SALINAN



BUPATI KUTAI KARTANEGARA
PROVINSI KALIMANTAN TIMUR

PERATURAN DAERAH KABUPATEN KUTAI KARTANEGARA
NOMOR 8 TAHUN 2026
TENTANG
PERTANGGUNGJAWABAN PELAKSANAAN ANGGARAN PENDAPATAN DAN BELANJA DAERAH TAHUN 2025

DENGAN RAHMAT TUHAN YANG MAHA ESA

BUPATI KUTAI KARTANEGARA,

Menimbang: bahwa untuk melaksanakan ketentuan Pasal 23 ayat (4) Peraturan Pemerintah Nomor 12 Tahun 2019 tentang Pengelolaan Keuangan Daerah perlu menetapkan Peraturan Daerah tentang Pertanggungjawaban Pelaksanaan Anggaran Pendapatan dan Belanja Daerah Tahun 2025;

Mengingat:
1. Pasal 18 ayat (6) Undang-Undang Dasar Negara Republik Indonesia Tahun 1945;
2. Undang–Undang Nomor 27 Tahun 1959 tentang Penetapan Undang-Undang Darurat No. 3 Tahun 1953 tentang Perpanjangan Pembentukan Daerah Tingkat II di Kalimantan (Lembaran Negara Republik Indonesia Tahun 1953 No. 9) Sebagai Undang-Undang, (Lembaran Negara Republik Indonesia Tahun 1959 Nomor 72, Tambahan Lembaran Negara Nomor 1820), sebagaimana telah beberapa kali diubah terakhir dengan Undang-Undang Nomor 8 Tahun 1965 tentang

Pembentukan Daerah Tingkat II Tanah Laut, daerah Tingkat II Tapin dan Daerah Tingkat II Tabalong dengan Mengubah Undang-Undang Nomor 27 Tahun 1959 tentang Penetapan Undang-Undang Darurat No. 3 Tahun 1953 tentang Perpanjangan Pembentukan Daerah Tingkat II di Kalimantan (Lembaran Negara Tahun 1965 Nomor 51, Tambahan Lembaran Negara Nomor 2756);

3. Undang-Undang Nomor 23 Tahun 2014 tentang Pemerintahan Daerah (Lembaran Negara Republik Indonesia Tahun 2014 Nomor 244, Tambahan Lembaran Negara Republik Indonesia Nomor 5587) sebagaimana telah beberapa kali diubah terakhir dengan Undang-Undang Nomor 1 Tahun 2026 tentang Penyesuaian Pidana (Lembaran Negara Republik Indonesia Tahun 2026 Nomor 1, Tambahan Lembaran Negara Republik Indonesia Nomor 7153);
4. Peraturan Pemerintah Nomor 12 Tahun 2019 tentang Pengelolaan Keuangan Daerah (Lembaran Negara Republik Indonesia Tahun 2019 Nomor 42, Tambahan Lembaran Negara Republik Indonesia Nomor 6322);

Dengan Persetujuan Bersama
DEWAN PERWAKILAN RAKYAT DAERAH
KABUPATEN KUTAI KARTANEGARA
dan
BUPATI KUTAI KARTANEGARA

MEMUTUSKAN:

Menetapkan: PERATURAN DAERAH TENTANG PERTANGGUNGJAWABAN PELAKSANAAN ANGGARAN PENDAPATAN DAN BELANJA DAERAH TAHUN 2025.

Pasal 1

(1) Pertanggungjawaban pelaksanaan anggaran pendapatan dan belanja daerah tahun anggaran 2025

berupa laporan keuangan yang memuat:

a. laporan realisasi anggaran;
b. laporan perubahan saldo anggaran lebih;
c. laporan operasional;
d. laporan perubahan ekuitas;
e. neraca;
f. laporan arus kas; dan
g. catatan atas laporan keuangan.

(2) Laporan keuangan sebagaimana dimaksud pada ayat (1) dilampiri dengan laporan kinerja dan ikhtisar laporan keuangan badan usaha milik daerah.

Pasal 2

Laporan realisasi anggaran sebagaimana dimaksud dalam Pasal 1 ayat (1) huruf a sebagai berikut:

a.	pendapatan	:	Rp9.561.268.402.110,02
b.	belanja	:	Rp8.285.705.178.142,31
c.	transfer	:	Rp1.105.901.232.578,00
	surplus		Rp 169.661.991.389,71
d.	pembiayaan daerah		
	- penerimaan	:	Rp165.936.420.824,47
	- pengeluaran	:	Rp0,00
	pembiayaan netto	:	Rp165.936.420.824,47
	sisa lebih pembiayaan anggaran (SILPA)	:	335.598.412.214,18

Pasal 3

Uraian laporan realisasi anggaran sebagaimana dimaksud dalam Pasal 2 sebagai berikut:

a. selisih anggaran dengan realisasi pendapatan sejumlah Rp3.140.878.534.003,88 (tiga triliun seratus empat puluh miliar delapan ratus tujuh puluh delapan juta lima ratus tiga puluh empat ribu tiga koma delapan puluh delapan rupiah) dengan rincian sebagai berikut:

1.	anggaran Pendapatan	:	Rp11.185.094.966.627,53
2.	realisasi	:	Rp9.561.268.402.110,02
	selisih Lebih	:	Rp3.140.878.534.003,88

b. selisih anggaran dengan realiasasi belanja sejumlah Rp1.876.031.370.506,69 (satu triliun delapan ratus tujuh puluh enam miliar tiga puluh satu juta tiga ratus tujuh puluh ribu lima ratus enam koma enam puluh sembilan rupiah) dengan rincian sebagai berikut:

1. anggaran belanja : Rp10.161.736.548.649,00
2. realisasi belanja : Rp8.285.705.178.142,31

selisih lebih : Rp1.876.031.370.506,69

c. selisih anggaran dengan realisasi surplus/(defisit) sejumlah Rp3.725.570.565,24 (tiga miliar tujuh ratus dua puluh lima juta lima ratus tujuh puluh ribu lima ratus enam puluh lima koma dua puluh empat) dengan rincian sebagai berikut:

1. (defisit) : Rp165.936.420.824,47
2. realisasi : Rp169.661.991.389,71

selisih kurang : Rp3.725.570.565,24

d. selisih anggaran dengan realisasi penerimaan pembiayaan sejumlah Rp0,00 (nol rupiah) dengan rincian sebagai berikut:

1. anggaran penerimaan pembiayaan : Rp165.936.420.824,47
2. realisasi penerimaan pembiayaan : Rp165.936.420.824,47

selisih : Rp0,00

e. selisih anggaran dengan realisasi pengeluaran pembiayaan sejumlah Rp0,00 (nol rupiah) dengan rincian sebagai berikut:

1. anggaran pengeluaran pembiayaan : Rp0,00
2. realisasi pengeluaran pembiayaan : Rp0,00

selisih : Rp0,00

f. selisih anggaran dengan realisasi pembiayaan netto sejumlah Rp0,00 (nol rupiah) dengan rincian sebagai berikut:

1. anggaran pembiayaan netto : Rp165.936.420.824,47

2.	realisasi pembiayaan netto	:	Rp165.936.420.824,47
	selisih kurang	:	Rp0,00

Pasal 4

Laporan perubahan saldo anggaran lebih sebagaimana dimaksud dalam Pasal 1 ayat (1) huruf b sebagai berikut:

a.	penggunaan saldo anggaran lebih sebagai penerimaan pembiayaan tahun berjalan	:	Rp165.936.420.824,47
b.	sisa lebih kurang pembiayaan anggaran (SILPA/SiKPA)	:	Rp335.598.412.214,18
	saldo anggaran lebih akhir	:	Rp335.598.412.214,18

Pasal 5

Laporan operasional sebagaimana dimaksud dalam Pasal 1 ayat (1) huruf c sebagai berikut:

a.	pendapatan-LO	:	Rp7.774.714.825.702,24
b.	beban	:	Rp8.519.642.309.683,66
c.	kegiatan non operasional	:	Rp75.212.231.877,98
d.	defisit-LO	:	(Rp669.715.252.103,44)

Pasal 6

Laporan perubahan ekuitas sebagaimana dimaksud dalam Pasal 1 ayat (1) huruf d sebagai berikut:

a.	ekuitas awal	:	Rp25.490.486.358.802,72
b.	surplus/defisit-LO	:	Rp669.715.252.103,44
c.	dampak kumulatif perubahan kebijakan/kesalahan mendasar:		
	- koreksi ekuitas	:	Rp34.697.521.821,75
d.	ekuitas akhir	:	Rp24.855.468.628.521,03

Pasal 7

Neraca sebagaimana dimaksud dalam Pasal 1 ayat (1) huruf e sebagai berikut:

a. jumlah aset : Rp25.872.131.554.236,48
b. jumlah kewajiban : Rp1.016.662.925.715,45
c. jumlah ekuitas : Rp24.855.468.628.521,03

Pasal 8

Laporan arus kas sebagaimana dimaksud dalam Pasal 1 ayat (1) huruf f sebagai berikut:

a. saldo awal kas per 1 Januari Tahun 2025 : Rp296.383.214.545,96
b. arus kas dari aktifitas operasi : Rp5.208.526.129.904,5
c. arus kas dari aktifitas investasi aset : Rp5.338.564.434.434,25
d. arus kas dari aktifitas pembiayaan : Rp0,00
e. arus kas dari aktifitas non anggaran : Rp384.071.106,07
f. saldo kas akhir per 31 Desember Tahun 2025 : Rp165.960.838.910,20

Pasal 9

Catatan atas laporan keuangan sebagaimana dimaksud dalam Pasal 1 ayat (1) huruf g memuat informasi baik secara kuantitatif maupun kualitatif atas pos-pos laporan keuangan.

Pasal 10

Pertanggungjawaban pelaksanaan Anggaran Pendapatan dan Belanja Daerah sebagaimana dimaksud dalam Pasal 1 tercantum dalam:

Lampiran I : Laporan Realisasi Anggaran;
Lampiran I.1 : Ringkasan Laporan Realisasi Anggaran menurut Urusan Pemerintahan Daerah dan Organisasi;
Lampiran I.2 : Ringkasan Anggaran Pendapatan dan Belanja Daerah yang diklasifikasi menurut Kelompok dan Pendapatan,

		Belanja, Jenis dan Pembiayaan;
Lampiran I.3	:	Rincian Anggaran Pendapatan dan Belanja Daerah menurut Urusan Pemerintahan Daerah, Organisasi, Program, Kegiatan, Subkegiatan, Kelompok, Jenis Pendapatan, Belanja, Pembiayaan;
Lampiran I.4	:	Rekapitulasi Realisasi Belanja Menurut Urusan Pemerintahan Daerah, Organisasi, Program, Kegiatan dan Subkegiatan;
Lampiran II	:	Laporan Perubahan Saldo Anggaran Lebih;
Lampiran III	:	Laporan Operasional
Lampiran IV	:	Laporan Perubahan Ekuitas;
Lampiran V	:	Neraca;
Lampiran VI	:	Laporan Arus Kas;
Lampiran VII	:	Catatan Atas Laporan Keuangan;
Lampiran VIII	:	Daftar Rekapitulasi Piutang Daerah;
Lampiran IX	:	Daftar Rekapitulasi Penyisihan Piutang Tidak Tertagih;
Lampiran X	:	Daftar Rekapitulasi Dana Bergulir dan Penyisihan Dana Bergulir;
Lampiran XI	:	Daftar Penyertaan Modal (Investasi) Daerah;
Lampiran XII	:	Daftar Rekapitulasi Realisasi Penambahan dan Pengurangan Aset Tetap Daerah;
Lampiran XIII	:	Daftar Rekapitulasi Aset Tetap;
Lampiran XIV	:	Daftar Rekapitulasi Konstruksi Dalam Pengerjaan;
Lampiran XV	:	Daftar Rekapitulasi Aset Lainnya;
Lampiran XVI	:	Daftar Dana Cadangan Daerah;
Lampiran XVII	:	Daftar Kewajiban Jangka Pendek;
Lampiran XVIII	:	Daftar Kewajiban Jangka Panjang;
Lampiran XIX	:	Daftar Kegiatan Yang Belum Diselesaikan Sampai Akhir Tahun

Anggaran 2025 dan Dianggarkan Kembali Dalam Tahun Anggaran Berikutnya;

Lampiran XX.1 : Ihktisar Laporan Keuangan (Neraca) Badan Usaha Milik Daerah; dan

Lampiran XX.2 : Ikhtisar Laporan Keuangan (Laporan Laba/Rugi) Badan Usaha Milik Daerah;

yang merupakan bagian tigak terpisahkan dari Peraturan Daerah ini.

Pasal 11

Ketentuan mengenai pertanggungjawaban penjabaran pelaksanaan anggaran pendapatan dan belanja daerah tahun anggaran 2025 diatur dengan Peraturan Bupati.

Pasal 12

Peraturan Daerah ini mulai berlaku pada tanggal diundangkan.

Agar setiap orang mengetahuinya, memerintahkan pengundangan Peraturan Daerah ini dengan penempatannya dalam Lembaran Daerah Kabupaten Kutai Kartanegara.

Ditetapkan di Tenggarong
pada tanggal 14 September 2026
BUPATI KUTAI KARTANEGARA

ttd

AULIA RAHMAN BASRI

Diundangkan di Tenggarong
pada tanggal 14 September 2026
SEKRETARIS DAERAH
KABUPATEN KUTAI KARTANEGARA

ttd

SUNGGONO

Salinan sesuai dengan aslinya
Sekretariat Daerah Kabupaten Kutai Kartanegara
Kepala Bagian Hukum

PURNOMO, S.H.
NIP 197806052002121002

LEMBARAN DAERAH KABUPATEN KUTAI KARTANEGARA TAHUN 2026 NOMOR 8
NOMOR REGISTER PERATURAN DAERAH KABUPATEN KUTAI KARTANEGARA 64.02/32/8/2026.

LAMPIRAN I
PERATURAN DAERAH KABUPATEN KUTAI KARTANEGARA
NOMOR 8 TAHUN 2026
TENTANG
PERTANGGUNGJAWABAN PELAKSANAAN ANGGARAN PENDAPATAN DAN BELANJA DAERAH TAHUN 2025

LAPORAN REALISASI ANGGARAN

(DALAM RUPIAH)

No.	Uraian	Reff	Anggaran 2025	Realisasi 2025	%	Realisasi 2024
1	Pendapatan Daerah	5.1.1.				
2	Pendapatan Asli Daerah (PAD)	5.1.1.1.				
3	Pajak Daerah	5.1.1.1.1.	364.451.980.000,00	272.347.188.908,84	74,73	165.870.568.096,40
4	Retribusi Daerah	5.1.1.1.2.	487.820.481.700,00	361.304.048.535,87	74,06	5.879.733.796,00
5	Hasil Pengelolaan Kekayaan Daerah Yang Dipisahkan	5.1.1.1.3.	44.145.888.234,00	51.210.843.864,81	116,00	88.383.259.737,59
6	Lain-Lain PAD Yang Sah	5.1.1.1.4.	56.670.097.270,00	52.223.067.508,50	92,15	527.466.608.979,49
7	Jumlah Pendapatan Asli Daerah		953.088.447.204,00	737.085.148.818,02	77,34	787.600.170.609,48
8	Pendapatan Transfer	5.1.1.2.				
9	Pendapatan Transfer Pemerintah Pusat	5.1.1.2.1.				
10	Dana Transfer Umum-Dana Bagi Hasil (DBH)		0,00	0,00	0,00	9.840.984.241.170,00
11	Dana Transfer Umum-Dana Alokasi Umum (DAU)		0,00	0,00	0,00	608.978.151.168,00
12	Dana Transfer Khusus-Dana Alokasi Khusus (DAK) Fisik		0,00	0,00	0,00	152.452.133.560,00
13	Dana Transfer Khusus-Dana Alokasi Khusus (DAK) Non Fisik		0,00	0,00	0,00	354.448.698.229,73
14	Dana Bagi Hasil (DBH)		8.024.264.718.882,20	6.985.019.353.999,00	87,05	0,00
15	Dana Alokasi Umum (DAU)		617.572.724.000,00	616.617.480.715,00	99,85	0,00
16	Dana Alokasi Khusus (DAK)		446.637.360.000,00	399.375.147.802,00	89,42	0,00
17	Jumlah Pendapatan Transfer Dana Perimbangan		9.088.474.802.882,20	8.001.011.982.516,00	88,03	10.956.863.224.127,73
18	Pendapatan Transfer Pemerintah Pusat - Lainnya	5.1.1.2.2.				

19	Dana Insentif Daerah (DID)		0,00	0,00	0,00	0,00
20	Dana Desa		200.570.888.000,00	160.823.537.614,00	80,18	195.105.755.000,00
21	Insentif Fiskal		15.684.292.000,00	15.684.292.000,00	100,00	34.790.318.000,00
22	Jumlah Pendapatan Transfer Pemerintah Pusat - Lainnya		216.255.180.000,00	176.507.829.614,00	81,62	229.896.073.000,00
23	Pendapatan Transfer Antar Daerah	5.1.1.2.3.				
24	Pendapatan Bagi Hasil Pajak		631.823.379.469,00	558.565.654.252,00	88,41	588.414.513.069,00
25	Bantuan Keuangan Umum dari Pemerintah Provinsi		67.335.500.000,00	67.335.500.000,00	100,00	58.440.000.000,00
26	Jumlah Transfer Pemerintah Provinsi		699.158.879.469,00	625.901.154.252,00	89,52	646.854.513.069,00
27	Total Pendapatan Transfer		10.003.888.862.351,20	8.803.420.966.382,00	88,00	11.833.613.810.196,73
28	Lain-Lain Pendapatan Daerah Yang Sah	5.1.1.3.				
29	Pendapatan Hibah		0,00	0,00	0,00	0,00
30	Lain-lain Pendapatan Sesuai dengan Ketentuan Peraturan Perundang-Undangan		228.117.657.072,33	20.762.286.910,00	9,10	80.932.955.307,69
31	Jumlah Lain-Lain Pendapatan yang Sah		228.117.657.072,33	20.762.286.910,00	9,10	80.932.955.307,69
32	*Jumlah Pendapatan*		11.185.094.966.627,53	9.561.268.402.110,02	85,48	12.702.146.936.113,90
33						
34	Belanja Daerah	5.1.2.				
35	Belanja Operasi	5.1.2.1.				
36	Belanja Pegawai	5.1.2.1.1.	2.517.314.397.869,16	2.211.134.276.861,80	87,84	2.031.277.587.743,00
37	Belanja Barang Dan Jasa	5.1.2.1.2.	3.941.322.792.266,52	3.172.793.571.899,96	80,50	4.070.345.469.854,34
38	Belanja Subsidi	5.1.2.1.3.	110.704.000,00	97.812.000,00	88,35	101.040.120,00
39	Belanja Hibah	5.1.2.1.4.	200.121.806.525,00	160.975.315.602,00	80,44	246.099.465.443,00
40	Belanja Bantuan Sosial	5.1.2.1.5.	3.191.100.000,00	3.060.700.000,00	95,91	25.188.000.000,00
41	Jumlah Belanja Operasi		6.662.060.800.660,68	5.548.061.676.363,76	83,28	6.373.011.563.160,34
42	Belanja Modal	5.1.2.2.				
43	Belanja Modal Tanah	5.1.2.2.1.	75.029.397.381,54	43.990.583.745,55	58,63	62.606.649.543,00
44	Belanja Modal Peralatan dan Mesin	5.1.2.2.2.	604.277.998.940,56	522.663.266.328,00	86,49	1.303.090.381.381,00
45	Belanja Modal Gedung dan Bangunan	5.1.2.2.3.	1.189.696.598.446,44	940.303.876.464,25	79,04	1.646.496.068.022,73
46	Belanja Modal Jalan, Jaringan, dan Irigasi	5.1.2.2.4.	1.596.705.248.215,78	1.229.832.571.263,75	77,02	2.281.781.596.417,52
47	Belanja Modal Aset Tetap Lainnya	5.1.2.2.5.	23.241.035.250,00	739.858.977,00	3,18	5.811.543.160,00
48	Belanja Modal Aset Lainnya	5.1.2.2.6.	1.865.469.754,00	113.345.000,00	6,08	15.659.928.500,00
49	Jumlah Belanja Modal		3.490.815.747.988,32	2.737.643.501.778,55	78,42	5.315.446.167.024,25
50	Belanja Tidak Terduga	5.1.2.3.				
51	Belanja Tidak Terduga		8.860.000.000,00	0,00	0,00	0,00
52	Jumlah Belanja Tak Terduga		8.860.000.000,00	0,00	0,00	0,00
53	*Jumlah Belanja*		10.161.736.548.649,00	8.285.705.178.142,31	81,54	11.688.457.730.184,59

54	Belanja Transfer	5.1.2.4.				
55	Belanja Bagi Hasil Pajak Daerah Kepada Pemerintahan Kabupaten/Kota dan Desa		36.445.198.000,00	36.445.198.000,00	100,00	16.000.000.000,00
56	Belanja Bagi Hasil Retribusi Daerah Kabupaten/Kota Kepada Pemerintah Desa		483.765.600,00	483.765.600,00	100,00	754.282.000,00
57	Belanja Bantuan Keuangan antar Daerah Kabupaten/Kota		46.798.282.270,00	3.000.000.000,00	6,41	0,00
58	Belanja Bantuan Keuangan Daerah Provinsi atau Kabupaten/Kota kepada Desa		1.105.567.592.933,00	1.065.972.268.978,00	96,42	1.102.928.228.459,00
59	Jumlah Transfer/Bagi Hasil Ke Desa		1.189.294.838.803,00	1.105.901.232.578,00	92,99	1.119.682.510.459,00
60	*Jumlah Belanja Dan Transfer*		11.351.031.387.452,00	9.391.606.410.720,31	82,74	12.808.140.240.643,59
61						
62	Surplus/(Defisit)	5.1.3.	-165.936.420.824,47	169.661.991.389,71	-102,25	-105.993.304.529,69
63	Pembiayaan Daerah	5.1.4.				
64	Penerimaan Pembiayaan					
65	Sisa Lebih Perhitungan Anggaran Tahun Sebelumnya		165.936.420.824,47	165.936.420.824,47	100,00	295.974.725.354,16
66	Jumlah Penerimaan		165.936.420.824,47	165.936.420.824,47	100,00	295.974.725.354,16
67	Pengeluaran Pembiayaan					
68	Penyertaan Modal Daerah		0,00	0,00	0,00	24.045.000.000,00
69	Jumlah Pengeluaran		0,00	0,00	0,00	24.045.000.000,00
70	Pembiayaan Netto	5.1.5.	165.936.420.824,47	165.936.420.824,47	100,00	271.929.725.354,16
71	Sisa Lebih Pembiayaan Anggaran	5.1.6.	0,00	335.598.412.214,18	100,00	165.936.420.824,47

BUPATI KUTAI KARTANEGARA

ttd

AULIA RAHMAN BASRI

LAMPIRAN I.1

PERATURAN DAERAH KABUPATEN KUTAI KARTANEGARA

NOMOR 8 TAHUN 2026

TENTANG

PERTANGGUNGJAWABAN PELAKSANAAN ANGGARAN PENDAPATAN DAN BELANJA DAERAH TAHUN 2025

RINGKASAN LAPORAN REALISASI ANGGARAN MENURUT URUSAN PEMERINTAHAN DAERAH DAN ORGANISASI

Kode			URUSAN PEMERINTAHAN DAERAH	JUMLAH (Rp)		BERTAMBAH / (BERKURANG)	
				ANGGRAN SETELAH PERUBAHAN	REALISASI	Rp	%
1			2	3	4	5	6
		4	Pendapatan	11.185.094.966.627,50	9.561.268.402.110,02	-1.623.826.564.517,51	85,48
1			URUSAN PEMERINTAHAN WAJIB YANG BERKAITAN DENGAN PELAYANAN DASAR	483.072.825.700,00	715.402.960.283,39	232.330.134.583,39	148,09
1.01			URUSAN PEMERINTAHAN BIDANG KEBUDAYAAN	0,00	345.739.189.327,52	345.739.189.327,52	0,00
1.01	1.01.2.22.0.00.01.0000		Dinas Pendidikan dan Kebudayaan	0,00	345.739.189.327,52	345.739.189.327,52	0,00
1.01	1.01.2.22.0.00.01.0000	4	PENDAPATAN DAERAH	0,00	345.739.189.327,52	345.739.189.327,52	0,00
1.01	1.01.2.22.0.00.01.0000	4.1	PENDAPATAN ASLI DAERAH (PAD)	0,00	449.108.098,52	449.108.098,52	0,00
1.01	1.01.2.22.0.00.01.0000	4.1.02	Retribusi Daerah	0,00	17.100.000,00	17.100.000,00	0,00
1.01	1.01.2.22.0.00.01.0000	4.1.04	Lain-lain PAD yang Sah	0,00	432.008.098,52	432.008.098,52	0,00
1.01	1.01.2.22.0.00.01.0000	4.2	PENDAPATAN TRANSFER	0,00	345.290.081.229,00	345.290.081.229,00	0,00
1.01	1.01.2.22.0.00.01.0000	4.2.01	Pendapatan Transfer Pemerintah Pusat	0,00	345.290.081.229,00	345.290.081.229,00	0,00
1.02			URUSAN PEMERINTAHAN BIDANG KESEHATAN	482.982.825.700,00	366.220.018.955,87	-116.762.806.744,13	75,82
1.02	1.02.0.00.0.00.01.0000		Dinas Kesehatan	45.000.000.000,00	0,00	-45.000.000.000,00	0,00
1.02	1.02.0.00.0.00.01.0000	4	PENDAPATAN DAERAH	45.000.000.000,00	0,00	-45.000.000.000,00	0,00
1.02	1.02.0.00.0.00.01.0000	4.1	PENDAPATAN ASLI DAERAH (PAD)	45.000.000.000,00	0,00	-45.000.000.000,00	0,00
1.02	1.02.0.00.0.00.01.0000	4.1.02	Retribusi Daerah	45.000.000.000,00	0,00	-45.000.000.000,00	0,00
1.02	1.02.0.00.0.00.01.0033		RSUD Aji Muhammad Parikesit	341.011.645.500,00	240.910.218.827,82	-100.101.426.672,18	70,65
1.02	1.02.0.00.0.00.01.0033	4	PENDAPATAN DAERAH	341.011.645.500,00	240.910.218.827,82	-100.101.426.672,18	70,65
1.02	1.02.0.00.0.00.01.0033	4.1	PENDAPATAN ASLI DAERAH (PAD)	341.011.645.500,00	240.910.218.827,82	-100.101.426.672,18	70,65
1.02	1.02.0.00.0.00.01.0033	4.1.02	Retribusi Daerah	341.011.645.500,00	240.910.218.827,82	-100.101.426.672,18	70,65
1.02	1.02.0.00.0.00.01.0034		RSUD Aji Batara Agung Dewa Sakti	61.200.000.000,00	48.301.677.179,77	-12.898.322.820,23	78,92
1.02	1.02.0.00.0.00.01.0034	4	PENDAPATAN DAERAH	61.200.000.000,00	48.301.677.179,77	-12.898.322.820,23	78,92
1.02	1.02.0.00.0.00.01.0034	4.1	PENDAPATAN ASLI DAERAH (PAD)	61.200.000.000,00	48.301.677.179,77	-12.898.322.820,23	78,92
1.02	1.02.0.00.0.00.01.0034	4.1.02	Retribusi Daerah	61.200.000.000,00	48.301.677.179,77	-12.898.322.820,23	78,92
1.02	1.02.0.00.0.00.01.0035		RSUD Dayaku Raja	35.771.180.200,00	20.313.169.259,38	-15.458.010.940,62	56,79
1.02	1.02.0.00.0.00.01.0035	4	PENDAPATAN DAERAH	35.771.180.200,00	20.313.169.259,38	-15.458.010.940,62	56,79
1.02	1.02.0.00.0.00.01.0035	4.1	PENDAPATAN ASLI DAERAH (PAD)	35.771.180.200,00	20.313.169.259,38	-15.458.010.940,62	56,79
1.02	1.02.0.00.0.00.01.0035	4.1.02	Retribusi Daerah	35.771.180.200,00	20.313.169.259,38	-15.458.010.940,62	56,79
1.02	1.02.0.00.0.00.01.0001		Puskesmas Bunga Jadi	0,00	1.782.588.006,07	1.782.588.006,07	0,00
1.02	1.02.0.00.0.00.01.0001	4	PENDAPATAN DAERAH	0,00	1.782.588.006,07	1.782.588.006,07	0,00
1.02	1.02.0.00.0.00.01.0001	4.1	PENDAPATAN ASLI DAERAH (PAD)	0,00	966.766.514,07	966.766.514,07	0,00
1.02	1.02.0.00.0.00.01.0001	4.1.02	Retribusi Daerah	0,00	966.766.514,07	966.766.514,07	0,00
1.02	1.02.0.00.0.00.01.0001	4.2	PENDAPATAN TRANSFER	0,00	815.821.492,00	815.821.492,00	0,00
1.02	1.02.0.00.0.00.01.0001	4.2.01	Pendapatan Transfer Pemerintah Pusat	0,00	815.821.492,00	815.821.492,00	0,00
1.02	1.02.0.00.0.00.01.0002		Puskesmas Prangat	0,00	900.088.167,00	900.088.167,00	0,00

BerAKHLAK bangga melayani bangsa
Balai Sertifikasi Elektronik
Dokumen ini ditandatangani secara elektronik menggunakan Sertifikat Elektronik yang diterbitkan oleh Balai Sertifikasi Elektronik (BSrE), Badan Siber dan Sandi Negara (BSSN)

Kode			URUSAN PEMERINTAHAN DAERAH	JUMLAH (Rp)		BERTAMBAH / (BERKURANG)	
				ANGGRAN SETELAH PERUBAHAN	REALISASI	Rp	%
1			2	3	4	5	6
1.02	1.02.0.00.0.00.01.0002	4	PENDAPATAN DAERAH	0,00	900.088.167,00	900.088.167,00	0,00
1.02	1.02.0.00.0.00.01.0002	4.1	PENDAPATAN ASLI DAERAH (PAD)	0,00	571.571.835,00	571.571.835,00	0,00
1.02	1.02.0.00.0.00.01.0002	4.1.02	Retribusi Daerah	0,00	571.571.835,00	571.571.835,00	0,00
1.02	1.02.0.00.0.00.01.0002	4.2	PENDAPATAN TRANSFER	0,00	328.516.332,00	328.516.332,00	0,00
1.02	1.02.0.00.0.00.01.0002	4.2.01	Pendapatan Transfer Pemerintah Pusat	0,00	328.516.332,00	328.516.332,00	0,00
1.02	1.02.0.00.0.00.01.0003		Puskesmas Badak Baru	0,00	1.424.143.809,13	1.424.143.809,13	0,00
1.02	1.02.0.00.0.00.01.0003	4	PENDAPATAN DAERAH	0,00	1.424.143.809,13	1.424.143.809,13	0,00
1.02	1.02.0.00.0.00.01.0003	4.1	PENDAPATAN ASLI DAERAH (PAD)	0,00	1.281.934.614,13	1.281.934.614,13	0,00
1.02	1.02.0.00.0.00.01.0003	4.1.02	Retribusi Daerah	0,00	1.281.934.614,13	1.281.934.614,13	0,00
1.02	1.02.0.00.0.00.01.0003	4.2	PENDAPATAN TRANSFER	0,00	142.209.195,00	142.209.195,00	0,00
1.02	1.02.0.00.0.00.01.0003	4.2.01	Pendapatan Transfer Pemerintah Pusat	0,00	142.209.195,00	142.209.195,00	0,00
1.02	1.02.0.00.0.00.01.0004		Puskesmas Rimba Ayu	0,00	1.562.733.072,69	1.562.733.072,69	0,00
1.02	1.02.0.00.0.00.01.0004	4	PENDAPATAN DAERAH	0,00	1.562.733.072,69	1.562.733.072,69	0,00
1.02	1.02.0.00.0.00.01.0004	4.1	PENDAPATAN ASLI DAERAH (PAD)	0,00	1.128.635.841,69	1.128.635.841,69	0,00
1.02	1.02.0.00.0.00.01.0004	4.1.02	Retribusi Daerah	0,00	1.128.635.841,69	1.128.635.841,69	0,00
1.02	1.02.0.00.0.00.01.0004	4.2	PENDAPATAN TRANSFER	0,00	434.097.231,00	434.097.231,00	0,00
1.02	1.02.0.00.0.00.01.0004	4.2.01	Pendapatan Transfer Pemerintah Pusat	0,00	434.097.231,00	434.097.231,00	0,00
1.02	1.02.0.00.0.00.01.0005		Puskesmas Jonggon Jaya	0,00	972.456.244,21	972.456.244,21	0,00
1.02	1.02.0.00.0.00.01.0005	4	PENDAPATAN DAERAH	0,00	972.456.244,21	972.456.244,21	0,00
1.02	1.02.0.00.0.00.01.0005	4.1	PENDAPATAN ASLI DAERAH (PAD)	0,00	778.787.879,21	778.787.879,21	0,00
1.02	1.02.0.00.0.00.01.0005	4.1.02	Retribusi Daerah	0,00	778.787.879,21	778.787.879,21	0,00
1.02	1.02.0.00.0.00.01.0005	4.2	PENDAPATAN TRANSFER	0,00	193.668.365,00	193.668.365,00	0,00
1.02	1.02.0.00.0.00.01.0005	4.2.01	Pendapatan Transfer Pemerintah Pusat	0,00	193.668.365,00	193.668.365,00	0,00
1.02	1.02.0.00.0.00.01.0006		Puskesmas Muara Badak	0,00	2.221.584.858,34	2.221.584.858,34	0,00
1.02	1.02.0.00.0.00.01.0006	4	PENDAPATAN DAERAH	0,00	2.221.584.858,34	2.221.584.858,34	0,00
1.02	1.02.0.00.0.00.01.0006	4.1	PENDAPATAN ASLI DAERAH (PAD)	0,00	1.845.937.536,34	1.845.937.536,34	0,00
1.02	1.02.0.00.0.00.01.0006	4.1.02	Retribusi Daerah	0,00	1.845.937.536,34	1.845.937.536,34	0,00
1.02	1.02.0.00.0.00.01.0006	4.2	PENDAPATAN TRANSFER	0,00	375.647.322,00	375.647.322,00	0,00
1.02	1.02.0.00.0.00.01.0006	4.2.01	Pendapatan Transfer Pemerintah Pusat	0,00	375.647.322,00	375.647.322,00	0,00
1.02	1.02.0.00.0.00.01.0007		Puskesmas Loa Duri	0,00	1.527.207.087,49	1.527.207.087,49	0,00
1.02	1.02.0.00.0.00.01.0007	4	PENDAPATAN DAERAH	0,00	1.527.207.087,49	1.527.207.087,49	0,00
1.02	1.02.0.00.0.00.01.0007	4.1	PENDAPATAN ASLI DAERAH (PAD)	0,00	1.421.795.795,49	1.421.795.795,49	0,00
1.02	1.02.0.00.0.00.01.0007	4.1.02	Retribusi Daerah	0,00	1.421.795.795,49	1.421.795.795,49	0,00
1.02	1.02.0.00.0.00.01.0007	4.2	PENDAPATAN TRANSFER	0,00	105.411.292,00	105.411.292,00	0,00
1.02	1.02.0.00.0.00.01.0007	4.2.01	Pendapatan Transfer Pemerintah Pusat	0,00	105.411.292,00	105.411.292,00	0,00
1.02	1.02.0.00.0.00.01.0008		Puskesmas Rapak Mahang	0,00	2.930.776.337,29	2.930.776.337,29	0,00
1.02	1.02.0.00.0.00.01.0008	4	PENDAPATAN DAERAH	0,00	2.930.776.337,29	2.930.776.337,29	0,00
1.02	1.02.0.00.0.00.01.0008	4.1	PENDAPATAN ASLI DAERAH (PAD)	0,00	2.575.820.368,29	2.575.820.368,29	0,00
1.02	1.02.0.00.0.00.01.0008	4.1.02	Retribusi Daerah	0,00	2.575.820.368,29	2.575.820.368,29	0,00
1.02	1.02.0.00.0.00.01.0008	4.2	PENDAPATAN TRANSFER	0,00	354.955.969,00	354.955.969,00	0,00
1.02	1.02.0.00.0.00.01.0008	4.2.01	Pendapatan Transfer Pemerintah Pusat	0,00	354.955.969,00	354.955.969,00	0,00
1.02	1.02.0.00.0.00.01.0009		Puskesmas Sanga- Sanga	0,00	1.384.306.781,10	1.384.306.781,10	0,00
1.02	1.02.0.00.0.00.01.0009	4	PENDAPATAN DAERAH	0,00	1.384.306.781,10	1.384.306.781,10	0,00
1.02	1.02.0.00.0.00.01.0009	4.1	PENDAPATAN ASLI DAERAH (PAD)	0,00	1.357.318.897,10	1.357.318.897,10	0,00
1.02	1.02.0.00.0.00.01.0009	4.1.02	Retribusi Daerah	0,00	1.357.318.897,10	1.357.318.897,10	0,00
1.02	1.02.0.00.0.00.01.0009	4.2	PENDAPATAN TRANSFER	0,00	26.987.884,00	26.987.884,00	0,00

BerAKHLAK bangga melayani bangsa
Balai Sertifikasi Elektronik
Dokumen ini ditandatangani secara elektronik menggunakan Sertifikat Elektronik yang diterbitkan oleh Balai Sertifikasi Elektronik (BSrE), Badan Siber dan Sandi Negara (BSSN)

Kode			URUSAN PEMERINTAHAN DAERAH	JUMLAH (Rp)		BERTAMBAH / (BERKURANG)	
				ANGGRAN SETELAH PERUBAHAN	REALISASI	Rp	%
1			2	3	4	5	6
1.02	1.02.0.00.0.00.01.0009	4.2.01	Pendapatan Transfer Pemerintah Pusat	0,00	26.987.884,00	26.987.884,00	0,00
1.02	1.02.0.00.0.00.01.0010		Puskesmas Muara Kaman	0,00	1.069.705.849,56	1.069.705.849,56	0,00
1.02	1.02.0.00.0.00.01.0010	4	PENDAPATAN DAERAH	0,00	1.069.705.849,56	1.069.705.849,56	0,00
1.02	1.02.0.00.0.00.01.0010	4.1	PENDAPATAN ASLI DAERAH (PAD)	0,00	1.069.705.849,56	1.069.705.849,56	0,00
1.02	1.02.0.00.0.00.01.0010	4.1.02	Retribusi Daerah	0,00	1.069.705.849,56	1.069.705.849,56	0,00
1.02	1.02.0.00.0.00.01.0011		Puskesmas Marang Kayu	0,00	2.198.158.124,00	2.198.158.124,00	0,00
1.02	1.02.0.00.0.00.01.0011	4	PENDAPATAN DAERAH	0,00	2.198.158.124,00	2.198.158.124,00	0,00
1.02	1.02.0.00.0.00.01.0011	4.1	PENDAPATAN ASLI DAERAH (PAD)	0,00	1.559.251.359,00	1.559.251.359,00	0,00
1.02	1.02.0.00.0.00.01.0011	4.1.02	Retribusi Daerah	0,00	1.559.251.359,00	1.559.251.359,00	0,00
1.02	1.02.0.00.0.00.01.0011	4.2	PENDAPATAN TRANSFER	0,00	638.906.765,00	638.906.765,00	0,00
1.02	1.02.0.00.0.00.01.0011	4.2.01	Pendapatan Transfer Pemerintah Pusat	0,00	638.906.765,00	638.906.765,00	0,00
1.02	1.02.0.00.0.00.01.0012		Puskesmas Kahala	0,00	1.565.753.300,06	1.565.753.300,06	0,00
1.02	1.02.0.00.0.00.01.0012	4	PENDAPATAN DAERAH	0,00	1.565.753.300,06	1.565.753.300,06	0,00
1.02	1.02.0.00.0.00.01.0012	4.1	PENDAPATAN ASLI DAERAH (PAD)	0,00	968.985.128,06	968.985.128,06	0,00
1.02	1.02.0.00.0.00.01.0012	4.1.02	Retribusi Daerah	0,00	968.985.128,06	968.985.128,06	0,00
1.02	1.02.0.00.0.00.01.0012	4.2	PENDAPATAN TRANSFER	0,00	596.768.172,00	596.768.172,00	0,00
1.02	1.02.0.00.0.00.01.0012	4.2.01	Pendapatan Transfer Pemerintah Pusat	0,00	596.768.172,00	596.768.172,00	0,00
1.02	1.02.0.00.0.00.01.0013		Puskesmas Ritan	0,00	1.121.812.874,10	1.121.812.874,10	0,00
1.02	1.02.0.00.0.00.01.0013	4	PENDAPATAN DAERAH	0,00	1.121.812.874,10	1.121.812.874,10	0,00
1.02	1.02.0.00.0.00.01.0013	4.1	PENDAPATAN ASLI DAERAH (PAD)	0,00	542.973.269,10	542.973.269,10	0,00
1.02	1.02.0.00.0.00.01.0013	4.1.02	Retribusi Daerah	0,00	542.973.269,10	542.973.269,10	0,00
1.02	1.02.0.00.0.00.01.0013	4.2	PENDAPATAN TRANSFER	0,00	578.839.605,00	578.839.605,00	0,00
1.02	1.02.0.00.0.00.01.0013	4.2.01	Pendapatan Transfer Pemerintah Pusat	0,00	578.839.605,00	578.839.605,00	0,00
1.02	1.02.0.00.0.00.01.0014		Puskesmas Muara Wis	0,00	1.258.763.884,00	1.258.763.884,00	0,00
1.02	1.02.0.00.0.00.01.0014	4	PENDAPATAN DAERAH	0,00	1.258.763.884,00	1.258.763.884,00	0,00
1.02	1.02.0.00.0.00.01.0014	4.1	PENDAPATAN ASLI DAERAH (PAD)	0,00	473.401.398,00	473.401.398,00	0,00
1.02	1.02.0.00.0.00.01.0014	4.1.02	Retribusi Daerah	0,00	473.401.398,00	473.401.398,00	0,00
1.02	1.02.0.00.0.00.01.0014	4.2	PENDAPATAN TRANSFER	0,00	785.362.486,00	785.362.486,00	0,00
1.02	1.02.0.00.0.00.01.0014	4.2.01	Pendapatan Transfer Pemerintah Pusat	0,00	785.362.486,00	785.362.486,00	0,00
1.02	1.02.0.00.0.00.01.0015		Puskesmas Sungai Meriam	0,00	2.949.110.699,13	2.949.110.699,13	0,00
1.02	1.02.0.00.0.00.01.0015	4	PENDAPATAN DAERAH	0,00	2.949.110.699,13	2.949.110.699,13	0,00
1.02	1.02.0.00.0.00.01.0015	4.1	PENDAPATAN ASLI DAERAH (PAD)	0,00	2.023.099.056,13	2.023.099.056,13	0,00
1.02	1.02.0.00.0.00.01.0015	4.1.02	Retribusi Daerah	0,00	2.023.099.056,13	2.023.099.056,13	0,00
1.02	1.02.0.00.0.00.01.0015	4.2	PENDAPATAN TRANSFER	0,00	926.011.643,00	926.011.643,00	0,00
1.02	1.02.0.00.0.00.01.0015	4.2.01	Pendapatan Transfer Pemerintah Pusat	0,00	926.011.643,00	926.011.643,00	0,00
1.02	1.02.0.00.0.00.01.0016		Puskesmas Loa Kulu	0,00	2.401.523.352,63	2.401.523.352,63	0,00
1.02	1.02.0.00.0.00.01.0016	4	PENDAPATAN DAERAH	0,00	2.401.523.352,63	2.401.523.352,63	0,00
1.02	1.02.0.00.0.00.01.0016	4.1	PENDAPATAN ASLI DAERAH (PAD)	0,00	2.129.494.945,63	2.129.494.945,63	0,00
1.02	1.02.0.00.0.00.01.0016	4.1.02	Retribusi Daerah	0,00	2.129.494.945,63	2.129.494.945,63	0,00
1.02	1.02.0.00.0.00.01.0016	4.2	PENDAPATAN TRANSFER	0,00	272.028.407,00	272.028.407,00	0,00
1.02	1.02.0.00.0.00.01.0016	4.2.01	Pendapatan Transfer Pemerintah Pusat	0,00	272.028.407,00	272.028.407,00	0,00
1.02	1.02.0.00.0.00.01.0017		Puskesmas Muara Muntai	0,00	1.475.154.516,98	1.475.154.516,98	0,00
1.02	1.02.0.00.0.00.01.0017	4	PENDAPATAN DAERAH	0,00	1.475.154.516,98	1.475.154.516,98	0,00
1.02	1.02.0.00.0.00.01.0017	4.1	PENDAPATAN ASLI DAERAH (PAD)	0,00	1.095.774.148,98	1.095.774.148,98	0,00
1.02	1.02.0.00.0.00.01.0017	4.1.02	Retribusi Daerah	0,00	1.095.774.148,98	1.095.774.148,98	0,00
1.02	1.02.0.00.0.00.01.0017	4.2	PENDAPATAN TRANSFER	0,00	379.380.368,00	379.380.368,00	0,00

BerAKHLAK bangga melayani bangsa
Balai Sertifikasi Elektronik
Dokumen ini ditandatangani secara elektronik menggunakan Sertifikat Elektronik yang diterbitkan oleh Balai Sertifikasi Elektronik (BSrE), Badan Siber dan Sandi Negara (BSSN)

Kode			URUSAN PEMERINTAHAN DAERAH	JUMLAH (Rp)		BERTAMBAH / (BERKURANG)	
				ANGGRAN SETELAH PERUBAHAN	REALISASI	Rp	%
1			2	3	4	5	6
1.02	1.02.0.00.0.00.01.0017	4.2.01	Pendapatan Transfer Pemerintah Pusat	0,00	379.380.368,00	379.380.368,00	0,00
1.02	1.02.0.00.0.00.01.0018		Puskesmas Mangkurawang	0,00	1.739.098.632,41	1.739.098.632,41	0,00
1.02	1.02.0.00.0.00.01.0018	4	PENDAPATAN DAERAH	0,00	1.739.098.632,41	1.739.098.632,41	0,00
1.02	1.02.0.00.0.00.01.0018	4.1	PENDAPATAN ASLI DAERAH (PAD)	0,00	1.606.362.542,41	1.606.362.542,41	0,00
1.02	1.02.0.00.0.00.01.0018	4.1.02	Retribusi Daerah	0,00	1.606.362.542,41	1.606.362.542,41	0,00
1.02	1.02.0.00.0.00.01.0018	4.2	PENDAPATAN TRANSFER	0,00	132.736.090,00	132.736.090,00	0,00
1.02	1.02.0.00.0.00.01.0018	4.2.01	Pendapatan Transfer Pemerintah Pusat	0,00	132.736.090,00	132.736.090,00	0,00
1.02	1.02.0.00.0.00.01.0019		Puskesmas Batuah	0,00	1.116.814.907,69	1.116.814.907,69	0,00
1.02	1.02.0.00.0.00.01.0019	4	PENDAPATAN DAERAH	0,00	1.116.814.907,69	1.116.814.907,69	0,00
1.02	1.02.0.00.0.00.01.0019	4.1	PENDAPATAN ASLI DAERAH (PAD)	0,00	934.113.937,69	934.113.937,69	0,00
1.02	1.02.0.00.0.00.01.0019	4.1.02	Retribusi Daerah	0,00	934.113.937,69	934.113.937,69	0,00
1.02	1.02.0.00.0.00.01.0019	4.2	PENDAPATAN TRANSFER	0,00	182.700.970,00	182.700.970,00	0,00
1.02	1.02.0.00.0.00.01.0019	4.2.01	Pendapatan Transfer Pemerintah Pusat	0,00	182.700.970,00	182.700.970,00	0,00
1.02	1.02.0.00.0.00.01.0020		Puskesmas Tabang	0,00	807.322.569,00	807.322.569,00	0,00
1.02	1.02.0.00.0.00.01.0020	4	PENDAPATAN DAERAH	0,00	807.322.569,00	807.322.569,00	0,00
1.02	1.02.0.00.0.00.01.0020	4.1	PENDAPATAN ASLI DAERAH (PAD)	0,00	343.127.547,00	343.127.547,00	0,00
1.02	1.02.0.00.0.00.01.0020	4.1.02	Retribusi Daerah	0,00	343.127.547,00	343.127.547,00	0,00
1.02	1.02.0.00.0.00.01.0020	4.2	PENDAPATAN TRANSFER	0,00	464.195.022,00	464.195.022,00	0,00
1.02	1.02.0.00.0.00.01.0020	4.2.01	Pendapatan Transfer Pemerintah Pusat	0,00	464.195.022,00	464.195.022,00	0,00
1.02	1.02.0.00.0.00.01.0021		Puskesmas Muara Jawa	0,00	2.594.522.842,98	2.594.522.842,98	0,00
1.02	1.02.0.00.0.00.01.0021	4	PENDAPATAN DAERAH	0,00	2.594.522.842,98	2.594.522.842,98	0,00
1.02	1.02.0.00.0.00.01.0021	4.1	PENDAPATAN ASLI DAERAH (PAD)	0,00	2.060.544.211,98	2.060.544.211,98	0,00
1.02	1.02.0.00.0.00.01.0021	4.1.02	Retribusi Daerah	0,00	2.060.544.211,98	2.060.544.211,98	0,00
1.02	1.02.0.00.0.00.01.0021	4.2	PENDAPATAN TRANSFER	0,00	533.978.631,00	533.978.631,00	0,00
1.02	1.02.0.00.0.00.01.0021	4.2.01	Pendapatan Transfer Pemerintah Pusat	0,00	533.978.631,00	533.978.631,00	0,00
1.02	1.02.0.00.0.00.01.0022		Puskesmas Teluk Dalam	0,00	1.948.191.705,20	1.948.191.705,20	0,00
1.02	1.02.0.00.0.00.01.0022	4	PENDAPATAN DAERAH	0,00	1.948.191.705,20	1.948.191.705,20	0,00
1.02	1.02.0.00.0.00.01.0022	4.1	PENDAPATAN ASLI DAERAH (PAD)	0,00	1.586.228.239,20	1.586.228.239,20	0,00
1.02	1.02.0.00.0.00.01.0022	4.1.02	Retribusi Daerah	0,00	1.586.228.239,20	1.586.228.239,20	0,00
1.02	1.02.0.00.0.00.01.0022	4.2	PENDAPATAN TRANSFER	0,00	361.963.466,00	361.963.466,00	0,00
1.02	1.02.0.00.0.00.01.0022	4.2.01	Pendapatan Transfer Pemerintah Pusat	0,00	361.963.466,00	361.963.466,00	0,00
1.02	1.02.0.00.0.00.01.0023		Puskesmas Loa Ipuh	0,00	2.113.170.338,93	2.113.170.338,93	0,00
1.02	1.02.0.00.0.00.01.0023	4	PENDAPATAN DAERAH	0,00	2.113.170.338,93	2.113.170.338,93	0,00
1.02	1.02.0.00.0.00.01.0023	4.1	PENDAPATAN ASLI DAERAH (PAD)	0,00	1.977.293.182,93	1.977.293.182,93	0,00
1.02	1.02.0.00.0.00.01.0023	4.1.02	Retribusi Daerah	0,00	1.977.293.182,93	1.977.293.182,93	0,00
1.02	1.02.0.00.0.00.01.0023	4.2	PENDAPATAN TRANSFER	0,00	135.877.156,00	135.877.156,00	0,00
1.02	1.02.0.00.0.00.01.0023	4.2.01	Pendapatan Transfer Pemerintah Pusat	0,00	135.877.156,00	135.877.156,00	0,00
1.02	1.02.0.00.0.00.01.0024		Puskesmas Handil Baru	0,00	1.452.518.735,40	1.452.518.735,40	0,00
1.02	1.02.0.00.0.00.01.0024	4	PENDAPATAN DAERAH	0,00	1.452.518.735,40	1.452.518.735,40	0,00
1.02	1.02.0.00.0.00.01.0024	4.1	PENDAPATAN ASLI DAERAH (PAD)	0,00	1.174.175.687,40	1.174.175.687,40	0,00
1.02	1.02.0.00.0.00.01.0024	4.1.02	Retribusi Daerah	0,00	1.174.175.687,40	1.174.175.687,40	0,00
1.02	1.02.0.00.0.00.01.0024	4.2	PENDAPATAN TRANSFER	0,00	278.343.048,00	278.343.048,00	0,00
1.02	1.02.0.00.0.00.01.0024	4.2.01	Pendapatan Transfer Pemerintah Pusat	0,00	278.343.048,00	278.343.048,00	0,00
1.02	1.02.0.00.0.00.01.0025		Puskesmas Kota Bangun	0,00	2.154.060.040,00	2.154.060.040,00	0,00
1.02	1.02.0.00.0.00.01.0025	4	PENDAPATAN DAERAH	0,00	2.154.060.040,00	2.154.060.040,00	0,00
1.02	1.02.0.00.0.00.01.0025	4.1	PENDAPATAN ASLI DAERAH (PAD)	0,00	1.737.704.340,00	1.737.704.340,00	0,00

BerAKHLAK bangga melayani bangsa
Balai Sertifikasi Elektronik
Dokumen ini ditandatangani secara elektronik menggunakan Sertifikat Elektronik yang diterbitkan oleh Balai Sertifikasi Elektronik (BSrE), Badan Siber dan Sandi Negara (BSSN)

Kode			URUSAN PEMERINTAHAN DAERAH	JUMLAH (Rp)		BERTAMBAH / (BERKURANG)	
				ANGGRAN SETELAH PERUBAHAN	REALISASI	Rp	%
1			2	3	4	5	6
1.02	1.02.0.00.0.00.01.0025	4.1.02	Retribusi Daerah	0,00	1.737.704.340,00	1.737.704.340,00	0,00
1.02	1.02.0.00.0.00.01.0025	4.2	PENDAPATAN TRANSFER	0,00	416.355.700,00	416.355.700,00	0,00
1.02	1.02.0.00.0.00.01.0025	4.2.01	Pendapatan Transfer Pemerintah Pusat	0,00	416.355.700,00	416.355.700,00	0,00
1.02	1.02.0.00.0.00.01.0026		Puskesmas Separi 3	0,00	1.518.731.109,22	1.518.731.109,22	0,00
1.02	1.02.0.00.0.00.01.0026	4	PENDAPATAN DAERAH	0,00	1.518.731.109,22	1.518.731.109,22	0,00
1.02	1.02.0.00.0.00.01.0026	4.1	PENDAPATAN ASLI DAERAH (PAD)	0,00	977.001.086,22	977.001.086,22	0,00
1.02	1.02.0.00.0.00.01.0026	4.1.02	Retribusi Daerah	0,00	977.001.086,22	977.001.086,22	0,00
1.02	1.02.0.00.0.00.01.0026	4.2	PENDAPATAN TRANSFER	0,00	541.730.023,00	541.730.023,00	0,00
1.02	1.02.0.00.0.00.01.0026	4.2.01	Pendapatan Transfer Pemerintah Pusat	0,00	541.730.023,00	541.730.023,00	0,00
1.02	1.02.0.00.0.00.01.0027		Puskesmas Loa Janan	0,00	2.184.445.271,63	2.184.445.271,63	0,00
1.02	1.02.0.00.0.00.01.0027	4	PENDAPATAN DAERAH	0,00	2.184.445.271,63	2.184.445.271,63	0,00
1.02	1.02.0.00.0.00.01.0027	4.1	PENDAPATAN ASLI DAERAH (PAD)	0,00	1.813.586.010,63	1.813.586.010,63	0,00
1.02	1.02.0.00.0.00.01.0027	4.1.02	Retribusi Daerah	0,00	1.813.586.010,63	1.813.586.010,63	0,00
1.02	1.02.0.00.0.00.01.0027	4.2	PENDAPATAN TRANSFER	0,00	370.859.261,00	370.859.261,00	0,00
1.02	1.02.0.00.0.00.01.0027	4.2.01	Pendapatan Transfer Pemerintah Pusat	0,00	370.859.261,00	370.859.261,00	0,00
1.02	1.02.0.00.0.00.01.0028		Puskesmas Sebulu 2	0,00	2.216.625.742,41	2.216.625.742,41	0,00
1.02	1.02.0.00.0.00.01.0028	4	PENDAPATAN DAERAH	0,00	2.216.625.742,41	2.216.625.742,41	0,00
1.02	1.02.0.00.0.00.01.0028	4.1	PENDAPATAN ASLI DAERAH (PAD)	0,00	2.115.468.625,41	2.115.468.625,41	0,00
1.02	1.02.0.00.0.00.01.0028	4.1.02	Retribusi Daerah	0,00	2.115.468.625,41	2.115.468.625,41	0,00
1.02	1.02.0.00.0.00.01.0028	4.2	PENDAPATAN TRANSFER	0,00	101.157.117,00	101.157.117,00	0,00
1.02	1.02.0.00.0.00.01.0028	4.2.01	Pendapatan Transfer Pemerintah Pusat	0,00	101.157.117,00	101.157.117,00	0,00
1.02	1.02.0.00.0.00.01.0029		Puskesmas Samboja	0,00	2.524.546.094,36	2.524.546.094,36	0,00
1.02	1.02.0.00.0.00.01.0029	4	PENDAPATAN DAERAH	0,00	2.524.546.094,36	2.524.546.094,36	0,00
1.02	1.02.0.00.0.00.01.0029	4.1	PENDAPATAN ASLI DAERAH (PAD)	0,00	2.050.664.215,36	2.050.664.215,36	0,00
1.02	1.02.0.00.0.00.01.0029	4.1.02	Retribusi Daerah	0,00	2.050.664.215,36	2.050.664.215,36	0,00
1.02	1.02.0.00.0.00.01.0029	4.2	PENDAPATAN TRANSFER	0,00	473.881.879,00	473.881.879,00	0,00
1.02	1.02.0.00.0.00.01.0029	4.2.01	Pendapatan Transfer Pemerintah Pusat	0,00	473.881.879,00	473.881.879,00	0,00
1.02	1.02.0.00.0.00.01.0030		Puskesmas Kembang Janggut	0,00	1.812.951.734,23	1.812.951.734,23	0,00
1.02	1.02.0.00.0.00.01.0030	4	PENDAPATAN DAERAH	0,00	1.812.951.734,23	1.812.951.734,23	0,00
1.02	1.02.0.00.0.00.01.0030	4.1	PENDAPATAN ASLI DAERAH (PAD)	0,00	1.255.582.236,23	1.255.582.236,23	0,00
1.02	1.02.0.00.0.00.01.0030	4.1.02	Retribusi Daerah	0,00	1.255.582.236,23	1.255.582.236,23	0,00
1.02	1.02.0.00.0.00.01.0030	4.2	PENDAPATAN TRANSFER	0,00	557.369.498,00	557.369.498,00	0,00
1.02	1.02.0.00.0.00.01.0030	4.2.01	Pendapatan Transfer Pemerintah Pusat	0,00	557.369.498,00	557.369.498,00	0,00
1.02	1.02.0.00.0.00.01.0031		Puskesmas Sei Merdeka	0,00	1.688.589.994,36	1.688.589.994,36	0,00
1.02	1.02.0.00.0.00.01.0031	4	PENDAPATAN DAERAH	0,00	1.688.589.994,36	1.688.589.994,36	0,00
1.02	1.02.0.00.0.00.01.0031	4.1	PENDAPATAN ASLI DAERAH (PAD)	0,00	1.183.803.215,36	1.183.803.215,36	0,00
1.02	1.02.0.00.0.00.01.0031	4.1.02	Retribusi Daerah	0,00	1.183.803.215,36	1.183.803.215,36	0,00
1.02	1.02.0.00.0.00.01.0031	4.2	PENDAPATAN TRANSFER	0,00	504.786.779,00	504.786.779,00	0,00
1.02	1.02.0.00.0.00.01.0031	4.2.01	Pendapatan Transfer Pemerintah Pusat	0,00	504.786.779,00	504.786.779,00	0,00
1.02	1.02.0.00.0.00.01.0032		Puskesmas Sebulu 1	0,00	2.077.497.007,30	2.077.497.007,30	0,00
1.02	1.02.0.00.0.00.01.0032	4	PENDAPATAN DAERAH	0,00	2.077.497.007,30	2.077.497.007,30	0,00
1.02	1.02.0.00.0.00.01.0032	4.1	PENDAPATAN ASLI DAERAH (PAD)	0,00	1.428.874.936,30	1.428.874.936,30	0,00
1.02	1.02.0.00.0.00.01.0032	4.1.02	Retribusi Daerah	0,00	1.428.874.936,30	1.428.874.936,30	0,00
1.02	1.02.0.00.0.00.01.0032	4.2	PENDAPATAN TRANSFER	0,00	648.622.071,00	648.622.071,00	0,00
1.02	1.02.0.00.0.00.01.0032	4.2.01	Pendapatan Transfer Pemerintah Pusat	0,00	648.622.071,00	648.622.071,00	0,00

BerAKHLAK bangga melayani bangsa
Balai Sertifikasi Elektronik
Dokumen ini ditandatangani secara elektronik menggunakan Sertifikat Elektronik yang diterbitkan oleh Balai Sertifikasi Elektronik (BSrE), Badan Siber dan Sandi Negara (BSSN)

Kode			URUSAN PEMERINTAHAN DAERAH	JUMLAH (Rp)		BERTAMBAH / (BERKURANG)	
				ANGGRAN SETELAH PERUBAHAN	REALISASI	Rp	%
1			2	3	4	5	6
1.03			URUSAN PEMERINTAHAN BIDANG PEKERJAAN UMUM DAN PENATAAN RUANG	90.000.000,00	3.443.752.000,00	3.353.752.000,00	3.826,39
1.03	1.03.0.00.0.00.01.0000		Dinas Pekerjaan Umum	90.000.000,00	3.397.726.000,00	3.307.726.000,00	3.775,25
1.03	1.03.0.00.0.00.01.0000	4	PENDAPATAN DAERAH	90.000.000,00	3.397.726.000,00	3.307.726.000,00	3.775,25
1.03	1.03.0.00.0.00.01.0000	4.1	PENDAPATAN ASLI DAERAH (PAD)	90.000.000,00	3.397.726.000,00	3.307.726.000,00	3.775,25
1.03	1.03.0.00.0.00.01.0000	4.1.02	Retribusi Daerah	90.000.000,00	960.226.000,00	870.226.000,00	1.066,92
1.03	1.03.0.00.0.00.01.0000	4.1.04	Lain-lain PAD yang Sah	0,00	2.437.500.000,00	2.437.500.000,00	0,00
1.03	1.04.1.03.2.11.01.0000		Dinas Perumahan dan Kawasan Permukiman	0,00	46.026.000,00	46.026.000,00	0,00
1.03	1.04.1.03.2.11.01.0000	4	PENDAPATAN DAERAH	0,00	46.026.000,00	46.026.000,00	0,00
1.03	1.04.1.03.2.11.01.0000	4.1	PENDAPATAN ASLI DAERAH (PAD)	0,00	46.026.000,00	46.026.000,00	0,00
1.03	1.04.1.03.2.11.01.0000	4.1.02	Retribusi Daerah	0,00	46.026.000,00	46.026.000,00	0,00
2			URUSAN PEMERINTAHAN PILIHAN	2.810.000.000,00	4.206.651.049,00	1.396.651.049,00	149,70
2.11			URUSAN PEMERINTAHAN BIDANG KEHUTANAN	100.000.000,00	212.476.100,00	112.476.100,00	212,48
2.11	2.11.3.28.0.00.01.0000		Dinas Lingkungan Hidup dan Kehutanan	100.000.000,00	212.476.100,00	112.476.100,00	212,48
2.11	2.11.3.28.0.00.01.0000	4	PENDAPATAN DAERAH	100.000.000,00	212.476.100,00	112.476.100,00	212,48
2.11	2.11.3.28.0.00.01.0000	4.1	PENDAPATAN ASLI DAERAH (PAD)	100.000.000,00	212.476.100,00	112.476.100,00	212,48
2.11	2.11.3.28.0.00.01.0000	4.1.02	Retribusi Daerah	100.000.000,00	66.751.100,00	-33.248.900,00	66,75
2.11	2.11.3.28.0.00.01.0000	4.1.04	Lain-lain PAD yang Sah	0,00	145.725.000,00	145.725.000,00	0,00
2.15			URUSAN PEMERINTAHAN BIDANG PERHUBUNGAN	510.000.000,00	768.300.016,00	258.300.016,00	150,65
2.15	2.15.0.00.0.00.01.0000		Dinas Perhubungan	510.000.000,00	768.300.016,00	258.300.016,00	150,65
2.15	2.15.0.00.0.00.01.0000	4	PENDAPATAN DAERAH	510.000.000,00	768.300.016,00	258.300.016,00	150,65
2.15	2.15.0.00.0.00.01.0000	4.1	PENDAPATAN ASLI DAERAH (PAD)	510.000.000,00	768.300.016,00	258.300.016,00	150,65
2.15	2.15.0.00.0.00.01.0000	4.1.02	Retribusi Daerah	510.000.000,00	768.300.016,00	258.300.016,00	150,65
2.18			URUSAN PEMERINTAHAN BIDANG PENANAMAN MODAL	2.100.000.000,00	2.632.547.033,00	532.547.033,00	125,36
2.18	2.18.0.00.0.00.01.0000		Dinas Penanaman Modal dan Pelayanan Terpadu Satu Pintu	2.100.000.000,00	2.632.547.033,00	532.547.033,00	125,36
2.18	2.18.0.00.0.00.01.0000	4	PENDAPATAN DAERAH	2.100.000.000,00	2.632.547.033,00	532.547.033,00	125,36
2.18	2.18.0.00.0.00.01.0000	4.1	PENDAPATAN ASLI DAERAH (PAD)	2.100.000.000,00	2.632.547.033,00	532.547.033,00	125,36
2.18	2.18.0.00.0.00.01.0000	4.1.02	Retribusi Daerah	2.100.000.000,00	2.632.547.033,00	532.547.033,00	125,36
2.19			URUSAN PEMERINTAHAN BIDANG KEPEMUDAAN DAN OLAHRAGA	100.000.000,00	593.327.900,00	493.327.900,00	593,33
2.19	2.19.0.00.0.00.01.0000		Dinas Kepemudaan dan Olahraga	100.000.000,00	593.327.900,00	493.327.900,00	593,33
2.19	2.19.0.00.0.00.01.0000	4	PENDAPATAN DAERAH	100.000.000,00	593.327.900,00	493.327.900,00	593,33
2.19	2.19.0.00.0.00.01.0000	4.1	PENDAPATAN ASLI DAERAH (PAD)	100.000.000,00	593.327.900,00	493.327.900,00	593,33
2.19	2.19.0.00.0.00.01.0000	4.1.04	Lain-lain PAD yang Sah	100.000.000,00	593.327.900,00	493.327.900,00	593,33
3			URUSAN PEMERINTAHAN PILIHAN	2.580.476.000,00	3.297.351.729,00	716.875.729,00	127,78
3.25			URUSAN PEMERINTAHAN BIDANG KELAUTAN DAN PERIKANAN	30.000.000,00	32.726.000,00	2.726.000,00	109,09
3.25	3.25.0.00.0.00.01.0000		Dinas Kelautan dan Perikanan	30.000.000,00	32.726.000,00	2.726.000,00	109,09
3.25	3.25.0.00.0.00.01.0000	4	PENDAPATAN DAERAH	30.000.000,00	32.726.000,00	2.726.000,00	109,09
3.25	3.25.0.00.0.00.01.0000	4.1	PENDAPATAN ASLI DAERAH (PAD)	30.000.000,00	32.726.000,00	2.726.000,00	109,09
3.25	3.25.0.00.0.00.01.0000	4.1.02	Retribusi Daerah	30.000.000,00	32.726.000,00	2.726.000,00	109,09
3.26			URUSAN PEMERINTAHAN BIDANG PARIWISATA	1.157.656.000,00	1.479.408.000,00	321.752.000,00	127,79
3.26	3.26.0.00.0.00.01.0000		Dinas Pariwisata	1.157.656.000,00	1.479.408.000,00	321.752.000,00	127,79
3.26	3.26.0.00.0.00.01.0000	4	PENDAPATAN DAERAH	1.157.656.000,00	1.479.408.000,00	321.752.000,00	127,79
3.26	3.26.0.00.0.00.01.0000	4.1	PENDAPATAN ASLI DAERAH (PAD)	1.157.656.000,00	1.479.408.000,00	321.752.000,00	127,79
3.26	3.26.0.00.0.00.01.0000	4.1.02	Retribusi Daerah	1.157.656.000,00	1.478.908.000,00	321.252.000,00	127,75

BerAKHLAK bangga melayani bangsa
Balai Sertifikasi Elektronik
Dokumen ini ditandatangani secara elektronik menggunakan Sertifikat Elektronik yang diterbitkan oleh Balai Sertifikasi Elektronik (BSrE), Badan Siber dan Sandi Negara (BSSN)

Kode			URUSAN PEMERINTAHAN DAERAH	JUMLAH (Rp)		BERTAMBAH / (BERKURANG)	
				ANGGRAN SETELAH PERUBAHAN	REALISASI	Rp	%
1			2	3	4	5	6
3.26	3.26.0.00.0.00.01.0000	4.1.04	Lain-lain PAD yang Sah	0,00	500.000,00	500.000,00	0,00
3.27			URUSAN PEMERINTAHAN BIDANG PERTANIAN	592.820.000,00	75.878.059,00	-516.941.941,00	12,80
3.27	3.27.0.00.0.00.01.0000		Dinas Pertanian dan Peternakan	50.000.000,00	31.275.000,00	-18.725.000,00	62,55
3.27	3.27.0.00.0.00.01.0000	4	PENDAPATAN DAERAH	50.000.000,00	31.275.000,00	-18.725.000,00	62,55
3.27	3.27.0.00.0.00.01.0000	4.1	PENDAPATAN ASLI DAERAH (PAD)	50.000.000,00	31.275.000,00	-18.725.000,00	62,55
3.27	3.27.0.00.0.00.01.0000	4.1.02	Retribusi Daerah	50.000.000,00	31.275.000,00	-18.725.000,00	62,55
3.27	3.27.0.00.0.00.02.0000		Dinas Perkebunan	542.820.000,00	44.603.059,00	-498.216.941,00	8,22
3.27	3.27.0.00.0.00.02.0000	4	PENDAPATAN DAERAH	542.820.000,00	44.603.059,00	-498.216.941,00	8,22
3.27	3.27.0.00.0.00.02.0000	4.1	PENDAPATAN ASLI DAERAH (PAD)	542.820.000,00	44.603.059,00	-498.216.941,00	8,22
3.27	3.27.0.00.0.00.02.0000	4.1.04	Lain-lain PAD yang Sah	542.820.000,00	44.603.059,00	-498.216.941,00	8,22
3.30			URUSAN PEMERINTAHAN BIDANG PERDAGANGAN	800.000.000,00	1.709.339.670,00	909.339.670,00	213,67
3.30	3.31.3.30.0.00.01.0000		Dinas Perindustrian dan Perdagangan	800.000.000,00	1.709.339.670,00	909.339.670,00	213,67
3.30	3.31.3.30.0.00.01.0000	4	PENDAPATAN DAERAH	800.000.000,00	1.709.339.670,00	909.339.670,00	213,67
3.30	3.31.3.30.0.00.01.0000	4.1	PENDAPATAN ASLI DAERAH (PAD)	800.000.000,00	1.709.339.670,00	909.339.670,00	213,67
3.30	3.31.3.30.0.00.01.0000	4.1.02	Retribusi Daerah	800.000.000,00	1.709.339.670,00	909.339.670,00	213,67
5			UNSUR PENUNJANG URUSAN PEMERINTAHAN	10.696.631.664.927,50	8.838.361.439.048,63	-1.858.270.225.878,90	82,63
5.02			KEUANGAN	10.696.631.664.927,50	8.838.361.439.048,63	-1.858.270.225.878,90	82,63
5.02	5.02.0.00.0.00.01.0000		Badan Pendapatan Daerah	364.451.980.000,00	272.728.571.113,84	-91.723.408.886,16	74,83
5.02	5.02.0.00.0.00.01.0000	4	PENDAPATAN DAERAH	364.451.980.000,00	272.728.571.113,84	-91.723.408.886,16	74,83
5.02	5.02.0.00.0.00.01.0000	4.1	PENDAPATAN ASLI DAERAH (PAD)	364.451.980.000,00	272.728.571.113,84	-91.723.408.886,16	74,83
5.02	5.02.0.00.0.00.01.0000	4.1.01	Pajak Daerah	364.451.980.000,00	272.347.188.908,84	-92.104.791.091,16	74,73
5.02	5.02.0.00.0.00.01.0000	4.1.04	Lain-lain PAD yang Sah	0,00	381.382.205,00	381.382.205,00	0,00
5.02	5.02.0.00.0.00.02.0000		Badan Pengelola Keuangan dan Aset Daerah	10.332.179.684.927,50	8.565.632.867.934,79	-1.766.546.816.992,74	82,90
5.02	5.02.0.00.0.00.02.0000	4	PENDAPATAN DAERAH	10.332.179.684.927,50	8.565.632.867.934,79	-1.766.546.816.992,74	82,90
5.02	5.02.0.00.0.00.02.0000	4.1	PENDAPATAN ASLI DAERAH (PAD)	100.173.165.504,00	99.398.865.110,79	-774.300.393,21	99,23
5.02	5.02.0.00.0.00.02.0000	4.1.03	Hasil Pengelolaan Kekayaan Daerah yang Dipisahkan	44.145.888.234,00	51.210.843.864,81	7.064.955.630,81	116,00
5.02	5.02.0.00.0.00.02.0000	4.1.04	Lain-lain PAD yang Sah	56.027.277.270,00	48.188.021.245,98	-7.839.256.024,02	86,01
5.02	5.02.0.00.0.00.02.0000	4.2	PENDAPATAN TRANSFER	10.003.888.862.351,20	8.445.471.715.914,00	-1.558.417.146.437,20	84,42
5.02	5.02.0.00.0.00.02.0000	4.2.01	Pendapatan Transfer Pemerintah Pusat	9.304.729.982.882,20	7.819.570.561.662,00	-1.485.159.421.220,20	84,04
5.02	5.02.0.00.0.00.02.0000	4.2.02	Pendapatan Transfer Antar Daerah	699.158.879.469,00	625.901.154.252,00	-73.257.725.217,00	89,52
5.02	5.02.0.00.0.00.02.0000	4.3	LAIN-LAIN PENDAPATAN DAERAH YANG SAH	228.117.657.072,33	20.762.286.910,00	-207.355.370.162,33	9,10
5.02	5.02.0.00.0.00.02.0000	4.3.03	Lain-lain Pendapatan Sesuai dengan Ketentuan Peraturan Perundang-Undangan	228.117.657.072,33	20.762.286.910,00	-207.355.370.162,33	9,10
		5	Belanja	11.351.031.387.452,00	9.391.606.410.720,31	-1.959.424.976.731,69	82,74
1			URUSAN PEMERINTAHAN WAJIB YANG BERKAITAN DENGAN PELAYANAN DASAR	6.452.525.273.848,00	5.177.963.877.346,17	-1.274.561.396.501,83	80,25
1.01			URUSAN PEMERINTAHAN BIDANG PENDIDIKAN	2.232.289.012.367,00	1.893.106.292.967,96	-339.182.719.399,04	84,81
1.01	1.01.2.22.0.00.01.0000		Dinas Pendidikan dan Kebudayaan	2.232.289.012.367,00	1.893.106.292.967,96	-339.182.719.399,04	84,81
1.01	1.01.2.22.0.00.01.0000	5	BELANJA DAERAH	2.232.289.012.367,00	1.893.106.292.967,96	-339.182.719.399,04	84,81
1.01	1.01.2.22.0.00.01.0000	5.1	BELANJA OPERASI	1.806.375.184.853,03	1.545.520.537.816,96	-260.854.647.036,07	85,56
1.01	1.01.2.22.0.00.01.0000	5.1.01	Belanja Pegawai	1.235.819.396.407,16	1.055.467.806.167,80	-180.351.590.239,36	85,41
1.01	1.01.2.22.0.00.01.0000	5.1.02	Belanja Barang dan Jasa	496.489.387.406,87	443.083.242.649,16	-53.406.144.757,71	89,24
1.01	1.01.2.22.0.00.01.0000	5.1.05	Belanja Hibah	74.066.401.039,00	46.969.489.000,00	-27.096.912.039,00	63,42
1.01	1.01.2.22.0.00.01.0000	5.2	BELANJA MODAL	425.913.827.513,97	347.585.755.151,00	-78.328.072.362,97	81,61
1.01	1.01.2.22.0.00.01.0000	5.2.02	Belanja Modal Peralatan dan Mesin	196.968.074.753,84	190.280.924.554,00	-6.687.150.199,84	96,60
1.01	1.01.2.22.0.00.01.0000	5.2.03	Belanja Modal Gedung dan Bangunan	198.715.698.510,13	149.559.490.597,00	-49.156.207.913,13	75,26

BerAKHLAK bangga melayani bangsa
Balai Sertifikasi Elektronik
Dokumen ini ditandatangani secara elektronik menggunakan Sertifikat Elektronik yang diterbitkan oleh Balai Sertifikasi Elektronik (BSrE), Badan Siber dan Sandi Negara (BSSN)

Kode			URUSAN PEMERINTAHAN DAERAH	JUMLAH (Rp)		BERTAMBAH / (BERKURANG)	
				ANGGRAN SETELAH PERUBAHAN	REALISASI	Rp	%
1			2	3	4	5	6
1.01	1.01.2.22.0.00.01.0000	5.2.04	Belanja Modal Jalan, Jaringan, dan Irigasi	7.659.364.000,00	7.659.000.000,00	-364.000,00	100,00
1.01	1.01.2.22.0.00.01.0000	5.2.05	Belanja Modal Aset Tetap Lainnya	22.570.690.250,00	86.340.000,00	-22.484.350.250,00	0,38
1.02			URUSAN PEMERINTAHAN BIDANG KESEHATAN	1.848.401.578.817,00	1.450.382.438.281,21	-398.019.140.535,79	78,47
1.02	1.02.0.00.0.00.01.0000		Dinas Kesehatan	819.055.088.571,00	675.769.839.234,00	-143.285.249.337,00	82,51
1.02	1.02.0.00.0.00.01.0000	5	BELANJA DAERAH	819.055.088.571,00	675.769.839.234,00	-143.285.249.337,00	82,51
1.02	1.02.0.00.0.00.01.0000	5.1	BELANJA OPERASI	690.616.230.220,00	558.183.736.039,00	-132.432.494.181,00	80,82
1.02	1.02.0.00.0.00.01.0000	5.1.01	Belanja Pegawai	414.581.386.832,00	377.747.064.940,00	-36.834.321.892,00	91,12
1.02	1.02.0.00.0.00.01.0000	5.1.02	Belanja Barang dan Jasa	267.515.998.388,00	171.917.826.099,00	-95.598.172.289,00	64,26
1.02	1.02.0.00.0.00.01.0000	5.1.05	Belanja Hibah	8.518.845.000,00	8.518.845.000,00	0,00	100,00
1.02	1.02.0.00.0.00.01.0000	5.2	BELANJA MODAL	128.438.858.351,00	117.586.103.195,00	-10.852.755.156,00	91,55
1.02	1.02.0.00.0.00.01.0000	5.2.02	Belanja Modal Peralatan dan Mesin	35.731.560.364,79	32.876.928.677,00	-2.854.631.687,79	92,01
1.02	1.02.0.00.0.00.01.0000	5.2.03	Belanja Modal Gedung dan Bangunan	92.663.521.986,21	84.665.635.541,00	-7.997.886.445,21	91,37
1.02	1.02.0.00.0.00.01.0000	5.2.05	Belanja Modal Aset Tetap Lainnya	43.776.000,00	43.538.977,00	-237.023,00	99,46
1.02	1.02.0.00.0.00.01.0033		RSUD Aji Muhammad Parikesit	516.435.831.828,00	380.395.149.033,21	-136.040.682.794,79	73,66
1.02	1.02.0.00.0.00.01.0033	5	BELANJA DAERAH	516.435.831.828,00	380.395.149.033,21	-136.040.682.794,79	73,66
1.02	1.02.0.00.0.00.01.0033	5.1	BELANJA OPERASI	328.004.640.514,00	218.277.101.162,21	-109.727.539.351,79	66,55
1.02	1.02.0.00.0.00.01.0033	5.1.01	Belanja Pegawai	1.161.264.640,00	340.143.500,00	-821.121.140,00	29,29
1.02	1.02.0.00.0.00.01.0033	5.1.02	Belanja Barang dan Jasa	326.843.375.874,00	217.936.957.662,21	-108.906.418.211,79	66,68
1.02	1.02.0.00.0.00.01.0033	5.2	BELANJA MODAL	188.431.191.314,00	162.118.047.871,00	-26.313.143.443,00	86,04
1.02	1.02.0.00.0.00.01.0033	5.2.02	Belanja Modal Peralatan dan Mesin	73.207.689.487,93	61.479.608.570,00	-11.728.080.917,93	83,98
1.02	1.02.0.00.0.00.01.0033	5.2.03	Belanja Modal Gedung dan Bangunan	115.073.501.826,07	100.638.439.301,00	-14.435.062.525,07	87,46
1.02	1.02.0.00.0.00.01.0033	5.2.06	Belanja Modal Aset Lainnya	150.000.000,00	0,00	-150.000.000,00	0,00
1.02	1.02.0.00.0.00.01.0034		RSUD Aji Batara Agung Dewa Sakti	239.791.271.695,00	185.719.034.092,00	-54.072.237.603,00	77,45
1.02	1.02.0.00.0.00.01.0034	5	BELANJA DAERAH	239.791.271.695,00	185.719.034.092,00	-54.072.237.603,00	77,45
1.02	1.02.0.00.0.00.01.0034	5.1	BELANJA OPERASI	63.881.958.690,00	60.494.415.212,00	-3.387.543.478,00	94,70
1.02	1.02.0.00.0.00.01.0034	5.1.02	Belanja Barang dan Jasa	63.881.958.690,00	60.494.415.212,00	-3.387.543.478,00	94,70
1.02	1.02.0.00.0.00.01.0034	5.2	BELANJA MODAL	175.909.313.005,00	125.224.618.880,00	-50.684.694.125,00	71,19
1.02	1.02.0.00.0.00.01.0034	5.2.02	Belanja Modal Peralatan dan Mesin	43.129.567.621,00	38.182.913.199,00	-4.946.654.422,00	88,53
1.02	1.02.0.00.0.00.01.0034	5.2.03	Belanja Modal Gedung dan Bangunan	131.779.745.384,00	86.939.705.681,00	-44.840.039.703,00	65,97
1.02	1.02.0.00.0.00.01.0034	5.2.04	Belanja Modal Jalan, Jaringan, dan Irigasi	1.000.000.000,00	102.000.000,00	-898.000.000,00	10,20
1.02	1.02.0.00.0.00.01.0035		RSUD Dayaku Raja	192.779.048.017,00	131.418.580.046,00	-61.360.467.971,00	68,17
1.02	1.02.0.00.0.00.01.0035	5	BELANJA DAERAH	192.779.048.017,00	131.418.580.046,00	-61.360.467.971,00	68,17
1.02	1.02.0.00.0.00.01.0035	5.1	BELANJA OPERASI	78.772.103.529,00	46.091.898.519,00	-32.680.205.010,00	58,51
1.02	1.02.0.00.0.00.01.0035	5.1.01	Belanja Pegawai	6.700.000.000,00	2.242.640.756,00	-4.457.359.244,00	33,47
1.02	1.02.0.00.0.00.01.0035	5.1.02	Belanja Barang dan Jasa	72.072.103.529,00	43.849.257.763,00	-28.222.845.766,00	60,84
1.02	1.02.0.00.0.00.01.0035	5.2	BELANJA MODAL	114.006.944.488,00	85.326.681.527,00	-28.680.262.961,00	74,84
1.02	1.02.0.00.0.00.01.0035	5.2.02	Belanja Modal Peralatan dan Mesin	46.285.533.488,00	24.611.405.045,00	-21.674.128.443,00	53,17
1.02	1.02.0.00.0.00.01.0035	5.2.03	Belanja Modal Gedung dan Bangunan	67.721.411.000,00	60.715.276.482,00	-7.006.134.518,00	89,65
1.02	1.02.0.00.0.00.01.0001		Puskesmas Bunga Jadi	2.050.499.419,00	2.628.377.733,00	577.878.314,00	128,18
1.02	1.02.0.00.0.00.01.0001	5	BELANJA DAERAH	2.050.499.419,00	2.628.377.733,00	577.878.314,00	128,18
1.02	1.02.0.00.0.00.01.0001	5.1	BELANJA OPERASI	2.000.499.419,00	2.578.377.733,00	577.878.314,00	128,89
1.02	1.02.0.00.0.00.01.0001	5.1.01	Belanja Pegawai	215.352.800,00	213.632.198,00	-1.720.602,00	99,20
1.02	1.02.0.00.0.00.01.0001	5.1.02	Belanja Barang dan Jasa	1.785.146.619,00	2.364.745.535,00	579.598.916,00	132,47
1.02	1.02.0.00.0.00.01.0001	5.2	BELANJA MODAL	50.000.000,00	50.000.000,00	0,00	100,00
1.02	1.02.0.00.0.00.01.0001	5.2.02	Belanja Modal Peralatan dan Mesin	50.000.000,00	50.000.000,00	0,00	100,00
1.02	1.02.0.00.0.00.01.0002		Puskesmas Prangat	1.746.731.823,00	1.278.129.654,00	-468.602.169,00	73,17

BerAKHLAK bangga melayani bangsa
Balai Sertifikasi Elektronik
Dokumen ini ditandatangani secara elektronik menggunakan Sertifikat Elektronik yang diterbitkan oleh Balai Sertifikasi Elektronik (BSrE), Badan Siber dan Sandi Negara (BSSN)

Kode			URUSAN PEMERINTAHAN DAERAH	JUMLAH (Rp)		BERTAMBAH / (BERKURANG)	
				ANGGRAN SETELAH PERUBAHAN	REALISASI	Rp	%
1			2	3	4	5	6
1.02	1.02.0.00.0.00.01.0002	5	BELANJA DAERAH	1.746.731.823,00	1.278.129.654,00	-468.602.169,00	73,17
1.02	1.02.0.00.0.00.01.0002	5.1	BELANJA OPERASI	1.695.566.544,00	1.263.129.653,00	-432.436.891,00	74,50
1.02	1.02.0.00.0.00.01.0002	5.1.01	Belanja Pegawai	161.600.000,00	132.925.200,00	-28.674.800,00	82,26
1.02	1.02.0.00.0.00.01.0002	5.1.02	Belanja Barang dan Jasa	1.533.966.544,00	1.130.204.453,00	-403.762.091,00	73,68
1.02	1.02.0.00.0.00.01.0002	5.2	BELANJA MODAL	51.165.279,00	15.000.001,00	-36.165.278,00	29,32
1.02	1.02.0.00.0.00.01.0002	5.2.02	Belanja Modal Peralatan dan Mesin	51.165.279,00	15.000.001,00	-36.165.278,00	29,32
1.02	1.02.0.00.0.00.01.0003		Puskesmas Badak Baru	2.690.578.733,00	2.277.280.580,00	-413.298.153,00	84,64
1.02	1.02.0.00.0.00.01.0003	5	BELANJA DAERAH	2.690.578.733,00	2.277.280.580,00	-413.298.153,00	84,64
1.02	1.02.0.00.0.00.01.0003	5.1	BELANJA OPERASI	2.603.116.933,00	2.222.169.080,00	-380.947.853,00	85,37
1.02	1.02.0.00.0.00.01.0003	5.1.01	Belanja Pegawai	207.629.000,00	142.277.000,00	-65.352.000,00	68,52
1.02	1.02.0.00.0.00.01.0003	5.1.02	Belanja Barang dan Jasa	2.395.487.933,00	2.079.892.080,00	-315.595.853,00	86,83
1.02	1.02.0.00.0.00.01.0003	5.2	BELANJA MODAL	87.461.800,00	55.111.500,00	-32.350.300,00	63,01
1.02	1.02.0.00.0.00.01.0003	5.2.02	Belanja Modal Peralatan dan Mesin	87.461.800,00	55.111.500,00	-32.350.300,00	63,01
1.02	1.02.0.00.0.00.01.0004		Puskesmas Rimba Ayu	2.172.574.287,00	2.114.673.824,00	-57.900.463,00	97,33
1.02	1.02.0.00.0.00.01.0004	5	BELANJA DAERAH	2.172.574.287,00	2.114.673.824,00	-57.900.463,00	97,33
1.02	1.02.0.00.0.00.01.0004	5.1	BELANJA OPERASI	2.117.535.516,00	2.087.585.384,00	-29.950.132,00	98,59
1.02	1.02.0.00.0.00.01.0004	5.1.01	Belanja Pegawai	452.258.610,00	432.343.513,00	-19.915.097,00	95,60
1.02	1.02.0.00.0.00.01.0004	5.1.02	Belanja Barang dan Jasa	1.665.276.906,00	1.655.241.871,00	-10.035.035,00	99,40
1.02	1.02.0.00.0.00.01.0004	5.2	BELANJA MODAL	55.038.771,00	27.088.440,00	-27.950.331,00	49,22
1.02	1.02.0.00.0.00.01.0004	5.2.02	Belanja Modal Peralatan dan Mesin	55.038.771,00	27.088.440,00	-27.950.331,00	49,22
1.02	1.02.0.00.0.00.01.0005		Puskesmas Jonggon Jaya	1.826.487.352,00	2.010.130.584,00	183.643.232,00	110,05
1.02	1.02.0.00.0.00.01.0005	5	BELANJA DAERAH	1.826.487.352,00	2.010.130.584,00	183.643.232,00	110,05
1.02	1.02.0.00.0.00.01.0005	5.1	BELANJA OPERASI	1.782.456.194,00	1.979.971.884,00	197.515.690,00	111,08
1.02	1.02.0.00.0.00.01.0005	5.1.01	Belanja Pegawai	218.070.106,00	213.095.618,00	-4.974.488,00	97,72
1.02	1.02.0.00.0.00.01.0005	5.1.02	Belanja Barang dan Jasa	1.564.386.088,00	1.766.876.266,00	202.490.178,00	112,94
1.02	1.02.0.00.0.00.01.0005	5.2	BELANJA MODAL	44.031.158,00	30.158.700,00	-13.872.458,00	68,49
1.02	1.02.0.00.0.00.01.0005	5.2.02	Belanja Modal Peralatan dan Mesin	44.031.158,00	30.158.700,00	-13.872.458,00	68,49
1.02	1.02.0.00.0.00.01.0006		Puskesmas Muara Badak	2.421.287.852,00	2.385.927.450,00	-35.360.402,00	98,54
1.02	1.02.0.00.0.00.01.0006	5	BELANJA DAERAH	2.421.287.852,00	2.385.927.450,00	-35.360.402,00	98,54
1.02	1.02.0.00.0.00.01.0006	5.1	BELANJA OPERASI	2.338.246.962,00	2.335.252.950,00	-2.994.012,00	99,87
1.02	1.02.0.00.0.00.01.0006	5.1.01	Belanja Pegawai	341.633.250,00	315.577.038,00	-26.056.212,00	92,37
1.02	1.02.0.00.0.00.01.0006	5.1.02	Belanja Barang dan Jasa	1.996.613.712,00	2.019.675.912,00	23.062.200,00	101,16
1.02	1.02.0.00.0.00.01.0006	5.2	BELANJA MODAL	83.040.890,00	50.674.500,00	-32.366.390,00	61,02
1.02	1.02.0.00.0.00.01.0006	5.2.02	Belanja Modal Peralatan dan Mesin	83.040.890,00	50.674.500,00	-32.366.390,00	61,02
1.02	1.02.0.00.0.00.01.0007		Puskesmas Loa Duri	2.624.618.266,00	2.351.169.816,00	-273.448.450,00	89,58
1.02	1.02.0.00.0.00.01.0007	5	BELANJA DAERAH	2.624.618.266,00	2.351.169.816,00	-273.448.450,00	89,58
1.02	1.02.0.00.0.00.01.0007	5.1	BELANJA OPERASI	2.539.241.853,00	2.277.081.489,00	-262.160.364,00	89,68
1.02	1.02.0.00.0.00.01.0007	5.1.01	Belanja Pegawai	220.082.000,00	192.533.417,00	-27.548.583,00	87,48
1.02	1.02.0.00.0.00.01.0007	5.1.02	Belanja Barang dan Jasa	2.319.159.853,00	2.084.548.072,00	-234.611.781,00	89,88
1.02	1.02.0.00.0.00.01.0007	5.2	BELANJA MODAL	85.376.413,00	74.088.327,00	-11.288.086,00	86,78
1.02	1.02.0.00.0.00.01.0007	5.2.02	Belanja Modal Peralatan dan Mesin	85.376.413,00	74.088.327,00	-11.288.086,00	86,78
1.02	1.02.0.00.0.00.01.0008		Puskesmas Rapak Mahang	4.535.800.418,00	3.152.968.354,00	-1.382.832.064,00	69,51
1.02	1.02.0.00.0.00.01.0008	5	BELANJA DAERAH	4.535.800.418,00	3.152.968.354,00	-1.382.832.064,00	69,51
1.02	1.02.0.00.0.00.01.0008	5.1	BELANJA OPERASI	4.385.800.418,00	3.040.882.357,00	-1.344.918.061,00	69,33
1.02	1.02.0.00.0.00.01.0008	5.1.01	Belanja Pegawai	242.841.570,00	240.523.025,00	-2.318.545,00	99,05
1.02	1.02.0.00.0.00.01.0008	5.1.02	Belanja Barang dan Jasa	4.142.958.848,00	2.800.359.332,00	-1.342.599.516,00	67,59

BerAKHLAK bangga melayani bangsa
Balai Sertifikasi Elektronik
Dokumen ini ditandatangani secara elektronik menggunakan Sertifikat Elektronik yang diterbitkan oleh Balai Sertifikasi Elektronik (BSrE), Badan Siber dan Sandi Negara (BSSN)

Kode			URUSAN PEMERINTAHAN DAERAH	JUMLAH (Rp)		BERTAMBAH / (BERKURANG)	
				ANGGRAN SETELAH PERUBAHAN	REALISASI	Rp	%
1			2	3	4	5	6
1.02	1.02.0.00.0.00.01.0008	5.2	BELANJA MODAL	150.000.000,00	112.085.997,00	-37.914.003,00	74,72
1.02	1.02.0.00.0.00.01.0008	5.2.02	Belanja Modal Peralatan dan Mesin	150.000.000,00	112.085.997,00	-37.914.003,00	74,72
1.02	1.02.0.00.0.00.01.0009		Puskesmas Sanga- Sanga	2.413.148.785,00	2.121.305.815,00	-291.842.970,00	87,91
1.02	1.02.0.00.0.00.01.0009	5	BELANJA DAERAH	2.413.148.785,00	2.121.305.815,00	-291.842.970,00	87,91
1.02	1.02.0.00.0.00.01.0009	5.1	BELANJA OPERASI	2.348.148.785,00	2.065.330.815,00	-282.817.970,00	87,96
1.02	1.02.0.00.0.00.01.0009	5.1.01	Belanja Pegawai	350.880.000,00	320.054.200,00	-30.825.800,00	91,21
1.02	1.02.0.00.0.00.01.0009	5.1.02	Belanja Barang dan Jasa	1.997.268.785,00	1.745.276.615,00	-251.992.170,00	87,38
1.02	1.02.0.00.0.00.01.0009	5.2	BELANJA MODAL	65.000.000,00	55.975.000,00	-9.025.000,00	86,12
1.02	1.02.0.00.0.00.01.0009	5.2.02	Belanja Modal Peralatan dan Mesin	65.000.000,00	55.975.000,00	-9.025.000,00	86,12
1.02	1.02.0.00.0.00.01.0010		Puskesmas Muara Kaman	2.467.296.602,00	2.004.618.914,00	-462.677.688,00	81,25
1.02	1.02.0.00.0.00.01.0010	5	BELANJA DAERAH	2.467.296.602,00	2.004.618.914,00	-462.677.688,00	81,25
1.02	1.02.0.00.0.00.01.0010	5.1	BELANJA OPERASI	2.415.558.602,00	1.965.710.914,00	-449.847.688,00	81,38
1.02	1.02.0.00.0.00.01.0010	5.1.01	Belanja Pegawai	405.808.900,00	196.984.528,00	-208.824.372,00	48,54
1.02	1.02.0.00.0.00.01.0010	5.1.02	Belanja Barang dan Jasa	2.009.749.702,00	1.768.726.386,00	-241.023.316,00	88,01
1.02	1.02.0.00.0.00.01.0010	5.2	BELANJA MODAL	51.738.000,00	38.908.000,00	-12.830.000,00	75,20
1.02	1.02.0.00.0.00.01.0010	5.2.02	Belanja Modal Peralatan dan Mesin	51.738.000,00	38.908.000,00	-12.830.000,00	75,20
1.02	1.02.0.00.0.00.01.0011		Puskesmas Marang Kayu	2.688.771.402,00	2.543.831.343,00	-144.940.059,00	94,61
1.02	1.02.0.00.0.00.01.0011	5	BELANJA DAERAH	2.688.771.402,00	2.543.831.343,00	-144.940.059,00	94,61
1.02	1.02.0.00.0.00.01.0011	5.1	BELANJA OPERASI	2.641.271.402,00	2.501.395.644,00	-139.875.758,00	94,70
1.02	1.02.0.00.0.00.01.0011	5.1.01	Belanja Pegawai	260.310.000,00	230.313.534,00	-29.996.466,00	88,48
1.02	1.02.0.00.0.00.01.0011	5.1.02	Belanja Barang dan Jasa	2.380.961.402,00	2.271.082.110,00	-109.879.292,00	95,39
1.02	1.02.0.00.0.00.01.0011	5.2	BELANJA MODAL	47.500.000,00	42.435.699,00	-5.064.301,00	89,34
1.02	1.02.0.00.0.00.01.0011	5.2.02	Belanja Modal Peralatan dan Mesin	47.500.000,00	42.435.699,00	-5.064.301,00	89,34
1.02	1.02.0.00.0.00.01.0012		Puskesmas Kahala	1.660.038.996,00	1.831.359.316,00	171.320.320,00	110,32
1.02	1.02.0.00.0.00.01.0012	5	BELANJA DAERAH	1.660.038.996,00	1.831.359.316,00	171.320.320,00	110,32
1.02	1.02.0.00.0.00.01.0012	5.1	BELANJA OPERASI	1.643.538.996,00	1.818.039.316,00	174.500.320,00	110,62
1.02	1.02.0.00.0.00.01.0012	5.1.01	Belanja Pegawai	226.349.000,00	218.987.578,00	-7.361.422,00	96,75
1.02	1.02.0.00.0.00.01.0012	5.1.02	Belanja Barang dan Jasa	1.417.189.996,00	1.599.051.738,00	181.861.742,00	112,83
1.02	1.02.0.00.0.00.01.0012	5.2	BELANJA MODAL	16.500.000,00	13.320.000,00	-3.180.000,00	80,73
1.02	1.02.0.00.0.00.01.0012	5.2.02	Belanja Modal Peralatan dan Mesin	16.500.000,00	13.320.000,00	-3.180.000,00	80,73
1.02	1.02.0.00.0.00.01.0013		Puskesmas Ritan	1.382.034.290,00	1.734.259.497,00	352.225.207,00	125,49
1.02	1.02.0.00.0.00.01.0013	5	BELANJA DAERAH	1.382.034.290,00	1.734.259.497,00	352.225.207,00	125,49
1.02	1.02.0.00.0.00.01.0013	5.1	BELANJA OPERASI	1.368.134.125,00	1.720.939.497,00	352.805.372,00	125,79
1.02	1.02.0.00.0.00.01.0013	5.1.01	Belanja Pegawai	245.996.690,00	234.926.821,00	-11.069.869,00	95,50
1.02	1.02.0.00.0.00.01.0013	5.1.02	Belanja Barang dan Jasa	1.122.137.435,00	1.486.012.676,00	363.875.241,00	132,43
1.02	1.02.0.00.0.00.01.0013	5.2	BELANJA MODAL	13.900.165,00	13.320.000,00	-580.165,00	95,83
1.02	1.02.0.00.0.00.01.0013	5.2.02	Belanja Modal Peralatan dan Mesin	13.900.165,00	13.320.000,00	-580.165,00	95,83
1.02	1.02.0.00.0.00.01.0014		Puskesmas Muara Wis	1.464.772.188,00	1.824.937.850,00	360.165.662,00	124,59
1.02	1.02.0.00.0.00.01.0014	5	BELANJA DAERAH	1.464.772.188,00	1.824.937.850,00	360.165.662,00	124,59
1.02	1.02.0.00.0.00.01.0014	5.1	BELANJA OPERASI	1.449.172.188,00	1.811.062.850,00	361.890.662,00	124,97
1.02	1.02.0.00.0.00.01.0014	5.1.01	Belanja Pegawai	135.989.520,00	146.155.343,00	10.165.823,00	107,48
1.02	1.02.0.00.0.00.01.0014	5.1.02	Belanja Barang dan Jasa	1.313.182.668,00	1.664.907.507,00	351.724.839,00	126,78
1.02	1.02.0.00.0.00.01.0014	5.2	BELANJA MODAL	15.600.000,00	13.875.000,00	-1.725.000,00	88,94
1.02	1.02.0.00.0.00.01.0014	5.2.06	Belanja Modal Aset Lainnya	15.600.000,00	13.875.000,00	-1.725.000,00	88,94
1.02	1.02.0.00.0.00.01.0015		Puskesmas Sungai Meriam	3.245.180.348,00	3.588.558.356,00	343.378.008,00	110,58
1.02	1.02.0.00.0.00.01.0015	5	BELANJA DAERAH	3.245.180.348,00	3.588.558.356,00	343.378.008,00	110,58

BerAKHLAK bangga melayani bangsa
Balai Sertifikasi Elektronik
Dokumen ini ditandatangani secara elektronik menggunakan Sertifikat Elektronik yang diterbitkan oleh Balai Sertifikasi Elektronik (BSrE), Badan Siber dan Sandi Negara (BSSN)

Kode			URUSAN PEMERINTAHAN DAERAH	JUMLAH (Rp)		BERTAMBAH / (BERKURANG)	
				ANGGRAN SETELAH PERUBAHAN	REALISASI	Rp	%
1			2	3	4	5	6
1.02	1.02.0.00.0.00.01.0015	5.1	BELANJA OPERASI	3.143.788.648,00	3.489.872.391,00	346.083.743,00	111,01
1.02	1.02.0.00.0.00.01.0015	5.1.01	Belanja Pegawai	225.403.000,00	184.535.320,00	-40.867.680,00	81,87
1.02	1.02.0.00.0.00.01.0015	5.1.02	Belanja Barang dan Jasa	2.918.385.648,00	3.305.337.071,00	386.951.423,00	113,26
1.02	1.02.0.00.0.00.01.0015	5.2	BELANJA MODAL	101.391.700,00	98.685.965,00	-2.705.735,00	97,33
1.02	1.02.0.00.0.00.01.0015	5.2.02	Belanja Modal Peralatan dan Mesin	101.391.700,00	98.685.965,00	-2.705.735,00	97,33
1.02	1.02.0.00.0.00.01.0016		Puskesmas Loa Kulu	3.298.482.085,00	2.895.998.758,00	-402.483.327,00	87,80
1.02	1.02.0.00.0.00.01.0016	5	BELANJA DAERAH	3.298.482.085,00	2.895.998.758,00	-402.483.327,00	87,80
1.02	1.02.0.00.0.00.01.0016	5.1	BELANJA OPERASI	3.199.482.085,00	2.797.498.756,00	-401.983.329,00	87,44
1.02	1.02.0.00.0.00.01.0016	5.1.01	Belanja Pegawai	84.043.000,00	81.956.949,00	-2.086.051,00	97,52
1.02	1.02.0.00.0.00.01.0016	5.1.02	Belanja Barang dan Jasa	3.115.439.085,00	2.715.541.807,00	-399.897.278,00	87,16
1.02	1.02.0.00.0.00.01.0016	5.2	BELANJA MODAL	99.000.000,00	98.500.002,00	-499.998,00	99,49
1.02	1.02.0.00.0.00.01.0016	5.2.02	Belanja Modal Peralatan dan Mesin	99.000.000,00	98.500.002,00	-499.998,00	99,49
1.02	1.02.0.00.0.00.01.0017		Puskesmas Muara Muntai	1.909.631.891,00	2.157.668.536,00	248.036.645,00	112,99
1.02	1.02.0.00.0.00.01.0017	5	BELANJA DAERAH	1.909.631.891,00	2.157.668.536,00	248.036.645,00	112,99
1.02	1.02.0.00.0.00.01.0017	5.1	BELANJA OPERASI	1.848.631.891,00	2.097.506.535,00	248.874.644,00	113,46
1.02	1.02.0.00.0.00.01.0017	5.1.01	Belanja Pegawai	202.996.220,00	183.696.464,00	-19.299.756,00	90,49
1.02	1.02.0.00.0.00.01.0017	5.1.02	Belanja Barang dan Jasa	1.645.635.671,00	1.913.810.071,00	268.174.400,00	116,30
1.02	1.02.0.00.0.00.01.0017	5.2	BELANJA MODAL	61.000.000,00	60.162.001,00	-837.999,00	98,63
1.02	1.02.0.00.0.00.01.0017	5.2.02	Belanja Modal Peralatan dan Mesin	61.000.000,00	60.162.001,00	-837.999,00	98,63
1.02	1.02.0.00.0.00.01.0018		Puskesmas Mangkurawang	2.727.185.441,00	2.258.645.146,00	-468.540.295,00	82,82
1.02	1.02.0.00.0.00.01.0018	5	BELANJA DAERAH	2.727.185.441,00	2.258.645.146,00	-468.540.295,00	82,82
1.02	1.02.0.00.0.00.01.0018	5.1	BELANJA OPERASI	2.632.756.962,00	2.178.125.147,00	-454.631.815,00	82,73
1.02	1.02.0.00.0.00.01.0018	5.1.01	Belanja Pegawai	170.283.256,00	129.519.573,00	-40.763.683,00	76,06
1.02	1.02.0.00.0.00.01.0018	5.1.02	Belanja Barang dan Jasa	2.462.473.706,00	2.048.605.574,00	-413.868.132,00	83,19
1.02	1.02.0.00.0.00.01.0018	5.2	BELANJA MODAL	94.428.479,00	80.519.999,00	-13.908.480,00	85,27
1.02	1.02.0.00.0.00.01.0018	5.2.02	Belanja Modal Peralatan dan Mesin	94.428.479,00	80.519.999,00	-13.908.480,00	85,27
1.02	1.02.0.00.0.00.01.0019		Puskesmas Batuah	1.712.499.736,00	1.739.322.878,00	26.823.142,00	101,57
1.02	1.02.0.00.0.00.01.0019	5	BELANJA DAERAH	1.712.499.736,00	1.739.322.878,00	26.823.142,00	101,57
1.02	1.02.0.00.0.00.01.0019	5.1	BELANJA OPERASI	1.657.499.736,00	1.685.054.878,00	27.555.142,00	101,66
1.02	1.02.0.00.0.00.01.0019	5.1.01	Belanja Pegawai	234.202.000,00	202.211.444,00	-31.990.556,00	86,34
1.02	1.02.0.00.0.00.01.0019	5.1.02	Belanja Barang dan Jasa	1.423.297.736,00	1.482.843.434,00	59.545.698,00	104,18
1.02	1.02.0.00.0.00.01.0019	5.2	BELANJA MODAL	55.000.000,00	54.268.000,00	-732.000,00	98,67
1.02	1.02.0.00.0.00.01.0019	5.2.02	Belanja Modal Peralatan dan Mesin	55.000.000,00	54.268.000,00	-732.000,00	98,67
1.02	1.02.0.00.0.00.01.0020		Puskesmas Tabang	1.315.306.855,00	1.423.996.365,00	108.689.510,00	108,26
1.02	1.02.0.00.0.00.01.0020	5	BELANJA DAERAH	1.315.306.855,00	1.423.996.365,00	108.689.510,00	108,26
1.02	1.02.0.00.0.00.01.0020	5.1	BELANJA OPERASI	1.310.306.130,00	1.423.996.365,00	113.690.235,00	108,68
1.02	1.02.0.00.0.00.01.0020	5.1.01	Belanja Pegawai	170.400.000,00	140.851.556,00	-29.548.444,00	82,66
1.02	1.02.0.00.0.00.01.0020	5.1.02	Belanja Barang dan Jasa	1.139.906.130,00	1.283.144.809,00	143.238.679,00	112,57
1.02	1.02.0.00.0.00.01.0020	5.2	BELANJA MODAL	5.000.725,00	0,00	-5.000.725,00	0,00
1.02	1.02.0.00.0.00.01.0020	5.2.02	Belanja Modal Peralatan dan Mesin	5.000.725,00	0,00	-5.000.725,00	0,00
1.02	1.02.0.00.0.00.01.0021		Puskesmas Muara Jawa	3.624.405.568,00	3.403.522.022,00	-220.883.546,00	93,91
1.02	1.02.0.00.0.00.01.0021	5	BELANJA DAERAH	3.624.405.568,00	3.403.522.022,00	-220.883.546,00	93,91
1.02	1.02.0.00.0.00.01.0021	5.1	BELANJA OPERASI	3.515.708.568,00	3.308.430.522,00	-207.278.046,00	94,10
1.02	1.02.0.00.0.00.01.0021	5.1.01	Belanja Pegawai	328.859.950,00	319.641.461,00	-9.218.489,00	97,20
1.02	1.02.0.00.0.00.01.0021	5.1.02	Belanja Barang dan Jasa	3.186.848.618,00	2.988.789.061,00	-198.059.557,00	93,79
1.02	1.02.0.00.0.00.01.0021	5.2	BELANJA MODAL	108.697.000,00	95.091.500,00	-13.605.500,00	87,48

BerAKHLAK bangga melayani bangsa
Balai Sertifikasi Elektronik
Dokumen ini ditandatangani secara elektronik menggunakan Sertifikat Elektronik yang diterbitkan oleh Balai Sertifikasi Elektronik (BSrE), Badan Siber dan Sandi Negara (BSSN)

Kode			URUSAN PEMERINTAHAN DAERAH	JUMLAH (Rp)		BERTAMBAH / (BERKURANG)	
				ANGGRAN SETELAH PERUBAHAN	REALISASI	Rp	%
1			2	3	4	5	6
1.02	1.02.0.00.0.00.01.0021	5.2.02	Belanja Modal Peralatan dan Mesin	108.697.000,00	95.091.500,00	-13.605.500,00	87,48
1.02	1.02.0.00.0.00.01.0022		Puskesmas Teluk Dalam	2.540.819.423,00	2.332.594.425,00	-208.224.998,00	91,80
1.02	1.02.0.00.0.00.01.0022	5	BELANJA DAERAH	2.540.819.423,00	2.332.594.425,00	-208.224.998,00	91,80
1.02	1.02.0.00.0.00.01.0022	5.1	BELANJA OPERASI	2.473.185.828,00	2.265.823.429,00	-207.362.399,00	91,62
1.02	1.02.0.00.0.00.01.0022	5.1.01	Belanja Pegawai	223.990.250,00	223.842.582,00	-147.668,00	99,93
1.02	1.02.0.00.0.00.01.0022	5.1.02	Belanja Barang dan Jasa	2.249.195.578,00	2.041.980.847,00	-207.214.731,00	90,79
1.02	1.02.0.00.0.00.01.0022	5.2	BELANJA MODAL	67.633.595,00	66.770.996,00	-862.599,00	98,72
1.02	1.02.0.00.0.00.01.0022	5.2.02	Belanja Modal Peralatan dan Mesin	67.633.595,00	66.770.996,00	-862.599,00	98,72
1.02	1.02.0.00.0.00.01.0023		Puskesmas Loa Ipuh	3.532.238.403,00	2.391.170.997,00	-1.141.067.406,00	67,70
1.02	1.02.0.00.0.00.01.0023	5	BELANJA DAERAH	3.532.238.403,00	2.391.170.997,00	-1.141.067.406,00	67,70
1.02	1.02.0.00.0.00.01.0023	5.1	BELANJA OPERASI	3.393.719.826,00	2.301.535.997,00	-1.092.183.829,00	67,82
1.02	1.02.0.00.0.00.01.0023	5.1.01	Belanja Pegawai	288.337.888,00	224.672.352,00	-63.665.536,00	77,92
1.02	1.02.0.00.0.00.01.0023	5.1.02	Belanja Barang dan Jasa	3.105.381.938,00	2.076.863.645,00	-1.028.518.293,00	66,88
1.02	1.02.0.00.0.00.01.0023	5.2	BELANJA MODAL	138.518.577,00	89.635.000,00	-48.883.577,00	64,71
1.02	1.02.0.00.0.00.01.0023	5.2.02	Belanja Modal Peralatan dan Mesin	138.518.577,00	89.635.000,00	-48.883.577,00	64,71
1.02	1.02.0.00.0.00.01.0024		Puskesmas Handil Baru	2.619.355.776,00	2.463.349.367,00	-156.006.409,00	94,04
1.02	1.02.0.00.0.00.01.0024	5	BELANJA DAERAH	2.619.355.776,00	2.463.349.367,00	-156.006.409,00	94,04
1.02	1.02.0.00.0.00.01.0024	5.1	BELANJA OPERASI	2.537.234.428,00	2.433.449.367,00	-103.785.061,00	95,91
1.02	1.02.0.00.0.00.01.0024	5.1.01	Belanja Pegawai	185.093.060,00	173.208.493,00	-11.884.567,00	93,58
1.02	1.02.0.00.0.00.01.0024	5.1.02	Belanja Barang dan Jasa	2.352.141.368,00	2.260.240.874,00	-91.900.494,00	96,09
1.02	1.02.0.00.0.00.01.0024	5.2	BELANJA MODAL	82.121.348,00	29.900.000,00	-52.221.348,00	36,41
1.02	1.02.0.00.0.00.01.0024	5.2.02	Belanja Modal Peralatan dan Mesin	82.121.348,00	29.900.000,00	-52.221.348,00	36,41
1.02	1.02.0.00.0.00.01.0025		Puskesmas Kota Bangun	2.916.970.893,00	3.042.716.130,00	125.745.237,00	104,31
1.02	1.02.0.00.0.00.01.0025	5	BELANJA DAERAH	2.916.970.893,00	3.042.716.130,00	125.745.237,00	104,31
1.02	1.02.0.00.0.00.01.0025	5.1	BELANJA OPERASI	2.812.491.609,00	2.938.394.007,00	125.902.398,00	104,48
1.02	1.02.0.00.0.00.01.0025	5.1.01	Belanja Pegawai	354.803.600,00	341.824.843,00	-12.978.757,00	96,34
1.02	1.02.0.00.0.00.01.0025	5.1.02	Belanja Barang dan Jasa	2.457.688.009,00	2.596.569.164,00	138.881.155,00	105,65
1.02	1.02.0.00.0.00.01.0025	5.2	BELANJA MODAL	104.479.284,00	104.322.123,00	-157.161,00	99,85
1.02	1.02.0.00.0.00.01.0025	5.2.02	Belanja Modal Peralatan dan Mesin	104.479.284,00	104.322.123,00	-157.161,00	99,85
1.02	1.02.0.00.0.00.01.0026		Puskesmas Separi 3	1.906.326.380,00	1.939.612.667,00	33.286.287,00	101,75
1.02	1.02.0.00.0.00.01.0026	5	BELANJA DAERAH	1.906.326.380,00	1.939.612.667,00	33.286.287,00	101,75
1.02	1.02.0.00.0.00.01.0026	5.1	BELANJA OPERASI	1.850.551.380,00	1.888.992.667,00	38.441.287,00	102,08
1.02	1.02.0.00.0.00.01.0026	5.1.01	Belanja Pegawai	231.185.800,00	206.244.366,00	-24.941.434,00	89,21
1.02	1.02.0.00.0.00.01.0026	5.1.02	Belanja Barang dan Jasa	1.619.365.580,00	1.682.748.301,00	63.382.721,00	103,91
1.02	1.02.0.00.0.00.01.0026	5.2	BELANJA MODAL	55.775.000,00	50.620.000,00	-5.155.000,00	90,76
1.02	1.02.0.00.0.00.01.0026	5.2.02	Belanja Modal Peralatan dan Mesin	55.775.000,00	50.620.000,00	-5.155.000,00	90,76
1.02	1.02.0.00.0.00.01.0027		Puskesmas Loa Janan	2.922.185.951,00	2.940.017.645,00	17.831.694,00	100,61
1.02	1.02.0.00.0.00.01.0027	5	BELANJA DAERAH	2.922.185.951,00	2.940.017.645,00	17.831.694,00	100,61
1.02	1.02.0.00.0.00.01.0027	5.1	BELANJA OPERASI	2.822.773.713,00	2.846.138.840,00	23.365.127,00	100,83
1.02	1.02.0.00.0.00.01.0027	5.1.01	Belanja Pegawai	233.700.372,00	202.585.762,00	-31.114.610,00	86,69
1.02	1.02.0.00.0.00.01.0027	5.1.02	Belanja Barang dan Jasa	2.589.073.341,00	2.643.553.078,00	54.479.737,00	102,10
1.02	1.02.0.00.0.00.01.0027	5.2	BELANJA MODAL	99.412.238,00	93.878.805,00	-5.533.433,00	94,43
1.02	1.02.0.00.0.00.01.0027	5.2.02	Belanja Modal Peralatan dan Mesin	99.412.238,00	93.878.805,00	-5.533.433,00	94,43
1.02	1.02.0.00.0.00.01.0028		Puskesmas Sebulu 2	3.588.368.282,00	3.045.765.867,00	-542.602.415,00	84,88
1.02	1.02.0.00.0.00.01.0028	5	BELANJA DAERAH	3.588.368.282,00	3.045.765.867,00	-542.602.415,00	84,88
1.02	1.02.0.00.0.00.01.0028	5.1	BELANJA OPERASI	3.588.368.282,00	3.045.765.867,00	-542.602.415,00	84,88

BerAKHLAK bangga melayani bangsa
Balai Sertifikasi Elektronik
Dokumen ini ditandatangani secara elektronik menggunakan Sertifikat Elektronik yang diterbitkan oleh Balai Sertifikasi Elektronik (BSrE), Badan Siber dan Sandi Negara (BSSN)

Kode			URUSAN PEMERINTAHAN DAERAH	JUMLAH (Rp)		BERTAMBAH / (BERKURANG)	
				ANGGRAN SETELAH PERUBAHAN	REALISASI	Rp	%
1			2	3	4	5	6
1.02	1.02.0.00.0.00.01.0028	5.1.01	Belanja Pegawai	568.776.868,00	485.246.024,00	-83.530.844,00	85,31
1.02	1.02.0.00.0.00.01.0028	5.1.02	Belanja Barang dan Jasa	3.019.591.414,00	2.560.519.843,00	-459.071.571,00	84,80
1.02	1.02.0.00.0.00.01.0029		Puskesmas Samboja	3.234.476.427,00	3.241.820.272,00	7.343.845,00	100,23
1.02	1.02.0.00.0.00.01.0029	5	BELANJA DAERAH	3.234.476.427,00	3.241.820.272,00	7.343.845,00	100,23
1.02	1.02.0.00.0.00.01.0029	5.1	BELANJA OPERASI	3.115.484.277,00	3.161.399.338,00	45.915.061,00	101,47
1.02	1.02.0.00.0.00.01.0029	5.1.01	Belanja Pegawai	304.783.224,00	279.611.944,00	-25.171.280,00	91,74
1.02	1.02.0.00.0.00.01.0029	5.1.02	Belanja Barang dan Jasa	2.810.701.053,00	2.881.787.394,00	71.086.341,00	102,53
1.02	1.02.0.00.0.00.01.0029	5.2	BELANJA MODAL	118.992.150,00	80.420.934,00	-38.571.216,00	67,59
1.02	1.02.0.00.0.00.01.0029	5.2.02	Belanja Modal Peralatan dan Mesin	118.992.150,00	80.420.934,00	-38.571.216,00	67,59
1.02	1.02.0.00.0.00.01.0030		Puskesmas Kembang Janggut	2.024.569.030,00	2.441.826.552,00	417.257.522,00	120,61
1.02	1.02.0.00.0.00.01.0030	5	BELANJA DAERAH	2.024.569.030,00	2.441.826.552,00	417.257.522,00	120,61
1.02	1.02.0.00.0.00.01.0030	5.1	BELANJA OPERASI	1.991.569.030,00	2.412.290.562,00	420.721.532,00	121,13
1.02	1.02.0.00.0.00.01.0030	5.1.01	Belanja Pegawai	363.150.000,00	356.372.886,00	-6.777.114,00	98,13
1.02	1.02.0.00.0.00.01.0030	5.1.02	Belanja Barang dan Jasa	1.628.419.030,00	2.055.917.676,00	427.498.646,00	126,25
1.02	1.02.0.00.0.00.01.0030	5.2	BELANJA MODAL	33.000.000,00	29.535.990,00	-3.464.010,00	89,50
1.02	1.02.0.00.0.00.01.0030	5.2.02	Belanja Modal Peralatan dan Mesin	33.000.000,00	29.535.990,00	-3.464.010,00	89,50
1.02	1.02.0.00.0.00.01.0031		Puskesmas Sei Merdeka	2.400.987.223,00	2.575.993.125,00	175.005.902,00	107,29
1.02	1.02.0.00.0.00.01.0031	5	BELANJA DAERAH	2.400.987.223,00	2.575.993.125,00	175.005.902,00	107,29
1.02	1.02.0.00.0.00.01.0031	5.1	BELANJA OPERASI	2.275.722.973,00	2.451.959.572,00	176.236.599,00	107,74
1.02	1.02.0.00.0.00.01.0031	5.1.01	Belanja Pegawai	177.841.000,00	159.393.635,00	-18.447.365,00	89,63
1.02	1.02.0.00.0.00.01.0031	5.1.02	Belanja Barang dan Jasa	2.097.881.973,00	2.292.565.937,00	194.683.964,00	109,28
1.02	1.02.0.00.0.00.01.0031	5.2	BELANJA MODAL	125.264.250,00	124.033.553,00	-1.230.697,00	99,02
1.02	1.02.0.00.0.00.01.0031	5.2.02	Belanja Modal Peralatan dan Mesin	125.264.250,00	124.033.553,00	-1.230.697,00	99,02
1.02	1.02.0.00.0.00.01.0032		Puskesmas Sebulu 1	2.676.708.581,00	2.938.286.038,00	261.577.457,00	109,77
1.02	1.02.0.00.0.00.01.0032	5	BELANJA DAERAH	2.676.708.581,00	2.938.286.038,00	261.577.457,00	109,77
1.02	1.02.0.00.0.00.01.0032	5.1	BELANJA OPERASI	2.601.420.581,00	2.863.498.539,00	262.077.958,00	110,07
1.02	1.02.0.00.0.00.01.0032	5.1.01	Belanja Pegawai	307.038.454,00	301.833.974,00	-5.204.480,00	98,30
1.02	1.02.0.00.0.00.01.0032	5.1.02	Belanja Barang dan Jasa	2.294.382.127,00	2.561.664.565,00	267.282.438,00	111,65
1.02	1.02.0.00.0.00.01.0032	5.2	BELANJA MODAL	75.288.000,00	74.787.499,00	-500.501,00	99,34
1.02	1.02.0.00.0.00.01.0032	5.2.02	Belanja Modal Peralatan dan Mesin	75.288.000,00	74.787.499,00	-500.501,00	99,34
1.03			URUSAN PEMERINTAHAN BIDANG PEKERJAAN UMUM DAN PENATAAN RUANG	1.897.796.783.476,00	1.439.591.422.464,00	-458.205.361.012,00	75,86
1.03	1.03.0.00.0.00.01.0000		Dinas Pekerjaan Umum	1.735.811.522.074,00	1.318.433.129.167,00	-417.378.392.907,00	75,95
1.03	1.03.0.00.0.00.01.0000	5	BELANJA DAERAH	1.735.811.522.074,00	1.318.433.129.167,00	-417.378.392.907,00	75,95
1.03	1.03.0.00.0.00.01.0000	5.1	BELANJA OPERASI	225.841.392.614,97	169.228.454.124,00	-56.612.938.490,97	74,93
1.03	1.03.0.00.0.00.01.0000	5.1.01	Belanja Pegawai	42.588.584.504,00	39.549.795.509,00	-3.038.788.995,00	92,86
1.03	1.03.0.00.0.00.01.0000	5.1.02	Belanja Barang dan Jasa	183.252.808.110,97	129.678.658.615,00	-53.574.149.495,97	70,76
1.03	1.03.0.00.0.00.01.0000	5.2	BELANJA MODAL	1.509.970.129.459,03	1.149.204.675.043,00	-360.765.454.416,03	76,11
1.03	1.03.0.00.0.00.01.0000	5.2.01	Belanja Modal Tanah	53.529.145.061,54	28.541.528.115,00	-24.987.616.946,54	53,32
1.03	1.03.0.00.0.00.01.0000	5.2.02	Belanja Modal Peralatan dan Mesin	1.022.150.390,00	0,00	-1.022.150.390,00	0,00
1.03	1.03.0.00.0.00.01.0000	5.2.03	Belanja Modal Gedung dan Bangunan	257.236.120.369,01	196.474.539.680,00	-60.761.580.689,01	76,38
1.03	1.03.0.00.0.00.01.0000	5.2.04	Belanja Modal Jalan, Jaringan, dan Irigasi	1.198.131.713.648,48	924.188.607.248,00	-273.943.106.400,48	77,14
1.03	1.03.0.00.0.00.01.0000	5.2.06	Belanja Modal Aset Lainnya	50.999.990,00	0,00	-50.999.990,00	0,00
1.03	1.04.1.03.2.11.01.0000		Dinas Perumahan dan Kawasan Permukiman	146.433.067.652,00	107.744.124.463,00	-38.688.943.189,00	73,58
1.03	1.04.1.03.2.11.01.0000	5	BELANJA DAERAH	146.433.067.652,00	107.744.124.463,00	-38.688.943.189,00	73,58
1.03	1.04.1.03.2.11.01.0000	5.1	BELANJA OPERASI	62.440.250.338,83	44.272.278.548,00	-18.167.971.790,83	70,90

BerAKHLAK bangga melayani bangsa
Balai Sertifikasi Elektronik
Dokumen ini ditandatangani secara elektronik menggunakan Sertifikat Elektronik yang diterbitkan oleh Balai Sertifikasi Elektronik (BSrE), Badan Siber dan Sandi Negara (BSSN)

Kode			URUSAN PEMERINTAHAN DAERAH	JUMLAH (Rp)		BERTAMBAH / (BERKURANG)	
				ANGGRAN SETELAH PERUBAHAN	REALISASI	Rp	%
1			2	3	4	5	6
1.03	1.04.1.03.2.11.01.0000	5.1.02	Belanja Barang dan Jasa	62.440.250.338,83	44.272.278.548,00	-18.167.971.790,83	70,90
1.03	1.04.1.03.2.11.01.0000	5.2	BELANJA MODAL	83.992.817.313,17	63.471.845.915,00	-20.520.971.398,17	75,57
1.03	1.04.1.03.2.11.01.0000	5.2.03	Belanja Modal Gedung dan Bangunan	553.465.000,00	250.331.500,00	-303.133.500,00	45,23
1.03	1.04.1.03.2.11.01.0000	5.2.04	Belanja Modal Jalan, Jaringan, dan Irigasi	83.289.582.913,17	63.122.044.415,00	-20.167.538.498,17	75,79
1.03	1.04.1.03.2.11.01.0000	5.2.06	Belanja Modal Aset Lainnya	149.769.400,00	99.470.000,00	-50.299.400,00	66,42
1.03	2.10.1.03.0.00.01.0000		Dinas Pertanahan dan Penataan Ruang	3.015.700.060,00	2.510.502.613,00	-505.197.447,00	83,25
1.03	2.10.1.03.0.00.01.0000	5	BELANJA DAERAH	3.015.700.060,00	2.510.502.613,00	-505.197.447,00	83,25
1.03	2.10.1.03.0.00.01.0000	5.1	BELANJA OPERASI	3.015.700.060,00	2.510.502.613,00	-505.197.447,00	83,25
1.03	2.10.1.03.0.00.01.0000	5.1.02	Belanja Barang dan Jasa	3.015.700.060,00	2.510.502.613,00	-505.197.447,00	83,25
1.03	7.01.1.03.0.00.03.0000		Kecamatan Loa Kulu	132.936.150,00	122.100.000,00	-10.836.150,00	91,85
1.03	7.01.1.03.0.00.03.0000	5	BELANJA DAERAH	132.936.150,00	122.100.000,00	-10.836.150,00	91,85
1.03	7.01.1.03.0.00.03.0000	5.1	BELANJA OPERASI	132.936.150,00	122.100.000,00	-10.836.150,00	91,85
1.03	7.01.1.03.0.00.03.0000	5.1.02	Belanja Barang dan Jasa	132.936.150,00	122.100.000,00	-10.836.150,00	91,85
1.03	7.01.1.03.0.00.17.0000		Kecamatan Sanga Sanga	11.757.413.390,00	10.314.677.896,00	-1.442.735.494,00	87,73
1.03	7.01.1.03.0.00.17.0000	5	BELANJA DAERAH	11.757.413.390,00	10.314.677.896,00	-1.442.735.494,00	87,73
1.03	7.01.1.03.0.00.17.0000	5.1	BELANJA OPERASI	11.750.035.390,00	10.307.496.196,00	-1.442.539.194,00	87,72
1.03	7.01.1.03.0.00.17.0000	5.1.01	Belanja Pegawai	9.650.246.961,00	8.583.859.855,00	-1.066.387.106,00	88,95
1.03	7.01.1.03.0.00.17.0000	5.1.02	Belanja Barang dan Jasa	2.099.788.429,00	1.723.636.341,00	-376.152.088,00	82,09
1.03	7.01.1.03.0.00.17.0000	5.2	BELANJA MODAL	7.378.000,00	7.181.700,00	-196.300,00	97,34
1.03	7.01.1.03.0.00.17.0000	5.2.02	Belanja Modal Peralatan dan Mesin	7.378.000,00	7.181.700,00	-196.300,00	97,34
1.03	7.01.1.03.0.00.17.0001		Kelurahan Jawa	93.862.150,00	78.061.515,00	-15.800.635,00	83,17
1.03	7.01.1.03.0.00.17.0001	5	BELANJA DAERAH	93.862.150,00	78.061.515,00	-15.800.635,00	83,17
1.03	7.01.1.03.0.00.17.0001	5.1	BELANJA OPERASI	81.506.150,00	78.061.515,00	-3.444.635,00	95,77
1.03	7.01.1.03.0.00.17.0001	5.1.02	Belanja Barang dan Jasa	81.506.150,00	78.061.515,00	-3.444.635,00	95,77
1.03	7.01.1.03.0.00.17.0001	5.2	BELANJA MODAL	12.356.000,00	0,00	-12.356.000,00	0,00
1.03	7.01.1.03.0.00.17.0001	5.2.02	Belanja Modal Peralatan dan Mesin	12.356.000,00	0,00	-12.356.000,00	0,00
1.03	7.01.1.03.0.00.17.0002		Kelurahan Pendingin	93.145.400,00	66.034.232,00	-27.111.168,00	70,89
1.03	7.01.1.03.0.00.17.0002	5	BELANJA DAERAH	93.145.400,00	66.034.232,00	-27.111.168,00	70,89
1.03	7.01.1.03.0.00.17.0002	5.1	BELANJA OPERASI	60.656.400,00	54.628.732,00	-6.027.668,00	90,06
1.03	7.01.1.03.0.00.17.0002	5.1.02	Belanja Barang dan Jasa	60.656.400,00	54.628.732,00	-6.027.668,00	90,06
1.03	7.01.1.03.0.00.17.0002	5.2	BELANJA MODAL	32.489.000,00	11.405.500,00	-21.083.500,00	35,11
1.03	7.01.1.03.0.00.17.0002	5.2.02	Belanja Modal Peralatan dan Mesin	32.489.000,00	11.405.500,00	-21.083.500,00	35,11
1.03	7.01.1.03.0.00.17.0003		Kelurahan Sangasanga Dalam	115.587.400,00	74.192.272,00	-41.395.128,00	64,19
1.03	7.01.1.03.0.00.17.0003	5	BELANJA DAERAH	115.587.400,00	74.192.272,00	-41.395.128,00	64,19
1.03	7.01.1.03.0.00.17.0003	5.1	BELANJA OPERASI	67.018.400,00	66.200.272,00	-818.128,00	98,78
1.03	7.01.1.03.0.00.17.0003	5.1.02	Belanja Barang dan Jasa	67.018.400,00	66.200.272,00	-818.128,00	98,78
1.03	7.01.1.03.0.00.17.0003	5.2	BELANJA MODAL	48.569.000,00	7.992.000,00	-40.577.000,00	16,45
1.03	7.01.1.03.0.00.17.0003	5.2.02	Belanja Modal Peralatan dan Mesin	48.569.000,00	7.992.000,00	-40.577.000,00	16,45
1.03	7.01.1.03.0.00.17.0004		Kelurahan Sangasanga Muara	224.889.200,00	140.213.306,00	-84.675.894,00	62,35
1.03	7.01.1.03.0.00.17.0004	5	BELANJA DAERAH	224.889.200,00	140.213.306,00	-84.675.894,00	62,35
1.03	7.01.1.03.0.00.17.0004	5.1	BELANJA OPERASI	95.317.000,00	93.398.906,00	-1.918.094,00	97,99
1.03	7.01.1.03.0.00.17.0004	5.1.02	Belanja Barang dan Jasa	95.317.000,00	93.398.906,00	-1.918.094,00	97,99
1.03	7.01.1.03.0.00.17.0004	5.2	BELANJA MODAL	129.572.200,00	46.814.400,00	-82.757.800,00	36,13
1.03	7.01.1.03.0.00.17.0004	5.2.02	Belanja Modal Peralatan dan Mesin	129.572.200,00	46.814.400,00	-82.757.800,00	36,13
1.03	7.01.1.03.0.00.17.0005		Kelurahan Sarijaya	118.660.000,00	108.387.000,00	-10.273.000,00	91,34
1.03	7.01.1.03.0.00.17.0005	5	BELANJA DAERAH	118.660.000,00	108.387.000,00	-10.273.000,00	91,34

BerAKHLAK bangga melayani bangsa
Balai Sertifikasi Elektronik
Dokumen ini ditandatangani secara elektronik menggunakan Sertifikat Elektronik yang diterbitkan oleh Balai Sertifikasi Elektronik (BSrE), Badan Siber dan Sandi Negara (BSSN)

Kode			URUSAN PEMERINTAHAN DAERAH	JUMLAH (Rp)		BERTAMBAH / (BERKURANG)	
				ANGGRAN SETELAH PERUBAHAN	REALISASI	Rp	%
1			2	3	4	5	6
1.03	7.01.1.03.0.00.17.0005	5.1	BELANJA OPERASI	71.335.000,00	63.598.500,00	-7.736.500,00	89,15
1.03	7.01.1.03.0.00.17.0005	5.1.02	Belanja Barang dan Jasa	71.335.000,00	63.598.500,00	-7.736.500,00	89,15
1.03	7.01.1.03.0.00.17.0005	5.2	BELANJA MODAL	47.325.000,00	44.788.500,00	-2.536.500,00	94,64
1.03	7.01.1.03.0.00.17.0005	5.2.02	Belanja Modal Peralatan dan Mesin	47.325.000,00	44.788.500,00	-2.536.500,00	94,64
1.04			URUSAN PEMERINTAHAN BIDANG PERUMAHAN DAN KAWASAN PERMUKIMAN	353.265.150.429,00	292.588.709.099,00	-60.676.441.330,00	82,82
1.04	1.04.1.03.2.11.01.0000		Dinas Perumahan dan Kawasan Permukiman	353.265.150.429,00	292.588.709.099,00	-60.676.441.330,00	82,82
1.04	1.04.1.03.2.11.01.0000	5	BELANJA DAERAH	353.265.150.429,00	292.588.709.099,00	-60.676.441.330,00	82,82
1.04	1.04.1.03.2.11.01.0000	5.1	BELANJA OPERASI	64.781.682.662,00	52.064.872.048,00	-12.716.810.614,00	80,37
1.04	1.04.1.03.2.11.01.0000	5.1.01	Belanja Pegawai	20.389.072.965,00	19.462.774.160,00	-926.298.805,00	95,46
1.04	1.04.1.03.2.11.01.0000	5.1.02	Belanja Barang dan Jasa	44.392.609.697,00	32.602.097.888,00	-11.790.511.809,00	73,44
1.04	1.04.1.03.2.11.01.0000	5.2	BELANJA MODAL	288.483.467.767,00	240.523.837.051,00	-47.959.630.716,00	83,38
1.04	1.04.1.03.2.11.01.0000	5.2.02	Belanja Modal Peralatan dan Mesin	1.329.870.434,00	292.554.323,00	-1.037.316.111,00	22,00
1.04	1.04.1.03.2.11.01.0000	5.2.03	Belanja Modal Gedung dan Bangunan	115.430.867.878,00	106.591.313.454,00	-8.839.554.424,00	92,34
1.04	1.04.1.03.2.11.01.0000	5.2.04	Belanja Modal Jalan, Jaringan, dan Irigasi	171.681.396.955,00	133.639.969.274,00	-38.041.427.681,00	77,84
1.04	1.04.1.03.2.11.01.0000	5.2.06	Belanja Modal Aset Lainnya	41.332.500,00	0,00	-41.332.500,00	0,00
1.05			URUSAN PEMERINTAHAN BIDANG KETENTERAMAN DAN KETERTIBAN UMUM SERTA PERLINDUNGAN MASYARAKAT	87.819.947.068,00	73.863.121.678,00	-13.956.825.390,00	84,11
1.05	1.05.0.00.0.00.01.0000		Satuan Polisi Pamong Praja	35.969.982.445,00	31.524.701.095,00	-4.445.281.350,00	87,64
1.05	1.05.0.00.0.00.01.0000	5	BELANJA DAERAH	35.969.982.445,00	31.524.701.095,00	-4.445.281.350,00	87,64
1.05	1.05.0.00.0.00.01.0000	5.1	BELANJA OPERASI	34.854.972.917,00	31.492.501.095,00	-3.362.471.822,00	90,35
1.05	1.05.0.00.0.00.01.0000	5.1.01	Belanja Pegawai	22.121.522.405,00	20.994.859.163,00	-1.126.663.242,00	94,91
1.05	1.05.0.00.0.00.01.0000	5.1.02	Belanja Barang dan Jasa	12.733.450.512,00	10.497.641.932,00	-2.235.808.580,00	82,44
1.05	1.05.0.00.0.00.01.0000	5.2	BELANJA MODAL	1.115.009.528,00	32.200.000,00	-1.082.809.528,00	2,89
1.05	1.05.0.00.0.00.01.0000	5.2.02	Belanja Modal Peralatan dan Mesin	841.499.928,00	32.200.000,00	-809.299.928,00	3,83
1.05	1.05.0.00.0.00.01.0000	5.2.03	Belanja Modal Gedung dan Bangunan	273.509.600,00	0,00	-273.509.600,00	0,00
1.05	1.05.0.00.0.00.02.0000		Badan Penanggulangan Bencana Daerah	18.981.037.797,00	15.820.909.774,00	-3.160.128.023,00	83,35
1.05	1.05.0.00.0.00.02.0000	5	BELANJA DAERAH	18.981.037.797,00	15.820.909.774,00	-3.160.128.023,00	83,35
1.05	1.05.0.00.0.00.02.0000	5.1	BELANJA OPERASI	18.245.299.880,00	15.561.230.824,00	-2.684.069.056,00	85,29
1.05	1.05.0.00.0.00.02.0000	5.1.01	Belanja Pegawai	9.690.660.770,00	8.380.812.872,00	-1.309.847.898,00	86,48
1.05	1.05.0.00.0.00.02.0000	5.1.02	Belanja Barang dan Jasa	8.554.639.110,00	7.180.417.952,00	-1.374.221.158,00	83,94
1.05	1.05.0.00.0.00.02.0000	5.2	BELANJA MODAL	735.737.917,00	259.678.950,00	-476.058.967,00	35,30
1.05	1.05.0.00.0.00.02.0000	5.2.02	Belanja Modal Peralatan dan Mesin	735.737.917,00	259.678.950,00	-476.058.967,00	35,30
1.05	1.05.0.00.0.00.03.0000		Dinas Pemadam Kebakaran dan Penyelamatan	32.868.926.826,00	26.517.510.809,00	-6.351.416.017,00	80,68
1.05	1.05.0.00.0.00.03.0000	5	BELANJA DAERAH	32.868.926.826,00	26.517.510.809,00	-6.351.416.017,00	80,68
1.05	1.05.0.00.0.00.03.0000	5.1	BELANJA OPERASI	30.672.542.081,00	25.320.354.286,00	-5.352.187.795,00	82,55
1.05	1.05.0.00.0.00.03.0000	5.1.01	Belanja Pegawai	16.096.334.077,00	13.608.616.318,00	-2.487.717.759,00	84,54
1.05	1.05.0.00.0.00.03.0000	5.1.02	Belanja Barang dan Jasa	14.576.208.004,00	11.711.737.968,00	-2.864.470.036,00	80,35
1.05	1.05.0.00.0.00.03.0000	5.2	BELANJA MODAL	2.196.384.745,00	1.197.156.523,00	-999.228.222,00	54,51
1.05	1.05.0.00.0.00.03.0000	5.2.02	Belanja Modal Peralatan dan Mesin	1.437.646.546,00	1.191.186.000,00	-246.460.546,00	82,86
1.05	1.05.0.00.0.00.03.0000	5.2.03	Belanja Modal Gedung dan Bangunan	116.480.000,00	5.970.523,00	-110.509.477,00	5,13
1.05	1.05.0.00.0.00.03.0000	5.2.04	Belanja Modal Jalan, Jaringan, dan Irigasi	637.158.200,00	0,00	-637.158.200,00	0,00
1.05	1.05.0.00.0.00.03.0000	5.2.06	Belanja Modal Aset Lainnya	5.099.999,00	0,00	-5.099.999,00	0,00
1.06			URUSAN PEMERINTAHAN BIDANG SOSIAL	32.952.801.691,00	28.431.892.856,00	-4.520.908.835,00	86,28
1.06	1.06.0.00.0.00.01.0000		Dinas Sosial	32.952.801.691,00	28.431.892.856,00	-4.520.908.835,00	86,28
1.06	1.06.0.00.0.00.01.0000	5	BELANJA DAERAH	32.952.801.691,00	28.431.892.856,00	-4.520.908.835,00	86,28

BerAKHLAK bangga melayani bangsa
Balai Sertifikasi Elektronik
Dokumen ini ditandatangani secara elektronik menggunakan Sertifikat Elektronik yang diterbitkan oleh Balai Sertifikasi Elektronik (BSrE), Badan Siber dan Sandi Negara (BSSN)

Kode			URUSAN PEMERINTAHAN DAERAH	JUMLAH (Rp)		BERTAMBAH / (BERKURANG)	
				ANGGRAN SETELAH PERUBAHAN	REALISASI	Rp	%
1			2	3	4	5	6
1.06	1.06.0.00.0.00.01.0000	5.1	BELANJA OPERASI	31.422.921.691,00	26.956.772.711,00	-4.466.148.980,00	85,79
1.06	1.06.0.00.0.00.01.0000	5.1.01	Belanja Pegawai	11.222.745.490,00	10.096.298.537,00	-1.126.446.953,00	89,96
1.06	1.06.0.00.0.00.01.0000	5.1.02	Belanja Barang dan Jasa	17.792.976.201,00	14.578.174.174,00	-3.214.802.027,00	81,93
1.06	1.06.0.00.0.00.01.0000	5.1.06	Belanja Bantuan Sosial	2.407.200.000,00	2.282.300.000,00	-124.900.000,00	94,81
1.06	1.06.0.00.0.00.01.0000	5.2	BELANJA MODAL	1.529.880.000,00	1.475.120.145,00	-54.759.855,00	96,42
1.06	1.06.0.00.0.00.01.0000	5.2.02	Belanja Modal Peralatan dan Mesin	94.140.000,00	93.759.997,00	-380.003,00	99,60
1.06	1.06.0.00.0.00.01.0000	5.2.03	Belanja Modal Gedung dan Bangunan	1.435.740.000,00	1.381.360.148,00	-54.379.852,00	96,21
2			URUSAN PEMERINTAHAN WAJIB YANG TIDAK BERKAITAN DENGAN PELAYANAN DASAR	1.035.326.138.857,00	851.143.895.149,55	-184.182.243.707,45	82,21
2.07			URUSAN PEMERINTAHAN BIDANG TENAGA KERJA	31.340.924.402,00	24.797.914.678,00	-6.543.009.724,00	79,12
2.07	2.07.3.32.0.00.01.0000		Dinas Transmigrasi dan Tenaga Kerja	31.340.924.402,00	24.797.914.678,00	-6.543.009.724,00	79,12
2.07	2.07.3.32.0.00.01.0000	5	BELANJA DAERAH	31.340.924.402,00	24.797.914.678,00	-6.543.009.724,00	79,12
2.07	2.07.3.32.0.00.01.0000	5.1	BELANJA OPERASI	31.307.954.402,00	24.766.396.228,00	-6.541.558.174,00	79,11
2.07	2.07.3.32.0.00.01.0000	5.1.01	Belanja Pegawai	10.085.864.958,00	8.910.668.581,00	-1.175.196.377,00	88,35
2.07	2.07.3.32.0.00.01.0000	5.1.02	Belanja Barang dan Jasa	21.222.089.444,00	15.855.727.647,00	-5.366.361.797,00	74,71
2.07	2.07.3.32.0.00.01.0000	5.2	BELANJA MODAL	32.970.000,00	31.518.450,00	-1.451.550,00	95,60
2.07	2.07.3.32.0.00.01.0000	5.2.02	Belanja Modal Peralatan dan Mesin	32.970.000,00	31.518.450,00	-1.451.550,00	95,60
2.08			URUSAN PEMERINTAHAN BIDANG PEMBERDAYAAN PEREMPUAN DAN PERLINDUNGAN ANAK	13.574.851.518,00	12.020.600.946,00	-1.554.250.572,00	88,55
2.08	2.08.0.00.0.00.01.0000		Dinas Pemberdayaan Perempuan dan Perlindungan Anak	13.574.851.518,00	12.020.600.946,00	-1.554.250.572,00	88,55
2.08	2.08.0.00.0.00.01.0000	5	BELANJA DAERAH	13.574.851.518,00	12.020.600.946,00	-1.554.250.572,00	88,55
2.08	2.08.0.00.0.00.01.0000	5.1	BELANJA OPERASI	13.502.635.518,00	11.954.878.946,00	-1.547.756.572,00	88,54
2.08	2.08.0.00.0.00.01.0000	5.1.01	Belanja Pegawai	6.284.504.746,00	5.606.459.103,00	-678.045.643,00	89,21
2.08	2.08.0.00.0.00.01.0000	5.1.02	Belanja Barang dan Jasa	7.218.130.772,00	6.348.419.843,00	-869.710.929,00	87,95
2.08	2.08.0.00.0.00.01.0000	5.2	BELANJA MODAL	72.216.000,00	65.722.000,00	-6.494.000,00	91,01
2.08	2.08.0.00.0.00.01.0000	5.2.02	Belanja Modal Peralatan dan Mesin	72.216.000,00	65.722.000,00	-6.494.000,00	91,01
2.09			URUSAN PEMERINTAHAN BIDANG PANGAN	63.994.768.157,00	48.907.963.632,00	-15.086.804.525,00	76,42
2.09	2.09.0.00.0.00.01.0000		Dinas Ketahanan Pangan	63.994.768.157,00	48.907.963.632,00	-15.086.804.525,00	76,42
2.09	2.09.0.00.0.00.01.0000	5	BELANJA DAERAH	63.994.768.157,00	48.907.963.632,00	-15.086.804.525,00	76,42
2.09	2.09.0.00.0.00.01.0000	5.1	BELANJA OPERASI	60.932.966.161,00	46.474.113.630,00	-14.458.852.531,00	76,27
2.09	2.09.0.00.0.00.01.0000	5.1.01	Belanja Pegawai	8.729.733.989,00	7.447.280.917,00	-1.282.453.072,00	85,31
2.09	2.09.0.00.0.00.01.0000	5.1.02	Belanja Barang dan Jasa	52.203.232.172,00	39.026.832.713,00	-13.176.399.459,00	74,76
2.09	2.09.0.00.0.00.01.0000	5.2	BELANJA MODAL	3.061.801.996,00	2.433.850.002,00	-627.951.994,00	79,49
2.09	2.09.0.00.0.00.01.0000	5.2.02	Belanja Modal Peralatan dan Mesin	2.764.304.996,00	2.433.850.002,00	-330.454.994,00	88,05
2.09	2.09.0.00.0.00.01.0000	5.2.03	Belanja Modal Gedung dan Bangunan	297.497.000,00	0,00	-297.497.000,00	0,00
2.10			URUSAN PEMERINTAHAN BIDANG PERTANAHAN	42.544.193.776,00	33.767.216.102,55	-8.776.977.673,45	79,37
2.10	2.10.1.03.0.00.01.0000		Dinas Pertanahan dan Penataan Ruang	42.544.193.776,00	33.767.216.102,55	-8.776.977.673,45	79,37
2.10	2.10.1.03.0.00.01.0000	5	BELANJA DAERAH	42.544.193.776,00	33.767.216.102,55	-8.776.977.673,45	79,37
2.10	2.10.1.03.0.00.01.0000	5.1	BELANJA OPERASI	18.603.606.456,00	15.862.481.353,00	-2.741.125.103,00	85,27
2.10	2.10.1.03.0.00.01.0000	5.1.01	Belanja Pegawai	10.275.569.698,00	9.269.221.703,00	-1.006.347.995,00	90,21
2.10	2.10.1.03.0.00.01.0000	5.1.02	Belanja Barang dan Jasa	8.328.036.758,00	6.593.259.650,00	-1.734.777.108,00	79,17
2.10	2.10.1.03.0.00.01.0000	5.2	BELANJA MODAL	23.940.587.320,00	17.904.734.749,55	-6.035.852.570,45	74,79
2.10	2.10.1.03.0.00.01.0000	5.2.01	Belanja Modal Tanah	21.011.028.320,00	15.158.801.195,55	-5.852.227.124,45	72,15
2.10	2.10.1.03.0.00.01.0000	5.2.02	Belanja Modal Peralatan dan Mesin	2.389.429.000,00	2.232.364.748,00	-157.064.252,00	93,43
2.10	2.10.1.03.0.00.01.0000	5.2.03	Belanja Modal Gedung dan Bangunan	540.130.000,00	513.568.806,00	-26.561.194,00	95,08
2.11			URUSAN PEMERINTAHAN BIDANG LINGKUNGAN HIDUP	93.655.311.311,00	75.418.447.276,00	-18.236.864.035,00	80,53

BerAKHLAK bangga melayani bangsa
Balai Sertifikasi Elektronik
Dokumen ini ditandatangani secara elektronik menggunakan Sertifikat Elektronik yang diterbitkan oleh Balai Sertifikasi Elektronik (BSrE), Badan Siber dan Sandi Negara (BSSN)

Kode			URUSAN PEMERINTAHAN DAERAH	JUMLAH (Rp)		BERTAMBAH / (BERKURANG)	
				ANGGRAN SETELAH PERUBAHAN	REALISASI	Rp	%
1			2	3	4	5	6
2.11	2.11.3.28.0.00.01.0000		Dinas Lingkungan Hidup dan Kehutanan	93.655.311.311,00	75.418.447.276,00	-18.236.864.035,00	80,53
2.11	2.11.3.28.0.00.01.0000	5	BELANJA DAERAH	93.655.311.311,00	75.418.447.276,00	-18.236.864.035,00	80,53
2.11	2.11.3.28.0.00.01.0000	5.1	BELANJA OPERASI	66.072.776.708,00	58.629.499.388,00	-7.443.277.320,00	88,73
2.11	2.11.3.28.0.00.01.0000	5.1.01	Belanja Pegawai	17.408.582.446,00	15.762.973.993,00	-1.645.608.453,00	90,55
2.11	2.11.3.28.0.00.01.0000	5.1.02	Belanja Barang dan Jasa	48.664.194.262,00	42.866.525.395,00	-5.797.668.867,00	88,09
2.11	2.11.3.28.0.00.01.0000	5.2	BELANJA MODAL	27.582.534.603,00	16.788.947.888,00	-10.793.586.715,00	60,87
2.11	2.11.3.28.0.00.01.0000	5.2.01	Belanja Modal Tanah	299.224.000,00	100.349.195,00	-198.874.805,00	33,54
2.11	2.11.3.28.0.00.01.0000	5.2.02	Belanja Modal Peralatan dan Mesin	19.871.026.603,00	11.073.117.460,00	-8.797.909.143,00	55,72
2.11	2.11.3.28.0.00.01.0000	5.2.03	Belanja Modal Gedung dan Bangunan	7.409.734.000,00	5.615.481.233,00	-1.794.252.767,00	75,79
2.11	2.11.3.28.0.00.01.0000	5.2.06	Belanja Modal Aset Lainnya	2.550.000,00	0,00	-2.550.000,00	0,00
2.12			URUSAN PEMERINTAHAN BIDANG ADMINISTRASI KEPENDUDUKAN DAN PENCATATAN SIPIL	16.911.599.755,00	13.964.240.374,00	-2.947.359.381,00	82,57
2.12	2.12.0.00.0.00.01.0000		Dinas Kependudukan dan Catatan Sipil	16.911.599.755,00	13.964.240.374,00	-2.947.359.381,00	82,57
2.12	2.12.0.00.0.00.01.0000	5	BELANJA DAERAH	16.911.599.755,00	13.964.240.374,00	-2.947.359.381,00	82,57
2.12	2.12.0.00.0.00.01.0000	5.1	BELANJA OPERASI	15.827.329.755,00	13.730.160.374,00	-2.097.169.381,00	86,75
2.12	2.12.0.00.0.00.01.0000	5.1.01	Belanja Pegawai	10.141.214.315,00	8.768.074.404,00	-1.373.139.911,00	86,46
2.12	2.12.0.00.0.00.01.0000	5.1.02	Belanja Barang dan Jasa	5.177.015.440,00	4.452.985.970,00	-724.029.470,00	86,01
2.12	2.12.0.00.0.00.01.0000	5.1.05	Belanja Hibah	509.100.000,00	509.100.000,00	0,00	100,00
2.12	2.12.0.00.0.00.01.0000	5.2	BELANJA MODAL	1.084.270.000,00	234.080.000,00	-850.190.000,00	21,59
2.12	2.12.0.00.0.00.01.0000	5.2.02	Belanja Modal Peralatan dan Mesin	1.084.270.000,00	234.080.000,00	-850.190.000,00	21,59
2.13			URUSAN PEMERINTAHAN BIDANG PEMBERDAYAAN MASYARAKAT DAN DESA	118.874.937.559,00	110.734.327.279,00	-8.140.610.280,00	93,15
2.13	2.13.0.00.0.00.01.0000		Dinas Pemberdayaan Masyarakat dan Desa	118.874.937.559,00	110.734.327.279,00	-8.140.610.280,00	93,15
2.13	2.13.0.00.0.00.01.0000	5	BELANJA DAERAH	118.874.937.559,00	110.734.327.279,00	-8.140.610.280,00	93,15
2.13	2.13.0.00.0.00.01.0000	5.1	BELANJA OPERASI	118.654.362.559,00	110.514.036.179,00	-8.140.326.380,00	93,14
2.13	2.13.0.00.0.00.01.0000	5.1.01	Belanja Pegawai	14.843.895.837,00	13.939.284.693,00	-904.611.144,00	93,91
2.13	2.13.0.00.0.00.01.0000	5.1.02	Belanja Barang dan Jasa	103.810.466.722,00	96.574.751.486,00	-7.235.715.236,00	93,03
2.13	2.13.0.00.0.00.01.0000	5.2	BELANJA MODAL	220.575.000,00	220.291.100,00	-283.900,00	99,87
2.13	2.13.0.00.0.00.01.0000	5.2.02	Belanja Modal Peralatan dan Mesin	220.575.000,00	220.291.100,00	-283.900,00	99,87
2.14			URUSAN PEMERINTAHAN BIDANG PENGENDALIAN PENDUDUK DAN KELUARGA BERENCANA	23.898.894.081,00	20.463.338.194,00	-3.435.555.887,00	85,62
2.14	2.14.0.00.0.00.01.0000		Dinas Pengendalian Penduduk dan Keluarga Berencana	23.898.894.081,00	20.463.338.194,00	-3.435.555.887,00	85,62
2.14	2.14.0.00.0.00.01.0000	5	BELANJA DAERAH	23.898.894.081,00	20.463.338.194,00	-3.435.555.887,00	85,62
2.14	2.14.0.00.0.00.01.0000	5.1	BELANJA OPERASI	23.692.336.081,00	20.361.961.844,00	-3.330.374.237,00	85,94
2.14	2.14.0.00.0.00.01.0000	5.1.01	Belanja Pegawai	7.609.708.964,00	6.557.364.079,00	-1.052.344.885,00	86,17
2.14	2.14.0.00.0.00.01.0000	5.1.02	Belanja Barang dan Jasa	16.063.727.117,00	13.790.197.765,00	-2.273.529.352,00	85,85
2.14	2.14.0.00.0.00.01.0000	5.1.06	Belanja Bantuan Sosial	18.900.000,00	14.400.000,00	-4.500.000,00	76,19
2.14	2.14.0.00.0.00.01.0000	5.2	BELANJA MODAL	206.558.000,00	101.376.350,00	-105.181.650,00	49,08
2.14	2.14.0.00.0.00.01.0000	5.2.02	Belanja Modal Peralatan dan Mesin	206.558.000,00	101.376.350,00	-105.181.650,00	49,08
2.15			URUSAN PEMERINTAHAN BIDANG PERHUBUNGAN	206.479.790.204,00	176.982.123.652,00	-29.497.666.552,00	85,71
2.15	2.15.0.00.0.00.01.0000		Dinas Perhubungan	206.479.790.204,00	176.982.123.652,00	-29.497.666.552,00	85,71
2.15	2.15.0.00.0.00.01.0000	5	BELANJA DAERAH	206.479.790.204,00	176.982.123.652,00	-29.497.666.552,00	85,71
2.15	2.15.0.00.0.00.01.0000	5.1	BELANJA OPERASI	105.098.809.424,78	96.269.132.911,00	-8.829.676.513,78	91,60
2.15	2.15.0.00.0.00.01.0000	5.1.01	Belanja Pegawai	19.460.483.818,00	18.063.430.012,00	-1.397.053.806,00	92,82
2.15	2.15.0.00.0.00.01.0000	5.1.02	Belanja Barang dan Jasa	84.762.621.606,78	77.343.890.899,00	-7.418.730.707,78	91,25
2.15	2.15.0.00.0.00.01.0000	5.1.04	Belanja Subsidi	110.704.000,00	97.812.000,00	-12.892.000,00	88,35

BerAKHLAK bangga melayani bangsa
Balai Sertifikasi Elektronik
Dokumen ini ditandatangani secara elektronik menggunakan Sertifikat Elektronik yang diterbitkan oleh Balai Sertifikasi Elektronik (BSrE), Badan Siber dan Sandi Negara (BSSN)

Kode			URUSAN PEMERINTAHAN DAERAH	JUMLAH (Rp)		BERTAMBAH / (BERKURANG)	
				ANGGRAN SETELAH PERUBAHAN	REALISASI	Rp	%
1			2	3	4	5	6
2.15	2.15.0.00.0.00.01.0000	5.1.06	Belanja Bantuan Sosial	765.000.000,00	764.000.000,00	-1.000.000,00	99,87
2.15	2.15.0.00.0.00.01.0000	5.2	BELANJA MODAL	101.380.980.779,22	80.712.990.741,00	-20.667.990.038,22	79,61
2.15	2.15.0.00.0.00.01.0000	5.2.02	Belanja Modal Peralatan dan Mesin	13.353.602.428,00	10.358.495.886,00	-2.995.106.542,00	77,57
2.15	2.15.0.00.0.00.01.0000	5.2.03	Belanja Modal Gedung dan Bangunan	88.016.728.351,22	70.354.494.855,00	-17.662.233.496,22	79,93
2.15	2.15.0.00.0.00.01.0000	5.2.04	Belanja Modal Jalan, Jaringan, dan Irigasi	10.650.000,00	0,00	-10.650.000,00	0,00
2.16			URUSAN PEMERINTAHAN BIDANG KOMUNIKASI DAN INFORMATIKA	197.179.363.549,00	158.220.454.498,00	-38.958.909.051,00	80,24
2.16	2.16.2.20.2.21.01.0000		Dinas Komunikasi dan Informatika	197.179.363.549,00	158.220.454.498,00	-38.958.909.051,00	80,24
2.16	2.16.2.20.2.21.01.0000	5	BELANJA DAERAH	197.179.363.549,00	158.220.454.498,00	-38.958.909.051,00	80,24
2.16	2.16.2.20.2.21.01.0000	5.1	BELANJA OPERASI	128.290.344.649,00	93.990.005.584,00	-34.300.339.065,00	73,26
2.16	2.16.2.20.2.21.01.0000	5.1.01	Belanja Pegawai	9.755.573.901,00	9.000.523.901,00	-755.050.000,00	92,26
2.16	2.16.2.20.2.21.01.0000	5.1.02	Belanja Barang dan Jasa	118.534.770.748,00	84.989.481.683,00	-33.545.289.065,00	71,70
2.16	2.16.2.20.2.21.01.0000	5.2	BELANJA MODAL	68.889.018.900,00	64.230.448.914,00	-4.658.569.986,00	93,24
2.16	2.16.2.20.2.21.01.0000	5.2.02	Belanja Modal Peralatan dan Mesin	65.819.988.900,00	64.167.359.060,00	-1.652.629.840,00	97,49
2.16	2.16.2.20.2.21.01.0000	5.2.03	Belanja Modal Gedung dan Bangunan	3.069.030.000,00	63.089.854,00	-3.005.940.146,00	2,06
2.17			URUSAN PEMERINTAHAN BIDANG KOPERASI, USAHA KECIL, DAN MENENGAH	20.808.773.055,00	16.859.928.432,00	-3.948.844.623,00	81,02
2.17	2.17.0.00.0.00.01.0000		Dinas Koperasi dan Usaha Kecil Menengah	20.808.773.055,00	16.859.928.432,00	-3.948.844.623,00	81,02
2.17	2.17.0.00.0.00.01.0000	5	BELANJA DAERAH	20.808.773.055,00	16.859.928.432,00	-3.948.844.623,00	81,02
2.17	2.17.0.00.0.00.01.0000	5.1	BELANJA OPERASI	20.071.821.255,00	16.654.041.257,00	-3.417.779.998,00	82,97
2.17	2.17.0.00.0.00.01.0000	5.1.01	Belanja Pegawai	9.209.373.374,00	8.362.510.597,00	-846.862.777,00	90,80
2.17	2.17.0.00.0.00.01.0000	5.1.02	Belanja Barang dan Jasa	10.862.447.881,00	8.291.530.660,00	-2.570.917.221,00	76,33
2.17	2.17.0.00.0.00.01.0000	5.2	BELANJA MODAL	736.951.800,00	205.887.175,00	-531.064.625,00	27,94
2.17	2.17.0.00.0.00.01.0000	5.2.02	Belanja Modal Peralatan dan Mesin	194.310.000,00	166.093.675,00	-28.216.325,00	85,48
2.17	2.17.0.00.0.00.01.0000	5.2.03	Belanja Modal Gedung dan Bangunan	542.641.800,00	39.793.500,00	-502.848.300,00	7,33
2.18			URUSAN PEMERINTAHAN BIDANG PENANAMAN MODAL	21.179.471.884,00	18.516.155.590,00	-2.663.316.294,00	87,43
2.18	2.18.0.00.0.00.01.0000		Dinas Penanaman Modal dan Pelayanan Terpadu Satu Pintu	21.179.471.884,00	18.516.155.590,00	-2.663.316.294,00	87,43
2.18	2.18.0.00.0.00.01.0000	5	BELANJA DAERAH	21.179.471.884,00	18.516.155.590,00	-2.663.316.294,00	87,43
2.18	2.18.0.00.0.00.01.0000	5.1	BELANJA OPERASI	20.734.253.884,00	18.233.778.690,00	-2.500.475.194,00	87,94
2.18	2.18.0.00.0.00.01.0000	5.1.01	Belanja Pegawai	10.410.826.144,00	9.704.343.942,00	-706.482.202,00	93,21
2.18	2.18.0.00.0.00.01.0000	5.1.02	Belanja Barang dan Jasa	10.323.427.740,00	8.529.434.748,00	-1.793.992.992,00	82,62
2.18	2.18.0.00.0.00.01.0000	5.2	BELANJA MODAL	445.218.000,00	282.376.900,00	-162.841.100,00	63,42
2.18	2.18.0.00.0.00.01.0000	5.2.02	Belanja Modal Peralatan dan Mesin	288.983.000,00	282.376.900,00	-6.606.100,00	97,71
2.18	2.18.0.00.0.00.01.0000	5.2.06	Belanja Modal Aset Lainnya	156.235.000,00	0,00	-156.235.000,00	0,00
2.19			URUSAN PEMERINTAHAN BIDANG KEPEMUDAAN DAN OLAHRAGA	128.687.096.845,00	98.567.321.204,00	-30.119.775.641,00	76,59
2.19	2.19.0.00.0.00.01.0000		Dinas Kepemudaan dan Olahraga	128.687.096.845,00	98.567.321.204,00	-30.119.775.641,00	76,59
2.19	2.19.0.00.0.00.01.0000	5	BELANJA DAERAH	128.687.096.845,00	98.567.321.204,00	-30.119.775.641,00	76,59
2.19	2.19.0.00.0.00.01.0000	5.1	BELANJA OPERASI	100.356.496.315,00	78.631.922.400,00	-21.724.573.915,00	78,35
2.19	2.19.0.00.0.00.01.0000	5.1.01	Belanja Pegawai	11.847.448.484,00	10.823.432.484,00	-1.024.016.000,00	91,36
2.19	2.19.0.00.0.00.01.0000	5.1.02	Belanja Barang dan Jasa	88.338.659.231,00	67.638.101.316,00	-20.700.557.915,00	76,57
2.19	2.19.0.00.0.00.01.0000	5.1.05	Belanja Hibah	170.388.600,00	170.388.600,00	0,00	100,00
2.19	2.19.0.00.0.00.01.0000	5.2	BELANJA MODAL	28.330.600.530,00	19.935.398.804,00	-8.395.201.726,00	70,37
2.19	2.19.0.00.0.00.01.0000	5.2.02	Belanja Modal Peralatan dan Mesin	14.988.652.012,00	14.509.678.056,00	-478.973.956,00	96,80
2.19	2.19.0.00.0.00.01.0000	5.2.03	Belanja Modal Gedung dan Bangunan	13.282.223.153,00	5.425.720.748,00	-7.856.502.405,00	40,85
2.19	2.19.0.00.0.00.01.0000	5.2.06	Belanja Modal Aset Lainnya	59.725.365,00	0,00	-59.725.365,00	0,00

BerAKHLAK bangga melayani bangsa
Balai Sertifikasi Elektronik
Dokumen ini ditandatangani secara elektronik menggunakan Sertifikat Elektronik yang diterbitkan oleh Balai Sertifikasi Elektronik (BSrE), Badan Siber dan Sandi Negara (BSSN)

Kode			URUSAN PEMERINTAHAN DAERAH	JUMLAH (Rp)		BERTAMBAH / (BERKURANG)	
				ANGGRAN SETELAH PERUBAHAN	REALISASI	Rp	%
1			2	3	4	5	6
2.20			URUSAN PEMERINTAHAN BIDANG STATISTIK	2.628.642.980,00	1.731.203.324,00	-897.439.656,00	65,86
2.20	2.16.2.20.2.21.01.0000		Dinas Komunikasi dan Informatika	2.628.642.980,00	1.731.203.324,00	-897.439.656,00	65,86
2.20	2.16.2.20.2.21.01.0000	5	BELANJA DAERAH	2.628.642.980,00	1.731.203.324,00	-897.439.656,00	65,86
2.20	2.16.2.20.2.21.01.0000	5.1	BELANJA OPERASI	2.628.642.980,00	1.731.203.324,00	-897.439.656,00	65,86
2.20	2.16.2.20.2.21.01.0000	5.1.02	Belanja Barang dan Jasa	2.628.642.980,00	1.731.203.324,00	-897.439.656,00	65,86
2.21			URUSAN PEMERINTAHAN BIDANG PERSANDIAN	1.154.067.484,00	1.115.070.660,00	-38.996.824,00	96,62
2.21	2.16.2.20.2.21.01.0000		Dinas Komunikasi dan Informatika	1.154.067.484,00	1.115.070.660,00	-38.996.824,00	96,62
2.21	2.16.2.20.2.21.01.0000	5	BELANJA DAERAH	1.154.067.484,00	1.115.070.660,00	-38.996.824,00	96,62
2.21	2.16.2.20.2.21.01.0000	5.1	BELANJA OPERASI	1.154.067.484,00	1.115.070.660,00	-38.996.824,00	96,62
2.21	2.16.2.20.2.21.01.0000	5.1.02	Belanja Barang dan Jasa	1.154.067.484,00	1.115.070.660,00	-38.996.824,00	96,62
2.22			URUSAN PEMERINTAHAN BIDANG KEBUDAYAAN	25.386.961.110,00	17.316.817.930,00	-8.070.143.180,00	68,21
2.22	1.01.2.22.0.00.01.0000		Dinas Pendidikan dan Kebudayaan	25.386.961.110,00	17.316.817.930,00	-8.070.143.180,00	68,21
2.22	1.01.2.22.0.00.01.0000	5	BELANJA DAERAH	25.386.961.110,00	17.316.817.930,00	-8.070.143.180,00	68,21
2.22	1.01.2.22.0.00.01.0000	5.1	BELANJA OPERASI	24.894.961.110,00	17.316.817.930,00	-7.578.143.180,00	69,56
2.22	1.01.2.22.0.00.01.0000	5.1.02	Belanja Barang dan Jasa	20.394.961.110,00	12.816.817.930,00	-7.578.143.180,00	62,84
2.22	1.01.2.22.0.00.01.0000	5.1.05	Belanja Hibah	4.500.000.000,00	4.500.000.000,00	0,00	100,00
2.22	1.01.2.22.0.00.01.0000	5.2	BELANJA MODAL	492.000.000,00	0,00	-492.000.000,00	0,00
2.22	1.01.2.22.0.00.01.0000	5.2.03	Belanja Modal Gedung dan Bangunan	492.000.000,00	0,00	-492.000.000,00	0,00
2.23			URUSAN PEMERINTAHAN BIDANG PERPUSTAKAAN	6.340.687.859,00	3.576.594.423,00	-2.764.093.436,00	56,41
2.23	2.24.2.23.0.00.01.0000		Dinas Kearsipan dan Perpustakaan	6.340.687.859,00	3.576.594.423,00	-2.764.093.436,00	56,41
2.23	2.24.2.23.0.00.01.0000	5	BELANJA DAERAH	6.340.687.859,00	3.576.594.423,00	-2.764.093.436,00	56,41
2.23	2.24.2.23.0.00.01.0000	5.1	BELANJA OPERASI	5.326.989.859,00	2.582.748.903,00	-2.744.240.956,00	48,48
2.23	2.24.2.23.0.00.01.0000	5.1.02	Belanja Barang dan Jasa	5.326.989.859,00	2.582.748.903,00	-2.744.240.956,00	48,48
2.23	2.24.2.23.0.00.01.0000	5.2	BELANJA MODAL	1.013.698.000,00	993.845.520,00	-19.852.480,00	98,04
2.23	2.24.2.23.0.00.01.0000	5.2.02	Belanja Modal Peralatan dan Mesin	58.092.000,00	57.329.250,00	-762.750,00	98,69
2.23	2.24.2.23.0.00.01.0000	5.2.03	Belanja Modal Gedung dan Bangunan	329.037.000,00	326.536.270,00	-2.500.730,00	99,24
2.23	2.24.2.23.0.00.01.0000	5.2.05	Belanja Modal Aset Tetap Lainnya	626.569.000,00	609.980.000,00	-16.589.000,00	97,35
2.24			URUSAN PEMERINTAHAN BIDANG KEARSIPAN	20.685.803.328,00	18.184.176.955,00	-2.501.626.373,00	87,91
2.24	2.24.2.23.0.00.01.0000		Dinas Kearsipan dan Perpustakaan	20.685.803.328,00	18.184.176.955,00	-2.501.626.373,00	87,91
2.24	2.24.2.23.0.00.01.0000	5	BELANJA DAERAH	20.685.803.328,00	18.184.176.955,00	-2.501.626.373,00	87,91
2.24	2.24.2.23.0.00.01.0000	5.1	BELANJA OPERASI	19.021.125.656,00	16.618.919.851,00	-2.402.205.805,00	87,37
2.24	2.24.2.23.0.00.01.0000	5.1.01	Belanja Pegawai	12.117.853.430,00	11.113.316.019,00	-1.004.537.411,00	91,71
2.24	2.24.2.23.0.00.01.0000	5.1.02	Belanja Barang dan Jasa	6.903.272.226,00	5.505.603.832,00	-1.397.668.394,00	79,75
2.24	2.24.2.23.0.00.01.0000	5.2	BELANJA MODAL	1.664.677.672,00	1.565.257.104,00	-99.420.568,00	94,03
2.24	2.24.2.23.0.00.01.0000	5.2.02	Belanja Modal Peralatan dan Mesin	1.568.067.072,00	1.470.646.204,00	-97.420.868,00	93,79
2.24	2.24.2.23.0.00.01.0000	5.2.03	Belanja Modal Gedung dan Bangunan	96.610.600,00	94.610.900,00	-1.999.700,00	97,93
3			URUSAN PEMERINTAHAN PILIHAN	870.624.959.868,00	747.060.462.392,59	-123.564.497.475,41	85,81
3.25			URUSAN PEMERINTAHAN BIDANG KELAUTAN DAN PERIKANAN	451.855.119.032,00	407.029.162.003,00	-44.825.957.029,00	90,08
3.25	3.25.0.00.0.00.01.0000		Dinas Kelautan dan Perikanan	451.855.119.032,00	407.029.162.003,00	-44.825.957.029,00	90,08
3.25	3.25.0.00.0.00.01.0000	5	BELANJA DAERAH	451.855.119.032,00	407.029.162.003,00	-44.825.957.029,00	90,08
3.25	3.25.0.00.0.00.01.0000	5.1	BELANJA OPERASI	450.196.792.952,00	405.812.114.173,00	-44.384.678.779,00	90,14
3.25	3.25.0.00.0.00.01.0000	5.1.01	Belanja Pegawai	15.060.287.670,00	13.475.469.701,00	-1.584.817.969,00	89,48
3.25	3.25.0.00.0.00.01.0000	5.1.02	Belanja Barang dan Jasa	435.136.505.282,00	392.336.644.472,00	-42.799.860.810,00	90,16
3.25	3.25.0.00.0.00.01.0000	5.2	BELANJA MODAL	1.658.326.080,00	1.217.047.830,00	-441.278.250,00	73,39
3.25	3.25.0.00.0.00.01.0000	5.2.02	Belanja Modal Peralatan dan Mesin	178.244.000,00	0,00	-178.244.000,00	0,00

BerAKHLAK bangga melayani bangsa
Balai Sertifikasi Elektronik
Dokumen ini ditandatangani secara elektronik menggunakan Sertifikat Elektronik yang diterbitkan oleh Balai Sertifikasi Elektronik (BSrE), Badan Siber dan Sandi Negara (BSSN)

Kode			URUSAN PEMERINTAHAN DAERAH	JUMLAH (Rp)		BERTAMBAH / (BERKURANG)	
				ANGGRAN SETELAH PERUBAHAN	REALISASI	Rp	%
1			2	3	4	5	6
3.25	3.25.0.00.0.00.01.0000	5.2.03	Belanja Modal Gedung dan Bangunan	1.190.082.080,00	927.047.830,00	-263.034.250,00	77,90
3.25	3.25.0.00.0.00.01.0000	5.2.04	Belanja Modal Jalan, Jaringan, dan Irigasi	290.000.000,00	290.000.000,00	0,00	100,00
3.26			URUSAN PEMERINTAHAN BIDANG PARIWISATA	88.153.919.876,00	77.782.010.305,00	-10.371.909.571,00	88,23
3.26	3.26.0.00.0.00.01.0000		Dinas Pariwisata	88.153.919.876,00	77.782.010.305,00	-10.371.909.571,00	88,23
3.26	3.26.0.00.0.00.01.0000	5	BELANJA DAERAH	88.153.919.876,00	77.782.010.305,00	-10.371.909.571,00	88,23
3.26	3.26.0.00.0.00.01.0000	5.1	BELANJA OPERASI	66.031.677.554,00	56.597.403.458,00	-9.434.274.096,00	85,71
3.26	3.26.0.00.0.00.01.0000	5.1.01	Belanja Pegawai	17.968.882.502,00	16.864.733.848,00	-1.104.148.654,00	93,86
3.26	3.26.0.00.0.00.01.0000	5.1.02	Belanja Barang dan Jasa	48.062.795.052,00	39.732.669.610,00	-8.330.125.442,00	82,67
3.26	3.26.0.00.0.00.01.0000	5.2	BELANJA MODAL	22.122.242.322,00	21.184.606.847,00	-937.635.475,00	95,76
3.26	3.26.0.00.0.00.01.0000	5.2.02	Belanja Modal Peralatan dan Mesin	1.398.070.518,00	1.359.888.023,00	-38.182.495,00	97,27
3.26	3.26.0.00.0.00.01.0000	5.2.03	Belanja Modal Gedung dan Bangunan	20.621.501.804,00	19.824.718.824,00	-796.782.980,00	96,14
3.26	3.26.0.00.0.00.01.0000	5.2.06	Belanja Modal Aset Lainnya	102.670.000,00	0,00	-102.670.000,00	0,00
3.27			URUSAN PEMERINTAHAN BIDANG PERTANIAN	271.642.260.163,00	216.573.124.790,00	-55.069.135.373,00	79,73
3.27	3.27.0.00.0.00.01.0000		Dinas Pertanian dan Peternakan	232.434.838.667,00	185.222.922.526,00	-47.211.916.141,00	79,69
3.27	3.27.0.00.0.00.01.0000	5	BELANJA DAERAH	232.434.838.667,00	185.222.922.526,00	-47.211.916.141,00	79,69
3.27	3.27.0.00.0.00.01.0000	5.1	BELANJA OPERASI	222.618.191.153,00	178.287.789.466,00	-44.330.401.687,00	80,09
3.27	3.27.0.00.0.00.01.0000	5.1.01	Belanja Pegawai	61.480.312.368,00	58.080.720.883,00	-3.399.591.485,00	94,47
3.27	3.27.0.00.0.00.01.0000	5.1.02	Belanja Barang dan Jasa	161.137.878.785,00	120.207.068.583,00	-40.930.810.202,00	74,60
3.27	3.27.0.00.0.00.01.0000	5.2	BELANJA MODAL	9.816.647.514,00	6.935.133.060,00	-2.881.514.454,00	70,65
3.27	3.27.0.00.0.00.01.0000	5.2.02	Belanja Modal Peralatan dan Mesin	5.723.480.360,00	4.823.256.857,00	-900.223.503,00	84,27
3.27	3.27.0.00.0.00.01.0000	5.2.03	Belanja Modal Gedung dan Bangunan	2.105.070.000,00	1.224.741.648,00	-880.328.352,00	58,18
3.27	3.27.0.00.0.00.01.0000	5.2.04	Belanja Modal Jalan, Jaringan, dan Irigasi	1.988.097.154,00	887.134.555,00	-1.100.962.599,00	44,62
3.27	3.27.0.00.0.00.02.0000		Dinas Perkebunan	39.207.421.496,00	31.350.202.264,00	-7.857.219.232,00	79,96
3.27	3.27.0.00.0.00.02.0000	5	BELANJA DAERAH	39.207.421.496,00	31.350.202.264,00	-7.857.219.232,00	79,96
3.27	3.27.0.00.0.00.02.0000	5.1	BELANJA OPERASI	39.110.940.496,00	31.315.574.264,00	-7.795.366.232,00	80,07
3.27	3.27.0.00.0.00.02.0000	5.1.01	Belanja Pegawai	15.602.826.297,00	13.444.908.857,00	-2.157.917.440,00	86,17
3.27	3.27.0.00.0.00.02.0000	5.1.02	Belanja Barang dan Jasa	23.508.114.199,00	17.870.665.407,00	-5.637.448.792,00	76,02
3.27	3.27.0.00.0.00.02.0000	5.2	BELANJA MODAL	96.481.000,00	34.628.000,00	-61.853.000,00	35,89
3.27	3.27.0.00.0.00.02.0000	5.2.02	Belanja Modal Peralatan dan Mesin	82.251.000,00	23.434.500,00	-58.816.500,00	28,49
3.27	3.27.0.00.0.00.02.0000	5.2.03	Belanja Modal Gedung dan Bangunan	14.230.000,00	11.193.500,00	-3.036.500,00	78,66
3.28			URUSAN PEMERINTAHAN BIDANG KEHUTANAN	748.252.400,00	532.567.940,00	-215.684.460,00	71,17
3.28	2.11.3.28.0.00.01.0000		Dinas Lingkungan Hidup dan Kehutanan	748.252.400,00	532.567.940,00	-215.684.460,00	71,17
3.28	2.11.3.28.0.00.01.0000	5	BELANJA DAERAH	748.252.400,00	532.567.940,00	-215.684.460,00	71,17
3.28	2.11.3.28.0.00.01.0000	5.1	BELANJA OPERASI	720.871.400,00	532.567.940,00	-188.303.460,00	73,88
3.28	2.11.3.28.0.00.01.0000	5.1.02	Belanja Barang dan Jasa	720.871.400,00	532.567.940,00	-188.303.460,00	73,88
3.28	2.11.3.28.0.00.01.0000	5.2	BELANJA MODAL	27.381.000,00	0,00	-27.381.000,00	0,00
3.28	2.11.3.28.0.00.01.0000	5.2.02	Belanja Modal Peralatan dan Mesin	27.381.000,00	0,00	-27.381.000,00	0,00
3.30			URUSAN PEMERINTAHAN BIDANG PERDAGANGAN	17.227.309.800,00	14.193.571.587,59	-3.033.738.212,41	82,39
3.30	3.31.3.30.0.00.01.0000		Dinas Perindustrian dan Perdagangan	17.227.309.800,00	14.193.571.587,59	-3.033.738.212,41	82,39
3.30	3.31.3.30.0.00.01.0000	5	BELANJA DAERAH	17.227.309.800,00	14.193.571.587,59	-3.033.738.212,41	82,39
3.30	3.31.3.30.0.00.01.0000	5.1	BELANJA OPERASI	13.603.783.910,00	11.508.032.391,59	-2.095.751.518,41	84,59
3.30	3.31.3.30.0.00.01.0000	5.1.02	Belanja Barang dan Jasa	13.603.783.910,00	11.508.032.391,59	-2.095.751.518,41	84,59
3.30	3.31.3.30.0.00.01.0000	5.2	BELANJA MODAL	3.623.525.890,00	2.685.539.196,00	-937.986.694,00	74,11
3.30	3.31.3.30.0.00.01.0000	5.2.02	Belanja Modal Peralatan dan Mesin	671.445.000,00	506.701.500,00	-164.743.500,00	75,46
3.30	3.31.3.30.0.00.01.0000	5.2.03	Belanja Modal Gedung dan Bangunan	2.952.080.890,00	2.178.837.696,00	-773.243.194,00	73,81
3.31			URUSAN PEMERINTAHAN BIDANG PERINDUSTRIAN	40.516.560.937,00	30.671.274.192,00	-9.845.286.745,00	75,70

BerAKHLAK bangga melayani bangsa
Balai Sertifikasi Elektronik
Dokumen ini ditandatangani secara elektronik menggunakan Sertifikat Elektronik yang diterbitkan oleh Balai Sertifikasi Elektronik (BSrE), Badan Siber dan Sandi Negara (BSSN)

Kode			URUSAN PEMERINTAHAN DAERAH	JUMLAH (Rp)		BERTAMBAH / (BERKURANG)	
				ANGGRAN SETELAH PERUBAHAN	REALISASI	Rp	%
1			2	3	4	5	6
3.31	3.31.3.30.0.00.01.0000		Dinas Perindustrian dan Perdagangan	40.516.560.937,00	30.671.274.192,00	-9.845.286.745,00	75,70
3.31	3.31.3.30.0.00.01.0000	5	BELANJA DAERAH	40.516.560.937,00	30.671.274.192,00	-9.845.286.745,00	75,70
3.31	3.31.3.30.0.00.01.0000	5.1	BELANJA OPERASI	35.840.804.085,00	28.628.132.108,00	-7.212.671.977,00	79,88
3.31	3.31.3.30.0.00.01.0000	5.1.01	Belanja Pegawai	14.799.354.812,00	13.023.946.459,00	-1.775.408.353,00	88,00
3.31	3.31.3.30.0.00.01.0000	5.1.02	Belanja Barang dan Jasa	21.041.449.273,00	15.604.185.649,00	-5.437.263.624,00	74,16
3.31	3.31.3.30.0.00.01.0000	5.2	BELANJA MODAL	4.675.756.852,00	2.043.142.084,00	-2.632.614.768,00	43,70
3.31	3.31.3.30.0.00.01.0000	5.2.02	Belanja Modal Peralatan dan Mesin	2.189.696.000,00	2.043.142.084,00	-146.553.916,00	93,31
3.31	3.31.3.30.0.00.01.0000	5.2.03	Belanja Modal Gedung dan Bangunan	1.949.666.000,00	0,00	-1.949.666.000,00	0,00
3.31	3.31.3.30.0.00.01.0000	5.2.04	Belanja Modal Jalan, Jaringan, dan Irigasi	536.394.852,00	0,00	-536.394.852,00	0,00
3.32			URUSAN PEMERINTAHAN BIDANG TRANSMIGRASI	481.537.660,00	278.751.575,00	-202.786.085,00	57,89
3.32	2.07.3.32.0.00.01.0000		Dinas Transmigrasi dan Tenaga Kerja	481.537.660,00	278.751.575,00	-202.786.085,00	57,89
3.32	2.07.3.32.0.00.01.0000	5	BELANJA DAERAH	481.537.660,00	278.751.575,00	-202.786.085,00	57,89
3.32	2.07.3.32.0.00.01.0000	5.1	BELANJA OPERASI	481.537.660,00	278.751.575,00	-202.786.085,00	57,89
3.32	2.07.3.32.0.00.01.0000	5.1.02	Belanja Barang dan Jasa	481.537.660,00	278.751.575,00	-202.786.085,00	57,89
4			UNSUR PENDUKUNG URUSAN PEMERINTAHAN	452.484.083.948,00	386.406.731.325,00	-66.077.352.623,00	85,40
4.01			SEKRETARIAT DAERAH	265.983.934.341,00	235.121.501.982,00	-30.862.432.359,00	88,40
4.01	4.01.0.00.0.00.01.0000		Sekretariat Daerah	265.983.934.341,00	235.121.501.982,00	-30.862.432.359,00	88,40
4.01	4.01.0.00.0.00.01.0000	5	BELANJA DAERAH	265.983.934.341,00	235.121.501.982,00	-30.862.432.359,00	88,40
4.01	4.01.0.00.0.00.01.0000	5.1	BELANJA OPERASI	223.994.158.926,00	200.726.550.773,00	-23.267.608.153,00	89,61
4.01	4.01.0.00.0.00.01.0000	5.1.01	Belanja Pegawai	72.928.890.997,00	68.574.589.049,00	-4.354.301.948,00	94,03
4.01	4.01.0.00.0.00.01.0000	5.1.02	Belanja Barang dan Jasa	104.342.803.349,00	93.203.842.144,00	-11.138.961.205,00	89,32
4.01	4.01.0.00.0.00.01.0000	5.1.05	Belanja Hibah	46.722.464.580,00	38.948.119.580,00	-7.774.345.000,00	83,36
4.01	4.01.0.00.0.00.01.0000	5.2	BELANJA MODAL	41.989.775.415,00	34.394.951.209,00	-7.594.824.206,00	81,91
4.01	4.01.0.00.0.00.01.0000	5.2.02	Belanja Modal Peralatan dan Mesin	15.098.560.339,00	13.765.304.468,00	-1.333.255.871,00	91,17
4.01	4.01.0.00.0.00.01.0000	5.2.03	Belanja Modal Gedung dan Bangunan	26.891.215.076,00	20.629.646.741,00	-6.261.568.335,00	76,72
4.02			SEKRETARIAT DPRD	186.500.149.607,00	151.285.229.343,00	-35.214.920.264,00	81,12
4.02	4.02.0.00.0.00.01.0000		Sekretariat Dewan Perwakilan Rakyat Daerah	186.500.149.607,00	151.285.229.343,00	-35.214.920.264,00	81,12
4.02	4.02.0.00.0.00.01.0000	5	BELANJA DAERAH	186.500.149.607,00	151.285.229.343,00	-35.214.920.264,00	81,12
4.02	4.02.0.00.0.00.01.0000	5.1	BELANJA OPERASI	176.844.223.441,00	147.594.812.691,00	-29.249.410.750,00	83,46
4.02	4.02.0.00.0.00.01.0000	5.1.01	Belanja Pegawai	59.922.880.708,00	56.879.582.173,00	-3.043.298.535,00	94,92
4.02	4.02.0.00.0.00.01.0000	5.1.02	Belanja Barang dan Jasa	116.921.342.733,00	90.715.230.518,00	-26.206.112.215,00	77,59
4.02	4.02.0.00.0.00.01.0000	5.2	BELANJA MODAL	9.655.926.166,00	3.690.416.652,00	-5.965.509.514,00	38,22
4.02	4.02.0.00.0.00.01.0000	5.2.02	Belanja Modal Peralatan dan Mesin	8.436.191.766,00	3.690.416.652,00	-4.745.775.114,00	43,75
4.02	4.02.0.00.0.00.01.0000	5.2.03	Belanja Modal Gedung dan Bangunan	219.612.000,00	0,00	-219.612.000,00	0,00
4.02	4.02.0.00.0.00.01.0000	5.2.04	Belanja Modal Jalan, Jaringan, dan Irigasi	1.000.122.400,00	0,00	-1.000.122.400,00	0,00
5			UNSUR PENUNJANG URUSAN PEMERINTAHAN	1.439.994.917.461,00	1.303.426.902.222,00	-136.568.015.239,00	90,52
5.01			PERENCANAAN	46.601.291.935,00	37.508.644.645,00	-9.092.647.290,00	80,49
5.01	5.01.0.00.0.00.01.0000		Badan Perencanaan Pembangunan Daerah	46.601.291.935,00	37.508.644.645,00	-9.092.647.290,00	80,49
5.01	5.01.0.00.0.00.01.0000	5	BELANJA DAERAH	46.601.291.935,00	37.508.644.645,00	-9.092.647.290,00	80,49
5.01	5.01.0.00.0.00.01.0000	5.1	BELANJA OPERASI	40.456.657.655,00	33.707.454.526,00	-6.749.203.129,00	83,32
5.01	5.01.0.00.0.00.01.0000	5.1.01	Belanja Pegawai	16.216.844.386,00	14.875.786.498,00	-1.341.057.888,00	91,73
5.01	5.01.0.00.0.00.01.0000	5.1.02	Belanja Barang dan Jasa	24.239.813.269,00	18.831.668.028,00	-5.408.145.241,00	77,69
5.01	5.01.0.00.0.00.01.0000	5.2	BELANJA MODAL	6.144.634.280,00	3.801.190.119,00	-2.343.444.161,00	61,86
5.01	5.01.0.00.0.00.01.0000	5.2.02	Belanja Modal Peralatan dan Mesin	4.633.757.940,00	3.685.762.761,00	-947.995.179,00	79,54
5.01	5.01.0.00.0.00.01.0000	5.2.03	Belanja Modal Gedung dan Bangunan	1.510.876.340,00	115.427.358,00	-1.395.448.982,00	7,64
5.02			KEUANGAN	1.326.411.251.663,00	1.208.834.100.719,00	-117.577.150.944,00	91,14

BerAKHLAK bangga melayani bangsa
Balai Sertifikasi Elektronik
Dokumen ini ditandatangani secara elektronik menggunakan Sertifikat Elektronik yang diterbitkan oleh Balai Sertifikasi Elektronik (BSrE), Badan Siber dan Sandi Negara (BSSN)

Kode			URUSAN PEMERINTAHAN DAERAH	JUMLAH (Rp)		BERTAMBAH / (BERKURANG)	
				ANGGRAN SETELAH PERUBAHAN	REALISASI	Rp	%
1			2	3	4	5	6
5.02	5.02.0.00.0.00.01.0000		Badan Pendapatan Daerah	62.428.499.046,00	52.069.132.006,00	-10.359.367.040,00	83,41
5.02	5.02.0.00.0.00.01.0000	5	BELANJA DAERAH	62.428.499.046,00	52.069.132.006,00	-10.359.367.040,00	83,41
5.02	5.02.0.00.0.00.01.0000	5.1	BELANJA OPERASI	49.991.855.046,00	41.377.604.866,00	-8.614.250.180,00	82,77
5.02	5.02.0.00.0.00.01.0000	5.1.01	Belanja Pegawai	38.496.503.220,00	32.533.405.041,00	-5.963.098.179,00	84,51
5.02	5.02.0.00.0.00.01.0000	5.1.02	Belanja Barang dan Jasa	11.495.351.826,00	8.844.199.825,00	-2.651.152.001,00	76,94
5.02	5.02.0.00.0.00.01.0000	5.2	BELANJA MODAL	12.436.644.000,00	10.691.527.140,00	-1.745.116.860,00	85,97
5.02	5.02.0.00.0.00.01.0000	5.2.02	Belanja Modal Peralatan dan Mesin	5.265.206.000,00	5.029.439.205,00	-235.766.795,00	95,52
5.02	5.02.0.00.0.00.01.0000	5.2.03	Belanja Modal Gedung dan Bangunan	6.039.950.500,00	5.662.087.935,00	-377.862.565,00	93,74
5.02	5.02.0.00.0.00.01.0000	5.2.06	Belanja Modal Aset Lainnya	1.131.487.500,00	0,00	-1.131.487.500,00	0,00
5.02	5.02.0.00.0.00.02.0000		Badan Pengelola Keuangan dan Aset Daerah	1.263.982.752.617,00	1.156.764.968.713,00	-107.217.783.904,00	91,52
5.02	5.02.0.00.0.00.02.0000	5	BELANJA DAERAH	1.263.982.752.617,00	1.156.764.968.713,00	-107.217.783.904,00	91,52
5.02	5.02.0.00.0.00.02.0000	5.1	BELANJA OPERASI	53.987.003.908,00	40.034.270.565,00	-13.952.733.343,00	74,16
5.02	5.02.0.00.0.00.02.0000	5.1.01	Belanja Pegawai	27.930.195.305,00	18.675.997.038,00	-9.254.198.267,00	66,87
5.02	5.02.0.00.0.00.02.0000	5.1.02	Belanja Barang dan Jasa	26.056.808.603,00	21.358.273.527,00	-4.698.535.076,00	81,97
5.02	5.02.0.00.0.00.02.0000	5.2	BELANJA MODAL	11.840.909.906,00	10.829.465.570,00	-1.011.444.336,00	91,46
5.02	5.02.0.00.0.00.02.0000	5.2.02	Belanja Modal Peralatan dan Mesin	6.111.682.256,00	5.478.983.930,00	-632.698.326,00	89,65
5.02	5.02.0.00.0.00.02.0000	5.2.03	Belanja Modal Gedung dan Bangunan	5.729.227.650,00	5.350.481.640,00	-378.746.010,00	93,39
5.02	5.02.0.00.0.00.02.0000	5.3	BELANJA TIDAK TERDUGA	8.860.000.000,00	0,00	-8.860.000.000,00	0,00
5.02	5.02.0.00.0.00.02.0000	5.3.01	Belanja Tidak Terduga	8.860.000.000,00	0,00	-8.860.000.000,00	0,00
5.02	5.02.0.00.0.00.02.0000	5.4	BELANJA TRANSFER	1.189.294.838.803,00	1.105.901.232.578,00	-83.393.606.225,00	92,99
5.02	5.02.0.00.0.00.02.0000	5.4.01	Belanja Bagi Hasil	36.928.963.600,00	36.928.963.600,00	0,00	100,00
5.02	5.02.0.00.0.00.02.0000	5.4.02	Belanja Bantuan Keuangan	1.152.365.875.203,00	1.068.972.268.978,00	-83.393.606.225,00	92,76
5.03			KEPEGAWAIAN	44.257.710.844,00	37.432.669.111,00	-6.825.041.733,00	84,58
5.03	5.03.5.04.0.00.01.0000		Badan Kepegawaian dan Pengembangan Sumber Daya Manusia	44.257.710.844,00	37.432.669.111,00	-6.825.041.733,00	84,58
5.03	5.03.5.04.0.00.01.0000	5	BELANJA DAERAH	44.257.710.844,00	37.432.669.111,00	-6.825.041.733,00	84,58
5.03	5.03.5.04.0.00.01.0000	5.1	BELANJA OPERASI	23.650.669.844,00	17.767.788.276,00	-5.882.881.568,00	75,13
5.03	5.03.5.04.0.00.01.0000	5.1.01	Belanja Pegawai	11.658.746.827,00	10.663.392.879,00	-995.353.948,00	91,46
5.03	5.03.5.04.0.00.01.0000	5.1.02	Belanja Barang dan Jasa	11.991.923.017,00	7.104.395.397,00	-4.887.527.620,00	59,24
5.03	5.03.5.04.0.00.01.0000	5.2	BELANJA MODAL	20.607.041.000,00	19.664.880.835,00	-942.160.165,00	95,43
5.03	5.03.5.04.0.00.01.0000	5.2.02	Belanja Modal Peralatan dan Mesin	20.607.041.000,00	19.664.880.835,00	-942.160.165,00	95,43
5.04			PENDIDIKAN DAN PELATIHAN	4.767.316.920,00	3.390.841.334,00	-1.376.475.586,00	71,13
5.04	5.03.5.04.0.00.01.0000		Badan Kepegawaian dan Pengembangan Sumber Daya Manusia	4.767.316.920,00	3.390.841.334,00	-1.376.475.586,00	71,13
5.04	5.03.5.04.0.00.01.0000	5	BELANJA DAERAH	4.767.316.920,00	3.390.841.334,00	-1.376.475.586,00	71,13
5.04	5.03.5.04.0.00.01.0000	5.1	BELANJA OPERASI	4.767.316.920,00	3.390.841.334,00	-1.376.475.586,00	71,13
5.04	5.03.5.04.0.00.01.0000	5.1.02	Belanja Barang dan Jasa	4.767.316.920,00	3.390.841.334,00	-1.376.475.586,00	71,13
5.05			PENELITIAN DAN PENGEMBANGAN	17.957.346.099,00	16.260.646.413,00	-1.696.699.686,00	90,55
5.05	5.05.0.00.0.00.01.0000		Badan Penelitian dan Pengembangan Daerah	17.957.346.099,00	16.260.646.413,00	-1.696.699.686,00	90,55
5.05	5.05.0.00.0.00.01.0000	5	BELANJA DAERAH	17.957.346.099,00	16.260.646.413,00	-1.696.699.686,00	90,55
5.05	5.05.0.00.0.00.01.0000	5.1	BELANJA OPERASI	17.520.529.142,00	16.220.464.413,00	-1.300.064.729,00	92,58
5.05	5.05.0.00.0.00.01.0000	5.1.01	Belanja Pegawai	10.840.895.525,00	9.862.083.748,00	-978.811.777,00	90,97
5.05	5.05.0.00.0.00.01.0000	5.1.02	Belanja Barang dan Jasa	6.679.633.617,00	6.358.380.665,00	-321.252.952,00	95,19
5.05	5.05.0.00.0.00.01.0000	5.2	BELANJA MODAL	436.816.957,00	40.182.000,00	-396.634.957,00	9,20
5.05	5.05.0.00.0.00.01.0000	5.2.02	Belanja Modal Peralatan dan Mesin	73.052.000,00	40.182.000,00	-32.870.000,00	55,00
5.05	5.05.0.00.0.00.01.0000	5.2.03	Belanja Modal Gedung dan Bangunan	363.764.957,00	0,00	-363.764.957,00	0,00

BerAKHLAK bangga melayani bangsa
Balai Sertifikasi Elektronik
Dokumen ini ditandatangani secara elektronik menggunakan Sertifikat Elektronik yang diterbitkan oleh Balai Sertifikasi Elektronik (BSrE), Badan Siber dan Sandi Negara (BSSN)

Kode			URUSAN PEMERINTAHAN DAERAH	JUMLAH (Rp)		BERTAMBAH / (BERKURANG)	
				ANGGRAN SETELAH PERUBAHAN	REALISASI	Rp	%
1			2	3	4	5	6
6			UNSUR PENGAWASAN URUSAN PEMERINTAHAN	44.341.540.148,00	28.978.275.454,00	-15.363.264.694,00	65,35
6.01			INSPEKTORAT DAERAH	44.341.540.148,00	28.978.275.454,00	-15.363.264.694,00	65,35
6.01	6.01.0.00.0.00.01.0000		Inspektorat Kabupaten	44.341.540.148,00	28.978.275.454,00	-15.363.264.694,00	65,35
6.01	6.01.0.00.0.00.01.0000	5	BELANJA DAERAH	44.341.540.148,00	28.978.275.454,00	-15.363.264.694,00	65,35
6.01	6.01.0.00.0.00.01.0000	5.1	BELANJA OPERASI	34.750.510.677,00	24.359.970.383,00	-10.390.540.294,00	70,10
6.01	6.01.0.00.0.00.01.0000	5.1.01	Belanja Pegawai	17.665.180.844,00	16.167.837.399,00	-1.497.343.445,00	91,52
6.01	6.01.0.00.0.00.01.0000	5.1.02	Belanja Barang dan Jasa	17.085.329.833,00	8.192.132.984,00	-8.893.196.849,00	47,95
6.01	6.01.0.00.0.00.01.0000	5.2	BELANJA MODAL	9.591.029.471,00	4.618.305.071,00	-4.972.724.400,00	48,15
6.01	6.01.0.00.0.00.01.0000	5.2.02	Belanja Modal Peralatan dan Mesin	254.462.000,00	234.400.000,00	-20.062.000,00	92,12
6.01	6.01.0.00.0.00.01.0000	5.2.03	Belanja Modal Gedung dan Bangunan	9.336.567.471,00	4.383.905.071,00	-4.952.662.400,00	46,95
7			UNSUR KEWILAYAHAN	970.855.971.177,00	818.961.622.594,00	-151.894.348.583,00	84,35
7.01			KECAMATAN	970.855.971.177,00	818.961.622.594,00	-151.894.348.583,00	84,35
7.01	7.01.1.03.0.00.01.0000		Kecamatan Tenggarong	132.349.771.225,00	107.931.098.207,00	-24.418.673.018,00	81,55
7.01	7.01.1.03.0.00.01.0000	5	BELANJA DAERAH	132.349.771.225,00	107.931.098.207,00	-24.418.673.018,00	81,55
7.01	7.01.1.03.0.00.01.0000	5.1	BELANJA OPERASI	88.666.884.740,00	73.769.849.058,00	-14.897.035.682,00	83,20
7.01	7.01.1.03.0.00.01.0000	5.1.01	Belanja Pegawai	44.627.709.613,00	40.813.367.302,00	-3.814.342.311,00	91,45
7.01	7.01.1.03.0.00.01.0000	5.1.02	Belanja Barang dan Jasa	44.039.175.127,00	32.956.481.756,00	-11.082.693.371,00	74,83
7.01	7.01.1.03.0.00.01.0000	5.2	BELANJA MODAL	43.682.886.485,00	34.161.249.149,00	-9.521.637.336,00	78,20
7.01	7.01.1.03.0.00.01.0000	5.2.02	Belanja Modal Peralatan dan Mesin	221.657.000,00	22.422.000,00	-199.235.000,00	10,12
7.01	7.01.1.03.0.00.01.0000	5.2.03	Belanja Modal Gedung dan Bangunan	607.285.000,00	69.121.930,00	-538.163.070,00	11,38
7.01	7.01.1.03.0.00.01.0000	5.2.04	Belanja Modal Jalan, Jaringan, dan Irigasi	42.853.944.485,00	34.069.705.219,00	-8.784.239.266,00	79,50
7.01	7.01.1.03.0.00.02.0000		Kecamatan Tenggarong Seberang	53.485.538.889,00	46.168.368.582,00	-7.317.170.307,00	86,32
7.01	7.01.1.03.0.00.02.0000	5	BELANJA DAERAH	53.485.538.889,00	46.168.368.582,00	-7.317.170.307,00	86,32
7.01	7.01.1.03.0.00.02.0000	5.1	BELANJA OPERASI	53.372.336.141,00	46.167.552.582,00	-7.204.783.559,00	86,50
7.01	7.01.1.03.0.00.02.0000	5.1.01	Belanja Pegawai	7.396.255.453,00	6.269.123.854,00	-1.127.131.599,00	84,76
7.01	7.01.1.03.0.00.02.0000	5.1.02	Belanja Barang dan Jasa	45.976.080.688,00	39.898.428.728,00	-6.077.651.960,00	86,78
7.01	7.01.1.03.0.00.02.0000	5.2	BELANJA MODAL	113.202.748,00	816.000,00	-112.386.748,00	0,72
7.01	7.01.1.03.0.00.02.0000	5.2.02	Belanja Modal Peralatan dan Mesin	113.202.748,00	816.000,00	-112.386.748,00	0,72
7.01	7.01.1.03.0.00.03.0000		Kecamatan Loa Kulu	44.656.906.135,00	37.367.921.118,00	-7.288.985.017,00	83,68
7.01	7.01.1.03.0.00.03.0000	5	BELANJA DAERAH	44.656.906.135,00	37.367.921.118,00	-7.288.985.017,00	83,68
7.01	7.01.1.03.0.00.03.0000	5.1	BELANJA OPERASI	44.516.653.135,00	37.315.108.118,00	-7.201.545.017,00	83,82
7.01	7.01.1.03.0.00.03.0000	5.1.01	Belanja Pegawai	8.099.082.527,00	7.389.167.462,00	-709.915.065,00	91,23
7.01	7.01.1.03.0.00.03.0000	5.1.02	Belanja Barang dan Jasa	36.417.570.608,00	29.925.940.656,00	-6.491.629.952,00	82,17
7.01	7.01.1.03.0.00.03.0000	5.2	BELANJA MODAL	140.253.000,00	52.813.000,00	-87.440.000,00	37,66
7.01	7.01.1.03.0.00.03.0000	5.2.02	Belanja Modal Peralatan dan Mesin	134.781.000,00	52.813.000,00	-81.968.000,00	39,18
7.01	7.01.1.03.0.00.03.0000	5.2.04	Belanja Modal Jalan, Jaringan, dan Irigasi	5.472.000,00	0,00	-5.472.000,00	0,00
7.01	7.01.1.03.0.00.04.0000		Kecamatan Loa Janan	41.032.288.498,00	36.520.761.267,00	-4.511.527.231,00	89,00
7.01	7.01.1.03.0.00.04.0000	5	BELANJA DAERAH	41.032.288.498,00	36.520.761.267,00	-4.511.527.231,00	89,00
7.01	7.01.1.03.0.00.04.0000	5.1	BELANJA OPERASI	40.400.553.413,50	35.942.513.394,00	-4.458.040.019,50	88,97
7.01	7.01.1.03.0.00.04.0000	5.1.01	Belanja Pegawai	4.979.603.531,00	4.374.580.559,00	-605.022.972,00	87,85
7.01	7.01.1.03.0.00.04.0000	5.1.02	Belanja Barang dan Jasa	35.420.949.882,50	31.567.932.835,00	-3.853.017.047,50	89,12
7.01	7.01.1.03.0.00.04.0000	5.2	BELANJA MODAL	631.735.084,50	578.247.873,00	-53.487.211,50	91,53
7.01	7.01.1.03.0.00.04.0000	5.2.02	Belanja Modal Peralatan dan Mesin	66.354.000,00	54.081.082,00	-12.272.918,00	81,50
7.01	7.01.1.03.0.00.04.0000	5.2.03	Belanja Modal Gedung dan Bangunan	197.620.724,50	156.406.800,00	-41.213.924,50	79,14
7.01	7.01.1.03.0.00.04.0000	5.2.04	Belanja Modal Jalan, Jaringan, dan Irigasi	367.760.360,00	367.759.991,00	-369,00	100,00
7.01	7.01.1.03.0.00.05.0000		Kecamatan Muara Badak	52.355.540.485,00	39.847.960.693,00	-12.507.579.792,00	76,11

BerAKHLAK bangga melayani bangsa
Balai Sertifikasi Elektronik
Dokumen ini ditandatangani secara elektronik menggunakan Sertifikat Elektronik yang diterbitkan oleh Balai Sertifikasi Elektronik (BSrE), Badan Siber dan Sandi Negara (BSSN)

Kode			URUSAN PEMERINTAHAN DAERAH	JUMLAH (Rp)		BERTAMBAH / (BERKURANG)	
				ANGGRAN SETELAH PERUBAHAN	REALISASI	Rp	%
1			2	3	4	5	6
7.01	7.01.1.03.0.00.05.0000	5	BELANJA DAERAH	52.355.540.485,00	39.847.960.693,00	-12.507.579.792,00	76,11
7.01	7.01.1.03.0.00.05.0000	5.1	BELANJA OPERASI	50.595.477.986,00	38.456.756.386,00	-12.138.721.600,00	76,01
7.01	7.01.1.03.0.00.05.0000	5.1.01	Belanja Pegawai	4.532.503.309,00	4.002.288.048,00	-530.215.261,00	88,30
7.01	7.01.1.03.0.00.05.0000	5.1.02	Belanja Barang dan Jasa	46.062.974.677,00	34.454.468.338,00	-11.608.506.339,00	74,80
7.01	7.01.1.03.0.00.05.0000	5.2	BELANJA MODAL	1.760.062.499,00	1.391.204.307,00	-368.858.192,00	79,04
7.01	7.01.1.03.0.00.05.0000	5.2.02	Belanja Modal Peralatan dan Mesin	443.787.000,00	291.917.630,00	-151.869.370,00	65,78
7.01	7.01.1.03.0.00.05.0000	5.2.03	Belanja Modal Gedung dan Bangunan	1.094.073.666,00	877.511.677,00	-216.561.989,00	80,21
7.01	7.01.1.03.0.00.05.0000	5.2.04	Belanja Modal Jalan, Jaringan, dan Irigasi	222.201.833,00	221.775.000,00	-426.833,00	99,81
7.01	7.01.1.03.0.00.06.0000		Kecamatan Marangkayu	30.798.083.195,00	27.367.812.319,00	-3.430.270.876,00	88,86
7.01	7.01.1.03.0.00.06.0000	5	BELANJA DAERAH	30.798.083.195,00	27.367.812.319,00	-3.430.270.876,00	88,86
7.01	7.01.1.03.0.00.06.0000	5.1	BELANJA OPERASI	30.042.937.830,70	27.207.423.319,00	-2.835.514.511,70	90,56
7.01	7.01.1.03.0.00.06.0000	5.1.01	Belanja Pegawai	4.064.102.335,00	3.504.850.241,00	-559.252.094,00	86,24
7.01	7.01.1.03.0.00.06.0000	5.1.02	Belanja Barang dan Jasa	25.978.835.495,70	23.702.573.078,00	-2.276.262.417,70	91,24
7.01	7.01.1.03.0.00.06.0000	5.2	BELANJA MODAL	755.145.364,30	160.389.000,00	-594.756.364,30	21,24
7.01	7.01.1.03.0.00.06.0000	5.2.02	Belanja Modal Peralatan dan Mesin	355.382.364,00	160.389.000,00	-194.993.364,00	45,13
7.01	7.01.1.03.0.00.06.0000	5.2.03	Belanja Modal Gedung dan Bangunan	399.763.000,30	0,00	-399.763.000,30	0,00
7.01	7.01.1.03.0.00.07.0000		Kecamatan Muara Jawa	68.393.491.188,00	56.083.377.588,00	-12.310.113.600,00	82,00
7.01	7.01.1.03.0.00.07.0000	5	BELANJA DAERAH	68.393.491.188,00	56.083.377.588,00	-12.310.113.600,00	82,00
7.01	7.01.1.03.0.00.07.0000	5.1	BELANJA OPERASI	41.722.980.736,87	36.667.207.641,00	-5.055.773.095,87	87,88
7.01	7.01.1.03.0.00.07.0000	5.1.01	Belanja Pegawai	14.360.547.235,00	13.174.758.552,00	-1.185.788.683,00	91,74
7.01	7.01.1.03.0.00.07.0000	5.1.02	Belanja Barang dan Jasa	27.362.433.501,87	23.492.449.089,00	-3.869.984.412,87	85,86
7.01	7.01.1.03.0.00.07.0000	5.2	BELANJA MODAL	26.670.510.451,13	19.416.169.947,00	-7.254.340.504,13	72,80
7.01	7.01.1.03.0.00.07.0000	5.2.02	Belanja Modal Peralatan dan Mesin	320.759.000,00	56.118.000,00	-264.641.000,00	17,50
7.01	7.01.1.03.0.00.07.0000	5.2.03	Belanja Modal Gedung dan Bangunan	585.235.700,00	204.551.500,00	-380.684.200,00	34,95
7.01	7.01.1.03.0.00.07.0000	5.2.04	Belanja Modal Jalan, Jaringan, dan Irigasi	25.764.515.751,13	19.155.500.447,00	-6.609.015.304,13	74,35
7.01	7.01.1.03.0.00.08.0000		Kecamatan Samboja	100.437.266.650,00	81.563.442.281,00	-18.873.824.369,00	81,21
7.01	7.01.1.03.0.00.08.0000	5	BELANJA DAERAH	100.437.266.650,00	81.563.442.281,00	-18.873.824.369,00	81,21
7.01	7.01.1.03.0.00.08.0000	5.1	BELANJA OPERASI	72.862.516.544,00	61.326.384.775,00	-11.536.131.769,00	84,17
7.01	7.01.1.03.0.00.08.0000	5.1.01	Belanja Pegawai	15.171.575.088,00	13.500.089.804,00	-1.671.485.284,00	88,98
7.01	7.01.1.03.0.00.08.0000	5.1.02	Belanja Barang dan Jasa	57.690.941.456,00	47.826.294.971,00	-9.864.646.485,00	82,90
7.01	7.01.1.03.0.00.08.0000	5.2	BELANJA MODAL	27.574.750.106,00	20.237.057.506,00	-7.337.692.600,00	73,39
7.01	7.01.1.03.0.00.08.0000	5.2.02	Belanja Modal Peralatan dan Mesin	625.657.000,00	60.076.200,00	-565.580.800,00	9,60
7.01	7.01.1.03.0.00.08.0000	5.2.03	Belanja Modal Gedung dan Bangunan	664.554.243,00	439.260.300,00	-225.293.943,00	66,10
7.01	7.01.1.03.0.00.08.0000	5.2.04	Belanja Modal Jalan, Jaringan, dan Irigasi	26.284.538.863,00	19.737.721.006,00	-6.546.817.857,00	75,09
7.01	7.01.1.03.0.00.09.0000		Kecamatan Sebulu	36.894.183.805,00	33.017.193.709,00	-3.876.990.096,00	89,49
7.01	7.01.1.03.0.00.09.0000	5	BELANJA DAERAH	36.894.183.805,00	33.017.193.709,00	-3.876.990.096,00	89,49
7.01	7.01.1.03.0.00.09.0000	5.1	BELANJA OPERASI	35.655.528.353,00	32.559.070.350,00	-3.096.458.003,00	91,32
7.01	7.01.1.03.0.00.09.0000	5.1.01	Belanja Pegawai	5.525.653.613,00	4.619.427.891,00	-906.225.722,00	83,60
7.01	7.01.1.03.0.00.09.0000	5.1.02	Belanja Barang dan Jasa	30.129.874.740,00	27.939.642.459,00	-2.190.232.281,00	92,73
7.01	7.01.1.03.0.00.09.0000	5.2	BELANJA MODAL	1.238.655.452,00	458.123.359,00	-780.532.093,00	36,99
7.01	7.01.1.03.0.00.09.0000	5.2.02	Belanja Modal Peralatan dan Mesin	405.411.036,00	172.791.503,00	-232.619.533,00	42,62
7.01	7.01.1.03.0.00.09.0000	5.2.03	Belanja Modal Gedung dan Bangunan	833.244.416,00	285.331.856,00	-547.912.560,00	34,24
7.01	7.01.1.03.0.00.10.0000		Kecamatan Muara Kaman	23.320.337.270,00	20.152.322.835,00	-3.168.014.435,00	86,42
7.01	7.01.1.03.0.00.10.0000	5	BELANJA DAERAH	23.320.337.270,00	20.152.322.835,00	-3.168.014.435,00	86,42
7.01	7.01.1.03.0.00.10.0000	5.1	BELANJA OPERASI	22.741.975.270,00	19.637.781.420,00	-3.104.193.850,00	86,35
7.01	7.01.1.03.0.00.10.0000	5.1.01	Belanja Pegawai	9.224.605.546,00	8.546.946.199,00	-677.659.347,00	92,65

BerAKHLAK bangga melayani bangsa
Balai Sertifikasi Elektronik
Dokumen ini ditandatangani secara elektronik menggunakan Sertifikat Elektronik yang diterbitkan oleh Balai Sertifikasi Elektronik (BSrE), Badan Siber dan Sandi Negara (BSSN)

Kode			URUSAN PEMERINTAHAN DAERAH	JUMLAH (Rp)		BERTAMBAH / (BERKURANG)	
				ANGGRAN SETELAH PERUBAHAN	REALISASI	Rp	%
1			2	3	4	5	6
7.01	7.01.1.03.0.00.10.0000	5.1.02	Belanja Barang dan Jasa	13.517.369.724,00	11.090.835.221,00	-2.426.534.503,00	82,05
7.01	7.01.1.03.0.00.10.0000	5.2	BELANJA MODAL	578.362.000,00	514.541.415,00	-63.820.585,00	88,97
7.01	7.01.1.03.0.00.10.0000	5.2.02	Belanja Modal Peralatan dan Mesin	578.362.000,00	514.541.415,00	-63.820.585,00	88,97
7.01	7.01.1.03.0.00.11.0000		Kecamatan Kota Bangun	30.922.831.747,00	25.020.826.714,00	-5.902.005.033,00	80,91
7.01	7.01.1.03.0.00.11.0000	5	BELANJA DAERAH	30.922.831.747,00	25.020.826.714,00	-5.902.005.033,00	80,91
7.01	7.01.1.03.0.00.11.0000	5.1	BELANJA OPERASI	30.169.353.747,00	24.269.763.329,00	-5.899.590.418,00	80,45
7.01	7.01.1.03.0.00.11.0000	5.1.01	Belanja Pegawai	4.415.921.908,00	3.857.993.115,00	-557.928.793,00	87,37
7.01	7.01.1.03.0.00.11.0000	5.1.02	Belanja Barang dan Jasa	25.753.431.839,00	20.411.770.214,00	-5.341.661.625,00	79,26
7.01	7.01.1.03.0.00.11.0000	5.2	BELANJA MODAL	753.478.000,00	751.063.385,00	-2.414.615,00	99,68
7.01	7.01.1.03.0.00.11.0000	5.2.02	Belanja Modal Peralatan dan Mesin	126.478.000,00	124.413.500,00	-2.064.500,00	98,37
7.01	7.01.1.03.0.00.11.0000	5.2.03	Belanja Modal Gedung dan Bangunan	627.000.000,00	626.649.885,00	-350.115,00	99,94
7.01	7.01.1.03.0.00.12.0000		Kecamatan Muara Muntai	16.831.569.832,00	13.333.133.371,00	-3.498.436.461,00	79,22
7.01	7.01.1.03.0.00.12.0000	5	BELANJA DAERAH	16.831.569.832,00	13.333.133.371,00	-3.498.436.461,00	79,22
7.01	7.01.1.03.0.00.12.0000	5.1	BELANJA OPERASI	15.833.347.832,00	12.531.176.463,00	-3.302.171.369,00	79,14
7.01	7.01.1.03.0.00.12.0000	5.1.01	Belanja Pegawai	6.353.206.890,00	5.796.223.171,00	-556.983.719,00	91,23
7.01	7.01.1.03.0.00.12.0000	5.1.02	Belanja Barang dan Jasa	9.480.140.942,00	6.734.953.292,00	-2.745.187.650,00	71,04
7.01	7.01.1.03.0.00.12.0000	5.2	BELANJA MODAL	998.222.000,00	801.956.908,00	-196.265.092,00	80,34
7.01	7.01.1.03.0.00.12.0000	5.2.02	Belanja Modal Peralatan dan Mesin	312.242.000,00	147.666.630,00	-164.575.370,00	47,29
7.01	7.01.1.03.0.00.12.0000	5.2.03	Belanja Modal Gedung dan Bangunan	685.980.000,00	654.290.278,00	-31.689.722,00	95,38
7.01	7.01.1.03.0.00.13.0000		Kecamatan Kenohan	9.116.378.616,00	7.436.339.944,00	-1.680.038.672,00	81,57
7.01	7.01.1.03.0.00.13.0000	5	BELANJA DAERAH	9.116.378.616,00	7.436.339.944,00	-1.680.038.672,00	81,57
7.01	7.01.1.03.0.00.13.0000	5.1	BELANJA OPERASI	8.260.936.516,00	6.857.864.123,00	-1.403.072.393,00	83,02
7.01	7.01.1.03.0.00.13.0000	5.1.01	Belanja Pegawai	3.443.416.117,00	2.879.470.698,00	-563.945.419,00	83,62
7.01	7.01.1.03.0.00.13.0000	5.1.02	Belanja Barang dan Jasa	4.817.520.399,00	3.978.393.425,00	-839.126.974,00	82,58
7.01	7.01.1.03.0.00.13.0000	5.2	BELANJA MODAL	855.442.100,00	578.475.821,00	-276.966.279,00	67,62
7.01	7.01.1.03.0.00.13.0000	5.2.02	Belanja Modal Peralatan dan Mesin	414.672.100,00	147.075.000,00	-267.597.100,00	35,47
7.01	7.01.1.03.0.00.13.0000	5.2.03	Belanja Modal Gedung dan Bangunan	440.770.000,00	431.400.821,00	-9.369.179,00	97,87
7.01	7.01.1.03.0.00.14.0000		Kecamatan Kembang Janggut	23.066.613.460,00	21.130.703.666,00	-1.935.909.794,00	91,61
7.01	7.01.1.03.0.00.14.0000	5	BELANJA DAERAH	23.066.613.460,00	21.130.703.666,00	-1.935.909.794,00	91,61
7.01	7.01.1.03.0.00.14.0000	5.1	BELANJA OPERASI	22.180.930.460,00	20.485.478.114,00	-1.695.452.346,00	92,36
7.01	7.01.1.03.0.00.14.0000	5.1.01	Belanja Pegawai	4.514.100.064,00	3.969.742.215,00	-544.357.849,00	87,94
7.01	7.01.1.03.0.00.14.0000	5.1.02	Belanja Barang dan Jasa	17.666.830.396,00	16.515.735.899,00	-1.151.094.497,00	93,48
7.01	7.01.1.03.0.00.14.0000	5.2	BELANJA MODAL	885.683.000,00	645.225.552,00	-240.457.448,00	72,85
7.01	7.01.1.03.0.00.14.0000	5.2.02	Belanja Modal Peralatan dan Mesin	410.683.000,00	172.050.000,00	-238.633.000,00	41,89
7.01	7.01.1.03.0.00.14.0000	5.2.03	Belanja Modal Gedung dan Bangunan	375.000.000,00	374.623.986,00	-376.014,00	99,90
7.01	7.01.1.03.0.00.14.0000	5.2.04	Belanja Modal Jalan, Jaringan, dan Irigasi	100.000.000,00	98.551.566,00	-1.448.434,00	98,55
7.01	7.01.1.03.0.00.15.0000		Kecamatan Tabang	12.593.529.436,00	10.052.779.270,00	-2.540.750.166,00	79,82
7.01	7.01.1.03.0.00.15.0000	5	BELANJA DAERAH	12.593.529.436,00	10.052.779.270,00	-2.540.750.166,00	79,82
7.01	7.01.1.03.0.00.15.0000	5.1	BELANJA OPERASI	11.353.709.806,00	9.515.289.203,00	-1.838.420.603,00	83,81
7.01	7.01.1.03.0.00.15.0000	5.1.01	Belanja Pegawai	6.474.035.310,00	5.674.633.322,00	-799.401.988,00	87,65
7.01	7.01.1.03.0.00.15.0000	5.1.02	Belanja Barang dan Jasa	4.879.674.496,00	3.840.655.881,00	-1.039.018.615,00	78,71
7.01	7.01.1.03.0.00.15.0000	5.2	BELANJA MODAL	1.239.819.630,00	537.490.067,00	-702.329.563,00	43,35
7.01	7.01.1.03.0.00.15.0000	5.2.02	Belanja Modal Peralatan dan Mesin	253.958.000,00	37.384.680,00	-216.573.320,00	14,72
7.01	7.01.1.03.0.00.15.0000	5.2.03	Belanja Modal Gedung dan Bangunan	985.861.630,00	500.105.387,00	-485.756.243,00	50,73
7.01	7.01.1.03.0.00.16.0000		Kecamatan Muara Wis	21.649.852.554,00	17.459.383.150,00	-4.190.469.404,00	80,64
7.01	7.01.1.03.0.00.16.0000	5	BELANJA DAERAH	21.649.852.554,00	17.459.383.150,00	-4.190.469.404,00	80,64

BerAKHLAK bangga melayani bangsa
Balai Sertifikasi Elektronik
Dokumen ini ditandatangani secara elektronik menggunakan Sertifikat Elektronik yang diterbitkan oleh Balai Sertifikasi Elektronik (BSrE), Badan Siber dan Sandi Negara (BSSN)

Kode			URUSAN PEMERINTAHAN DAERAH	JUMLAH (Rp)		BERTAMBAH / (BERKURANG)	
				ANGGRAN SETELAH PERUBAHAN	REALISASI	Rp	%
1			2	3	4	5	6
7.01	7.01.1.03.0.00.16.0000	5.1	BELANJA OPERASI	19.703.742.804,00	16.109.301.401,00	-3.594.441.403,00	81,76
7.01	7.01.1.03.0.00.16.0000	5.1.01	Belanja Pegawai	4.927.731.965,00	4.551.414.964,00	-376.317.001,00	92,36
7.01	7.01.1.03.0.00.16.0000	5.1.02	Belanja Barang dan Jasa	14.776.010.839,00	11.557.886.437,00	-3.218.124.402,00	78,22
7.01	7.01.1.03.0.00.16.0000	5.2	BELANJA MODAL	1.946.109.750,00	1.350.081.749,00	-596.028.001,00	69,37
7.01	7.01.1.03.0.00.16.0000	5.2.02	Belanja Modal Peralatan dan Mesin	393.419.750,00	385.055.998,00	-8.363.752,00	97,87
7.01	7.01.1.03.0.00.16.0000	5.2.03	Belanja Modal Gedung dan Bangunan	1.552.690.000,00	965.025.751,00	-587.664.249,00	62,15
7.01	7.01.1.03.0.00.17.0000		Kecamatan Sanga Sanga	34.212.601.040,00	32.759.305.586,00	-1.453.295.454,00	95,75
7.01	7.01.1.03.0.00.17.0000	5	BELANJA DAERAH	34.212.601.040,00	32.759.305.586,00	-1.453.295.454,00	95,75
7.01	7.01.1.03.0.00.17.0000	5.1	BELANJA OPERASI	32.720.779.040,00	31.504.349.776,00	-1.216.429.264,00	96,28
7.01	7.01.1.03.0.00.17.0000	5.1.02	Belanja Barang dan Jasa	32.720.779.040,00	31.504.349.776,00	-1.216.429.264,00	96,28
7.01	7.01.1.03.0.00.17.0000	5.2	BELANJA MODAL	1.491.822.000,00	1.254.955.810,00	-236.866.190,00	84,12
7.01	7.01.1.03.0.00.17.0000	5.2.01	Belanja Modal Tanah	190.000.000,00	189.905.240,00	-94.760,00	99,95
7.01	7.01.1.03.0.00.17.0000	5.2.02	Belanja Modal Peralatan dan Mesin	57.322.000,00	0,00	-57.322.000,00	0,00
7.01	7.01.1.03.0.00.17.0000	5.2.03	Belanja Modal Gedung dan Bangunan	1.244.500.000,00	1.065.050.570,00	-179.449.430,00	85,58
7.01	7.01.1.03.0.00.18.0000		Kecamatan Anggana	43.733.412.036,00	38.420.102.171,00	-5.313.309.865,00	87,85
7.01	7.01.1.03.0.00.18.0000	5	BELANJA DAERAH	43.733.412.036,00	38.420.102.171,00	-5.313.309.865,00	87,85
7.01	7.01.1.03.0.00.18.0000	5.1	BELANJA OPERASI	42.472.107.036,00	37.522.588.767,00	-4.949.518.269,00	88,35
7.01	7.01.1.03.0.00.18.0000	5.1.01	Belanja Pegawai	5.038.574.181,00	4.525.657.459,00	-512.916.722,00	89,82
7.01	7.01.1.03.0.00.18.0000	5.1.02	Belanja Barang dan Jasa	37.433.532.855,00	32.996.931.308,00	-4.436.601.547,00	88,15
7.01	7.01.1.03.0.00.18.0000	5.2	BELANJA MODAL	1.261.305.000,00	897.513.404,00	-363.791.596,00	71,16
7.01	7.01.1.03.0.00.18.0000	5.2.02	Belanja Modal Peralatan dan Mesin	19.262.000,00	17.528.401,00	-1.733.599,00	91,00
7.01	7.01.1.03.0.00.18.0000	5.2.03	Belanja Modal Gedung dan Bangunan	1.242.043.000,00	879.985.003,00	-362.057.997,00	70,85
7.01	7.01.1.03.0.00.20.0009		Kelurahan Bukit Merdeka	877.856.500,00	611.349.746,00	-266.506.754,00	69,64
7.01	7.01.1.03.0.00.20.0009	5	BELANJA DAERAH	877.856.500,00	611.349.746,00	-266.506.754,00	69,64
7.01	7.01.1.03.0.00.20.0009	5.1	BELANJA OPERASI	751.343.500,00	596.044.745,00	-155.298.755,00	79,33
7.01	7.01.1.03.0.00.20.0009	5.1.02	Belanja Barang dan Jasa	751.343.500,00	596.044.745,00	-155.298.755,00	79,33
7.01	7.01.1.03.0.00.20.0009	5.2	BELANJA MODAL	126.513.000,00	15.305.001,00	-111.207.999,00	12,10
7.01	7.01.1.03.0.00.20.0009	5.2.02	Belanja Modal Peralatan dan Mesin	15.913.000,00	15.305.001,00	-607.999,00	96,18
7.01	7.01.1.03.0.00.20.0009	5.2.03	Belanja Modal Gedung dan Bangunan	110.600.000,00	0,00	-110.600.000,00	0,00
7.01	7.01.1.03.0.00.08.0001		Kelurahan Handil Baru Darat	1.596.809.000,00	1.530.334.250,00	-66.474.750,00	95,84
7.01	7.01.1.03.0.00.08.0001	5	BELANJA DAERAH	1.596.809.000,00	1.530.334.250,00	-66.474.750,00	95,84
7.01	7.01.1.03.0.00.08.0001	5.1	BELANJA OPERASI	1.399.909.000,00	1.390.881.750,00	-9.027.250,00	99,36
7.01	7.01.1.03.0.00.08.0001	5.1.02	Belanja Barang dan Jasa	1.399.909.000,00	1.390.881.750,00	-9.027.250,00	99,36
7.01	7.01.1.03.0.00.08.0001	5.2	BELANJA MODAL	196.900.000,00	139.452.500,00	-57.447.500,00	70,82
7.01	7.01.1.03.0.00.08.0001	5.2.02	Belanja Modal Peralatan dan Mesin	89.900.000,00	40.100.000,00	-49.800.000,00	44,61
7.01	7.01.1.03.0.00.08.0001	5.2.03	Belanja Modal Gedung dan Bangunan	46.000.000,00	42.187.250,00	-3.812.750,00	91,71
7.01	7.01.1.03.0.00.08.0001	5.2.04	Belanja Modal Jalan, Jaringan, dan Irigasi	61.000.000,00	57.165.250,00	-3.834.750,00	93,71
7.01	7.01.1.03.0.00.20.0001		Kelurahan Margomulyo	974.491.500,00	823.910.300,00	-150.581.200,00	84,55
7.01	7.01.1.03.0.00.20.0001	5	BELANJA DAERAH	974.491.500,00	823.910.300,00	-150.581.200,00	84,55
7.01	7.01.1.03.0.00.20.0001	5.1	BELANJA OPERASI	945.610.500,00	798.910.300,00	-146.700.200,00	84,49
7.01	7.01.1.03.0.00.20.0001	5.1.02	Belanja Barang dan Jasa	945.610.500,00	798.910.300,00	-146.700.200,00	84,49
7.01	7.01.1.03.0.00.20.0001	5.2	BELANJA MODAL	28.881.000,00	25.000.000,00	-3.881.000,00	86,56
7.01	7.01.1.03.0.00.20.0001	5.2.02	Belanja Modal Peralatan dan Mesin	28.881.000,00	25.000.000,00	-3.881.000,00	86,56
7.01	7.01.1.03.0.00.20.0004		Kelurahan Amborawang Laut	1.021.728.080,00	755.609.102,00	-266.118.978,00	73,95
7.01	7.01.1.03.0.00.20.0004	5	BELANJA DAERAH	1.021.728.080,00	755.609.102,00	-266.118.978,00	73,95
7.01	7.01.1.03.0.00.20.0004	5.1	BELANJA OPERASI	982.398.080,00	716.712.002,00	-265.686.078,00	72,96

BerAKHLAK bangga melayani bangsa
Balai Sertifikasi Elektronik
Dokumen ini ditandatangani secara elektronik menggunakan Sertifikat Elektronik yang diterbitkan oleh Balai Sertifikasi Elektronik (BSrE), Badan Siber dan Sandi Negara (BSSN)

Kode			URUSAN PEMERINTAHAN DAERAH	JUMLAH (Rp)		BERTAMBAH / (BERKURANG)	
				ANGGRAN SETELAH PERUBAHAN	REALISASI	Rp	%
1			2	3	4	5	6
7.01	7.01.1.03.0.00.20.0004	5.1.02	Belanja Barang dan Jasa	982.398.080,00	716.712.002,00	-265.686.078,00	72,96
7.01	7.01.1.03.0.00.20.0004	5.2	BELANJA MODAL	39.330.000,00	38.897.100,00	-432.900,00	98,90
7.01	7.01.1.03.0.00.20.0004	5.2.03	Belanja Modal Gedung dan Bangunan	39.330.000,00	38.897.100,00	-432.900,00	98,90
7.01	7.01.1.03.0.00.20.0003		Kelurahan Amborawang Darat	1.062.683.320,00	1.056.463.724,00	-6.219.596,00	99,41
7.01	7.01.1.03.0.00.20.0003	5	BELANJA DAERAH	1.062.683.320,00	1.056.463.724,00	-6.219.596,00	99,41
7.01	7.01.1.03.0.00.20.0003	5.1	BELANJA OPERASI	962.234.053,00	956.513.773,00	-5.720.280,00	99,41
7.01	7.01.1.03.0.00.20.0003	5.1.02	Belanja Barang dan Jasa	962.234.053,00	956.513.773,00	-5.720.280,00	99,41
7.01	7.01.1.03.0.00.20.0003	5.2	BELANJA MODAL	100.449.267,00	99.949.951,00	-499.316,00	99,50
7.01	7.01.1.03.0.00.20.0003	5.2.02	Belanja Modal Peralatan dan Mesin	20.000.000,00	19.650.001,00	-349.999,00	98,25
7.01	7.01.1.03.0.00.20.0003	5.2.04	Belanja Modal Jalan, Jaringan, dan Irigasi	80.449.267,00	80.299.950,00	-149.317,00	99,81
7.01	7.01.1.03.0.00.20.0002		Kelurahan Argosari	940.035.000,00	836.697.854,00	-103.337.146,00	89,01
7.01	7.01.1.03.0.00.20.0002	5	BELANJA DAERAH	940.035.000,00	836.697.854,00	-103.337.146,00	89,01
7.01	7.01.1.03.0.00.20.0002	5.1	BELANJA OPERASI	940.035.000,00	836.697.854,00	-103.337.146,00	89,01
7.01	7.01.1.03.0.00.20.0002	5.1.02	Belanja Barang dan Jasa	940.035.000,00	836.697.854,00	-103.337.146,00	89,01
7.01	7.01.1.03.0.00.08.0002		Kelurahan Kampung Lama	1.447.298.000,00	1.344.147.314,00	-103.150.686,00	92,87
7.01	7.01.1.03.0.00.08.0002	5	BELANJA DAERAH	1.447.298.000,00	1.344.147.314,00	-103.150.686,00	92,87
7.01	7.01.1.03.0.00.08.0002	5.1	BELANJA OPERASI	1.327.858.000,00	1.233.901.514,00	-93.956.486,00	92,92
7.01	7.01.1.03.0.00.08.0002	5.1.02	Belanja Barang dan Jasa	1.327.858.000,00	1.233.901.514,00	-93.956.486,00	92,92
7.01	7.01.1.03.0.00.08.0002	5.2	BELANJA MODAL	119.440.000,00	110.245.800,00	-9.194.200,00	92,30
7.01	7.01.1.03.0.00.08.0002	5.2.02	Belanja Modal Peralatan dan Mesin	52.937.000,00	50.000.000,00	-2.937.000,00	94,45
7.01	7.01.1.03.0.00.08.0002	5.2.03	Belanja Modal Gedung dan Bangunan	66.503.000,00	60.245.800,00	-6.257.200,00	90,59
7.01	7.01.1.03.0.00.20.0007		Kelurahan Karya Merdeka	996.632.000,00	952.613.293,00	-44.018.707,00	95,58
7.01	7.01.1.03.0.00.20.0007	5	BELANJA DAERAH	996.632.000,00	952.613.293,00	-44.018.707,00	95,58
7.01	7.01.1.03.0.00.20.0007	5.1	BELANJA OPERASI	883.759.000,00	839.976.793,00	-43.782.207,00	95,05
7.01	7.01.1.03.0.00.20.0007	5.1.02	Belanja Barang dan Jasa	883.759.000,00	839.976.793,00	-43.782.207,00	95,05
7.01	7.01.1.03.0.00.20.0007	5.2	BELANJA MODAL	112.873.000,00	112.636.500,00	-236.500,00	99,79
7.01	7.01.1.03.0.00.20.0007	5.2.02	Belanja Modal Peralatan dan Mesin	12.873.000,00	12.873.000,00	0,00	100,00
7.01	7.01.1.03.0.00.20.0007	5.2.03	Belanja Modal Gedung dan Bangunan	100.000.000,00	99.763.500,00	-236.500,00	99,76
7.01	7.01.1.03.0.00.20.0006		Kelurahan Salok Api Laut	915.945.000,00	788.040.202,00	-127.904.798,00	86,04
7.01	7.01.1.03.0.00.20.0006	5	BELANJA DAERAH	915.945.000,00	788.040.202,00	-127.904.798,00	86,04
7.01	7.01.1.03.0.00.20.0006	5.1	BELANJA OPERASI	915.945.000,00	788.040.202,00	-127.904.798,00	86,04
7.01	7.01.1.03.0.00.20.0006	5.1.02	Belanja Barang dan Jasa	915.945.000,00	788.040.202,00	-127.904.798,00	86,04
7.01	7.01.1.03.0.00.08.0003		Kelurahan Teluk Pemedas	1.561.970.400,00	1.515.743.112,00	-46.227.288,00	97,04
7.01	7.01.1.03.0.00.08.0003	5	BELANJA DAERAH	1.561.970.400,00	1.515.743.112,00	-46.227.288,00	97,04
7.01	7.01.1.03.0.00.08.0003	5.1	BELANJA OPERASI	1.504.904.400,00	1.461.383.100,00	-43.521.300,00	97,11
7.01	7.01.1.03.0.00.08.0003	5.1.02	Belanja Barang dan Jasa	1.504.904.400,00	1.461.383.100,00	-43.521.300,00	97,11
7.01	7.01.1.03.0.00.08.0003	5.2	BELANJA MODAL	57.066.000,00	54.360.012,00	-2.705.988,00	95,26
7.01	7.01.1.03.0.00.08.0003	5.2.02	Belanja Modal Peralatan dan Mesin	57.066.000,00	54.360.012,00	-2.705.988,00	95,26
7.01	7.01.1.03.0.00.08.0004		Kelurahan Handil Baru	1.720.830.800,00	1.555.914.200,00	-164.916.600,00	90,42
7.01	7.01.1.03.0.00.08.0004	5	BELANJA DAERAH	1.720.830.800,00	1.555.914.200,00	-164.916.600,00	90,42
7.01	7.01.1.03.0.00.08.0004	5.1	BELANJA OPERASI	1.713.654.800,00	1.548.864.200,00	-164.790.600,00	90,38
7.01	7.01.1.03.0.00.08.0004	5.1.02	Belanja Barang dan Jasa	1.713.654.800,00	1.548.864.200,00	-164.790.600,00	90,38
7.01	7.01.1.03.0.00.08.0004	5.2	BELANJA MODAL	7.176.000,00	7.050.000,00	-126.000,00	98,24
7.01	7.01.1.03.0.00.08.0004	5.2.02	Belanja Modal Peralatan dan Mesin	7.176.000,00	7.050.000,00	-126.000,00	98,24
7.01	7.01.1.03.0.00.08.0005		Kelurahan Sungai Seluang	1.840.829.410,00	1.771.535.400,00	-69.294.010,00	96,24
7.01	7.01.1.03.0.00.08.0005	5	BELANJA DAERAH	1.840.829.410,00	1.771.535.400,00	-69.294.010,00	96,24

BerAKHLAK bangga melayani bangsa
Balai Sertifikasi Elektronik
Dokumen ini ditandatangani secara elektronik menggunakan Sertifikat Elektronik yang diterbitkan oleh Balai Sertifikasi Elektronik (BSrE), Badan Siber dan Sandi Negara (BSSN)

Kode			URUSAN PEMERINTAHAN DAERAH	JUMLAH (Rp)		BERTAMBAH / (BERKURANG)	
				ANGGRAN SETELAH PERUBAHAN	REALISASI	Rp	%
1			2	3	4	5	6
7.01	7.01.1.03.0.00.08.0005	5.1	BELANJA OPERASI	1.206.393.290,00	1.139.331.000,00	-67.062.290,00	94,44
7.01	7.01.1.03.0.00.08.0005	5.1.02	Belanja Barang dan Jasa	1.206.393.290,00	1.139.331.000,00	-67.062.290,00	94,44
7.01	7.01.1.03.0.00.08.0005	5.2	BELANJA MODAL	634.436.120,00	632.204.400,00	-2.231.720,00	99,65
7.01	7.01.1.03.0.00.08.0005	5.2.02	Belanja Modal Peralatan dan Mesin	18.508.000,00	18.000.000,00	-508.000,00	97,26
7.01	7.01.1.03.0.00.08.0005	5.2.04	Belanja Modal Jalan, Jaringan, dan Irigasi	615.928.120,00	614.204.400,00	-1.723.720,00	99,72
7.01	7.01.1.03.0.00.08.0006		Kelurahan Wonotirto	1.380.934.500,00	1.237.244.240,00	-143.690.260,00	89,59
7.01	7.01.1.03.0.00.08.0006	5	BELANJA DAERAH	1.380.934.500,00	1.237.244.240,00	-143.690.260,00	89,59
7.01	7.01.1.03.0.00.08.0006	5.1	BELANJA OPERASI	1.321.057.500,00	1.216.494.240,00	-104.563.260,00	92,08
7.01	7.01.1.03.0.00.08.0006	5.1.02	Belanja Barang dan Jasa	1.321.057.500,00	1.216.494.240,00	-104.563.260,00	92,08
7.01	7.01.1.03.0.00.08.0006	5.2	BELANJA MODAL	59.877.000,00	20.750.000,00	-39.127.000,00	34,65
7.01	7.01.1.03.0.00.08.0006	5.2.02	Belanja Modal Peralatan dan Mesin	59.877.000,00	20.750.000,00	-39.127.000,00	34,65
7.01	7.01.1.03.0.00.08.0007		Kelurahan Tanjung Harapan	1.612.193.300,00	1.490.393.401,00	-121.799.899,00	92,45
7.01	7.01.1.03.0.00.08.0007	5	BELANJA DAERAH	1.612.193.300,00	1.490.393.401,00	-121.799.899,00	92,45
7.01	7.01.1.03.0.00.08.0007	5.1	BELANJA OPERASI	1.142.703.300,00	1.101.991.350,00	-40.711.950,00	96,44
7.01	7.01.1.03.0.00.08.0007	5.1.02	Belanja Barang dan Jasa	1.142.703.300,00	1.101.991.350,00	-40.711.950,00	96,44
7.01	7.01.1.03.0.00.08.0007	5.2	BELANJA MODAL	469.490.000,00	388.402.051,00	-81.087.949,00	82,73
7.01	7.01.1.03.0.00.08.0007	5.2.02	Belanja Modal Peralatan dan Mesin	54.150.000,00	53.500.001,00	-649.999,00	98,80
7.01	7.01.1.03.0.00.08.0007	5.2.03	Belanja Modal Gedung dan Bangunan	66.640.000,00	66.324.250,00	-315.750,00	99,53
7.01	7.01.1.03.0.00.08.0007	5.2.04	Belanja Modal Jalan, Jaringan, dan Irigasi	348.700.000,00	268.577.800,00	-80.122.200,00	77,02
7.01	7.01.1.03.0.00.08.0008		Kelurahan Kuala Samboja	2.010.564.730,00	1.887.886.324,00	-122.678.406,00	93,90
7.01	7.01.1.03.0.00.08.0008	5	BELANJA DAERAH	2.010.564.730,00	1.887.886.324,00	-122.678.406,00	93,90
7.01	7.01.1.03.0.00.08.0008	5.1	BELANJA OPERASI	1.805.270.730,00	1.754.435.650,00	-50.835.080,00	97,18
7.01	7.01.1.03.0.00.08.0008	5.1.02	Belanja Barang dan Jasa	1.805.270.730,00	1.754.435.650,00	-50.835.080,00	97,18
7.01	7.01.1.03.0.00.08.0008	5.2	BELANJA MODAL	205.294.000,00	133.450.674,00	-71.843.326,00	65,00
7.01	7.01.1.03.0.00.08.0008	5.2.02	Belanja Modal Peralatan dan Mesin	26.584.000,00	24.199.999,00	-2.384.001,00	91,03
7.01	7.01.1.03.0.00.08.0008	5.2.03	Belanja Modal Gedung dan Bangunan	78.710.000,00	9.498.825,00	-69.211.175,00	12,07
7.01	7.01.1.03.0.00.08.0008	5.2.04	Belanja Modal Jalan, Jaringan, dan Irigasi	100.000.000,00	99.751.850,00	-248.150,00	99,75
7.01	7.01.1.03.0.00.08.0009		Kelurahan Sanipah	1.960.520.550,00	1.742.504.024,00	-218.016.526,00	88,88
7.01	7.01.1.03.0.00.08.0009	5	BELANJA DAERAH	1.960.520.550,00	1.742.504.024,00	-218.016.526,00	88,88
7.01	7.01.1.03.0.00.08.0009	5.1	BELANJA OPERASI	1.821.860.550,00	1.612.503.100,00	-209.357.450,00	88,51
7.01	7.01.1.03.0.00.08.0009	5.1.02	Belanja Barang dan Jasa	1.821.860.550,00	1.612.503.100,00	-209.357.450,00	88,51
7.01	7.01.1.03.0.00.08.0009	5.2	BELANJA MODAL	138.660.000,00	130.000.924,00	-8.659.076,00	93,76
7.01	7.01.1.03.0.00.08.0009	5.2.02	Belanja Modal Peralatan dan Mesin	36.090.000,00	27.699.999,00	-8.390.001,00	76,75
7.01	7.01.1.03.0.00.08.0009	5.2.03	Belanja Modal Gedung dan Bangunan	102.570.000,00	102.300.925,00	-269.075,00	99,74
7.01	7.01.1.03.0.00.20.0008		Kelurahan Sungai Merdeka	934.690.000,00	798.094.926,00	-136.595.074,00	85,39
7.01	7.01.1.03.0.00.20.0008	5	BELANJA DAERAH	934.690.000,00	798.094.926,00	-136.595.074,00	85,39
7.01	7.01.1.03.0.00.20.0008	5.1	BELANJA OPERASI	788.473.790,00	652.606.763,00	-135.867.027,00	82,77
7.01	7.01.1.03.0.00.20.0008	5.1.02	Belanja Barang dan Jasa	788.473.790,00	652.606.763,00	-135.867.027,00	82,77
7.01	7.01.1.03.0.00.20.0008	5.2	BELANJA MODAL	146.216.210,00	145.488.163,00	-728.047,00	99,50
7.01	7.01.1.03.0.00.20.0008	5.2.02	Belanja Modal Peralatan dan Mesin	31.930.000,00	31.500.000,00	-430.000,00	98,65
7.01	7.01.1.03.0.00.20.0008	5.2.04	Belanja Modal Jalan, Jaringan, dan Irigasi	114.286.210,00	113.988.163,00	-298.047,00	99,74
7.01	7.01.1.03.0.00.08.0010		Kelurahan Muara Sembilang	1.751.677.000,00	1.438.980.800,00	-312.696.200,00	82,15
7.01	7.01.1.03.0.00.08.0010	5	BELANJA DAERAH	1.751.677.000,00	1.438.980.800,00	-312.696.200,00	82,15
7.01	7.01.1.03.0.00.08.0010	5.1	BELANJA OPERASI	1.120.777.000,00	940.835.000,00	-179.942.000,00	83,94
7.01	7.01.1.03.0.00.08.0010	5.1.02	Belanja Barang dan Jasa	1.120.777.000,00	940.835.000,00	-179.942.000,00	83,94
7.01	7.01.1.03.0.00.08.0010	5.2	BELANJA MODAL	630.900.000,00	498.145.800,00	-132.754.200,00	78,96

BerAKHLAK bangga melayani bangsa
Balai Sertifikasi Elektronik
Dokumen ini ditandatangani secara elektronik menggunakan Sertifikat Elektronik yang diterbitkan oleh Balai Sertifikasi Elektronik (BSrE), Badan Siber dan Sandi Negara (BSSN)

Kode			URUSAN PEMERINTAHAN DAERAH	JUMLAH (Rp)		BERTAMBAH / (BERKURANG)	
				ANGGRAN SETELAH PERUBAHAN	REALISASI	Rp	%
1			2	3	4	5	6
7.01	7.01.1.03.0.00.08.0010	5.2.03	Belanja Modal Gedung dan Bangunan	71.620.000,00	71.183.400,00	-436.600,00	99,39
7.01	7.01.1.03.0.00.08.0010	5.2.04	Belanja Modal Jalan, Jaringan, dan Irigasi	559.280.000,00	426.962.400,00	-132.317.600,00	76,34
7.01	7.01.1.03.0.00.20.0005		Kelurahan Salok Api Darat	1.012.898.900,00	808.788.581,00	-204.110.319,00	79,85
7.01	7.01.1.03.0.00.20.0005	5	BELANJA DAERAH	1.012.898.900,00	808.788.581,00	-204.110.319,00	79,85
7.01	7.01.1.03.0.00.20.0005	5.1	BELANJA OPERASI	903.298.900,00	699.561.201,00	-203.737.699,00	77,45
7.01	7.01.1.03.0.00.20.0005	5.1.02	Belanja Barang dan Jasa	903.298.900,00	699.561.201,00	-203.737.699,00	77,45
7.01	7.01.1.03.0.00.20.0005	5.2	BELANJA MODAL	109.600.000,00	109.227.380,00	-372.620,00	99,66
7.01	7.01.1.03.0.00.20.0005	5.2.04	Belanja Modal Jalan, Jaringan, dan Irigasi	109.600.000,00	109.227.380,00	-372.620,00	99,66
7.01	7.01.1.03.0.00.07.0001		Kelurahan Muara Jawa Ilir	2.064.447.650,00	1.808.406.180,00	-256.041.470,00	87,60
7.01	7.01.1.03.0.00.07.0001	5	BELANJA DAERAH	2.064.447.650,00	1.808.406.180,00	-256.041.470,00	87,60
7.01	7.01.1.03.0.00.07.0001	5.1	BELANJA OPERASI	1.739.277.650,00	1.511.676.511,00	-227.601.139,00	86,91
7.01	7.01.1.03.0.00.07.0001	5.1.02	Belanja Barang dan Jasa	1.739.277.650,00	1.511.676.511,00	-227.601.139,00	86,91
7.01	7.01.1.03.0.00.07.0001	5.2	BELANJA MODAL	325.170.000,00	296.729.669,00	-28.440.331,00	91,25
7.01	7.01.1.03.0.00.07.0001	5.2.02	Belanja Modal Peralatan dan Mesin	34.777.000,00	9.263.000,00	-25.514.000,00	26,64
7.01	7.01.1.03.0.00.07.0001	5.2.03	Belanja Modal Gedung dan Bangunan	142.768.000,00	142.462.798,00	-305.202,00	99,79
7.01	7.01.1.03.0.00.07.0001	5.2.04	Belanja Modal Jalan, Jaringan, dan Irigasi	147.625.000,00	145.003.871,00	-2.621.129,00	98,22
7.01	7.01.1.03.0.00.07.0002		Kelurahan Muara Jawa Tengah	1.938.272.700,00	1.814.780.195,00	-123.492.505,00	93,63
7.01	7.01.1.03.0.00.07.0002	5	BELANJA DAERAH	1.938.272.700,00	1.814.780.195,00	-123.492.505,00	93,63
7.01	7.01.1.03.0.00.07.0002	5.1	BELANJA OPERASI	1.284.372.700,00	1.161.510.145,00	-122.862.555,00	90,43
7.01	7.01.1.03.0.00.07.0002	5.1.02	Belanja Barang dan Jasa	1.284.372.700,00	1.161.510.145,00	-122.862.555,00	90,43
7.01	7.01.1.03.0.00.07.0002	5.2	BELANJA MODAL	653.900.000,00	653.270.050,00	-629.950,00	99,90
7.01	7.01.1.03.0.00.07.0002	5.2.02	Belanja Modal Peralatan dan Mesin	20.000.000,00	19.924.500,00	-75.500,00	99,62
7.01	7.01.1.03.0.00.07.0002	5.2.03	Belanja Modal Gedung dan Bangunan	224.300.000,00	224.077.300,00	-222.700,00	99,90
7.01	7.01.1.03.0.00.07.0002	5.2.04	Belanja Modal Jalan, Jaringan, dan Irigasi	409.600.000,00	409.268.250,00	-331.750,00	99,92
7.01	7.01.1.03.0.00.07.0003		Kelurahan Muara Jawa Ulu	2.987.163.250,00	2.425.274.847,00	-561.888.403,00	81,19
7.01	7.01.1.03.0.00.07.0003	5	BELANJA DAERAH	2.987.163.250,00	2.425.274.847,00	-561.888.403,00	81,19
7.01	7.01.1.03.0.00.07.0003	5.1	BELANJA OPERASI	2.497.263.250,00	2.213.482.600,00	-283.780.650,00	88,64
7.01	7.01.1.03.0.00.07.0003	5.1.02	Belanja Barang dan Jasa	2.497.263.250,00	2.213.482.600,00	-283.780.650,00	88,64
7.01	7.01.1.03.0.00.07.0003	5.2	BELANJA MODAL	489.900.000,00	211.792.247,00	-278.107.753,00	43,23
7.01	7.01.1.03.0.00.07.0003	5.2.04	Belanja Modal Jalan, Jaringan, dan Irigasi	489.900.000,00	211.792.247,00	-278.107.753,00	43,23
7.01	7.01.1.03.0.00.07.0004		Kelurahan Muara Jawa Pesisir	2.552.162.400,00	2.416.784.213,00	-135.378.187,00	94,70
7.01	7.01.1.03.0.00.07.0004	5	BELANJA DAERAH	2.552.162.400,00	2.416.784.213,00	-135.378.187,00	94,70
7.01	7.01.1.03.0.00.07.0004	5.1	BELANJA OPERASI	1.895.022.400,00	1.760.689.250,00	-134.333.150,00	92,91
7.01	7.01.1.03.0.00.07.0004	5.1.02	Belanja Barang dan Jasa	1.895.022.400,00	1.760.689.250,00	-134.333.150,00	92,91
7.01	7.01.1.03.0.00.07.0004	5.2	BELANJA MODAL	657.140.000,00	656.094.963,00	-1.045.037,00	99,84
7.01	7.01.1.03.0.00.07.0004	5.2.02	Belanja Modal Peralatan dan Mesin	23.240.000,00	23.032.500,00	-207.500,00	99,11
7.01	7.01.1.03.0.00.07.0004	5.2.03	Belanja Modal Gedung dan Bangunan	49.560.000,00	49.407.152,00	-152.848,00	99,69
7.01	7.01.1.03.0.00.07.0004	5.2.04	Belanja Modal Jalan, Jaringan, dan Irigasi	584.340.000,00	583.655.311,00	-684.689,00	99,88
7.01	7.01.1.03.0.00.07.0005		Kelurahan Teluk Dalam	1.317.565.500,00	1.088.410.434,00	-229.155.066,00	82,61
7.01	7.01.1.03.0.00.07.0005	5	BELANJA DAERAH	1.317.565.500,00	1.088.410.434,00	-229.155.066,00	82,61
7.01	7.01.1.03.0.00.07.0005	5.1	BELANJA OPERASI	826.113.500,00	619.056.334,00	-207.057.166,00	74,94
7.01	7.01.1.03.0.00.07.0005	5.1.02	Belanja Barang dan Jasa	826.113.500,00	619.056.334,00	-207.057.166,00	74,94
7.01	7.01.1.03.0.00.07.0005	5.2	BELANJA MODAL	491.452.000,00	469.354.100,00	-22.097.900,00	95,50
7.01	7.01.1.03.0.00.07.0005	5.2.02	Belanja Modal Peralatan dan Mesin	16.192.000,00	0,00	-16.192.000,00	0,00
7.01	7.01.1.03.0.00.07.0005	5.2.03	Belanja Modal Gedung dan Bangunan	247.060.000,00	245.129.220,00	-1.930.780,00	99,22
7.01	7.01.1.03.0.00.07.0005	5.2.04	Belanja Modal Jalan, Jaringan, dan Irigasi	228.200.000,00	224.224.880,00	-3.975.120,00	98,26

BerAKHLAK bangga melayani bangsa
Balai Sertifikasi Elektronik
Dokumen ini ditandatangani secara elektronik menggunakan Sertifikat Elektronik yang diterbitkan oleh Balai Sertifikasi Elektronik (BSrE), Badan Siber dan Sandi Negara (BSSN)

Kode			URUSAN PEMERINTAHAN DAERAH	JUMLAH (Rp)		BERTAMBAH / (BERKURANG)	
				ANGGRAN SETELAH PERUBAHAN	REALISASI	Rp	%
1			2	3	4	5	6
7.01	7.01.1.03.0.00.07.0006		Kelurahan Dondang	1.656.122.100,00	805.692.584,00	-850.429.516,00	48,65
7.01	7.01.1.03.0.00.07.0006	5	BELANJA DAERAH	1.656.122.100,00	805.692.584,00	-850.429.516,00	48,65
7.01	7.01.1.03.0.00.07.0006	5.1	BELANJA OPERASI	1.017.416.100,00	764.184.500,00	-253.231.600,00	75,11
7.01	7.01.1.03.0.00.07.0006	5.1.02	Belanja Barang dan Jasa	1.017.416.100,00	764.184.500,00	-253.231.600,00	75,11
7.01	7.01.1.03.0.00.07.0006	5.2	BELANJA MODAL	638.706.000,00	41.508.084,00	-597.197.916,00	6,50
7.01	7.01.1.03.0.00.07.0006	5.2.02	Belanja Modal Peralatan dan Mesin	3.196.000,00	0,00	-3.196.000,00	0,00
7.01	7.01.1.03.0.00.07.0006	5.2.03	Belanja Modal Gedung dan Bangunan	635.510.000,00	41.508.084,00	-594.001.916,00	6,53
7.01	7.01.1.03.0.00.07.0007		Kelurahan Tama Pole	1.192.078.250,00	452.133.530,00	-739.944.720,00	37,93
7.01	7.01.1.03.0.00.07.0007	5	BELANJA DAERAH	1.192.078.250,00	452.133.530,00	-739.944.720,00	37,93
7.01	7.01.1.03.0.00.07.0007	5.1	BELANJA OPERASI	680.178.250,00	412.124.370,00	-268.053.880,00	60,59
7.01	7.01.1.03.0.00.07.0007	5.1.02	Belanja Barang dan Jasa	680.178.250,00	412.124.370,00	-268.053.880,00	60,59
7.01	7.01.1.03.0.00.07.0007	5.2	BELANJA MODAL	511.900.000,00	40.009.160,00	-471.890.840,00	7,82
7.01	7.01.1.03.0.00.07.0007	5.2.02	Belanja Modal Peralatan dan Mesin	25.000.000,00	0,00	-25.000.000,00	0,00
7.01	7.01.1.03.0.00.07.0007	5.2.03	Belanja Modal Gedung dan Bangunan	200.000.000,00	15.820.830,00	-184.179.170,00	7,91
7.01	7.01.1.03.0.00.07.0007	5.2.04	Belanja Modal Jalan, Jaringan, dan Irigasi	286.900.000,00	24.188.330,00	-262.711.670,00	8,43
7.01	7.01.1.03.0.00.07.0008		Kelurahan Muara Kembang	1.716.880.740,00	1.461.559.300,00	-255.321.440,00	85,13
7.01	7.01.1.03.0.00.07.0008	5	BELANJA DAERAH	1.716.880.740,00	1.461.559.300,00	-255.321.440,00	85,13
7.01	7.01.1.03.0.00.07.0008	5.1	BELANJA OPERASI	1.056.370.740,00	891.114.650,00	-165.256.090,00	84,36
7.01	7.01.1.03.0.00.07.0008	5.1.02	Belanja Barang dan Jasa	1.056.370.740,00	891.114.650,00	-165.256.090,00	84,36
7.01	7.01.1.03.0.00.07.0008	5.2	BELANJA MODAL	660.510.000,00	570.444.650,00	-90.065.350,00	86,36
7.01	7.01.1.03.0.00.07.0008	5.2.02	Belanja Modal Peralatan dan Mesin	25.000.000,00	24.159.150,00	-840.850,00	96,64
7.01	7.01.1.03.0.00.07.0008	5.2.03	Belanja Modal Gedung dan Bangunan	97.560.000,00	12.771.400,00	-84.788.600,00	13,09
7.01	7.01.1.03.0.00.07.0008	5.2.04	Belanja Modal Jalan, Jaringan, dan Irigasi	537.950.000,00	533.514.100,00	-4.435.900,00	99,18
7.01	7.01.1.03.0.00.17.0001		Kelurahan Jawa	1.370.161.580,00	1.281.046.658,00	-89.114.922,00	93,50
7.01	7.01.1.03.0.00.17.0001	5	BELANJA DAERAH	1.370.161.580,00	1.281.046.658,00	-89.114.922,00	93,50
7.01	7.01.1.03.0.00.17.0001	5.1	BELANJA OPERASI	1.290.407.580,00	1.281.046.658,00	-9.360.922,00	99,27
7.01	7.01.1.03.0.00.17.0001	5.1.02	Belanja Barang dan Jasa	1.290.407.580,00	1.281.046.658,00	-9.360.922,00	99,27
7.01	7.01.1.03.0.00.17.0001	5.2	BELANJA MODAL	79.754.000,00	0,00	-79.754.000,00	0,00
7.01	7.01.1.03.0.00.17.0001	5.2.02	Belanja Modal Peralatan dan Mesin	79.754.000,00	0,00	-79.754.000,00	0,00
7.01	7.01.1.03.0.00.17.0002		Kelurahan Pendingin	1.503.000.000,00	1.421.123.912,00	-81.876.088,00	94,55
7.01	7.01.1.03.0.00.17.0002	5	BELANJA DAERAH	1.503.000.000,00	1.421.123.912,00	-81.876.088,00	94,55
7.01	7.01.1.03.0.00.17.0002	5.1	BELANJA OPERASI	1.363.123.000,00	1.321.283.723,00	-41.839.277,00	96,93
7.01	7.01.1.03.0.00.17.0002	5.1.02	Belanja Barang dan Jasa	1.363.123.000,00	1.321.283.723,00	-41.839.277,00	96,93
7.01	7.01.1.03.0.00.17.0002	5.2	BELANJA MODAL	139.877.000,00	99.840.189,00	-40.036.811,00	71,38
7.01	7.01.1.03.0.00.17.0002	5.2.02	Belanja Modal Peralatan dan Mesin	39.877.000,00	0,00	-39.877.000,00	0,00
7.01	7.01.1.03.0.00.17.0002	5.2.03	Belanja Modal Gedung dan Bangunan	100.000.000,00	99.840.189,00	-159.811,00	99,84
7.01	7.01.1.03.0.00.17.0003		Kelurahan Sangasanga Dalam	2.070.530.700,00	1.659.297.546,00	-411.233.154,00	80,14
7.01	7.01.1.03.0.00.17.0003	5	BELANJA DAERAH	2.070.530.700,00	1.659.297.546,00	-411.233.154,00	80,14
7.01	7.01.1.03.0.00.17.0003	5.1	BELANJA OPERASI	2.070.530.700,00	1.659.297.546,00	-411.233.154,00	80,14
7.01	7.01.1.03.0.00.17.0003	5.1.02	Belanja Barang dan Jasa	2.070.530.700,00	1.659.297.546,00	-411.233.154,00	80,14
7.01	7.01.1.03.0.00.17.0004		Kelurahan Sangasanga Muara	1.350.105.000,00	1.256.462.748,00	-93.642.252,00	93,06
7.01	7.01.1.03.0.00.17.0004	5	BELANJA DAERAH	1.350.105.000,00	1.256.462.748,00	-93.642.252,00	93,06
7.01	7.01.1.03.0.00.17.0004	5.1	BELANJA OPERASI	1.260.935.000,00	1.255.102.748,00	-5.832.252,00	99,54
7.01	7.01.1.03.0.00.17.0004	5.1.02	Belanja Barang dan Jasa	1.260.935.000,00	1.255.102.748,00	-5.832.252,00	99,54
7.01	7.01.1.03.0.00.17.0004	5.2	BELANJA MODAL	89.170.000,00	1.360.000,00	-87.810.000,00	1,53
7.01	7.01.1.03.0.00.17.0004	5.2.02	Belanja Modal Peralatan dan Mesin	89.170.000,00	1.360.000,00	-87.810.000,00	1,53

BerAKHLAK bangga melayani bangsa
Balai Sertifikasi Elektronik
Dokumen ini ditandatangani secara elektronik menggunakan Sertifikat Elektronik yang diterbitkan oleh Balai Sertifikasi Elektronik (BSrE), Badan Siber dan Sandi Negara (BSSN)

Kode			URUSAN PEMERINTAHAN DAERAH	JUMLAH (Rp)		BERTAMBAH / (BERKURANG)	
				ANGGRAN SETELAH PERUBAHAN	REALISASI	Rp	%
1			2	3	4	5	6
7.01	7.01.1.03.0.00.17.0005		Kelurahan Sarijaya	1.365.348.600,00	1.349.086.227,00	-16.262.373,00	98,81
7.01	7.01.1.03.0.00.17.0005	5	BELANJA DAERAH	1.365.348.600,00	1.349.086.227,00	-16.262.373,00	98,81
7.01	7.01.1.03.0.00.17.0005	5.1	BELANJA OPERASI	1.365.348.600,00	1.349.086.227,00	-16.262.373,00	98,81
7.01	7.01.1.03.0.00.17.0005	5.1.02	Belanja Barang dan Jasa	1.365.348.600,00	1.349.086.227,00	-16.262.373,00	98,81
7.01	7.01.1.03.0.00.01.0001		Kelurahan Jahab	2.017.873.997,00	1.763.377.330,00	-254.496.667,00	87,39
7.01	7.01.1.03.0.00.01.0001	5	BELANJA DAERAH	2.017.873.997,00	1.763.377.330,00	-254.496.667,00	87,39
7.01	7.01.1.03.0.00.01.0001	5.1	BELANJA OPERASI	1.330.613.933,00	1.259.147.464,00	-71.466.469,00	94,63
7.01	7.01.1.03.0.00.01.0001	5.1.02	Belanja Barang dan Jasa	1.330.613.933,00	1.259.147.464,00	-71.466.469,00	94,63
7.01	7.01.1.03.0.00.01.0001	5.2	BELANJA MODAL	687.260.064,00	504.229.866,00	-183.030.198,00	73,37
7.01	7.01.1.03.0.00.01.0001	5.2.02	Belanja Modal Peralatan dan Mesin	53.834.000,00	2.150.000,00	-51.684.000,00	3,99
7.01	7.01.1.03.0.00.01.0001	5.2.03	Belanja Modal Gedung dan Bangunan	150.240.000,00	19.148.183,00	-131.091.817,00	12,75
7.01	7.01.1.03.0.00.01.0001	5.2.04	Belanja Modal Jalan, Jaringan, dan Irigasi	483.186.064,00	482.931.683,00	-254.381,00	99,95
7.01	7.01.1.03.0.00.01.0002		Kelurahan Sukarame	1.622.641.648,00	1.585.393.367,00	-37.248.281,00	97,70
7.01	7.01.1.03.0.00.01.0002	5	BELANJA DAERAH	1.622.641.648,00	1.585.393.367,00	-37.248.281,00	97,70
7.01	7.01.1.03.0.00.01.0002	5.1	BELANJA OPERASI	1.031.789.340,00	997.681.096,00	-34.108.244,00	96,69
7.01	7.01.1.03.0.00.01.0002	5.1.02	Belanja Barang dan Jasa	1.031.789.340,00	997.681.096,00	-34.108.244,00	96,69
7.01	7.01.1.03.0.00.01.0002	5.2	BELANJA MODAL	590.852.308,00	587.712.271,00	-3.140.037,00	99,47
7.01	7.01.1.03.0.00.01.0002	5.2.02	Belanja Modal Peralatan dan Mesin	106.118.800,00	103.324.000,00	-2.794.800,00	97,37
7.01	7.01.1.03.0.00.01.0002	5.2.04	Belanja Modal Jalan, Jaringan, dan Irigasi	484.733.508,00	484.388.271,00	-345.237,00	99,93
7.01	7.01.1.03.0.00.01.0003		Kelurahan Loa Ipuh Darat	1.665.058.550,00	1.222.378.750,00	-442.679.800,00	73,41
7.01	7.01.1.03.0.00.01.0003	5	BELANJA DAERAH	1.665.058.550,00	1.222.378.750,00	-442.679.800,00	73,41
7.01	7.01.1.03.0.00.01.0003	5.1	BELANJA OPERASI	1.306.235.550,00	1.047.484.750,00	-258.750.800,00	80,19
7.01	7.01.1.03.0.00.01.0003	5.1.02	Belanja Barang dan Jasa	1.306.235.550,00	1.047.484.750,00	-258.750.800,00	80,19
7.01	7.01.1.03.0.00.01.0003	5.2	BELANJA MODAL	358.823.000,00	174.894.000,00	-183.929.000,00	48,74
7.01	7.01.1.03.0.00.01.0003	5.2.02	Belanja Modal Peralatan dan Mesin	22.551.000,00	0,00	-22.551.000,00	0,00
7.01	7.01.1.03.0.00.01.0003	5.2.03	Belanja Modal Gedung dan Bangunan	175.280.000,00	15.986.000,00	-159.294.000,00	9,12
7.01	7.01.1.03.0.00.01.0003	5.2.04	Belanja Modal Jalan, Jaringan, dan Irigasi	160.992.000,00	158.908.000,00	-2.084.000,00	98,71
7.01	7.01.1.03.0.00.01.0004		Kelurahan Melayu	3.190.246.768,00	3.129.543.750,00	-60.703.018,00	98,10
7.01	7.01.1.03.0.00.01.0004	5	BELANJA DAERAH	3.190.246.768,00	3.129.543.750,00	-60.703.018,00	98,10
7.01	7.01.1.03.0.00.01.0004	5.1	BELANJA OPERASI	2.680.152.768,00	2.623.275.655,00	-56.877.113,00	97,88
7.01	7.01.1.03.0.00.01.0004	5.1.02	Belanja Barang dan Jasa	2.680.152.768,00	2.623.275.655,00	-56.877.113,00	97,88
7.01	7.01.1.03.0.00.01.0004	5.2	BELANJA MODAL	510.094.000,00	506.268.095,00	-3.825.905,00	99,25
7.01	7.01.1.03.0.00.01.0004	5.2.02	Belanja Modal Peralatan dan Mesin	44.734.000,00	44.558.175,00	-175.825,00	99,61
7.01	7.01.1.03.0.00.01.0004	5.2.03	Belanja Modal Gedung dan Bangunan	137.800.000,00	137.719.231,00	-80.769,00	99,94
7.01	7.01.1.03.0.00.01.0004	5.2.04	Belanja Modal Jalan, Jaringan, dan Irigasi	327.560.000,00	323.990.689,00	-3.569.311,00	98,91
7.01	7.01.1.03.0.00.01.0005		Kelurahan Bukit Biru	2.110.403.000,00	1.850.627.348,00	-259.775.652,00	87,69
7.01	7.01.1.03.0.00.01.0005	5	BELANJA DAERAH	2.110.403.000,00	1.850.627.348,00	-259.775.652,00	87,69
7.01	7.01.1.03.0.00.01.0005	5.1	BELANJA OPERASI	1.478.884.000,00	1.289.609.500,00	-189.274.500,00	87,20
7.01	7.01.1.03.0.00.01.0005	5.1.02	Belanja Barang dan Jasa	1.478.884.000,00	1.289.609.500,00	-189.274.500,00	87,20
7.01	7.01.1.03.0.00.01.0005	5.2	BELANJA MODAL	631.519.000,00	561.017.848,00	-70.501.152,00	88,84
7.01	7.01.1.03.0.00.01.0005	5.2.02	Belanja Modal Peralatan dan Mesin	65.504.000,00	0,00	-65.504.000,00	0,00
7.01	7.01.1.03.0.00.01.0005	5.2.03	Belanja Modal Gedung dan Bangunan	172.080.000,00	171.881.570,00	-198.430,00	99,88
7.01	7.01.1.03.0.00.01.0005	5.2.04	Belanja Modal Jalan, Jaringan, dan Irigasi	393.935.000,00	389.136.278,00	-4.798.722,00	98,78
7.01	7.01.1.03.0.00.01.0006		Kelurahan Loa Tebu	2.028.081.681,00	1.964.369.333,00	-63.712.348,00	96,86
7.01	7.01.1.03.0.00.01.0006	5	BELANJA DAERAH	2.028.081.681,00	1.964.369.333,00	-63.712.348,00	96,86
7.01	7.01.1.03.0.00.01.0006	5.1	BELANJA OPERASI	1.377.811.140,00	1.343.979.292,00	-33.831.848,00	97,54

BerAKHLAK bangga melayani bangsa
Balai Sertifikasi Elektronik
Dokumen ini ditandatangani secara elektronik menggunakan Sertifikat Elektronik yang diterbitkan oleh Balai Sertifikasi Elektronik (BSrE), Badan Siber dan Sandi Negara (BSSN)

Kode			URUSAN PEMERINTAHAN DAERAH	JUMLAH (Rp)		BERTAMBAH / (BERKURANG)	
				ANGGRAN SETELAH PERUBAHAN	REALISASI	Rp	%
1			2	3	4	5	6
7.01	7.01.1.03.0.00.01.0006	5.1.02	Belanja Barang dan Jasa	1.377.811.140,00	1.343.979.292,00	-33.831.848,00	97,54
7.01	7.01.1.03.0.00.01.0006	5.2	BELANJA MODAL	650.270.541,00	620.390.041,00	-29.880.500,00	95,40
7.01	7.01.1.03.0.00.01.0006	5.2.02	Belanja Modal Peralatan dan Mesin	29.936.000,00	680.000,00	-29.256.000,00	2,27
7.01	7.01.1.03.0.00.01.0006	5.2.03	Belanja Modal Gedung dan Bangunan	197.120.000,00	196.997.204,00	-122.796,00	99,94
7.01	7.01.1.03.0.00.01.0006	5.2.04	Belanja Modal Jalan, Jaringan, dan Irigasi	423.214.541,00	422.712.837,00	-501.704,00	99,88
7.01	7.01.1.03.0.00.01.0007		Kelurahan Panji	1.936.105.600,00	1.922.771.760,00	-13.333.840,00	99,31
7.01	7.01.1.03.0.00.01.0007	5	BELANJA DAERAH	1.936.105.600,00	1.922.771.760,00	-13.333.840,00	99,31
7.01	7.01.1.03.0.00.01.0007	5.1	BELANJA OPERASI	1.300.114.800,00	1.293.658.645,00	-6.456.155,00	99,50
7.01	7.01.1.03.0.00.01.0007	5.1.02	Belanja Barang dan Jasa	1.300.114.800,00	1.293.658.645,00	-6.456.155,00	99,50
7.01	7.01.1.03.0.00.01.0007	5.2	BELANJA MODAL	635.990.800,00	629.113.115,00	-6.877.685,00	98,92
7.01	7.01.1.03.0.00.01.0007	5.2.02	Belanja Modal Peralatan dan Mesin	13.794.000,00	13.695.000,00	-99.000,00	99,28
7.01	7.01.1.03.0.00.01.0007	5.2.03	Belanja Modal Gedung dan Bangunan	180.000.000,00	179.874.093,00	-125.907,00	99,93
7.01	7.01.1.03.0.00.01.0007	5.2.04	Belanja Modal Jalan, Jaringan, dan Irigasi	442.196.800,00	435.544.022,00	-6.652.778,00	98,50
7.01	7.01.1.03.0.00.01.0008		Kelurahan Mangkurawang	1.991.612.900,00	1.983.930.170,00	-7.682.730,00	99,61
7.01	7.01.1.03.0.00.01.0008	5	BELANJA DAERAH	1.991.612.900,00	1.983.930.170,00	-7.682.730,00	99,61
7.01	7.01.1.03.0.00.01.0008	5.1	BELANJA OPERASI	1.337.075.900,00	1.332.142.500,00	-4.933.400,00	99,63
7.01	7.01.1.03.0.00.01.0008	5.1.02	Belanja Barang dan Jasa	1.337.075.900,00	1.332.142.500,00	-4.933.400,00	99,63
7.01	7.01.1.03.0.00.01.0008	5.2	BELANJA MODAL	654.537.000,00	651.787.670,00	-2.749.330,00	99,58
7.01	7.01.1.03.0.00.01.0008	5.2.02	Belanja Modal Peralatan dan Mesin	34.763.000,00	33.189.000,00	-1.574.000,00	95,47
7.01	7.01.1.03.0.00.01.0008	5.2.03	Belanja Modal Gedung dan Bangunan	97.402.834,00	97.161.207,25	-241.626,75	99,75
7.01	7.01.1.03.0.00.01.0008	5.2.04	Belanja Modal Jalan, Jaringan, dan Irigasi	522.371.166,00	521.437.462,75	-933.703,25	99,82
7.01	7.01.1.03.0.00.01.0009		Kelurahan Timbau	2.690.694.440,00	2.682.081.297,00	-8.613.143,00	99,68
7.01	7.01.1.03.0.00.01.0009	5	BELANJA DAERAH	2.690.694.440,00	2.682.081.297,00	-8.613.143,00	99,68
7.01	7.01.1.03.0.00.01.0009	5.1	BELANJA OPERASI	2.054.794.440,00	2.047.525.448,00	-7.268.992,00	99,65
7.01	7.01.1.03.0.00.01.0009	5.1.02	Belanja Barang dan Jasa	2.054.794.440,00	2.047.525.448,00	-7.268.992,00	99,65
7.01	7.01.1.03.0.00.01.0009	5.2	BELANJA MODAL	635.900.000,00	634.555.849,00	-1.344.151,00	99,79
7.01	7.01.1.03.0.00.01.0009	5.2.03	Belanja Modal Gedung dan Bangunan	435.900.000,00	434.782.627,00	-1.117.373,00	99,74
7.01	7.01.1.03.0.00.01.0009	5.2.04	Belanja Modal Jalan, Jaringan, dan Irigasi	200.000.000,00	199.773.222,00	-226.778,00	99,89
7.01	7.01.1.03.0.00.01.0010		Kelurahan Baru	1.884.066.500,00	1.869.880.473,00	-14.186.027,00	99,25
7.01	7.01.1.03.0.00.01.0010	5	BELANJA DAERAH	1.884.066.500,00	1.869.880.473,00	-14.186.027,00	99,25
7.01	7.01.1.03.0.00.01.0010	5.1	BELANJA OPERASI	1.223.280.500,00	1.210.629.880,00	-12.650.620,00	98,97
7.01	7.01.1.03.0.00.01.0010	5.1.02	Belanja Barang dan Jasa	1.223.280.500,00	1.210.629.880,00	-12.650.620,00	98,97
7.01	7.01.1.03.0.00.01.0010	5.2	BELANJA MODAL	660.786.000,00	659.250.593,00	-1.535.407,00	99,77
7.01	7.01.1.03.0.00.01.0010	5.2.02	Belanja Modal Peralatan dan Mesin	50.255.000,00	49.517.350,00	-737.650,00	98,53
7.01	7.01.1.03.0.00.01.0010	5.2.03	Belanja Modal Gedung dan Bangunan	84.021.007,00	83.859.284,00	-161.723,00	99,81
7.01	7.01.1.03.0.00.01.0010	5.2.04	Belanja Modal Jalan, Jaringan, dan Irigasi	526.509.993,00	525.873.959,00	-636.034,00	99,88
7.01	7.01.1.03.0.00.01.0011		Kelurahan Maluhu	2.172.117.520,00	2.158.248.321,00	-13.869.199,00	99,36
7.01	7.01.1.03.0.00.01.0011	5	BELANJA DAERAH	2.172.117.520,00	2.158.248.321,00	-13.869.199,00	99,36
7.01	7.01.1.03.0.00.01.0011	5.1	BELANJA OPERASI	1.690.342.520,00	1.680.821.266,00	-9.521.254,00	99,44
7.01	7.01.1.03.0.00.01.0011	5.1.02	Belanja Barang dan Jasa	1.690.342.520,00	1.680.821.266,00	-9.521.254,00	99,44
7.01	7.01.1.03.0.00.01.0011	5.2	BELANJA MODAL	481.775.000,00	477.427.055,00	-4.347.945,00	99,10
7.01	7.01.1.03.0.00.01.0011	5.2.02	Belanja Modal Peralatan dan Mesin	39.575.000,00	39.347.001,00	-227.999,00	99,42
7.01	7.01.1.03.0.00.01.0011	5.2.04	Belanja Modal Jalan, Jaringan, dan Irigasi	442.200.000,00	438.080.054,00	-4.119.946,00	99,07
7.01	7.01.1.03.0.00.01.0012		Kelurahan Loa Ipuh	4.823.679.750,00	4.752.248.606,00	-71.431.144,00	98,52
7.01	7.01.1.03.0.00.01.0012	5	BELANJA DAERAH	4.823.679.750,00	4.752.248.606,00	-71.431.144,00	98,52
7.01	7.01.1.03.0.00.01.0012	5.1	BELANJA OPERASI	4.311.197.250,00	4.240.689.283,00	-70.507.967,00	98,36

BerAKHLAK bangga melayani bangsa
Balai Sertifikasi Elektronik
Dokumen ini ditandatangani secara elektronik menggunakan Sertifikat Elektronik yang diterbitkan oleh Balai Sertifikasi Elektronik (BSrE), Badan Siber dan Sandi Negara (BSSN)

Kode			URUSAN PEMERINTAHAN DAERAH	JUMLAH (Rp)		BERTAMBAH / (BERKURANG)	
				ANGGRAN SETELAH PERUBAHAN	REALISASI	Rp	%
1			2	3	4	5	6
7.01	7.01.1.03.0.00.01.0012	5.1.02	Belanja Barang dan Jasa	4.311.197.250,00	4.240.689.283,00	-70.507.967,00	98,36
7.01	7.01.1.03.0.00.01.0012	5.2	BELANJA MODAL	512.482.500,00	511.559.323,00	-923.177,00	99,82
7.01	7.01.1.03.0.00.01.0012	5.2.02	Belanja Modal Peralatan dan Mesin	8.618.000,00	8.600.000,00	-18.000,00	99,79
7.01	7.01.1.03.0.00.01.0012	5.2.03	Belanja Modal Gedung dan Bangunan	152.864.000,00	152.285.982,00	-578.018,00	99,62
7.01	7.01.1.03.0.00.01.0012	5.2.04	Belanja Modal Jalan, Jaringan, dan Irigasi	351.000.500,00	350.673.341,00	-327.159,00	99,91
7.01	7.01.1.03.0.00.20.0000		Kecamatan Samboja Barat	89.444.067.875,00	74.908.241.278,00	-14.535.826.597,00	83,75
7.01	7.01.1.03.0.00.20.0000	5	BELANJA DAERAH	89.444.067.875,00	74.908.241.278,00	-14.535.826.597,00	83,75
7.01	7.01.1.03.0.00.20.0000	5.1	BELANJA OPERASI	63.711.952.243,00	56.977.909.238,00	-6.734.043.005,00	89,43
7.01	7.01.1.03.0.00.20.0000	5.1.01	Belanja Pegawai	14.712.182.010,00	12.402.027.465,00	-2.310.154.545,00	84,30
7.01	7.01.1.03.0.00.20.0000	5.1.02	Belanja Barang dan Jasa	48.999.770.233,00	44.575.881.773,00	-4.423.888.460,00	90,97
7.01	7.01.1.03.0.00.20.0000	5.2	BELANJA MODAL	25.732.115.632,00	17.930.332.040,00	-7.801.783.592,00	69,68
7.01	7.01.1.03.0.00.20.0000	5.2.02	Belanja Modal Peralatan dan Mesin	281.439.000,00	272.803.498,00	-8.635.502,00	96,93
7.01	7.01.1.03.0.00.20.0000	5.2.04	Belanja Modal Jalan, Jaringan, dan Irigasi	25.450.676.632,00	17.657.528.542,00	-7.793.148.090,00	69,38
7.01	7.01.1.03.0.00.19.0000		Kecamatan Kota Bangun Darat	28.724.698.427,00	23.349.389.173,00	-5.375.309.254,00	81,29
7.01	7.01.1.03.0.00.19.0000	5	BELANJA DAERAH	28.724.698.427,00	23.349.389.173,00	-5.375.309.254,00	81,29
7.01	7.01.1.03.0.00.19.0000	5.1	BELANJA OPERASI	28.493.606.427,00	23.320.997.923,00	-5.172.608.504,00	81,85
7.01	7.01.1.03.0.00.19.0000	5.1.01	Belanja Pegawai	3.661.591.341,00	2.999.603.183,00	-661.988.158,00	81,92
7.01	7.01.1.03.0.00.19.0000	5.1.02	Belanja Barang dan Jasa	24.832.015.086,00	20.321.394.740,00	-4.510.620.346,00	81,84
7.01	7.01.1.03.0.00.19.0000	5.2	BELANJA MODAL	231.092.000,00	28.391.250,00	-202.700.750,00	12,29
7.01	7.01.1.03.0.00.19.0000	5.2.02	Belanja Modal Peralatan dan Mesin	231.092.000,00	28.391.250,00	-202.700.750,00	12,29
8			UNSUR PEMERINTAHAN UMUM	84.878.502.145,00	77.664.644.237,00	-7.213.857.908,00	91,50
8.01			KESATUAN BANGSA DAN POLITIK	84.878.502.145,00	77.664.644.237,00	-7.213.857.908,00	91,50
8.01	1.05.8.01.0.00.03.0000		Badan Kesatuan Bangsa dan Politik	84.878.502.145,00	77.664.644.237,00	-7.213.857.908,00	91,50
8.01	1.05.8.01.0.00.03.0000	5	BELANJA DAERAH	84.878.502.145,00	77.664.644.237,00	-7.213.857.908,00	91,50
8.01	1.05.8.01.0.00.03.0000	5.1	BELANJA OPERASI	84.654.679.145,00	77.471.232.287,00	-7.183.446.858,00	91,51
8.01	1.05.8.01.0.00.03.0000	5.1.01	Belanja Pegawai	8.678.659.829,00	7.929.322.938,00	-749.336.891,00	91,37
8.01	1.05.8.01.0.00.03.0000	5.1.02	Belanja Barang dan Jasa	10.341.412.010,00	8.182.535.927,00	-2.158.876.083,00	79,12
8.01	1.05.8.01.0.00.03.0000	5.1.05	Belanja Hibah	65.634.607.306,00	61.359.373.422,00	-4.275.233.884,00	93,49
8.01	1.05.8.01.0.00.03.0000	5.2	BELANJA MODAL	223.823.000,00	193.411.950,00	-30.411.050,00	86,41
8.01	1.05.8.01.0.00.03.0000	5.2.02	Belanja Modal Peralatan dan Mesin	223.823.000,00	193.411.950,00	-30.411.050,00	86,41
			Jumlah	**-165.936.420.824,47**	**169.661.991.389,71**	**335.598.412.214,18**	**-102,25**

BUPATI KUTAI KARTANEGARA

ttd

AULIA RAHMAN BASRI

LAMPIRAN I.2
PERATURAN DAERAH KABUPATEN KUTAI KARTANEGARA
NOMOR 8 TAHUN 2026
TENTANG
PERTANGGUNGJAWABAN PELAKSANAAN ANGGARAN PENDAPATAN DAN BELANJA DAERAH TAHUN 2025

RINGKASAN ANGGARAN PENDAPATAN DAN BELANJA DAERAH YANG DIKLASIFIKASI MENURUT KELOMPOK DAN PENDAPATAN, BELANJA, JENIS DAN PEMBIAYAAN

(Dalam Rupiah)

No.	Uraian	Reff	Anggaran 2025	Realisasi 2025	%	Realisasi 2024
1	Pendapatan Daerah	5.1.1.				
2	Pendapatan Asli Daerah (PAD)	5.1.1.1.				
3	Pajak Daerah	5.1.1.1.1.	364.451.980.000,00	272.347.188.908,84	74,73	165.870.568.096,40
4	Retribusi Daerah	5.1.1.1.2.	487.820.481.700,00	361.304.048.535,87	74,06	5.879.733.796,00
5	Hasil Pengelolaan Kekayaan Daerah Yang Dipisahkan	5.1.1.1.3.	44.145.888.234,00	51.210.843.864,81	116,00	88.383.259.737,59
6	Lain-Lain PAD Yang Sah	5.1.1.1.4.	56.670.097.270,00	52.223.067.508,50	92,15	527.466.608.979,49
7	Jumlah Pendapatan Asli Daerah		953.088.447.204,00	737.085.148.818,02	77,34	787.600.170.609,48
8	Pendapatan Transfer	5.1.1.2.				
9	Pendapatan Transfer Pemerintah Pusat	5.1.1.2.1.				
10	Dana Transfer Umum-Dana Bagi Hasil (DBH)		0,00	0,00	0,00	9.840.984.241.170,00
11	Dana Transfer Umum-Dana Alokasi Umum (DAU)		0,00	0,00	0,00	608.978.151.168,00
12	Dana Transfer Khusus-Dana Alokasi Khusus (DAK) Fisik		0,00	0,00	0,00	152.452.133.560,00
13	Dana Transfer Khusus-Dana Alokasi Khusus (DAK) Non Fisik		0,00	0,00	0,00	354.448.698.229,73
14	Dana Bagi Hasil (DBH)		8.024.264.718.882,20	6.985.019.353.999,00	87,05	0,00
15	Dana Alokasi Umum (DAU)		617.572.724.000,00	616.617.480.715,00	99,85	0,00
16	Dana Alokasi Khusus (DAK)		446.637.360.000,00	399.375.147.802,00	89,42	0,00
17	Jumlah Pendapatan Transfer Dana Perimbangan		9.088.474.802.882,20	8.001.011.982.516,00	88,03	10.956.863.224.127,73

BerAKHLAK bangga melayani bangsa
Balai Sertifikasi Elektronik
Dokumen ini ditandatangani secara elektronik menggunakan Sertifikat Elektronik yang diterbitkan oleh Balai Sertifikasi Elektronik (BSrE), Badan Siber dan Sandi Negara (BSSN)

18	Pendapatan Transfer Pemerintah Pusat - Lainnya	5.1.1.2.2.				
19	Dana Insentif Daerah (DID)		0,00	0,00	0,00	0,00
20	Dana Desa		200.570.888.000,00	160.823.537.614,00	80,18	195.105.755.000,00
21	Insentif Fiskal		15.684.292.000,00	15.684.292.000,00	100,00	34.790.318.000,00
22	Jumlah Pendapatan Transfer Pemerintah Pusat - Lainnya		216.255.180.000,00	176.507.829.614,00	81,62	229.896.073.000,00
23	Pendapatan Transfer Antar Daerah	5.1.1.2.3.				
24	Pendapatan Bagi Hasil Pajak		631.823.379.469,00	558.565.654.252,00	88,41	588.414.513.069,00
25	Bantuan Keuangan Umum dari Pemerintah Provinsi		67.335.500.000,00	67.335.500.000,00	100,00	58.440.000.000,00
26	Jumlah Transfer Pemerintah Provinsi		699.158.879.469,00	625.901.154.252,00	89,52	646.854.513.069,00
27	Total Pendapatan Transfer		10.003.888.862.351,20	8.803.420.966.382,00	88,00	11.833.613.810.196,73
28	Lain-Lain Pendapatan Daerah Yang Sah	5.1.1.3.				
29	Pendapatan Hibah		0,00	0,00	0,00	0,00
30	Lain-lain Pendapatan Sesuai dengan Ketentuan Peraturan Perundang-Undangan		228.117.657.072,33	20.762.286.910,00	9,10	80.932.955.307,69
31	Jumlah Lain-Lain Pendapatan yang Sah		228.117.657.072,33	20.762.286.910,00	9,10	80.932.955.307,69
32	*Jumlah Pendapatan*		11.185.094.966.627,53	9.561.268.402.110,02	85,48	12.702.146.936.113,90
33						
34	Belanja Daerah	5.1.2.				
35	Belanja Operasi	5.1.2.1.				
36	Belanja Pegawai	5.1.2.1.1.	2.517.314.397.869,16	2.211.134.276.861,80	87,84	2.031.277.587.743,00
37	Belanja Barang Dan Jasa	5.1.2.1.2.	3.941.322.792.266,52	3.172.793.571.899,96	80,50	4.070.345.469.854,34
38	Belanja Subsidi	5.1.2.1.3.	110.704.000,00	97.812.000,00	88,35	101.040.120,00
39	Belanja Hibah	5.1.2.1.4.	200.121.806.525,00	160.975.315.602,00	80,44	246.099.465.443,00
40	Belanja Bantuan Sosial	5.1.2.1.5.	3.191.100.000,00	3.060.700.000,00	95,91	25.188.000.000,00
41	Jumlah Belanja Operasi		6.662.060.800.660,68	5.548.061.676.363,76	83,28	6.373.011.563.160,34
42	Belanja Modal	5.1.2.2.				
43	Belanja Modal Tanah	5.1.2.2.1.	75.029.397.381,54	43.990.583.745,55	58,63	62.606.649.543,00
44	Belanja Modal Peralatan dan Mesin	5.1.2.2.2.	604.277.998.940,56	522.663.266.328,00	86,49	1.303.090.381.381,00
45	Belanja Modal Gedung dan Bangunan	5.1.2.2.3.	1.189.696.598.446,44	940.303.876.464,25	79,04	1.646.496.068.022,73
46	Belanja Modal Jalan, Jaringan, dan Irigasi	5.1.2.2.4.	1.596.705.248.215,78	1.229.832.571.263,75	77,02	2.281.781.596.417,52
47	Belanja Modal Aset Tetap Lainnya	5.1.2.2.5.	23.241.035.250,00	739.858.977,00	3,18	5.811.543.160,00
48	Belanja Modal Aset Lainnya	5.1.2.2.6.	1.865.469.754,00	113.345.000,00	6,08	15.659.928.500,00
49	Jumlah Belanja Modal		3.490.815.747.988,32	2.737.643.501.778,55	78,42	5.315.446.167.024,25
50	Belanja Tidak Terduga	5.1.2.3.				
51	Belanja Tidak Terduga		8.860.000.000,00	0,00	0,00	0,00
52	Jumlah Belanja Tak Terduga		8.860.000.000,00	0,00	0,00	0,00
53	*Jumlah Belanja*		10.161.736.548.649,00	8.285.705.178.142,31	81,54	11.688.457.730.184,59

Dokumen ini ditandatangani secara elektronik menggunakan Sertifikat Elektronik yang diterbitkan oleh Balai Sertifikasi Elektronik (BSrE), Badan Siber dan Sandi Negara (BSSN)

54	Belanja Transfer	5.1.2.4.				
55	Belanja Bagi Hasil Pajak Daerah Kepada Pemerintahan Kabupaten/Kota dan Desa		36.445.198.000,00	36.445.198.000,00	100,00	16.000.000.000,00
56	Belanja Bagi Hasil Retribusi Daerah Kabupaten/Kota Kepada Pemerintah Desa		483.765.600,00	483.765.600,00	100,00	754.282.000,00
57	Belanja Bantuan Keuangan antar Daerah Kabupaten/Kota		46.798.282.270,00	3.000.000.000,00	6,41	0,00
58	Belanja Bantuan Keuangan Daerah Provinsi atau Kabupaten/Kota kepada Desa		1.105.567.592.933,00	1.065.972.268.978,00	96,42	1.102.928.228.459,00
59	Jumlah Transfer/Bagi Hasil Ke Desa		1.189.294.838.803,00	1.105.901.232.578,00	92,99	1.119.682.510.459,00
60	*Jumlah Belanja Dan Transfer*		11.351.031.387.452,00	9.391.606.410.720,31	82,74	12.808.140.240.643,59
61						
62	Surplus/(Defisit)	5.1.3.	-165.936.420.824,47	169.661.991.389,71	-102,25	-105.993.304.529,69
63	Pembiayaan Daerah	5.1.4.				
64	Penerimaan Pembiayaan					
65	Sisa Lebih Perhitungan Anggaran Tahun Sebelumnya		165.936.420.824,47	165.936.420.824,47	100,00	295.974.725.354,16
66	Jumlah Penerimaan		165.936.420.824,47	165.936.420.824,47	100,00	295.974.725.354,16
67	Pengeluaran Pembiayaan					
68	Penyertaan Modal Daerah		0,00	0,00	0,00	24.045.000.000,00
69	Jumlah Pengeluaran		0,00	0,00	0,00	24.045.000.000,00
70	Pembiayaan Netto	5.1.5.	165.936.420.824,47	165.936.420.824,47	100,00	271.929.725.354,16
71	Sisa Lebih Pembiayaan Anggaran	5.1.6.	0,00	335.598.412.214,18	100,00	165.936.420.824,47

BUPATI KUTAI KARTANEGARA

ttd

AULIA RAHMAN BASRI

LAMPIRAN I.3
PERATURAN DAERAH KABUPATEN KUTAI KARTANEGARA
NOMOR 8 TAHUN 2026
TENTANG
PERTANGGUNGJAWABAN PELAKSANAAN ANGGARAN PENDAPATAN DAN BELANJA DAERAH TAHUN 2025

RINCIAN ANGGARAN PENDAPATAN DAN BELANJA DAERAH MENURUT URUSAN PEMERINTAHAN DAERAH, ORGANISASI, PROGRAM, KEGIATAN, SUBKEGIATAN, KELOMPOK, JENIS PENDAPATAN, BELANJA, PEMBIAYAAN

Organisasi : Dinas Pendidikan dan Kebudayaan

KODE REKENING				URAIAN	JUMLAH (Rp)		BERTAMBAH / (BERKURANG)		DASAR HUKUM
					ANGGARAN SETELAH PERUBAHAN	REALISASI	(Rp)	(%)	
	1.01.2.22.0.00.01.0000		4	PENDAPATAN DAERAH	0,00	345.739.189.327,52	345.739.189.327,52	0,00	
	1.01.2.22.0.00.01.0000		4.1	PENDAPATAN ASLI DAERAH (PAD)	0,00	449.108.098,52	449.108.098,52	0,00	
	1.01.2.22.0.00.01.0000		4.1.02	Retribusi Daerah	0,00	17.100.000,00	17.100.000,00	0,00	
	1.01.2.22.0.00.01.0000		4.1.04	Lain-lain PAD yang Sah	0,00	432.008.098,52	432.008.098,52	0,00	
	1.01.2.22.0.00.01.0000		4.2	PENDAPATAN TRANSFER	0,00	345.290.081.229,00	345.290.081.229,00	0,00	
	1.01.2.22.0.00.01.0000		4.2.01	Pendapatan Transfer Pemerintah Pusat	0,00	345.290.081.229,00	345.290.081.229,00	0,00	
				JUMLAH PENDAPATAN	0,00	345.739.189.327,52	345.739.189.327,52	0,00	
1.01	1.01.2.22.0.00.01.0000		5	BELANJA DAERAH	2.232.289.012.367,00	1.893.106.292.967,96	-339.182.719.399,04	84,80	
1.01	1.01.2.22.0.00.01.0000	1.1.01		PROGRAM PENUNJANG URUSAN PEMERINTAHAN DAERAH KABUPATEN/KOTA	1.391.777.152.433,00	1.207.983.056.508,80	-183.794.095.924,20	86,79	
1.01	1.01.2.22.0.00.01.0000	1.01.01.2.01		PERENCANAAN, PENGANGGARAN, DAN EVALUASI KINERJA PERANGKAT DAERAH	1.485.611.400,00	421.388.554,00	-1.064.222.846,00	28,36	
1.01	1.01.2.22.0.00.01.0000	1.01.01.2.01.0001		PENYUSUNAN DOKUMEN PERENCANAAN PERANGKAT DAERAH	300.000.000,00	145.186.292,00	-154.813.708,00	48,39	
1.01	1.01.2.22.0.00.01.0000	1.01.01.2.01.0001	5.1	BELANJA OPERASI	300.000.000,00	145.186.292,00	-154.813.708,00	48,39	
1.01	1.01.2.22.0.00.01.0000	1.01.01.2.01.0001	5.1.02	Belanja Barang dan Jasa	300.000.000,00	145.186.292,00	-154.813.708,00	48,39	
1.01	1.01.2.22.0.00.01.0000	1.01.01.2.01.0006		KOORDINASI DAN PENYUSUNAN LAPORAN CAPAIAN KINERJA DAN IKHTISAR REALISASI KINERJA SKPD	414.996.000,00	276.202.262,00	-138.793.738,00	66,55	
1.01	1.01.2.22.0.00.01.0000	1.01.01.2.01.0006	5.1	BELANJA OPERASI	414.996.000,00	276.202.262,00	-138.793.738,00	66,55	
1.01	1.01.2.22.0.00.01.0000	1.01.01.2.01.0006	5.1.02	Belanja Barang dan Jasa	414.996.000,00	276.202.262,00	-138.793.738,00	66,55	
1.01	1.01.2.22.0.00.01.0000	1.01.01.2.01.0008		PENYELENGGARAAN WALIDATA PENDUKUNG STATISTIK SEKTORAL DAERAH	296.021.000,00	0,00	-296.021.000,00	0,00	
1.01	1.01.2.22.0.00.01.0000	1.01.01.2.01.0008	5.1	BELANJA OPERASI	296.021.000,00	0,00	-296.021.000,00	0,00	
1.01	1.01.2.22.0.00.01.0000	1.01.01.2.01.0008	5.1.02	Belanja Barang dan Jasa	296.021.000,00	0,00	-296.021.000,00	0,00	
1.01	1.01.2.22.0.00.01.0000	1.01.01.2.01.0009		PELAKSANAAN PENGUMPULAN DATA STATISTIK SEKTORAL DAERAH	474.594.400,00	0,00	-474.594.400,00	0,00	
1.01	1.01.2.22.0.00.01.0000	1.01.01.2.01.0009	5.1	BELANJA OPERASI	474.594.400,00	0,00	-474.594.400,00	0,00	
1.01	1.01.2.22.0.00.01.0000	1.01.01.2.01.0009	5.1.02	Belanja Barang dan Jasa	474.594.400,00	0,00	-474.594.400,00	0,00	
1.01	1.01.2.22.0.00.01.0000	1.01.01.2.02		ADMINISTRASI KEUANGAN PERANGKAT DAERAH	1.365.988.380.616,00	1.193.644.558.078,80	-172.343.822.537,20	87,38	
1.01	1.01.2.22.0.00.01.0000	1.01.01.2.02.0001		PENYEDIAAN GAJI DAN TUNJANGAN ASN	1.219.353.767.348,00	1.048.363.216.015,80	-170.990.551.332,20	85,97	
1.01	1.01.2.22.0.00.01.0000	1.01.01.2.02.0001	5.1	BELANJA OPERASI	1.219.353.767.348,00	1.048.363.216.015,80	-170.990.551.332,20	85,97	
1.01	1.01.2.22.0.00.01.0000	1.01.01.2.02.0001	5.1.01	Belanja Pegawai	1.218.179.248.112,00	1.048.257.681.167,80	-169.921.566.944,20	86,05	
1.01	1.01.2.22.0.00.01.0000	1.01.01.2.02.0001	5.1.02	Belanja Barang dan Jasa	1.174.519.236,00	105.534.848,00	-1.068.984.388,00	8,98	
1.01	1.01.2.22.0.00.01.0000	1.01.01.2.02.0004		KOORDINASI DAN PELAKSANAAN AKUNTANSI SKPD	145.715.909.268,00	144.807.101.163,00	-908.808.105,00	99,37	
1.01	1.01.2.22.0.00.01.0000	1.01.01.2.02.0004	5.1	BELANJA OPERASI	6.836.216.203,00	6.836.216.203,00	0,00	100,00	
1.01	1.01.2.22.0.00.01.0000	1.01.01.2.02.0004	5.1.02	Belanja Barang dan Jasa	2.915.827.203,00	2.915.827.203,00	0,00	100,00	

BerAKHLAK bangga melayani bangsa
Balai Sertifikasi Elektronik
Dokumen ini ditandatangani secara elektronik menggunakan Sertifikat Elektronik yang diterbitkan oleh Balai Sertifikasi Elektronik (BSrE), Badan Siber dan Sandi Negara (BSSN)

KODE REKENING				URAIAN	JUMLAH (Rp)		BERTAMBAH / (BERKURANG)		DASAR HUKUM
					ANGGARAN SETELAH PERUBAHAN	REALISASI	(Rp)	(%)	
1.01	1.01.2.22.0.00.01.0000	1.01.01.2.02.0004	5.1.05	Belanja Hibah	3.920.389.000,00	3.920.389.000,00	0,00	100,00	
1.01	1.01.2.22.0.00.01.0000	1.01.01.2.02.0004	5.2	BELANJA MODAL	138.879.693.065,00	137.970.884.960,00	-908.808.105,00	99,34	
1.01	1.01.2.22.0.00.01.0000	1.01.01.2.02.0004	5.2.02	Belanja Modal Peralatan dan Mesin	52.256.332.500,00	52.255.360.795,00	-971.705,00	99,99	
1.01	1.01.2.22.0.00.01.0000	1.01.01.2.02.0004	5.2.03	Belanja Modal Gedung dan Bangunan	82.038.360.565,00	81.130.524.165,00	-907.836.400,00	98,89	
1.01	1.01.2.22.0.00.01.0000	1.01.01.2.02.0004	5.2.04	Belanja Modal Jalan, Jaringan, dan Irigasi	4.585.000.000,00	4.585.000.000,00	0,00	100,00	
1.01	1.01.2.22.0.00.01.0000	1.01.01.2.02.0005		KOORDINASI DAN PENYUSUNAN LAPORAN KEUANGAN AKHIR TAHUN SKPD	150.000.000,00	114.150.000,00	-35.850.000,00	76,10	
1.01	1.01.2.22.0.00.01.0000	1.01.01.2.02.0005	5.1	BELANJA OPERASI	150.000.000,00	114.150.000,00	-35.850.000,00	76,10	
1.01	1.01.2.22.0.00.01.0000	1.01.01.2.02.0005	5.1.02	Belanja Barang dan Jasa	150.000.000,00	114.150.000,00	-35.850.000,00	76,10	
1.01	1.01.2.22.0.00.01.0000	1.01.01.2.02.0007		KOORDINASI DAN PENYUSUNAN LAPORAN KEUANGAN BULANAN/ TRIWULANAN/ SEMESTERAN SKPD	768.704.000,00	360.090.900,00	-408.613.100,00	46,84	
1.01	1.01.2.22.0.00.01.0000	1.01.01.2.02.0007	5.1	BELANJA OPERASI	768.704.000,00	360.090.900,00	-408.613.100,00	46,84	
1.01	1.01.2.22.0.00.01.0000	1.01.01.2.02.0007	5.1.02	Belanja Barang dan Jasa	768.704.000,00	360.090.900,00	-408.613.100,00	46,84	
1.01	1.01.2.22.0.00.01.0000	1.01.01.2.03		ADMINISTRASI BARANG MILIK DAERAH PADA PERANGKAT DAERAH	766.840.900,00	336.566.800,00	-430.274.100,00	43,89	
1.01	1.01.2.22.0.00.01.0000	1.01.01.2.03.0001		PENYUSUNAN PERENCANAAN KEBUTUHAN BARANG MILIK DAERAH SKPD	12.844.000,00	11.823.800,00	-1.020.200,00	92,05	
1.01	1.01.2.22.0.00.01.0000	1.01.01.2.03.0001	5.1	BELANJA OPERASI	12.844.000,00	11.823.800,00	-1.020.200,00	92,05	
1.01	1.01.2.22.0.00.01.0000	1.01.01.2.03.0001	5.1.02	Belanja Barang dan Jasa	12.844.000,00	11.823.800,00	-1.020.200,00	92,05	
1.01	1.01.2.22.0.00.01.0000	1.01.01.2.03.0003		KOORDINASI DAN PENILAIAN BARANG MILIK DAERAH SKPD	23.102.000,00	4.480.000,00	-18.622.000,00	19,39	
1.01	1.01.2.22.0.00.01.0000	1.01.01.2.03.0003	5.1	BELANJA OPERASI	23.102.000,00	4.480.000,00	-18.622.000,00	19,39	
1.01	1.01.2.22.0.00.01.0000	1.01.01.2.03.0003	5.1.02	Belanja Barang dan Jasa	23.102.000,00	4.480.000,00	-18.622.000,00	19,39	
1.01	1.01.2.22.0.00.01.0000	1.01.01.2.03.0004		PEMBINAAN, PENGAWASAN, DAN PENGENDALIAN BARANG MILIK DAERAH PADA SKPD	236.221.400,00	123.713.000,00	-112.508.400,00	52,37	
1.01	1.01.2.22.0.00.01.0000	1.01.01.2.03.0004	5.1	BELANJA OPERASI	236.221.400,00	123.713.000,00	-112.508.400,00	52,37	
1.01	1.01.2.22.0.00.01.0000	1.01.01.2.03.0004	5.1.02	Belanja Barang dan Jasa	236.221.400,00	123.713.000,00	-112.508.400,00	52,37	
1.01	1.01.2.22.0.00.01.0000	1.01.01.2.03.0005		REKONSILIASI DAN PENYUSUNAN LAPORAN BARANG MILIK DAERAH PADA SKPD	494.673.500,00	196.550.000,00	-298.123.500,00	39,73	
1.01	1.01.2.22.0.00.01.0000	1.01.01.2.03.0005	5.1	BELANJA OPERASI	494.673.500,00	196.550.000,00	-298.123.500,00	39,73	
1.01	1.01.2.22.0.00.01.0000	1.01.01.2.03.0005	5.1.02	Belanja Barang dan Jasa	494.673.500,00	196.550.000,00	-298.123.500,00	39,73	
1.01	1.01.2.22.0.00.01.0000	1.01.01.2.05		ADMINISTRASI KEPEGAWAIAN PERANGKAT DAERAH	264.566.250,00	208.293.720,00	-56.272.530,00	78,73	
1.01	1.01.2.22.0.00.01.0000	1.01.01.2.05.0003		PENDATAAN DAN PENGOLAHAN ADMINISTRASI KEPEGAWAIAN	71.153.350,00	64.429.800,00	-6.723.550,00	90,55	
1.01	1.01.2.22.0.00.01.0000	1.01.01.2.05.0003	5.1	BELANJA OPERASI	71.153.350,00	64.429.800,00	-6.723.550,00	90,55	
1.01	1.01.2.22.0.00.01.0000	1.01.01.2.05.0003	5.1.02	Belanja Barang dan Jasa	71.153.350,00	64.429.800,00	-6.723.550,00	90,55	
1.01	1.01.2.22.0.00.01.0000	1.01.01.2.05.0005		MONITORING, EVALUASI, DAN PENILAIAN KINERJA PEGAWAI	94.008.800,00	83.520.544,00	-10.488.256,00	88,84	
1.01	1.01.2.22.0.00.01.0000	1.01.01.2.05.0005	5.1	BELANJA OPERASI	94.008.800,00	83.520.544,00	-10.488.256,00	88,84	
1.01	1.01.2.22.0.00.01.0000	1.01.01.2.05.0005	5.1.02	Belanja Barang dan Jasa	94.008.800,00	83.520.544,00	-10.488.256,00	88,84	
1.01	1.01.2.22.0.00.01.0000	1.01.01.2.05.0010		SOSIALISASI PERATURAN PERUNDANG-UNDANGAN	78.895.100,00	60.343.376,00	-18.551.724,00	76,48	
1.01	1.01.2.22.0.00.01.0000	1.01.01.2.05.0010	5.1	BELANJA OPERASI	78.895.100,00	60.343.376,00	-18.551.724,00	76,48	
1.01	1.01.2.22.0.00.01.0000	1.01.01.2.05.0010	5.1.02	Belanja Barang dan Jasa	78.895.100,00	60.343.376,00	-18.551.724,00	76,48	
1.01	1.01.2.22.0.00.01.0000	1.01.01.2.05.0011		BIMBINGAN TEKNIS IMPLEMENTASI PERATURAN PERUNDANG-UNDANGAN	20.509.000,00	0,00	-20.509.000,00	0,00	
1.01	1.01.2.22.0.00.01.0000	1.01.01.2.05.0011	5.1	BELANJA OPERASI	20.509.000,00	0,00	-20.509.000,00	0,00	
1.01	1.01.2.22.0.00.01.0000	1.01.01.2.05.0011	5.1.02	Belanja Barang dan Jasa	20.509.000,00	0,00	-20.509.000,00	0,00	
1.01	1.01.2.22.0.00.01.0000	1.01.01.2.06		ADMINISTRASI UMUM PERANGKAT DAERAH	2.435.310.600,00	2.031.162.391,00	-404.148.209,00	83,40	
1.01	1.01.2.22.0.00.01.0000	1.01.01.2.06.0001		PENYEDIAAN KOMPONEN INSTALASI LISTRIK/PENERANGAN BANGUNAN KANTOR	49.810.000,00	41.300.800,00	-8.509.200,00	82,91	
1.01	1.01.2.22.0.00.01.0000	1.01.01.2.06.0001	5.1	BELANJA OPERASI	49.810.000,00	41.300.800,00	-8.509.200,00	82,91	
1.01	1.01.2.22.0.00.01.0000	1.01.01.2.06.0001	5.1.02	Belanja Barang dan Jasa	49.810.000,00	41.300.800,00	-8.509.200,00	82,91	

BerAKHLAK bangga melayani bangsa
Balai Sertifikasi Elektronik
Dokumen ini ditandatangani secara elektronik menggunakan Sertifikat Elektronik yang diterbitkan oleh Balai Sertifikasi Elektronik (BSrE), Badan Siber dan Sandi Negara (BSSN)

KODE REKENING				URAIAN	JUMLAH (Rp)		BERTAMBAH / (BERKURANG)		DASAR HUKUM
					ANGGARAN SETELAH PERUBAHAN	REALISASI	(Rp)	(%)	
1.01	1.01.2.22.0.00.01.0000	1.01.01.2.06.0002		PENYEDIAAN PERALATAN DAN PERLENGKAPAN KANTOR	1.199.944.000,00	984.554.490,00	-215.389.510,00	82,05	
1.01	1.01.2.22.0.00.01.0000	1.01.01.2.06.0002	5.1	BELANJA OPERASI	1.069.462.000,00	862.676.490,00	-206.785.510,00	80,66	
1.01	1.01.2.22.0.00.01.0000	1.01.01.2.06.0002	5.1.02	Belanja Barang dan Jasa	1.069.462.000,00	862.676.490,00	-206.785.510,00	80,66	
1.01	1.01.2.22.0.00.01.0000	1.01.01.2.06.0002	5.2	BELANJA MODAL	130.482.000,00	121.878.000,00	-8.604.000,00	93,40	
1.01	1.01.2.22.0.00.01.0000	1.01.01.2.06.0002	5.2.02	Belanja Modal Peralatan dan Mesin	130.482.000,00	121.878.000,00	-8.604.000,00	93,40	
1.01	1.01.2.22.0.00.01.0000	1.01.01.2.06.0004		PENYEDIAAN BAHAN LOGISTIK KANTOR	238.798.700,00	208.901.200,00	-29.897.500,00	87,48	
1.01	1.01.2.22.0.00.01.0000	1.01.01.2.06.0004	5.1	BELANJA OPERASI	238.798.700,00	208.901.200,00	-29.897.500,00	87,48	
1.01	1.01.2.22.0.00.01.0000	1.01.01.2.06.0004	5.1.02	Belanja Barang dan Jasa	238.798.700,00	208.901.200,00	-29.897.500,00	87,48	
1.01	1.01.2.22.0.00.01.0000	1.01.01.2.06.0005		PENYEDIAAN BARANG CETAKAN DAN PENGGANDAAN	51.138.000,00	47.368.000,00	-3.770.000,00	92,62	
1.01	1.01.2.22.0.00.01.0000	1.01.01.2.06.0005	5.1	BELANJA OPERASI	51.138.000,00	47.368.000,00	-3.770.000,00	92,62	
1.01	1.01.2.22.0.00.01.0000	1.01.01.2.06.0005	5.1.02	Belanja Barang dan Jasa	51.138.000,00	47.368.000,00	-3.770.000,00	92,62	
1.01	1.01.2.22.0.00.01.0000	1.01.01.2.06.0006		PENYEDIAAN BAHAN BACAAN DAN PERATURAN PERUNDANG-UNDANGAN	38.754.000,00	0,00	-38.754.000,00	0,00	
1.01	1.01.2.22.0.00.01.0000	1.01.01.2.06.0006	5.1	BELANJA OPERASI	38.754.000,00	0,00	-38.754.000,00	0,00	
1.01	1.01.2.22.0.00.01.0000	1.01.01.2.06.0006	5.1.02	Belanja Barang dan Jasa	38.754.000,00	0,00	-38.754.000,00	0,00	
1.01	1.01.2.22.0.00.01.0000	1.01.01.2.06.0008		FASILITASI KUNJUNGAN TAMU	74.341.900,00	58.868.015,00	-15.473.885,00	79,18	
1.01	1.01.2.22.0.00.01.0000	1.01.01.2.06.0008	5.1	BELANJA OPERASI	74.341.900,00	58.868.015,00	-15.473.885,00	79,18	
1.01	1.01.2.22.0.00.01.0000	1.01.01.2.06.0008	5.1.02	Belanja Barang dan Jasa	74.341.900,00	58.868.015,00	-15.473.885,00	79,18	
1.01	1.01.2.22.0.00.01.0000	1.01.01.2.06.0009		PENYELENGGARAAN RAPAT KOORDINASI DAN KONSULTASI SKPD	475.185.600,00	430.639.679,00	-44.545.921,00	90,62	
1.01	1.01.2.22.0.00.01.0000	1.01.01.2.06.0009	5.1	BELANJA OPERASI	475.185.600,00	430.639.679,00	-44.545.921,00	90,62	
1.01	1.01.2.22.0.00.01.0000	1.01.01.2.06.0009	5.1.02	Belanja Barang dan Jasa	475.185.600,00	430.639.679,00	-44.545.921,00	90,62	
1.01	1.01.2.22.0.00.01.0000	1.01.01.2.06.0010		PENATAUSAHAAN ARSIP DINAMIS PADA SKPD	307.338.400,00	259.530.207,00	-47.808.193,00	84,44	
1.01	1.01.2.22.0.00.01.0000	1.01.01.2.06.0010	5.1	BELANJA OPERASI	307.338.400,00	259.530.207,00	-47.808.193,00	84,44	
1.01	1.01.2.22.0.00.01.0000	1.01.01.2.06.0010	5.1.02	Belanja Barang dan Jasa	307.338.400,00	259.530.207,00	-47.808.193,00	84,44	
1.01	1.01.2.22.0.00.01.0000	1.01.01.2.07		PENGADAAN BARANG MILIK DAERAH PENUNJANG URUSAN PEMERINTAH DAERAH	385.903.800,00	312.156.000,00	-73.747.800,00	80,88	
1.01	1.01.2.22.0.00.01.0000	1.01.01.2.07.0006		PENGADAAN PERALATAN DAN MESIN LAINNYA	385.903.800,00	312.156.000,00	-73.747.800,00	80,88	
1.01	1.01.2.22.0.00.01.0000	1.01.01.2.07.0006	5.1	BELANJA OPERASI	16.675.800,00	8.460.000,00	-8.215.800,00	50,73	
1.01	1.01.2.22.0.00.01.0000	1.01.01.2.07.0006	5.1.02	Belanja Barang dan Jasa	16.675.800,00	8.460.000,00	-8.215.800,00	50,73	
1.01	1.01.2.22.0.00.01.0000	1.01.01.2.07.0006	5.2	BELANJA MODAL	369.228.000,00	303.696.000,00	-65.532.000,00	82,25	
1.01	1.01.2.22.0.00.01.0000	1.01.01.2.07.0006	5.2.02	Belanja Modal Peralatan dan Mesin	369.228.000,00	303.696.000,00	-65.532.000,00	82,25	
1.01	1.01.2.22.0.00.01.0000	1.01.01.2.08		PENYEDIAAN JASA PENUNJANG URUSAN PEMERINTAHAN DAERAH	16.087.970.967,00	7.662.373.006,00	-8.425.597.961,00	47,62	
1.01	1.01.2.22.0.00.01.0000	1.01.01.2.08.0002		PENYEDIAAN JASA KOMUNIKASI, SUMBER DAYA AIR DAN LISTRIK	3.941.014.294,00	2.498.935.583,00	-1.442.078.711,00	63,40	
1.01	1.01.2.22.0.00.01.0000	1.01.01.2.08.0002	5.1	BELANJA OPERASI	3.941.014.294,00	2.498.935.583,00	-1.442.078.711,00	63,40	
1.01	1.01.2.22.0.00.01.0000	1.01.01.2.08.0002	5.1.02	Belanja Barang dan Jasa	3.941.014.294,00	2.498.935.583,00	-1.442.078.711,00	63,40	
1.01	1.01.2.22.0.00.01.0000	1.01.01.2.08.0003		PENYEDIAAN JASA PERALATAN DAN PERLENGKAPAN KANTOR	100.000.000,00	84.060.300,00	-15.939.700,00	84,06	
1.01	1.01.2.22.0.00.01.0000	1.01.01.2.08.0003	5.1	BELANJA OPERASI	100.000.000,00	84.060.300,00	-15.939.700,00	84,06	
1.01	1.01.2.22.0.00.01.0000	1.01.01.2.08.0003	5.1.02	Belanja Barang dan Jasa	100.000.000,00	84.060.300,00	-15.939.700,00	84,06	
1.01	1.01.2.22.0.00.01.0000	1.01.01.2.08.0004		PENYEDIAAN JASA PELAYANAN UMUM KANTOR	12.046.956.673,00	5.079.377.123,00	-6.967.579.550,00	42,16	
1.01	1.01.2.22.0.00.01.0000	1.01.01.2.08.0004	5.1	BELANJA OPERASI	12.046.956.673,00	5.079.377.123,00	-6.967.579.550,00	42,16	
1.01	1.01.2.22.0.00.01.0000	1.01.01.2.08.0004	5.1.02	Belanja Barang dan Jasa	12.046.956.673,00	5.079.377.123,00	-6.967.579.550,00	42,16	
1.01	1.01.2.22.0.00.01.0000	1.01.01.2.09		PEMELIHARAAN BARANG MILIK DAERAH PENUNJANG URUSAN PEMERINTAHAN DAERAH	4.362.567.900,00	3.366.557.959,00	-996.009.941,00	77,16	
1.01	1.01.2.22.0.00.01.0000	1.01.01.2.09.0001		PENYEDIAAN JASA PEMELIHARAAN, BIAYA PEMELIHARAAN, DAN PAJAK KENDARAAN PERORANGAN DINAS ATAU KENDARAAN DINAS JABATAN	1.071.620.800,00	1.044.314.600,00	-27.306.200,00	97,45	
1.01	1.01.2.22.0.00.01.0000	1.01.01.2.09.0001	5.1	BELANJA OPERASI	1.071.620.800,00	1.044.314.600,00	-27.306.200,00	97,45	

BerAKHLAK bangga melayani bangsa
Balai Sertifikasi Elektronik
Dokumen ini ditandatangani secara elektronik menggunakan Sertifikat Elektronik yang diterbitkan oleh Balai Sertifikasi Elektronik (BSrE), Badan Siber dan Sandi Negara (BSSN)

KODE REKENING				URAIAN	JUMLAH (Rp)		BERTAMBAH / (BERKURANG)		DASAR HUKUM
					ANGGARAN SETELAH PERUBAHAN	REALISASI	(Rp)	(%)	
1.01	1.01.2.22.0.00.01.0000	1.01.01.2.09.0001	5.1.02	Belanja Barang dan Jasa	1.071.620.800,00	1.044.314.600,00	-27.306.200,00	97,45	
1.01	1.01.2.22.0.00.01.0000	1.01.01.2.09.0002		PENYEDIAAN JASA PEMELIHARAAN, BIAYA PEMELIHARAAN, PAJAK DAN PERIZINAN KENDARAAN DINAS OPERASIONAL ATAU LAPANGAN	232.447.400,00	211.198.762,00	-21.248.638,00	90,85	
1.01	1.01.2.22.0.00.01.0000	1.01.01.2.09.0002	5.1	BELANJA OPERASI	232.447.400,00	211.198.762,00	-21.248.638,00	90,85	
1.01	1.01.2.22.0.00.01.0000	1.01.01.2.09.0002	5.1.02	Belanja Barang dan Jasa	232.447.400,00	211.198.762,00	-21.248.638,00	90,85	
1.01	1.01.2.22.0.00.01.0000	1.01.01.2.09.0006		PEMELIHARAAN PERALATAN DAN MESIN LAINNYA	720.904.000,00	633.304.050,00	-87.599.950,00	87,84	
1.01	1.01.2.22.0.00.01.0000	1.01.01.2.09.0006	5.1	BELANJA OPERASI	720.904.000,00	633.304.050,00	-87.599.950,00	87,84	
1.01	1.01.2.22.0.00.01.0000	1.01.01.2.09.0006	5.1.02	Belanja Barang dan Jasa	720.904.000,00	633.304.050,00	-87.599.950,00	87,84	
1.01	1.01.2.22.0.00.01.0000	1.01.01.2.09.0007		PEMELIHARAAN ASET TETAP LAINNYA	24.192.500,00	0,00	-24.192.500,00	0,00	
1.01	1.01.2.22.0.00.01.0000	1.01.01.2.09.0007	5.1	BELANJA OPERASI	5.396.500,00	0,00	-5.396.500,00	0,00	
1.01	1.01.2.22.0.00.01.0000	1.01.01.2.09.0007	5.1.02	Belanja Barang dan Jasa	5.396.500,00	0,00	-5.396.500,00	0,00	
1.01	1.01.2.22.0.00.01.0000	1.01.01.2.09.0007	5.2	BELANJA MODAL	18.796.000,00	0,00	-18.796.000,00	0,00	
1.01	1.01.2.22.0.00.01.0000	1.01.01.2.09.0007	5.2.02	Belanja Modal Peralatan dan Mesin	18.796.000,00	0,00	-18.796.000,00	0,00	
1.01	1.01.2.22.0.00.01.0000	1.01.01.2.09.0009		PEMELIHARAAN/REHABILITASI GEDUNG KANTOR DAN BANGUNAN LAINNYA	2.313.403.200,00	1.477.740.547,00	-835.662.653,00	63,87	
1.01	1.01.2.22.0.00.01.0000	1.01.01.2.09.0009	5.1	BELANJA OPERASI	714.325.200,00	215.077.839,00	-499.247.361,00	30,10	
1.01	1.01.2.22.0.00.01.0000	1.01.01.2.09.0009	5.1.02	Belanja Barang dan Jasa	714.325.200,00	215.077.839,00	-499.247.361,00	30,10	
1.01	1.01.2.22.0.00.01.0000	1.01.01.2.09.0009	5.2	BELANJA MODAL	1.599.078.000,00	1.262.662.708,00	-336.415.292,00	78,96	
1.01	1.01.2.22.0.00.01.0000	1.01.01.2.09.0009	5.2.03	Belanja Modal Gedung dan Bangunan	1.599.078.000,00	1.262.662.708,00	-336.415.292,00	78,96	
1.01	1.01.2.22.0.00.01.0000	1.1.02		PROGRAM PENGELOLAAN PENDIDIKAN	831.676.444.590,00	677.591.059.931,16	-154.085.384.658,84	81,47	
1.01	1.01.2.22.0.00.01.0000	1.01.02.2.01		PENGELOLAAN PENDIDIKAN SEKOLAH DASAR	416.044.597.552,00	379.970.938.826,16	-36.073.658.725,84	91,32	
1.01	1.01.2.22.0.00.01.0000	1.01.02.2.01.0003		PEMBANGUNAN RUANG GURU/KEPALA SEKOLAH/TU	1.485.966.000,00	720.135.000,00	-765.831.000,00	48,46	
1.01	1.01.2.22.0.00.01.0000	1.01.02.2.01.0003	5.1	BELANJA OPERASI	39.664.000,00	28.290.000,00	-11.374.000,00	71,32	
1.01	1.01.2.22.0.00.01.0000	1.01.02.2.01.0003	5.1.02	Belanja Barang dan Jasa	39.664.000,00	28.290.000,00	-11.374.000,00	71,32	
1.01	1.01.2.22.0.00.01.0000	1.01.02.2.01.0003	5.2	BELANJA MODAL	1.446.302.000,00	691.845.000,00	-754.457.000,00	47,83	
1.01	1.01.2.22.0.00.01.0000	1.01.02.2.01.0003	5.2.03	Belanja Modal Gedung dan Bangunan	1.446.302.000,00	691.845.000,00	-754.457.000,00	47,83	
1.01	1.01.2.22.0.00.01.0000	1.01.02.2.01.0004		PEMBANGUNAN RUANG UNIT KESEHATAN SEKOLAH	393.400.400,00	376.383.400,00	-17.017.000,00	95,67	
1.01	1.01.2.22.0.00.01.0000	1.01.02.2.01.0004	5.1	BELANJA OPERASI	15.852.400,00	14.740.400,00	-1.112.000,00	92,98	
1.01	1.01.2.22.0.00.01.0000	1.01.02.2.01.0004	5.1.02	Belanja Barang dan Jasa	15.852.400,00	14.740.400,00	-1.112.000,00	92,98	
1.01	1.01.2.22.0.00.01.0000	1.01.02.2.01.0004	5.2	BELANJA MODAL	377.548.000,00	361.643.000,00	-15.905.000,00	95,78	
1.01	1.01.2.22.0.00.01.0000	1.01.02.2.01.0004	5.2.03	Belanja Modal Gedung dan Bangunan	377.548.000,00	361.643.000,00	-15.905.000,00	95,78	
1.01	1.01.2.22.0.00.01.0000	1.01.02.2.01.0005		PEMBANGUNAN PERPUSTAKAAN SEKOLAH	3.529.412.401,00	1.601.713.000,00	-1.927.699.401,00	45,38	
1.01	1.01.2.22.0.00.01.0000	1.01.02.2.01.0005	5.1	BELANJA OPERASI	59.491.399,00	43.300.000,00	-16.191.399,00	72,78	
1.01	1.01.2.22.0.00.01.0000	1.01.02.2.01.0005	5.1.02	Belanja Barang dan Jasa	59.491.399,00	43.300.000,00	-16.191.399,00	72,78	
1.01	1.01.2.22.0.00.01.0000	1.01.02.2.01.0005	5.2	BELANJA MODAL	3.469.921.002,00	1.558.413.000,00	-1.911.508.002,00	44,91	
1.01	1.01.2.22.0.00.01.0000	1.01.02.2.01.0005	5.2.03	Belanja Modal Gedung dan Bangunan	3.469.921.002,00	1.558.413.000,00	-1.911.508.002,00	44,91	
1.01	1.01.2.22.0.00.01.0000	1.01.02.2.01.0006		PEMBANGUNAN SARANA, PRASARANA DAN UTILITAS SEKOLAH	4.002.162.557,00	1.969.222.150,00	-2.032.940.407,00	49,20	
1.01	1.01.2.22.0.00.01.0000	1.01.02.2.01.0006	5.1	BELANJA OPERASI	104.848.295,00	73.008.150,00	-31.840.145,00	69,63	
1.01	1.01.2.22.0.00.01.0000	1.01.02.2.01.0006	5.1.02	Belanja Barang dan Jasa	104.848.295,00	73.008.150,00	-31.840.145,00	69,63	
1.01	1.01.2.22.0.00.01.0000	1.01.02.2.01.0006	5.2	BELANJA MODAL	3.897.314.262,00	1.896.214.000,00	-2.001.100.262,00	48,65	
1.01	1.01.2.22.0.00.01.0000	1.01.02.2.01.0006	5.2.03	Belanja Modal Gedung dan Bangunan	3.897.314.262,00	1.896.214.000,00	-2.001.100.262,00	48,65	
1.01	1.01.2.22.0.00.01.0000	1.01.02.2.01.0013		REHABILITASI SEDANG/BERAT RUMAH DINAS KEPALA SEKOLAH/GURU/PENJAGA SEKOLAH	1.670.107.480,00	1.066.104.500,00	-604.002.980,00	63,83	
1.01	1.01.2.22.0.00.01.0000	1.01.02.2.01.0013	5.1	BELANJA OPERASI	52.034.679,00	37.195.000,00	-14.839.679,00	71,48	
1.01	1.01.2.22.0.00.01.0000	1.01.02.2.01.0013	5.1.02	Belanja Barang dan Jasa	52.034.679,00	37.195.000,00	-14.839.679,00	71,48	
1.01	1.01.2.22.0.00.01.0000	1.01.02.2.01.0013	5.2	BELANJA MODAL	1.618.072.801,00	1.028.909.500,00	-589.163.301,00	63,58	
1.01	1.01.2.22.0.00.01.0000	1.01.02.2.01.0013	5.2.03	Belanja Modal Gedung dan Bangunan	1.618.072.801,00	1.028.909.500,00	-589.163.301,00	63,58	
1.01	1.01.2.22.0.00.01.0000	1.01.02.2.01.0014		PENGADAAN MEBEL SEKOLAH	2.488.502.000,00	2.410.758.250,00	-77.743.750,00	96,87	
1.01	1.01.2.22.0.00.01.0000	1.01.02.2.01.0014	5.1	BELANJA OPERASI	64.349.000,00	55.158.250,00	-9.190.750,00	85,71	

Dokumen ini ditandatangani secara elektronik menggunakan Sertifikat Elektronik yang diterbitkan oleh Balai Sertifikasi Elektronik (BSrE), Badan Siber dan Sandi Negara (BSSN)

KODE REKENING				URAIAN	JUMLAH (Rp)		BERTAMBAH / (BERKURANG)		DASAR HUKUM
					ANGGARAN SETELAH PERUBAHAN	REALISASI	(Rp)	(%)	
1.01	1.01.2.22.0.00.01.0000	1.01.02.2.01.0014	5.1.02	Belanja Barang dan Jasa	64.349.000,00	55.158.250,00	-9.190.750,00	85,71	
1.01	1.01.2.22.0.00.01.0000	1.01.02.2.01.0014	5.2	BELANJA MODAL	2.424.153.000,00	2.355.600.000,00	-68.553.000,00	97,17	
1.01	1.01.2.22.0.00.01.0000	1.01.02.2.01.0014	5.2.02	Belanja Modal Peralatan dan Mesin	2.416.173.000,00	2.347.620.000,00	-68.553.000,00	97,16	
1.01	1.01.2.22.0.00.01.0000	1.01.02.2.01.0014	5.2.03	Belanja Modal Gedung dan Bangunan	7.980.000,00	7.980.000,00	0,00	100,00	
1.01	1.01.2.22.0.00.01.0000	1.01.02.2.01.0016		PENGADAAN PERLENGKAPAN SEKOLAH	5.179.393.800,00	4.829.933.800,00	-349.460.000,00	93,25	
1.01	1.01.2.22.0.00.01.0000	1.01.02.2.01.0016	5.1	BELANJA OPERASI	329.002.800,00	54.768.800,00	-274.234.000,00	16,64	
1.01	1.01.2.22.0.00.01.0000	1.01.02.2.01.0016	5.1.02	Belanja Barang dan Jasa	329.002.800,00	54.768.800,00	-274.234.000,00	16,64	
1.01	1.01.2.22.0.00.01.0000	1.01.02.2.01.0016	5.2	BELANJA MODAL	4.850.391.000,00	4.775.165.000,00	-75.226.000,00	98,44	
1.01	1.01.2.22.0.00.01.0000	1.01.02.2.01.0016	5.2.02	Belanja Modal Peralatan dan Mesin	1.771.497.000,00	1.696.635.000,00	-74.862.000,00	95,77	
1.01	1.01.2.22.0.00.01.0000	1.01.02.2.01.0016	5.2.03	Belanja Modal Gedung dan Bangunan	4.530.000,00	4.530.000,00	0,00	100,00	
1.01	1.01.2.22.0.00.01.0000	1.01.02.2.01.0016	5.2.04	Belanja Modal Jalan, Jaringan, dan Irigasi	3.074.364.000,00	3.074.000.000,00	-364.000,00	99,98	
1.01	1.01.2.22.0.00.01.0000	1.01.02.2.01.0025		PEMBINAAN MINAT, BAKAT DAN KREATIVITAS SISWA	340.330.600,00	231.111.800,00	-109.218.800,00	67,90	
1.01	1.01.2.22.0.00.01.0000	1.01.02.2.01.0025	5.1	BELANJA OPERASI	340.330.600,00	231.111.800,00	-109.218.800,00	67,90	
1.01	1.01.2.22.0.00.01.0000	1.01.02.2.01.0025	5.1.02	Belanja Barang dan Jasa	340.330.600,00	231.111.800,00	-109.218.800,00	67,90	
1.01	1.01.2.22.0.00.01.0000	1.01.02.2.01.0026		PENYEDIAAN PENDIDIK DAN TENAGA KEPENDIDIKAN BAGI SATUAN PENDIDIKAN SEKOLAH DASAR	86.019.320,00	0,00	-86.019.320,00	0,00	
1.01	1.01.2.22.0.00.01.0000	1.01.02.2.01.0026	5.1	BELANJA OPERASI	86.019.320,00	0,00	-86.019.320,00	0,00	
1.01	1.01.2.22.0.00.01.0000	1.01.02.2.01.0026	5.1.02	Belanja Barang dan Jasa	86.019.320,00	0,00	-86.019.320,00	0,00	
1.01	1.01.2.22.0.00.01.0000	1.01.02.2.01.0027		PENGEMBANGAN KARIR PENDIDIK DAN TENAGA KEPENDIDIKAN PADA SATUAN PENDIDIKAN SEKOLAH DASAR	2.320.013.260,00	1.985.551.500,00	-334.461.760,00	85,58	
1.01	1.01.2.22.0.00.01.0000	1.01.02.2.01.0027	5.1	BELANJA OPERASI	2.320.013.260,00	1.985.551.500,00	-334.461.760,00	85,58	
1.01	1.01.2.22.0.00.01.0000	1.01.02.2.01.0027	5.1.02	Belanja Barang dan Jasa	2.320.013.260,00	1.985.551.500,00	-334.461.760,00	85,58	
1.01	1.01.2.22.0.00.01.0000	1.01.02.2.01.0028		PEMBINAAN KELEMBAGAAN DAN MANAJEMEN SEKOLAH	634.407.030,00	603.397.500,00	-31.009.530,00	95,11	
1.01	1.01.2.22.0.00.01.0000	1.01.02.2.01.0028	5.1	BELANJA OPERASI	634.407.030,00	603.397.500,00	-31.009.530,00	95,11	
1.01	1.01.2.22.0.00.01.0000	1.01.02.2.01.0028	5.1.02	Belanja Barang dan Jasa	634.407.030,00	603.397.500,00	-31.009.530,00	95,11	
1.01	1.01.2.22.0.00.01.0000	1.01.02.2.01.0029		PENGELOLAAN DANA BOS SEKOLAH DASAR	180.105.443.964,00	204.504.330.262,16	24.398.886.298,16	113,54	
1.01	1.01.2.22.0.00.01.0000	1.01.02.2.01.0029	5.1	BELANJA OPERASI	159.891.214.714,00	179.980.808.689,16	20.089.593.975,16	112,56	
1.01	1.01.2.22.0.00.01.0000	1.01.02.2.01.0029	5.1.01	Belanja Pegawai	5.041.180.000,00	4.562.580.000,00	-478.600.000,00	90,50	
1.01	1.01.2.22.0.00.01.0000	1.01.02.2.01.0029	5.1.02	Belanja Barang dan Jasa	137.066.584.714,00	166.838.028.689,16	29.771.443.975,16	121,72	
1.01	1.01.2.22.0.00.01.0000	1.01.02.2.01.0029	5.1.05	Belanja Hibah	17.783.450.000,00	8.580.200.000,00	-9.203.250.000,00	48,24	
1.01	1.01.2.22.0.00.01.0000	1.01.02.2.01.0029	5.2	BELANJA MODAL	20.214.229.250,00	24.523.521.573,00	4.309.292.323,00	121,31	
1.01	1.01.2.22.0.00.01.0000	1.01.02.2.01.0029	5.2.02	Belanja Modal Peralatan dan Mesin	17.214.229.000,00	24.523.521.573,00	7.309.292.573,00	142,46	
1.01	1.01.2.22.0.00.01.0000	1.01.02.2.01.0029	5.2.05	Belanja Modal Aset Tetap Lainnya	3.000.000.250,00	0,00	-3.000.000.250,00	0,00	
1.01	1.01.2.22.0.00.01.0000	1.01.02.2.01.0030		PENINGKATAN KAPASITAS PENGELOLAAN DANA BOS SEKOLAH DASAR	42.058.751.750,00	42.030.329.750,00	-28.422.000,00	99,93	
1.01	1.01.2.22.0.00.01.0000	1.01.02.2.01.0030	5.1	BELANJA OPERASI	42.058.751.750,00	42.030.329.750,00	-28.422.000,00	99,93	
1.01	1.01.2.22.0.00.01.0000	1.01.02.2.01.0030	5.1.02	Belanja Barang dan Jasa	42.058.751.750,00	42.030.329.750,00	-28.422.000,00	99,93	
1.01	1.01.2.22.0.00.01.0000	1.01.02.2.01.0031		PEMBANGUNAN LABORATORIUM SEKOLAH DASAR	2.183.044.000,00	935.092.000,00	-1.247.952.000,00	42,83	
1.01	1.01.2.22.0.00.01.0000	1.01.02.2.01.0031	5.1	BELANJA OPERASI	28.720.000,00	25.380.000,00	-3.340.000,00	88,37	
1.01	1.01.2.22.0.00.01.0000	1.01.02.2.01.0031	5.1.02	Belanja Barang dan Jasa	28.720.000,00	25.380.000,00	-3.340.000,00	88,37	
1.01	1.01.2.22.0.00.01.0000	1.01.02.2.01.0031	5.2	BELANJA MODAL	2.154.324.000,00	909.712.000,00	-1.244.612.000,00	42,22	
1.01	1.01.2.22.0.00.01.0000	1.01.02.2.01.0031	5.2.03	Belanja Modal Gedung dan Bangunan	2.154.324.000,00	909.712.000,00	-1.244.612.000,00	42,22	
1.01	1.01.2.22.0.00.01.0000	1.01.02.2.01.0036		PENGEMBANGAN KONTEN DIGITAL UNTUK PENDIDIKAN	24.019.800,00	0,00	-24.019.800,00	0,00	
1.01	1.01.2.22.0.00.01.0000	1.01.02.2.01.0036	5.1	BELANJA OPERASI	24.019.800,00	0,00	-24.019.800,00	0,00	
1.01	1.01.2.22.0.00.01.0000	1.01.02.2.01.0036	5.1.02	Belanja Barang dan Jasa	24.019.800,00	0,00	-24.019.800,00	0,00	
1.01	1.01.2.22.0.00.01.0000	1.01.02.2.01.0037		PELATIHAN PENGGUNAAN APLIKASI BIDANG PENDIDIKAN	390.547.400,00	303.404.700,00	-87.142.700,00	77,68	
1.01	1.01.2.22.0.00.01.0000	1.01.02.2.01.0037	5.1	BELANJA OPERASI	390.547.400,00	303.404.700,00	-87.142.700,00	77,68	
1.01	1.01.2.22.0.00.01.0000	1.01.02.2.01.0037	5.1.02	Belanja Barang dan Jasa	390.547.400,00	303.404.700,00	-87.142.700,00	77,68	
1.01	1.01.2.22.0.00.01.0000	1.01.02.2.01.0038		KOORDINASI, PERENCANAAN, SUPERVISI DAN EVALUASI LAYANAN DI BIDANG PENDIDIKAN	810.921.640,00	718.667.800,00	-92.253.840,00	88,62	

BerAKHLAK bangga melayani bangsa
Balai Sertifikasi Elektronik
Dokumen ini ditandatangani secara elektronik menggunakan Sertifikat Elektronik yang diterbitkan oleh Balai Sertifikasi Elektronik (BSrE), Badan Siber dan Sandi Negara (BSSN)

KODE REKENING				URAIAN	JUMLAH (Rp)		BERTAMBAH / (BERKURANG)		DASAR HUKUM
					ANGGARAN SETELAH PERUBAHAN	REALISASI	(Rp)	(%)	
1.01	1.01.2.22.0.00.01.0000	1.01.02.2.01.0038	5.1	BELANJA OPERASI	810.921.640,00	718.667.800,00	-92.253.840,00	88,62	
1.01	1.01.2.22.0.00.01.0000	1.01.02.2.01.0038	5.1.02	Belanja Barang dan Jasa	810.921.640,00	718.667.800,00	-92.253.840,00	88,62	
1.01	1.01.2.22.0.00.01.0000	1.01.02.2.01.0039		SOSIALISASI DAN ADVOKASI KEBIJAKAN BIDANG PENDIDIKAN	355.469.000,00	212.743.800,00	-142.725.200,00	59,84	
1.01	1.01.2.22.0.00.01.0000	1.01.02.2.01.0039	5.1	BELANJA OPERASI	355.469.000,00	212.743.800,00	-142.725.200,00	59,84	
1.01	1.01.2.22.0.00.01.0000	1.01.02.2.01.0039	5.1.02	Belanja Barang dan Jasa	355.469.000,00	212.743.800,00	-142.725.200,00	59,84	
1.01	1.01.2.22.0.00.01.0000	1.01.02.2.01.0041		FASILITASI KOMUNITAS BELAJAR PENDIDIK DAN TENAGA KEPENDIDIKAN	114.945.000,00	20.785.900,00	-94.159.100,00	18,08	
1.01	1.01.2.22.0.00.01.0000	1.01.02.2.01.0041	5.1	BELANJA OPERASI	114.945.000,00	20.785.900,00	-94.159.100,00	18,08	
1.01	1.01.2.22.0.00.01.0000	1.01.02.2.01.0041	5.1.02	Belanja Barang dan Jasa	114.945.000,00	20.785.900,00	-94.159.100,00	18,08	
1.01	1.01.2.22.0.00.01.0000	1.01.02.2.01.0045		PERLENGKAPAN DASAR BUKU TEKS DAN NON TEKS PESERTA DIDIK	18.947.452.400,00	120.565.000,00	-18.826.887.400,00	0,63	
1.01	1.01.2.22.0.00.01.0000	1.01.02.2.01.0045	5.1	BELANJA OPERASI	80.522.400,00	34.225.000,00	-46.297.400,00	42,50	
1.01	1.01.2.22.0.00.01.0000	1.01.02.2.01.0045	5.1.02	Belanja Barang dan Jasa	80.522.400,00	34.225.000,00	-46.297.400,00	42,50	
1.01	1.01.2.22.0.00.01.0000	1.01.02.2.01.0045	5.2	BELANJA MODAL	18.866.930.000,00	86.340.000,00	-18.780.590.000,00	0,45	
1.01	1.01.2.22.0.00.01.0000	1.01.02.2.01.0045	5.2.05	Belanja Modal Aset Tetap Lainnya	18.866.930.000,00	86.340.000,00	-18.780.590.000,00	0,45	
1.01	1.01.2.22.0.00.01.0000	1.01.02.2.01.0046		PENGADAAN PERLENGKAPAN PESERTA DIDIK	215.089.400,00	11.903.000,00	-203.186.400,00	5,53	
1.01	1.01.2.22.0.00.01.0000	1.01.02.2.01.0046	5.1	BELANJA OPERASI	211.099.400,00	11.903.000,00	-199.196.400,00	5,63	
1.01	1.01.2.22.0.00.01.0000	1.01.02.2.01.0046	5.1.02	Belanja Barang dan Jasa	211.099.400,00	11.903.000,00	-199.196.400,00	5,63	
1.01	1.01.2.22.0.00.01.0000	1.01.02.2.01.0046	5.2	BELANJA MODAL	3.990.000,00	0,00	-3.990.000,00	0,00	
1.01	1.01.2.22.0.00.01.0000	1.01.02.2.01.0046	5.2.02	Belanja Modal Peralatan dan Mesin	3.990.000,00	0,00	-3.990.000,00	0,00	
1.01	1.01.2.22.0.00.01.0000	1.01.02.2.01.0047		PEMBANGUNAN RUANG KELAS BARU	35.410.234.372,00	18.225.962.579,00	-17.184.271.793,00	51,47	
1.01	1.01.2.22.0.00.01.0000	1.01.02.2.01.0047	5.1	BELANJA OPERASI	1.615.242.143,00	124.175.000,00	-1.491.067.143,00	7,68	
1.01	1.01.2.22.0.00.01.0000	1.01.02.2.01.0047	5.1.02	Belanja Barang dan Jasa	1.615.242.143,00	124.175.000,00	-1.491.067.143,00	7,68	
1.01	1.01.2.22.0.00.01.0000	1.01.02.2.01.0047	5.2	BELANJA MODAL	33.794.992.229,00	18.101.787.579,00	-15.693.204.650,00	53,56	
1.01	1.01.2.22.0.00.01.0000	1.01.02.2.01.0047	5.2.03	Belanja Modal Gedung dan Bangunan	33.794.992.229,00	18.101.787.579,00	-15.693.204.650,00	53,56	
1.01	1.01.2.22.0.00.01.0000	1.01.02.2.01.0049		BIMBINGAN TEKNIS, PELATIHAN, DAN/ATAU MAGANG/PKL UNTUK PENINGKATAN KAPASITAS BIDANG PENDIDIKAN	169.004.800,00	7.340.000,00	-161.664.800,00	4,34	
1.01	1.01.2.22.0.00.01.0000	1.01.02.2.01.0049	5.1	BELANJA OPERASI	169.004.800,00	7.340.000,00	-161.664.800,00	4,34	
1.01	1.01.2.22.0.00.01.0000	1.01.02.2.01.0049	5.1.02	Belanja Barang dan Jasa	169.004.800,00	7.340.000,00	-161.664.800,00	4,34	
1.01	1.01.2.22.0.00.01.0000	1.01.02.2.01.0050		PENYELENGGARAAN PROSES BELAJAR BAGI PESERTA DIDIK	1.506.313.900,00	453.436.680,00	-1.052.877.220,00	30,10	
1.01	1.01.2.22.0.00.01.0000	1.01.02.2.01.0050	5.1	BELANJA OPERASI	1.506.313.900,00	453.436.680,00	-1.052.877.220,00	30,10	
1.01	1.01.2.22.0.00.01.0000	1.01.02.2.01.0050	5.1.02	Belanja Barang dan Jasa	1.506.313.900,00	453.436.680,00	-1.052.877.220,00	30,10	
1.01	1.01.2.22.0.00.01.0000	1.01.02.2.01.0051		REHABILITASI SEDANG/BERAT RUANG KELAS SEKOLAH	30.684.452.645,00	18.767.344.409,00	-11.917.108.236,00	61,16	
1.01	1.01.2.22.0.00.01.0000	1.01.02.2.01.0051	5.1	BELANJA OPERASI	163.480.047,00	135.204.850,00	-28.275.197,00	82,70	
1.01	1.01.2.22.0.00.01.0000	1.01.02.2.01.0051	5.1.02	Belanja Barang dan Jasa	163.480.047,00	135.204.850,00	-28.275.197,00	82,70	
1.01	1.01.2.22.0.00.01.0000	1.01.02.2.01.0051	5.2	BELANJA MODAL	30.520.972.598,00	18.632.139.559,00	-11.888.833.039,00	61,04	
1.01	1.01.2.22.0.00.01.0000	1.01.02.2.01.0051	5.2.03	Belanja Modal Gedung dan Bangunan	30.520.972.598,00	18.632.139.559,00	-11.888.833.039,00	61,04	
1.01	1.01.2.22.0.00.01.0000	1.01.02.2.01.0054		PENYEDIAAN BIAYA PERSONIL PESERTA DIDIK SEKOLAH DASAR	1.388.198.000,00	1.366.640.000,00	-21.558.000,00	98,44	
1.01	1.01.2.22.0.00.01.0000	1.01.02.2.01.0054	5.1	BELANJA OPERASI	1.388.198.000,00	1.366.640.000,00	-21.558.000,00	98,44	
1.01	1.01.2.22.0.00.01.0000	1.01.02.2.01.0054	5.1.02	Belanja Barang dan Jasa	1.388.198.000,00	1.366.640.000,00	-21.558.000,00	98,44	
1.01	1.01.2.22.0.00.01.0000	1.01.02.2.01.0055		PENGADAAN ALAT PRAKTIK DAN PERAGA PESERTA DIDIK	79.550.994.633,00	76.498.082.046,00	-3.052.912.587,00	96,16	
1.01	1.01.2.22.0.00.01.0000	1.01.02.2.01.0055	5.1	BELANJA OPERASI	149.099.633,00	120.505.350,00	-28.594.283,00	80,82	
1.01	1.01.2.22.0.00.01.0000	1.01.02.2.01.0055	5.1.02	Belanja Barang dan Jasa	149.099.633,00	120.505.350,00	-28.594.283,00	80,82	
1.01	1.01.2.22.0.00.01.0000	1.01.02.2.01.0055	5.2	BELANJA MODAL	79.401.895.000,00	76.377.576.696,00	-3.024.318.304,00	96,19	
1.01	1.01.2.22.0.00.01.0000	1.01.02.2.01.0055	5.2.02	Belanja Modal Peralatan dan Mesin	79.391.395.000,00	76.367.076.696,00	-3.024.318.304,00	96,19	
1.01	1.01.2.22.0.00.01.0000	1.01.02.2.01.0055	5.2.03	Belanja Modal Gedung dan Bangunan	10.500.000,00	10.500.000,00	0,00	100,00	
1.01	1.01.2.22.0.00.01.0000	1.01.02.2.02		PENGELOLAAN PENDIDIKAN SEKOLAH MENENGAH PERTAMA	229.539.992.354,00	155.377.833.391,00	-74.162.158.963,00	67,69	

BerAKHLAK bangga melayani bangsa
Balai Sertifikasi Elektronik
Dokumen ini ditandatangani secara elektronik menggunakan Sertifikat Elektronik yang diterbitkan oleh Balai Sertifikasi Elektronik (BSrE), Badan Siber dan Sandi Negara (BSSN)

KODE REKENING				URAIAN	JUMLAH (Rp)		BERTAMBAH / (BERKURANG)		DASAR HUKUM
					ANGGARAN SETELAH PERUBAHAN	REALISASI	(Rp)	(%)	
1.01	1.01.2.22.0.00.01.0000	1.01.02.2.02.0003		PEMBANGUNAN RUANG GURU/KEPALA SEKOLAH/TU	1.357.946.000,00	778.492.500,00	-579.453.500,00	57,32	
1.01	1.01.2.22.0.00.01.0000	1.01.02.2.02.0003	5.2	BELANJA MODAL	1.357.946.000,00	778.492.500,00	-579.453.500,00	57,32	
1.01	1.01.2.22.0.00.01.0000	1.01.02.2.02.0003	5.2.03	Belanja Modal Gedung dan Bangunan	1.357.946.000,00	778.492.500,00	-579.453.500,00	57,32	
1.01	1.01.2.22.0.00.01.0000	1.01.02.2.02.0004		PEMBANGUNAN RUANG UNIT KESEHATAN SEKOLAH	297.840.000,00	257.678.271,00	-40.161.729,00	86,51	
1.01	1.01.2.22.0.00.01.0000	1.01.02.2.02.0004	5.1	BELANJA OPERASI	29.810.000,00	29.385.000,00	-425.000,00	98,57	
1.01	1.01.2.22.0.00.01.0000	1.01.02.2.02.0004	5.1.02	Belanja Barang dan Jasa	29.810.000,00	29.385.000,00	-425.000,00	98,57	
1.01	1.01.2.22.0.00.01.0000	1.01.02.2.02.0004	5.2	BELANJA MODAL	268.030.000,00	228.293.271,00	-39.736.729,00	85,17	
1.01	1.01.2.22.0.00.01.0000	1.01.02.2.02.0004	5.2.03	Belanja Modal Gedung dan Bangunan	268.030.000,00	228.293.271,00	-39.736.729,00	85,17	
1.01	1.01.2.22.0.00.01.0000	1.01.02.2.02.0006		PEMBANGUNAN LABORATORIUM	733.349.000,00	130.405.000,00	-602.944.000,00	17,78	
1.01	1.01.2.22.0.00.01.0000	1.01.02.2.02.0006	5.1	BELANJA OPERASI	75.977.000,00	42.824.000,00	-33.153.000,00	56,36	
1.01	1.01.2.22.0.00.01.0000	1.01.02.2.02.0006	5.1.02	Belanja Barang dan Jasa	75.977.000,00	42.824.000,00	-33.153.000,00	56,36	
1.01	1.01.2.22.0.00.01.0000	1.01.02.2.02.0006	5.2	BELANJA MODAL	657.372.000,00	87.581.000,00	-569.791.000,00	13,32	
1.01	1.01.2.22.0.00.01.0000	1.01.02.2.02.0006	5.2.03	Belanja Modal Gedung dan Bangunan	657.372.000,00	87.581.000,00	-569.791.000,00	13,32	
1.01	1.01.2.22.0.00.01.0000	1.01.02.2.02.0012		PEMBANGUNAN SARANA, PRASARANA DAN UTILITAS SEKOLAH	3.140.000.000,00	1.234.080.161,00	-1.905.919.839,00	39,30	
1.01	1.01.2.22.0.00.01.0000	1.01.02.2.02.0012	5.1	BELANJA OPERASI	85.340.000,00	78.475.611,00	-6.864.389,00	91,95	
1.01	1.01.2.22.0.00.01.0000	1.01.02.2.02.0012	5.1.02	Belanja Barang dan Jasa	85.340.000,00	78.475.611,00	-6.864.389,00	91,95	
1.01	1.01.2.22.0.00.01.0000	1.01.02.2.02.0012	5.2	BELANJA MODAL	3.054.660.000,00	1.155.604.550,00	-1.899.055.450,00	37,83	
1.01	1.01.2.22.0.00.01.0000	1.01.02.2.02.0012	5.2.03	Belanja Modal Gedung dan Bangunan	3.054.660.000,00	1.155.604.550,00	-1.899.055.450,00	37,83	
1.01	1.01.2.22.0.00.01.0000	1.01.02.2.02.0014		REHABILITASI SEDANG/BERAT RUANG KELAS SEKOLAH	1.307.102.000,00	838.802.600,00	-468.299.400,00	64,17	
1.01	1.01.2.22.0.00.01.0000	1.01.02.2.02.0014	5.1	BELANJA OPERASI	59.135.000,00	50.125.000,00	-9.010.000,00	84,76	
1.01	1.01.2.22.0.00.01.0000	1.01.02.2.02.0014	5.1.02	Belanja Barang dan Jasa	59.135.000,00	50.125.000,00	-9.010.000,00	84,76	
1.01	1.01.2.22.0.00.01.0000	1.01.02.2.02.0014	5.2	BELANJA MODAL	1.247.967.000,00	788.677.600,00	-459.289.400,00	63,19	
1.01	1.01.2.22.0.00.01.0000	1.01.02.2.02.0014	5.2.03	Belanja Modal Gedung dan Bangunan	1.247.967.000,00	788.677.600,00	-459.289.400,00	63,19	
1.01	1.01.2.22.0.00.01.0000	1.01.02.2.02.0025		PENGADAAN MEBEL SEKOLAH	3.420.455.384,00	3.140.183.884,00	-280.271.500,00	91,80	
1.01	1.01.2.22.0.00.01.0000	1.01.02.2.02.0025	5.1	BELANJA OPERASI	1.831.844.600,00	1.635.367.984,00	-196.476.616,00	89,27	
1.01	1.01.2.22.0.00.01.0000	1.01.02.2.02.0025	5.1.02	Belanja Barang dan Jasa	1.831.844.600,00	1.635.367.984,00	-196.476.616,00	89,27	
1.01	1.01.2.22.0.00.01.0000	1.01.02.2.02.0025	5.2	BELANJA MODAL	1.588.610.784,00	1.504.815.900,00	-83.794.884,00	94,72	
1.01	1.01.2.22.0.00.01.0000	1.01.02.2.02.0025	5.2.02	Belanja Modal Peralatan dan Mesin	1.588.610.784,00	1.504.815.900,00	-83.794.884,00	94,72	
1.01	1.01.2.22.0.00.01.0000	1.01.02.2.02.0027		PENGADAAN PERLENGKAPAN SEKOLAH	37.218.635.550,00	21.823.711.500,00	-15.394.924.050,00	58,63	
1.01	1.01.2.22.0.00.01.0000	1.01.02.2.02.0027	5.1	BELANJA OPERASI	16.809.935.600,00	1.578.451.550,00	-15.231.484.050,00	9,38	
1.01	1.01.2.22.0.00.01.0000	1.01.02.2.02.0027	5.1.02	Belanja Barang dan Jasa	16.809.935.600,00	1.578.451.550,00	-15.231.484.050,00	9,38	
1.01	1.01.2.22.0.00.01.0000	1.01.02.2.02.0027	5.2	BELANJA MODAL	20.408.699.950,00	20.245.259.950,00	-163.440.000,00	99,19	
1.01	1.01.2.22.0.00.01.0000	1.01.02.2.02.0027	5.2.02	Belanja Modal Peralatan dan Mesin	20.408.699.950,00	20.245.259.950,00	-163.440.000,00	99,19	
1.01	1.01.2.22.0.00.01.0000	1.01.02.2.02.0032		PENYEDIAAN BIAYA PERSONIL PESERTA DIDIK SEKOLAH MENENGAH PERTAMA	2.563.106.000,00	2.201.705.000,00	-361.401.000,00	85,89	
1.01	1.01.2.22.0.00.01.0000	1.01.02.2.02.0032	5.1	BELANJA OPERASI	2.563.106.000,00	2.201.705.000,00	-361.401.000,00	85,89	
1.01	1.01.2.22.0.00.01.0000	1.01.02.2.02.0032	5.1.02	Belanja Barang dan Jasa	2.563.106.000,00	2.201.705.000,00	-361.401.000,00	85,89	
1.01	1.01.2.22.0.00.01.0000	1.01.02.2.02.0038		PEMBINAAN MINAT, BAKAT DAN KREATIVITAS SISWA	3.716.185.800,00	3.545.683.500,00	-170.502.300,00	95,41	
1.01	1.01.2.22.0.00.01.0000	1.01.02.2.02.0038	5.1	BELANJA OPERASI	3.716.185.800,00	3.545.683.500,00	-170.502.300,00	95,41	
1.01	1.01.2.22.0.00.01.0000	1.01.02.2.02.0038	5.1.02	Belanja Barang dan Jasa	3.716.185.800,00	3.545.683.500,00	-170.502.300,00	95,41	
1.01	1.01.2.22.0.00.01.0000	1.01.02.2.02.0040		PENGEMBANGAN KARIR PENDIDIK DAN TENAGA KEPENDIDIKAN PADA SATUAN PENDIDIKAN SEKOLAH MENENGAH PERTAMA	3.722.350.000,00	3.047.749.000,00	-674.601.000,00	81,87	
1.01	1.01.2.22.0.00.01.0000	1.01.02.2.02.0040	5.1	BELANJA OPERASI	3.722.350.000,00	3.047.749.000,00	-674.601.000,00	81,87	
1.01	1.01.2.22.0.00.01.0000	1.01.02.2.02.0040	5.1.02	Belanja Barang dan Jasa	3.722.350.000,00	3.047.749.000,00	-674.601.000,00	81,87	
1.01	1.01.2.22.0.00.01.0000	1.01.02.2.02.0041		PEMBINAAN KELEMBAGAAN DAN MANAJEMEN SEKOLAH	645.079.600,00	441.549.980,00	-203.529.620,00	68,44	
1.01	1.01.2.22.0.00.01.0000	1.01.02.2.02.0041	5.1	BELANJA OPERASI	645.079.600,00	441.549.980,00	-203.529.620,00	68,44	
1.01	1.01.2.22.0.00.01.0000	1.01.02.2.02.0041	5.1.02	Belanja Barang dan Jasa	645.079.600,00	441.549.980,00	-203.529.620,00	68,44	
1.01	1.01.2.22.0.00.01.0000	1.01.02.2.02.0042		PENGELOLAAN DANA BOS SEKOLAH MENENGAH PERTAMA	96.816.435.020,00	51.635.100.000,00	-45.181.335.020,00	53,33	
1.01	1.01.2.22.0.00.01.0000	1.01.02.2.02.0042	5.1	BELANJA OPERASI	86.171.133.020,00	48.627.780.000,00	-37.543.353.020,00	56,43	

BerAKHLAK bangga melayani bangsa
Balai Sertifikasi Elektronik
Dokumen ini ditandatangani secara elektronik menggunakan Sertifikat Elektronik yang diterbitkan oleh Balai Sertifikasi Elektronik (BSrE), Badan Siber dan Sandi Negara (BSSN)

KODE REKENING				URAIAN	JUMLAH (Rp)		BERTAMBAH / (BERKURANG)		DASAR HUKUM
					ANGGARAN SETELAH PERUBAHAN	REALISASI	(Rp)	(%)	
1.01	1.01.2.22.0.00.01.0000	1.01.02.2.02.0042	5.1.01	Belanja Pegawai	12.206.621.300,00	2.255.490.000,00	-9.951.131.300,00	18,47	
1.01	1.01.2.22.0.00.01.0000	1.01.02.2.02.0042	5.1.02	Belanja Barang dan Jasa	60.789.446.700,00	35.617.590.000,00	-25.171.856.700,00	58,59	
1.01	1.01.2.22.0.00.01.0000	1.01.02.2.02.0042	5.1.05	Belanja Hibah	13.175.065.020,00	10.754.700.000,00	-2.420.365.020,00	81,62	
1.01	1.01.2.22.0.00.01.0000	1.01.02.2.02.0042	5.2	BELANJA MODAL	10.645.302.000,00	3.007.320.000,00	-7.637.982.000,00	28,25	
1.01	1.01.2.22.0.00.01.0000	1.01.02.2.02.0042	5.2.02	Belanja Modal Peralatan dan Mesin	10.645.302.000,00	3.007.320.000,00	-7.637.982.000,00	28,25	
1.01	1.01.2.22.0.00.01.0000	1.01.02.2.02.0043		PENINGKATAN KAPASITAS PENGELOLAAN DANA BOS SEKOLAH MENENGAH PERTAMA	37.342.063.800,00	36.702.432.000,00	-639.631.800,00	98,28	
1.01	1.01.2.22.0.00.01.0000	1.01.02.2.02.0043	5.1	BELANJA OPERASI	37.342.063.800,00	36.702.432.000,00	-639.631.800,00	98,28	
1.01	1.01.2.22.0.00.01.0000	1.01.02.2.02.0043	5.1.02	Belanja Barang dan Jasa	37.342.063.800,00	36.702.432.000,00	-639.631.800,00	98,28	
1.01	1.01.2.22.0.00.01.0000	1.01.02.2.02.0048		PEMBINAAN PENGGUNAAN TEKNOLOGI, INFORMASI DAN KOMUNIKASI (TIK) UNTUK PENDIDIKAN	1.588.782.300,00	1.048.518.246,00	-540.264.054,00	65,99	
1.01	1.01.2.22.0.00.01.0000	1.01.02.2.02.0048	5.1	BELANJA OPERASI	1.588.782.300,00	1.048.518.246,00	-540.264.054,00	65,99	
1.01	1.01.2.22.0.00.01.0000	1.01.02.2.02.0048	5.1.02	Belanja Barang dan Jasa	1.588.782.300,00	1.048.518.246,00	-540.264.054,00	65,99	
1.01	1.01.2.22.0.00.01.0000	1.01.02.2.02.0049		PENGEMBANGAN KONTEN DIGITAL UNTUK PENDIDIKAN	350.057.400,00	279.185.200,00	-70.872.200,00	79,75	
1.01	1.01.2.22.0.00.01.0000	1.01.02.2.02.0049	5.1	BELANJA OPERASI	350.057.400,00	279.185.200,00	-70.872.200,00	79,75	
1.01	1.01.2.22.0.00.01.0000	1.01.02.2.02.0049	5.1.02	Belanja Barang dan Jasa	350.057.400,00	279.185.200,00	-70.872.200,00	79,75	
1.01	1.01.2.22.0.00.01.0000	1.01.02.2.02.0050		PELATIHAN PENGGUNAAN APLIKASI BIDANG PENDIDIKAN	307.879.000,00	147.223.600,00	-160.655.400,00	47,81	
1.01	1.01.2.22.0.00.01.0000	1.01.02.2.02.0050	5.1	BELANJA OPERASI	307.879.000,00	147.223.600,00	-160.655.400,00	47,81	
1.01	1.01.2.22.0.00.01.0000	1.01.02.2.02.0050	5.1.02	Belanja Barang dan Jasa	307.879.000,00	147.223.600,00	-160.655.400,00	47,81	
1.01	1.01.2.22.0.00.01.0000	1.01.02.2.02.0051		KOORDINASI, PERENCANAAN, SUPERVISI DAN EVALUASI LAYANAN DI BIDANG PENDIDIKAN	381.256.100,00	303.979.145,00	-77.276.955,00	79,73	
1.01	1.01.2.22.0.00.01.0000	1.01.02.2.02.0051	5.1	BELANJA OPERASI	381.256.100,00	303.979.145,00	-77.276.955,00	79,73	
1.01	1.01.2.22.0.00.01.0000	1.01.02.2.02.0051	5.1.02	Belanja Barang dan Jasa	381.256.100,00	303.979.145,00	-77.276.955,00	79,73	
1.01	1.01.2.22.0.00.01.0000	1.01.02.2.02.0054		FASILITASI KOMUNITAS BELAJAR PENDIDIK DAN TENAGA KEPENDIDIKAN	881.755.000,00	660.736.560,00	-221.018.440,00	74,93	
1.01	1.01.2.22.0.00.01.0000	1.01.02.2.02.0054	5.1	BELANJA OPERASI	881.755.000,00	660.736.560,00	-221.018.440,00	74,93	
1.01	1.01.2.22.0.00.01.0000	1.01.02.2.02.0054	5.1.02	Belanja Barang dan Jasa	881.755.000,00	660.736.560,00	-221.018.440,00	74,93	
1.01	1.01.2.22.0.00.01.0000	1.01.02.2.02.0055		PEMBERIAN LAYANAN PENDAMPINGAN BAGI SATUAN PENDIDIKAN UNTUK PENCEGAHAN PERUNDUNGAN, KEKERASAN, DAN INTOLERANSI	313.250.600,00	212.108.000,00	-101.142.600,00	67,71	
1.01	1.01.2.22.0.00.01.0000	1.01.02.2.02.0055	5.1	BELANJA OPERASI	313.250.600,00	212.108.000,00	-101.142.600,00	67,71	
1.01	1.01.2.22.0.00.01.0000	1.01.02.2.02.0055	5.1.02	Belanja Barang dan Jasa	313.250.600,00	212.108.000,00	-101.142.600,00	67,71	
1.01	1.01.2.22.0.00.01.0000	1.01.02.2.02.0058		PENYELENGGARAAN PROSES BELAJAR BAGI PESERTA DIDIK	1.481.675.000,00	1.134.368.662,00	-347.306.338,00	76,55	
1.01	1.01.2.22.0.00.01.0000	1.01.02.2.02.0058	5.1	BELANJA OPERASI	1.481.675.000,00	1.134.368.662,00	-347.306.338,00	76,55	
1.01	1.01.2.22.0.00.01.0000	1.01.02.2.02.0058	5.1.02	Belanja Barang dan Jasa	1.481.675.000,00	1.134.368.662,00	-347.306.338,00	76,55	
1.01	1.01.2.22.0.00.01.0000	1.01.02.2.02.0059		PEMBANGUNAN RUANG KELAS BARU	9.744.381.000,00	5.773.838.680,00	-3.970.542.320,00	59,25	
1.01	1.01.2.22.0.00.01.0000	1.01.02.2.02.0059	5.1	BELANJA OPERASI	82.875.000,00	60.834.000,00	-22.041.000,00	73,40	
1.01	1.01.2.22.0.00.01.0000	1.01.02.2.02.0059	5.1.02	Belanja Barang dan Jasa	82.875.000,00	60.834.000,00	-22.041.000,00	73,40	
1.01	1.01.2.22.0.00.01.0000	1.01.02.2.02.0059	5.2	BELANJA MODAL	9.661.506.000,00	5.713.004.680,00	-3.948.501.320,00	59,13	
1.01	1.01.2.22.0.00.01.0000	1.01.02.2.02.0059	5.2.03	Belanja Modal Gedung dan Bangunan	9.661.506.000,00	5.713.004.680,00	-3.948.501.320,00	59,13	
1.01	1.01.2.22.0.00.01.0000	1.01.02.2.02.0060		BIMBINGAN TEKNIS, PELATIHAN, DAN/ATAU MAGANG/PKL UNTUK PENINGKATAN KAPASITAS BIDANG PENDIDIKAN	569.160.000,00	496.497.940,00	-72.662.060,00	87,23	
1.01	1.01.2.22.0.00.01.0000	1.01.02.2.02.0060	5.1	BELANJA OPERASI	569.160.000,00	496.497.940,00	-72.662.060,00	87,23	
1.01	1.01.2.22.0.00.01.0000	1.01.02.2.02.0060	5.1.02	Belanja Barang dan Jasa	569.160.000,00	496.497.940,00	-72.662.060,00	87,23	
1.01	1.01.2.22.0.00.01.0000	1.01.02.2.02.0061		PERLENGKAPAN DASAR BUKU TEKS DAN NON TEKS PESERTA DIDIK	12.669.593.200,00	11.125.011.850,00	-1.544.581.350,00	87,80	
1.01	1.01.2.22.0.00.01.0000	1.01.02.2.02.0061	5.1	BELANJA OPERASI	12.669.593.200,00	11.125.011.850,00	-1.544.581.350,00	87,80	
1.01	1.01.2.22.0.00.01.0000	1.01.02.2.02.0061	5.1.02	Belanja Barang dan Jasa	12.669.593.200,00	11.125.011.850,00	-1.544.581.350,00	87,80	
1.01	1.01.2.22.0.00.01.0000	1.01.02.2.02.0067		PENGADAAN ALAT PRAKTIK DAN PERAGA PESERTA DIDIK	8.971.654.600,00	8.418.792.112,00	-552.862.488,00	93,83	
1.01	1.01.2.22.0.00.01.0000	1.01.02.2.02.0067	5.1	BELANJA OPERASI	8.311.425.600,00	8.041.347.712,00	-270.077.888,00	96,75	

BerAKHLAK bangga melayani bangsa
Balai Sertifikasi Elektronik
Dokumen ini ditandatangani secara elektronik menggunakan Sertifikat Elektronik yang diterbitkan oleh Balai Sertifikasi Elektronik (BSrE), Badan Siber dan Sandi Negara (BSSN)

KODE REKENING				URAIAN	JUMLAH (Rp)		BERTAMBAH / (BERKURANG)		DASAR HUKUM
					ANGGARAN SETELAH PERUBAHAN	REALISASI	(Rp)	(%)	
1.01	1.01.2.22.0.00.01.0000	1.01.02.2.02.0067	5.1.02	Belanja Barang dan Jasa	8.311.425.600,00	8.041.347.712,00	-270.077.888,00	96,75	
1.01	1.01.2.22.0.00.01.0000	1.01.02.2.02.0067	5.2	BELANJA MODAL	660.229.000,00	377.444.400,00	-282.784.600,00	57,16	
1.01	1.01.2.22.0.00.01.0000	1.01.02.2.02.0067	5.2.02	Belanja Modal Peralatan dan Mesin	660.229.000,00	377.444.400,00	-282.784.600,00	57,16	
1.01	1.01.2.22.0.00.01.0000	1.01.02.2.03		PENGELOLAAN PENDIDIKAN ANAK USIA DINI (PAUD)	141.500.070.915,00	114.618.305.404,00	-26.881.765.511,00	81,00	
1.01	1.01.2.22.0.00.01.0000	1.01.02.2.03.0002		PEMBANGUNAN SARANA, PRASARANA DAN UTILITAS PAUD	2.511.433.309,00	871.045.000,00	-1.640.388.309,00	34,68	
1.01	1.01.2.22.0.00.01.0000	1.01.02.2.03.0002	5.1	BELANJA OPERASI	742.338.072,56	121.291.000,00	-621.047.072,56	16,33	
1.01	1.01.2.22.0.00.01.0000	1.01.02.2.03.0002	5.1.02	Belanja Barang dan Jasa	742.338.072,56	121.291.000,00	-621.047.072,56	16,33	
1.01	1.01.2.22.0.00.01.0000	1.01.02.2.03.0002	5.2	BELANJA MODAL	1.769.095.236,44	749.754.000,00	-1.019.341.236,44	42,38	
1.01	1.01.2.22.0.00.01.0000	1.01.02.2.03.0002	5.2.03	Belanja Modal Gedung dan Bangunan	1.769.095.236,44	749.754.000,00	-1.019.341.236,44	42,38	
1.01	1.01.2.22.0.00.01.0000	1.01.02.2.03.0007		PENGADAAN MEBEL PAUD	2.952.613.000,00	2.775.213.850,00	-177.399.150,00	93,99	
1.01	1.01.2.22.0.00.01.0000	1.01.02.2.03.0007	5.1	BELANJA OPERASI	2.952.613.000,00	2.775.213.850,00	-177.399.150,00	93,99	
1.01	1.01.2.22.0.00.01.0000	1.01.02.2.03.0007	5.1.02	Belanja Barang dan Jasa	2.952.613.000,00	2.775.213.850,00	-177.399.150,00	93,99	
1.01	1.01.2.22.0.00.01.0000	1.01.02.2.03.0016		PENGEMBANGAN KARIR PENDIDIK DAN TENAGA KEPENDIDIKAN PADA SATUAN PENDIDIKAN PAUD	3.543.171.200,00	1.933.549.000,00	-1.609.622.200,00	54,57	
1.01	1.01.2.22.0.00.01.0000	1.01.02.2.03.0016	5.1	BELANJA OPERASI	3.543.171.200,00	1.933.549.000,00	-1.609.622.200,00	54,57	
1.01	1.01.2.22.0.00.01.0000	1.01.02.2.03.0016	5.1.02	Belanja Barang dan Jasa	3.543.171.200,00	1.933.549.000,00	-1.609.622.200,00	54,57	
1.01	1.01.2.22.0.00.01.0000	1.01.02.2.03.0017		PEMBINAAN KELEMBAGAAN DAN MANAJEMEN PAUD	1.195.402.583,00	300.153.950,00	-895.248.633,00	25,10	
1.01	1.01.2.22.0.00.01.0000	1.01.02.2.03.0017	5.1	BELANJA OPERASI	1.195.402.583,00	300.153.950,00	-895.248.633,00	25,10	
1.01	1.01.2.22.0.00.01.0000	1.01.02.2.03.0017	5.1.02	Belanja Barang dan Jasa	1.195.402.583,00	300.153.950,00	-895.248.633,00	25,10	
1.01	1.01.2.22.0.00.01.0000	1.01.02.2.03.0018		PENGELOLAAN DANA BOP PAUD	42.132.238.019,00	26.329.500.000,00	-15.802.738.019,00	62,49	
1.01	1.01.2.22.0.00.01.0000	1.01.02.2.03.0018	5.1	BELANJA OPERASI	42.007.218.019,00	26.204.480.000,00	-15.802.738.019,00	62,38	
1.01	1.01.2.22.0.00.01.0000	1.01.02.2.03.0018	5.1.01	Belanja Pegawai	93.765.000,00	93.765.000,00	0,00	100,00	
1.01	1.01.2.22.0.00.01.0000	1.01.02.2.03.0018	5.1.02	Belanja Barang dan Jasa	7.067.386.000,00	4.346.115.000,00	-2.721.271.000,00	61,49	
1.01	1.01.2.22.0.00.01.0000	1.01.02.2.03.0018	5.1.05	Belanja Hibah	34.846.067.019,00	21.764.600.000,00	-13.081.467.019,00	62,45	
1.01	1.01.2.22.0.00.01.0000	1.01.02.2.03.0018	5.2	BELANJA MODAL	125.020.000,00	125.020.000,00	0,00	100,00	
1.01	1.01.2.22.0.00.01.0000	1.01.02.2.03.0018	5.2.02	Belanja Modal Peralatan dan Mesin	125.020.000,00	125.020.000,00	0,00	100,00	
1.01	1.01.2.22.0.00.01.0000	1.01.02.2.03.0019		PENINGKATAN KAPASITAS PENGELOLAAN DANA BOP PAUD	49.548.108.000,00	49.517.017.850,00	-31.090.150,00	99,93	
1.01	1.01.2.22.0.00.01.0000	1.01.02.2.03.0019	5.1	BELANJA OPERASI	49.548.108.000,00	49.517.017.850,00	-31.090.150,00	99,93	
1.01	1.01.2.22.0.00.01.0000	1.01.02.2.03.0019	5.1.02	Belanja Barang dan Jasa	49.548.108.000,00	49.517.017.850,00	-31.090.150,00	99,93	
1.01	1.01.2.22.0.00.01.0000	1.01.02.2.03.0023		PENGEMBANGAN KONTEN DIGITAL UNTUK PENDIDIKAN	158.866.500,00	130.622.000,00	-28.244.500,00	82,22	
1.01	1.01.2.22.0.00.01.0000	1.01.02.2.03.0023	5.1	BELANJA OPERASI	158.866.500,00	130.622.000,00	-28.244.500,00	82,22	
1.01	1.01.2.22.0.00.01.0000	1.01.02.2.03.0023	5.1.02	Belanja Barang dan Jasa	158.866.500,00	130.622.000,00	-28.244.500,00	82,22	
1.01	1.01.2.22.0.00.01.0000	1.01.02.2.03.0024		PELATIHAN PENGGUNAAN APLIKASI BIDANG PENDIDIKAN	420.096.200,00	216.546.150,00	-203.550.050,00	51,54	
1.01	1.01.2.22.0.00.01.0000	1.01.02.2.03.0024	5.1	BELANJA OPERASI	420.096.200,00	216.546.150,00	-203.550.050,00	51,54	
1.01	1.01.2.22.0.00.01.0000	1.01.02.2.03.0024	5.1.02	Belanja Barang dan Jasa	420.096.200,00	216.546.150,00	-203.550.050,00	51,54	
1.01	1.01.2.22.0.00.01.0000	1.01.02.2.03.0025		KOORDINASI, PERENCANAAN, SUPERVISI DAN EVALUASI LAYANAN DI BIDANG PENDIDIKAN	233.540.000,00	189.544.760,00	-43.995.240,00	81,16	
1.01	1.01.2.22.0.00.01.0000	1.01.02.2.03.0025	5.1	BELANJA OPERASI	233.540.000,00	189.544.760,00	-43.995.240,00	81,16	
1.01	1.01.2.22.0.00.01.0000	1.01.02.2.03.0025	5.1.02	Belanja Barang dan Jasa	233.540.000,00	189.544.760,00	-43.995.240,00	81,16	
1.01	1.01.2.22.0.00.01.0000	1.01.02.2.03.0026		SOSIALISASI DAN ADVOKASI KEBIJAKAN BIDANG PENDIDIKAN	170.000.000,00	60.390.125,00	-109.609.875,00	35,52	
1.01	1.01.2.22.0.00.01.0000	1.01.02.2.03.0026	5.1	BELANJA OPERASI	170.000.000,00	60.390.125,00	-109.609.875,00	35,52	
1.01	1.01.2.22.0.00.01.0000	1.01.02.2.03.0026	5.1.02	Belanja Barang dan Jasa	170.000.000,00	60.390.125,00	-109.609.875,00	35,52	
1.01	1.01.2.22.0.00.01.0000	1.01.02.2.03.0029		FASILITASI KOMUNITAS BELAJAR PENDIDIK DAN TENAGA KEPENDIDIKAN	921.994.872,00	870.245.760,00	-51.749.112,00	94,38	
1.01	1.01.2.22.0.00.01.0000	1.01.02.2.03.0029	5.1	BELANJA OPERASI	921.994.872,00	870.245.760,00	-51.749.112,00	94,38	
1.01	1.01.2.22.0.00.01.0000	1.01.02.2.03.0029	5.1.02	Belanja Barang dan Jasa	921.994.872,00	870.245.760,00	-51.749.112,00	94,38	
1.01	1.01.2.22.0.00.01.0000	1.01.02.2.03.0030		PEMBANGUNAN RUANG KELAS BARU	5.306.330.000,00	2.743.877.000,00	-2.562.453.000,00	51,70	
1.01	1.01.2.22.0.00.01.0000	1.01.02.2.03.0030	5.1	BELANJA OPERASI	4.374.585.887,31	2.678.915.000,00	-1.695.670.887,31	61,23	
1.01	1.01.2.22.0.00.01.0000	1.01.02.2.03.0030	5.1.02	Belanja Barang dan Jasa	4.374.585.887,31	2.678.915.000,00	-1.695.670.887,31	61,23	
1.01	1.01.2.22.0.00.01.0000	1.01.02.2.03.0030	5.2	BELANJA MODAL	931.744.112,69	64.962.000,00	-866.782.112,69	6,97	

BerAKHLAK bangga melayani bangsa
Balai Sertifikasi Elektronik
Dokumen ini ditandatangani secara elektronik menggunakan Sertifikat Elektronik yang diterbitkan oleh Balai Sertifikasi Elektronik (BSrE), Badan Siber dan Sandi Negara (BSSN)

KODE REKENING				URAIAN	JUMLAH (Rp)		BERTAMBAH / (BERKURANG)		DASAR HUKUM
					ANGGARAN SETELAH PERUBAHAN	REALISASI	(Rp)	(%)	
1.01	1.01.2.22.0.00.01.0000	1.01.02.2.03.0030	5.2.03	Belanja Modal Gedung dan Bangunan	931.744.112,69	64.962.000,00	-866.782.112,69	6,97	
1.01	1.01.2.22.0.00.01.0000	1.01.02.2.03.0039		BIMBINGAN TEKNIS, PELATIHAN, DAN/ATAU MAGANG/PKL UNTUK PENINGKATAN KAPASITAS BIDANG PENDIDIKAN	841.972.232,00	225.243.000,00	-616.729.232,00	26,75	
1.01	1.01.2.22.0.00.01.0000	1.01.02.2.03.0039	5.1	BELANJA OPERASI	841.972.232,00	225.243.000,00	-616.729.232,00	26,75	
1.01	1.01.2.22.0.00.01.0000	1.01.02.2.03.0039	5.1.02	Belanja Barang dan Jasa	841.972.232,00	225.243.000,00	-616.729.232,00	26,75	
1.01	1.01.2.22.0.00.01.0000	1.01.02.2.03.0040		PEMBANGUNAN UNIT SEKOLAH BARU (USB)	3.100.736.460,00	2.186.534.800,00	-914.201.660,00	70,51	
1.01	1.01.2.22.0.00.01.0000	1.01.02.2.03.0040	5.1	BELANJA OPERASI	35.587.000,00	35.535.000,00	-52.000,00	99,85	
1.01	1.01.2.22.0.00.01.0000	1.01.02.2.03.0040	5.1.02	Belanja Barang dan Jasa	35.587.000,00	35.535.000,00	-52.000,00	99,85	
1.01	1.01.2.22.0.00.01.0000	1.01.02.2.03.0040	5.2	BELANJA MODAL	3.065.149.460,00	2.150.999.800,00	-914.149.660,00	70,17	
1.01	1.01.2.22.0.00.01.0000	1.01.02.2.03.0040	5.2.03	Belanja Modal Gedung dan Bangunan	3.065.149.460,00	2.150.999.800,00	-914.149.660,00	70,17	
1.01	1.01.2.22.0.00.01.0000	1.01.02.2.03.0041		PENGADAAN PERLENGKAPAN PESERTA DIDIK	4.566.885.320,00	4.429.406.763,00	-137.478.557,00	96,98	
1.01	1.01.2.22.0.00.01.0000	1.01.02.2.03.0041	5.1	BELANJA OPERASI	4.562.505.320,00	4.429.406.763,00	-133.098.557,00	97,08	
1.01	1.01.2.22.0.00.01.0000	1.01.02.2.03.0041	5.1.02	Belanja Barang dan Jasa	4.562.505.320,00	4.429.406.763,00	-133.098.557,00	97,08	
1.01	1.01.2.22.0.00.01.0000	1.01.02.2.03.0041	5.2	BELANJA MODAL	4.380.000,00	0,00	-4.380.000,00	0,00	
1.01	1.01.2.22.0.00.01.0000	1.01.02.2.03.0041	5.2.02	Belanja Modal Peralatan dan Mesin	4.380.000,00	0,00	-4.380.000,00	0,00	
1.01	1.01.2.22.0.00.01.0000	1.01.02.2.03.0045		REHABILITASI SEDANG/BERAT SARANA, PRASARANA DAN UTILITAS PAUD	691.480.000,00	589.152.000,00	-102.328.000,00	85,20	
1.01	1.01.2.22.0.00.01.0000	1.01.02.2.03.0045	5.1	BELANJA OPERASI	22.640.000,00	22.600.000,00	-40.000,00	99,82	
1.01	1.01.2.22.0.00.01.0000	1.01.02.2.03.0045	5.1.02	Belanja Barang dan Jasa	22.640.000,00	22.600.000,00	-40.000,00	99,82	
1.01	1.01.2.22.0.00.01.0000	1.01.02.2.03.0045	5.2	BELANJA MODAL	668.840.000,00	566.552.000,00	-102.288.000,00	84,70	
1.01	1.01.2.22.0.00.01.0000	1.01.02.2.03.0045	5.2.03	Belanja Modal Gedung dan Bangunan	668.840.000,00	566.552.000,00	-102.288.000,00	84,70	
1.01	1.01.2.22.0.00.01.0000	1.01.02.2.03.0046		PENGADAAN ALAT PRAKTIK DAN PERAGA PESERTA DIDIK PAUD	21.725.850.600,00	20.363.703.396,00	-1.362.147.204,00	93,73	
1.01	1.01.2.22.0.00.01.0000	1.01.02.2.03.0046	5.1	BELANJA OPERASI	21.725.850.600,00	20.363.703.396,00	-1.362.147.204,00	93,73	
1.01	1.01.2.22.0.00.01.0000	1.01.02.2.03.0046	5.1.02	Belanja Barang dan Jasa	21.725.850.600,00	20.363.703.396,00	-1.362.147.204,00	93,73	
1.01	1.01.2.22.0.00.01.0000	1.01.02.2.03.0047		PENYELENGGARAAN PROSES BELAJAR PAUD	1.479.352.620,00	886.560.000,00	-592.792.620,00	59,92	
1.01	1.01.2.22.0.00.01.0000	1.01.02.2.03.0047	5.1	BELANJA OPERASI	1.479.352.620,00	886.560.000,00	-592.792.620,00	59,92	
1.01	1.01.2.22.0.00.01.0000	1.01.02.2.03.0047	5.1.02	Belanja Barang dan Jasa	1.479.352.620,00	886.560.000,00	-592.792.620,00	59,92	
1.01	1.01.2.22.0.00.01.0000	1.01.02.2.04		PENGELOLAAN PENDIDIKAN NONFORMAL/KESETARAAN	44.591.783.769,00	27.623.982.310,00	-16.967.801.459,00	61,94	
1.01	1.01.2.22.0.00.01.0000	1.01.02.2.04.0010		PENYEDIAAN BIAYA PERSONIL PESERTA DIDIK NONFORMAL/KESETARAAN	825.405.000,00	544.263.600,00	-281.141.400,00	65,93	
1.01	1.01.2.22.0.00.01.0000	1.01.02.2.04.0010	5.1	BELANJA OPERASI	825.405.000,00	544.263.600,00	-281.141.400,00	65,93	
1.01	1.01.2.22.0.00.01.0000	1.01.02.2.04.0010	5.1.02	Belanja Barang dan Jasa	825.405.000,00	544.263.600,00	-281.141.400,00	65,93	
1.01	1.01.2.22.0.00.01.0000	1.01.02.2.04.0016		PEMBINAAN KELEMBAGAAN DAN MANAJEMEN SEKOLAH NONFORMAL/KESETARAAN	107.368.000,00	69.348.000,00	-38.020.000,00	64,58	
1.01	1.01.2.22.0.00.01.0000	1.01.02.2.04.0016	5.1	BELANJA OPERASI	107.368.000,00	69.348.000,00	-38.020.000,00	64,58	
1.01	1.01.2.22.0.00.01.0000	1.01.02.2.04.0016	5.1.02	Belanja Barang dan Jasa	107.368.000,00	69.348.000,00	-38.020.000,00	64,58	
1.01	1.01.2.22.0.00.01.0000	1.01.02.2.04.0017		PENGELOLAAN DANA BOP SEKOLAH NONFORMAL/KESETARAAN	11.325.840.000,00	4.654.287.500,00	-6.671.552.500,00	41,09	
1.01	1.01.2.22.0.00.01.0000	1.01.02.2.04.0017	5.1	BELANJA OPERASI	10.928.119.980,16	4.256.567.500,00	-6.671.552.480,16	38,95	
1.01	1.01.2.22.0.00.01.0000	1.01.02.2.04.0017	5.1.01	Belanja Pegawai	298.581.980,16	298.290.000,00	-291.980,16	99,90	
1.01	1.01.2.22.0.00.01.0000	1.01.02.2.04.0017	5.1.02	Belanja Barang dan Jasa	6.288.108.000,00	2.008.677.500,00	-4.279.430.500,00	31,94	
1.01	1.01.2.22.0.00.01.0000	1.01.02.2.04.0017	5.1.05	Belanja Hibah	4.341.430.000,00	1.949.600.000,00	-2.391.830.000,00	44,90	
1.01	1.01.2.22.0.00.01.0000	1.01.02.2.04.0017	5.2	BELANJA MODAL	397.720.019,84	397.720.000,00	-19,84	99,99	
1.01	1.01.2.22.0.00.01.0000	1.01.02.2.04.0017	5.2.02	Belanja Modal Peralatan dan Mesin	397.720.019,84	397.720.000,00	-19,84	99,99	
1.01	1.01.2.22.0.00.01.0000	1.01.02.2.04.0018		PENINGKATAN KAPASITAS PENGELOLAAN DANA BOP SEKOLAH NONFORMAL/KESETARAAN	1.050.341.500,00	37.718.750,00	-1.012.622.750,00	3,59	
1.01	1.01.2.22.0.00.01.0000	1.01.02.2.04.0018	5.1	BELANJA OPERASI	1.050.341.500,00	37.718.750,00	-1.012.622.750,00	3,59	
1.01	1.01.2.22.0.00.01.0000	1.01.02.2.04.0018	5.1.02	Belanja Barang dan Jasa	1.050.341.500,00	37.718.750,00	-1.012.622.750,00	3,59	
1.01	1.01.2.22.0.00.01.0000	1.01.02.2.04.0024		PEMBINAAN PENGGUNAAN TEKNOLOGI, INFORMASI DAN KOMUNIKASI (TIK) UNTUK PENDIDIKAN	132.289.292,00	0,00	-132.289.292,00	0,00	

Dokumen ini ditandatangani secara elektronik menggunakan Sertifikat Elektronik yang diterbitkan oleh Balai Sertifikasi Elektronik (BSrE), Badan Siber dan Sandi Negara (BSSN)

KODE REKENING				URAIAN	JUMLAH (Rp)		BERTAMBAH / (BERKURANG)		DASAR HUKUM
					ANGGARAN SETELAH PERUBAHAN	REALISASI	(Rp)	(%)	
1.01	1.01.2.22.0.00.01.0000	1.01.02.2.04.0024	5.1	BELANJA OPERASI	132.289.292,00	0,00	-132.289.292,00	0,00	
1.01	1.01.2.22.0.00.01.0000	1.01.02.2.04.0024	5.1.02	Belanja Barang dan Jasa	132.289.292,00	0,00	-132.289.292,00	0,00	
1.01	1.01.2.22.0.00.01.0000	1.01.02.2.04.0025		PENGEMBANGAN KONTEN DIGITAL UNTUK PENDIDIKAN	67.114.500,00	50.475.000,00	-16.639.500,00	75,20	
1.01	1.01.2.22.0.00.01.0000	1.01.02.2.04.0025	5.1	BELANJA OPERASI	67.114.500,00	50.475.000,00	-16.639.500,00	75,20	
1.01	1.01.2.22.0.00.01.0000	1.01.02.2.04.0025	5.1.02	Belanja Barang dan Jasa	67.114.500,00	50.475.000,00	-16.639.500,00	75,20	
1.01	1.01.2.22.0.00.01.0000	1.01.02.2.04.0026		PELATIHAN PENGGUNAAN APLIKASI BIDANG PENDIDIKAN	101.762.000,00	85.193.905,00	-16.568.095,00	83,71	
1.01	1.01.2.22.0.00.01.0000	1.01.02.2.04.0026	5.1	BELANJA OPERASI	101.762.000,00	85.193.905,00	-16.568.095,00	83,71	
1.01	1.01.2.22.0.00.01.0000	1.01.02.2.04.0026	5.1.02	Belanja Barang dan Jasa	101.762.000,00	85.193.905,00	-16.568.095,00	83,71	
1.01	1.01.2.22.0.00.01.0000	1.01.02.2.04.0027		KOORDINASI, PERENCANAAN, SUPERVISI DAN EVALUASI LAYANAN DI BIDANG PENDIDIKAN	134.579.223,00	8.515.000,00	-126.064.223,00	6,32	
1.01	1.01.2.22.0.00.01.0000	1.01.02.2.04.0027	5.1	BELANJA OPERASI	134.579.223,00	8.515.000,00	-126.064.223,00	6,32	
1.01	1.01.2.22.0.00.01.0000	1.01.02.2.04.0027	5.1.02	Belanja Barang dan Jasa	134.579.223,00	8.515.000,00	-126.064.223,00	6,32	
1.01	1.01.2.22.0.00.01.0000	1.01.02.2.04.0031		PEMBERIAN LAYANAN PENDAMPINGAN BAGI SATUAN PENDIDIKAN UNTUK PENCEGAHAN PERUNDUNGAN, KEKERASAN, DAN INTOLERANSI	50.939.850,00	48.119.410,00	-2.820.440,00	94,46	
1.01	1.01.2.22.0.00.01.0000	1.01.02.2.04.0031	5.1	BELANJA OPERASI	50.939.850,00	48.119.410,00	-2.820.440,00	94,46	
1.01	1.01.2.22.0.00.01.0000	1.01.02.2.04.0031	5.1.02	Belanja Barang dan Jasa	50.939.850,00	48.119.410,00	-2.820.440,00	94,46	
1.01	1.01.2.22.0.00.01.0000	1.01.02.2.04.0036		PENGADAAN PERLENGKAPAN PESERTA DIDIK	70.323.900,00	2.842.900,00	-67.481.000,00	4,04	
1.01	1.01.2.22.0.00.01.0000	1.01.02.2.04.0036	5.1	BELANJA OPERASI	7.957.900,00	2.842.900,00	-5.115.000,00	35,72	
1.01	1.01.2.22.0.00.01.0000	1.01.02.2.04.0036	5.1.02	Belanja Barang dan Jasa	7.957.900,00	2.842.900,00	-5.115.000,00	35,72	
1.01	1.01.2.22.0.00.01.0000	1.01.02.2.04.0036	5.2	BELANJA MODAL	62.366.000,00	0,00	-62.366.000,00	0,00	
1.01	1.01.2.22.0.00.01.0000	1.01.02.2.04.0036	5.2.02	Belanja Modal Peralatan dan Mesin	62.366.000,00	0,00	-62.366.000,00	0,00	
1.01	1.01.2.22.0.00.01.0000	1.01.02.2.04.0037		PERLENGKAPAN DASAR BUKU TEKS DAN NON TEKS PESERTA DIDIK	1.696.330.000,00	2.948.140,00	-1.693.381.860,00	0,17	
1.01	1.01.2.22.0.00.01.0000	1.01.02.2.04.0037	5.1	BELANJA OPERASI	992.570.000,00	2.948.140,00	-989.621.860,00	0,29	
1.01	1.01.2.22.0.00.01.0000	1.01.02.2.04.0037	5.1.01	Belanja Pegawai	15,00	0,00	-15,00	0,00	
1.01	1.01.2.22.0.00.01.0000	1.01.02.2.04.0037	5.1.02	Belanja Barang dan Jasa	992.569.985,00	2.948.140,00	-989.621.845,00	0,29	
1.01	1.01.2.22.0.00.01.0000	1.01.02.2.04.0037	5.2	BELANJA MODAL	703.760.000,00	0,00	-703.760.000,00	0,00	
1.01	1.01.2.22.0.00.01.0000	1.01.02.2.04.0037	5.2.05	Belanja Modal Aset Tetap Lainnya	703.760.000,00	0,00	-703.760.000,00	0,00	
1.01	1.01.2.22.0.00.01.0000	1.01.02.2.04.0042		BIMBINGAN TEKNIS, PELATIHAN, DAN/ATAU MAGANG/PKL UNTUK PENINGKATAN KAPASITAS BIDANG PENDIDIKAN	288.838.490,00	0,00	-288.838.490,00	0,00	
1.01	1.01.2.22.0.00.01.0000	1.01.02.2.04.0042	5.1	BELANJA OPERASI	288.838.490,00	0,00	-288.838.490,00	0,00	
1.01	1.01.2.22.0.00.01.0000	1.01.02.2.04.0042	5.1.02	Belanja Barang dan Jasa	288.838.490,00	0,00	-288.838.490,00	0,00	
1.01	1.01.2.22.0.00.01.0000	1.01.02.2.04.0044		PEMBANGUNAN UNIT SEKOLAH BARU (USB)	14.518.704.244,00	11.147.777.685,00	-3.370.926.559,00	76,78	
1.01	1.01.2.22.0.00.01.0000	1.01.02.2.04.0044	5.1	BELANJA OPERASI	56.521.000,00	56.339.000,00	-182.000,00	99,67	
1.01	1.01.2.22.0.00.01.0000	1.01.02.2.04.0044	5.1.02	Belanja Barang dan Jasa	56.521.000,00	56.339.000,00	-182.000,00	99,67	
1.01	1.01.2.22.0.00.01.0000	1.01.02.2.04.0044	5.2	BELANJA MODAL	14.462.183.244,00	11.091.438.685,00	-3.370.744.559,00	76,69	
1.01	1.01.2.22.0.00.01.0000	1.01.02.2.04.0044	5.2.03	Belanja Modal Gedung dan Bangunan	14.462.183.244,00	11.091.438.685,00	-3.370.744.559,00	76,69	
1.01	1.01.2.22.0.00.01.0000	1.01.02.2.04.0046		PENYELENGGARAAN PROSES BELAJAR BAGI PESERTA DIDIK	3.983.852.050,00	3.291.160.330,00	-692.691.720,00	82,61	
1.01	1.01.2.22.0.00.01.0000	1.01.02.2.04.0046	5.1	BELANJA OPERASI	3.983.852.050,00	3.291.160.330,00	-692.691.720,00	82,61	
1.01	1.01.2.22.0.00.01.0000	1.01.02.2.04.0046	5.1.02	Belanja Barang dan Jasa	3.983.852.050,00	3.291.160.330,00	-692.691.720,00	82,61	
1.01	1.01.2.22.0.00.01.0000	1.01.02.2.04.0048		PENGADAAN MEBEL SEKOLAH	8.956.562.720,00	6.565.066.490,00	-2.391.496.230,00	73,29	
1.01	1.01.2.22.0.00.01.0000	1.01.02.2.04.0048	5.1	BELANJA OPERASI	32.330.720,00	32.170.250,00	-160.470,00	99,50	
1.01	1.01.2.22.0.00.01.0000	1.01.02.2.04.0048	5.1.02	Belanja Barang dan Jasa	32.330.720,00	32.170.250,00	-160.470,00	99,50	
1.01	1.01.2.22.0.00.01.0000	1.01.02.2.04.0048	5.2	BELANJA MODAL	8.924.232.000,00	6.532.896.240,00	-2.391.335.760,00	73,20	
1.01	1.01.2.22.0.00.01.0000	1.01.02.2.04.0048	5.2.02	Belanja Modal Peralatan dan Mesin	8.924.232.000,00	6.532.896.240,00	-2.391.335.760,00	73,20	
1.01	1.01.2.22.0.00.01.0000	1.01.02.2.04.0052		PEMBANGUNAN SARANA, PRASARANA DAN UTILITAS PENDIDIKAN NON FORMAL	666.337.000,00	621.186.650,00	-45.150.350,00	93,22	
1.01	1.01.2.22.0.00.01.0000	1.01.02.2.04.0052	5.1	BELANJA OPERASI	35.027.000,00	33.916.650,00	-1.110.350,00	96,83	
1.01	1.01.2.22.0.00.01.0000	1.01.02.2.04.0052	5.1.02	Belanja Barang dan Jasa	35.027.000,00	33.916.650,00	-1.110.350,00	96,83	

BerAKHLAK bangga melayani bangsa
Balai Sertifikasi Elektronik
Dokumen ini ditandatangani secara elektronik menggunakan Sertifikat Elektronik yang diterbitkan oleh Balai Sertifikasi Elektronik (BSrE), Badan Siber dan Sandi Negara (BSSN)

KODE REKENING				URAIAN	JUMLAH (Rp)		BERTAMBAH / (BERKURANG)		DASAR HUKUM
					ANGGARAN SETELAH PERUBAHAN	REALISASI	(Rp)	(%)	
1.01	1.01.2.22.0.00.01.0000	1.01.02.2.04.0052	5.2	BELANJA MODAL	631.310.000,00	587.270.000,00	-44.040.000,00	93,02	
1.01	1.01.2.22.0.00.01.0000	1.01.02.2.04.0052	5.2.03	Belanja Modal Gedung dan Bangunan	631.310.000,00	587.270.000,00	-44.040.000,00	93,02	
1.01	1.01.2.22.0.00.01.0000	1.01.02.2.04.0055		PENGADAAN ALAT PRAKTIK DAN PERAGA PESERTA DIDIK NONFORMAL / KESETARAAN	615.196.000,00	495.078.950,00	-120.117.050,00	80,47	
1.01	1.01.2.22.0.00.01.0000	1.01.02.2.04.0055	5.1	BELANJA OPERASI	35.803.500,00	20.418.950,00	-15.384.550,00	57,03	
1.01	1.01.2.22.0.00.01.0000	1.01.02.2.04.0055	5.1.02	Belanja Barang dan Jasa	35.803.500,00	20.418.950,00	-15.384.550,00	57,03	
1.01	1.01.2.22.0.00.01.0000	1.01.02.2.04.0055	5.2	BELANJA MODAL	579.392.500,00	474.660.000,00	-104.732.500,00	81,92	
1.01	1.01.2.22.0.00.01.0000	1.01.02.2.04.0055	5.2.02	Belanja Modal Peralatan dan Mesin	579.392.500,00	474.660.000,00	-104.732.500,00	81,92	
1.01	1.01.2.22.0.00.01.0000	1.1.03		PROGRAM PENGEMBANGAN KURIKULUM	2.271.233.140,00	2.064.387.750,00	-206.845.390,00	90,89	
1.01	1.01.2.22.0.00.01.0000	1.01.03.2.01		PENETAPAN KURIKULUM MUATAN LOKAL PENDIDIKAN DASAR	2.271.233.140,00	2.064.387.750,00	-206.845.390,00	90,89	
1.01	1.01.2.22.0.00.01.0000	1.01.03.2.01.0002		PENYUSUNAN SILABUS MUATAN LOKAL PENDIDIKAN DASAR	1.567.593.920,00	1.502.788.000,00	-64.805.920,00	95,86	
1.01	1.01.2.22.0.00.01.0000	1.01.03.2.01.0002	5.1	BELANJA OPERASI	1.567.593.920,00	1.502.788.000,00	-64.805.920,00	95,86	
1.01	1.01.2.22.0.00.01.0000	1.01.03.2.01.0002	5.1.02	Belanja Barang dan Jasa	1.567.593.920,00	1.502.788.000,00	-64.805.920,00	95,86	
1.01	1.01.2.22.0.00.01.0000	1.01.03.2.01.0003		PENYEDIAAN BUKU TEKS PELAJARAN MUATAN LOKAL PENDIDIKAN DASAR	100.000.000,00	0,00	-100.000.000,00	0,00	
1.01	1.01.2.22.0.00.01.0000	1.01.03.2.01.0003	5.1	BELANJA OPERASI	100.000.000,00	0,00	-100.000.000,00	0,00	
1.01	1.01.2.22.0.00.01.0000	1.01.03.2.01.0003	5.1.02	Belanja Barang dan Jasa	100.000.000,00	0,00	-100.000.000,00	0,00	
1.01	1.01.2.22.0.00.01.0000	1.01.03.2.01.0004		PELATIHAN PENYUSUNAN KURIKULUM MUATAN LOKAL PENDIDIKAN DASAR	603.639.220,00	561.599.750,00	-42.039.470,00	93,03	
1.01	1.01.2.22.0.00.01.0000	1.01.03.2.01.0004	5.1	BELANJA OPERASI	603.639.220,00	561.599.750,00	-42.039.470,00	93,03	
1.01	1.01.2.22.0.00.01.0000	1.01.03.2.01.0004	5.1.02	Belanja Barang dan Jasa	603.639.220,00	561.599.750,00	-42.039.470,00	93,03	
1.01	1.01.2.22.0.00.01.0000	1.1.04		PROGRAM PENDIDIK DAN TENAGA KEPENDIDIKAN	3.772.852.400,00	3.710.677.000,00	-62.175.400,00	98,35	
1.01	1.01.2.22.0.00.01.0000	1.01.04.2.01		PEMERATAAN KUANTITAS DAN KUALITAS PENDIDIK DAN TENAGA KEPENDIDIKAN BAGI SATUAN PENDIDIKAN DASAR, PAUD, DAN PENDIDIKAN NONFORMAL/KESETARAAN	3.772.852.400,00	3.710.677.000,00	-62.175.400,00	98,35	
1.01	1.01.2.22.0.00.01.0000	1.01.04.2.01.0001		PERHITUNGAN DAN PEMETAAN PENDIDIK DAN TENAGA KEPENDIDIKAN SATUAN PENDIDIKAN DASAR, PAUD, DAN PENDIDIKAN NONFORMAL/KESETARAAN	1.757.488.400,00	1.725.593.000,00	-31.895.400,00	98,18	
1.01	1.01.2.22.0.00.01.0000	1.01.04.2.01.0001	5.1	BELANJA OPERASI	1.757.488.400,00	1.725.593.000,00	-31.895.400,00	98,18	
1.01	1.01.2.22.0.00.01.0000	1.01.04.2.01.0001	5.1.02	Belanja Barang dan Jasa	1.757.488.400,00	1.725.593.000,00	-31.895.400,00	98,18	
1.01	1.01.2.22.0.00.01.0000	1.01.04.2.01.0002		PENATAAN PENDISTRIBUSIAN PENDIDIK DAN TENAGA KEPENDIDIKAN BAGI SATUAN PENDIDIKAN DASAR, PAUD, DAN PENDIDIKAN NONFORMAL/KESETARAAN	2.015.364.000,00	1.985.084.000,00	-30.280.000,00	98,49	
1.01	1.01.2.22.0.00.01.0000	1.01.04.2.01.0002	5.1	BELANJA OPERASI	2.015.364.000,00	1.985.084.000,00	-30.280.000,00	98,49	
1.01	1.01.2.22.0.00.01.0000	1.01.04.2.01.0002	5.1.02	Belanja Barang dan Jasa	2.015.364.000,00	1.985.084.000,00	-30.280.000,00	98,49	
1.01	1.01.2.22.0.00.01.0000	1.1.05		PROGRAM PENGENDALIAN PERIZINAN PENDIDIKAN	965.422.460,00	734.337.800,00	-231.084.660,00	76,06	
1.01	1.01.2.22.0.00.01.0000	1.01.05.2.02		PENERBITAN IZIN PAUD DAN PENDIDIKAN NONFORMAL YANG DISELENGGARAKAN OLEH MASYARAKAT	965.422.460,00	734.337.800,00	-231.084.660,00	76,06	
1.01	1.01.2.22.0.00.01.0000	1.01.05.2.02.0001		PENILAIAN KELAYAKAN USUL PERIZINAN PAUD DAN PENDIDIKAN NONFORMAL YANG DISELENGGARAKAN OLEH MASYARAKAT	497.318.100,00	317.954.700,00	-179.363.400,00	63,93	
1.01	1.01.2.22.0.00.01.0000	1.01.05.2.02.0001	5.1	BELANJA OPERASI	497.318.100,00	317.954.700,00	-179.363.400,00	63,93	
1.01	1.01.2.22.0.00.01.0000	1.01.05.2.02.0001	5.1.02	Belanja Barang dan Jasa	497.318.100,00	317.954.700,00	-179.363.400,00	63,93	
1.01	1.01.2.22.0.00.01.0000	1.01.05.2.02.0002		PENGENDALIAN DAN PENGAWASAN PERIZINAN PAUD DAN PENDIDIKAN NONFORMAL YANG DISELENGGARAKAN OLEH MASYARAKAT	468.104.360,00	416.383.100,00	-51.721.260,00	88,95	
1.01	1.01.2.22.0.00.01.0000	1.01.05.2.02.0002	5.1	BELANJA OPERASI	468.104.360,00	416.383.100,00	-51.721.260,00	88,95	
1.01	1.01.2.22.0.00.01.0000	1.01.05.2.02.0002	5.1.02	Belanja Barang dan Jasa	468.104.360,00	416.383.100,00	-51.721.260,00	88,95	
1.01	1.01.2.22.0.00.01.0000	1.1.06		PROGRAM PENGEMBANGAN BAHASA DAN SASTRA	1.825.907.344,00	1.022.773.978,00	-803.133.366,00	56,01	

Dokumen ini ditandatangani secara elektronik menggunakan Sertifikat Elektronik yang diterbitkan oleh Balai Sertifikasi Elektronik (BSrE), Badan Siber dan Sandi Negara (BSSN)

KODE REKENING				URAIAN	JUMLAH (Rp)		BERTAMBAH / (BERKURANG)		DASAR HUKUM
					ANGGARAN SETELAH PERUBAHAN	REALISASI	(Rp)	(%)	
1.01	1.01.2.22.0.00.01.0000	1.01.06.2.01		PEMBINAAN, PENGEMBANGAN DAN PERLINDUNGAN BAHASA DAN SASTRA YANG PENUTURANNYA DALAM DAERAH KABUPATEN/KOTA	1.825.907.344,00	1.022.773.978,00	-803.133.366,00	56,01	
1.01	1.01.2.22.0.00.01.0000	1.01.06.2.01.0003		PUBLIKASI BAHASA DAN SASTRA DAERAH KABUPATEN / KOTA	383.009.410,00	178.864.360,00	-204.145.050,00	46,69	
1.01	1.01.2.22.0.00.01.0000	1.01.06.2.01.0003	5.1	BELANJA OPERASI	383.009.410,00	178.864.360,00	-204.145.050,00	46,69	
1.01	1.01.2.22.0.00.01.0000	1.01.06.2.01.0003	5.1.02	Belanja Barang dan Jasa	383.009.410,00	178.864.360,00	-204.145.050,00	46,69	
1.01	1.01.2.22.0.00.01.0000	1.01.06.2.01.0006		PENINGKATAN APRESIASI SISWA TERHADAP BAHASA DAN SASTRA DAERAH KEWENANGAN KABUPATEN/KOTA	800.643.164,00	497.723.400,00	-302.919.764,00	62,16	
1.01	1.01.2.22.0.00.01.0000	1.01.06.2.01.0006	5.1	BELANJA OPERASI	800.643.164,00	497.723.400,00	-302.919.764,00	62,16	
1.01	1.01.2.22.0.00.01.0000	1.01.06.2.01.0006	5.1.02	Belanja Barang dan Jasa	800.643.164,00	497.723.400,00	-302.919.764,00	62,16	
1.01	1.01.2.22.0.00.01.0000	1.01.06.2.01.0007		PENYUSUNAN MODUL DAN BAHAN AJAR BAHASA DAERAH KEWENANGAN KABUPATEN/KOTA	642.254.770,00	346.186.218,00	-296.068.552,00	53,90	
1.01	1.01.2.22.0.00.01.0000	1.01.06.2.01.0007	5.1	BELANJA OPERASI	642.254.770,00	346.186.218,00	-296.068.552,00	53,90	
1.01	1.01.2.22.0.00.01.0000	1.01.06.2.01.0007	5.1.02	Belanja Barang dan Jasa	642.254.770,00	346.186.218,00	-296.068.552,00	53,90	
				JUMLAH BELANJA	2.232.289.012.367,00	1.893.106.292.967,96	-339.182.719.399,04	84,80	
				SURPLUS / (DEFISIT)	-2.232.289.012.367,00	-1.547.367.103.640,44	684.921.908.726,56	69,31	
				SISA LEBIH PEMBIAYAAN ANGGARAN (SILPA)	-2.232.289.012.367,00	-1.547.367.103.640,44	684.921.908.726,56	69,31	

Dokumen ini ditandatangani secara elektronik menggunakan Sertifikat Elektronik yang diterbitkan oleh Balai Sertifikasi Elektronik (BSrE), Badan Siber dan Sandi Negara (BSSN)

KODE REKENING				URAIAN	JUMLAH (Rp)		BERTAMBAH / (BERKURANG)		DASAR HUKUM
					ANGGARAN SETELAH PERUBAHAN	REALISASI	(Rp)	(%)	
	1.01.2.22.0.00.01.0000		4	PENDAPATAN DAERAH	0,00	345.739.189.327,52	345.739.189.327,52	0,00	
	1.01.2.22.0.00.01.0000		4.1	PENDAPATAN ASLI DAERAH (PAD)	0,00	449.108.098,52	449.108.098,52	0,00	
	1.01.2.22.0.00.01.0000		4.1.02	Retribusi Daerah	0,00	17.100.000,00	17.100.000,00	0,00	
	1.01.2.22.0.00.01.0000		4.1.04	Lain-lain PAD yang Sah	0,00	432.008.098,52	432.008.098,52	0,00	
	1.01.2.22.0.00.01.0000		4.2	PENDAPATAN TRANSFER	0,00	345.290.081.229,00	345.290.081.229,00	0,00	
	1.01.2.22.0.00.01.0000		4.2.01	Pendapatan Transfer Pemerintah Pusat	0,00	345.290.081.229,00	345.290.081.229,00	0,00	
				JUMLAH PENDAPATAN	0,00	345.739.189.327,52	345.739.189.327,52	0,00	
2.22	1.01.2.22.0.00.01.0000		5	BELANJA DAERAH	25.386.961.110,00	17.316.817.930,00	-8.070.143.180,00	68,21	
2.22	1.01.2.22.0.00.01.0000	2.22.01		PROGRAM PENUNJANG URUSAN PEMERINTAHAN DAERAH KABUPATEN/KOTA	4.598.503.950,00	4.519.923.000,00	-78.580.950,00	98,29	
2.22	1.01.2.22.0.00.01.0000	2.22.01.2.06		ADMINISTRASI UMUM PERANGKAT DAERAH	4.598.503.950,00	4.519.923.000,00	-78.580.950,00	98,29	
2.22	1.01.2.22.0.00.01.0000	2.22.01.2.06.0011		DUKUNGAN PELAKSANAAN SISTEM PEMERINTAHAN BERBASIS ELEKTRONIK PADA SKPD	4.598.503.950,00	4.519.923.000,00	-78.580.950,00	98,29	
2.22	1.01.2.22.0.00.01.0000	2.22.01.2.06.0011	5.1	BELANJA OPERASI	4.598.503.950,00	4.519.923.000,00	-78.580.950,00	98,29	
2.22	1.01.2.22.0.00.01.0000	2.22.01.2.06.0011	5.1.02	Belanja Barang dan Jasa	4.598.503.950,00	4.519.923.000,00	-78.580.950,00	98,29	
2.22	1.01.2.22.0.00.01.0000	2.22.02		PROGRAM PENGEMBANGAN KEBUDAYAAN	14.926.362.200,00	10.974.700.718,00	-3.951.661.482,00	73,52	
2.22	1.01.2.22.0.00.01.0000	2.22.02.2.01		PENGELOLAAN KEBUDAYAAN YANG MASYARAKAT PELAKUNYA DALAM DAERAH KABUPATEN/KOTA	14.120.162.200,00	10.433.684.013,00	-3.686.478.187,00	73,89	
2.22	1.01.2.22.0.00.01.0000	2.22.02.2.01.0001		PELINDUNGAN, PENGEMBANGAN, PEMANFAATAN OBJEK PEMAJUAN KEBUDAYAAN	13.325.561.200,00	9.793.193.317,00	-3.532.367.883,00	73,49	
2.22	1.01.2.22.0.00.01.0000	2.22.02.2.01.0001	5.1	BELANJA OPERASI	13.325.561.200,00	9.793.193.317,00	-3.532.367.883,00	73,49	
2.22	1.01.2.22.0.00.01.0000	2.22.02.2.01.0001	5.1.02	Belanja Barang dan Jasa	8.825.561.200,00	5.293.193.317,00	-3.532.367.883,00	59,97	
2.22	1.01.2.22.0.00.01.0000	2.22.02.2.01.0001	5.1.05	Belanja Hibah	4.500.000.000,00	4.500.000.000,00	0,00	100,00	
2.22	1.01.2.22.0.00.01.0000	2.22.02.2.01.0002		PEMBINAAN SUMBER DAYA MANUSIA, LEMBAGA, DAN PRANATA KEBUDAYAAN	794.601.000,00	640.490.696,00	-154.110.304,00	80,60	
2.22	1.01.2.22.0.00.01.0000	2.22.02.2.01.0002	5.1	BELANJA OPERASI	794.601.000,00	640.490.696,00	-154.110.304,00	80,60	
2.22	1.01.2.22.0.00.01.0000	2.22.02.2.01.0002	5.1.02	Belanja Barang dan Jasa	794.601.000,00	640.490.696,00	-154.110.304,00	80,60	
2.22	1.01.2.22.0.00.01.0000	2.22.02.2.02		PELESTARIAN KESENIAN TRADISIONAL YANG MASYARAKAT PELAKUNYA DALAM DAERAH KABUPATEN/KOTA	806.200.000,00	541.016.705,00	-265.183.295,00	67,10	
2.22	1.01.2.22.0.00.01.0000	2.22.02.2.02.0001		PELINDUNGAN, PENGEMBANGAN, PEMANFAATAN OBJEK PEMAJUAN TRADISI BUDAYA	806.200.000,00	541.016.705,00	-265.183.295,00	67,10	
2.22	1.01.2.22.0.00.01.0000	2.22.02.2.02.0001	5.1	BELANJA OPERASI	806.200.000,00	541.016.705,00	-265.183.295,00	67,10	
2.22	1.01.2.22.0.00.01.0000	2.22.02.2.02.0001	5.1.02	Belanja Barang dan Jasa	806.200.000,00	541.016.705,00	-265.183.295,00	67,10	
2.22	1.01.2.22.0.00.01.0000	2.22.03		PROGRAM PENGEMBANGAN KESENIAN TRADISIONAL	3.167.018.100,00	893.994.191,00	-2.273.023.909,00	28,22	
2.22	1.01.2.22.0.00.01.0000	2.22.03.2.01		PEMBINAAN KESENIAN YANG MASYARAKAT PELAKUNYA DALAM DAERAH KABUPATEN/KOTA	3.167.018.100,00	893.994.191,00	-2.273.023.909,00	28,22	
2.22	1.01.2.22.0.00.01.0000	2.22.03.2.01.0001		PENINGKATAN PENDIDIKAN DAN PELATIHAN SUMBER DAYA MANUSIA KESENIAN TRADISIONAL	902.210.600,00	74.953.998,00	-827.256.602,00	8,30	
2.22	1.01.2.22.0.00.01.0000	2.22.03.2.01.0001	5.1	BELANJA OPERASI	902.210.600,00	74.953.998,00	-827.256.602,00	8,30	
2.22	1.01.2.22.0.00.01.0000	2.22.03.2.01.0001	5.1.02	Belanja Barang dan Jasa	902.210.600,00	74.953.998,00	-827.256.602,00	8,30	
2.22	1.01.2.22.0.00.01.0000	2.22.03.2.01.0002		STANDARDISASI DAN SERTIFIKASI SUMBER DAYA MANUSIA KESENIAN TRADISIONAL SESUAI DENGAN KEBUTUHAN DAN TUNTUTAN	341.705.500,00	22.432.320,00	-319.273.180,00	6,56	

BerAKHLAK bangga melayani bangsa
Balai Sertifikasi Elektronik
Dokumen ini ditandatangani secara elektronik menggunakan Sertifikat Elektronik yang diterbitkan oleh Balai Sertifikasi Elektronik (BSrE), Badan Siber dan Sandi Negara (BSSN)

KODE REKENING				URAIAN	JUMLAH (Rp)		BERTAMBAH / (BERKURANG)		DASAR HUKUM
					ANGGARAN SETELAH PERUBAHAN	REALISASI	(Rp)	(%)	
2.22	1.01.2.22.0.00.01.0000	2.22.03.2.01.0002	5.1	BELANJA OPERASI	341.705.500,00	22.432.320,00	-319.273.180,00	6,56	
2.22	1.01.2.22.0.00.01.0000	2.22.03.2.01.0002	5.1.02	Belanja Barang dan Jasa	341.705.500,00	22.432.320,00	-319.273.180,00	6,56	
2.22	1.01.2.22.0.00.01.0000	2.22.03.2.01.0003		PENINGKATAN KAPASITAS TATA KELOLA LEMBAGA KESENIAN TRADISIONAL	1.923.102.000,00	796.607.873,00	-1.126.494.127,00	41,42	
2.22	1.01.2.22.0.00.01.0000	2.22.03.2.01.0003	5.1	BELANJA OPERASI	1.923.102.000,00	796.607.873,00	-1.126.494.127,00	41,42	
2.22	1.01.2.22.0.00.01.0000	2.22.03.2.01.0003	5.1.02	Belanja Barang dan Jasa	1.923.102.000,00	796.607.873,00	-1.126.494.127,00	41,42	
2.22	1.01.2.22.0.00.01.0000	2.22.04		PROGRAM PEMBINAAN SEJARAH	318.832.640,00	280.401.251,00	-38.431.389,00	87,94	
2.22	1.01.2.22.0.00.01.0000	2.22.04.2.01		PEMBINAAN SEJARAH LOKAL DALAM 1 (SATU) DAERAH KABUPATEN/KOTA	318.832.640,00	280.401.251,00	-38.431.389,00	87,94	
2.22	1.01.2.22.0.00.01.0000	2.22.04.2.01.0003		PENINGKATAN AKSES MASYARAKAT TERHADAP DATA DAN INFORMASI SEJARAH	318.832.640,00	280.401.251,00	-38.431.389,00	87,94	
2.22	1.01.2.22.0.00.01.0000	2.22.04.2.01.0003	5.1	BELANJA OPERASI	318.832.640,00	280.401.251,00	-38.431.389,00	87,94	
2.22	1.01.2.22.0.00.01.0000	2.22.04.2.01.0003	5.1.02	Belanja Barang dan Jasa	318.832.640,00	280.401.251,00	-38.431.389,00	87,94	
2.22	1.01.2.22.0.00.01.0000	2.22.05		PROGRAM PELESTARIAN DAN PENGELOLAAN CAGAR BUDAYA	1.016.593.900,00	452.657.191,00	-563.936.709,00	44,52	
2.22	1.01.2.22.0.00.01.0000	2.22.05.2.01		PENETAPAN CAGAR BUDAYA PERINGKAT KABUPATEN/KOTA	338.406.400,00	128.528.277,00	-209.878.123,00	37,98	
2.22	1.01.2.22.0.00.01.0000	2.22.05.2.01.0002		PENETAPAN CAGAR BUDAYA	338.406.400,00	128.528.277,00	-209.878.123,00	37,98	
2.22	1.01.2.22.0.00.01.0000	2.22.05.2.01.0002	5.1	BELANJA OPERASI	338.406.400,00	128.528.277,00	-209.878.123,00	37,98	
2.22	1.01.2.22.0.00.01.0000	2.22.05.2.01.0002	5.1.02	Belanja Barang dan Jasa	338.406.400,00	128.528.277,00	-209.878.123,00	37,98	
2.22	1.01.2.22.0.00.01.0000	2.22.05.2.02		PENGELOLAAN CAGAR BUDAYA PERINGKAT KABUPATEN/KOTA	678.187.500,00	324.128.914,00	-354.058.586,00	47,79	
2.22	1.01.2.22.0.00.01.0000	2.22.05.2.02.0001		PELINDUNGAN CAGAR BUDAYA	678.187.500,00	324.128.914,00	-354.058.586,00	47,79	
2.22	1.01.2.22.0.00.01.0000	2.22.05.2.02.0001	5.1	BELANJA OPERASI	678.187.500,00	324.128.914,00	-354.058.586,00	47,79	
2.22	1.01.2.22.0.00.01.0000	2.22.05.2.02.0001	5.1.02	Belanja Barang dan Jasa	678.187.500,00	324.128.914,00	-354.058.586,00	47,79	
2.22	1.01.2.22.0.00.01.0000	2.22.06		PROGRAM PENGELOLAAN PERMUSEUMAN	1.359.650.320,00	195.141.579,00	-1.164.508.741,00	14,35	
2.22	1.01.2.22.0.00.01.0000	2.22.06.2.01		PENGELOLAAN MUSEUM KABUPATEN/KOTA	1.359.650.320,00	195.141.579,00	-1.164.508.741,00	14,35	
2.22	1.01.2.22.0.00.01.0000	2.22.06.2.01.0004		PENYEDIAAN DAN PEMELIHARAAN SARANA DAN PRASARANA MUSEUM	192.060.320,00	167.342.579,00	-24.717.741,00	87,13	
2.22	1.01.2.22.0.00.01.0000	2.22.06.2.01.0004	5.1	BELANJA OPERASI	192.060.320,00	167.342.579,00	-24.717.741,00	87,13	
2.22	1.01.2.22.0.00.01.0000	2.22.06.2.01.0004	5.1.02	Belanja Barang dan Jasa	192.060.320,00	167.342.579,00	-24.717.741,00	87,13	
2.22	1.01.2.22.0.00.01.0000	2.22.06.2.01.0005		REVITALISASI SARANA DAN PRASARANA MUSEUM	1.167.590.000,00	27.799.000,00	-1.139.791.000,00	2,38	
2.22	1.01.2.22.0.00.01.0000	2.22.06.2.01.0005	5.1	BELANJA OPERASI	675.590.000,00	27.799.000,00	-647.791.000,00	4,11	
2.22	1.01.2.22.0.00.01.0000	2.22.06.2.01.0005	5.1.02	Belanja Barang dan Jasa	675.590.000,00	27.799.000,00	-647.791.000,00	4,11	
2.22	1.01.2.22.0.00.01.0000	2.22.06.2.01.0005	5.2	BELANJA MODAL	492.000.000,00	0,00	-492.000.000,00	0,00	
2.22	1.01.2.22.0.00.01.0000	2.22.06.2.01.0005	5.2.03	Belanja Modal Gedung dan Bangunan	492.000.000,00	0,00	-492.000.000,00	0,00	
				JUMLAH BELANJA	25.386.961.110,00	17.316.817.930,00	-8.070.143.180,00	68,21	
				SURPLUS / (DEFISIT)	-25.386.961.110,00	328.422.371.397,52	353.809.332.507,52	-1.293,66	
				SISA LEBIH PEMBIAYAAN ANGGARAN (SILPA)	-25.386.961.110,00	328.422.371.397,52	353.809.332.507,52	-1.293,66	

Dokumen ini ditandatangani secara elektronik menggunakan Sertifikat Elektronik yang diterbitkan oleh Balai Sertifikasi Elektronik (BSrE), Badan Siber dan Sandi Negara (BSSN)

Organisasi: Dinas Kesehatan

KODE REKENING				URAIAN	JUMLAH (Rp)		BERTAMBAH / (BERKURANG)		DASAR HUKUM
					ANGGARAN SETELAH PERUBAHAN	REALISASI	(Rp)	(%)	
	1.02.0.00.0.00.01.0000		4	PENDAPATAN DAERAH	45.000.000.000,00	0,00	-45.000.000.000,00	0,00	
	1.02.0.00.0.00.01.0000		4.1	PENDAPATAN ASLI DAERAH (PAD)	45.000.000.000,00	0,00	-45.000.000.000,00	0,00	
	1.02.0.00.0.00.01.0000		4.1.02	Retribusi Daerah	45.000.000.000,00	0,00	-45.000.000.000,00	0,00	
				JUMLAH PENDAPATAN	45.000.000.000,00	0,00	-45.000.000.000,00	0,00	
1.02	1.02.0.00.0.00.01.0000		5	BELANJA DAERAH	819.055.088.571,00	675.769.839.234,00	-143.285.249.337,00	82,50	
1.02	1.02.0.00.0.00.01.0000	1.2.01		PROGRAM PENUNJANG URUSAN PEMERINTAHAN DAERAH KABUPATEN/KOTA	457.315.685.544,00	399.645.840.291,00	-57.669.845.253,00	87,38	
1.02	1.02.0.00.0.00.01.0000	1.02.01.2.01		PERENCANAAN, PENGANGGARAN, DAN EVALUASI KINERJA PERANGKAT DAERAH	638.505.800,00	380.964.298,00	-257.541.502,00	59,66	
1.02	1.02.0.00.0.00.01.0000	1.02.01.2.01.0001		PENYUSUNAN DOKUMEN PERENCANAAN PERANGKAT DAERAH	366.979.800,00	172.656.000,00	-194.323.800,00	47,04	
1.02	1.02.0.00.0.00.01.0000	1.02.01.2.01.0001	5.1	BELANJA OPERASI	366.979.800,00	172.656.000,00	-194.323.800,00	47,04	
1.02	1.02.0.00.0.00.01.0000	1.02.01.2.01.0001	5.1.02	Belanja Barang dan Jasa	366.979.800,00	172.656.000,00	-194.323.800,00	47,04	
1.02	1.02.0.00.0.00.01.0000	1.02.01.2.01.0006		KOORDINASI DAN PENYUSUNAN LAPORAN CAPAIAN KINERJA DAN IKHTISAR REALISASI KINERJA SKPD	91.080.000,00	49.999.298,00	-41.080.702,00	54,89	
1.02	1.02.0.00.0.00.01.0000	1.02.01.2.01.0006	5.1	BELANJA OPERASI	91.080.000,00	49.999.298,00	-41.080.702,00	54,89	
1.02	1.02.0.00.0.00.01.0000	1.02.01.2.01.0006	5.1.02	Belanja Barang dan Jasa	91.080.000,00	49.999.298,00	-41.080.702,00	54,89	
1.02	1.02.0.00.0.00.01.0000	1.02.01.2.01.0007		EVALUASI KINERJA PERANGKAT DAERAH	52.746.000,00	40.915.000,00	-11.831.000,00	77,56	
1.02	1.02.0.00.0.00.01.0000	1.02.01.2.01.0007	5.1	BELANJA OPERASI	52.746.000,00	40.915.000,00	-11.831.000,00	77,56	
1.02	1.02.0.00.0.00.01.0000	1.02.01.2.01.0007	5.1.02	Belanja Barang dan Jasa	52.746.000,00	40.915.000,00	-11.831.000,00	77,56	
1.02	1.02.0.00.0.00.01.0000	1.02.01.2.01.0008		PENYELENGGARAAN WALIDATA PENDUKUNG STATISTIK SEKTORAL DAERAH	50.000.000,00	46.852.000,00	-3.148.000,00	93,70	
1.02	1.02.0.00.0.00.01.0000	1.02.01.2.01.0008	5.1	BELANJA OPERASI	50.000.000,00	46.852.000,00	-3.148.000,00	93,70	
1.02	1.02.0.00.0.00.01.0000	1.02.01.2.01.0008	5.1.02	Belanja Barang dan Jasa	50.000.000,00	46.852.000,00	-3.148.000,00	93,70	
1.02	1.02.0.00.0.00.01.0000	1.02.01.2.01.0009		PELAKSANAAN PENGUMPULAN DATA STATISTIK SEKTORAL DAERAH	58.200.000,00	51.082.000,00	-7.118.000,00	87,76	
1.02	1.02.0.00.0.00.01.0000	1.02.01.2.01.0009	5.1	BELANJA OPERASI	58.200.000,00	51.082.000,00	-7.118.000,00	87,76	
1.02	1.02.0.00.0.00.01.0000	1.02.01.2.01.0009	5.1.02	Belanja Barang dan Jasa	58.200.000,00	51.082.000,00	-7.118.000,00	87,76	
1.02	1.02.0.00.0.00.01.0000	1.02.01.2.01.0010		PELAKSANAAN FORUM PERANGKAT DAERAH BERDASARKAN BIDANG URUSAN YANG DIAMPU DALAM RANGKA PENYUSUNAN DOKUMEN PERENCANAAN PERANGKAT DAERAH	19.500.000,00	19.460.000,00	-40.000,00	99,79	
1.02	1.02.0.00.0.00.01.0000	1.02.01.2.01.0010	5.1	BELANJA OPERASI	19.500.000,00	19.460.000,00	-40.000,00	99,79	
1.02	1.02.0.00.0.00.01.0000	1.02.01.2.01.0010	5.1.02	Belanja Barang dan Jasa	19.500.000,00	19.460.000,00	-40.000,00	99,79	
1.02	1.02.0.00.0.00.01.0000	1.02.01.2.02		ADMINISTRASI KEUANGAN PERANGKAT DAERAH	420.010.518.089,00	380.322.159.245,00	-39.688.358.844,00	90,55	
1.02	1.02.0.00.0.00.01.0000	1.02.01.2.02.0001		PENYEDIAAN GAJI DAN TUNJANGAN ASN	417.255.411.532,00	378.140.654.628,00	-39.114.756.904,00	90,62	
1.02	1.02.0.00.0.00.01.0000	1.02.01.2.02.0001	5.1	BELANJA OPERASI	417.255.411.532,00	378.140.654.628,00	-39.114.756.904,00	90,62	
1.02	1.02.0.00.0.00.01.0000	1.02.01.2.02.0001	5.1.01	Belanja Pegawai	414.581.386.832,00	377.747.064.940,00	-36.834.321.892,00	91,11	
1.02	1.02.0.00.0.00.01.0000	1.02.01.2.02.0001	5.1.02	Belanja Barang dan Jasa	2.674.024.700,00	393.589.688,00	-2.280.435.012,00	14,71	
1.02	1.02.0.00.0.00.01.0000	1.02.01.2.02.0004		KOORDINASI DAN PELAKSANAAN AKUNTANSI SKPD	1.498.962.617,00	1.498.962.617,00	0,00	100,00	
1.02	1.02.0.00.0.00.01.0000	1.02.01.2.02.0004	5.1	BELANJA OPERASI	104.880.000,00	104.880.000,00	0,00	100,00	
1.02	1.02.0.00.0.00.01.0000	1.02.01.2.02.0004	5.1.02	Belanja Barang dan Jasa	104.880.000,00	104.880.000,00	0,00	100,00	
1.02	1.02.0.00.0.00.01.0000	1.02.01.2.02.0004	5.2	BELANJA MODAL	1.394.082.617,00	1.394.082.617,00	0,00	100,00	
1.02	1.02.0.00.0.00.01.0000	1.02.01.2.02.0004	5.2.03	Belanja Modal Gedung dan Bangunan	1.394.082.617,00	1.394.082.617,00	0,00	100,00	
1.02	1.02.0.00.0.00.01.0000	1.02.01.2.02.0005		KOORDINASI DAN PENYUSUNAN LAPORAN KEUANGAN AKHIR TAHUN SKPD	171.495.800,00	169.272.000,00	-2.223.800,00	98,70	
1.02	1.02.0.00.0.00.01.0000	1.02.01.2.02.0005	5.1	BELANJA OPERASI	171.495.800,00	169.272.000,00	-2.223.800,00	98,70	
1.02	1.02.0.00.0.00.01.0000	1.02.01.2.02.0005	5.1.02	Belanja Barang dan Jasa	171.495.800,00	169.272.000,00	-2.223.800,00	98,70	
1.02	1.02.0.00.0.00.01.0000	1.02.01.2.02.0007		KOORDINASI DAN PENYUSUNAN LAPORAN KEUANGAN BULANAN/ TRIWULANAN/ SEMESTERAN SKPD	1.084.648.140,00	513.270.000,00	-571.378.140,00	47,32	
1.02	1.02.0.00.0.00.01.0000	1.02.01.2.02.0007	5.1	BELANJA OPERASI	1.084.648.140,00	513.270.000,00	-571.378.140,00	47,32	
1.02	1.02.0.00.0.00.01.0000	1.02.01.2.02.0007	5.1.02	Belanja Barang dan Jasa	1.084.648.140,00	513.270.000,00	-571.378.140,00	47,32	
1.02	1.02.0.00.0.00.01.0000	1.02.01.2.03		ADMINISTRASI BARANG MILIK DAERAH PADA PERANGKAT DAERAH	63.548.000,00	59.113.298,00	-4.434.702,00	93,02	

Dokumen ini ditandatangani secara elektronik menggunakan Sertifikat Elektronik yang diterbitkan oleh Balai Sertifikasi Elektronik (BSrE), Badan Siber dan Sandi Negara (BSSN)

KODE REKENING				URAIAN	JUMLAH (Rp)		BERTAMBAH / (BERKURANG)		DASAR HUKUM
					ANGGARAN SETELAH PERUBAHAN	REALISASI	(Rp)	(%)	
1.02	1.02.0.00.0.00.01.0000	1.02.01.2.03.0005		REKONSILIASI DAN PENYUSUNAN LAPORAN BARANG MILIK DAERAH PADA SKPD	63.548.000,00	59.113.298,00	-4.434.702,00	93,02	
1.02	1.02.0.00.0.00.01.0000	1.02.01.2.03.0005	5.1	BELANJA OPERASI	63.548.000,00	59.113.298,00	-4.434.702,00	93,02	
1.02	1.02.0.00.0.00.01.0000	1.02.01.2.03.0005	5.1.02	Belanja Barang dan Jasa	63.548.000,00	59.113.298,00	-4.434.702,00	93,02	
1.02	1.02.0.00.0.00.01.0000	1.02.01.2.05		ADMINISTRASI KEPEGAWAIAN PERANGKAT DAERAH	391.513.000,00	302.375.073,00	-89.137.927,00	77,23	
1.02	1.02.0.00.0.00.01.0000	1.02.01.2.05.0001		PENINGKATAN SARANA DAN PRASARANA DISIPLIN PEGAWAI	48.566.000,00	35.290.000,00	-13.276.000,00	72,66	
1.02	1.02.0.00.0.00.01.0000	1.02.01.2.05.0001	5.1	BELANJA OPERASI	48.566.000,00	35.290.000,00	-13.276.000,00	72,66	
1.02	1.02.0.00.0.00.01.0000	1.02.01.2.05.0001	5.1.02	Belanja Barang dan Jasa	48.566.000,00	35.290.000,00	-13.276.000,00	72,66	
1.02	1.02.0.00.0.00.01.0000	1.02.01.2.05.0003		PENDATAAN DAN PENGOLAHAN ADMINISTRASI KEPEGAWAIAN	88.884.000,00	65.786.513,00	-23.097.487,00	74,01	
1.02	1.02.0.00.0.00.01.0000	1.02.01.2.05.0003	5.1	BELANJA OPERASI	88.884.000,00	65.786.513,00	-23.097.487,00	74,01	
1.02	1.02.0.00.0.00.01.0000	1.02.01.2.05.0003	5.1.02	Belanja Barang dan Jasa	88.884.000,00	65.786.513,00	-23.097.487,00	74,01	
1.02	1.02.0.00.0.00.01.0000	1.02.01.2.05.0004		KOORDINASI DAN PELAKSANAAN SISTEM INFORMASI KEPEGAWAIAN	114.411.000,00	79.766.560,00	-34.644.440,00	69,71	
1.02	1.02.0.00.0.00.01.0000	1.02.01.2.05.0004	5.1	BELANJA OPERASI	114.411.000,00	79.766.560,00	-34.644.440,00	69,71	
1.02	1.02.0.00.0.00.01.0000	1.02.01.2.05.0004	5.1.02	Belanja Barang dan Jasa	114.411.000,00	79.766.560,00	-34.644.440,00	69,71	
1.02	1.02.0.00.0.00.01.0000	1.02.01.2.05.0005		MONITORING, EVALUASI, DAN PENILAIAN KINERJA PEGAWAI	91.982.000,00	83.452.000,00	-8.530.000,00	90,72	
1.02	1.02.0.00.0.00.01.0000	1.02.01.2.05.0005	5.1	BELANJA OPERASI	91.982.000,00	83.452.000,00	-8.530.000,00	90,72	
1.02	1.02.0.00.0.00.01.0000	1.02.01.2.05.0005	5.1.02	Belanja Barang dan Jasa	91.982.000,00	83.452.000,00	-8.530.000,00	90,72	
1.02	1.02.0.00.0.00.01.0000	1.02.01.2.05.0010		SOSIALISASI PERATURAN PERUNDANG-UNDANGAN	47.670.000,00	38.080.000,00	-9.590.000,00	79,88	
1.02	1.02.0.00.0.00.01.0000	1.02.01.2.05.0010	5.1	BELANJA OPERASI	47.670.000,00	38.080.000,00	-9.590.000,00	79,88	
1.02	1.02.0.00.0.00.01.0000	1.02.01.2.05.0010	5.1.02	Belanja Barang dan Jasa	47.670.000,00	38.080.000,00	-9.590.000,00	79,88	
1.02	1.02.0.00.0.00.01.0000	1.02.01.2.06		ADMINISTRASI UMUM PERANGKAT DAERAH	1.261.292.040,00	1.102.629.688,00	-158.662.352,00	87,42	
1.02	1.02.0.00.0.00.01.0000	1.02.01.2.06.0001		PENYEDIAAN KOMPONEN INSTALASI LISTRIK/PENERANGAN BANGUNAN KANTOR	100.000.000,00	76.728.000,00	-23.272.000,00	76,72	
1.02	1.02.0.00.0.00.01.0000	1.02.01.2.06.0001	5.1	BELANJA OPERASI	100.000.000,00	76.728.000,00	-23.272.000,00	76,72	
1.02	1.02.0.00.0.00.01.0000	1.02.01.2.06.0001	5.1.02	Belanja Barang dan Jasa	100.000.000,00	76.728.000,00	-23.272.000,00	76,72	
1.02	1.02.0.00.0.00.01.0000	1.02.01.2.06.0002		PENYEDIAAN PERALATAN DAN PERLENGKAPAN KANTOR	200.000.000,00	190.691.000,00	-9.309.000,00	95,34	
1.02	1.02.0.00.0.00.01.0000	1.02.01.2.06.0002	5.1	BELANJA OPERASI	200.000.000,00	190.691.000,00	-9.309.000,00	95,34	
1.02	1.02.0.00.0.00.01.0000	1.02.01.2.06.0002	5.1.02	Belanja Barang dan Jasa	200.000.000,00	190.691.000,00	-9.309.000,00	95,34	
1.02	1.02.0.00.0.00.01.0000	1.02.01.2.06.0004		PENYEDIAAN BAHAN LOGISTIK KANTOR	200.000.000,00	194.328.600,00	-5.671.400,00	97,16	
1.02	1.02.0.00.0.00.01.0000	1.02.01.2.06.0004	5.1	BELANJA OPERASI	200.000.000,00	194.328.600,00	-5.671.400,00	97,16	
1.02	1.02.0.00.0.00.01.0000	1.02.01.2.06.0004	5.1.02	Belanja Barang dan Jasa	200.000.000,00	194.328.600,00	-5.671.400,00	97,16	
1.02	1.02.0.00.0.00.01.0000	1.02.01.2.06.0005		PENYEDIAAN BARANG CETAKAN DAN PENGGANDAAN	191.202.700,00	155.196.033,00	-36.006.667,00	81,16	
1.02	1.02.0.00.0.00.01.0000	1.02.01.2.06.0005	5.1	BELANJA OPERASI	191.202.700,00	155.196.033,00	-36.006.667,00	81,16	
1.02	1.02.0.00.0.00.01.0000	1.02.01.2.06.0005	5.1.02	Belanja Barang dan Jasa	191.202.700,00	155.196.033,00	-36.006.667,00	81,16	
1.02	1.02.0.00.0.00.01.0000	1.02.01.2.06.0006		PENYEDIAAN BAHAN BACAAN DAN PERATURAN PERUNDANG-UNDANGAN	50.000.000,00	46.568.977,00	-3.431.023,00	93,13	
1.02	1.02.0.00.0.00.01.0000	1.02.01.2.06.0006	5.1	BELANJA OPERASI	6.224.000,00	3.030.000,00	-3.194.000,00	48,68	
1.02	1.02.0.00.0.00.01.0000	1.02.01.2.06.0006	5.1.02	Belanja Barang dan Jasa	6.224.000,00	3.030.000,00	-3.194.000,00	48,68	
1.02	1.02.0.00.0.00.01.0000	1.02.01.2.06.0006	5.2	BELANJA MODAL	43.776.000,00	43.538.977,00	-237.023,00	99,45	
1.02	1.02.0.00.0.00.01.0000	1.02.01.2.06.0006	5.2.05	Belanja Modal Aset Tetap Lainnya	43.776.000,00	43.538.977,00	-237.023,00	99,45	
1.02	1.02.0.00.0.00.01.0000	1.02.01.2.06.0008		FASILITASI KUNJUNGAN TAMU	50.000.000,00	49.797.500,00	-202.500,00	99,59	
1.02	1.02.0.00.0.00.01.0000	1.02.01.2.06.0008	5.1	BELANJA OPERASI	50.000.000,00	49.797.500,00	-202.500,00	99,59	
1.02	1.02.0.00.0.00.01.0000	1.02.01.2.06.0008	5.1.02	Belanja Barang dan Jasa	50.000.000,00	49.797.500,00	-202.500,00	99,59	
1.02	1.02.0.00.0.00.01.0000	1.02.01.2.06.0009		PENYELENGGARAAN RAPAT KOORDINASI DAN KONSULTASI SKPD	350.023.000,00	291.758.678,00	-58.264.322,00	83,35	
1.02	1.02.0.00.0.00.01.0000	1.02.01.2.06.0009	5.1	BELANJA OPERASI	350.023.000,00	291.758.678,00	-58.264.322,00	83,35	
1.02	1.02.0.00.0.00.01.0000	1.02.01.2.06.0009	5.1.02	Belanja Barang dan Jasa	350.023.000,00	291.758.678,00	-58.264.322,00	83,35	
1.02	1.02.0.00.0.00.01.0000	1.02.01.2.06.0010		PENATAUSAHAAN ARSIP DINAMIS PADA SKPD	120.066.340,00	97.560.900,00	-22.505.440,00	81,25	
1.02	1.02.0.00.0.00.01.0000	1.02.01.2.06.0010	5.1	BELANJA OPERASI	120.066.340,00	97.560.900,00	-22.505.440,00	81,25	
1.02	1.02.0.00.0.00.01.0000	1.02.01.2.06.0010	5.1.02	Belanja Barang dan Jasa	120.066.340,00	97.560.900,00	-22.505.440,00	81,25	
1.02	1.02.0.00.0.00.01.0000	1.02.01.2.07		PENGADAAN BARANG MILIK DAERAH PENUNJANG URUSAN PEMERINTAH DAERAH	2.334.523.500,00	2.320.516.022,00	-14.007.478,00	99,39	
1.02	1.02.0.00.0.00.01.0000	1.02.01.2.07.0002		PENGADAAN KENDARAAN DINAS OPERASIONAL ATAU LAPANGAN	2.259.523.500,00	2.252.916.022,00	-6.607.478,00	99,70	
1.02	1.02.0.00.0.00.01.0000	1.02.01.2.07.0002	5.1	BELANJA OPERASI	21.921.000,00	17.810.022,00	-4.110.978,00	81,24	
1.02	1.02.0.00.0.00.01.0000	1.02.01.2.07.0002	5.1.02	Belanja Barang dan Jasa	21.921.000,00	17.810.022,00	-4.110.978,00	81,24	
1.02	1.02.0.00.0.00.01.0000	1.02.01.2.07.0002	5.2	BELANJA MODAL	2.237.602.500,00	2.235.106.000,00	-2.496.500,00	99,88	
1.02	1.02.0.00.0.00.01.0000	1.02.01.2.07.0002	5.2.02	Belanja Modal Peralatan dan Mesin	2.237.602.500,00	2.235.106.000,00	-2.496.500,00	99,88	
1.02	1.02.0.00.0.00.01.0000	1.02.01.2.07.0005		PENGADAAN MEBEL	75.000.000,00	67.600.000,00	-7.400.000,00	90,13	
1.02	1.02.0.00.0.00.01.0000	1.02.01.2.07.0005	5.1	BELANJA OPERASI	4.128.000,00	3.470.000,00	-658.000,00	84,06	
1.02	1.02.0.00.0.00.01.0000	1.02.01.2.07.0005	5.1.02	Belanja Barang dan Jasa	4.128.000,00	3.470.000,00	-658.000,00	84,06	
1.02	1.02.0.00.0.00.01.0000	1.02.01.2.07.0005	5.2	BELANJA MODAL	70.872.000,00	64.130.000,00	-6.742.000,00	90,48	

Dokumen ini ditandatangani secara elektronik menggunakan Sertifikat Elektronik yang diterbitkan oleh Balai Sertifikasi Elektronik (BSrE), Badan Siber dan Sandi Negara (BSSN)

KODE REKENING				URAIAN	JUMLAH (Rp)		BERTAMBAH / (BERKURANG)		DASAR HUKUM
					ANGGARAN SETELAH PERUBAHAN	REALISASI	(Rp)	(%)	
1.02	1.02.0.00.0.00.01.0000	1.02.01.2.07.0005	5.2.02	Belanja Modal Peralatan dan Mesin	70.872.000,00	64.130.000,00	-6.742.000,00	90,48	
1.02	1.02.0.00.0.00.01.0000	1.02.01.2.08		PENYEDIAAN JASA PENUNJANG URUSAN PEMERINTAHAN DAERAH	31.470.036.115,00	14.397.477.202,00	-17.072.558.913,00	45,74	
1.02	1.02.0.00.0.00.01.0000	1.02.01.2.08.0001		PENYEDIAAN JASA SURAT MENYURAT	5.000.000,00	4.920.000,00	-80.000,00	98,40	
1.02	1.02.0.00.0.00.01.0000	1.02.01.2.08.0001	5.1	BELANJA OPERASI	5.000.000,00	4.920.000,00	-80.000,00	98,40	
1.02	1.02.0.00.0.00.01.0000	1.02.01.2.08.0001	5.1.02	Belanja Barang dan Jasa	5.000.000,00	4.920.000,00	-80.000,00	98,40	
1.02	1.02.0.00.0.00.01.0000	1.02.01.2.08.0002		PENYEDIAAN JASA KOMUNIKASI, SUMBER DAYA AIR DAN LISTRIK	6.092.000.000,00	4.006.197.033,00	-2.085.802.967,00	65,76	
1.02	1.02.0.00.0.00.01.0000	1.02.01.2.08.0002	5.1	BELANJA OPERASI	6.092.000.000,00	4.006.197.033,00	-2.085.802.967,00	65,76	
1.02	1.02.0.00.0.00.01.0000	1.02.01.2.08.0002	5.1.02	Belanja Barang dan Jasa	6.092.000.000,00	4.006.197.033,00	-2.085.802.967,00	65,76	
1.02	1.02.0.00.0.00.01.0000	1.02.01.2.08.0003		PENYEDIAAN JASA PERALATAN DAN PERLENGKAPAN KANTOR	150.000.000,00	129.231.350,00	-20.768.650,00	86,15	
1.02	1.02.0.00.0.00.01.0000	1.02.01.2.08.0003	5.1	BELANJA OPERASI	150.000.000,00	129.231.350,00	-20.768.650,00	86,15	
1.02	1.02.0.00.0.00.01.0000	1.02.01.2.08.0003	5.1.02	Belanja Barang dan Jasa	150.000.000,00	129.231.350,00	-20.768.650,00	86,15	
1.02	1.02.0.00.0.00.01.0000	1.02.01.2.08.0004		PENYEDIAAN JASA PELAYANAN UMUM KANTOR	25.223.036.115,00	10.257.128.819,00	-14.965.907.296,00	40,66	
1.02	1.02.0.00.0.00.01.0000	1.02.01.2.08.0004	5.1	BELANJA OPERASI	25.223.036.115,00	10.257.128.819,00	-14.965.907.296,00	40,66	
1.02	1.02.0.00.0.00.01.0000	1.02.01.2.08.0004	5.1.02	Belanja Barang dan Jasa	25.223.036.115,00	10.257.128.819,00	-14.965.907.296,00	40,66	
1.02	1.02.0.00.0.00.01.0000	1.02.01.2.09		PEMELIHARAAN BARANG MILIK DAERAH PENUNJANG URUSAN PEMERINTAHAN DAERAH	1.145.749.000,00	760.605.465,00	-385.143.535,00	66,38	
1.02	1.02.0.00.0.00.01.0000	1.02.01.2.09.0001		PENYEDIAAN JASA PEMELIHARAAN, BIAYA PEMELIHARAAN, DAN PAJAK KENDARAAN PERORANGAN DINAS ATAU KENDARAAN DINAS JABATAN	250.000.000,00	83.851.459,00	-166.148.541,00	33,54	
1.02	1.02.0.00.0.00.01.0000	1.02.01.2.09.0001	5.1	BELANJA OPERASI	250.000.000,00	83.851.459,00	-166.148.541,00	33,54	
1.02	1.02.0.00.0.00.01.0000	1.02.01.2.09.0001	5.1.02	Belanja Barang dan Jasa	250.000.000,00	83.851.459,00	-166.148.541,00	33,54	
1.02	1.02.0.00.0.00.01.0000	1.02.01.2.09.0002		PENYEDIAAN JASA PEMELIHARAAN, BIAYA PEMELIHARAAN, PAJAK DAN PERIZINAN KENDARAAN DINAS OPERASIONAL ATAU LAPANGAN	250.000.000,00	168.073.708,00	-81.926.292,00	67,22	
1.02	1.02.0.00.0.00.01.0000	1.02.01.2.09.0002	5.1	BELANJA OPERASI	250.000.000,00	168.073.708,00	-81.926.292,00	67,22	
1.02	1.02.0.00.0.00.01.0000	1.02.01.2.09.0002	5.1.02	Belanja Barang dan Jasa	250.000.000,00	168.073.708,00	-81.926.292,00	67,22	
1.02	1.02.0.00.0.00.01.0000	1.02.01.2.09.0006		PEMELIHARAAN PERALATAN DAN MESIN LAINNYA	200.000.000,00	125.670.350,00	-74.329.650,00	62,83	
1.02	1.02.0.00.0.00.01.0000	1.02.01.2.09.0006	5.1	BELANJA OPERASI	200.000.000,00	125.670.350,00	-74.329.650,00	62,83	
1.02	1.02.0.00.0.00.01.0000	1.02.01.2.09.0006	5.1.02	Belanja Barang dan Jasa	200.000.000,00	125.670.350,00	-74.329.650,00	62,83	
1.02	1.02.0.00.0.00.01.0000	1.02.01.2.09.0009		PEMELIHARAAN/REHABILITASI GEDUNG KANTOR DAN BANGUNAN LAINNYA	445.749.000,00	383.009.948,00	-62.739.052,00	85,92	
1.02	1.02.0.00.0.00.01.0000	1.02.01.2.09.0009	5.1	BELANJA OPERASI	445.749.000,00	383.009.948,00	-62.739.052,00	85,92	
1.02	1.02.0.00.0.00.01.0000	1.02.01.2.09.0009	5.1.02	Belanja Barang dan Jasa	445.749.000,00	383.009.948,00	-62.739.052,00	85,92	
1.02	1.02.0.00.0.00.01.0000	1.2.02		PROGRAM PEMENUHAN UPAYA KESEHATAN PERORANGAN DAN UPAYA KESEHATAN MASYARAKAT	357.437.532.737,00	272.844.852.399,00	-84.592.680.338,00	76,33	
1.02	1.02.0.00.0.00.01.0000	1.02.02.2.01		PENYEDIAAN FASILITAS PELAYANAN KESEHATAN UNTUK UKM DAN UKP KEWENANGAN DAERAH KABUPATEN/KOTA	142.911.034.025,00	130.470.565.885,00	-12.440.468.140,00	91,29	
1.02	1.02.0.00.0.00.01.0000	1.02.02.2.01.0002		PEMBANGUNAN PUSKESMAS	4.511.568.525,00	4.309.291.889,00	-202.276.636,00	95,51	
1.02	1.02.0.00.0.00.01.0000	1.02.02.2.01.0002	5.1	BELANJA OPERASI	95.557.000,00	35.369.015,00	-60.187.985,00	37,01	
1.02	1.02.0.00.0.00.01.0000	1.02.02.2.01.0002	5.1.02	Belanja Barang dan Jasa	95.557.000,00	35.369.015,00	-60.187.985,00	37,01	
1.02	1.02.0.00.0.00.01.0000	1.02.02.2.01.0002	5.2	BELANJA MODAL	4.416.011.525,00	4.273.922.874,00	-142.088.651,00	96,78	
1.02	1.02.0.00.0.00.01.0000	1.02.02.2.01.0002	5.2.03	Belanja Modal Gedung dan Bangunan	4.416.011.525,00	4.273.922.874,00	-142.088.651,00	96,78	
1.02	1.02.0.00.0.00.01.0000	1.02.02.2.01.0003		PEMBANGUNAN FASILITAS KESEHATAN LAINNYA	11.675.785.000,00	10.703.227.519,00	-972.557.481,00	91,67	
1.02	1.02.0.00.0.00.01.0000	1.02.02.2.01.0003	5.1	BELANJA OPERASI	102.378.000,00	93.173.197,00	-9.204.803,00	91,00	
1.02	1.02.0.00.0.00.01.0000	1.02.02.2.01.0003	5.1.02	Belanja Barang dan Jasa	102.378.000,00	93.173.197,00	-9.204.803,00	91,00	
1.02	1.02.0.00.0.00.01.0000	1.02.02.2.01.0003	5.2	BELANJA MODAL	11.573.407.000,00	10.610.054.322,00	-963.352.678,00	91,67	
1.02	1.02.0.00.0.00.01.0000	1.02.02.2.01.0003	5.2.03	Belanja Modal Gedung dan Bangunan	11.573.407.000,00	10.610.054.322,00	-963.352.678,00	91,67	
1.02	1.02.0.00.0.00.01.0000	1.02.02.2.01.0004		PEMBANGUNAN RUMAH DINAS TENAGA KESEHATAN	708.031.000,00	541.301.058,00	-166.729.942,00	76,45	
1.02	1.02.0.00.0.00.01.0000	1.02.02.2.01.0004	5.1	BELANJA OPERASI	85.131.000,00	36.561.558,00	-48.569.442,00	42,94	
1.02	1.02.0.00.0.00.01.0000	1.02.02.2.01.0004	5.1.02	Belanja Barang dan Jasa	85.131.000,00	36.561.558,00	-48.569.442,00	42,94	
1.02	1.02.0.00.0.00.01.0000	1.02.02.2.01.0004	5.2	BELANJA MODAL	622.900.000,00	504.739.500,00	-118.160.500,00	81,03	
1.02	1.02.0.00.0.00.01.0000	1.02.02.2.01.0004	5.2.03	Belanja Modal Gedung dan Bangunan	622.900.000,00	504.739.500,00	-118.160.500,00	81,03	
1.02	1.02.0.00.0.00.01.0000	1.02.02.2.01.0006		PENGEMBANGAN PUSKESMAS	6.751.468.077,00	5.940.418.042,00	-811.050.035,00	87,98	
1.02	1.02.0.00.0.00.01.0000	1.02.02.2.01.0006	5.1	BELANJA OPERASI	577.180.000,00	547.215.508,00	-29.964.492,00	94,80	
1.02	1.02.0.00.0.00.01.0000	1.02.02.2.01.0006	5.1.02	Belanja Barang dan Jasa	577.180.000,00	547.215.508,00	-29.964.492,00	94,80	
1.02	1.02.0.00.0.00.01.0000	1.02.02.2.01.0006	5.2	BELANJA MODAL	6.174.288.077,00	5.393.202.534,00	-781.085.543,00	87,34	
1.02	1.02.0.00.0.00.01.0000	1.02.02.2.01.0006	5.2.02	Belanja Modal Peralatan dan Mesin	3.472.200.077,00	3.472.200.077,00	0,00	100,00	
1.02	1.02.0.00.0.00.01.0000	1.02.02.2.01.0006	5.2.03	Belanja Modal Gedung dan Bangunan	2.702.088.000,00	1.921.002.457,00	-781.085.543,00	71,09	
1.02	1.02.0.00.0.00.01.0000	1.02.02.2.01.0009		REHABILITASI DAN PEMELIHARAAN PUSKESMAS	941.365.000,00	450.296.552,00	-491.068.448,00	47,83	
1.02	1.02.0.00.0.00.01.0000	1.02.02.2.01.0009	5.1	BELANJA OPERASI	941.365.000,00	450.296.552,00	-491.068.448,00	47,83	

Dokumen ini ditandatangani secara elektronik menggunakan Sertifikat Elektronik yang diterbitkan oleh Balai Sertifikasi Elektronik (BSrE), Badan Siber dan Sandi Negara (BSSN)

KODE REKENING				URAIAN	JUMLAH (Rp)		BERTAMBAH / (BERKURANG)		DASAR HUKUM
					ANGGARAN SETELAH PERUBAHAN	REALISASI	(Rp)	(%)	
1.02	1.02.0.00.0.00.01.0000	1.02.02.2.01.0009	5.1.02	Belanja Barang dan Jasa	941.365.000,00	450.296.552,00	-491.068.448,00	47,83	
1.02	1.02.0.00.0.00.01.0000	1.02.02.2.01.0010		REHABILITASI DAN PEMELIHARAAN FASILITAS KESEHATAN LAINNYA	2.300.300.000,00	2.139.909.327,00	-160.390.673,00	93,02	
1.02	1.02.0.00.0.00.01.0000	1.02.02.2.01.0010	5.1	BELANJA OPERASI	2.046.676.000,00	1.907.604.420,00	-139.071.580,00	93,20	
1.02	1.02.0.00.0.00.01.0000	1.02.02.2.01.0010	5.1.02	Belanja Barang dan Jasa	2.046.676.000,00	1.907.604.420,00	-139.071.580,00	93,20	
1.02	1.02.0.00.0.00.01.0000	1.02.02.2.01.0010	5.2	BELANJA MODAL	253.624.000,00	232.304.907,00	-21.319.093,00	91,59	
1.02	1.02.0.00.0.00.01.0000	1.02.02.2.01.0010	5.2.03	Belanja Modal Gedung dan Bangunan	253.624.000,00	232.304.907,00	-21.319.093,00	91,59	
1.02	1.02.0.00.0.00.01.0000	1.02.02.2.01.0011		REHABILITASI DAN PEMELIHARAAN RUMAH DINAS TENAGA KESEHATAN	76.195.000,00	0,00	-76.195.000,00	0,00	
1.02	1.02.0.00.0.00.01.0000	1.02.02.2.01.0011	5.1	BELANJA OPERASI	76.195.000,00	0,00	-76.195.000,00	0,00	
1.02	1.02.0.00.0.00.01.0000	1.02.02.2.01.0011	5.1.02	Belanja Barang dan Jasa	76.195.000,00	0,00	-76.195.000,00	0,00	
1.02	1.02.0.00.0.00.01.0000	1.02.02.2.01.0014		PENGADAAN ALAT KESEHATAN/ALAT PENUNJANG MEDIK FASILITAS PELAYANAN KESEHATAN	4.469.592.633,00	4.026.578.672,00	-443.013.961,00	90,08	
1.02	1.02.0.00.0.00.01.0000	1.02.02.2.01.0014	5.1	BELANJA OPERASI	101.297.457,00	96.470.000,00	-4.827.457,00	95,23	
1.02	1.02.0.00.0.00.01.0000	1.02.02.2.01.0014	5.1.02	Belanja Barang dan Jasa	101.297.457,00	96.470.000,00	-4.827.457,00	95,23	
1.02	1.02.0.00.0.00.01.0000	1.02.02.2.01.0014	5.2	BELANJA MODAL	4.368.295.176,00	3.930.108.672,00	-438.186.504,00	89,96	
1.02	1.02.0.00.0.00.01.0000	1.02.02.2.01.0014	5.2.02	Belanja Modal Peralatan dan Mesin	4.368.295.176,00	3.930.108.672,00	-438.186.504,00	89,96	
1.02	1.02.0.00.0.00.01.0000	1.02.02.2.01.0015		PENGADAAN DAN PEMELIHARAAN ALAT KALIBRASI	236.140.566,00	200.248.575,00	-35.891.991,00	84,80	
1.02	1.02.0.00.0.00.01.0000	1.02.02.2.01.0015	5.1	BELANJA OPERASI	231.550.566,00	200.248.575,00	-31.301.991,00	86,48	
1.02	1.02.0.00.0.00.01.0000	1.02.02.2.01.0015	5.1.02	Belanja Barang dan Jasa	231.550.566,00	200.248.575,00	-31.301.991,00	86,48	
1.02	1.02.0.00.0.00.01.0000	1.02.02.2.01.0015	5.2	BELANJA MODAL	4.590.000,00	0,00	-4.590.000,00	0,00	
1.02	1.02.0.00.0.00.01.0000	1.02.02.2.01.0015	5.2.02	Belanja Modal Peralatan dan Mesin	4.590.000,00	0,00	-4.590.000,00	0,00	
1.02	1.02.0.00.0.00.01.0000	1.02.02.2.01.0020		PEMELIHARAAN RUTIN DAN BERKALA ALAT KESEHATAN/ALAT PENUNJANG MEDIK FASILITAS PELAYANAN KESEHATAN	579.226.600,00	551.419.640,00	-27.806.960,00	95,19	
1.02	1.02.0.00.0.00.01.0000	1.02.02.2.01.0020	5.1	BELANJA OPERASI	579.226.600,00	551.419.640,00	-27.806.960,00	95,19	
1.02	1.02.0.00.0.00.01.0000	1.02.02.2.01.0020	5.1.02	Belanja Barang dan Jasa	579.226.600,00	551.419.640,00	-27.806.960,00	95,19	
1.02	1.02.0.00.0.00.01.0000	1.02.02.2.01.0022		PENGEMBANGAN RUMAH SAKIT	86.668.538.238,00	79.499.103.133,00	-7.169.435.105,00	91,72	
1.02	1.02.0.00.0.00.01.0000	1.02.02.2.01.0022	5.1	BELANJA OPERASI	41.300.000,00	41.300.000,00	0,00	100,00	
1.02	1.02.0.00.0.00.01.0000	1.02.02.2.01.0022	5.1.02	Belanja Barang dan Jasa	41.300.000,00	41.300.000,00	0,00	100,00	
1.02	1.02.0.00.0.00.01.0000	1.02.02.2.01.0022	5.2	BELANJA MODAL	86.627.238.238,00	79.457.803.133,00	-7.169.435.105,00	91,72	
1.02	1.02.0.00.0.00.01.0000	1.02.02.2.01.0022	5.2.02	Belanja Modal Peralatan dan Mesin	14.925.829.393,79	13.728.274.269,00	-1.197.555.124,79	91,97	
1.02	1.02.0.00.0.00.01.0000	1.02.02.2.01.0022	5.2.03	Belanja Modal Gedung dan Bangunan	71.701.408.844,21	65.729.528.864,00	-5.971.879.980,21	91,67	
1.02	1.02.0.00.0.00.01.0000	1.02.02.2.01.0023		PENGADAAN OBAT, BAHAN HABIS PAKAI, BAHAN MEDIS HABIS PAKAI,, VAKSIN, MAKANAN DAN MINUMAN DI FASILITAS KESEHATAN	23.791.124.986,00	22.024.602.555,00	-1.766.522.431,00	92,57	
1.02	1.02.0.00.0.00.01.0000	1.02.02.2.01.0023	5.1	BELANJA OPERASI	23.791.124.986,00	22.024.602.555,00	-1.766.522.431,00	92,57	
1.02	1.02.0.00.0.00.01.0000	1.02.02.2.01.0023	5.1.02	Belanja Barang dan Jasa	23.791.124.986,00	22.024.602.555,00	-1.766.522.431,00	92,57	
1.02	1.02.0.00.0.00.01.0000	1.02.02.2.01.0024		PENGELOLAAN PELAYANAN KESEHATAN DASAR MELALUI PENDEKATAN KELUARGA	201.698.400,00	84.168.923,00	-117.529.477,00	41,73	
1.02	1.02.0.00.0.00.01.0000	1.02.02.2.01.0024	5.1	BELANJA OPERASI	201.698.400,00	84.168.923,00	-117.529.477,00	41,73	
1.02	1.02.0.00.0.00.01.0000	1.02.02.2.01.0024	5.1.02	Belanja Barang dan Jasa	201.698.400,00	84.168.923,00	-117.529.477,00	41,73	
1.02	1.02.0.00.0.00.01.0000	1.02.02.2.02		PENYEDIAAN LAYANAN KESEHATAN UNTUK UKM DAN UKP RUJUKAN TINGKAT DAERAH KABUPATEN/KOTA	204.755.721.816,00	133.026.470.306,00	-71.729.251.510,00	64,96	
1.02	1.02.0.00.0.00.01.0000	1.02.02.2.02.0001		PENGELOLAAN PELAYANAN KESEHATAN IBU HAMIL	4.063.476.708,00	752.118.988,00	-3.311.357.720,00	18,50	
1.02	1.02.0.00.0.00.01.0000	1.02.02.2.02.0001	5.1	BELANJA OPERASI	4.063.476.708,00	752.118.988,00	-3.311.357.720,00	18,50	
1.02	1.02.0.00.0.00.01.0000	1.02.02.2.02.0001	5.1.02	Belanja Barang dan Jasa	4.063.476.708,00	752.118.988,00	-3.311.357.720,00	18,50	
1.02	1.02.0.00.0.00.01.0000	1.02.02.2.02.0002		PENGELOLAAN PELAYANAN KESEHATAN IBU BERSALIN	1.383.612.953,00	308.627.359,00	-1.074.985.594,00	22,30	
1.02	1.02.0.00.0.00.01.0000	1.02.02.2.02.0002	5.1	BELANJA OPERASI	503.442.000,00	308.627.359,00	-194.814.641,00	61,30	
1.02	1.02.0.00.0.00.01.0000	1.02.02.2.02.0002	5.1.02	Belanja Barang dan Jasa	503.442.000,00	308.627.359,00	-194.814.641,00	61,30	
1.02	1.02.0.00.0.00.01.0000	1.02.02.2.02.0002	5.2	BELANJA MODAL	880.170.953,00	0,00	-880.170.953,00	0,00	
1.02	1.02.0.00.0.00.01.0000	1.02.02.2.02.0002	5.2.02	Belanja Modal Peralatan dan Mesin	880.170.953,00	0,00	-880.170.953,00	0,00	
1.02	1.02.0.00.0.00.01.0000	1.02.02.2.02.0003		PENGELOLAAN PELAYANAN KESEHATAN BAYI BARU LAHIR	828.592.600,00	631.896.178,00	-196.696.422,00	76,26	
1.02	1.02.0.00.0.00.01.0000	1.02.02.2.02.0003	5.1	BELANJA OPERASI	828.592.600,00	631.896.178,00	-196.696.422,00	76,26	
1.02	1.02.0.00.0.00.01.0000	1.02.02.2.02.0003	5.1.02	Belanja Barang dan Jasa	828.592.600,00	631.896.178,00	-196.696.422,00	76,26	
1.02	1.02.0.00.0.00.01.0000	1.02.02.2.02.0004		PENGELOLAAN PELAYANAN KESEHATAN BALITA	236.629.700,00	28.035.000,00	-208.594.700,00	11,84	
1.02	1.02.0.00.0.00.01.0000	1.02.02.2.02.0004	5.1	BELANJA OPERASI	236.629.700,00	28.035.000,00	-208.594.700,00	11,84	
1.02	1.02.0.00.0.00.01.0000	1.02.02.2.02.0004	5.1.02	Belanja Barang dan Jasa	236.629.700,00	28.035.000,00	-208.594.700,00	11,84	
1.02	1.02.0.00.0.00.01.0000	1.02.02.2.02.0005		PENGELOLAAN PELAYANAN KESEHATAN PADA USIA PENDIDIKAN DASAR	1.595.065.300,00	327.934.752,00	-1.267.130.548,00	20,55	
1.02	1.02.0.00.0.00.01.0000	1.02.02.2.02.0005	5.1	BELANJA OPERASI	1.595.065.300,00	327.934.752,00	-1.267.130.548,00	20,55	
1.02	1.02.0.00.0.00.01.0000	1.02.02.2.02.0005	5.1.02	Belanja Barang dan Jasa	1.595.065.300,00	327.934.752,00	-1.267.130.548,00	20,55	

BerAKHLAK bangga melayani bangsa
Balai Sertifikasi Elektronik
Dokumen ini ditandatangani secara elektronik menggunakan Sertifikat Elektronik yang diterbitkan oleh Balai Sertifikasi Elektronik (BSrE), Badan Siber dan Sandi Negara (BSSN)

KODE REKENING				URAIAN	JUMLAH (Rp)		BERTAMBAH / (BERKURANG)		DASAR HUKUM
					ANGGARAN SETELAH PERUBAHAN	REALISASI	(Rp)	(%)	
1.02	1.02.0.00.0.00.01.0000	1.02.02.2.02.0006		PENGELOLAAN PELAYANAN KESEHATAN PADA USIA PRODUKTIF	321.745.000,00	207.383.261,00	-114.361.739,00	64,45	
1.02	1.02.0.00.0.00.01.0000	1.02.02.2.02.0006	5.1	BELANJA OPERASI	321.745.000,00	207.383.261,00	-114.361.739,00	64,45	
1.02	1.02.0.00.0.00.01.0000	1.02.02.2.02.0006	5.1.02	Belanja Barang dan Jasa	321.745.000,00	207.383.261,00	-114.361.739,00	64,45	
1.02	1.02.0.00.0.00.01.0000	1.02.02.2.02.0007		PENGELOLAAN PELAYANAN KESEHATAN PADA USIA LANJUT	700.805.400,00	139.032.108,00	-561.773.292,00	19,83	
1.02	1.02.0.00.0.00.01.0000	1.02.02.2.02.0007	5.1	BELANJA OPERASI	700.805.400,00	139.032.108,00	-561.773.292,00	19,83	
1.02	1.02.0.00.0.00.01.0000	1.02.02.2.02.0007	5.1.02	Belanja Barang dan Jasa	700.805.400,00	139.032.108,00	-561.773.292,00	19,83	
1.02	1.02.0.00.0.00.01.0000	1.02.02.2.02.0008		PENGELOLAAN PELAYANAN KESEHATAN PENDERITA HIPERTENSI	1.862.021.280,00	1.838.565.772,00	-23.455.508,00	98,74	
1.02	1.02.0.00.0.00.01.0000	1.02.02.2.02.0008	5.1	BELANJA OPERASI	1.705.837.035,00	1.691.317.521,00	-14.519.514,00	99,14	
1.02	1.02.0.00.0.00.01.0000	1.02.02.2.02.0008	5.1.02	Belanja Barang dan Jasa	1.705.837.035,00	1.691.317.521,00	-14.519.514,00	99,14	
1.02	1.02.0.00.0.00.01.0000	1.02.02.2.02.0008	5.2	BELANJA MODAL	156.184.245,00	147.248.251,00	-8.935.994,00	94,27	
1.02	1.02.0.00.0.00.01.0000	1.02.02.2.02.0008	5.2.02	Belanja Modal Peralatan dan Mesin	156.184.245,00	147.248.251,00	-8.935.994,00	94,27	
1.02	1.02.0.00.0.00.01.0000	1.02.02.2.02.0009		PENGELOLAAN PELAYANAN KESEHATAN PENDERITA DIABETES MELITUS	566.379.000,00	523.403.861,00	-42.975.139,00	92,41	
1.02	1.02.0.00.0.00.01.0000	1.02.02.2.02.0009	5.1	BELANJA OPERASI	566.379.000,00	523.403.861,00	-42.975.139,00	92,41	
1.02	1.02.0.00.0.00.01.0000	1.02.02.2.02.0009	5.1.02	Belanja Barang dan Jasa	566.379.000,00	523.403.861,00	-42.975.139,00	92,41	
1.02	1.02.0.00.0.00.01.0000	1.02.02.2.02.0010		PENGELOLAAN PELAYANAN KESEHATAN ORANG DENGAN GANGGUAN JIWA BERAT	959.065.000,00	238.475.588,00	-720.589.412,00	24,86	
1.02	1.02.0.00.0.00.01.0000	1.02.02.2.02.0010	5.1	BELANJA OPERASI	959.065.000,00	238.475.588,00	-720.589.412,00	24,86	
1.02	1.02.0.00.0.00.01.0000	1.02.02.2.02.0010	5.1.02	Belanja Barang dan Jasa	959.065.000,00	238.475.588,00	-720.589.412,00	24,86	
1.02	1.02.0.00.0.00.01.0000	1.02.02.2.02.0011		PENGELOLAAN PELAYANAN KESEHATAN ORANG TERDUGA TUBERKULOSIS	12.248.732.720,00	8.980.668.380,00	-3.268.064.340,00	73,31	
1.02	1.02.0.00.0.00.01.0000	1.02.02.2.02.0011	5.1	BELANJA OPERASI	3.171.740.700,00	117.306.980,00	-3.054.433.720,00	3,69	
1.02	1.02.0.00.0.00.01.0000	1.02.02.2.02.0011	5.1.02	Belanja Barang dan Jasa	3.171.740.700,00	117.306.980,00	-3.054.433.720,00	3,69	
1.02	1.02.0.00.0.00.01.0000	1.02.02.2.02.0011	5.2	BELANJA MODAL	9.076.992.020,00	8.863.361.400,00	-213.630.620,00	97,64	
1.02	1.02.0.00.0.00.01.0000	1.02.02.2.02.0011	5.2.02	Belanja Modal Peralatan dan Mesin	9.076.992.020,00	8.863.361.400,00	-213.630.620,00	97,64	
1.02	1.02.0.00.0.00.01.0000	1.02.02.2.02.0012		PENGELOLAAN PELAYANAN KESEHATAN ORANG DENGAN RISIKO TERINFEKSI HIV	161.683.600,00	145.407.760,00	-16.275.840,00	89,93	
1.02	1.02.0.00.0.00.01.0000	1.02.02.2.02.0012	5.1	BELANJA OPERASI	161.683.600,00	145.407.760,00	-16.275.840,00	89,93	
1.02	1.02.0.00.0.00.01.0000	1.02.02.2.02.0012	5.1.02	Belanja Barang dan Jasa	161.683.600,00	145.407.760,00	-16.275.840,00	89,93	
1.02	1.02.0.00.0.00.01.0000	1.02.02.2.02.0013		PENGELOLAAN PELAYANAN KESEHATAN BAGI PENDUDUK PADA KONDISI KEJADIAN LUAR BIASA (KLB)	145.596.800,00	61.112.400,00	-84.484.400,00	41,97	
1.02	1.02.0.00.0.00.01.0000	1.02.02.2.02.0013	5.1	BELANJA OPERASI	145.596.800,00	61.112.400,00	-84.484.400,00	41,97	
1.02	1.02.0.00.0.00.01.0000	1.02.02.2.02.0013	5.1.02	Belanja Barang dan Jasa	145.596.800,00	61.112.400,00	-84.484.400,00	41,97	
1.02	1.02.0.00.0.00.01.0000	1.02.02.2.02.0014		PENGELOLAAN PELAYANAN KESEHATAN BAGI PENDUDUK TERDAMPAK KRISIS KESEHATAN AKIBAT BENCANA DAN/ATAU BERPOTENSI BENCANA	149.726.600,00	56.140.400,00	-93.586.200,00	37,49	
1.02	1.02.0.00.0.00.01.0000	1.02.02.2.02.0014	5.1	BELANJA OPERASI	149.726.600,00	56.140.400,00	-93.586.200,00	37,49	
1.02	1.02.0.00.0.00.01.0000	1.02.02.2.02.0014	5.1.02	Belanja Barang dan Jasa	149.726.600,00	56.140.400,00	-93.586.200,00	37,49	
1.02	1.02.0.00.0.00.01.0000	1.02.02.2.02.0015		PENGELOLAAN PELAYANAN KESEHATAN GIZI MASYARAKAT	15.445.389.400,00	9.433.940.684,00	-6.011.448.716,00	61,07	
1.02	1.02.0.00.0.00.01.0000	1.02.02.2.02.0015	5.1	BELANJA OPERASI	15.016.539.400,00	9.049.190.676,00	-5.967.348.724,00	60,26	
1.02	1.02.0.00.0.00.01.0000	1.02.02.2.02.0015	5.1.02	Belanja Barang dan Jasa	15.016.539.400,00	9.049.190.676,00	-5.967.348.724,00	60,26	
1.02	1.02.0.00.0.00.01.0000	1.02.02.2.02.0015	5.2	BELANJA MODAL	428.850.000,00	384.750.008,00	-44.099.992,00	89,71	
1.02	1.02.0.00.0.00.01.0000	1.02.02.2.02.0015	5.2.02	Belanja Modal Peralatan dan Mesin	428.850.000,00	384.750.008,00	-44.099.992,00	89,71	
1.02	1.02.0.00.0.00.01.0000	1.02.02.2.02.0016		PENGELOLAAN PELAYANAN KESEHATAN KERJA DAN OLAHRAGA	776.326.760,00	472.251.160,00	-304.075.600,00	60,83	
1.02	1.02.0.00.0.00.01.0000	1.02.02.2.02.0016	5.1	BELANJA OPERASI	776.326.760,00	472.251.160,00	-304.075.600,00	60,83	
1.02	1.02.0.00.0.00.01.0000	1.02.02.2.02.0016	5.1.02	Belanja Barang dan Jasa	776.326.760,00	472.251.160,00	-304.075.600,00	60,83	
1.02	1.02.0.00.0.00.01.0000	1.02.02.2.02.0017		PENGELOLAAN PELAYANAN KESEHATAN LINGKUNGAN	1.982.812.000,00	1.091.401.620,00	-891.410.380,00	55,04	
1.02	1.02.0.00.0.00.01.0000	1.02.02.2.02.0017	5.1	BELANJA OPERASI	1.931.062.000,00	1.039.651.620,00	-891.410.380,00	53,83	
1.02	1.02.0.00.0.00.01.0000	1.02.02.2.02.0017	5.1.02	Belanja Barang dan Jasa	1.931.062.000,00	1.039.651.620,00	-891.410.380,00	53,83	
1.02	1.02.0.00.0.00.01.0000	1.02.02.2.02.0017	5.2	BELANJA MODAL	51.750.000,00	51.750.000,00	0,00	100,00	
1.02	1.02.0.00.0.00.01.0000	1.02.02.2.02.0017	5.2.02	Belanja Modal Peralatan dan Mesin	51.750.000,00	51.750.000,00	0,00	100,00	
1.02	1.02.0.00.0.00.01.0000	1.02.02.2.02.0018		PENGELOLAAN PELAYANAN PROMOSI KESEHATAN	671.792.400,00	580.823.836,00	-90.968.564,00	86,45	
1.02	1.02.0.00.0.00.01.0000	1.02.02.2.02.0018	5.1	BELANJA OPERASI	671.792.400,00	580.823.836,00	-90.968.564,00	86,45	
1.02	1.02.0.00.0.00.01.0000	1.02.02.2.02.0018	5.1.02	Belanja Barang dan Jasa	671.792.400,00	580.823.836,00	-90.968.564,00	86,45	
1.02	1.02.0.00.0.00.01.0000	1.02.02.2.02.0019		PENGELOLAAN PELAYANAN KESEHATAN TRADISIONAL, AKUPUNTUR, ASUHAN MANDIRI, DAN TRADISIONAL LAINNYA	302.713.200,00	288.823.548,00	-13.889.652,00	95,41	
1.02	1.02.0.00.0.00.01.0000	1.02.02.2.02.0019	5.1	BELANJA OPERASI	302.713.200,00	288.823.548,00	-13.889.652,00	95,41	
1.02	1.02.0.00.0.00.01.0000	1.02.02.2.02.0019	5.1.02	Belanja Barang dan Jasa	302.713.200,00	288.823.548,00	-13.889.652,00	95,41	
1.02	1.02.0.00.0.00.01.0000	1.02.02.2.02.0020		PENGELOLAAN SURVEILANS KESEHATAN	1.278.293.800,00	392.430.380,00	-885.863.420,00	30,69	
1.02	1.02.0.00.0.00.01.0000	1.02.02.2.02.0020	5.1	BELANJA OPERASI	1.278.293.800,00	392.430.380,00	-885.863.420,00	30,69	

Dokumen ini ditandatangani secara elektronik menggunakan Sertifikat Elektronik yang diterbitkan oleh Balai Sertifikasi Elektronik (BSrE), Badan Siber dan Sandi Negara (BSSN)

KODE REKENING				URAIAN	JUMLAH (Rp)		BERTAMBAH / (BERKURANG)		DASAR HUKUM
					ANGGARAN SETELAH PERUBAHAN	REALISASI	(Rp)	(%)	
1.02	1.02.0.00.0.00.01.0000	1.02.02.2.02.0020	5.1.02	Belanja Barang dan Jasa	1.278.293.800,00	392.430.380,00	-885.863.420,00	30,69	
1.02	1.02.0.00.0.00.01.0000	1.02.02.2.02.0021		PENGELOLAAN PELAYANAN KESEHATAN ORANG DENGAN MASALAH KESEHATAN JIWA (ODMK)	440.437.000,00	187.587.581,00	-252.849.419,00	42,59	
1.02	1.02.0.00.0.00.01.0000	1.02.02.2.02.0021	5.1	BELANJA OPERASI	440.437.000,00	187.587.581,00	-252.849.419,00	42,59	
1.02	1.02.0.00.0.00.01.0000	1.02.02.2.02.0021	5.1.02	Belanja Barang dan Jasa	440.437.000,00	187.587.581,00	-252.849.419,00	42,59	
1.02	1.02.0.00.0.00.01.0000	1.02.02.2.02.0025		PELAYANAN KESEHATAN PENYAKIT MENULAR DAN TIDAK MENULAR	5.435.154.600,00	234.925.166,00	-5.200.229.434,00	4,32	
1.02	1.02.0.00.0.00.01.0000	1.02.02.2.02.0025	5.1	BELANJA OPERASI	5.435.154.600,00	234.925.166,00	-5.200.229.434,00	4,32	
1.02	1.02.0.00.0.00.01.0000	1.02.02.2.02.0025	5.1.02	Belanja Barang dan Jasa	5.435.154.600,00	234.925.166,00	-5.200.229.434,00	4,32	
1.02	1.02.0.00.0.00.01.0000	1.02.02.2.02.0026		PENGELOLAAN JAMINAN KESEHATAN MASYARAKAT	114.459.404.800,00	94.413.103.100,00	-20.046.301.700,00	82,48	
1.02	1.02.0.00.0.00.01.0000	1.02.02.2.02.0026	5.1	BELANJA OPERASI	114.459.404.800,00	94.413.103.100,00	-20.046.301.700,00	82,48	
1.02	1.02.0.00.0.00.01.0000	1.02.02.2.02.0026	5.1.02	Belanja Barang dan Jasa	114.459.404.800,00	94.413.103.100,00	-20.046.301.700,00	82,48	
1.02	1.02.0.00.0.00.01.0000	1.02.02.2.02.0028		PENGAMBILAN DAN PENGIRIMAN SPESIMEN PENYAKIT POTENSIAL KLB KE LABORATORIUM RUJUKAN/NASIONAL	232.908.000,00	29.310.000,00	-203.598.000,00	12,58	
1.02	1.02.0.00.0.00.01.0000	1.02.02.2.02.0028	5.1	BELANJA OPERASI	232.908.000,00	29.310.000,00	-203.598.000,00	12,58	
1.02	1.02.0.00.0.00.01.0000	1.02.02.2.02.0028	5.1.02	Belanja Barang dan Jasa	232.908.000,00	29.310.000,00	-203.598.000,00	12,58	
1.02	1.02.0.00.0.00.01.0000	1.02.02.2.02.0029		PENYELENGGARAAN KABUPATEN/KOTA SEHAT	47.292.000,00	5.690.000,00	-41.602.000,00	12,03	
1.02	1.02.0.00.0.00.01.0000	1.02.02.2.02.0029	5.1	BELANJA OPERASI	47.292.000,00	5.690.000,00	-41.602.000,00	12,03	
1.02	1.02.0.00.0.00.01.0000	1.02.02.2.02.0029	5.1.02	Belanja Barang dan Jasa	47.292.000,00	5.690.000,00	-41.602.000,00	12,03	
1.02	1.02.0.00.0.00.01.0000	1.02.02.2.02.0032		OPERASIONAL PELAYANAN RUMAH SAKIT	33.619.970.795,00	7.767.557.262,00	-25.852.413.533,00	23,10	
1.02	1.02.0.00.0.00.01.0000	1.02.02.2.02.0032	5.1	BELANJA OPERASI	33.561.746.795,00	7.767.557.262,00	-25.794.189.533,00	23,14	
1.02	1.02.0.00.0.00.01.0000	1.02.02.2.02.0032	5.1.02	Belanja Barang dan Jasa	33.561.746.795,00	7.767.557.262,00	-25.794.189.533,00	23,14	
1.02	1.02.0.00.0.00.01.0000	1.02.02.2.02.0032	5.2	BELANJA MODAL	58.224.000,00	0,00	-58.224.000,00	0,00	
1.02	1.02.0.00.0.00.01.0000	1.02.02.2.02.0032	5.2.02	Belanja Modal Peralatan dan Mesin	58.224.000,00	0,00	-58.224.000,00	0,00	
1.02	1.02.0.00.0.00.01.0000	1.02.02.2.02.0033		OPERASIONAL PELAYANAN PUSKESMAS	0,00	0,00	0,00	0,00	
1.02	1.02.0.00.0.00.01.0000	1.02.02.2.02.0033	5.1	BELANJA OPERASI	0,00	0,00	0,00	0,00	
1.02	1.02.0.00.0.00.01.0000	1.02.02.2.02.0033	5.1.01	Belanja Pegawai	0,00	0,00	0,00	0,00	
1.02	1.02.0.00.0.00.01.0000	1.02.02.2.02.0034		OPERASIONAL PELAYANAN FASILITAS KESEHATAN LAINNYA	528.931.600,00	470.160.210,00	-58.771.390,00	88,88	
1.02	1.02.0.00.0.00.01.0000	1.02.02.2.02.0034	5.1	BELANJA OPERASI	528.931.600,00	470.160.210,00	-58.771.390,00	88,88	
1.02	1.02.0.00.0.00.01.0000	1.02.02.2.02.0034	5.1.02	Belanja Barang dan Jasa	528.931.600,00	470.160.210,00	-58.771.390,00	88,88	
1.02	1.02.0.00.0.00.01.0000	1.02.02.2.02.0035		PELAKSANAAN AKREDITASI FASILITAS KESEHATAN DI KABUPATEN/KOTA	320.983.200,00	280.953.444,00	-40.029.756,00	87,52	
1.02	1.02.0.00.0.00.01.0000	1.02.02.2.02.0035	5.1	BELANJA OPERASI	320.983.200,00	280.953.444,00	-40.029.756,00	87,52	
1.02	1.02.0.00.0.00.01.0000	1.02.02.2.02.0035	5.1.02	Belanja Barang dan Jasa	320.983.200,00	280.953.444,00	-40.029.756,00	87,52	
1.02	1.02.0.00.0.00.01.0000	1.02.02.2.02.0036		INVESTIGASI AWAL KEJADIAN TIDAK DIHARAPKAN (KEJADIAN IKUTAN PASCA IMUNISASI DAN PEMBERIAN OBAT MASSAL)	37.701.600,00	16.645.000,00	-21.056.600,00	44,14	
1.02	1.02.0.00.0.00.01.0000	1.02.02.2.02.0036	5.1	BELANJA OPERASI	37.701.600,00	16.645.000,00	-21.056.600,00	44,14	
1.02	1.02.0.00.0.00.01.0000	1.02.02.2.02.0036	5.1.02	Belanja Barang dan Jasa	37.701.600,00	16.645.000,00	-21.056.600,00	44,14	
1.02	1.02.0.00.0.00.01.0000	1.02.02.2.02.0038		PENYEDIAAN DAN PENGELOLAAN SISTEM PENANGANAN GAWAT DARURAT TERPADU (SPGDT)	456.193.800,00	437.502.590,00	-18.691.210,00	95,90	
1.02	1.02.0.00.0.00.01.0000	1.02.02.2.02.0038	5.1	BELANJA OPERASI	456.193.800,00	437.502.590,00	-18.691.210,00	95,90	
1.02	1.02.0.00.0.00.01.0000	1.02.02.2.02.0038	5.1.02	Belanja Barang dan Jasa	456.193.800,00	437.502.590,00	-18.691.210,00	95,90	
1.02	1.02.0.00.0.00.01.0000	1.02.02.2.02.0040		PENGELOLAAN PELAYANAN KESEHATAN ORANG DENGAN TUBERKULOSIS	1.081.890.000,00	1.062.975.240,00	-18.914.760,00	98,25	
1.02	1.02.0.00.0.00.01.0000	1.02.02.2.02.0040	5.1	BELANJA OPERASI	1.081.890.000,00	1.062.975.240,00	-18.914.760,00	98,25	
1.02	1.02.0.00.0.00.01.0000	1.02.02.2.02.0040	5.1.02	Belanja Barang dan Jasa	76.475.000,00	57.560.240,00	-18.914.760,00	75,26	
1.02	1.02.0.00.0.00.01.0000	1.02.02.2.02.0040	5.1.05	Belanja Hibah	1.005.415.000,00	1.005.415.000,00	0,00	100,00	
1.02	1.02.0.00.0.00.01.0000	1.02.02.2.02.0041		PENGELOLAAN PELAYANAN KESEHATAN ORANG DENGAN HIV (ODHIV)	1.340.150.000,00	1.274.890.000,00	-65.260.000,00	95,13	
1.02	1.02.0.00.0.00.01.0000	1.02.02.2.02.0041	5.1	BELANJA OPERASI	1.340.150.000,00	1.274.890.000,00	-65.260.000,00	95,13	
1.02	1.02.0.00.0.00.01.0000	1.02.02.2.02.0041	5.1.02	Belanja Barang dan Jasa	76.720.000,00	11.460.000,00	-65.260.000,00	14,93	
1.02	1.02.0.00.0.00.01.0000	1.02.02.2.02.0041	5.1.05	Belanja Hibah	1.263.430.000,00	1.263.430.000,00	0,00	100,00	
1.02	1.02.0.00.0.00.01.0000	1.02.02.2.02.0042		PENGELOLAAN PELAYANAN KESEHATAN MALARIA	84.748.000,00	60.590.000,00	-24.158.000,00	71,49	
1.02	1.02.0.00.0.00.01.0000	1.02.02.2.02.0042	5.1	BELANJA OPERASI	84.748.000,00	60.590.000,00	-24.158.000,00	71,49	
1.02	1.02.0.00.0.00.01.0000	1.02.02.2.02.0042	5.1.02	Belanja Barang dan Jasa	84.748.000,00	60.590.000,00	-24.158.000,00	71,49	
1.02	1.02.0.00.0.00.01.0000	1.02.02.2.02.0044		PENGELOLAAN PELAYANAN KESEHATAN REPRODUKSI	479.168.200,00	22.000.400,00	-457.167.800,00	4,59	
1.02	1.02.0.00.0.00.01.0000	1.02.02.2.02.0044	5.1	BELANJA OPERASI	479.168.200,00	22.000.400,00	-457.167.800,00	4,59	
1.02	1.02.0.00.0.00.01.0000	1.02.02.2.02.0044	5.1.02	Belanja Barang dan Jasa	479.168.200,00	22.000.400,00	-457.167.800,00	4,59	
1.02	1.02.0.00.0.00.01.0000	1.02.02.2.02.0046		PENGELOLAAN UPAYA KESEHATAN IBU DAN ANAK	510.328.000,00	264.107.278,00	-246.220.722,00	51,75	
1.02	1.02.0.00.0.00.01.0000	1.02.02.2.02.0046	5.1	BELANJA OPERASI	510.328.000,00	264.107.278,00	-246.220.722,00	51,75	
1.02	1.02.0.00.0.00.01.0000	1.02.02.2.02.0046	5.1.02	Belanja Barang dan Jasa	510.328.000,00	264.107.278,00	-246.220.722,00	51,75	

BerAKHLAK bangga melayani bangsa
Balai Sertifikasi Elektronik
Dokumen ini ditandatangani secara elektronik menggunakan Sertifikat Elektronik yang diterbitkan oleh Balai Sertifikasi Elektronik (BSrE), Badan Siber dan Sandi Negara (BSSN)

KODE REKENING				URAIAN	JUMLAH (Rp)		BERTAMBAH / (BERKURANG)		DASAR HUKUM
					ANGGARAN SETELAH PERUBAHAN	REALISASI	(Rp)	(%)	
1.02	1.02.0.00.0.00.01.0000	1.02.02.2.03		PENYELENGGARAAN SISTEM INFORMASI KESEHATAN SECARA TERINTEGRASI	2.495.860.596,00	2.397.840.895,00	-98.019.701,00	96,07	
1.02	1.02.0.00.0.00.01.0000	1.02.02.2.03.0002		PENGELOLAAN SISTEM INFORMASI KESEHATAN	2.495.860.596,00	2.397.840.895,00	-98.019.701,00	96,07	
1.02	1.02.0.00.0.00.01.0000	1.02.02.2.03.0002	5.1	BELANJA OPERASI	2.495.860.596,00	2.397.840.895,00	-98.019.701,00	96,07	
1.02	1.02.0.00.0.00.01.0000	1.02.02.2.03.0002	5.1.02	Belanja Barang dan Jasa	2.495.860.596,00	2.397.840.895,00	-98.019.701,00	96,07	
1.02	1.02.0.00.0.00.01.0000	1.02.02.2.04		PENERBITAN IZIN RUMAH SAKIT KELAS C, D DAN FASILITAS PELAYANAN KESEHATAN TINGKAT DAERAH KABUPATEN/KOTA	7.274.916.300,00	6.949.975.313,00	-324.940.987,00	95,53	
1.02	1.02.0.00.0.00.01.0000	1.02.02.2.04.0001		PENGENDALIAN DAN PENGAWASAN SERTA TINDAK LANJUT PENGAWASAN PERIZINAN RUMAH SAKIT KELAS C, D DAN FASILITAS PELAYANAN KESEHATAN LAINNYA	439.052.800,00	307.953.879,00	-131.098.921,00	70,14	
1.02	1.02.0.00.0.00.01.0000	1.02.02.2.04.0001	5.1	BELANJA OPERASI	439.052.800,00	307.953.879,00	-131.098.921,00	70,14	
1.02	1.02.0.00.0.00.01.0000	1.02.02.2.04.0001	5.1.02	Belanja Barang dan Jasa	439.052.800,00	307.953.879,00	-131.098.921,00	70,14	
1.02	1.02.0.00.0.00.01.0000	1.02.02.2.04.0002		PENINGKATAN TATA KELOLA RUMAH SAKIT DAN FASILITAS PELAYANAN KESEHATAN TINGKAT DAERAH KABUPATEN/KOTA	6.468.236.700,00	6.462.751.434,00	-5.485.266,00	99,91	
1.02	1.02.0.00.0.00.01.0000	1.02.02.2.04.0002	5.1	BELANJA OPERASI	6.468.236.700,00	6.462.751.434,00	-5.485.266,00	99,91	
1.02	1.02.0.00.0.00.01.0000	1.02.02.2.04.0002	5.1.02	Belanja Barang dan Jasa	218.236.700,00	212.751.434,00	-5.485.266,00	97,48	
1.02	1.02.0.00.0.00.01.0000	1.02.02.2.04.0002	5.1.05	Belanja Hibah	6.250.000.000,00	6.250.000.000,00	0,00	100,00	
1.02	1.02.0.00.0.00.01.0000	1.02.02.2.04.0004		PENYIAPAN PERUMUSAN DAN PELAKSANAAN PELAYANAN KESEHATAN RUJUKAN	367.626.800,00	179.270.000,00	-188.356.800,00	48,76	
1.02	1.02.0.00.0.00.01.0000	1.02.02.2.04.0004	5.1	BELANJA OPERASI	367.626.800,00	179.270.000,00	-188.356.800,00	48,76	
1.02	1.02.0.00.0.00.01.0000	1.02.02.2.04.0004	5.1.02	Belanja Barang dan Jasa	367.626.800,00	179.270.000,00	-188.356.800,00	48,76	
1.02	1.02.0.00.0.00.01.0000	1.2.03		PROGRAM PENINGKATAN KAPASITAS SUMBER DAYA MANUSIA KESEHATAN	2.520.077.690,00	1.969.922.731,00	-550.154.959,00	78,16	
1.02	1.02.0.00.0.00.01.0000	1.02.03.2.01		PEMBERIAN IZIN PRAKTIK TENAGA KESEHATAN DI WILAYAH KABUPATEN/KOTA	310.849.360,00	193.231.000,00	-117.618.360,00	62,16	
1.02	1.02.0.00.0.00.01.0000	1.02.03.2.01.0002		PEMBINAAN DAN PENGAWASAN TENAGA KESEHATAN SERTA TINDAK LANJUT PERIZINAN PRAKTIK TENAGA KESEHATAN	310.849.360,00	193.231.000,00	-117.618.360,00	62,16	
1.02	1.02.0.00.0.00.01.0000	1.02.03.2.01.0002	5.1	BELANJA OPERASI	310.849.360,00	193.231.000,00	-117.618.360,00	62,16	
1.02	1.02.0.00.0.00.01.0000	1.02.03.2.01.0002	5.1.02	Belanja Barang dan Jasa	310.849.360,00	193.231.000,00	-117.618.360,00	62,16	
1.02	1.02.0.00.0.00.01.0000	1.02.03.2.02		PERENCANAAN KEBUTUHAN DAN PENDAYAGUNAAN SUMBER DAYA MANUSIA KESEHATAN UNTUK UKP DAN UKM DI WILAYAH KABUPATEN/KOTA	582.951.690,00	479.845.600,00	-103.106.090,00	82,31	
1.02	1.02.0.00.0.00.01.0000	1.02.03.2.02.0001		PERENCANAAN DAN DISTRIBUSI SERTA PEMERATAAN SUMBER DAYA MANUSIA KESEHATAN	369.914.730,00	350.653.000,00	-19.261.730,00	94,79	
1.02	1.02.0.00.0.00.01.0000	1.02.03.2.02.0001	5.1	BELANJA OPERASI	369.914.730,00	350.653.000,00	-19.261.730,00	94,79	
1.02	1.02.0.00.0.00.01.0000	1.02.03.2.02.0001	5.1.02	Belanja Barang dan Jasa	369.914.730,00	350.653.000,00	-19.261.730,00	94,79	
1.02	1.02.0.00.0.00.01.0000	1.02.03.2.02.0002		PEMENUHAN KEBUTUHAN SUMBER DAYA MANUSIA KESEHATAN SESUAI STANDAR	160.078.960,00	123.132.600,00	-36.946.360,00	76,91	
1.02	1.02.0.00.0.00.01.0000	1.02.03.2.02.0002	5.1	BELANJA OPERASI	160.078.960,00	123.132.600,00	-36.946.360,00	76,91	
1.02	1.02.0.00.0.00.01.0000	1.02.03.2.02.0002	5.1.02	Belanja Barang dan Jasa	160.078.960,00	123.132.600,00	-36.946.360,00	76,91	
1.02	1.02.0.00.0.00.01.0000	1.02.03.2.02.0003		PEMBINAAN DAN PENGAWASAN SUMBER DAYA MANUSIA KESEHATAN	52.958.000,00	6.060.000,00	-46.898.000,00	11,44	
1.02	1.02.0.00.0.00.01.0000	1.02.03.2.02.0003	5.1	BELANJA OPERASI	52.958.000,00	6.060.000,00	-46.898.000,00	11,44	
1.02	1.02.0.00.0.00.01.0000	1.02.03.2.02.0003	5.1.02	Belanja Barang dan Jasa	52.958.000,00	6.060.000,00	-46.898.000,00	11,44	
1.02	1.02.0.00.0.00.01.0000	1.02.03.2.03		PENGEMBANGAN MUTU DAN PENINGKATAN KOMPETENSI TEKNIS SUMBER DAYA MANUSIA KESEHATAN TINGKAT DAERAH KABUPATEN/KOTA	1.626.276.640,00	1.296.846.131,00	-329.430.509,00	79,74	
1.02	1.02.0.00.0.00.01.0000	1.02.03.2.03.0001		PENGEMBANGAN MUTU DAN PENINGKATAN KOMPETENSI TEKNIS SUMBER DAYA MANUSIA KESEHATAN TINGKAT DAERAH KABUPATEN/KOTA	1.626.276.640,00	1.296.846.131,00	-329.430.509,00	79,74	
1.02	1.02.0.00.0.00.01.0000	1.02.03.2.03.0001	5.1	BELANJA OPERASI	1.626.276.640,00	1.296.846.131,00	-329.430.509,00	79,74	
1.02	1.02.0.00.0.00.01.0000	1.02.03.2.03.0001	5.1.02	Belanja Barang dan Jasa	1.626.276.640,00	1.296.846.131,00	-329.430.509,00	79,74	
1.02	1.02.0.00.0.00.01.0000	1.2.04		PROGRAM SEDIAAN FARMASI, ALAT KESEHATAN DAN MAKANAN MINUMAN	647.615.600,00	543.402.500,00	-104.213.100,00	83,90	
1.02	1.02.0.00.0.00.01.0000	1.02.04.2.01		PEMBERIAN IZIN APOTEK, TOKO OBAT, TOKO ALAT KESEHATAN DAN OPTIKAL, USAHA MIKRO OBAT TRADISIONAL (UMOT)	99.370.000,00	97.835.000,00	-1.535.000,00	98,45	
1.02	1.02.0.00.0.00.01.0000	1.02.04.2.01.0001		PENGENDALIAN DAN PENGAWASAN SERTA TINDAK LANJUT PENGAWASAN PERIZINAN APOTEK, TOKO OBAT, TOKO ALAT KESEHATAN, DAN OPTIKAL, USAHA MIKRO OBAT TRADISIONAL (UMOT)	99.370.000,00	97.835.000,00	-1.535.000,00	98,45	
1.02	1.02.0.00.0.00.01.0000	1.02.04.2.01.0001	5.1	BELANJA OPERASI	99.370.000,00	97.835.000,00	-1.535.000,00	98,45	
1.02	1.02.0.00.0.00.01.0000	1.02.04.2.01.0001	5.1.02	Belanja Barang dan Jasa	99.370.000,00	97.835.000,00	-1.535.000,00	98,45	
1.02	1.02.0.00.0.00.01.0000	1.02.04.2.03		PENERBITAN SERTIFIKAT PRODUKSI PANGAN INDUSTRI RUMAH TANGGA DAN NOMOR P-IRT SEBAGAI IZIN PRODUKSI, UNTUK PRODUK MAKANAN MINUMAN TERTENTU YANG DAPAT DIPRODUKSI OLEH INDUSTRI RUMAH TANGGA	106.185.000,00	103.840.000,00	-2.345.000,00	97,79	

Dokumen ini ditandatangani secara elektronik menggunakan Sertifikat Elektronik yang diterbitkan oleh Balai Sertifikasi Elektronik (BSrE), Badan Siber dan Sandi Negara (BSSN)

KODE REKENING				URAIAN	JUMLAH (Rp)		BERTAMBAH / (BERKURANG)		DASAR HUKUM
					ANGGARAN SETELAH PERUBAHAN	REALISASI	(Rp)	(%)	
1.02	1.02.0.00.0.00.01.0000	1.02.04.2.03.0001		PENGENDALIAN DAN PENGAWASAN SERTA TINDAK LANJUT PENGAWASAN SERTIFIKAT PRODUKSI PANGAN INDUSTRI RUMAH TANGGA DAN NOMOR P-IRT SEBAGAI IZIN PRODUKSI, UNTUK PRODUK MAKANAN MINUMAN TERTENTU YANG DAPAT DIPRODUKSI OLEH INDUSTRI RUMAH TANGGA	106.185.000,00	103.840.000,00	-2.345.000,00	97,79	
1.02	1.02.0.00.0.00.01.0000	1.02.04.2.03.0001	5.1	BELANJA OPERASI	106.185.000,00	103.840.000,00	-2.345.000,00	97,79	
1.02	1.02.0.00.0.00.01.0000	1.02.04.2.03.0001	5.1.02	Belanja Barang dan Jasa	106.185.000,00	103.840.000,00	-2.345.000,00	97,79	
1.02	1.02.0.00.0.00.01.0000	1.02.04.2.04		PENERBITAN SERTIFIKAT LAIK HIGIENE SANITASI TEMPAT PENGELOLAAN MAKANAN (TPM) ANTARA LAIN JASA BOGA, RUMAH MAKAN/RESTORAN DAN DEPOT AIR MINUM (DAM)	196.415.600,00	177.445.000,00	-18.970.600,00	90,34	
1.02	1.02.0.00.0.00.01.0000	1.02.04.2.04.0001		PENGENDALIAN DAN PENGAWASAN SERTA TINDAK LANJUT PENGAWASAN PENERBITAN SERTIFIKAT LAIK HIGIENE SANITASI TEMPAT PENGELOLAAN MAKANAN (TPM) ANTARA LAIN JASA BOGA, RUMAH MAKAN/RESTORAN DAN DEPOT AIR MINUM (DAM)	196.415.600,00	177.445.000,00	-18.970.600,00	90,34	
1.02	1.02.0.00.0.00.01.0000	1.02.04.2.04.0001	5.1	BELANJA OPERASI	196.415.600,00	177.445.000,00	-18.970.600,00	90,34	
1.02	1.02.0.00.0.00.01.0000	1.02.04.2.04.0001	5.1.02	Belanja Barang dan Jasa	196.415.600,00	177.445.000,00	-18.970.600,00	90,34	
1.02	1.02.0.00.0.00.01.0000	1.02.04.2.05		PENERBITAN STIKER PEMBINAAN PADA MAKANAN JAJANAN DAN SENTRA MAKANAN JAJANAN	202.265.000,00	121.080.000,00	-81.185.000,00	59,86	
1.02	1.02.0.00.0.00.01.0000	1.02.04.2.05.0001		PENGENDALIAN DAN PENGAWASAN SERTA TINDAK LANJUT PENERBITAN STIKER PEMBINAAN PADA MAKANAN JAJANAN DAN SENTRA MAKANAN JAJANAN	202.265.000,00	121.080.000,00	-81.185.000,00	59,86	
1.02	1.02.0.00.0.00.01.0000	1.02.04.2.05.0001	5.1	BELANJA OPERASI	202.265.000,00	121.080.000,00	-81.185.000,00	59,86	
1.02	1.02.0.00.0.00.01.0000	1.02.04.2.05.0001	5.1.02	Belanja Barang dan Jasa	202.265.000,00	121.080.000,00	-81.185.000,00	59,86	
1.02	1.02.0.00.0.00.01.0000	1.02.04.2.06		PEMERIKSAAN DAN TINDAK LANJUT HASIL PEMERIKSAAN POST MARKET PADA PRODUKSI DAN PRODUK MAKANAN MINUMAN INDUSTRI RUMAH TANGGA	43.380.000,00	43.202.500,00	-177.500,00	99,59	
1.02	1.02.0.00.0.00.01.0000	1.02.04.2.06.0001		PEMERIKSAAN POST MARKET PADA PRODUK MAKANAN-MINUMAN INDUSTRI RUMAH TANGGA YANG BEREDAR DAN PENGAWASAN SERTA TINDAK LANJUT PENGAWASAN	43.380.000,00	43.202.500,00	-177.500,00	99,59	
1.02	1.02.0.00.0.00.01.0000	1.02.04.2.06.0001	5.1	BELANJA OPERASI	43.380.000,00	43.202.500,00	-177.500,00	99,59	
1.02	1.02.0.00.0.00.01.0000	1.02.04.2.06.0001	5.1.02	Belanja Barang dan Jasa	43.380.000,00	43.202.500,00	-177.500,00	99,59	
1.02	1.02.0.00.0.00.01.0000	1.2.05		PROGRAM PEMBERDAYAAN MASYARAKAT BIDANG KESEHATAN	1.134.177.000,00	765.821.313,00	-368.355.687,00	67,52	
1.02	1.02.0.00.0.00.01.0000	1.02.05.2.01		ADVOKASI, PEMBERDAYAAN, KEMITRAAN, PENINGKATAN PERAN SERTA MASYARAKAT DAN LINTAS SEKTOR TINGKAT DAERAH KABUPATEN/KOTA	137.129.400,00	124.371.000,00	-12.758.400,00	90,69	
1.02	1.02.0.00.0.00.01.0000	1.02.05.2.01.0001		PENINGKATAN UPAYA PROMOSI KESEHATAN, ADVOKASI, KEMITRAAN DAN PEMBERDAYAAN MASYARAKAT	137.129.400,00	124.371.000,00	-12.758.400,00	90,69	
1.02	1.02.0.00.0.00.01.0000	1.02.05.2.01.0001	5.1	BELANJA OPERASI	137.129.400,00	124.371.000,00	-12.758.400,00	90,69	
1.02	1.02.0.00.0.00.01.0000	1.02.05.2.01.0001	5.1.02	Belanja Barang dan Jasa	137.129.400,00	124.371.000,00	-12.758.400,00	90,69	
1.02	1.02.0.00.0.00.01.0000	1.02.05.2.02		PELAKSANAAN SEHAT DALAM RANGKA PROMOTIF PREVENTIF TINGKAT DAERAH KABUPATEN/KOTA	162.128.000,00	144.216.924,00	-17.911.076,00	88,95	
1.02	1.02.0.00.0.00.01.0000	1.02.05.2.02.0001		PENYELENGGARAAN PROMOSI KESEHATAN DAN GERAKAN HIDUP BERSIH DAN SEHAT	162.128.000,00	144.216.924,00	-17.911.076,00	88,95	
1.02	1.02.0.00.0.00.01.0000	1.02.05.2.02.0001	5.1	BELANJA OPERASI	162.128.000,00	144.216.924,00	-17.911.076,00	88,95	
1.02	1.02.0.00.0.00.01.0000	1.02.05.2.02.0001	5.1.02	Belanja Barang dan Jasa	162.128.000,00	144.216.924,00	-17.911.076,00	88,95	
1.02	1.02.0.00.0.00.01.0000	1.02.05.2.03		PENGEMBANGAN DAN PELAKSANAAN UPAYA KESEHATAN BERSUMBER DAYA MASYARAKAT (UKBM) TINGKAT DAERAH KABUPATEN/KOTA	834.919.600,00	497.233.389,00	-337.686.211,00	59,55	
1.02	1.02.0.00.0.00.01.0000	1.02.05.2.03.0001		BIMBINGAN TEKNIS DAN SUPERVISI PENGEMBANGAN DAN PELAKSANAAN UPAYA KESEHATAN BERSUMBER DAYA MASYARAKAT (UKBM)	834.919.600,00	497.233.389,00	-337.686.211,00	59,55	
1.02	1.02.0.00.0.00.01.0000	1.02.05.2.03.0001	5.1	BELANJA OPERASI	834.919.600,00	497.233.389,00	-337.686.211,00	59,55	
1.02	1.02.0.00.0.00.01.0000	1.02.05.2.03.0001	5.1.02	Belanja Barang dan Jasa	834.919.600,00	497.233.389,00	-337.686.211,00	59,55	
				JUMLAH BELANJA	819.055.088.571,00	675.769.839.234,00	-143.285.249.337,00	82,50	
				SURPLUS / (DEFISIT)	-774.055.088.571,00	-675.769.839.234,00	98.285.249.337,00	87,30	
				SISA LEBIH PEMBIAYAAN ANGGARAN (SILPA)	-774.055.088.571,00	-675.769.839.234,00	98.285.249.337,00	87,30	

Dokumen ini ditandatangani secara elektronik menggunakan Sertifikat Elektronik yang diterbitkan oleh Balai Sertifikasi Elektronik (BSrE), Badan Siber dan Sandi Negara (BSSN)

Organisasi: Puskesmas Bunga Jadi

KODE REKENING				URAIAN	JUMLAH (Rp)		BERTAMBAH / (BERKURANG)		DASAR HUKUM
					ANGGARAN SETELAH PERUBAHAN	REALISASI	(Rp)	(%)	
	1.02.0.00.0.00.01.0001		4	PENDAPATAN DAERAH	0,00	1.782.588.006,07	1.782.588.006,07	0,00	
	1.02.0.00.0.00.01.0001		4.1	PENDAPATAN ASLI DAERAH (PAD)	0,00	966.766.514,07	966.766.514,07	0,00	
	1.02.0.00.0.00.01.0001		4.1.02	Retribusi Daerah	0,00	966.766.514,07	966.766.514,07	0,00	
	1.02.0.00.0.00.01.0001		4.2	PENDAPATAN TRANSFER	0,00	815.821.492,00	815.821.492,00	0,00	
	1.02.0.00.0.00.01.0001		4.2.01	Pendapatan Transfer Pemerintah Pusat	0,00	815.821.492,00	815.821.492,00	0,00	
				JUMLAH PENDAPATAN	0,00	1.782.588.006,07	1.782.588.006,07	0,00	
1.02	1.02.0.00.0.00.01.0001		5	BELANJA DAERAH	2.050.499.419,00	2.628.377.733,00	577.878.314,00	128,18	
1.02	1.02.0.00.0.00.01.0001	1.2.01		PROGRAM PENUNJANG URUSAN PEMERINTAHAN DAERAH KABUPATEN/KOTA	1.089.642.069,00	843.506.569,00	-246.135.500,00	77,41	
1.02	1.02.0.00.0.00.01.0001	1.02.01.2.10		PENINGKATAN PELAYANAN BLUD	1.089.642.069,00	843.506.569,00	-246.135.500,00	77,41	
1.02	1.02.0.00.0.00.01.0001	1.02.01.2.10.0001		PELAYANAN DAN PENUNJANG PELAYANAN BLUD	1.089.642.069,00	843.506.569,00	-246.135.500,00	77,41	
1.02	1.02.0.00.0.00.01.0001	1.02.01.2.10.0001	5.1	BELANJA OPERASI	1.039.642.069,00	793.506.569,00	-246.135.500,00	76,32	
1.02	1.02.0.00.0.00.01.0001	1.02.01.2.10.0001	5.1.01	Belanja Pegawai	151.009.800,00	111.857.350,00	-39.152.450,00	74,07	
1.02	1.02.0.00.0.00.01.0001	1.02.01.2.10.0001	5.1.02	Belanja Barang dan Jasa	888.632.269,00	681.649.219,00	-206.983.050,00	76,70	
1.02	1.02.0.00.0.00.01.0001	1.02.01.2.10.0001	5.2	BELANJA MODAL	50.000.000,00	50.000.000,00	0,00	100,00	
1.02	1.02.0.00.0.00.01.0001	1.02.01.2.10.0001	5.2.02	Belanja Modal Peralatan dan Mesin	50.000.000,00	50.000.000,00	0,00	100,00	
1.02	1.02.0.00.0.00.01.0001	1.2.02		PROGRAM PEMENUHAN UPAYA KESEHATAN PERORANGAN DAN UPAYA KESEHATAN MASYARAKAT	960.857.350,00	1.784.871.164,00	824.013.814,00	185,75	
1.02	1.02.0.00.0.00.01.0001	1.02.02.2.02		PENYEDIAAN LAYANAN KESEHATAN UNTUK UKM DAN UKP RUJUKAN TINGKAT DAERAH KABUPATEN/KOTA	960.857.350,00	1.784.871.164,00	824.013.814,00	185,75	
1.02	1.02.0.00.0.00.01.0001	1.02.02.2.02.0033		OPERASIONAL PELAYANAN PUSKESMAS	960.857.350,00	1.784.871.164,00	824.013.814,00	185,75	
1.02	1.02.0.00.0.00.01.0001	1.02.02.2.02.0033	5.1	BELANJA OPERASI	960.857.350,00	1.784.871.164,00	824.013.814,00	185,75	
1.02	1.02.0.00.0.00.01.0001	1.02.02.2.02.0033	5.1.01	Belanja Pegawai	64.343.000,00	101.774.848,00	37.431.848,00	158,17	
1.02	1.02.0.00.0.00.01.0001	1.02.02.2.02.0033	5.1.02	Belanja Barang dan Jasa	896.514.350,00	1.683.096.316,00	786.581.966,00	187,73	
				JUMLAH BELANJA	2.050.499.419,00	2.628.377.733,00	577.878.314,00	128,18	
				SURPLUS / (DEFISIT)	-2.050.499.419,00	-845.789.726,93	1.204.709.692,07	41,24	
				SISA LEBIH PEMBIAYAAN ANGGARAN (SILPA)	-2.050.499.419,00	-845.789.726,93	1.204.709.692,07	41,24	

Dokumen ini ditandatangani secara elektronik menggunakan Sertifikat Elektronik yang diterbitkan oleh Balai Sertifikasi Elektronik (BSrE), Badan Siber dan Sandi Negara (BSSN)

Organisasi : Puskesmas Prangat

KODE REKENING				URAIAN	JUMLAH (Rp)		BERTAMBAH / (BERKURANG)		DASAR HUKUM
					ANGGARAN SETELAH PERUBAHAN	REALISASI	(Rp)	(%)	
	1.02.0.00.0.00.01.0002		4	PENDAPATAN DAERAH	0,00	900.088.167,00	900.088.167,00	0,00	
	1.02.0.00.0.00.01.0002		4.1	PENDAPATAN ASLI DAERAH (PAD)	0,00	571.571.835,00	571.571.835,00	0,00	
	1.02.0.00.0.00.01.0002		4.1.02	Retribusi Daerah	0,00	571.571.835,00	571.571.835,00	0,00	
	1.02.0.00.0.00.01.0002		4.2	PENDAPATAN TRANSFER	0,00	328.516.332,00	328.516.332,00	0,00	
	1.02.0.00.0.00.01.0002		4.2.01	Pendapatan Transfer Pemerintah Pusat	0,00	328.516.332,00	328.516.332,00	0,00	
				JUMLAH PENDAPATAN	0,00	900.088.167,00	900.088.167,00	0,00	
1.02	1.02.0.00.0.00.01.0002		5	BELANJA DAERAH	1.746.731.823,00	1.278.129.654,00	-468.602.169,00	73,17	
1.02	1.02.0.00.0.00.01.0002	1.2.01		PROGRAM PENUNJANG URUSAN PEMERINTAHAN DAERAH KABUPATEN/KOTA	1.023.305.573,00	548.428.388,00	-474.877.185,00	53,59	
1.02	1.02.0.00.0.00.01.0002	1.02.01.2.10		PENINGKATAN PELAYANAN BLUD	1.023.305.573,00	548.428.388,00	-474.877.185,00	53,59	
1.02	1.02.0.00.0.00.01.0002	1.02.01.2.10.0001		PELAYANAN DAN PENUNJANG PELAYANAN BLUD	1.023.305.573,00	548.428.388,00	-474.877.185,00	53,59	
1.02	1.02.0.00.0.00.01.0002	1.02.01.2.10.0001	5.1	BELANJA OPERASI	972.140.294,00	533.428.387,00	-438.711.907,00	54,87	
1.02	1.02.0.00.0.00.01.0002	1.02.01.2.10.0001	5.1.01	Belanja Pegawai	123.600.000,00	106.273.200,00	-17.326.800,00	85,98	
1.02	1.02.0.00.0.00.01.0002	1.02.01.2.10.0001	5.1.02	Belanja Barang dan Jasa	848.540.294,00	427.155.187,00	-421.385.107,00	50,34	
1.02	1.02.0.00.0.00.01.0002	1.02.01.2.10.0001	5.2	BELANJA MODAL	51.165.279,00	15.000.001,00	-36.165.278,00	29,31	
1.02	1.02.0.00.0.00.01.0002	1.02.01.2.10.0001	5.2.02	Belanja Modal Peralatan dan Mesin	51.165.279,00	15.000.001,00	-36.165.278,00	29,31	
1.02	1.02.0.00.0.00.01.0002	1.2.02		PROGRAM PEMENUHAN UPAYA KESEHATAN PERORANGAN DAN UPAYA KESEHATAN MASYARAKAT	723.426.250,00	729.701.266,00	6.275.016,00	100,86	
1.02	1.02.0.00.0.00.01.0002	1.02.02.2.02		PENYEDIAAN LAYANAN KESEHATAN UNTUK UKM DAN UKP RUJUKAN TINGKAT DAERAH KABUPATEN/KOTA	723.426.250,00	729.701.266,00	6.275.016,00	100,86	
1.02	1.02.0.00.0.00.01.0002	1.02.02.2.02.0033		OPERASIONAL PELAYANAN PUSKESMAS	723.426.250,00	729.701.266,00	6.275.016,00	100,86	
1.02	1.02.0.00.0.00.01.0002	1.02.02.2.02.0033	5.1	BELANJA OPERASI	723.426.250,00	729.701.266,00	6.275.016,00	100,86	
1.02	1.02.0.00.0.00.01.0002	1.02.02.2.02.0033	5.1.01	Belanja Pegawai	38.000.000,00	26.652.000,00	-11.348.000,00	70,13	
1.02	1.02.0.00.0.00.01.0002	1.02.02.2.02.0033	5.1.02	Belanja Barang dan Jasa	685.426.250,00	703.049.266,00	17.623.016,00	102,57	
				JUMLAH BELANJA	1.746.731.823,00	1.278.129.654,00	-468.602.169,00	73,17	
				SURPLUS / (DEFISIT)	-1.746.731.823,00	-378.041.487,00	1.368.690.336,00	21,64	
				SISA LEBIH PEMBIAYAAN ANGGARAN (SILPA)	-1.746.731.823,00	-378.041.487,00	1.368.690.336,00	21,64	

Dokumen ini ditandatangani secara elektronik menggunakan Sertifikat Elektronik yang diterbitkan oleh Balai Sertifikasi Elektronik (BSrE), Badan Siber dan Sandi Negara (BSSN)

Organisasi: Puskesmas Badak Baru

KODE REKENING				URAIAN	JUMLAH (Rp)		BERTAMBAH / (BERKURANG)		DASAR HUKUM
					ANGGARAN SETELAH PERUBAHAN	REALISASI	(Rp)	(%)	
	1.02.0.00.0.00.01.0003		4	PENDAPATAN DAERAH	0,00	1.424.143.809,13	1.424.143.809,13	0,00	
	1.02.0.00.0.00.01.0003		4.1	PENDAPATAN ASLI DAERAH (PAD)	0,00	1.281.934.614,13	1.281.934.614,13	0,00	
	1.02.0.00.0.00.01.0003		4.1.02	Retribusi Daerah	0,00	1.281.934.614,13	1.281.934.614,13	0,00	
	1.02.0.00.0.00.01.0003		4.2	PENDAPATAN TRANSFER	0,00	142.209.195,00	142.209.195,00	0,00	
	1.02.0.00.0.00.01.0003		4.2.01	Pendapatan Transfer Pemerintah Pusat	0,00	142.209.195,00	142.209.195,00	0,00	
				JUMLAH PENDAPATAN	0,00	1.424.143.809,13	1.424.143.809,13	0,00	
1.02	1.02.0.00.0.00.01.0003		5	BELANJA DAERAH	2.690.578.733,00	2.277.280.580,00	-413.298.153,00	84,63	
1.02	1.02.0.00.0.00.01.0003	1.2.01		PROGRAM PENUNJANG URUSAN PEMERINTAHAN DAERAH KABUPATEN/KOTA	1.749.236.003,00	1.304.279.941,00	-444.956.062,00	74,56	
1.02	1.02.0.00.0.00.01.0003	1.02.01.2.10		PENINGKATAN PELAYANAN BLUD	1.749.236.003,00	1.304.279.941,00	-444.956.062,00	74,56	
1.02	1.02.0.00.0.00.01.0003	1.02.01.2.10.0001		PELAYANAN DAN PENUNJANG PELAYANAN BLUD	1.749.236.003,00	1.304.279.941,00	-444.956.062,00	74,56	
1.02	1.02.0.00.0.00.01.0003	1.02.01.2.10.0001	5.1	BELANJA OPERASI	1.661.774.203,00	1.249.168.441,00	-412.605.762,00	75,17	
1.02	1.02.0.00.0.00.01.0003	1.02.01.2.10.0001	5.1.01	Belanja Pegawai	153.000.000,00	142.277.000,00	-10.723.000,00	92,99	
1.02	1.02.0.00.0.00.01.0003	1.02.01.2.10.0001	5.1.02	Belanja Barang dan Jasa	1.508.774.203,00	1.106.891.441,00	-401.882.762,00	73,36	
1.02	1.02.0.00.0.00.01.0003	1.02.01.2.10.0001	5.2	BELANJA MODAL	87.461.800,00	55.111.500,00	-32.350.300,00	63,01	
1.02	1.02.0.00.0.00.01.0003	1.02.01.2.10.0001	5.2.02	Belanja Modal Peralatan dan Mesin	87.461.800,00	55.111.500,00	-32.350.300,00	63,01	
1.02	1.02.0.00.0.00.01.0003	1.2.02		PROGRAM PEMENUHAN UPAYA KESEHATAN PERORANGAN DAN UPAYA KESEHATAN MASYARAKAT	941.342.730,00	973.000.639,00	31.657.909,00	103,36	
1.02	1.02.0.00.0.00.01.0003	1.02.02.2.02		PENYEDIAAN LAYANAN KESEHATAN UNTUK UKM DAN UKP RUJUKAN TINGKAT DAERAH KABUPATEN/KOTA	941.342.730,00	973.000.639,00	31.657.909,00	103,36	
1.02	1.02.0.00.0.00.01.0003	1.02.02.2.02.0033		OPERASIONAL PELAYANAN PUSKESMAS	941.342.730,00	973.000.639,00	31.657.909,00	103,36	
1.02	1.02.0.00.0.00.01.0003	1.02.02.2.02.0033	5.1	BELANJA OPERASI	941.342.730,00	973.000.639,00	31.657.909,00	103,36	
1.02	1.02.0.00.0.00.01.0003	1.02.02.2.02.0033	5.1.01	Belanja Pegawai	54.629.000,00	0,00	-54.629.000,00	0,00	
1.02	1.02.0.00.0.00.01.0003	1.02.02.2.02.0033	5.1.02	Belanja Barang dan Jasa	886.713.730,00	973.000.639,00	86.286.909,00	109,73	
				JUMLAH BELANJA	2.690.578.733,00	2.277.280.580,00	-413.298.153,00	84,63	
				SURPLUS / (DEFISIT)	-2.690.578.733,00	-853.136.770,87	1.837.441.962,13	31,70	
				SISA LEBIH PEMBIAYAAN ANGGARAN (SILPA)	-2.690.578.733,00	-853.136.770,87	1.837.441.962,13	31,70	

Dokumen ini ditandatangani secara elektronik menggunakan Sertifikat Elektronik yang diterbitkan oleh Balai Sertifikasi Elektronik (BSrE), Badan Siber dan Sandi Negara (BSSN)

Organisasi: Puskesmas Rimba Ayu

KODE REKENING				URAIAN	JUMLAH (Rp)		BERTAMBAH / (BERKURANG)		DASAR HUKUM
					ANGGARAN SETELAH PERUBAHAN	REALISASI	(Rp)	(%)	
	1.02.0.00.0.00.01.0004		4	PENDAPATAN DAERAH	0,00	1.562.733.072,69	1.562.733.072,69	0,00	
	1.02.0.00.0.00.01.0004		4.1	PENDAPATAN ASLI DAERAH (PAD)	0,00	1.128.635.841,69	1.128.635.841,69	0,00	
	1.02.0.00.0.00.01.0004		4.1.02	Retribusi Daerah	0,00	1.128.635.841,69	1.128.635.841,69	0,00	
	1.02.0.00.0.00.01.0004		4.2	PENDAPATAN TRANSFER	0,00	434.097.231,00	434.097.231,00	0,00	
	1.02.0.00.0.00.01.0004		4.2.01	Pendapatan Transfer Pemerintah Pusat	0,00	434.097.231,00	434.097.231,00	0,00	
				JUMLAH PENDAPATAN	0,00	1.562.733.072,69	1.562.733.072,69	0,00	
1.02	1.02.0.00.0.00.01.0004		5	BELANJA DAERAH	2.172.574.287,00	2.114.673.824,00	-57.900.463,00	97,33	
1.02	1.02.0.00.0.00.01.0004	1.2.01		PROGRAM PENUNJANG URUSAN PEMERINTAHAN DAERAH KABUPATEN/KOTA	1.417.656.037,00	1.096.118.176,00	-321.537.861,00	77,31	
1.02	1.02.0.00.0.00.01.0004	1.02.01.2.10		PENINGKATAN PELAYANAN BLUD	1.417.656.037,00	1.096.118.176,00	-321.537.861,00	77,31	
1.02	1.02.0.00.0.00.01.0004	1.02.01.2.10.0001		PELAYANAN DAN PENUNJANG PELAYANAN BLUD	1.417.656.037,00	1.096.118.176,00	-321.537.861,00	77,31	
1.02	1.02.0.00.0.00.01.0004	1.02.01.2.10.0001	5.1	BELANJA OPERASI	1.362.617.266,00	1.069.029.736,00	-293.587.530,00	78,45	
1.02	1.02.0.00.0.00.01.0004	1.02.01.2.10.0001	5.1.01	Belanja Pegawai	388.997.610,00	369.255.760,00	-19.741.850,00	94,92	
1.02	1.02.0.00.0.00.01.0004	1.02.01.2.10.0001	5.1.02	Belanja Barang dan Jasa	973.619.656,00	699.773.976,00	-273.845.680,00	71,87	
1.02	1.02.0.00.0.00.01.0004	1.02.01.2.10.0001	5.2	BELANJA MODAL	55.038.771,00	27.088.440,00	-27.950.331,00	49,21	
1.02	1.02.0.00.0.00.01.0004	1.02.01.2.10.0001	5.2.02	Belanja Modal Peralatan dan Mesin	55.038.771,00	27.088.440,00	-27.950.331,00	49,21	
1.02	1.02.0.00.0.00.01.0004	1.2.02		PROGRAM PEMENUHAN UPAYA KESEHATAN PERORANGAN DAN UPAYA KESEHATAN MASYARAKAT	754.918.250,00	1.018.555.648,00	263.637.398,00	134,92	
1.02	1.02.0.00.0.00.01.0004	1.02.02.2.02		PENYEDIAAN LAYANAN KESEHATAN UNTUK UKM DAN UKP RUJUKAN TINGKAT DAERAH KABUPATEN/KOTA	754.918.250,00	1.018.555.648,00	263.637.398,00	134,92	
1.02	1.02.0.00.0.00.01.0004	1.02.02.2.02.0033		OPERASIONAL PELAYANAN PUSKESMAS	754.918.250,00	1.018.555.648,00	263.637.398,00	134,92	
1.02	1.02.0.00.0.00.01.0004	1.02.02.2.02.0033	5.1	BELANJA OPERASI	754.918.250,00	1.018.555.648,00	263.637.398,00	134,92	
1.02	1.02.0.00.0.00.01.0004	1.02.02.2.02.0033	5.1.01	Belanja Pegawai	63.261.000,00	63.087.753,00	-173.247,00	99,72	
1.02	1.02.0.00.0.00.01.0004	1.02.02.2.02.0033	5.1.02	Belanja Barang dan Jasa	691.657.250,00	955.467.895,00	263.810.645,00	138,14	
				JUMLAH BELANJA	2.172.574.287,00	2.114.673.824,00	-57.900.463,00	97,33	
				SURPLUS / (DEFISIT)	-2.172.574.287,00	-551.940.751,31	1.620.633.535,69	25,40	
				SISA LEBIH PEMBIAYAAN ANGGARAN (SILPA)	-2.172.574.287,00	-551.940.751,31	1.620.633.535,69	25,40	

Dokumen ini ditandatangani secara elektronik menggunakan Sertifikat Elektronik yang diterbitkan oleh Balai Sertifikasi Elektronik (BSrE), Badan Siber dan Sandi Negara (BSSN)

Organisasi: Puskesmas Jonggon Jaya

KODE REKENING				URAIAN	JUMLAH (Rp)		BERTAMBAH / (BERKURANG)		DASAR HUKUM
					ANGGARAN SETELAH PERUBAHAN	REALISASI	(Rp)	(%)	
	1.02.0.00.0.00.01.0005		4	PENDAPATAN DAERAH	0,00	972.456.244,21	972.456.244,21	0,00	
	1.02.0.00.0.00.01.0005		4.1	PENDAPATAN ASLI DAERAH (PAD)	0,00	778.787.879,21	778.787.879,21	0,00	
	1.02.0.00.0.00.01.0005		4.1.02	Retribusi Daerah	0,00	778.787.879,21	778.787.879,21	0,00	
	1.02.0.00.0.00.01.0005		4.2	PENDAPATAN TRANSFER	0,00	193.668.365,00	193.668.365,00	0,00	
	1.02.0.00.0.00.01.0005		4.2.01	Pendapatan Transfer Pemerintah Pusat	0,00	193.668.365,00	193.668.365,00	0,00	
				JUMLAH PENDAPATAN	0,00	972.456.244,21	972.456.244,21	0,00	
1.02	1.02.0.00.0.00.01.0005		5	BELANJA DAERAH	1.826.487.352,00	2.010.130.584,00	183.643.232,00	110,05	
1.02	1.02.0.00.0.00.01.0005	1.2.01		PROGRAM PENUNJANG URUSAN PEMERINTAHAN DAERAH KABUPATEN/KOTA	880.623.152,00	801.818.903,00	-78.804.249,00	91,05	
1.02	1.02.0.00.0.00.01.0005	1.02.01.2.10		PENINGKATAN PELAYANAN BLUD	880.623.152,00	801.818.903,00	-78.804.249,00	91,05	
1.02	1.02.0.00.0.00.01.0005	1.02.01.2.10.0001		PELAYANAN DAN PENUNJANG PELAYANAN BLUD	880.623.152,00	801.818.903,00	-78.804.249,00	91,05	
1.02	1.02.0.00.0.00.01.0005	1.02.01.2.10.0001	5.1	BELANJA OPERASI	836.591.994,00	771.660.203,00	-64.931.791,00	92,23	
1.02	1.02.0.00.0.00.01.0005	1.02.01.2.10.0001	5.1.01	Belanja Pegawai	177.420.106,00	172.445.618,00	-4.974.488,00	97,19	
1.02	1.02.0.00.0.00.01.0005	1.02.01.2.10.0001	5.1.02	Belanja Barang dan Jasa	659.171.888,00	599.214.585,00	-59.957.303,00	90,90	
1.02	1.02.0.00.0.00.01.0005	1.02.01.2.10.0001	5.2	BELANJA MODAL	44.031.158,00	30.158.700,00	-13.872.458,00	68,49	
1.02	1.02.0.00.0.00.01.0005	1.02.01.2.10.0001	5.2.02	Belanja Modal Peralatan dan Mesin	44.031.158,00	30.158.700,00	-13.872.458,00	68,49	
1.02	1.02.0.00.0.00.01.0005	1.2.02		PROGRAM PEMENUHAN UPAYA KESEHATAN PERORANGAN DAN UPAYA KESEHATAN MASYARAKAT	945.864.200,00	1.208.311.681,00	262.447.481,00	127,74	
1.02	1.02.0.00.0.00.01.0005	1.02.02.2.02		PENYEDIAAN LAYANAN KESEHATAN UNTUK UKM DAN UKP RUJUKAN TINGKAT DAERAH KABUPATEN/KOTA	945.864.200,00	1.208.311.681,00	262.447.481,00	127,74	
1.02	1.02.0.00.0.00.01.0005	1.02.02.2.02.0033		OPERASIONAL PELAYANAN PUSKESMAS	945.864.200,00	1.208.311.681,00	262.447.481,00	127,74	
1.02	1.02.0.00.0.00.01.0005	1.02.02.2.02.0033	5.1	BELANJA OPERASI	945.864.200,00	1.208.311.681,00	262.447.481,00	127,74	
1.02	1.02.0.00.0.00.01.0005	1.02.02.2.02.0033	5.1.01	Belanja Pegawai	40.650.000,00	40.650.000,00	0,00	100,00	
1.02	1.02.0.00.0.00.01.0005	1.02.02.2.02.0033	5.1.02	Belanja Barang dan Jasa	905.214.200,00	1.167.661.681,00	262.447.481,00	128,99	
				JUMLAH BELANJA	1.826.487.352,00	2.010.130.584,00	183.643.232,00	110,05	
				SURPLUS / (DEFISIT)	-1.826.487.352,00	-1.037.674.339,79	788.813.012,21	56,81	
				SISA LEBIH PEMBIAYAAN ANGGARAN (SILPA)	-1.826.487.352,00	-1.037.674.339,79	788.813.012,21	56,81	

BerAKHLAK bangga melayani bangsa
Balai Sertifikasi Elektronik
Dokumen ini ditandatangani secara elektronik menggunakan Sertifikat Elektronik yang diterbitkan oleh Balai Sertifikasi Elektronik (BSrE), Badan Siber dan Sandi Negara (BSSN)

Organisasi: Puskesmas Muara Badak

KODE REKENING				URAIAN	JUMLAH (Rp)		BERTAMBAH / (BERKURANG)		DASAR HUKUM
					ANGGARAN SETELAH PERUBAHAN	REALISASI	(Rp)	(%)	
	1.02.0.00.0.00.01.0006		4	PENDAPATAN DAERAH	0,00	2.221.584.858,34	2.221.584.858,34	0,00	
	1.02.0.00.0.00.01.0006		4.1	PENDAPATAN ASLI DAERAH (PAD)	0,00	1.845.937.536,34	1.845.937.536,34	0,00	
	1.02.0.00.0.00.01.0006		4.1.02	Retribusi Daerah	0,00	1.845.937.536,34	1.845.937.536,34	0,00	
	1.02.0.00.0.00.01.0006		4.2	PENDAPATAN TRANSFER	0,00	375.647.322,00	375.647.322,00	0,00	
	1.02.0.00.0.00.01.0006		4.2.01	Pendapatan Transfer Pemerintah Pusat	0,00	375.647.322,00	375.647.322,00	0,00	
				JUMLAH PENDAPATAN	0,00	2.221.584.858,34	2.221.584.858,34	0,00	
1.02	1.02.0.00.0.00.01.0006		5	BELANJA DAERAH	2.421.287.852,00	2.385.927.450,00	-35.360.402,00	98,53	
1.02	1.02.0.00.0.00.01.0006	1.2.01		PROGRAM PENUNJANG URUSAN PEMERINTAHAN DAERAH KABUPATEN/KOTA	1.660.817.792,00	1.560.988.650,00	-99.829.142,00	93,98	
1.02	1.02.0.00.0.00.01.0006	1.02.01.2.10		PENINGKATAN PELAYANAN BLUD	1.660.817.792,00	1.560.988.650,00	-99.829.142,00	93,98	
1.02	1.02.0.00.0.00.01.0006	1.02.01.2.10.0001		PELAYANAN DAN PENUNJANG PELAYANAN BLUD	1.660.817.792,00	1.560.988.650,00	-99.829.142,00	93,98	
1.02	1.02.0.00.0.00.01.0006	1.02.01.2.10.0001	5.1	BELANJA OPERASI	1.577.776.902,00	1.510.314.150,00	-67.462.752,00	95,72	
1.02	1.02.0.00.0.00.01.0006	1.02.01.2.10.0001	5.1.01	Belanja Pegawai	305.526.250,00	292.187.500,00	-13.338.750,00	95,63	
1.02	1.02.0.00.0.00.01.0006	1.02.01.2.10.0001	5.1.02	Belanja Barang dan Jasa	1.272.250.652,00	1.218.126.650,00	-54.124.002,00	95,74	
1.02	1.02.0.00.0.00.01.0006	1.02.01.2.10.0001	5.2	BELANJA MODAL	83.040.890,00	50.674.500,00	-32.366.390,00	61,02	
1.02	1.02.0.00.0.00.01.0006	1.02.01.2.10.0001	5.2.02	Belanja Modal Peralatan dan Mesin	83.040.890,00	50.674.500,00	-32.366.390,00	61,02	
1.02	1.02.0.00.0.00.01.0006	1.2.02		PROGRAM PEMENUHAN UPAYA KESEHATAN PERORANGAN DAN UPAYA KESEHATAN MASYARAKAT	760.470.060,00	824.938.800,00	64.468.740,00	108,47	
1.02	1.02.0.00.0.00.01.0006	1.02.02.2.02		PENYEDIAAN LAYANAN KESEHATAN UNTUK UKM DAN UKP RUJUKAN TINGKAT DAERAH KABUPATEN/KOTA	760.470.060,00	824.938.800,00	64.468.740,00	108,47	
1.02	1.02.0.00.0.00.01.0006	1.02.02.2.02.0033		OPERASIONAL PELAYANAN PUSKESMAS	760.470.060,00	824.938.800,00	64.468.740,00	108,47	
1.02	1.02.0.00.0.00.01.0006	1.02.02.2.02.0033	5.1	BELANJA OPERASI	760.470.060,00	824.938.800,00	64.468.740,00	108,47	
1.02	1.02.0.00.0.00.01.0006	1.02.02.2.02.0033	5.1.01	Belanja Pegawai	36.107.000,00	23.389.538,00	-12.717.462,00	64,77	
1.02	1.02.0.00.0.00.01.0006	1.02.02.2.02.0033	5.1.02	Belanja Barang dan Jasa	724.363.060,00	801.549.262,00	77.186.202,00	110,65	
				JUMLAH BELANJA	2.421.287.852,00	2.385.927.450,00	-35.360.402,00	98,53	
				SURPLUS / (DEFISIT)	-2.421.287.852,00	-164.342.591,66	2.256.945.260,34	6,78	
				SISA LEBIH PEMBIAYAAN ANGGARAN (SILPA)	-2.421.287.852,00	-164.342.591,66	2.256.945.260,34	6,78	

Dokumen ini ditandatangani secara elektronik menggunakan Sertifikat Elektronik yang diterbitkan oleh Balai Sertifikasi Elektronik (BSrE), Badan Siber dan Sandi Negara (BSSN)

Organisasi : Puskesmas Loa Duri

KODE REKENING				URAIAN	JUMLAH (Rp)		BERTAMBAH / (BERKURANG)		DASAR HUKUM
					ANGGARAN SETELAH PERUBAHAN	REALISASI	(Rp)	(%)	
	1.02.0.00.0.00.01.0007		4	PENDAPATAN DAERAH	0,00	1.527.207.087,49	1.527.207.087,49	0,00	
	1.02.0.00.0.00.01.0007		4.1	PENDAPATAN ASLI DAERAH (PAD)	0,00	1.421.795.795,49	1.421.795.795,49	0,00	
	1.02.0.00.0.00.01.0007		4.1.02	Retribusi Daerah	0,00	1.421.795.795,49	1.421.795.795,49	0,00	
	1.02.0.00.0.00.01.0007		4.2	PENDAPATAN TRANSFER	0,00	105.411.292,00	105.411.292,00	0,00	
	1.02.0.00.0.00.01.0007		4.2.01	Pendapatan Transfer Pemerintah Pusat	0,00	105.411.292,00	105.411.292,00	0,00	
				JUMLAH PENDAPATAN	0,00	1.527.207.087,49	1.527.207.087,49	0,00	
1.02	1.02.0.00.0.00.01.0007		5	BELANJA DAERAH	2.624.618.266,00	2.351.169.816,00	-273.448.450,00	89,58	
1.02	1.02.0.00.0.00.01.0007	1.2.01		PROGRAM PENUNJANG URUSAN PEMERINTAHAN DAERAH KABUPATEN/KOTA	1.707.528.266,00	1.451.372.729,00	-256.155.537,00	84,99	
1.02	1.02.0.00.0.00.01.0007	1.02.01.2.10		PENINGKATAN PELAYANAN BLUD	1.707.528.266,00	1.451.372.729,00	-256.155.537,00	84,99	
1.02	1.02.0.00.0.00.01.0007	1.02.01.2.10.0001		PELAYANAN DAN PENUNJANG PELAYANAN BLUD	1.707.528.266,00	1.451.372.729,00	-256.155.537,00	84,99	
1.02	1.02.0.00.0.00.01.0007	1.02.01.2.10.0001	5.1	BELANJA OPERASI	1.622.151.853,00	1.377.284.402,00	-244.867.451,00	84,90	
1.02	1.02.0.00.0.00.01.0007	1.02.01.2.10.0001	5.1.01	Belanja Pegawai	179.528.000,00	163.524.320,00	-16.003.680,00	91,08	
1.02	1.02.0.00.0.00.01.0007	1.02.01.2.10.0001	5.1.02	Belanja Barang dan Jasa	1.442.623.853,00	1.213.760.082,00	-228.863.771,00	84,13	
1.02	1.02.0.00.0.00.01.0007	1.02.01.2.10.0001	5.2	BELANJA MODAL	85.376.413,00	74.088.327,00	-11.288.086,00	86,77	
1.02	1.02.0.00.0.00.01.0007	1.02.01.2.10.0001	5.2.02	Belanja Modal Peralatan dan Mesin	85.376.413,00	74.088.327,00	-11.288.086,00	86,77	
1.02	1.02.0.00.0.00.01.0007	1.2.02		PROGRAM PEMENUHAN UPAYA KESEHATAN PERORANGAN DAN UPAYA KESEHATAN MASYARAKAT	917.090.000,00	899.797.087,00	-17.292.913,00	98,11	
1.02	1.02.0.00.0.00.01.0007	1.02.02.2.02		PENYEDIAAN LAYANAN KESEHATAN UNTUK UKM DAN UKP RUJUKAN TINGKAT DAERAH KABUPATEN/KOTA	917.090.000,00	899.797.087,00	-17.292.913,00	98,11	
1.02	1.02.0.00.0.00.01.0007	1.02.02.2.02.0033		OPERASIONAL PELAYANAN PUSKESMAS	917.090.000,00	899.797.087,00	-17.292.913,00	98,11	
1.02	1.02.0.00.0.00.01.0007	1.02.02.2.02.0033	5.1	BELANJA OPERASI	917.090.000,00	899.797.087,00	-17.292.913,00	98,11	
1.02	1.02.0.00.0.00.01.0007	1.02.02.2.02.0033	5.1.01	Belanja Pegawai	40.554.000,00	29.009.097,00	-11.544.903,00	71,53	
1.02	1.02.0.00.0.00.01.0007	1.02.02.2.02.0033	5.1.02	Belanja Barang dan Jasa	876.536.000,00	870.787.990,00	-5.748.010,00	99,34	
				JUMLAH BELANJA	2.624.618.266,00	2.351.169.816,00	-273.448.450,00	89,58	
				SURPLUS / (DEFISIT)	-2.624.618.266,00	-823.962.728,51	1.800.655.537,49	31,39	
				SISA LEBIH PEMBIAYAAN ANGGARAN (SILPA)	-2.624.618.266,00	-823.962.728,51	1.800.655.537,49	31,39	

Dokumen ini ditandatangani secara elektronik menggunakan Sertifikat Elektronik yang diterbitkan oleh Balai Sertifikasi Elektronik (BSrE), Badan Siber dan Sandi Negara (BSSN)

Organisasi: Puskemas Rapak Mahang

KODE REKENING				URAIAN	JUMLAH (Rp)		BERTAMBAH / (BERKURANG)		DASAR HUKUM
					ANGGARAN SETELAH PERUBAHAN	REALISASI	(Rp)	(%)	
	1.02.0.00.0.00.01.0008		4	PENDAPATAN DAERAH	0,00	2.930.776.337,29	2.930.776.337,29	0,00	
	1.02.0.00.0.00.01.0008		4.1	PENDAPATAN ASLI DAERAH (PAD)	0,00	2.575.820.368,29	2.575.820.368,29	0,00	
	1.02.0.00.0.00.01.0008		4.1.02	Retribusi Daerah	0,00	2.575.820.368,29	2.575.820.368,29	0,00	
	1.02.0.00.0.00.01.0008		4.2	PENDAPATAN TRANSFER	0,00	354.955.969,00	354.955.969,00	0,00	
	1.02.0.00.0.00.01.0008		4.2.01	Pendapatan Transfer Pemerintah Pusat	0,00	354.955.969,00	354.955.969,00	0,00	
				JUMLAH PENDAPATAN	0,00	2.930.776.337,29	2.930.776.337,29	0,00	
1.02	1.02.0.00.0.00.01.0008		5	BELANJA DAERAH	4.535.800.418,00	3.152.968.354,00	-1.382.832.064,00	69,51	
1.02	1.02.0.00.0.00.01.0008	1.2.01		PROGRAM PENUNJANG URUSAN PEMERINTAHAN DAERAH KABUPATEN/KOTA	3.351.349.618,00	2.180.361.879,00	-1.170.987.739,00	65,05	
1.02	1.02.0.00.0.00.01.0008	1.02.01.2.10		PENINGKATAN PELAYANAN BLUD	3.351.349.618,00	2.180.361.879,00	-1.170.987.739,00	65,05	
1.02	1.02.0.00.0.00.01.0008	1.02.01.2.10.0001		PELAYANAN DAN PENUNJANG PELAYANAN BLUD	3.351.349.618,00	2.180.361.879,00	-1.170.987.739,00	65,05	
1.02	1.02.0.00.0.00.01.0008	1.02.01.2.10.0001	5.1	BELANJA OPERASI	3.201.349.618,00	2.068.275.882,00	-1.133.073.736,00	64,60	
1.02	1.02.0.00.0.00.01.0008	1.02.01.2.10.0001	5.1.01	Belanja Pegawai	207.972.570,00	192.787.132,00	-15.185.438,00	92,69	
1.02	1.02.0.00.0.00.01.0008	1.02.01.2.10.0001	5.1.02	Belanja Barang dan Jasa	2.993.377.048,00	1.875.488.750,00	-1.117.888.298,00	62,65	
1.02	1.02.0.00.0.00.01.0008	1.02.01.2.10.0001	5.2	BELANJA MODAL	150.000.000,00	112.085.997,00	-37.914.003,00	74,72	
1.02	1.02.0.00.0.00.01.0008	1.02.01.2.10.0001	5.2.02	Belanja Modal Peralatan dan Mesin	150.000.000,00	112.085.997,00	-37.914.003,00	74,72	
1.02	1.02.0.00.0.00.01.0008	1.2.02		PROGRAM PEMENUHAN UPAYA KESEHATAN PERORANGAN DAN UPAYA KESEHATAN MASYARAKAT	1.184.450.800,00	972.606.475,00	-211.844.325,00	82,11	
1.02	1.02.0.00.0.00.01.0008	1.02.02.2.02		PENYEDIAAN LAYANAN KESEHATAN UNTUK UKM DAN UKP RUJUKAN TINGKAT DAERAH KABUPATEN/KOTA	1.184.450.800,00	972.606.475,00	-211.844.325,00	82,11	
1.02	1.02.0.00.0.00.01.0008	1.02.02.2.02.0033		OPERASIONAL PELAYANAN PUSKESMAS	1.184.450.800,00	972.606.475,00	-211.844.325,00	82,11	
1.02	1.02.0.00.0.00.01.0008	1.02.02.2.02.0033	5.1	BELANJA OPERASI	1.184.450.800,00	972.606.475,00	-211.844.325,00	82,11	
1.02	1.02.0.00.0.00.01.0008	1.02.02.2.02.0033	5.1.01	Belanja Pegawai	34.869.000,00	47.735.893,00	12.866.893,00	136,90	
1.02	1.02.0.00.0.00.01.0008	1.02.02.2.02.0033	5.1.02	Belanja Barang dan Jasa	1.149.581.800,00	924.870.582,00	-224.711.218,00	80,45	
				JUMLAH BELANJA	4.535.800.418,00	3.152.968.354,00	-1.382.832.064,00	69,51	
				SURPLUS / (DEFISIT)	-4.535.800.418,00	-222.192.016,71	4.313.608.401,29	4,89	
				SISA LEBIH PEMBIAYAAN ANGGARAN (SILPA)	-4.535.800.418,00	-222.192.016,71	4.313.608.401,29	4,89	

Dokumen ini ditandatangani secara elektronik menggunakan Sertifikat Elektronik yang diterbitkan oleh Balai Sertifikasi Elektronik (BSrE), Badan Siber dan Sandi Negara (BSSN)

Organisasi: Puskesmas Sangasanga

KODE REKENING				URAIAN	JUMLAH (Rp)		BERTAMBAH / (BERKURANG)		DASAR HUKUM
					ANGGARAN SETELAH PERUBAHAN	REALISASI	(Rp)	(%)	
	1.02.0.00.0.00.01.0009		4	PENDAPATAN DAERAH	0,00	1.384.306.781,10	1.384.306.781,10	0,00	
	1.02.0.00.0.00.01.0009		4.1	PENDAPATAN ASLI DAERAH (PAD)	0,00	1.357.318.897,10	1.357.318.897,10	0,00	
	1.02.0.00.0.00.01.0009		4.1.02	Retribusi Daerah	0,00	1.357.318.897,10	1.357.318.897,10	0,00	
	1.02.0.00.0.00.01.0009		4.2	PENDAPATAN TRANSFER	0,00	26.987.884,00	26.987.884,00	0,00	
	1.02.0.00.0.00.01.0009		4.2.01	Pendapatan Transfer Pemerintah Pusat	0,00	26.987.884,00	26.987.884,00	0,00	
				JUMLAH PENDAPATAN	0,00	1.384.306.781,10	1.384.306.781,10	0,00	
1.02	1.02.0.00.0.00.01.0009		5	BELANJA DAERAH	2.413.148.785,00	2.121.305.815,00	-291.842.970,00	87,90	
1.02	1.02.0.00.0.00.01.0009	1.2.01		PROGRAM PENUNJANG URUSAN PEMERINTAHAN DAERAH KABUPATEN/KOTA	1.589.091.375,00	1.307.341.747,00	-281.749.628,00	82,26	
1.02	1.02.0.00.0.00.01.0009	1.02.01.2.10		PENINGKATAN PELAYANAN BLUD	1.589.091.375,00	1.307.341.747,00	-281.749.628,00	82,26	
1.02	1.02.0.00.0.00.01.0009	1.02.01.2.10.0001		PELAYANAN DAN PENUNJANG PELAYANAN BLUD	1.589.091.375,00	1.307.341.747,00	-281.749.628,00	82,26	
1.02	1.02.0.00.0.00.01.0009	1.02.01.2.10.0001	5.1	BELANJA OPERASI	1.524.091.375,00	1.251.366.747,00	-272.724.628,00	82,10	
1.02	1.02.0.00.0.00.01.0009	1.02.01.2.10.0001	5.1.01	Belanja Pegawai	307.600.000,00	276.774.200,00	-30.825.800,00	89,97	
1.02	1.02.0.00.0.00.01.0009	1.02.01.2.10.0001	5.1.02	Belanja Barang dan Jasa	1.216.491.375,00	974.592.547,00	-241.898.828,00	80,11	
1.02	1.02.0.00.0.00.01.0009	1.02.01.2.10.0001	5.2	BELANJA MODAL	65.000.000,00	55.975.000,00	-9.025.000,00	86,11	
1.02	1.02.0.00.0.00.01.0009	1.02.01.2.10.0001	5.2.02	Belanja Modal Peralatan dan Mesin	65.000.000,00	55.975.000,00	-9.025.000,00	86,11	
1.02	1.02.0.00.0.00.01.0009	1.2.02		PROGRAM PEMENUHAN UPAYA KESEHATAN PERORANGAN DAN UPAYA KESEHATAN MASYARAKAT	824.057.410,00	813.964.068,00	-10.093.342,00	98,77	
1.02	1.02.0.00.0.00.01.0009	1.02.02.2.02		PENYEDIAAN LAYANAN KESEHATAN UNTUK UKM DAN UKP RUJUKAN TINGKAT DAERAH KABUPATEN/KOTA	824.057.410,00	813.964.068,00	-10.093.342,00	98,77	
1.02	1.02.0.00.0.00.01.0009	1.02.02.2.02.0033		OPERASIONAL PELAYANAN PUSKESMAS	824.057.410,00	813.964.068,00	-10.093.342,00	98,77	
1.02	1.02.0.00.0.00.01.0009	1.02.02.2.02.0033	5.1	BELANJA OPERASI	824.057.410,00	813.964.068,00	-10.093.342,00	98,77	
1.02	1.02.0.00.0.00.01.0009	1.02.02.2.02.0033	5.1.01	Belanja Pegawai	43.280.000,00	43.280.000,00	0,00	100,00	
1.02	1.02.0.00.0.00.01.0009	1.02.02.2.02.0033	5.1.02	Belanja Barang dan Jasa	780.777.410,00	770.684.068,00	-10.093.342,00	98,70	
				JUMLAH BELANJA	2.413.148.785,00	2.121.305.815,00	-291.842.970,00	87,90	
				SURPLUS / (DEFISIT)	-2.413.148.785,00	-736.999.033,90	1.676.149.751,10	30,54	
				SISA LEBIH PEMBIAYAAN ANGGARAN (SILPA)	-2.413.148.785,00	-736.999.033,90	1.676.149.751,10	30,54	

Dokumen ini ditandatangani secara elektronik menggunakan Sertifikat Elektronik yang diterbitkan oleh Balai Sertifikasi Elektronik (BSrE), Badan Siber dan Sandi Negara (BSSN)

Organisasi: Puskesmas Muara Kaman

KODE REKENING				URAIAN	JUMLAH (Rp)		BERTAMBAH /		DASAR HUKUM
					ANGGARAN SETELAH PERUBAHAN	REALISASI	(Rp)	(%)	
	1.02.0.00.0.00.01.0010		4	PENDAPATAN DAERAH	0,00	1.069.705.849,56	1.069.705.849,56	0,00	
	1.02.0.00.0.00.01.0010		4.1	PENDAPATAN ASLI DAERAH (PAD)	0,00	1.069.705.849,56	1.069.705.849,56	0,00	
	1.02.0.00.0.00.01.0010		4.1.02	Retribusi Daerah	0,00	1.069.705.849,56	1.069.705.849,56	0,00	
				JUMLAH PENDAPATAN	0,00	1.069.705.849,56	1.069.705.849,56	0,00	
1.02	1.02.0.00.0.00.01.0010		5	BELANJA DAERAH	2.467.296.602,00	2.004.618.914,00	-462.677.688,00	81,24	
1.02	1.02.0.00.0.00.01.0010	1.2.01		PROGRAM PENUNJANG URUSAN PEMERINTAHAN DAERAH KABUPATEN/KOTA	1.275.415.792,00	958.850.286,00	-316.565.506,00	75,17	
1.02	1.02.0.00.0.00.01.0010	1.02.01.2.10		PENINGKATAN PELAYANAN BLUD	1.275.415.792,00	958.850.286,00	-316.565.506,00	75,17	
1.02	1.02.0.00.0.00.01.0010	1.02.01.2.10.0001		PELAYANAN DAN PENUNJANG PELAYANAN BLUD	1.275.415.792,00	958.850.286,00	-316.565.506,00	75,17	
1.02	1.02.0.00.0.00.01.0010	1.02.01.2.10.0001	5.1	BELANJA OPERASI	1.223.677.792,00	919.942.286,00	-303.735.506,00	75,17	
1.02	1.02.0.00.0.00.01.0010	1.02.01.2.10.0001	5.1.01	Belanja Pegawai	291.288.900,00	185.592.600,00	-105.696.300,00	63,71	
1.02	1.02.0.00.0.00.01.0010	1.02.01.2.10.0001	5.1.02	Belanja Barang dan Jasa	932.388.892,00	734.349.686,00	-198.039.206,00	78,76	
1.02	1.02.0.00.0.00.01.0010	1.02.01.2.10.0001	5.2	BELANJA MODAL	51.738.000,00	38.908.000,00	-12.830.000,00	75,20	
1.02	1.02.0.00.0.00.01.0010	1.02.01.2.10.0001	5.2.02	Belanja Modal Peralatan dan Mesin	51.738.000,00	38.908.000,00	-12.830.000,00	75,20	
1.02	1.02.0.00.0.00.01.0010	1.2.02		PROGRAM PEMENUHAN UPAYA KESEHATAN PERORANGAN DAN UPAYA KESEHATAN MASYARAKAT	1.191.880.810,00	1.045.768.628,00	-146.112.182,00	87,74	
1.02	1.02.0.00.0.00.01.0010	1.02.02.2.02		PENYEDIAAN LAYANAN KESEHATAN UNTUK UKM DAN UKP RUJUKAN TINGKAT DAERAH KABUPATEN/KOTA	1.191.880.810,00	1.045.768.628,00	-146.112.182,00	87,74	
1.02	1.02.0.00.0.00.01.0010	1.02.02.2.02.0033		OPERASIONAL PELAYANAN PUSKESMAS	1.191.880.810,00	1.045.768.628,00	-146.112.182,00	87,74	
1.02	1.02.0.00.0.00.01.0010	1.02.02.2.02.0033	5.1	BELANJA OPERASI	1.191.880.810,00	1.045.768.628,00	-146.112.182,00	87,74	
1.02	1.02.0.00.0.00.01.0010	1.02.02.2.02.0033	5.1.01	Belanja Pegawai	114.520.000,00	11.391.928,00	-103.128.072,00	9,94	
1.02	1.02.0.00.0.00.01.0010	1.02.02.2.02.0033	5.1.02	Belanja Barang dan Jasa	1.077.360.810,00	1.034.376.700,00	-42.984.110,00	96,01	
				JUMLAH BELANJA	2.467.296.602,00	2.004.618.914,00	-462.677.688,00	81,24	
				SURPLUS / (DEFISIT)	-2.467.296.602,00	-934.913.064,44	1.532.383.537,56	37,89	
				SISA LEBIH PEMBIAYAAN ANGGARAN (SILPA)	-2.467.296.602,00	-934.913.064,44	1.532.383.537,56	37,89	

Dokumen ini ditandatangani secara elektronik menggunakan Sertifikat Elektronik yang diterbitkan oleh Balai Sertifikasi Elektronik (BSrE), Badan Siber dan Sandi Negara (BSSN)

Organisasi: Puskesmas Marang Kayu

KODE REKENING				URAIAN	JUMLAH (Rp)		BERTAMBAH / (BERKURANG)		DASAR HUKUM
					ANGGARAN SETELAH PERUBAHAN	REALISASI	(Rp)	(%)	
	1.02.0.00.0.00.01.0011		4	PENDAPATAN DAERAH	0,00	2.198.158.124,00	2.198.158.124,00	0,00	
	1.02.0.00.0.00.01.0011		4.1	PENDAPATAN ASLI DAERAH (PAD)	0,00	1.559.251.359,00	1.559.251.359,00	0,00	
	1.02.0.00.0.00.01.0011		4.1.02	Retribusi Daerah	0,00	1.559.251.359,00	1.559.251.359,00	0,00	
	1.02.0.00.0.00.01.0011		4.2	PENDAPATAN TRANSFER	0,00	638.906.765,00	638.906.765,00	0,00	
	1.02.0.00.0.00.01.0011		4.2.01	Pendapatan Transfer Pemerintah Pusat	0,00	638.906.765,00	638.906.765,00	0,00	
				JUMLAH PENDAPATAN	0,00	2.198.158.124,00	2.198.158.124,00	0,00	
1.02	1.02.0.00.0.00.01.0011		5	BELANJA DAERAH	2.688.771.402,00	2.543.831.343,00	-144.940.059,00	94,60	
1.02	1.02.0.00.0.00.01.0011	1.2.01		PROGRAM PENUNJANG URUSAN PEMERINTAHAN DAERAH KABUPATEN/KOTA	1.796.998.552,00	1.605.807.220,00	-191.191.332,00	89,36	
1.02	1.02.0.00.0.00.01.0011	1.02.01.2.10		PENINGKATAN PELAYANAN BLUD	1.796.998.552,00	1.605.807.220,00	-191.191.332,00	89,36	
1.02	1.02.0.00.0.00.01.0011	1.02.01.2.10.0001		PELAYANAN DAN PENUNJANG PELAYANAN BLUD	1.796.998.552,00	1.605.807.220,00	-191.191.332,00	89,36	
1.02	1.02.0.00.0.00.01.0011	1.02.01.2.10.0001	5.1	BELANJA OPERASI	1.749.498.552,00	1.563.371.521,00	-186.127.031,00	89,36	
1.02	1.02.0.00.0.00.01.0011	1.02.01.2.10.0001	5.1.01	Belanja Pegawai	200.400.000,00	184.600.000,00	-15.800.000,00	92,11	
1.02	1.02.0.00.0.00.01.0011	1.02.01.2.10.0001	5.1.02	Belanja Barang dan Jasa	1.549.098.552,00	1.378.771.521,00	-170.327.031,00	89,00	
1.02	1.02.0.00.0.00.01.0011	1.02.01.2.10.0001	5.2	BELANJA MODAL	47.500.000,00	42.435.699,00	-5.064.301,00	89,33	
1.02	1.02.0.00.0.00.01.0011	1.02.01.2.10.0001	5.2.02	Belanja Modal Peralatan dan Mesin	47.500.000,00	42.435.699,00	-5.064.301,00	89,33	
1.02	1.02.0.00.0.00.01.0011	1.2.02		PROGRAM PEMENUHAN UPAYA KESEHATAN PERORANGAN DAN UPAYA KESEHATAN MASYARAKAT	891.772.850,00	938.024.123,00	46.251.273,00	105,18	
1.02	1.02.0.00.0.00.01.0011	1.02.02.2.02		PENYEDIAAN LAYANAN KESEHATAN UNTUK UKM DAN UKP RUJUKAN TINGKAT DAERAH KABUPATEN/KOTA	891.772.850,00	938.024.123,00	46.251.273,00	105,18	
1.02	1.02.0.00.0.00.01.0011	1.02.02.2.02.0033		OPERASIONAL PELAYANAN PUSKESMAS	891.772.850,00	938.024.123,00	46.251.273,00	105,18	
1.02	1.02.0.00.0.00.01.0011	1.02.02.2.02.0033	5.1	BELANJA OPERASI	891.772.850,00	938.024.123,00	46.251.273,00	105,18	
1.02	1.02.0.00.0.00.01.0011	1.02.02.2.02.0033	5.1.01	Belanja Pegawai	59.910.000,00	45.713.534,00	-14.196.466,00	76,30	
1.02	1.02.0.00.0.00.01.0011	1.02.02.2.02.0033	5.1.02	Belanja Barang dan Jasa	831.862.850,00	892.310.589,00	60.447.739,00	107,26	
				JUMLAH BELANJA	2.688.771.402,00	2.543.831.343,00	-144.940.059,00	94,60	
				SURPLUS / (DEFISIT)	-2.688.771.402,00	-345.673.219,00	2.343.098.183,00	12,85	
				SISA LEBIH PEMBIAYAAN ANGGARAN (SILPA)	-2.688.771.402,00	-345.673.219,00	2.343.098.183,00	12,85	

Dokumen ini ditandatangani secara elektronik menggunakan Sertifikat Elektronik yang diterbitkan oleh Balai Sertifikasi Elektronik (BSrE), Badan Siber dan Sandi Negara (BSSN)

Organisasi: Puskesmas Kahala

KODE REKENING				URAIAN	JUMLAH (Rp)		BERTAMBAH / (BERKURANG)		DASAR HUKUM
					ANGGARAN SETELAH PERUBAHAN	REALISASI	(Rp)	(%)	
	1.02.0.00.0.00.01.0012		4	PENDAPATAN DAERAH	0,00	1.565.753.300,06	1.565.753.300,06	0,00	
	1.02.0.00.0.00.01.0012		4.1	PENDAPATAN ASLI DAERAH (PAD)	0,00	968.985.128,06	968.985.128,06	0,00	
	1.02.0.00.0.00.01.0012		4.1.02	Retribusi Daerah	0,00	968.985.128,06	968.985.128,06	0,00	
	1.02.0.00.0.00.01.0012		4.2	PENDAPATAN TRANSFER	0,00	596.768.172,00	596.768.172,00	0,00	
	1.02.0.00.0.00.01.0012		4.2.01	Pendapatan Transfer Pemerintah Pusat	0,00	596.768.172,00	596.768.172,00	0,00	
				JUMLAH PENDAPATAN	0,00	1.565.753.300,06	1.565.753.300,06	0,00	
1.02	1.02.0.00.0.00.01.0012		5	BELANJA DAERAH	1.660.038.996,00	1.831.359.316,00	171.320.320,00	110,32	
1.02	1.02.0.00.0.00.01.0012	1.2.01		PROGRAM PENUNJANG URUSAN PEMERINTAHAN DAERAH KABUPATEN/KOTA	951.541.276,00	804.244.904,00	(147.296.372,00)	84,52	
1.02	1.02.0.00.0.00.01.0012	1.02.01.2.10		PENINGKATAN PELAYANAN BLUD	951.541.276,00	804.244.904,00	(147.296.372,00)	84,52	
1.02	1.02.0.00.0.00.01.0012	1.02.01.2.10.0001		PELAYANAN DAN PENUNJANG PELAYANAN BLUD	951.541.276,00	804.244.904,00	(147.296.372,00)	84,52	
1.02	1.02.0.00.0.00.01.0012	1.02.01.2.10.0001	5.1	BELANJA OPERASI	935.041.276,00	790.924.904,00	(144.116.372,00)	84,58	
1.02	1.02.0.00.0.00.01.0012	1.02.01.2.10.0001	5.1.01	Belanja Pegawai	174.240.000,00	170.619.905,00	(3.620.095,00)	97,92	
1.02	1.02.0.00.0.00.01.0012	1.02.01.2.10.0001	5.1.02	Belanja Barang dan Jasa	760.801.276,00	620.304.999,00	(140.496.277,00)	81,53	
1.02	1.02.0.00.0.00.01.0012	1.02.01.2.10.0001	5.2	BELANJA MODAL	16.500.000,00	13.320.000,00	(3.180.000,00)	80,72	
1.02	1.02.0.00.0.00.01.0012	1.02.01.2.10.0001	5.2.02	Belanja Modal Peralatan dan Mesin	16.500.000,00	13.320.000,00	(3.180.000,00)	80,72	
1.02	1.02.0.00.0.00.01.0012	1.2.02		PROGRAM PEMENUHAN UPAYA KESEHATAN PERORANGAN DAN UPAYA KESEHATAN MASYARAKAT	708.497.720,00	1.027.114.412,00	318.616.692,00	144,97	
1.02	1.02.0.00.0.00.01.0012	1.02.02.2.02		PENYEDIAAN LAYANAN KESEHATAN UNTUK UKM DAN UKP RUJUKAN TINGKAT DAERAH KABUPATEN/KOTA	708.497.720,00	1.027.114.412,00	318.616.692,00	144,97	
1.02	1.02.0.00.0.00.01.0012	1.02.02.2.02.0033		OPERASIONAL PELAYANAN PUSKESMAS	708.497.720,00	1.027.114.412,00	318.616.692,00	144,97	
1.02	1.02.0.00.0.00.01.0012	1.02.02.2.02.0033	5.1	BELANJA OPERASI	708.497.720,00	1.027.114.412,00	318.616.692,00	144,97	
1.02	1.02.0.00.0.00.01.0012	1.02.02.2.02.0033	5.1.01	Belanja Pegawai	52.109.000,00	48.367.673,00	(3.741.327,00)	92,82	
1.02	1.02.0.00.0.00.01.0012	1.02.02.2.02.0033	5.1.02	Belanja Barang dan Jasa	656.388.720,00	978.746.739,00	322.358.019,00	149,11	
				JUMLAH BELANJA	1.660.038.996,00	1.831.359.316,00	171.320.320,00	110,32	
				SURPLUS / (DEFISIT)	(1.660.038.996,00)	(265.606.015,94)	1.394.432.980,06	15,99	
				SISA LEBIH PEMBIAYAAN ANGGARAN (SILPA)	(1.660.038.996,00)	(265.606.015,94)	1.394.432.980,06	15,99	

BerAKHLAK bangga melayani bangsa
Balai Sertifikasi Elektronik
Dokumen ini ditandatangani secara elektronik menggunakan Sertifikat Elektronik yang diterbitkan oleh Balai Sertifikasi Elektronik (BSrE), Badan Siber dan Sandi Negara (BSSN)

Organisasi: Puskesmas Ritan

KODE REKENING				URAIAN	JUMLAH (Rp)		BERTAMBAH / (BERKURANG)		DASAR HUKUM
					ANGGARAN SETELAH PERUBAHAN	REALISASI	(Rp)	(%)	
	1.02.0.00.0.00.01.0013		4	PENDAPATAN DAERAH	0,00	1.121.812.874,10	1.121.812.874,10	0,00	
	1.02.0.00.0.00.01.0013		4.1	PENDAPATAN ASLI DAERAH (PAD)	0,00	542.973.269,10	542.973.269,10	0,00	
	1.02.0.00.0.00.01.0013		4.1.02	Retribusi Daerah	0,00	542.973.269,10	542.973.269,10	0,00	
	1.02.0.00.0.00.01.0013		4.2	PENDAPATAN TRANSFER	0,00	578.839.605,00	578.839.605,00	0,00	
	1.02.0.00.0.00.01.0013		4.2.01	Pendapatan Transfer Pemerintah Pusat	0,00	578.839.605,00	578.839.605,00	0,00	
				JUMLAH PENDAPATAN	0,00	1.121.812.874,10	1.121.812.874,10	0,00	
1.02	1.02.0.00.0.00.01.0013		5	BELANJA DAERAH	1.382.034.290,00	1.734.259.497,00	352.225.207,00	125,48	
1.02	1.02.0.00.0.00.01.0013	1.2.01		PROGRAM PENUNJANG URUSAN PEMERINTAHAN DAERAH KABUPATEN/KOTA	674.991.140,00	659.474.945,00	-15.516.195,00	97,70	
1.02	1.02.0.00.0.00.01.0013	1.02.01.2.10		PENINGKATAN PELAYANAN BLUD	674.991.140,00	659.474.945,00	-15.516.195,00	97,70	
1.02	1.02.0.00.0.00.01.0013	1.02.01.2.10.0001		PELAYANAN DAN PENUNJANG PELAYANAN BLUD	674.991.140,00	659.474.945,00	-15.516.195,00	97,70	
1.02	1.02.0.00.0.00.01.0013	1.02.01.2.10.0001	5.1	BELANJA OPERASI	661.090.975,00	646.154.945,00	-14.936.030,00	97,74	
1.02	1.02.0.00.0.00.01.0013	1.02.01.2.10.0001	5.1.01	Belanja Pegawai	205.996.690,00	200.746.690,00	-5.250.000,00	97,45	
1.02	1.02.0.00.0.00.01.0013	1.02.01.2.10.0001	5.1.02	Belanja Barang dan Jasa	455.094.285,00	445.408.255,00	-9.686.030,00	97,87	
1.02	1.02.0.00.0.00.01.0013	1.02.01.2.10.0001	5.2	BELANJA MODAL	13.900.165,00	13.320.000,00	-580.165,00	95,82	
1.02	1.02.0.00.0.00.01.0013	1.02.01.2.10.0001	5.2.02	Belanja Modal Peralatan dan Mesin	13.900.165,00	13.320.000,00	-580.165,00	95,82	
1.02	1.02.0.00.0.00.01.0013	1.2.02		PROGRAM PEMENUHAN UPAYA KESEHATAN PERORANGAN DAN UPAYA KESEHATAN MASYARAKAT	707.043.150,00	1.074.784.552,00	367.741.402,00	152,01	
1.02	1.02.0.00.0.00.01.0013	1.02.02.2.02		PENYEDIAAN LAYANAN KESEHATAN UNTUK UKM DAN UKP RUJUKAN TINGKAT DAERAH KABUPATEN/KOTA	707.043.150,00	1.074.784.552,00	367.741.402,00	152,01	
1.02	1.02.0.00.0.00.01.0013	1.02.02.2.02.0033		OPERASIONAL PELAYANAN PUSKESMAS	707.043.150,00	1.074.784.552,00	367.741.402,00	152,01	
1.02	1.02.0.00.0.00.01.0013	1.02.02.2.02.0033	5.1	BELANJA OPERASI	707.043.150,00	1.074.784.552,00	367.741.402,00	152,01	
1.02	1.02.0.00.0.00.01.0013	1.02.02.2.02.0033	5.1.01	Belanja Pegawai	40.000.000,00	34.180.131,00	-5.819.869,00	85,45	
1.02	1.02.0.00.0.00.01.0013	1.02.02.2.02.0033	5.1.02	Belanja Barang dan Jasa	667.043.150,00	1.040.604.421,00	373.561.271,00	156,00	
				JUMLAH BELANJA	1.382.034.290,00	1.734.259.497,00	352.225.207,00	125,48	
				SURPLUS / (DEFISIT)	-1.382.034.290,00	-612.446.622,90	769.587.667,10	44,31	
				SISA LEBIH PEMBIAYAAN ANGGARAN (SILPA)	-1.382.034.290,00	-612.446.622,90	769.587.667,10	44,31	

Dokumen ini ditandatangani secara elektronik menggunakan Sertifikat Elektronik yang diterbitkan oleh Balai Sertifikasi Elektronik (BSrE), Badan Siber dan Sandi Negara (BSSN)

Organisasi: Puskesmas Muara Wis

KODE REKENING				URAIAN	JUMLAH (Rp)		BERTAMBAH / (BERKURANG)		DASAR HUKUM
					ANGGARAN SETELAH PERUBAHAN	REALISASI	(Rp)	(%)	
	1.02.0.00.0.00.01.0014		4	PENDAPATAN DAERAH	0,00	1.258.763.884,00	1.258.763.884,00	0,00	
	1.02.0.00.0.00.01.0014		4.1	PENDAPATAN ASLI DAERAH (PAD)	0,00	473.401.398,00	473.401.398,00	0,00	
	1.02.0.00.0.00.01.0014		4.1.02	Retribusi Daerah	0,00	473.401.398,00	473.401.398,00	0,00	
	1.02.0.00.0.00.01.0014		4.2	PENDAPATAN TRANSFER	0,00	785.362.486,00	785.362.486,00	0,00	
	1.02.0.00.0.00.01.0014		4.2.01	Pendapatan Transfer Pemerintah Pusat	0,00	785.362.486,00	785.362.486,00	0,00	
				JUMLAH PENDAPATAN	0,00	1.258.763.884,00	1.258.763.884,00	0,00	
1.02	1.02.0.00.0.00.01.0014		5	BELANJA DAERAH	1.464.772.188,00	1.824.937.850,00	360.165.662,00	124,58	
1.02	1.02.0.00.0.00.01.0014	1.2.01		PROGRAM PENUNJANG URUSAN PEMERINTAHAN DAERAH KABUPATEN/KOTA	565.094.488,00	353.046.883,00	-212.047.605,00	62,47	
1.02	1.02.0.00.0.00.01.0014	1.02.01.2.10		PENINGKATAN PELAYANAN BLUD	565.094.488,00	353.046.883,00	-212.047.605,00	62,47	
1.02	1.02.0.00.0.00.01.0014	1.02.01.2.10.0001		PELAYANAN DAN PENUNJANG PELAYANAN BLUD	565.094.488,00	353.046.883,00	-212.047.605,00	62,47	
1.02	1.02.0.00.0.00.01.0014	1.02.01.2.10.0001	5.1	BELANJA OPERASI	549.494.488,00	339.171.883,00	-210.322.605,00	61,72	
1.02	1.02.0.00.0.00.01.0014	1.02.01.2.10.0001	5.1.01	Belanja Pegawai	67.931.520,00	53.931.520,00	-14.000.000,00	79,39	
1.02	1.02.0.00.0.00.01.0014	1.02.01.2.10.0001	5.1.02	Belanja Barang dan Jasa	481.562.968,00	285.240.363,00	-196.322.605,00	59,23	
1.02	1.02.0.00.0.00.01.0014	1.02.01.2.10.0001	5.2	BELANJA MODAL	15.600.000,00	13.875.000,00	-1.725.000,00	88,94	
1.02	1.02.0.00.0.00.01.0014	1.02.01.2.10.0001	5.2.06	Belanja Modal Aset Lainnya	15.600.000,00	13.875.000,00	-1.725.000,00	88,94	
1.02	1.02.0.00.0.00.01.0014	1.2.02		PROGRAM PEMENUHAN UPAYA KESEHATAN PERORANGAN DAN UPAYA KESEHATAN MASYARAKAT	899.677.700,00	1.471.890.967,00	572.213.267,00	163,60	
1.02	1.02.0.00.0.00.01.0014	1.02.02.2.02		PENYEDIAAN LAYANAN KESEHATAN UNTUK UKM DAN UKP RUJUKAN TINGKAT DAERAH KABUPATEN/KOTA	899.677.700,00	1.471.890.967,00	572.213.267,00	163,60	
1.02	1.02.0.00.0.00.01.0014	1.02.02.2.02.0033		OPERASIONAL PELAYANAN PUSKESMAS	899.677.700,00	1.471.890.967,00	572.213.267,00	163,60	
1.02	1.02.0.00.0.00.01.0014	1.02.02.2.02.0033	5.1	BELANJA OPERASI	899.677.700,00	1.471.890.967,00	572.213.267,00	163,60	
1.02	1.02.0.00.0.00.01.0014	1.02.02.2.02.0033	5.1.01	Belanja Pegawai	68.058.000,00	92.223.823,00	24.165.823,00	135,50	
1.02	1.02.0.00.0.00.01.0014	1.02.02.2.02.0033	5.1.02	Belanja Barang dan Jasa	831.619.700,00	1.379.667.144,00	548.047.444,00	165,90	
				JUMLAH BELANJA	1.464.772.188,00	1.824.937.850,00	360.165.662,00	124,58	
				SURPLUS / (DEFISIT)	-1.464.772.188,00	-566.173.966,00	898.598.222,00	38,65	
				SISA LEBIH PEMBIAYAAN ANGGARAN (SILPA)	-1.464.772.188,00	-566.173.966,00	898.598.222,00	38,65	

Dokumen ini ditandatangani secara elektronik menggunakan Sertifikat Elektronik yang diterbitkan oleh Balai Sertifikasi Elektronik (BSrE), Badan Siber dan Sandi Negara (BSSN)

Organisasi: Puskesmas Sungai Meriam

KODE REKENING				URAIAN	JUMLAH (Rp)		BERTAMBAH / (BERKURANG)		DASAR HUKUM
					ANGGARAN SETELAH PERUBAHAN	REALISASI	(Rp)	(%)	
	1.02.0.00.0.00.01.0015		4	PENDAPATAN DAERAH	0,00	2.949.110.699,13	2.949.110.699,13	0,00	
	1.02.0.00.0.00.01.0015		4.1	PENDAPATAN ASLI DAERAH (PAD)	0,00	2.023.099.056,13	2.023.099.056,13	0,00	
	1.02.0.00.0.00.01.0015		4.1.02	Retribusi Daerah	0,00	2.023.099.056,13	2.023.099.056,13	0,00	
	1.02.0.00.0.00.01.0015		4.2	PENDAPATAN TRANSFER	0,00	926.011.643,00	926.011.643,00	0,00	
	1.02.0.00.0.00.01.0015		4.2.01	Pendapatan Transfer Pemerintah Pusat	0,00	926.011.643,00	926.011.643,00	0,00	
				JUMLAH PENDAPATAN	0,00	2.949.110.699,13	2.949.110.699,13	0,00	
1.02	1.02.0.00.0.00.01.0015		5	BELANJA DAERAH	3.245.180.348,00	3.588.558.356,00	343.378.008,00	110,58	
1.02	1.02.0.00.0.00.01.0015	1.2.01		PROGRAM PENUNJANG URUSAN PEMERINTAHAN DAERAH KABUPATEN/KOTA	2.192.193.648,00	1.802.672.356,00	-389.521.292,00	82,23	
1.02	1.02.0.00.0.00.01.0015	1.02.01.2.10		PENINGKATAN PELAYANAN BLUD	2.192.193.648,00	1.802.672.356,00	-389.521.292,00	82,23	
1.02	1.02.0.00.0.00.01.0015	1.02.01.2.10.0001		PELAYANAN DAN PENUNJANG PELAYANAN BLUD	2.192.193.648,00	1.802.672.356,00	-389.521.292,00	82,23	
1.02	1.02.0.00.0.00.01.0015	1.02.01.2.10.0001	5.1	BELANJA OPERASI	2.090.801.948,00	1.703.986.391,00	-386.815.557,00	81,49	
1.02	1.02.0.00.0.00.01.0015	1.02.01.2.10.0001	5.1.01	Belanja Pegawai	162.000.000,00	116.400.000,00	-45.600.000,00	71,85	
1.02	1.02.0.00.0.00.01.0015	1.02.01.2.10.0001	5.1.02	Belanja Barang dan Jasa	1.928.801.948,00	1.587.586.391,00	-341.215.557,00	82,30	
1.02	1.02.0.00.0.00.01.0015	1.02.01.2.10.0001	5.2	BELANJA MODAL	101.391.700,00	98.685.965,00	-2.705.735,00	97,33	
1.02	1.02.0.00.0.00.01.0015	1.02.01.2.10.0001	5.2.02	Belanja Modal Peralatan dan Mesin	101.391.700,00	98.685.965,00	-2.705.735,00	97,33	
1.02	1.02.0.00.0.00.01.0015	1.2.02		PROGRAM PEMENUHAN UPAYA KESEHATAN PERORANGAN DAN UPAYA KESEHATAN MASYARAKAT	1.052.986.700,00	1.785.886.000,00	732.899.300,00	169,60	
1.02	1.02.0.00.0.00.01.0015	1.02.02.2.02		PENYEDIAAN LAYANAN KESEHATAN UNTUK UKM DAN UKP RUJUKAN TINGKAT DAERAH KABUPATEN/KOTA	1.052.986.700,00	1.785.886.000,00	732.899.300,00	169,60	
1.02	1.02.0.00.0.00.01.0015	1.02.02.2.02.0033		OPERASIONAL PELAYANAN PUSKESMAS	1.052.986.700,00	1.785.886.000,00	732.899.300,00	169,60	
1.02	1.02.0.00.0.00.01.0015	1.02.02.2.02.0033	5.1	BELANJA OPERASI	1.052.986.700,00	1.785.886.000,00	732.899.300,00	169,60	
1.02	1.02.0.00.0.00.01.0015	1.02.02.2.02.0033	5.1.01	Belanja Pegawai	63.403.000,00	68.135.320,00	4.732.320,00	107,46	
1.02	1.02.0.00.0.00.01.0015	1.02.02.2.02.0033	5.1.02	Belanja Barang dan Jasa	989.583.700,00	1.717.750.680,00	728.166.980,00	173,58	
				JUMLAH BELANJA	3.245.180.348,00	3.588.558.356,00	343.378.008,00	110,58	
				SURPLUS / (DEFISIT)	-3.245.180.348,00	-639.447.656,87	2.605.732.691,13	19,70	
				SISA LEBIH PEMBIAYAAN ANGGARAN (SILPA)	-3.245.180.348,00	-639.447.656,87	2.605.732.691,13	19,70	

BerAKHLAK bangga melayani bangsa
Balai Sertifikasi Elektronik
Dokumen ini ditandatangani secara elektronik menggunakan Sertifikat Elektronik yang diterbitkan oleh Balai Sertifikasi Elektronik (BSrE), Badan Siber dan Sandi Negara (BSSN)

Organisasi: Puskesmas Loa Kulu

KODE REKENING				URAIAN	JUMLAH (Rp)		BERTAMBAH / (BERKURANG)		DASAR HUKUM
					ANGGARAN SETELAH PERUBAHAN	REALISASI	(Rp)	(%)	
	1.02.0.00.0.00.01.0016		4	PENDAPATAN DAERAH	0,00	2.401.523.352,63	2.401.523.352,63	0,00	
	1.02.0.00.0.00.01.0016		4.1	PENDAPATAN ASLI DAERAH (PAD)	0,00	2.129.494.945,63	2.129.494.945,63	0,00	
	1.02.0.00.0.00.01.0016		4.1.02	Retribusi Daerah	0,00	2.129.494.945,63	2.129.494.945,63	0,00	
	1.02.0.00.0.00.01.0016		4.2	PENDAPATAN TRANSFER	0,00	272.028.407,00	272.028.407,00	0,00	
	1.02.0.00.0.00.01.0016		4.2.01	Pendapatan Transfer Pemerintah Pusat	0,00	272.028.407,00	272.028.407,00	0,00	
				JUMLAH PENDAPATAN	0,00	2.401.523.352,63	2.401.523.352,63	0,00	
1.02	1.02.0.00.0.00.01.0016		5	BELANJA DAERAH	3.298.482.085,00	2.895.998.758,00	-402.483.327,00	87,79	
1.02	1.02.0.00.0.00.01.0016	1.2.01		PROGRAM PENUNJANG URUSAN PEMERINTAHAN DAERAH KABUPATEN/KOTA	2.324.025.125,00	1.713.876.353,00	-610.148.772,00	73,74	
1.02	1.02.0.00.0.00.01.0016	1.02.01.2.10		PENINGKATAN PELAYANAN BLUD	2.324.025.125,00	1.713.876.353,00	-610.148.772,00	73,74	
1.02	1.02.0.00.0.00.01.0016	1.02.01.2.10.0001		PELAYANAN DAN PENUNJANG PELAYANAN BLUD	2.324.025.125,00	1.713.876.353,00	-610.148.772,00	73,74	
1.02	1.02.0.00.0.00.01.0016	1.02.01.2.10.0001	5.1	BELANJA OPERASI	2.225.025.125,00	1.615.376.351,00	-609.648.774,00	72,60	
1.02	1.02.0.00.0.00.01.0016	1.02.01.2.10.0001	5.1.01	Belanja Pegawai	45.000.000,00	45.000.000,00	0,00	100,00	
1.02	1.02.0.00.0.00.01.0016	1.02.01.2.10.0001	5.1.02	Belanja Barang dan Jasa	2.180.025.125,00	1.570.376.351,00	-609.648.774,00	72,03	
1.02	1.02.0.00.0.00.01.0016	1.02.01.2.10.0001	5.2	BELANJA MODAL	99.000.000,00	98.500.002,00	-499.998,00	99,49	
1.02	1.02.0.00.0.00.01.0016	1.02.01.2.10.0001	5.2.02	Belanja Modal Peralatan dan Mesin	99.000.000,00	98.500.002,00	-499.998,00	99,49	
1.02	1.02.0.00.0.00.01.0016	1.2.02		PROGRAM PEMENUHAN UPAYA KESEHATAN PERORANGAN DAN UPAYA KESEHATAN MASYARAKAT	974.456.960,00	1.182.122.405,00	207.665.445,00	121,31	
1.02	1.02.0.00.0.00.01.0016	1.02.02.2.02		PENYEDIAAN LAYANAN KESEHATAN UNTUK UKM DAN UKP RUJUKAN TINGKAT DAERAH KABUPATEN/KOTA	974.456.960,00	1.182.122.405,00	207.665.445,00	121,31	
1.02	1.02.0.00.0.00.01.0016	1.02.02.2.02.0033		OPERASIONAL PELAYANAN PUSKESMAS	974.456.960,00	1.182.122.405,00	207.665.445,00	121,31	
1.02	1.02.0.00.0.00.01.0016	1.02.02.2.02.0033	5.1	BELANJA OPERASI	974.456.960,00	1.182.122.405,00	207.665.445,00	121,31	
1.02	1.02.0.00.0.00.01.0016	1.02.02.2.02.0033	5.1.01	Belanja Pegawai	39.043.000,00	36.956.949,00	-2.086.051,00	94,65	
1.02	1.02.0.00.0.00.01.0016	1.02.02.2.02.0033	5.1.02	Belanja Barang dan Jasa	935.413.960,00	1.145.165.456,00	209.751.496,00	122,42	
				JUMLAH BELANJA	3.298.482.085,00	2.895.998.758,00	-402.483.327,00	87,79	
				SURPLUS / (DEFISIT)	-3.298.482.085,00	-494.475.405,37	2.804.006.679,63	14,99	
				SISA LEBIH PEMBIAYAAN ANGGARAN (SILPA)	-3.298.482.085,00	-494.475.405,37	2.804.006.679,63	14,99	

BerAKHLAK bangga melayani bangsa
Balai Sertifikasi Elektronik
Dokumen ini ditandatangani secara elektronik menggunakan Sertifikat Elektronik yang diterbitkan oleh Balai Sertifikasi Elektronik (BSrE), Badan Siber dan Sandi Negara (BSSN)

Organisasi: Puskesmas Muara Muntai

KODE REKENING				URAIAN	JUMLAH (Rp)		BERTAMBAH / (BERKURANG)		DASAR HUKUM
					ANGGARAN SETELAH PERUBAHAN	REALISASI	(Rp)	(%)	
	1.02.0.00.0.00.01.0017		4	PENDAPATAN DAERAH	0,00	1.475.154.516,98	1.475.154.516,98	0,00	
	1.02.0.00.0.00.01.0017		4.1	PENDAPATAN ASLI DAERAH (PAD)	0,00	1.095.774.148,98	1.095.774.148,98	0,00	
	1.02.0.00.0.00.01.0017		4.1.02	Retribusi Daerah	0,00	1.095.774.148,98	1.095.774.148,98	0,00	
	1.02.0.00.0.00.01.0017		4.2	PENDAPATAN TRANSFER	0,00	379.380.368,00	379.380.368,00	0,00	
	1.02.0.00.0.00.01.0017		4.2.01	Pendapatan Transfer Pemerintah Pusat	0,00	379.380.368,00	379.380.368,00	0,00	
				JUMLAH PENDAPATAN	0,00	1.475.154.516,98	1.475.154.516,98	0,00	
1.02	1.02.0.00.0.00.01.0017		5	BELANJA DAERAH	1.909.631.891,00	2.157.668.536,00	248.036.645,00	112,98	
1.02	1.02.0.00.0.00.01.0017	1.2.01		PROGRAM PENUNJANG URUSAN PEMERINTAHAN DAERAH KABUPATEN/KOTA	1.063.964.451,00	942.136.680,00	-121.827.771,00	88,54	
1.02	1.02.0.00.0.00.01.0017	1.02.01.2.10		PENINGKATAN PELAYANAN BLUD	1.063.964.451,00	942.136.680,00	-121.827.771,00	88,54	
1.02	1.02.0.00.0.00.01.0017	1.02.01.2.10.0001		PELAYANAN DAN PENUNJANG PELAYANAN BLUD	1.063.964.451,00	942.136.680,00	-121.827.771,00	88,54	
1.02	1.02.0.00.0.00.01.0017	1.02.01.2.10.0001	5.1	BELANJA OPERASI	1.002.964.451,00	881.974.679,00	-120.989.772,00	87,93	
1.02	1.02.0.00.0.00.01.0017	1.02.01.2.10.0001	5.1.01	Belanja Pegawai	151.477.500,00	137.000.000,00	-14.477.500,00	90,44	
1.02	1.02.0.00.0.00.01.0017	1.02.01.2.10.0001	5.1.02	Belanja Barang dan Jasa	851.486.951,00	744.974.679,00	-106.512.272,00	87,49	
1.02	1.02.0.00.0.00.01.0017	1.02.01.2.10.0001	5.2	BELANJA MODAL	61.000.000,00	60.162.001,00	-837.999,00	98,62	
1.02	1.02.0.00.0.00.01.0017	1.02.01.2.10.0001	5.2.02	Belanja Modal Peralatan dan Mesin	61.000.000,00	60.162.001,00	-837.999,00	98,62	
1.02	1.02.0.00.0.00.01.0017	1.2.02		PROGRAM PEMENUHAN UPAYA KESEHATAN PERORANGAN DAN UPAYA KESEHATAN MASYARAKAT	845.667.440,00	1.215.531.856,00	369.864.416,00	143,73	
1.02	1.02.0.00.0.00.01.0017	1.02.02.2.02		PENYEDIAAN LAYANAN KESEHATAN UNTUK UKM DAN UKP RUJUKAN TINGKAT DAERAH KABUPATEN/KOTA	845.667.440,00	1.215.531.856,00	369.864.416,00	143,73	
1.02	1.02.0.00.0.00.01.0017	1.02.02.2.02.0033		OPERASIONAL PELAYANAN PUSKESMAS	845.667.440,00	1.215.531.856,00	369.864.416,00	143,73	
1.02	1.02.0.00.0.00.01.0017	1.02.02.2.02.0033	5.1	BELANJA OPERASI	845.667.440,00	1.215.531.856,00	369.864.416,00	143,73	
1.02	1.02.0.00.0.00.01.0017	1.02.02.2.02.0033	5.1.01	Belanja Pegawai	51.518.720,00	46.696.464,00	-4.822.256,00	90,63	
1.02	1.02.0.00.0.00.01.0017	1.02.02.2.02.0033	5.1.02	Belanja Barang dan Jasa	794.148.720,00	1.168.835.392,00	374.686.672,00	147,18	
				JUMLAH BELANJA	1.909.631.891,00	2.157.668.536,00	248.036.645,00	112,98	
				SURPLUS / (DEFISIT)	-1.909.631.891,00	-682.514.019,02	1.227.117.871,98	35,74	
				SISA LEBIH PEMBIAYAAN ANGGARAN (SILPA)	-1.909.631.891,00	-682.514.019,02	1.227.117.871,98	35,74	

BerAKHLAK bangga melayani bangsa
Balai Sertifikasi Elektronik
Dokumen ini ditandatangani secara elektronik menggunakan Sertifikat Elektronik yang diterbitkan oleh Balai Sertifikasi Elektronik (BSrE), Badan Siber dan Sandi Negara (BSSN)

Organisasi: Puskesmas Mangkurawang

KODE REKENING				URAIAN	JUMLAH (Rp)		BERTAMBAH / (BERKURANG)		DASAR HUKUM
					ANGGARAN SETELAH PERUBAHAN	REALISASI	(Rp)	(%)	
	1.02.0.00.0.00.01.0018		4	PENDAPATAN DAERAH	0,00	1.739.098.632,41	1.739.098.632,41	0,00	
	1.02.0.00.0.00.01.0018		4.1	PENDAPATAN ASLI DAERAH (PAD)	0,00	1.606.362.542,41	1.606.362.542,41	0,00	
	1.02.0.00.0.00.01.0018		4.1.02	Retribusi Daerah	0,00	1.606.362.542,41	1.606.362.542,41	0,00	
	1.02.0.00.0.00.01.0018		4.2	PENDAPATAN TRANSFER	0,00	132.736.090,00	132.736.090,00	0,00	
	1.02.0.00.0.00.01.0018		4.2.01	Pendapatan Transfer Pemerintah Pusat	0,00	132.736.090,00	132.736.090,00	0,00	
				JUMLAH PENDAPATAN	0,00	1.739.098.632,41	1.739.098.632,41	0,00	
1.02	1.02.0.00.0.00.01.0018		5	BELANJA DAERAH	2.727.185.441,00	2.258.645.146,00	-468.540.295,00	82,81	
1.02	1.02.0.00.0.00.01.0018	1.2.01		PROGRAM PENUNJANG URUSAN PEMERINTAHAN DAERAH KABUPATEN/KOTA	1.888.569.581,00	1.454.898.595,00	-433.670.986,00	77,03	
1.02	1.02.0.00.0.00.01.0018	1.02.01.2.10		PENINGKATAN PELAYANAN BLUD	1.888.569.581,00	1.454.898.595,00	-433.670.986,00	77,03	
1.02	1.02.0.00.0.00.01.0018	1.02.01.2.10.0001		PELAYANAN DAN PENUNJANG PELAYANAN BLUD	1.888.569.581,00	1.454.898.595,00	-433.670.986,00	77,03	
1.02	1.02.0.00.0.00.01.0018	1.02.01.2.10.0001	5.1	BELANJA OPERASI	1.794.141.102,00	1.374.378.596,00	-419.762.506,00	76,60	
1.02	1.02.0.00.0.00.01.0018	1.02.01.2.10.0001	5.1.01	Belanja Pegawai	129.374.256,00	116.950.756,00	-12.423.500,00	90,39	
1.02	1.02.0.00.0.00.01.0018	1.02.01.2.10.0001	5.1.02	Belanja Barang dan Jasa	1.664.766.846,00	1.257.427.840,00	-407.339.006,00	75,53	
1.02	1.02.0.00.0.00.01.0018	1.02.01.2.10.0001	5.2	BELANJA MODAL	94.428.479,00	80.519.999,00	-13.908.480,00	85,27	
1.02	1.02.0.00.0.00.01.0018	1.02.01.2.10.0001	5.2.02	Belanja Modal Peralatan dan Mesin	94.428.479,00	80.519.999,00	-13.908.480,00	85,27	
1.02	1.02.0.00.0.00.01.0018	1.2.02		PROGRAM PEMENUHAN UPAYA KESEHATAN PERORANGAN DAN UPAYA KESEHATAN MASYARAKAT	838.615.860,00	803.746.551,00	-34.869.309,00	95,84	
1.02	1.02.0.00.0.00.01.0018	1.02.02.2.02		PENYEDIAAN LAYANAN KESEHATAN UNTUK UKM DAN UKP RUJUKAN TINGKAT DAERAH KABUPATEN/KOTA	838.615.860,00	803.746.551,00	-34.869.309,00	95,84	
1.02	1.02.0.00.0.00.01.0018	1.02.02.2.02.0033		OPERASIONAL PELAYANAN PUSKESMAS	838.615.860,00	803.746.551,00	-34.869.309,00	95,84	
1.02	1.02.0.00.0.00.01.0018	1.02.02.2.02.0033	5.1	BELANJA OPERASI	838.615.860,00	803.746.551,00	-34.869.309,00	95,84	
1.02	1.02.0.00.0.00.01.0018	1.02.02.2.02.0033	5.1.01	Belanja Pegawai	40.909.000,00	12.568.817,00	-28.340.183,00	30,72	
1.02	1.02.0.00.0.00.01.0018	1.02.02.2.02.0033	5.1.02	Belanja Barang dan Jasa	797.706.860,00	791.177.734,00	-6.529.126,00	99,18	
				JUMLAH BELANJA	2.727.185.441,00	2.258.645.146,00	-468.540.295,00	82,81	
				SURPLUS / (DEFISIT)	-2.727.185.441,00	-519.546.513,59	2.207.638.927,41	19,05	
				SISA LEBIH PEMBIAYAAN ANGGARAN (SILPA)	-2.727.185.441,00	-519.546.513,59	2.207.638.927,41	19,05	

BerAKHLAK bangga melayani bangsa
Balai Sertifikasi Elektronik
Dokumen ini ditandatangani secara elektronik menggunakan Sertifikat Elektronik yang diterbitkan oleh Balai Sertifikasi Elektronik (BSrE), Badan Siber dan Sandi Negara (BSSN)

Organisasi: Puskesmas Batuah

KODE REKENING				URAIAN	JUMLAH (Rp)		BERTAMBAH / (BERKURANG)		DASAR HUKUM
					ANGGARAN SETELAH PERUBAHAN	REALISASI	(Rp)	(%)	
	1.02.0.00.0.00.01.0019		4	PENDAPATAN DAERAH	0,00	1.116.814.907,69	1.116.814.907,69	0,00	
	1.02.0.00.0.00.01.0019		4.1	PENDAPATAN ASLI DAERAH (PAD)	0,00	934.113.937,69	934.113.937,69	0,00	
	1.02.0.00.0.00.01.0019		4.1.02	Retribusi Daerah	0,00	934.113.937,69	934.113.937,69	0,00	
	1.02.0.00.0.00.01.0019		4.2	PENDAPATAN TRANSFER	0,00	182.700.970,00	182.700.970,00	0,00	
	1.02.0.00.0.00.01.0019		4.2.01	Pendapatan Transfer Pemerintah Pusat	0,00	182.700.970,00	182.700.970,00	0,00	
				JUMLAH PENDAPATAN	0,00	1.116.814.907,69	1.116.814.907,69	0,00	
1.02	1.02.0.00.0.00.01.0019		5	BELANJA DAERAH	1.712.499.736,00	1.739.322.878,00	26.823.142,00	101,56	
1.02	1.02.0.00.0.00.01.0019	1.2.01		PROGRAM PENUNJANG URUSAN PEMERINTAHAN DAERAH KABUPATEN/KOTA	1.184.037.336,00	962.114.042,00	-221.923.294,00	81,25	
1.02	1.02.0.00.0.00.01.0019	1.02.01.2.10		PENINGKATAN PELAYANAN BLUD	1.184.037.336,00	962.114.042,00	-221.923.294,00	81,25	
1.02	1.02.0.00.0.00.01.0019	1.02.01.2.10.0001		PELAYANAN DAN PENUNJANG PELAYANAN BLUD	1.184.037.336,00	962.114.042,00	-221.923.294,00	81,25	
1.02	1.02.0.00.0.00.01.0019	1.02.01.2.10.0001	5.1	BELANJA OPERASI	1.129.037.336,00	907.846.042,00	-221.191.294,00	80,40	
1.02	1.02.0.00.0.00.01.0019	1.02.01.2.10.0001	5.1.01	Belanja Pegawai	192.519.000,00	171.461.858,00	-21.057.142,00	89,06	
1.02	1.02.0.00.0.00.01.0019	1.02.01.2.10.0001	5.1.02	Belanja Barang dan Jasa	936.518.336,00	736.384.184,00	-200.134.152,00	78,62	
1.02	1.02.0.00.0.00.01.0019	1.02.01.2.10.0001	5.2	BELANJA MODAL	55.000.000,00	54.268.000,00	-732.000,00	98,66	
1.02	1.02.0.00.0.00.01.0019	1.02.01.2.10.0001	5.2.02	Belanja Modal Peralatan dan Mesin	55.000.000,00	54.268.000,00	-732.000,00	98,66	
1.02	1.02.0.00.0.00.01.0019	1.2.02		PROGRAM PEMENUHAN UPAYA KESEHATAN PERORANGAN DAN UPAYA KESEHATAN MASYARAKAT	528.462.400,00	777.208.836,00	248.746.436,00	147,06	
1.02	1.02.0.00.0.00.01.0019	1.02.02.2.02		PENYEDIAAN LAYANAN KESEHATAN UNTUK UKM DAN UKP RUJUKAN TINGKAT DAERAH KABUPATEN/KOTA	528.462.400,00	777.208.836,00	248.746.436,00	147,06	
1.02	1.02.0.00.0.00.01.0019	1.02.02.2.02.0033		OPERASIONAL PELAYANAN PUSKESMAS	528.462.400,00	777.208.836,00	248.746.436,00	147,06	
1.02	1.02.0.00.0.00.01.0019	1.02.02.2.02.0033	5.1	BELANJA OPERASI	528.462.400,00	777.208.836,00	248.746.436,00	147,06	
1.02	1.02.0.00.0.00.01.0019	1.02.02.2.02.0033	5.1.01	Belanja Pegawai	41.683.000,00	30.749.586,00	-10.933.414,00	73,77	
1.02	1.02.0.00.0.00.01.0019	1.02.02.2.02.0033	5.1.02	Belanja Barang dan Jasa	486.779.400,00	746.459.250,00	259.679.850,00	153,34	
				JUMLAH BELANJA	1.712.499.736,00	1.739.322.878,00	26.823.142,00	101,56	
				SURPLUS / (DEFISIT)	-1.712.499.736,00	-622.507.970,31	1.089.991.765,69	36,35	
				SISA LEBIH PEMBIAYAAN ANGGARAN (SILPA)	-1.712.499.736,00	-622.507.970,31	1.089.991.765,69	36,35	

Dokumen ini ditandatangani secara elektronik menggunakan Sertifikat Elektronik yang diterbitkan oleh Balai Sertifikasi Elektronik (BSrE), Badan Siber dan Sandi Negara (BSSN)

Organisasi: Puskesmas Tabang

KODE REKENING				URAIAN	JUMLAH (Rp)		BERTAMBAH / (BERKURANG)		DASAR HUKUM
					ANGGARAN SETELAH PERUBAHAN	REALISASI	(Rp)	(%)	
	1.02.0.00.0.00.01.0020		4	PENDAPATAN DAERAH	0,00	807.322.569,00	807.322.569,00	0,00	
	1.02.0.00.0.00.01.0020		4.1	PENDAPATAN ASLI DAERAH (PAD)	0,00	343.127.547,00	343.127.547,00	0,00	
	1.02.0.00.0.00.01.0020		4.1.02	Retribusi Daerah	0,00	343.127.547,00	343.127.547,00	0,00	
	1.02.0.00.0.00.01.0020		4.2	PENDAPATAN TRANSFER	0,00	464.195.022,00	464.195.022,00	0,00	
	1.02.0.00.0.00.01.0020		4.2.01	Pendapatan Transfer Pemerintah Pusat	0,00	464.195.022,00	464.195.022,00	0,00	
				JUMLAH PENDAPATAN	0,00	807.322.569,00	807.322.569,00	0,00	
1.02	1.02.0.00.0.00.01.0020		5	BELANJA DAERAH	1.315.306.855,00	1.423.996.365,00	108.689.510,00	108,26	
1.02	1.02.0.00.0.00.01.0020	1.2.01		PROGRAM PENUNJANG URUSAN PEMERINTAHAN DAERAH KABUPATEN/KOTA	464.348.725,00	397.465.809,00	-66.882.916,00	85,59	
1.02	1.02.0.00.0.00.01.0020	1.02.01.2.10		PENINGKATAN PELAYANAN BLUD	464.348.725,00	397.465.809,00	-66.882.916,00	85,59	
1.02	1.02.0.00.0.00.01.0020	1.02.01.2.10.0001		PELAYANAN DAN PENUNJANG PELAYANAN BLUD	464.348.725,00	397.465.809,00	-66.882.916,00	85,59	
1.02	1.02.0.00.0.00.01.0020	1.02.01.2.10.0001	5.1	BELANJA OPERASI	459.348.000,00	397.465.809,00	-61.882.191,00	86,52	
1.02	1.02.0.00.0.00.01.0020	1.02.01.2.10.0001	5.1.01	Belanja Pegawai	132.000.000,00	109.405.000,00	-22.595.000,00	82,88	
1.02	1.02.0.00.0.00.01.0020	1.02.01.2.10.0001	5.1.02	Belanja Barang dan Jasa	327.348.000,00	288.060.809,00	-39.287.191,00	87,99	
1.02	1.02.0.00.0.00.01.0020	1.02.01.2.10.0001	5.2	BELANJA MODAL	5.000.725,00	0,00	-5.000.725,00	0,00	
1.02	1.02.0.00.0.00.01.0020	1.02.01.2.10.0001	5.2.02	Belanja Modal Peralatan dan Mesin	5.000.725,00	0,00	-5.000.725,00	0,00	
1.02	1.02.0.00.0.00.01.0020	1.2.02		PROGRAM PEMENUHAN UPAYA KESEHATAN PERORANGAN DAN UPAYA KESEHATAN MASYARAKAT	850.958.130,00	1.026.530.556,00	175.572.426,00	120,63	
1.02	1.02.0.00.0.00.01.0020	1.02.02.2.02		PENYEDIAAN LAYANAN KESEHATAN UNTUK UKM DAN UKP RUJUKAN TINGKAT DAERAH KABUPATEN/KOTA	850.958.130,00	1.026.530.556,00	175.572.426,00	120,63	
1.02	1.02.0.00.0.00.01.0020	1.02.02.2.02.0033		OPERASIONAL PELAYANAN PUSKESMAS	850.958.130,00	1.026.530.556,00	175.572.426,00	120,63	
1.02	1.02.0.00.0.00.01.0020	1.02.02.2.02.0033	5.1	BELANJA OPERASI	850.958.130,00	1.026.530.556,00	175.572.426,00	120,63	
1.02	1.02.0.00.0.00.01.0020	1.02.02.2.02.0033	5.1.01	Belanja Pegawai	38.400.000,00	31.446.556,00	-6.953.444,00	81,89	
1.02	1.02.0.00.0.00.01.0020	1.02.02.2.02.0033	5.1.02	Belanja Barang dan Jasa	812.558.130,00	995.084.000,00	182.525.870,00	122,46	
				JUMLAH BELANJA	1.315.306.855,00	1.423.996.365,00	108.689.510,00	108,26	
				SURPLUS / (DEFISIT)	-1.315.306.855,00	-616.673.796,00	698.633.059,00	46,88	
				SISA LEBIH PEMBIAYAAN ANGGARAN (SILPA)	-1.315.306.855,00	-616.673.796,00	698.633.059,00	46,88	

Dokumen ini ditandatangani secara elektronik menggunakan Sertifikat Elektronik yang diterbitkan oleh Balai Sertifikasi Elektronik (BSrE), Badan Siber dan Sandi Negara (BSSN)

Organisasi: Puskesmas Muara Jawa

KODE REKENING				URAIAN	JUMLAH (Rp)		BERTAMBAH / (BERKURANG)		DASAR HUKUM
					ANGGARAN SETELAH PERUBAHAN	REALISASI	(Rp)	(%)	
	1.02.0.00.0.00.01.0021		4	PENDAPATAN DAERAH	0,00	2.594.522.842,98	2.594.522.842,98	0,00	
	1.02.0.00.0.00.01.0021		4.1	PENDAPATAN ASLI DAERAH (PAD)	0,00	2.060.544.211,98	2.060.544.211,98	0,00	
	1.02.0.00.0.00.01.0021		4.1.02	Retribusi Daerah	0,00	2.060.544.211,98	2.060.544.211,98	0,00	
	1.02.0.00.0.00.01.0021		4.2	PENDAPATAN TRANSFER	0,00	533.978.631,00	533.978.631,00	0,00	
	1.02.0.00.0.00.01.0021		4.2.01	Pendapatan Transfer Pemerintah Pusat	0,00	533.978.631,00	533.978.631,00	0,00	
				JUMLAH PENDAPATAN	0,00	2.594.522.842,98	2.594.522.842,98	0,00	
1.02	1.02.0.00.0.00.01.0021		5	BELANJA DAERAH	3.624.405.568,00	3.403.522.022,00	-220.883.546,00	93,90	
1.02	1.02.0.00.0.00.01.0021	1.2.01		PROGRAM PENUNJANG URUSAN PEMERINTAHAN DAERAH KABUPATEN/KOTA	2.599.744.168,00	2.030.754.600,00	-568.989.568,00	78,11	
1.02	1.02.0.00.0.00.01.0021	1.02.01.2.10		PENINGKATAN PELAYANAN BLUD	2.599.744.168,00	2.030.754.600,00	-568.989.568,00	78,11	
1.02	1.02.0.00.0.00.01.0021	1.02.01.2.10.0001		PELAYANAN DAN PENUNJANG PELAYANAN BLUD	2.599.744.168,00	2.030.754.600,00	-568.989.568,00	78,11	
1.02	1.02.0.00.0.00.01.0021	1.02.01.2.10.0001	5.1	BELANJA OPERASI	2.491.047.168,00	1.935.663.100,00	-555.384.068,00	77,70	
1.02	1.02.0.00.0.00.01.0021	1.02.01.2.10.0001	5.1.01	Belanja Pegawai	265.502.950,00	255.133.989,00	-10.368.961,00	96,09	
1.02	1.02.0.00.0.00.01.0021	1.02.01.2.10.0001	5.1.02	Belanja Barang dan Jasa	2.225.544.218,00	1.680.529.111,00	-545.015.107,00	75,51	
1.02	1.02.0.00.0.00.01.0021	1.02.01.2.10.0001	5.2	BELANJA MODAL	108.697.000,00	95.091.500,00	-13.605.500,00	87,48	
1.02	1.02.0.00.0.00.01.0021	1.02.01.2.10.0001	5.2.02	Belanja Modal Peralatan dan Mesin	108.697.000,00	95.091.500,00	-13.605.500,00	87,48	
1.02	1.02.0.00.0.00.01.0021	1.2.02		PROGRAM PEMENUHAN UPAYA KESEHATAN PERORANGAN DAN UPAYA KESEHATAN MASYARAKAT	1.024.661.400,00	1.372.767.422,00	348.106.022,00	133,97	
1.02	1.02.0.00.0.00.01.0021	1.02.02.2.02		PENYEDIAAN LAYANAN KESEHATAN UNTUK UKM DAN UKP RUJUKAN TINGKAT DAERAH KABUPATEN/KOTA	1.024.661.400,00	1.372.767.422,00	348.106.022,00	133,97	
1.02	1.02.0.00.0.00.01.0021	1.02.02.2.02.0033		OPERASIONAL PELAYANAN PUSKESMAS	1.024.661.400,00	1.372.767.422,00	348.106.022,00	133,97	
1.02	1.02.0.00.0.00.01.0021	1.02.02.2.02.0033	5.1	BELANJA OPERASI	1.024.661.400,00	1.372.767.422,00	348.106.022,00	133,97	
1.02	1.02.0.00.0.00.01.0021	1.02.02.2.02.0033	5.1.01	Belanja Pegawai	63.357.000,00	64.507.472,00	1.150.472,00	101,81	
1.02	1.02.0.00.0.00.01.0021	1.02.02.2.02.0033	5.1.02	Belanja Barang dan Jasa	961.304.400,00	1.308.259.950,00	346.955.550,00	136,09	
				JUMLAH BELANJA	3.624.405.568,00	3.403.522.022,00	-220.883.546,00	93,90	
				SURPLUS / (DEFISIT)	-3.624.405.568,00	-808.999.179,02	2.815.406.388,98	22,32	
				SISA LEBIH PEMBIAYAAN ANGGARAN (SILPA)	-3.624.405.568,00	-808.999.179,02	2.815.406.388,98	22,32	

BerAKHLAK bangga melayani bangsa
Balai Sertifikasi Elektronik
Dokumen ini ditandatangani secara elektronik menggunakan Sertifikat Elektronik yang diterbitkan oleh Balai Sertifikasi Elektronik (BSrE), Badan Siber dan Sandi Negara (BSSN)

Organisasi: Puskesmas Teluk Dalam

KODE REKENING				URAIAN	JUMLAH (Rp)		BERTAMBAH / (BERKURANG)		DASAR HUKUM
					ANGGARAN SETELAH PERUBAHAN	REALISASI	(Rp)	(%)	
	1.02.0.00.0.00.01.0022		4	PENDAPATAN DAERAH	0,00	1.948.191.705,20	1.948.191.705,20	0,00	
	1.02.0.00.0.00.01.0022		4.1	PENDAPATAN ASLI DAERAH (PAD)	0,00	1.586.228.239,20	1.586.228.239,20	0,00	
	1.02.0.00.0.00.01.0022		4.1.02	Retribusi Daerah	0,00	1.586.228.239,20	1.586.228.239,20	0,00	
	1.02.0.00.0.00.01.0022		4.2	PENDAPATAN TRANSFER	0,00	361.963.466,00	361.963.466,00	0,00	
	1.02.0.00.0.00.01.0022		4.2.01	Pendapatan Transfer Pemerintah Pusat	0,00	361.963.466,00	361.963.466,00	0,00	
				JUMLAH PENDAPATAN	0,00	1.948.191.705,20	1.948.191.705,20	0,00	
1.02	1.02.0.00.0.00.01.0022		5	BELANJA DAERAH	2.540.819.423,00	2.332.594.425,00	-208.224.998,00	91,80	
1.02	1.02.0.00.0.00.01.0022	1.2.01		PROGRAM PENUNJANG URUSAN PEMERINTAHAN DAERAH KABUPATEN/KOTA	1.600.431.063,00	1.334.059.376,00	-266.371.687,00	83,35	
1.02	1.02.0.00.0.00.01.0022	1.02.01.2.10		PENINGKATAN PELAYANAN BLUD	1.600.431.063,00	1.334.059.376,00	-266.371.687,00	83,35	
1.02	1.02.0.00.0.00.01.0022	1.02.01.2.10.0001		PELAYANAN DAN PENUNJANG PELAYANAN BLUD	1.600.431.063,00	1.334.059.376,00	-266.371.687,00	83,35	
1.02	1.02.0.00.0.00.01.0022	1.02.01.2.10.0001	5.1	BELANJA OPERASI	1.532.797.468,00	1.267.288.380,00	-265.509.088,00	82,67	
1.02	1.02.0.00.0.00.01.0022	1.02.01.2.10.0001	5.1.01	Belanja Pegawai	157.789.250,00	157.789.250,00	0,00	100,00	
1.02	1.02.0.00.0.00.01.0022	1.02.01.2.10.0001	5.1.02	Belanja Barang dan Jasa	1.375.008.218,00	1.109.499.130,00	-265.509.088,00	80,69	
1.02	1.02.0.00.0.00.01.0022	1.02.01.2.10.0001	5.2	BELANJA MODAL	67.633.595,00	66.770.996,00	-862.599,00	98,72	
1.02	1.02.0.00.0.00.01.0022	1.02.01.2.10.0001	5.2.02	Belanja Modal Peralatan dan Mesin	67.633.595,00	66.770.996,00	-862.599,00	98,72	
1.02	1.02.0.00.0.00.01.0022	1.2.02		PROGRAM PEMENUHAN UPAYA KESEHATAN PERORANGAN DAN UPAYA KESEHATAN MASYARAKAT	940.388.360,00	998.535.049,00	58.146.689,00	106,18	
1.02	1.02.0.00.0.00.01.0022	1.02.02.2.02		PENYEDIAAN LAYANAN KESEHATAN UNTUK UKM DAN UKP RUJUKAN TINGKAT DAERAH KABUPATEN/KOTA	940.388.360,00	998.535.049,00	58.146.689,00	106,18	
1.02	1.02.0.00.0.00.01.0022	1.02.02.2.02.0033		OPERASIONAL PELAYANAN PUSKESMAS	940.388.360,00	998.535.049,00	58.146.689,00	106,18	
1.02	1.02.0.00.0.00.01.0022	1.02.02.2.02.0033	5.1	BELANJA OPERASI	940.388.360,00	998.535.049,00	58.146.689,00	106,18	
1.02	1.02.0.00.0.00.01.0022	1.02.02.2.02.0033	5.1.01	Belanja Pegawai	66.201.000,00	66.053.332,00	-147.668,00	99,77	
1.02	1.02.0.00.0.00.01.0022	1.02.02.2.02.0033	5.1.02	Belanja Barang dan Jasa	874.187.360,00	932.481.717,00	58.294.357,00	106,66	
				JUMLAH BELANJA	2.540.819.423,00	2.332.594.425,00	-208.224.998,00	91,80	
				SURPLUS / (DEFISIT)	-2.540.819.423,00	-384.402.719,80	2.156.416.703,20	15,12	
				SISA LEBIH PEMBIAYAAN ANGGARAN (SILPA)	-2.540.819.423,00	-384.402.719,80	2.156.416.703,20	15,12	

Dokumen ini ditandatangani secara elektronik menggunakan Sertifikat Elektronik yang diterbitkan oleh Balai Sertifikasi Elektronik (BSrE), Badan Siber dan Sandi Negara (BSSN)

Organisasi: Puskesmas Loa Ipuh

KODE REKENING				URAIAN	JUMLAH (Rp)		BERTAMBAH / (BERKURANG)		DASAR HUKUM
					ANGGARAN SETELAH PERUBAHAN	REALISASI	(Rp)	(%)	
	1.02.0.00.0.00.01.0023		4	PENDAPATAN DAERAH	0,00	2.113.170.338,93	2.113.170.338,93	0,00	
	1.02.0.00.0.00.01.0023		4.1	PENDAPATAN ASLI DAERAH (PAD)	0,00	1.977.293.182,93	1.977.293.182,93	0,00	
	1.02.0.00.0.00.01.0023		4.1.02	Retribusi Daerah	0,00	1.977.293.182,93	1.977.293.182,93	0,00	
	1.02.0.00.0.00.01.0023		4.2	PENDAPATAN TRANSFER	0,00	135.877.156,00	135.877.156,00	0,00	
	1.02.0.00.0.00.01.0023		4.2.01	Pendapatan Transfer Pemerintah Pusat	0,00	135.877.156,00	135.877.156,00	0,00	
				JUMLAH PENDAPATAN	0,00	2.113.170.338,93	2.113.170.338,93	0,00	
1.02	1.02.0.00.0.00.01.0023		5	BELANJA DAERAH	3.532.238.403,00	2.391.170.997,00	-1.141.067.406,00	67,69	
1.02	1.02.0.00.0.00.01.0023	1.2.01		PROGRAM PENUNJANG URUSAN PEMERINTAHAN DAERAH KABUPATEN/KOTA	2.770.371.543,00	1.600.072.490,00	-1.170.299.053,00	57,75	
1.02	1.02.0.00.0.00.01.0023	1.02.01.2.10		PENINGKATAN PELAYANAN BLUD	2.770.371.543,00	1.600.072.490,00	-1.170.299.053,00	57,75	
1.02	1.02.0.00.0.00.01.0023	1.02.01.2.10.0001		PELAYANAN DAN PENUNJANG PELAYANAN BLUD	2.770.371.543,00	1.600.072.490,00	-1.170.299.053,00	57,75	
1.02	1.02.0.00.0.00.01.0023	1.02.01.2.10.0001	5.1	BELANJA OPERASI	2.631.852.966,00	1.510.437.490,00	-1.121.415.476,00	57,39	
1.02	1.02.0.00.0.00.01.0023	1.02.01.2.10.0001	5.1.01	Belanja Pegawai	256.337.888,00	224.672.352,00	-31.665.536,00	87,64	
1.02	1.02.0.00.0.00.01.0023	1.02.01.2.10.0001	5.1.02	Belanja Barang dan Jasa	2.375.515.078,00	1.285.765.138,00	-1.089.749.940,00	54,12	
1.02	1.02.0.00.0.00.01.0023	1.02.01.2.10.0001	5.2	BELANJA MODAL	138.518.577,00	89.635.000,00	-48.883.577,00	64,70	
1.02	1.02.0.00.0.00.01.0023	1.02.01.2.10.0001	5.2.02	Belanja Modal Peralatan dan Mesin	138.518.577,00	89.635.000,00	-48.883.577,00	64,70	
1.02	1.02.0.00.0.00.01.0023	1.2.02		PROGRAM PEMENUHAN UPAYA KESEHATAN PERORANGAN DAN UPAYA KESEHATAN MASYARAKAT	761.866.860,00	791.098.507,00	29.231.647,00	103,83	
1.02	1.02.0.00.0.00.01.0023	1.02.02.2.02		PENYEDIAAN LAYANAN KESEHATAN UNTUK UKM DAN UKP RUJUKAN TINGKAT DAERAH KABUPATEN/KOTA	761.866.860,00	791.098.507,00	29.231.647,00	103,83	
1.02	1.02.0.00.0.00.01.0023	1.02.02.2.02.0033		OPERASIONAL PELAYANAN PUSKESMAS	761.866.860,00	791.098.507,00	29.231.647,00	103,83	
1.02	1.02.0.00.0.00.01.0023	1.02.02.2.02.0033	5.1	BELANJA OPERASI	761.866.860,00	791.098.507,00	29.231.647,00	103,83	
1.02	1.02.0.00.0.00.01.0023	1.02.02.2.02.0033	5.1.01	Belanja Pegawai	32.000.000,00	0,00	-32.000.000,00	0,00	
1.02	1.02.0.00.0.00.01.0023	1.02.02.2.02.0033	5.1.02	Belanja Barang dan Jasa	729.866.860,00	791.098.507,00	61.231.647,00	108,38	
				JUMLAH BELANJA	3.532.238.403,00	2.391.170.997,00	-1.141.067.406,00	67,69	
				SURPLUS / (DEFISIT)	-3.532.238.403,00	-278.000.658,07	3.254.237.744,93	7,87	
				SISA LEBIH PEMBIAYAAN ANGGARAN (SILPA)	-3.532.238.403,00	-278.000.658,07	3.254.237.744,93	7,87	

Dokumen ini ditandatangani secara elektronik menggunakan Sertifikat Elektronik yang diterbitkan oleh Balai Sertifikasi Elektronik (BSrE), Badan Siber dan Sandi Negara (BSSN)

Organisasi: Puskesmas Handil Baru

KODE REKENING				URAIAN	JUMLAH (Rp)		BERTAMBAH / (BERKURANG)		DASAR HUKUM
					ANGGARAN SETELAH PERUBAHAN	REALISASI	(Rp)	(%)	
	1.02.0.00.0.00.01.0024		4	PENDAPATAN DAERAH	0,00	1.452.518.735,40	1.452.518.735,40	0,00	
	1.02.0.00.0.00.01.0024		4.1	PENDAPATAN ASLI DAERAH (PAD)	0,00	1.174.175.687,40	1.174.175.687,40	0,00	
	1.02.0.00.0.00.01.0024		4.1.02	Retribusi Daerah	0,00	1.174.175.687,40	1.174.175.687,40	0,00	
	1.02.0.00.0.00.01.0024		4.2	PENDAPATAN TRANSFER	0,00	278.343.048,00	278.343.048,00	0,00	
	1.02.0.00.0.00.01.0024		4.2.01	Pendapatan Transfer Pemerintah Pusat	0,00	278.343.048,00	278.343.048,00	0,00	
				JUMLAH PENDAPATAN	0,00	1.452.518.735,40	1.452.518.735,40	0,00	
1.02	1.02.0.00.0.00.01.0024		5	BELANJA DAERAH	2.619.355.776,00	2.463.349.367,00	-156.006.409,00	94,04	
1.02	1.02.0.00.0.00.01.0024	1.2.01		PROGRAM PENUNJANG URUSAN PEMERINTAHAN DAERAH KABUPATEN/KOTA	1.642.426.976,00	1.132.572.721,00	-509.854.255,00	68,95	
1.02	1.02.0.00.0.00.01.0024	1.02.01.2.10		PENINGKATAN PELAYANAN BLUD	1.642.426.976,00	1.132.572.721,00	-509.854.255,00	68,95	
1.02	1.02.0.00.0.00.01.0024	1.02.01.2.10.0001		PELAYANAN DAN PENUNJANG PELAYANAN BLUD	1.642.426.976,00	1.132.572.721,00	-509.854.255,00	68,95	
1.02	1.02.0.00.0.00.01.0024	1.02.01.2.10.0001	5.1	BELANJA OPERASI	1.560.305.628,00	1.102.672.721,00	-457.632.907,00	70,67	
1.02	1.02.0.00.0.00.01.0024	1.02.01.2.10.0001	5.1.01	Belanja Pegawai	128.093.060,00	116.237.080,00	-11.855.980,00	90,74	
1.02	1.02.0.00.0.00.01.0024	1.02.01.2.10.0001	5.1.02	Belanja Barang dan Jasa	1.432.212.568,00	986.435.641,00	-445.776.927,00	68,87	
1.02	1.02.0.00.0.00.01.0024	1.02.01.2.10.0001	5.2	BELANJA MODAL	82.121.348,00	29.900.000,00	-52.221.348,00	36,40	
1.02	1.02.0.00.0.00.01.0024	1.02.01.2.10.0001	5.2.02	Belanja Modal Peralatan dan Mesin	82.121.348,00	29.900.000,00	-52.221.348,00	36,40	
1.02	1.02.0.00.0.00.01.0024	1.2.02		PROGRAM PEMENUHAN UPAYA KESEHATAN PERORANGAN DAN UPAYA KESEHATAN MASYARAKAT	976.928.800,00	1.330.776.646,00	353.847.846,00	136,22	
1.02	1.02.0.00.0.00.01.0024	1.02.02.2.02		PENYEDIAAN LAYANAN KESEHATAN UNTUK UKM DAN UKP RUJUKAN TINGKAT DAERAH KABUPATEN/KOTA	976.928.800,00	1.330.776.646,00	353.847.846,00	136,22	
1.02	1.02.0.00.0.00.01.0024	1.02.02.2.02.0033		OPERASIONAL PELAYANAN PUSKESMAS	976.928.800,00	1.330.776.646,00	353.847.846,00	136,22	
1.02	1.02.0.00.0.00.01.0024	1.02.02.2.02.0033	5.1	BELANJA OPERASI	976.928.800,00	1.330.776.646,00	353.847.846,00	136,22	
1.02	1.02.0.00.0.00.01.0024	1.02.02.2.02.0033	5.1.01	Belanja Pegawai	57.000.000,00	56.971.413,00	-28.587,00	99,94	
1.02	1.02.0.00.0.00.01.0024	1.02.02.2.02.0033	5.1.02	Belanja Barang dan Jasa	919.928.800,00	1.273.805.233,00	353.876.433,00	138,46	
				JUMLAH BELANJA	2.619.355.776,00	2.463.349.367,00	-156.006.409,00	94,04	
				SURPLUS / (DEFISIT)	-2.619.355.776,00	-1.010.830.631,60	1.608.525.144,40	38,59	
				SISA LEBIH PEMBIAYAAN ANGGARAN (SILPA)	-2.619.355.776,00	-1.010.830.631,60	1.608.525.144,40	38,59	

Dokumen ini ditandatangani secara elektronik menggunakan Sertifikat Elektronik yang diterbitkan oleh Balai Sertifikasi Elektronik (BSrE), Badan Siber dan Sandi Negara (BSSN)

Organisasi:
Puskesmas Kota Bangun

KODE REKENING				URAIAN	JUMLAH (Rp)		BERTAMBAH / (BERKURANG)		DASAR HUKUM
					ANGGARAN SETELAH PERUBAHAN	REALISASI	(Rp)	(%)	
	1.02.0.00.0.00.01.0025		4	PENDAPATAN DAERAH	0,00	2.154.060.040,00	2.154.060.040,00	0,00	
	1.02.0.00.0.00.01.0025		4.1	PENDAPATAN ASLI DAERAH (PAD)	0,00	1.737.704.340,00	1.737.704.340,00	0,00	
	1.02.0.00.0.00.01.0025		4.1.02	Retribusi Daerah	0,00	1.737.704.340,00	1.737.704.340,00	0,00	
	1.02.0.00.0.00.01.0025		4.2	PENDAPATAN TRANSFER	0,00	416.355.700,00	416.355.700,00	0,00	
	1.02.0.00.0.00.01.0025		4.2.01	Pendapatan Transfer Pemerintah Pusat	0,00	416.355.700,00	416.355.700,00	0,00	
				JUMLAH PENDAPATAN	0,00	2.154.060.040,00	2.154.060.040,00	0,00	
1.02	1.02.0.00.0.00.01.0025		5	BELANJA DAERAH	2.916.970.893,00	3.042.716.130,00	125.745.237,00	104,31	
1.02	1.02.0.00.0.00.01.0025	1.2.01		PROGRAM PENUNJANG URUSAN PEMERINTAHAN DAERAH KABUPATEN/KOTA	2.089.585.683,00	1.948.755.126,00	-140.830.557,00	93,26	
1.02	1.02.0.00.0.00.01.0025	1.02.01.2.10		PENINGKATAN PELAYANAN BLUD	2.089.585.683,00	1.948.755.126,00	-140.830.557,00	93,26	
1.02	1.02.0.00.0.00.01.0025	1.02.01.2.10.0001		PELAYANAN DAN PENUNJANG PELAYANAN BLUD	2.089.585.683,00	1.948.755.126,00	-140.830.557,00	93,26	
1.02	1.02.0.00.0.00.01.0025	1.02.01.2.10.0001	5.1	BELANJA OPERASI	1.985.106.399,00	1.844.433.003,00	-140.673.396,00	92,91	
1.02	1.02.0.00.0.00.01.0025	1.02.01.2.10.0001	5.1.01	Belanja Pegawai	304.803.600,00	291.825.340,00	-12.978.260,00	95,74	
1.02	1.02.0.00.0.00.01.0025	1.02.01.2.10.0001	5.1.02	Belanja Barang dan Jasa	1.680.302.799,00	1.552.607.663,00	-127.695.136,00	92,40	
1.02	1.02.0.00.0.00.01.0025	1.02.01.2.10.0001	5.2	BELANJA MODAL	104.479.284,00	104.322.123,00	-157.161,00	99,84	
1.02	1.02.0.00.0.00.01.0025	1.02.01.2.10.0001	5.2.02	Belanja Modal Peralatan dan Mesin	104.479.284,00	104.322.123,00	-157.161,00	99,84	
1.02	1.02.0.00.0.00.01.0025	1.2.02		PROGRAM PEMENUHAN UPAYA KESEHATAN PERORANGAN DAN UPAYA KESEHATAN MASYARAKAT	827.385.210,00	1.093.961.004,00	266.575.794,00	132,21	
1.02	1.02.0.00.0.00.01.0025	1.02.02.2.02		PENYEDIAAN LAYANAN KESEHATAN UNTUK UKM DAN UKP RUJUKAN TINGKAT DAERAH KABUPATEN/KOTA	827.385.210,00	1.093.961.004,00	266.575.794,00	132,21	
1.02	1.02.0.00.0.00.01.0025	1.02.02.2.02.0033		OPERASIONAL PELAYANAN PUSKESMAS	827.385.210,00	1.093.961.004,00	266.575.794,00	132,21	
1.02	1.02.0.00.0.00.01.0025	1.02.02.2.02.0033	5.1	BELANJA OPERASI	827.385.210,00	1.093.961.004,00	266.575.794,00	132,21	
1.02	1.02.0.00.0.00.01.0025	1.02.02.2.02.0033	5.1.01	Belanja Pegawai	50.000.000,00	49.999.503,00	-497,00	99,99	
1.02	1.02.0.00.0.00.01.0025	1.02.02.2.02.0033	5.1.02	Belanja Barang dan Jasa	777.385.210,00	1.043.961.501,00	266.576.291,00	134,29	
				JUMLAH BELANJA	2.916.970.893,00	3.042.716.130,00	125.745.237,00	104,31	
				SURPLUS / (DEFISIT)	-2.916.970.893,00	-888.656.090,00	2.028.314.803,00	30,46	
				SISA LEBIH PEMBIAYAAN ANGGARAN (SILPA)	-2.916.970.893,00	-888.656.090,00	2.028.314.803,00	30,46	

BerAKHLAK bangga melayani bangsa
Balai Sertifikasi Elektronik
Dokumen ini ditandatangani secara elektronik menggunakan Sertifikat Elektronik yang diterbitkan oleh Balai Sertifikasi Elektronik (BSrE), Badan Siber dan Sandi Negara (BSSN)

Organisasi: Puskesmas Separi 3

KODE REKENING				URAIAN	JUMLAH (Rp)		BERTAMBAH / (BERKURANG)		DASAR HUKUM
					ANGGARAN SETELAH PERUBAHAN	REALISASI	(Rp)	(%)	
	1.02.0.00.0.00.01.0026		4	PENDAPATAN DAERAH	0,00	1.518.731.109,22	1.518.731.109,22	0,00	
	1.02.0.00.0.00.01.0026		4.1	PENDAPATAN ASLI DAERAH (PAD)	0,00	977.001.086,22	977.001.086,22	0,00	
	1.02.0.00.0.00.01.0026		4.1.02	Retribusi Daerah	0,00	977.001.086,22	977.001.086,22	0,00	
	1.02.0.00.0.00.01.0026		4.2	PENDAPATAN TRANSFER	0,00	541.730.023,00	541.730.023,00	0,00	
	1.02.0.00.0.00.01.0026		4.2.01	Pendapatan Transfer Pemerintah Pusat	0,00	541.730.023,00	541.730.023,00	0,00	
				JUMLAH PENDAPATAN	0,00	1.518.731.109,22	1.518.731.109,22	0,00	
1.02	1.02.0.00.0.00.01.0026		5	BELANJA DAERAH	1.906.326.380,00	1.939.612.667,00	33.286.287,00	101,74	
1.02	1.02.0.00.0.00.01.0026	1.2.01		PROGRAM PENUNJANG URUSAN PEMERINTAHAN DAERAH KABUPATEN/KOTA	1.115.500.950,00	855.481.634,00	-260.019.316,00	76,69	
1.02	1.02.0.00.0.00.01.0026	1.02.01.2.10		PENINGKATAN PELAYANAN BLUD	1.115.500.950,00	855.481.634,00	-260.019.316,00	76,69	
1.02	1.02.0.00.0.00.01.0026	1.02.01.2.10.0001		PELAYANAN DAN PENUNJANG PELAYANAN BLUD	1.115.500.950,00	855.481.634,00	-260.019.316,00	76,69	
1.02	1.02.0.00.0.00.01.0026	1.02.01.2.10.0001	5.1	BELANJA OPERASI	1.059.725.950,00	804.861.634,00	-254.864.316,00	75,94	
1.02	1.02.0.00.0.00.01.0026	1.02.01.2.10.0001	5.1.01	Belanja Pegawai	181.121.800,00	178.920.800,00	-2.201.000,00	98,78	
1.02	1.02.0.00.0.00.01.0026	1.02.01.2.10.0001	5.1.02	Belanja Barang dan Jasa	878.604.150,00	625.940.834,00	-252.663.316,00	71,24	
1.02	1.02.0.00.0.00.01.0026	1.02.01.2.10.0001	5.2	BELANJA MODAL	55.775.000,00	50.620.000,00	-5.155.000,00	90,75	
1.02	1.02.0.00.0.00.01.0026	1.02.01.2.10.0001	5.2.02	Belanja Modal Peralatan dan Mesin	55.775.000,00	50.620.000,00	-5.155.000,00	90,75	
1.02	1.02.0.00.0.00.01.0026	1.2.02		PROGRAM PEMENUHAN UPAYA KESEHATAN PERORANGAN DAN UPAYA KESEHATAN MASYARAKAT	790.825.430,00	1.084.131.033,00	293.305.603,00	137,08	
1.02	1.02.0.00.0.00.01.0026	1.02.02.2.02		PENYEDIAAN LAYANAN KESEHATAN UNTUK UKM DAN UKP RUJUKAN TINGKAT DAERAH KABUPATEN/KOTA	790.825.430,00	1.084.131.033,00	293.305.603,00	137,08	
1.02	1.02.0.00.0.00.01.0026	1.02.02.2.02.0033		OPERASIONAL PELAYANAN PUSKESMAS	790.825.430,00	1.084.131.033,00	293.305.603,00	137,08	
1.02	1.02.0.00.0.00.01.0026	1.02.02.2.02.0033	5.1	BELANJA OPERASI	790.825.430,00	1.084.131.033,00	293.305.603,00	137,08	
1.02	1.02.0.00.0.00.01.0026	1.02.02.2.02.0033	5.1.01	Belanja Pegawai	50.064.000,00	27.323.566,00	-22.740.434,00	54,57	
1.02	1.02.0.00.0.00.01.0026	1.02.02.2.02.0033	5.1.02	Belanja Barang dan Jasa	740.761.430,00	1.056.807.467,00	316.046.037,00	142,66	
				JUMLAH BELANJA	1.906.326.380,00	1.939.612.667,00	33.286.287,00	101,74	
				SURPLUS / (DEFISIT)	-1.906.326.380,00	-420.881.557,78	1.485.444.822,22	22,07	
				SISA LEBIH PEMBIAYAAN ANGGARAN (SILPA)	-1.906.326.380,00	-420.881.557,78	1.485.444.822,22	22,07	

Dokumen ini ditandatangani secara elektronik menggunakan Sertifikat Elektronik yang diterbitkan oleh Balai Sertifikasi Elektronik (BSrE), Badan Siber dan Sandi Negara (BSSN)

Organisasi: Puskesmas Loa Janan

KODE REKENING				URAIAN	JUMLAH (Rp)		BERTAMBAH / (BERKURANG)		DASAR HUKUM
					ANGGARAN SETELAH PERUBAHAN	REALISASI	(Rp)	(%)	
	1.02.0.00.0.00.01.0027		4	PENDAPATAN DAERAH	0,00	2.184.445.271,63	2.184.445.271,63	0,00	
	1.02.0.00.0.00.01.0027		4.1	PENDAPATAN ASLI DAERAH (PAD)	0,00	1.813.586.010,63	1.813.586.010,63	0,00	
	1.02.0.00.0.00.01.0027		4.1.02	Retribusi Daerah	0,00	1.813.586.010,63	1.813.586.010,63	0,00	
	1.02.0.00.0.00.01.0027		4.2	PENDAPATAN TRANSFER	0,00	370.859.261,00	370.859.261,00	0,00	
	1.02.0.00.0.00.01.0027		4.2.01	Pendapatan Transfer Pemerintah Pusat	0,00	370.859.261,00	370.859.261,00	0,00	
				JUMLAH PENDAPATAN	0,00	2.184.445.271,63	2.184.445.271,63	0,00	
1.02	1.02.0.00.0.00.01.0027		5	BELANJA DAERAH	2.922.185.951,00	2.940.017.645,00	17.831.694,00	100,61	
1.02	1.02.0.00.0.00.01.0027	1.2.01		PROGRAM PENUNJANG URUSAN PEMERINTAHAN DAERAH KABUPATEN/KOTA	1.988.244.751,00	1.721.130.995,00	-267.113.756,00	86,56	
1.02	1.02.0.00.0.00.01.0027	1.02.01.2.10		PENINGKATAN PELAYANAN BLUD	1.988.244.751,00	1.721.130.995,00	-267.113.756,00	86,56	
1.02	1.02.0.00.0.00.01.0027	1.02.01.2.10.0001		PELAYANAN DAN PENUNJANG PELAYANAN BLUD	1.988.244.751,00	1.721.130.995,00	-267.113.756,00	86,56	
1.02	1.02.0.00.0.00.01.0027	1.02.01.2.10.0001	5.1	BELANJA OPERASI	1.888.832.513,00	1.627.252.190,00	-261.580.323,00	86,15	
1.02	1.02.0.00.0.00.01.0027	1.02.01.2.10.0001	5.1.01	Belanja Pegawai	177.101.372,00	148.806.000,00	-28.295.372,00	84,02	
1.02	1.02.0.00.0.00.01.0027	1.02.01.2.10.0001	5.1.02	Belanja Barang dan Jasa	1.711.731.141,00	1.478.446.190,00	-233.284.951,00	86,37	
1.02	1.02.0.00.0.00.01.0027	1.02.01.2.10.0001	5.2	BELANJA MODAL	99.412.238,00	93.878.805,00	-5.533.433,00	94,43	
1.02	1.02.0.00.0.00.01.0027	1.02.01.2.10.0001	5.2.02	Belanja Modal Peralatan dan Mesin	99.412.238,00	93.878.805,00	-5.533.433,00	94,43	
1.02	1.02.0.00.0.00.01.0027	1.2.02		PROGRAM PEMENUHAN UPAYA KESEHATAN PERORANGAN DAN UPAYA KESEHATAN MASYARAKAT	933.941.200,00	1.218.886.650,00	284.945.450,00	130,50	
1.02	1.02.0.00.0.00.01.0027	1.02.02.2.02		PENYEDIAAN LAYANAN KESEHATAN UNTUK UKM DAN UKP RUJUKAN TINGKAT DAERAH KABUPATEN/KOTA	933.941.200,00	1.218.886.650,00	284.945.450,00	130,50	
1.02	1.02.0.00.0.00.01.0027	1.02.02.2.02.0033		OPERASIONAL PELAYANAN PUSKESMAS	933.941.200,00	1.218.886.650,00	284.945.450,00	130,50	
1.02	1.02.0.00.0.00.01.0027	1.02.02.2.02.0033	5.1	BELANJA OPERASI	933.941.200,00	1.218.886.650,00	284.945.450,00	130,50	
1.02	1.02.0.00.0.00.01.0027	1.02.02.2.02.0033	5.1.01	Belanja Pegawai	56.599.000,00	53.779.762,00	-2.819.238,00	95,01	
1.02	1.02.0.00.0.00.01.0027	1.02.02.2.02.0033	5.1.02	Belanja Barang dan Jasa	877.342.200,00	1.165.106.888,00	287.764.688,00	132,79	
				JUMLAH BELANJA	2.922.185.951,00	2.940.017.645,00	17.831.694,00	100,61	
				SURPLUS / (DEFISIT)	-2.922.185.951,00	-755.572.373,37	2.166.613.577,63	25,85	
				SISA LEBIH PEMBIAYAAN ANGGARAN (SILPA)	-2.922.185.951,00	-755.572.373,37	2.166.613.577,63	25,85	

BerAKHLAK bangga melayani bangsa
Balai Sertifikasi Elektronik
Dokumen ini ditandatangani secara elektronik menggunakan Sertifikat Elektronik yang diterbitkan oleh Balai Sertifikasi Elektronik (BSrE), Badan Siber dan Sandi Negara (BSSN)

Organisasi: Puskesmas Sebulu 2

KODE REKENING				URAIAN	JUMLAH (Rp)		BERTAMBAH / (BERKURANG)		DASAR HUKUM
					ANGGARAN SETELAH PERUBAHAN	REALISASI	(Rp)	(%)	
	1.02.0.00.0.00.01.0028		4	PENDAPATAN DAERAH	0,00	2.216.625.742,41	2.216.625.742,41	0,00	
	1.02.0.00.0.00.01.0028		4.1	PENDAPATAN ASLI DAERAH (PAD)	0,00	2.115.468.625,41	2.115.468.625,41	0,00	
	1.02.0.00.0.00.01.0028		4.1.02	Retribusi Daerah	0,00	2.115.468.625,41	2.115.468.625,41	0,00	
	1.02.0.00.0.00.01.0028		4.2	PENDAPATAN TRANSFER	0,00	101.157.117,00	101.157.117,00	0,00	
	1.02.0.00.0.00.01.0028		4.2.01	Pendapatan Transfer Pemerintah Pusat	0,00	101.157.117,00	101.157.117,00	0,00	
				JUMLAH PENDAPATAN	0,00	2.216.625.742,41	2.216.625.742,41	0,00	
1.02	1.02.0.00.0.00.01.0028		5	BELANJA DAERAH	3.588.368.282,00	3.045.765.867,00	-542.602.415,00	84,87	
1.02	1.02.0.00.0.00.01.0028	1.2.01		PROGRAM PENUNJANG URUSAN PEMERINTAHAN DAERAH KABUPATEN/KOTA	2.926.575.162,00	2.322.042.241,00	-604.532.921,00	79,34	
1.02	1.02.0.00.0.00.01.0028	1.02.01.2.10		PENINGKATAN PELAYANAN BLUD	2.926.575.162,00	2.322.042.241,00	-604.532.921,00	79,34	
1.02	1.02.0.00.0.00.01.0028	1.02.01.2.10.0001		PELAYANAN DAN PENUNJANG PELAYANAN BLUD	2.926.575.162,00	2.322.042.241,00	-604.532.921,00	79,34	
1.02	1.02.0.00.0.00.01.0028	1.02.01.2.10.0001	5.1	BELANJA OPERASI	2.926.575.162,00	2.322.042.241,00	-604.532.921,00	79,34	
1.02	1.02.0.00.0.00.01.0028	1.02.01.2.10.0001	5.1.01	Belanja Pegawai	523.294.868,00	462.199.118,00	-61.095.750,00	88,32	
1.02	1.02.0.00.0.00.01.0028	1.02.01.2.10.0001	5.1.02	Belanja Barang dan Jasa	2.403.280.294,00	1.859.843.123,00	-543.437.171,00	77,38	
1.02	1.02.0.00.0.00.01.0028	1.2.02		PROGRAM PEMENUHAN UPAYA KESEHATAN PERORANGAN DAN UPAYA KESEHATAN MASYARAKAT	661.793.120,00	723.723.626,00	61.930.506,00	109,35	
1.02	1.02.0.00.0.00.01.0028	1.02.02.2.02		PENYEDIAAN LAYANAN KESEHATAN UNTUK UKM DAN UKP RUJUKAN TINGKAT DAERAH KABUPATEN/KOTA	661.793.120,00	723.723.626,00	61.930.506,00	109,35	
1.02	1.02.0.00.0.00.01.0028	1.02.02.2.02.0033		OPERASIONAL PELAYANAN PUSKESMAS	661.793.120,00	723.723.626,00	61.930.506,00	109,35	
1.02	1.02.0.00.0.00.01.0028	1.02.02.2.02.0033	5.1	BELANJA OPERASI	661.793.120,00	723.723.626,00	61.930.506,00	109,35	
1.02	1.02.0.00.0.00.01.0028	1.02.02.2.02.0033	5.1.01	Belanja Pegawai	45.482.000,00	23.046.906,00	-22.435.094,00	50,67	
1.02	1.02.0.00.0.00.01.0028	1.02.02.2.02.0033	5.1.02	Belanja Barang dan Jasa	616.311.120,00	700.676.720,00	84.365.600,00	113,68	
				JUMLAH BELANJA	3.588.368.282,00	3.045.765.867,00	-542.602.415,00	84,87	
				SURPLUS / (DEFISIT)	-3.588.368.282,00	-829.140.124,59	2.759.228.157,41	23,10	
				SISA LEBIH PEMBIAYAAN ANGGARAN (SILPA)	-3.588.368.282,00	-829.140.124,59	2.759.228.157,41	23,10	

Dokumen ini ditandatangani secara elektronik menggunakan Sertifikat Elektronik yang diterbitkan oleh Balai Sertifikasi Elektronik (BSrE), Badan Siber dan Sandi Negara (BSSN)

Organisasi: Puskesmas Samboja

KODE REKENING				URAIAN	JUMLAH (Rp)		BERTAMBAH / (BERKURANG)		DASAR HUKUM
					ANGGARAN SETELAH PERUBAHAN	REALISASI	(Rp)	(%)	
	1.02.0.00.0.00.01.0029		4	PENDAPATAN DAERAH	0,00	2.524.546.094,36	2.524.546.094,36	0,00	
	1.02.0.00.0.00.01.0029		4.1	PENDAPATAN ASLI DAERAH (PAD)	0,00	2.050.664.215,36	2.050.664.215,36	0,00	
	1.02.0.00.0.00.01.0029		4.1.02	Retribusi Daerah	0,00	2.050.664.215,36	2.050.664.215,36	0,00	
	1.02.0.00.0.00.01.0029		4.2	PENDAPATAN TRANSFER	0,00	473.881.879,00	473.881.879,00	0,00	
	1.02.0.00.0.00.01.0029		4.2.01	Pendapatan Transfer Pemerintah Pusat	0,00	473.881.879,00	473.881.879,00	0,00	
				JUMLAH PENDAPATAN	0,00	2.524.546.094,36	2.524.546.094,36	0,00	
1.02	1.02.0.00.0.00.01.0029		5	BELANJA DAERAH	3.234.476.427,00	3.241.820.272,00	7.343.845,00	100,22	
1.02	1.02.0.00.0.00.01.0029	1.2.01		PROGRAM PENUNJANG URUSAN PEMERINTAHAN DAERAH KABUPATEN/KOTA	2.484.573.053,00	2.073.292.937,00	-411.280.116,00	83,44	
1.02	1.02.0.00.0.00.01.0029	1.02.01.2.10		PENINGKATAN PELAYANAN BLUD	2.484.573.053,00	2.073.292.937,00	-411.280.116,00	83,44	
1.02	1.02.0.00.0.00.01.0029	1.02.01.2.10.0001		PELAYANAN DAN PENUNJANG PELAYANAN BLUD	2.484.573.053,00	2.073.292.937,00	-411.280.116,00	83,44	
1.02	1.02.0.00.0.00.01.0029	1.02.01.2.10.0001	5.1	BELANJA OPERASI	2.365.580.903,00	1.992.872.003,00	-372.708.900,00	84,24	
1.02	1.02.0.00.0.00.01.0029	1.02.01.2.10.0001	5.1.01	Belanja Pegawai	259.065.024,00	279.611.944,00	20.546.920,00	107,93	
1.02	1.02.0.00.0.00.01.0029	1.02.01.2.10.0001	5.1.02	Belanja Barang dan Jasa	2.106.515.879,00	1.713.260.059,00	-393.255.820,00	81,33	
1.02	1.02.0.00.0.00.01.0029	1.02.01.2.10.0001	5.2	BELANJA MODAL	118.992.150,00	80.420.934,00	-38.571.216,00	67,58	
1.02	1.02.0.00.0.00.01.0029	1.02.01.2.10.0001	5.2.02	Belanja Modal Peralatan dan Mesin	118.992.150,00	80.420.934,00	-38.571.216,00	67,58	
1.02	1.02.0.00.0.00.01.0029	1.2.02		PROGRAM PEMENUHAN UPAYA KESEHATAN PERORANGAN DAN UPAYA KESEHATAN MASYARAKAT	749.903.374,00	1.168.527.335,00	418.623.961,00	155,82	
1.02	1.02.0.00.0.00.01.0029	1.02.02.2.02		PENYEDIAAN LAYANAN KESEHATAN UNTUK UKM DAN UKP RUJUKAN TINGKAT DAERAH KABUPATEN/KOTA	749.903.374,00	1.168.527.335,00	418.623.961,00	155,82	
1.02	1.02.0.00.0.00.01.0029	1.02.02.2.02.0033		OPERASIONAL PELAYANAN PUSKESMAS	749.903.374,00	1.168.527.335,00	418.623.961,00	155,82	
1.02	1.02.0.00.0.00.01.0029	1.02.02.2.02.0033	5.1	BELANJA OPERASI	749.903.374,00	1.168.527.335,00	418.623.961,00	155,82	
1.02	1.02.0.00.0.00.01.0029	1.02.02.2.02.0033	5.1.01	Belanja Pegawai	45.718.200,00	0,00	-45.718.200,00	0,00	
1.02	1.02.0.00.0.00.01.0029	1.02.02.2.02.0033	5.1.02	Belanja Barang dan Jasa	704.185.174,00	1.168.527.335,00	464.342.161,00	165,94	
				JUMLAH BELANJA	3.234.476.427,00	3.241.820.272,00	7.343.845,00	100,22	
				SURPLUS / (DEFISIT)	-3.234.476.427,00	-717.274.177,64	2.517.202.249,36	22,17	
				SISA LEBIH PEMBIAYAAN ANGGARAN (SILPA)	-3.234.476.427,00	-717.274.177,64	2.517.202.249,36	22,17	

Dokumen ini ditandatangani secara elektronik menggunakan Sertifikat Elektronik yang diterbitkan oleh Balai Sertifikasi Elektronik (BSrE), Badan Siber dan Sandi Negara (BSSN)

Organisasi: Puskesmas Kembang Janggut

KODE REKENING				URAIAN	JUMLAH (Rp)		BERTAMBAH / (BERKURANG)		DASAR HUKUM
					ANGGARAN SETELAH PERUBAHAN	REALISASI	(Rp)	(%)	
	1.02.0.00.0.00.01.0030		4	PENDAPATAN DAERAH	0,00	1.812.951.734,23	1.812.951.734,23	0,00	
	1.02.0.00.0.00.01.0030		4.1	PENDAPATAN ASLI DAERAH (PAD)	0,00	1.255.582.236,23	1.255.582.236,23	0,00	
	1.02.0.00.0.00.01.0030		4.1.02	Retribusi Daerah	0,00	1.255.582.236,23	1.255.582.236,23	0,00	
	1.02.0.00.0.00.01.0030		4.2	PENDAPATAN TRANSFER	0,00	557.369.498,00	557.369.498,00	0,00	
	1.02.0.00.0.00.01.0030		4.2.01	Pendapatan Transfer Pemerintah Pusat	0,00	557.369.498,00	557.369.498,00	0,00	
				JUMLAH PENDAPATAN	0,00	1.812.951.734,23	1.812.951.734,23	0,00	
1.02	1.02.0.00.0.00.01.0030		5	BELANJA DAERAH	2.024.569.030,00	2.441.826.552,00	417.257.522,00	120,60	
1.02	1.02.0.00.0.00.01.0030	1.2.01		PROGRAM PENUNJANG URUSAN PEMERINTAHAN DAERAH KABUPATEN/KOTA	1.144.855.780,00	1.117.503.264,00	-27.352.516,00	97,61	
1.02	1.02.0.00.0.00.01.0030	1.02.01.2.10		PENINGKATAN PELAYANAN BLUD	1.144.855.780,00	1.117.503.264,00	-27.352.516,00	97,61	
1.02	1.02.0.00.0.00.01.0030	1.02.01.2.10.0001		PELAYANAN DAN PENUNJANG PELAYANAN BLUD	1.144.855.780,00	1.117.503.264,00	-27.352.516,00	97,61	
1.02	1.02.0.00.0.00.01.0030	1.02.01.2.10.0001	5.1	BELANJA OPERASI	1.111.855.780,00	1.087.967.274,00	-23.888.506,00	97,85	
1.02	1.02.0.00.0.00.01.0030	1.02.01.2.10.0001	5.1.01	Belanja Pegawai	324.800.000,00	322.800.000,00	-2.000.000,00	99,38	
1.02	1.02.0.00.0.00.01.0030	1.02.01.2.10.0001	5.1.02	Belanja Barang dan Jasa	787.055.780,00	765.167.274,00	-21.888.506,00	97,21	
1.02	1.02.0.00.0.00.01.0030	1.02.01.2.10.0001	5.2	BELANJA MODAL	33.000.000,00	29.535.990,00	-3.464.010,00	89,50	
1.02	1.02.0.00.0.00.01.0030	1.02.01.2.10.0001	5.2.02	Belanja Modal Peralatan dan Mesin	33.000.000,00	29.535.990,00	-3.464.010,00	89,50	
1.02	1.02.0.00.0.00.01.0030	1.2.02		PROGRAM PEMENUHAN UPAYA KESEHATAN PERORANGAN DAN UPAYA KESEHATAN MASYARAKAT	879.713.250,00	1.324.323.288,00	444.610.038,00	150,54	
1.02	1.02.0.00.0.00.01.0030	1.02.02.2.02		PENYEDIAAN LAYANAN KESEHATAN UNTUK UKM DAN UKP RUJUKAN TINGKAT DAERAH KABUPATEN/KOTA	879.713.250,00	1.324.323.288,00	444.610.038,00	150,54	
1.02	1.02.0.00.0.00.01.0030	1.02.02.2.02.0033		OPERASIONAL PELAYANAN PUSKESMAS	879.713.250,00	1.324.323.288,00	444.610.038,00	150,54	
1.02	1.02.0.00.0.00.01.0030	1.02.02.2.02.0033	5.1	BELANJA OPERASI	879.713.250,00	1.324.323.288,00	444.610.038,00	150,54	
1.02	1.02.0.00.0.00.01.0030	1.02.02.2.02.0033	5.1.01	Belanja Pegawai	38.350.000,00	33.572.886,00	-4.777.114,00	87,54	
1.02	1.02.0.00.0.00.01.0030	1.02.02.2.02.0033	5.1.02	Belanja Barang dan Jasa	841.363.250,00	1.290.750.402,00	449.387.152,00	153,41	
				JUMLAH BELANJA	2.024.569.030,00	2.441.826.552,00	417.257.522,00	120,60	
				SURPLUS / (DEFISIT)	-2.024.569.030,00	-628.874.817,77	1.395.694.212,23	31,06	
				SISA LEBIH PEMBIAYAAN ANGGARAN (SILPA)	-2.024.569.030,00	-628.874.817,77	1.395.694.212,23	31,06	

Dokumen ini ditandatangani secara elektronik menggunakan Sertifikat Elektronik yang diterbitkan oleh Balai Sertifikasi Elektronik (BSrE), Badan Siber dan Sandi Negara (BSSN)

Organisasi: Puskesmas Sei Merdeka

KODE REKENING				URAIAN	JUMLAH (Rp)		BERTAMBAH / (BERKURANG)		DASAR HUKUM
					ANGGARAN SETELAH PERUBAHAN	REALISASI	(Rp)	(%)	
	1.02.0.00.0.00.01.0031		4	PENDAPATAN DAERAH	0,00	1.688.589.994,36	1.688.589.994,36	0,00	
	1.02.0.00.0.00.01.0031		4.1	PENDAPATAN ASLI DAERAH (PAD)	0,00	1.183.803.215,36	1.183.803.215,36	0,00	
	1.02.0.00.0.00.01.0031		4.1.02	Retribusi Daerah	0,00	1.183.803.215,36	1.183.803.215,36	0,00	
	1.02.0.00.0.00.01.0031		4.2	PENDAPATAN TRANSFER	0,00	504.786.779,00	504.786.779,00	0,00	
	1.02.0.00.0.00.01.0031		4.2.01	Pendapatan Transfer Pemerintah Pusat	0,00	504.786.779,00	504.786.779,00	0,00	
				JUMLAH PENDAPATAN	0,00	1.688.589.994,36	1.688.589.994,36	0,00	
1.02	1.02.0.00.0.00.01.0031		5	BELANJA DAERAH	2.400.987.223,00	2.575.993.125,00	175.005.902,00	107,28	
1.02	1.02.0.00.0.00.01.0031	1.2.01		PROGRAM PENUNJANG URUSAN PEMERINTAHAN DAERAH KABUPATEN/KOTA	1.403.698.613,00	1.168.218.765,00	-235.479.848,00	83,22	
1.02	1.02.0.00.0.00.01.0031	1.02.01.2.10		PENINGKATAN PELAYANAN BLUD	1.403.698.613,00	1.168.218.765,00	-235.479.848,00	83,22	
1.02	1.02.0.00.0.00.01.0031	1.02.01.2.10.0001		PELAYANAN DAN PENUNJANG PELAYANAN BLUD	1.403.698.613,00	1.168.218.765,00	-235.479.848,00	83,22	
1.02	1.02.0.00.0.00.01.0031	1.02.01.2.10.0001	5.1	BELANJA OPERASI	1.278.434.363,00	1.044.185.212,00	-234.249.151,00	81,67	
1.02	1.02.0.00.0.00.01.0031	1.02.01.2.10.0001	5.1.01	Belanja Pegawai	114.000.000,00	99.200.000,00	-14.800.000,00	87,01	
1.02	1.02.0.00.0.00.01.0031	1.02.01.2.10.0001	5.1.02	Belanja Barang dan Jasa	1.164.434.363,00	944.985.212,00	-219.449.151,00	81,15	
1.02	1.02.0.00.0.00.01.0031	1.02.01.2.10.0001	5.2	BELANJA MODAL	125.264.250,00	124.033.553,00	-1.230.697,00	99,01	
1.02	1.02.0.00.0.00.01.0031	1.02.01.2.10.0001	5.2.02	Belanja Modal Peralatan dan Mesin	125.264.250,00	124.033.553,00	-1.230.697,00	99,01	
1.02	1.02.0.00.0.00.01.0031	1.2.02		PROGRAM PEMENUHAN UPAYA KESEHATAN PERORANGAN DAN UPAYA KESEHATAN MASYARAKAT	997.288.610,00	1.407.774.360,00	410.485.750,00	141,16	
1.02	1.02.0.00.0.00.01.0031	1.02.02.2.02		PENYEDIAAN LAYANAN KESEHATAN UNTUK UKM DAN UKP RUJUKAN TINGKAT DAERAH KABUPATEN/KOTA	997.288.610,00	1.407.774.360,00	410.485.750,00	141,16	
1.02	1.02.0.00.0.00.01.0031	1.02.02.2.02.0033		OPERASIONAL PELAYANAN PUSKESMAS	997.288.610,00	1.407.774.360,00	410.485.750,00	141,16	
1.02	1.02.0.00.0.00.01.0031	1.02.02.2.02.0033	5.1	BELANJA OPERASI	997.288.610,00	1.407.774.360,00	410.485.750,00	141,16	
1.02	1.02.0.00.0.00.01.0031	1.02.02.2.02.0033	5.1.01	Belanja Pegawai	63.841.000,00	60.193.635,00	-3.647.365,00	94,28	
1.02	1.02.0.00.0.00.01.0031	1.02.02.2.02.0033	5.1.02	Belanja Barang dan Jasa	933.447.610,00	1.347.580.725,00	414.133.115,00	144,36	
				JUMLAH BELANJA	2.400.987.223,00	2.575.993.125,00	175.005.902,00	107,28	
				SURPLUS / (DEFISIT)	-2.400.987.223,00	-887.403.130,64	1.513.584.092,36	36,95	
				SISA LEBIH PEMBIAYAAN ANGGARAN (SILPA)	-2.400.987.223,00	-887.403.130,64	1.513.584.092,36	36,95	

Dokumen ini ditandatangani secara elektronik menggunakan Sertifikat Elektronik yang diterbitkan oleh Balai Sertifikasi Elektronik (BSrE), Badan Siber dan Sandi Negara (BSSN)

Organisasi: Puskesmas Sebulu 1

KODE REKENING				URAIAN	JUMLAH (Rp)		BERTAMBAH / (BERKURANG)		DASAR HUKUM
					ANGGARAN SETELAH PERUBAHAN	REALISASI	(Rp)	(%)	
	1.02.0.00.0.00.01.0032		4	PENDAPATAN DAERAH	0,00	2.077.497.007,30	2.077.497.007,30	0,00	
	1.02.0.00.0.00.01.0032		4.1	PENDAPATAN ASLI DAERAH (PAD)	0,00	1.428.874.936,30	1.428.874.936,30	0,00	
	1.02.0.00.0.00.01.0032		4.1.02	Retribusi Daerah	0,00	1.428.874.936,30	1.428.874.936,30	0,00	
	1.02.0.00.0.00.01.0032		4.2	PENDAPATAN TRANSFER	0,00	648.622.071,00	648.622.071,00	0,00	
	1.02.0.00.0.00.01.0032		4.2.01	Pendapatan Transfer Pemerintah Pusat	0,00	648.622.071,00	648.622.071,00	0,00	
				JUMLAH PENDAPATAN	0,00	2.077.497.007,30	2.077.497.007,30	0,00	
1.02	1.02.0.00.0.00.01.0032		5	BELANJA DAERAH	2.676.708.581,00	2.938.286.038,00	261.577.457,00	109,77	
1.02	1.02.0.00.0.00.01.0032	1.2.01		PROGRAM PENUNJANG URUSAN PEMERINTAHAN DAERAH KABUPATEN/KOTA	1.749.055.651,00	1.731.284.129,00	-17.771.522,00	98,98	
1.02	1.02.0.00.0.00.01.0032	1.02.01.2.10		PENINGKATAN PELAYANAN BLUD	1.749.055.651,00	1.731.284.129,00	-17.771.522,00	98,98	
1.02	1.02.0.00.0.00.01.0032	1.02.01.2.10.0001		PELAYANAN DAN PENUNJANG PELAYANAN BLUD	1.749.055.651,00	1.731.284.129,00	-17.771.522,00	98,98	
1.02	1.02.0.00.0.00.01.0032	1.02.01.2.10.0001	5.1	BELANJA OPERASI	1.673.767.651,00	1.656.496.630,00	-17.271.021,00	98,96	
1.02	1.02.0.00.0.00.01.0032	1.02.01.2.10.0001	5.1.01	Belanja Pegawai	237.448.454,00	232.243.974,00	-5.204.480,00	97,80	
1.02	1.02.0.00.0.00.01.0032	1.02.01.2.10.0001	5.1.02	Belanja Barang dan Jasa	1.436.319.197,00	1.424.252.656,00	-12.066.541,00	99,15	
1.02	1.02.0.00.0.00.01.0032	1.02.01.2.10.0001	5.2	BELANJA MODAL	75.288.000,00	74.787.499,00	-500.501,00	99,33	
1.02	1.02.0.00.0.00.01.0032	1.02.01.2.10.0001	5.2.02	Belanja Modal Peralatan dan Mesin	75.288.000,00	74.787.499,00	-500.501,00	99,33	
1.02	1.02.0.00.0.00.01.0032	1.2.02		PROGRAM PEMENUHAN UPAYA KESEHATAN PERORANGAN DAN UPAYA KESEHATAN MASYARAKAT	927.652.930,00	1.207.001.909,00	279.348.979,00	130,11	
1.02	1.02.0.00.0.00.01.0032	1.02.02.2.02		PENYEDIAAN LAYANAN KESEHATAN UNTUK UKM DAN UKP RUJUKAN TINGKAT DAERAH KABUPATEN/KOTA	927.652.930,00	1.207.001.909,00	279.348.979,00	130,11	
1.02	1.02.0.00.0.00.01.0032	1.02.02.2.02.0033		OPERASIONAL PELAYANAN PUSKESMAS	927.652.930,00	1.207.001.909,00	279.348.979,00	130,11	
1.02	1.02.0.00.0.00.01.0032	1.02.02.2.02.0033	5.1	BELANJA OPERASI	927.652.930,00	1.207.001.909,00	279.348.979,00	130,11	
1.02	1.02.0.00.0.00.01.0032	1.02.02.2.02.0033	5.1.01	Belanja Pegawai	69.590.000,00	69.590.000,00	0,00	100,00	
1.02	1.02.0.00.0.00.01.0032	1.02.02.2.02.0033	5.1.02	Belanja Barang dan Jasa	858.062.930,00	1.137.411.909,00	279.348.979,00	132,55	
				JUMLAH BELANJA	2.676.708.581,00	2.938.286.038,00	261.577.457,00	109,77	
				SURPLUS / (DEFISIT)	-2.676.708.581,00	-860.789.030,70	1.815.919.550,30	32,15	
				SISA LEBIH PEMBIAYAAN ANGGARAN (SILPA)	-2.676.708.581,00	-860.789.030,70	1.815.919.550,30	32,15	

Dokumen ini ditandatangani secara elektronik menggunakan Sertifikat Elektronik yang diterbitkan oleh Balai Sertifikasi Elektronik (BSrE), Badan Siber dan Sandi Negara (BSSN)

Organisasi: RSUD Muhammad Aji Parikesit

KODE REKENING				URAIAN	JUMLAH (Rp)		BERTAMBAH / (BERKURANG)		DASAR HUKUM
					ANGGARAN SETELAH PERUBAHAN	REALISASI	(Rp)	(%)	
	1.02.0.00.0.00.01.0033		4	PENDAPATAN DAERAH	341.011.645.500,00	240.910.218.827,82	-100.101.426.672,18	70,64	
	1.02.0.00.0.00.01.0033		4.1	PENDAPATAN ASLI DAERAH (PAD)	341.011.645.500,00	240.910.218.827,82	-100.101.426.672,18	70,64	
	1.02.0.00.0.00.01.0033		4.1.02	Retribusi Daerah	341.011.645.500,00	240.910.218.827,82	-100.101.426.672,18	70,64	
				JUMLAH PENDAPATAN	341.011.645.500,00	240.910.218.827,82	-100.101.426.672,18	70,64	
1.02	1.02.0.00.0.00.01.0033		5	BELANJA DAERAH	516.435.831.828,00	380.395.149.033,21	-136.040.682.794,79	73,65	
1.02	1.02.0.00.0.00.01.0033	1.2.01		PROGRAM PENUNJANG URUSAN PEMERINTAHAN DAERAH KABUPATEN/KOTA	373.703.458.192,00	251.639.828.879,21	-122.063.629.312,79	67,33	
1.02	1.02.0.00.0.00.01.0033	1.02.01.2.02		ADMINISTRASI KEUANGAN PERANGKAT DAERAH	4.511.610.000,00	4.443.210.000,00	-68.400.000,00	98,48	
1.02	1.02.0.00.0.00.01.0033	1.02.01.2.02.0004		KOORDINASI DAN PELAKSANAAN AKUNTANSI SKPD	4.264.950.000,00	4.258.600.000,00	-6.350.000,00	99,85	
1.02	1.02.0.00.0.00.01.0033	1.02.01.2.02.0004	5.2	BELANJA MODAL	4.264.950.000,00	4.258.600.000,00	-6.350.000,00	99,85	
1.02	1.02.0.00.0.00.01.0033	1.02.01.2.02.0004	5.2.02	Belanja Modal Peralatan dan Mesin	4.239.500.000,00	4.239.500.000,00	0,00	100,00	
1.02	1.02.0.00.0.00.01.0033	1.02.01.2.02.0004	5.2.03	Belanja Modal Gedung dan Bangunan	25.450.000,00	19.100.000,00	-6.350.000,00	75,04	
1.02	1.02.0.00.0.00.01.0033	1.02.01.2.02.0007		KOORDINASI DAN PENYUSUNAN LAPORAN KEUANGAN BULANAN/ TRIWULANAN/ SEMESTERAN SKPD	246.660.000,00	184.610.000,00	-62.050.000,00	74,84	
1.02	1.02.0.00.0.00.01.0033	1.02.01.2.02.0007	5.1	BELANJA OPERASI	246.660.000,00	184.610.000,00	-62.050.000,00	74,84	
1.02	1.02.0.00.0.00.01.0033	1.02.01.2.02.0007	5.1.02	Belanja Barang dan Jasa	246.660.000,00	184.610.000,00	-62.050.000,00	74,84	
1.02	1.02.0.00.0.00.01.0033	1.02.01.2.08		PENYEDIAAN JASA PENUNJANG URUSAN PEMERINTAHAN DAERAH	16.290.570.192,00	14.983.476.420,00	-1.307.093.772,00	91,97	
1.02	1.02.0.00.0.00.01.0033	1.02.01.2.08.0004		PENYEDIAAN JASA PELAYANAN UMUM KANTOR	16.290.570.192,00	14.983.476.420,00	-1.307.093.772,00	91,97	
1.02	1.02.0.00.0.00.01.0033	1.02.01.2.08.0004	5.1	BELANJA OPERASI	16.290.570.192,00	14.983.476.420,00	-1.307.093.772,00	91,97	
1.02	1.02.0.00.0.00.01.0033	1.02.01.2.08.0004	5.1.02	Belanja Barang dan Jasa	16.290.570.192,00	14.983.476.420,00	-1.307.093.772,00	91,97	
1.02	1.02.0.00.0.00.01.0033	1.02.01.2.10		PENINGKATAN PELAYANAN BLUD	352.901.278.000,00	232.213.142.459,21	-120.688.135.540,79	65,80	
1.02	1.02.0.00.0.00.01.0033	1.02.01.2.10.0001		PELAYANAN DAN PENUNJANG PELAYANAN BLUD	352.901.278.000,00	232.213.142.459,21	-120.688.135.540,79	65,80	
1.02	1.02.0.00.0.00.01.0033	1.02.01.2.10.0001	5.1	BELANJA OPERASI	308.868.998.322,00	200.515.602.742,21	-108.353.395.579,79	64,91	
1.02	1.02.0.00.0.00.01.0033	1.02.01.2.10.0001	5.1.01	Belanja Pegawai	1.161.264.640,00	340.143.500,00	-821.121.140,00	29,29	
1.02	1.02.0.00.0.00.01.0033	1.02.01.2.10.0001	5.1.02	Belanja Barang dan Jasa	307.707.733.682,00	200.175.459.242,21	-107.532.274.439,79	65,05	
1.02	1.02.0.00.0.00.01.0033	1.02.01.2.10.0001	5.2	BELANJA MODAL	44.032.279.678,00	31.697.539.717,00	-12.334.739.961,00	71,98	
1.02	1.02.0.00.0.00.01.0033	1.02.01.2.10.0001	5.2.02	Belanja Modal Peralatan dan Mesin	14.756.787.250,00	4.916.860.473,00	-9.839.926.777,00	33,31	
1.02	1.02.0.00.0.00.01.0033	1.02.01.2.10.0001	5.2.03	Belanja Modal Gedung dan Bangunan	29.125.492.428,00	26.780.679.244,00	-2.344.813.184,00	91,94	
1.02	1.02.0.00.0.00.01.0033	1.02.01.2.10.0001	5.2.06	Belanja Modal Aset Lainnya	150.000.000,00	0,00	-150.000.000,00	0,00	
1.02	1.02.0.00.0.00.01.0033	1.2.02		PROGRAM PEMENUHAN UPAYA KESEHATAN PERORANGAN DAN UPAYA KESEHATAN MASYARAKAT	142.732.373.636,00	128.755.320.154,00	-13.977.053.482,00	90,20	
1.02	1.02.0.00.0.00.01.0033	1.02.02.2.01		PENYEDIAAN FASILITAS PELAYANAN KESEHATAN UNTUK UKM DAN UKP KEWENANGAN DAERAH KABUPATEN/KOTA	142.732.373.636,00	128.755.320.154,00	-13.977.053.482,00	90,20	
1.02	1.02.0.00.0.00.01.0033	1.02.02.2.01.0014		PENGADAAN ALAT KESEHATAN/ALAT PENUNJANG MEDIK FASILITAS PELAYANAN KESEHATAN	45.302.933.496,00	38.176.933.496,00	-7.126.000.000,00	84,27	
1.02	1.02.0.00.0.00.01.0033	1.02.02.2.01.0014	5.2	BELANJA MODAL	45.302.933.496,00	38.176.933.496,00	-7.126.000.000,00	84,27	
1.02	1.02.0.00.0.00.01.0033	1.02.02.2.01.0014	5.2.02	Belanja Modal Peralatan dan Mesin	39.949.933.496,00	38.176.933.496,00	-1.773.000.000,00	95,56	
1.02	1.02.0.00.0.00.01.0033	1.02.02.2.01.0014	5.2.03	Belanja Modal Gedung dan Bangunan	5.353.000.000,00	0,00	-5.353.000.000,00	0,00	
1.02	1.02.0.00.0.00.01.0033	1.02.02.2.01.0022		PENGEMBANGAN RUMAH SAKIT	97.429.440.140,00	90.578.386.658,00	-6.851.053.482,00	92,96	
1.02	1.02.0.00.0.00.01.0033	1.02.02.2.01.0022	5.1	BELANJA OPERASI	2.598.412.000,00	2.593.412.000,00	-5.000.000,00	99,80	
1.02	1.02.0.00.0.00.01.0033	1.02.02.2.01.0022	5.1.02	Belanja Barang dan Jasa	2.598.412.000,00	2.593.412.000,00	-5.000.000,00	99,80	
1.02	1.02.0.00.0.00.01.0033	1.02.02.2.01.0022	5.2	BELANJA MODAL	94.831.028.140,00	87.984.974.658,00	-6.846.053.482,00	92,78	
1.02	1.02.0.00.0.00.01.0033	1.02.02.2.01.0022	5.2.02	Belanja Modal Peralatan dan Mesin	14.261.468.741,93	14.146.314.601,00	-115.154.140,93	99,19	
1.02	1.02.0.00.0.00.01.0033	1.02.02.2.01.0022	5.2.03	Belanja Modal Gedung dan Bangunan	80.569.559.398,07	73.838.660.057,00	-6.730.899.341,07	91,64	
				JUMLAH BELANJA	516.435.831.828,00	380.395.149.033,21	-136.040.682.794,79	73,65	
				SURPLUS / (DEFISIT)	-175.424.186.328,00	-139.484.930.205,39	35.939.256.122,61	79,51	
				SISA LEBIH PEMBIAYAAN ANGGARAN (SILPA)	-175.424.186.328,00	-139.484.930.205,39	35.939.256.122,61	79,51	

Dokumen ini ditandatangani secara elektronik menggunakan Sertifikat Elektronik yang diterbitkan oleh Balai Sertifikasi Elektronik (BSrE), Badan Siber dan Sandi Negara (BSSN)

Organisasi: RSUD Aji Batara Agung Dewa Sakti

KODE REKENING				URAIAN	JUMLAH (Rp)		BERTAMBAH / (BERKURANG)		DASAR HUKUM
					ANGGARAN SETELAH PERUBAHAN	REALISASI	(Rp)	(%)	
	1.02.0.00.0.00.01.0034		4	PENDAPATAN DAERAH	61.200.000.000,00	48.301.677.179,77	-12.898.322.820,23	78,92	
	1.02.0.00.0.00.01.0034		4.1	PENDAPATAN ASLI DAERAH (PAD)	61.200.000.000,00	48.301.677.179,77	-12.898.322.820,23	78,92	
	1.02.0.00.0.00.01.0034		4.1.02	Retribusi Daerah	61.200.000.000,00	48.301.677.179,77	-12.898.322.820,23	78,92	
				JUMLAH PENDAPATAN	61.200.000.000,00	48.301.677.179,77	-12.898.322.820,23	78,92	
1.02	1.02.0.00.0.00.01.0034		5	BELANJA DAERAH	239.791.271.695,00	185.719.034.092,00	-54.072.237.603,00	77,45	
1.02	1.02.0.00.0.00.01.0034	1.2.01		PROGRAM PENUNJANG URUSAN PEMERINTAHAN DAERAH KABUPATEN/KOTA	78.308.738.443,00	60.365.581.354,00	-17.943.157.089,00	77,08	
1.02	1.02.0.00.0.00.01.0034	1.02.01.2.02		ADMINISTRASI KEUANGAN PERANGKAT DAERAH	314.656.000,00	271.796.000,00	-42.860.000,00	86,37	
1.02	1.02.0.00.0.00.01.0034	1.02.01.2.02.0007		KOORDINASI DAN PENYUSUNAN LAPORAN KEUANGAN BULANAN/ TRIWULANAN/ SEMESTERAN SKPD	301.020.000,00	264.480.000,00	-36.540.000,00	87,86	
1.02	1.02.0.00.0.00.01.0034	1.02.01.2.02.0007	5.1	BELANJA OPERASI	301.020.000,00	264.480.000,00	-36.540.000,00	87,86	
1.02	1.02.0.00.0.00.01.0034	1.02.01.2.02.0007	5.1.02	Belanja Barang dan Jasa	301.020.000,00	264.480.000,00	-36.540.000,00	87,86	
1.02	1.02.0.00.0.00.01.0034	1.02.01.2.02.0008		PENYUSUNAN PELAPORAN DAN ANALISIS PROGNOSIS REALISASI ANGGARAN	13.636.000,00	7.316.000,00	-6.320.000,00	53,65	
1.02	1.02.0.00.0.00.01.0034	1.02.01.2.02.0008	5.1	BELANJA OPERASI	13.636.000,00	7.316.000,00	-6.320.000,00	53,65	
1.02	1.02.0.00.0.00.01.0034	1.02.01.2.02.0008	5.1.02	Belanja Barang dan Jasa	13.636.000,00	7.316.000,00	-6.320.000,00	53,65	
1.02	1.02.0.00.0.00.01.0034	1.02.01.2.04		ADMINISTRASI PENDAPATAN DAERAH KEWENANGAN PERANGKAT DAERAH	10.000.000,00	4.728.700,00	-5.271.300,00	47,28	
1.02	1.02.0.00.0.00.01.0034	1.02.01.2.04.0001		PERENCANAAN PENGELOLAAN RETRIBUSI DAERAH	5.000.000,00	655.500,00	-4.344.500,00	13,11	
1.02	1.02.0.00.0.00.01.0034	1.02.01.2.04.0001	5.1	BELANJA OPERASI	5.000.000,00	655.500,00	-4.344.500,00	13,11	
1.02	1.02.0.00.0.00.01.0034	1.02.01.2.04.0001	5.1.02	Belanja Barang dan Jasa	5.000.000,00	655.500,00	-4.344.500,00	13,11	
1.02	1.02.0.00.0.00.01.0034	1.02.01.2.04.0007		PELAPORAN PENGELOLAAN RETRIBUSI DAERAH	5.000.000,00	4.073.200,00	-926.800,00	81,46	
1.02	1.02.0.00.0.00.01.0034	1.02.01.2.04.0007	5.1	BELANJA OPERASI	5.000.000,00	4.073.200,00	-926.800,00	81,46	
1.02	1.02.0.00.0.00.01.0034	1.02.01.2.04.0007	5.1.02	Belanja Barang dan Jasa	5.000.000,00	4.073.200,00	-926.800,00	81,46	
1.02	1.02.0.00.0.00.01.0034	1.02.01.2.06		ADMINISTRASI UMUM PERANGKAT DAERAH	464.715.178,00	436.577.171,00	-28.138.007,00	93,94	
1.02	1.02.0.00.0.00.01.0034	1.02.01.2.06.0009		PENYELENGGARAAN RAPAT KOORDINASI DAN KONSULTASI SKPD	464.715.178,00	436.577.171,00	-28.138.007,00	93,94	
1.02	1.02.0.00.0.00.01.0034	1.02.01.2.06.0009	5.1	BELANJA OPERASI	464.715.178,00	436.577.171,00	-28.138.007,00	93,94	
1.02	1.02.0.00.0.00.01.0034	1.02.01.2.06.0009	5.1.02	Belanja Barang dan Jasa	464.715.178,00	436.577.171,00	-28.138.007,00	93,94	
1.02	1.02.0.00.0.00.01.0034	1.02.01.2.08		PENYEDIAAN JASA PENUNJANG URUSAN PEMERINTAHAN DAERAH	10.615.968.980,00	10.269.117.795,00	-346.851.185,00	96,73	
1.02	1.02.0.00.0.00.01.0034	1.02.01.2.08.0004		PENYEDIAAN JASA PELAYANAN UMUM KANTOR	10.615.968.980,00	10.269.117.795,00	-346.851.185,00	96,73	
1.02	1.02.0.00.0.00.01.0034	1.02.01.2.08.0004	5.1	BELANJA OPERASI	10.615.968.980,00	10.269.117.795,00	-346.851.185,00	96,73	
1.02	1.02.0.00.0.00.01.0034	1.02.01.2.08.0004	5.1.02	Belanja Barang dan Jasa	10.615.968.980,00	10.269.117.795,00	-346.851.185,00	96,73	
1.02	1.02.0.00.0.00.01.0034	1.02.01.2.10		PENINGKATAN PELAYANAN BLUD	66.903.398.285,00	49.383.361.688,00	-17.520.036.597,00	73,81	
1.02	1.02.0.00.0.00.01.0034	1.02.01.2.10.0001		PELAYANAN DAN PENUNJANG PELAYANAN BLUD	66.903.398.285,00	49.383.361.688,00	-17.520.036.597,00	73,81	
1.02	1.02.0.00.0.00.01.0034	1.02.01.2.10.0001	5.1	BELANJA OPERASI	50.903.398.285,00	48.048.362.185,00	-2.855.036.100,00	94,39	
1.02	1.02.0.00.0.00.01.0034	1.02.01.2.10.0001	5.1.02	Belanja Barang dan Jasa	50.903.398.285,00	48.048.362.185,00	-2.855.036.100,00	94,39	
1.02	1.02.0.00.0.00.01.0034	1.02.01.2.10.0001	5.2	BELANJA MODAL	16.000.000.000,00	1.334.999.503,00	-14.665.000.497,00	8,34	
1.02	1.02.0.00.0.00.01.0034	1.02.01.2.10.0001	5.2.02	Belanja Modal Peralatan dan Mesin	5.000.000.000,00	403.303.503,00	-4.596.696.497,00	8,06	
1.02	1.02.0.00.0.00.01.0034	1.02.01.2.10.0001	5.2.03	Belanja Modal Gedung dan Bangunan	10.000.000.000,00	829.696.000,00	-9.170.304.000,00	8,29	
1.02	1.02.0.00.0.00.01.0034	1.02.01.2.10.0001	5.2.04	Belanja Modal Jalan, Jaringan, dan Irigasi	1.000.000.000,00	102.000.000,00	-898.000.000,00	10,20	
1.02	1.02.0.00.0.00.01.0034	1.2.02		PROGRAM PEMENUHAN UPAYA KESEHATAN PERORANGAN DAN UPAYA KESEHATAN MASYARAKAT	160.098.206.752,00	124.063.566.350,00	-36.034.640.402,00	77,49	
1.02	1.02.0.00.0.00.01.0034	1.02.02.2.01		PENYEDIAAN FASILITAS PELAYANAN KESEHATAN UNTUK UKM DAN UKP KEWENANGAN DAERAH KABUPATEN/KOTA	160.098.206.752,00	124.063.566.350,00	-36.034.640.402,00	77,49	
1.02	1.02.0.00.0.00.01.0034	1.02.02.2.01.0014		PENGADAAN ALAT KESEHATAN/ALAT PENUNJANG MEDIK FASILITAS PELAYANAN KESEHATAN	28.255.854.471,00	27.910.155.483,00	-345.698.988,00	98,77	
1.02	1.02.0.00.0.00.01.0034	1.02.02.2.01.0014	5.1	BELANJA OPERASI	84.490.345,00	72.545.787,00	-11.944.558,00	85,86	
1.02	1.02.0.00.0.00.01.0034	1.02.02.2.01.0014	5.1.02	Belanja Barang dan Jasa	84.490.345,00	72.545.787,00	-11.944.558,00	85,86	
1.02	1.02.0.00.0.00.01.0034	1.02.02.2.01.0014	5.2	BELANJA MODAL	28.171.364.126,00	27.837.609.696,00	-333.754.430,00	98,81	

Dokumen ini ditandatangani secara elektronik menggunakan Sertifikat Elektronik yang diterbitkan oleh Balai Sertifikasi Elektronik (BSrE), Badan Siber dan Sandi Negara (BSSN)

KODE REKENING				URAIAN	JUMLAH (Rp)		BERTAMBAH / (BERKURANG)		DASAR HUKUM
					ANGGARAN SETELAH PERUBAHAN	REALISASI	(Rp)	(%)	
1.02	1.02.0.00.0.00.01.0034	1.02.02.2.01.0014	5.2.02	Belanja Modal Peralatan dan Mesin	28.171.364.126,00	27.837.609.696,00	-333.754.430,00	98,81	
1.02	1.02.0.00.0.00.01.0034	1.02.02.2.01.0022		PENGEMBANGAN RUMAH SAKIT	131.842.352.281,00	96.153.410.867,00	-35.688.941.414,00	72,93	
1.02	1.02.0.00.0.00.01.0034	1.02.02.2.01.0022	5.1	BELANJA OPERASI	104.403.402,00	101.401.186,00	-3.002.216,00	97,12	
1.02	1.02.0.00.0.00.01.0034	1.02.02.2.01.0022	5.1.02	Belanja Barang dan Jasa	104.403.402,00	101.401.186,00	-3.002.216,00	97,12	
1.02	1.02.0.00.0.00.01.0034	1.02.02.2.01.0022	5.2	BELANJA MODAL	131.737.948.879,00	96.052.009.681,00	-35.685.939.198,00	72,91	
1.02	1.02.0.00.0.00.01.0034	1.02.02.2.01.0022	5.2.02	Belanja Modal Peralatan dan Mesin	9.958.203.495,00	9.942.000.000,00	-16.203.495,00	99,83	
1.02	1.02.0.00.0.00.01.0034	1.02.02.2.01.0022	5.2.03	Belanja Modal Gedung dan Bangunan	121.779.745.384,00	86.110.009.681,00	-35.669.735.703,00	70,70	
1.02	1.02.0.00.0.00.01.0034	1.2.03		PROGRAM PENINGKATAN KAPASITAS SUMBER DAYA MANUSIA KESEHATAN	1.384.326.500,00	1.289.886.388,00	-94.440.112,00	93,17	
1.02	1.02.0.00.0.00.01.0034	1.02.03.2.03		PENGEMBANGAN MUTU DAN PENINGKATAN KOMPETENSI TEKNIS SUMBER DAYA MANUSIA KESEHATAN TINGKAT DAERAH KABUPATEN/KOTA	1.384.326.500,00	1.289.886.388,00	-94.440.112,00	93,17	
1.02	1.02.0.00.0.00.01.0034	1.02.03.2.03.0001		PENGEMBANGAN MUTU DAN PENINGKATAN KOMPETENSI TEKNIS SUMBER DAYA MANUSIA KESEHATAN TINGKAT DAERAH KABUPATEN/KOTA	1.384.326.500,00	1.289.886.388,00	-94.440.112,00	93,17	
1.02	1.02.0.00.0.00.01.0034	1.02.03.2.03.0001	5.1	BELANJA OPERASI	1.384.326.500,00	1.289.886.388,00	-94.440.112,00	93,17	
1.02	1.02.0.00.0.00.01.0034	1.02.03.2.03.0001	5.1.02	Belanja Barang dan Jasa	1.384.326.500,00	1.289.886.388,00	-94.440.112,00	93,17	
				JUMLAH BELANJA	239.791.271.695,00	185.719.034.092,00	-54.072.237.603,00	77,45	
				SURPLUS / (DEFISIT)	-178.591.271.695,00	-137.417.356.912,23	41.173.914.782,77	76,94	
				SISA LEBIH PEMBIAYAAN ANGGARAN (SILPA)	-178.591.271.695,00	-137.417.356.912,23	41.173.914.782,77	76,94	

Dokumen ini ditandatangani secara elektronik menggunakan Sertifikat Elektronik yang diterbitkan oleh Balai Sertifikasi Elektronik (BSrE), Badan Siber dan Sandi Negara (BSSN)

Organisasi: RSUD Dayaku Raja

KODE REKENING				URAIAN	JUMLAH (Rp)		BERTAMBAH / (BERKURANG)		DASAR HUKUM
					ANGGARAN SETELAH PERUBAHAN	REALISASI	(Rp)	(%)	
	1.02.0.00.0.00.01.0035		4	PENDAPATAN DAERAH	35.771.180.200,00	20.313.169.259,38	-15.458.010.940,62	56,78	
	1.02.0.00.0.00.01.0035		4.1	PENDAPATAN ASLI DAERAH (PAD)	35.771.180.200,00	20.313.169.259,38	-15.458.010.940,62	56,78	
	1.02.0.00.0.00.01.0035		4.1.02	Retribusi Daerah	35.771.180.200,00	20.313.169.259,38	-15.458.010.940,62	56,78	
				JUMLAH PENDAPATAN	35.771.180.200,00	20.313.169.259,38	-15.458.010.940,62	56,78	
1.02	1.02.0.00.0.00.01.0035		5	BELANJA DAERAH	192.779.048.017,00	131.418.580.046,00	-61.360.467.971,00	68,17	
1.02	1.02.0.00.0.00.01.0035	1.2.01		PROGRAM PENUNJANG URUSAN PEMERINTAHAN DAERAH KABUPATEN/KOTA	84.998.433.529,00	45.058.247.493,00	-39.940.186.036,00	53,01	
1.02	1.02.0.00.0.00.01.0035	1.02.01.2.02		ADMINISTRASI KEUANGAN PERANGKAT DAERAH	354.191.145,00	328.354.332,00	-25.836.813,00	92,70	
1.02	1.02.0.00.0.00.01.0035	1.02.01.2.02.0004		KOORDINASI DAN PELAKSANAAN AKUNTANSI SKPD	158.884.192,00	158.884.192,00	0,00	100,00	
1.02	1.02.0.00.0.00.01.0035	1.02.01.2.02.0004	5.1	BELANJA OPERASI	158.884.192,00	158.884.192,00	0,00	100,00	
1.02	1.02.0.00.0.00.01.0035	1.02.01.2.02.0004	5.1.02	Belanja Barang dan Jasa	158.884.192,00	158.884.192,00	0,00	100,00	
1.02	1.02.0.00.0.00.01.0035	1.02.01.2.02.0007		KOORDINASI DAN PENYUSUNAN LAPORAN KEUANGAN BULANAN/ TRIWULANAN/ SEMESTERAN SKPD	181.271.953,00	155.580.000,00	-25.691.953,00	85,82	
1.02	1.02.0.00.0.00.01.0035	1.02.01.2.02.0007	5.1	BELANJA OPERASI	181.271.953,00	155.580.000,00	-25.691.953,00	85,82	
1.02	1.02.0.00.0.00.01.0035	1.02.01.2.02.0007	5.1.02	Belanja Barang dan Jasa	181.271.953,00	155.580.000,00	-25.691.953,00	85,82	
1.02	1.02.0.00.0.00.01.0035	1.02.01.2.02.0008		PENYUSUNAN PELAPORAN DAN ANALISIS PROGNOSIS REALISASI ANGGARAN	14.035.000,00	13.890.140,00	-144.860,00	98,96	
1.02	1.02.0.00.0.00.01.0035	1.02.01.2.02.0008	5.1	BELANJA OPERASI	14.035.000,00	13.890.140,00	-144.860,00	98,96	
1.02	1.02.0.00.0.00.01.0035	1.02.01.2.02.0008	5.1.02	Belanja Barang dan Jasa	14.035.000,00	13.890.140,00	-144.860,00	98,96	
1.02	1.02.0.00.0.00.01.0035	1.02.01.2.03		ADMINISTRASI BARANG MILIK DAERAH PADA PERANGKAT DAERAH	34.819.000,00	6.810.000,00	-28.009.000,00	19,55	
1.02	1.02.0.00.0.00.01.0035	1.02.01.2.03.0005		REKONSILIASI DAN PENYUSUNAN LAPORAN BARANG MILIK DAERAH PADA SKPD	29.069.000,00	6.810.000,00	-22.259.000,00	23,42	
1.02	1.02.0.00.0.00.01.0035	1.02.01.2.03.0005	5.1	BELANJA OPERASI	29.069.000,00	6.810.000,00	-22.259.000,00	23,42	
1.02	1.02.0.00.0.00.01.0035	1.02.01.2.03.0005	5.1.02	Belanja Barang dan Jasa	29.069.000,00	6.810.000,00	-22.259.000,00	23,42	
1.02	1.02.0.00.0.00.01.0035	1.02.01.2.03.0007		PEMANFAATAN BARANG MILIK DAERAH SKPD	5.750.000,00	0,00	-5.750.000,00	0,00	
1.02	1.02.0.00.0.00.01.0035	1.02.01.2.03.0007	5.1	BELANJA OPERASI	5.750.000,00	0,00	-5.750.000,00	0,00	
1.02	1.02.0.00.0.00.01.0035	1.02.01.2.03.0007	5.1.02	Belanja Barang dan Jasa	5.750.000,00	0,00	-5.750.000,00	0,00	
1.02	1.02.0.00.0.00.01.0035	1.02.01.2.04		ADMINISTRASI PENDAPATAN DAERAH KEWENANGAN PERANGKAT DAERAH	11.500.000,00	1.360.000,00	-10.140.000,00	11,82	
1.02	1.02.0.00.0.00.01.0035	1.02.01.2.04.0001		PERENCANAAN PENGELOLAAN RETRIBUSI DAERAH	5.750.000,00	0,00	-5.750.000,00	0,00	
1.02	1.02.0.00.0.00.01.0035	1.02.01.2.04.0001	5.1	BELANJA OPERASI	5.750.000,00	0,00	-5.750.000,00	0,00	
1.02	1.02.0.00.0.00.01.0035	1.02.01.2.04.0001	5.1.02	Belanja Barang dan Jasa	5.750.000,00	0,00	-5.750.000,00	0,00	
1.02	1.02.0.00.0.00.01.0035	1.02.01.2.04.0007		PELAPORAN PENGELOLAAN RETRIBUSI DAERAH	5.750.000,00	1.360.000,00	-4.390.000,00	23,65	
1.02	1.02.0.00.0.00.01.0035	1.02.01.2.04.0007	5.1	BELANJA OPERASI	5.750.000,00	1.360.000,00	-4.390.000,00	23,65	
1.02	1.02.0.00.0.00.01.0035	1.02.01.2.04.0007	5.1.02	Belanja Barang dan Jasa	5.750.000,00	1.360.000,00	-4.390.000,00	23,65	
1.02	1.02.0.00.0.00.01.0035	1.02.01.2.05		ADMINISTRASI KEPEGAWAIAN PERANGKAT DAERAH	26.530.000,00	24.945.000,00	-1.585.000,00	94,02	
1.02	1.02.0.00.0.00.01.0035	1.02.01.2.05.0010		SOSIALISASI PERATURAN PERUNDANG-UNDANGAN	26.530.000,00	24.945.000,00	-1.585.000,00	94,02	
1.02	1.02.0.00.0.00.01.0035	1.02.01.2.05.0010	5.1	BELANJA OPERASI	26.530.000,00	24.945.000,00	-1.585.000,00	94,02	
1.02	1.02.0.00.0.00.01.0035	1.02.01.2.05.0010	5.1.02	Belanja Barang dan Jasa	26.530.000,00	24.945.000,00	-1.585.000,00	94,02	
1.02	1.02.0.00.0.00.01.0035	1.02.01.2.06		ADMINISTRASI UMUM PERANGKAT DAERAH	1.502.226.000,00	952.261.373,00	-549.964.627,00	63,39	
1.02	1.02.0.00.0.00.01.0035	1.02.01.2.06.0001		PENYEDIAAN KOMPONEN INSTALASI LISTRIK/PENERANGAN BANGUNAN KANTOR	100.000.000,00	86.140.820,00	-13.859.180,00	86,14	
1.02	1.02.0.00.0.00.01.0035	1.02.01.2.06.0001	5.1	BELANJA OPERASI	100.000.000,00	86.140.820,00	-13.859.180,00	86,14	
1.02	1.02.0.00.0.00.01.0035	1.02.01.2.06.0001	5.1.02	Belanja Barang dan Jasa	100.000.000,00	86.140.820,00	-13.859.180,00	86,14	
1.02	1.02.0.00.0.00.01.0035	1.02.01.2.06.0002		PENYEDIAAN PERALATAN DAN PERLENGKAPAN KANTOR	600.000.000,00	180.480.001,00	-419.519.999,00	30,08	
1.02	1.02.0.00.0.00.01.0035	1.02.01.2.06.0002	5.1	BELANJA OPERASI	9.936.000,00	3.630.000,00	-6.306.000,00	36,53	
1.02	1.02.0.00.0.00.01.0035	1.02.01.2.06.0002	5.1.02	Belanja Barang dan Jasa	9.936.000,00	3.630.000,00	-6.306.000,00	36,53	
1.02	1.02.0.00.0.00.01.0035	1.02.01.2.06.0002	5.2	BELANJA MODAL	590.064.000,00	176.850.001,00	-413.213.999,00	29,97	
1.02	1.02.0.00.0.00.01.0035	1.02.01.2.06.0002	5.2.02	Belanja Modal Peralatan dan Mesin	590.064.000,00	176.850.001,00	-413.213.999,00	29,97	
1.02	1.02.0.00.0.00.01.0035	1.02.01.2.06.0003		PENYEDIAAN PERALATAN RUMAH TANGGA	300.000.000,00	290.010.000,00	-9.990.000,00	96,67	
1.02	1.02.0.00.0.00.01.0035	1.02.01.2.06.0003	5.1	BELANJA OPERASI	8.460.000,00	8.460.000,00	0,00	100,00	

Dokumen ini ditandatangani secara elektronik menggunakan Sertifikat Elektronik yang diterbitkan oleh Balai Sertifikasi Elektronik (BSrE), Badan Siber dan Sandi Negara (BSSN)

KODE REKENING				URAIAN	JUMLAH (Rp)		BERTAMBAH / (BERKURANG)		DASAR HUKUM
					ANGGARAN SETELAH PERUBAHAN	REALISASI	(Rp)	(%)	
1.02	1.02.0.00.0.00.01.0035	1.02.01.2.06.0003	5.1.02	Belanja Barang dan Jasa	8.460.000,00	8.460.000,00	0,00	100,00	
1.02	1.02.0.00.0.00.01.0035	1.02.01.2.06.0003	5.2	BELANJA MODAL	291.540.000,00	281.550.000,00	-9.990.000,00	96,57	
1.02	1.02.0.00.0.00.01.0035	1.02.01.2.06.0003	5.2.02	Belanja Modal Peralatan dan Mesin	291.540.000,00	281.550.000,00	-9.990.000,00	96,57	
1.02	1.02.0.00.0.00.01.0035	1.02.01.2.06.0004		PENYEDIAAN BAHAN LOGISTIK KANTOR	150.000.000,00	88.345.000,00	-61.655.000,00	58,89	
1.02	1.02.0.00.0.00.01.0035	1.02.01.2.06.0004	5.1	BELANJA OPERASI	150.000.000,00	88.345.000,00	-61.655.000,00	58,89	
1.02	1.02.0.00.0.00.01.0035	1.02.01.2.06.0004	5.1.02	Belanja Barang dan Jasa	150.000.000,00	88.345.000,00	-61.655.000,00	58,89	
1.02	1.02.0.00.0.00.01.0035	1.02.01.2.06.0005		PENYEDIAAN BARANG CETAKAN DAN PENGGANDAAN	290.000.000,00	247.440.324,00	-42.559.676,00	85,32	
1.02	1.02.0.00.0.00.01.0035	1.02.01.2.06.0005	5.1	BELANJA OPERASI	290.000.000,00	247.440.324,00	-42.559.676,00	85,32	
1.02	1.02.0.00.0.00.01.0035	1.02.01.2.06.0005	5.1.02	Belanja Barang dan Jasa	290.000.000,00	247.440.324,00	-42.559.676,00	85,32	
1.02	1.02.0.00.0.00.01.0035	1.02.01.2.06.0009		PENYELENGGARAAN RAPAT KOORDINASI DAN KONSULTASI SKPD	62.226.000,00	59.845.228,00	-2.380.772,00	96,17	
1.02	1.02.0.00.0.00.01.0035	1.02.01.2.06.0009	5.1	BELANJA OPERASI	62.226.000,00	59.845.228,00	-2.380.772,00	96,17	
1.02	1.02.0.00.0.00.01.0035	1.02.01.2.06.0009	5.1.02	Belanja Barang dan Jasa	62.226.000,00	59.845.228,00	-2.380.772,00	96,17	
1.02	1.02.0.00.0.00.01.0035	1.02.01.2.07		PENGADAAN BARANG MILIK DAERAH PENUNJANG URUSAN PEMERINTAH DAERAH	1.025.000.000,00	23.033.880,00	-1.001.966.120,00	2,24	
1.02	1.02.0.00.0.00.01.0035	1.02.01.2.07.0005		PENGADAAN MEBEL	25.000.000,00	23.033.880,00	-1.966.120,00	92,13	
1.02	1.02.0.00.0.00.01.0035	1.02.01.2.07.0005	5.1	BELANJA OPERASI	25.000.000,00	23.033.880,00	-1.966.120,00	92,13	
1.02	1.02.0.00.0.00.01.0035	1.02.01.2.07.0005	5.1.02	Belanja Barang dan Jasa	25.000.000,00	23.033.880,00	-1.966.120,00	92,13	
1.02	1.02.0.00.0.00.01.0035	1.02.01.2.07.0011		PENGADAAN SARANA DAN PRASARANA PENDUKUNG GEDUNG KANTOR ATAU BANGUNAN LAINNYA	1.000.000.000,00	0,00	-1.000.000.000,00	0,00	
1.02	1.02.0.00.0.00.01.0035	1.02.01.2.07.0011	5.1	BELANJA OPERASI	9.660.000,00	0,00	-9.660.000,00	0,00	
1.02	1.02.0.00.0.00.01.0035	1.02.01.2.07.0011	5.1.02	Belanja Barang dan Jasa	9.660.000,00	0,00	-9.660.000,00	0,00	
1.02	1.02.0.00.0.00.01.0035	1.02.01.2.07.0011	5.2	BELANJA MODAL	990.340.000,00	0,00	-990.340.000,00	0,00	
1.02	1.02.0.00.0.00.01.0035	1.02.01.2.07.0011	5.2.03	Belanja Modal Gedung dan Bangunan	990.340.000,00	0,00	-990.340.000,00	0,00	
1.02	1.02.0.00.0.00.01.0035	1.02.01.2.08		PENYEDIAAN JASA PENUNJANG URUSAN PEMERINTAHAN DAERAH	21.429.958.651,00	14.594.962.403,00	-6.834.996.248,00	68,10	
1.02	1.02.0.00.0.00.01.0035	1.02.01.2.08.0001		PENYEDIAAN JASA SURAT MENYURAT	9.750.000,00	9.750.000,00	0,00	100,00	
1.02	1.02.0.00.0.00.01.0035	1.02.01.2.08.0001	5.1	BELANJA OPERASI	9.750.000,00	9.750.000,00	0,00	100,00	
1.02	1.02.0.00.0.00.01.0035	1.02.01.2.08.0001	5.1.02	Belanja Barang dan Jasa	9.750.000,00	9.750.000,00	0,00	100,00	
1.02	1.02.0.00.0.00.01.0035	1.02.01.2.08.0002		PENYEDIAAN JASA KOMUNIKASI, SUMBER DAYA AIR DAN LISTRIK	1.541.868.894,00	1.252.835.082,00	-289.033.812,00	81,25	
1.02	1.02.0.00.0.00.01.0035	1.02.01.2.08.0002	5.1	BELANJA OPERASI	1.541.868.894,00	1.252.835.082,00	-289.033.812,00	81,25	
1.02	1.02.0.00.0.00.01.0035	1.02.01.2.08.0002	5.1.02	Belanja Barang dan Jasa	1.541.868.894,00	1.252.835.082,00	-289.033.812,00	81,25	
1.02	1.02.0.00.0.00.01.0035	1.02.01.2.08.0003		PENYEDIAAN JASA PERALATAN DAN PERLENGKAPAN KANTOR	200.000.000,00	168.252.360,00	-31.747.640,00	84,12	
1.02	1.02.0.00.0.00.01.0035	1.02.01.2.08.0003	5.1	BELANJA OPERASI	200.000.000,00	168.252.360,00	-31.747.640,00	84,12	
1.02	1.02.0.00.0.00.01.0035	1.02.01.2.08.0003	5.1.02	Belanja Barang dan Jasa	200.000.000,00	168.252.360,00	-31.747.640,00	84,12	
1.02	1.02.0.00.0.00.01.0035	1.02.01.2.08.0004		PENYEDIAAN JASA PELAYANAN UMUM KANTOR	19.678.339.757,00	13.164.124.961,00	-6.514.214.796,00	66,89	
1.02	1.02.0.00.0.00.01.0035	1.02.01.2.08.0004	5.1	BELANJA OPERASI	19.678.339.757,00	13.164.124.961,00	-6.514.214.796,00	66,89	
1.02	1.02.0.00.0.00.01.0035	1.02.01.2.08.0004	5.1.02	Belanja Barang dan Jasa	19.678.339.757,00	13.164.124.961,00	-6.514.214.796,00	66,89	
1.02	1.02.0.00.0.00.01.0035	1.02.01.2.09		PEMELIHARAAN BARANG MILIK DAERAH PENUNJANG URUSAN PEMERINTAHAN DAERAH	1.763.091.600,00	838.744.792,00	-924.346.808,00	47,57	
1.02	1.02.0.00.0.00.01.0035	1.02.01.2.09.0001		PENYEDIAAN JASA PEMELIHARAAN, BIAYA PEMELIHARAAN, DAN PAJAK KENDARAAN PERORANGAN DINAS ATAU KENDARAAN DINAS JABATAN	50.000.000,00	0,00	-50.000.000,00	0,00	
1.02	1.02.0.00.0.00.01.0035	1.02.01.2.09.0001	5.1	BELANJA OPERASI	50.000.000,00	0,00	-50.000.000,00	0,00	
1.02	1.02.0.00.0.00.01.0035	1.02.01.2.09.0001	5.1.02	Belanja Barang dan Jasa	50.000.000,00	0,00	-50.000.000,00	0,00	
1.02	1.02.0.00.0.00.01.0035	1.02.01.2.09.0002		PENYEDIAAN JASA PEMELIHARAAN, BIAYA PEMELIHARAAN, PAJAK DAN PERIZINAN KENDARAAN DINAS OPERASIONAL ATAU LAPANGAN	500.000.000,00	457.482.928,00	-42.517.072,00	91,49	
1.02	1.02.0.00.0.00.01.0035	1.02.01.2.09.0002	5.1	BELANJA OPERASI	500.000.000,00	457.482.928,00	-42.517.072,00	91,49	
1.02	1.02.0.00.0.00.01.0035	1.02.01.2.09.0002	5.1.02	Belanja Barang dan Jasa	500.000.000,00	457.482.928,00	-42.517.072,00	91,49	
1.02	1.02.0.00.0.00.01.0035	1.02.01.2.09.0006		PEMELIHARAAN PERALATAN DAN MESIN LAINNYA	713.091.600,00	175.165.251,00	-537.926.349,00	24,56	
1.02	1.02.0.00.0.00.01.0035	1.02.01.2.09.0006	5.1	BELANJA OPERASI	713.091.600,00	175.165.251,00	-537.926.349,00	24,56	
1.02	1.02.0.00.0.00.01.0035	1.02.01.2.09.0006	5.1.02	Belanja Barang dan Jasa	713.091.600,00	175.165.251,00	-537.926.349,00	24,56	
1.02	1.02.0.00.0.00.01.0035	1.02.01.2.09.0010		PEMELIHARAAN/REHABILITASI SARANA DAN PRASARANA GEDUNG KANTOR ATAU BANGUNAN LAINNYA	500.000.000,00	206.096.613,00	-293.903.387,00	41,21	
1.02	1.02.0.00.0.00.01.0035	1.02.01.2.09.0010	5.1	BELANJA OPERASI	500.000.000,00	206.096.613,00	-293.903.387,00	41,21	
1.02	1.02.0.00.0.00.01.0035	1.02.01.2.09.0010	5.1.02	Belanja Barang dan Jasa	500.000.000,00	206.096.613,00	-293.903.387,00	41,21	
1.02	1.02.0.00.0.00.01.0035	1.02.01.2.10		PENINGKATAN PELAYANAN BLUD	58.851.117.133,00	28.287.775.713,00	-30.563.341.420,00	48,06	
1.02	1.02.0.00.0.00.01.0035	1.02.01.2.10.0001		PELAYANAN DAN PENUNJANG PELAYANAN BLUD	58.851.117.133,00	28.287.775.713,00	-30.563.341.420,00	48,06	
1.02	1.02.0.00.0.00.01.0035	1.02.01.2.10.0001	5.1	BELANJA OPERASI	43.051.117.133,00	20.199.979.657,00	-22.851.137.476,00	46,92	
1.02	1.02.0.00.0.00.01.0035	1.02.01.2.10.0001	5.1.01	Belanja Pegawai	6.700.000.000,00	2.242.640.756,00	-4.457.359.244,00	33,47	
1.02	1.02.0.00.0.00.01.0035	1.02.01.2.10.0001	5.1.02	Belanja Barang dan Jasa	36.351.117.133,00	17.957.338.901,00	-18.393.778.232,00	49,39	

Dokumen ini ditandatangani secara elektronik menggunakan Sertifikat Elektronik yang diterbitkan oleh Balai Sertifikasi Elektronik (BSrE), Badan Siber dan Sandi Negara (BSSN)

KODE REKENING				URAIAN	JUMLAH (Rp)		BERTAMBAH / (BERKURANG)		DASAR HUKUM
					ANGGARAN SETELAH PERUBAHAN	REALISASI	(Rp)	(%)	
1.02	1.02.0.00.0.00.01.0035	1.02.01.2.10.0001	5.2	BELANJA MODAL	15.800.000.000,00	8.087.796.056,00	-7.712.203.944,00	51,18	
1.02	1.02.0.00.0.00.01.0035	1.02.01.2.10.0001	5.2.02	Belanja Modal Peralatan dan Mesin	9.000.000.000,00	2.888.122.148,00	-6.111.877.852,00	32,09	
1.02	1.02.0.00.0.00.01.0035	1.02.01.2.10.0001	5.2.03	Belanja Modal Gedung dan Bangunan	6.800.000.000,00	5.199.673.908,00	-1.600.326.092,00	76,46	
1.02	1.02.0.00.0.00.01.0035	1.2.02		PROGRAM PEMENUHAN UPAYA KESEHATAN PERORANGAN DAN UPAYA KESEHATAN MASYARAKAT	104.951.051.488,00	84.422.114.135,00	-20.528.937.353,00	80,43	
1.02	1.02.0.00.0.00.01.0035	1.02.02.2.01		PENYEDIAAN FASILITAS PELAYANAN KESEHATAN UNTUK UKM DAN UKP KEWENANGAN DAERAH KABUPATEN/KOTA	103.906.959.488,00	83.896.765.019,00	-20.010.194.469,00	80,74	
1.02	1.02.0.00.0.00.01.0035	1.02.02.2.01.0004		PEMBANGUNAN RUMAH DINAS TENAGA KESEHATAN	1.000.000.000,00	106.938.272,00	-893.061.728,00	10,69	
1.02	1.02.0.00.0.00.01.0035	1.02.02.2.01.0004	5.1	BELANJA OPERASI	16.076.000,00	4.830.000,00	-11.246.000,00	30,04	
1.02	1.02.0.00.0.00.01.0035	1.02.02.2.01.0004	5.1.02	Belanja Barang dan Jasa	16.076.000,00	4.830.000,00	-11.246.000,00	30,04	
1.02	1.02.0.00.0.00.01.0035	1.02.02.2.01.0004	5.2	BELANJA MODAL	983.924.000,00	102.108.272,00	-881.815.728,00	10,37	
1.02	1.02.0.00.0.00.01.0035	1.02.02.2.01.0004	5.2.03	Belanja Modal Gedung dan Bangunan	983.924.000,00	102.108.272,00	-881.815.728,00	10,37	
1.02	1.02.0.00.0.00.01.0035	1.02.02.2.01.0008		REHABILITASI DAN PEMELIHARAAN RUMAH SAKIT	200.000.000,00	196.420.097,00	-3.579.903,00	98,21	
1.02	1.02.0.00.0.00.01.0035	1.02.02.2.01.0008	5.1	BELANJA OPERASI	7.260.000,00	7.260.000,00	0,00	100,00	
1.02	1.02.0.00.0.00.01.0035	1.02.02.2.01.0008	5.1.02	Belanja Barang dan Jasa	7.260.000,00	7.260.000,00	0,00	100,00	
1.02	1.02.0.00.0.00.01.0035	1.02.02.2.01.0008	5.2	BELANJA MODAL	192.740.000,00	189.160.097,00	-3.579.903,00	98,14	
1.02	1.02.0.00.0.00.01.0035	1.02.02.2.01.0008	5.2.03	Belanja Modal Gedung dan Bangunan	192.740.000,00	189.160.097,00	-3.579.903,00	98,14	
1.02	1.02.0.00.0.00.01.0035	1.02.02.2.01.0011		REHABILITASI DAN PEMELIHARAAN RUMAH DINAS TENAGA KESEHATAN	450.000.000,00	428.491.118,00	-21.508.882,00	95,22	
1.02	1.02.0.00.0.00.01.0035	1.02.02.2.01.0011	5.1	BELANJA OPERASI	17.503.000,00	9.140.000,00	-8.363.000,00	52,21	
1.02	1.02.0.00.0.00.01.0035	1.02.02.2.01.0011	5.1.02	Belanja Barang dan Jasa	17.503.000,00	9.140.000,00	-8.363.000,00	52,21	
1.02	1.02.0.00.0.00.01.0035	1.02.02.2.01.0011	5.2	BELANJA MODAL	432.497.000,00	419.351.118,00	-13.145.882,00	96,96	
1.02	1.02.0.00.0.00.01.0035	1.02.02.2.01.0011	5.2.03	Belanja Modal Gedung dan Bangunan	432.497.000,00	419.351.118,00	-13.145.882,00	96,96	
1.02	1.02.0.00.0.00.01.0035	1.02.02.2.01.0014		PENGADAAN ALAT KESEHATAN/ALAT PENUNJANG MEDIK FASILITAS PELAYANAN KESEHATAN	36.426.249.488,00	21.287.202.896,00	-15.139.046.592,00	58,43	
1.02	1.02.0.00.0.00.01.0035	1.02.02.2.01.0014	5.1	BELANJA OPERASI	22.320.000,00	22.320.000,00	0,00	100,00	
1.02	1.02.0.00.0.00.01.0035	1.02.02.2.01.0014	5.1.02	Belanja Barang dan Jasa	22.320.000,00	22.320.000,00	0,00	100,00	
1.02	1.02.0.00.0.00.01.0035	1.02.02.2.01.0014	5.2	BELANJA MODAL	36.403.929.488,00	21.264.882.896,00	-15.139.046.592,00	58,41	
1.02	1.02.0.00.0.00.01.0035	1.02.02.2.01.0014	5.2.02	Belanja Modal Peralatan dan Mesin	36.403.929.488,00	21.264.882.896,00	-15.139.046.592,00	58,41	
1.02	1.02.0.00.0.00.01.0035	1.02.02.2.01.0020		PEMELIHARAAN RUTIN DAN BERKALA ALAT KESEHATAN/ALAT PENUNJANG MEDIK FASILITAS PELAYANAN KESEHATAN	350.000.000,00	177.950.430,00	-172.049.570,00	50,84	
1.02	1.02.0.00.0.00.01.0035	1.02.02.2.01.0020	5.1	BELANJA OPERASI	350.000.000,00	177.950.430,00	-172.049.570,00	50,84	
1.02	1.02.0.00.0.00.01.0035	1.02.02.2.01.0020	5.1.02	Belanja Barang dan Jasa	350.000.000,00	177.950.430,00	-172.049.570,00	50,84	
1.02	1.02.0.00.0.00.01.0035	1.02.02.2.01.0022		PENGEMBANGAN RUMAH SAKIT	58.419.290.000,00	54.900.681.247,00	-3.518.608.753,00	93,97	
1.02	1.02.0.00.0.00.01.0035	1.02.02.2.01.0022	5.1	BELANJA OPERASI	97.380.000,00	95.698.160,00	-1.681.840,00	98,27	
1.02	1.02.0.00.0.00.01.0035	1.02.02.2.01.0022	5.1.02	Belanja Barang dan Jasa	97.380.000,00	95.698.160,00	-1.681.840,00	98,27	
1.02	1.02.0.00.0.00.01.0035	1.02.02.2.01.0022	5.2	BELANJA MODAL	58.321.910.000,00	54.804.983.087,00	-3.516.926.913,00	93,96	
1.02	1.02.0.00.0.00.01.0035	1.02.02.2.01.0022	5.2.03	Belanja Modal Gedung dan Bangunan	58.321.910.000,00	54.804.983.087,00	-3.516.926.913,00	93,96	
1.02	1.02.0.00.0.00.01.0035	1.02.02.2.01.0023		PENGADAAN OBAT, BAHAN HABIS PAKAI, BAHAN MEDIS HABIS PAKAI,, VAKSIN, MAKANAN DAN MINUMAN DI FASILITAS KESEHATAN	7.061.420.000,00	6.799.080.959,00	-262.339.041,00	96,28	
1.02	1.02.0.00.0.00.01.0035	1.02.02.2.01.0023	5.1	BELANJA OPERASI	7.061.420.000,00	6.799.080.959,00	-262.339.041,00	96,28	
1.02	1.02.0.00.0.00.01.0035	1.02.02.2.01.0023	5.1.02	Belanja Barang dan Jasa	7.061.420.000,00	6.799.080.959,00	-262.339.041,00	96,28	
1.02	1.02.0.00.0.00.01.0035	1.02.02.2.02		PENYEDIAAN LAYANAN KESEHATAN UNTUK UKM DAN UKP RUJUKAN TINGKAT DAERAH KABUPATEN/KOTA	944.092.000,00	525.349.116,00	-418.742.884,00	55,64	
1.02	1.02.0.00.0.00.01.0035	1.02.02.2.02.0017		PENGELOLAAN PELAYANAN KESEHATAN LINGKUNGAN	789.704.000,00	470.581.000,00	-319.123.000,00	59,58	
1.02	1.02.0.00.0.00.01.0035	1.02.02.2.02.0017	5.1	BELANJA OPERASI	789.704.000,00	470.581.000,00	-319.123.000,00	59,58	
1.02	1.02.0.00.0.00.01.0035	1.02.02.2.02.0017	5.1.02	Belanja Barang dan Jasa	789.704.000,00	470.581.000,00	-319.123.000,00	59,58	
1.02	1.02.0.00.0.00.01.0035	1.02.02.2.02.0035		PELAKSANAAN AKREDITASI FASILITAS KESEHATAN DI KABUPATEN/KOTA	154.388.000,00	54.768.116,00	-99.619.884,00	35,47	
1.02	1.02.0.00.0.00.01.0035	1.02.02.2.02.0035	5.1	BELANJA OPERASI	154.388.000,00	54.768.116,00	-99.619.884,00	35,47	
1.02	1.02.0.00.0.00.01.0035	1.02.02.2.02.0035	5.1.02	Belanja Barang dan Jasa	154.388.000,00	54.768.116,00	-99.619.884,00	35,47	
1.02	1.02.0.00.0.00.01.0035	1.02.02.2.03		PENYELENGGARAAN SISTEM INFORMASI KESEHATAN SECARA TERINTEGRASI	100.000.000,00	0,00	-100.000.000,00	0,00	
1.02	1.02.0.00.0.00.01.0035	1.02.02.2.03.0002		PENGELOLAAN SISTEM INFORMASI KESEHATAN	100.000.000,00	0,00	-100.000.000,00	0,00	
1.02	1.02.0.00.0.00.01.0035	1.02.02.2.03.0002	5.1	BELANJA OPERASI	100.000.000,00	0,00	-100.000.000,00	0,00	
1.02	1.02.0.00.0.00.01.0035	1.02.02.2.03.0002	5.1.02	Belanja Barang dan Jasa	100.000.000,00	0,00	-100.000.000,00	0,00	
1.02	1.02.0.00.0.00.01.0035	1.2.03		PROGRAM PENINGKATAN KAPASITAS SUMBER DAYA MANUSIA KESEHATAN	657.881.000,00	483.213.296,00	-174.667.704,00	73,44	
1.02	1.02.0.00.0.00.01.0035	1.02.03.2.03		PENGEMBANGAN MUTU DAN PENINGKATAN KOMPETENSI TEKNIS SUMBER DAYA MANUSIA KESEHATAN TINGKAT DAERAH KABUPATEN/KOTA	657.881.000,00	483.213.296,00	-174.667.704,00	73,44	

BerAKHLAK bangga melayani bangsa
Balai Sertifikasi Elektronik
Dokumen ini ditandatangani secara elektronik menggunakan Sertifikat Elektronik yang diterbitkan oleh Balai Sertifikasi Elektronik (BSrE), Badan Siber dan Sandi Negara (BSSN)

KODE REKENING				URAIAN	JUMLAH (Rp)		BERTAMBAH / (BERKURANG)		DASAR HUKUM
					ANGGARAN SETELAH PERUBAHAN	REALISASI	(Rp)	(%)	
1.02	1.02.0.00.0.00.01.0035	1.02.03.2.03.0001		PENGEMBANGAN MUTU DAN PENINGKATAN KOMPETENSI TEKNIS SUMBER DAYA MANUSIA KESEHATAN TINGKAT DAERAH KABUPATEN/KOTA	657.881.000,00	483.213.296,00	-174.667.704,00	73,44	
1.02	1.02.0.00.0.00.01.0035	1.02.03.2.03.0001	5.1	BELANJA OPERASI	657.881.000,00	483.213.296,00	-174.667.704,00	73,44	
1.02	1.02.0.00.0.00.01.0035	1.02.03.2.03.0001	5.1.02	Belanja Barang dan Jasa	657.881.000,00	483.213.296,00	-174.667.704,00	73,44	
1.02	1.02.0.00.0.00.01.0035	1.2.05		PROGRAM PEMBERDAYAAN MASYARAKAT BIDANG KESEHATAN	2.171.682.000,00	1.455.005.122,00	-716.676.878,00	66,99	
1.02	1.02.0.00.0.00.01.0035	1.02.05.2.01		ADVOKASI, PEMBERDAYAAN, KEMITRAAN, PENINGKATAN PERAN SERTA MASYARAKAT DAN LINTAS SEKTOR TINGKAT DAERAH KABUPATEN/KOTA	2.171.682.000,00	1.455.005.122,00	-716.676.878,00	66,99	
1.02	1.02.0.00.0.00.01.0035	1.02.05.2.01.0001		PENINGKATAN UPAYA PROMOSI KESEHATAN, ADVOKASI, KEMITRAAN DAN PEMBERDAYAAN MASYARAKAT	2.171.682.000,00	1.455.005.122,00	-716.676.878,00	66,99	
1.02	1.02.0.00.0.00.01.0035	1.02.05.2.01.0001	5.1	BELANJA OPERASI	2.171.682.000,00	1.455.005.122,00	-716.676.878,00	66,99	
1.02	1.02.0.00.0.00.01.0035	1.02.05.2.01.0001	5.1.02	Belanja Barang dan Jasa	2.171.682.000,00	1.455.005.122,00	-716.676.878,00	66,99	
				JUMLAH BELANJA	192.779.048.017,00	131.418.580.046,00	-61.360.467.971,00	68,17	
				SURPLUS / (DEFISIT)	-157.007.867.817,00	-111.105.410.786,62	45.902.457.030,38	70,76	
				SISA LEBIH PEMBIAYAAN ANGGARAN (SILPA)	-157.007.867.817,00	-111.105.410.786,62	45.902.457.030,38	70,76	

Dokumen ini ditandatangani secara elektronik menggunakan Sertifikat Elektronik yang diterbitkan oleh Balai Sertifikasi Elektronik (BSrE), Badan Siber dan Sandi Negara (BSSN)

Organisasi: Dinas Pekerjaan Umum

KODE REKENING				URAIAN	JUMLAH (Rp)		BERTAMBAH / (BERKURANG)		DASAR HUKUM
					ANGGARAN SETELAH PERUBAHAN	REALISASI	(Rp)	(%)	
	1.03.0.00.0.00.01.0000		4	PENDAPATAN DAERAH	90.000.000,00	3.397.726.000,00	3.307.726.000,00	3.775,25	
	1.03.0.00.0.00.01.0000		4.1	PENDAPATAN ASLI DAERAH (PAD)	90.000.000,00	3.397.726.000,00	3.307.726.000,00	3.775,25	
	1.03.0.00.0.00.01.0000		4.1.02	Retribusi Daerah	90.000.000,00	960.226.000,00	870.226.000,00	1.066,91	
	1.03.0.00.0.00.01.0000		4.1.04	Lain-lain PAD yang Sah	0,00	2.437.500.000,00	2.437.500.000,00	0,00	
				JUMLAH PENDAPATAN	90.000.000,00	3.397.726.000,00	3.307.726.000,00	3.775,25	
1.03	1.03.0.00.0.00.01.0000		5	BELANJA DAERAH	1.735.811.522.074,00	1.318.433.129.167,00	-417.378.392.907,00	75,95	
1.03	1.03.0.00.0.00.01.0000	1.3.01		PROGRAM PENUNJANG URUSAN PEMERINTAHAN DAERAH KABUPATEN/KOTA	268.211.498.001,00	207.594.539.588,00	-60.616.958.413,00	77,39	
1.03	1.03.0.00.0.00.01.0000	1.03.01.2.01		PERENCANAAN, PENGANGGARAN, DAN EVALUASI KINERJA PERANGKAT DAERAH	574.195.930,00	223.521.075,00	-350.674.855,00	38,92	
1.03	1.03.0.00.0.00.01.0000	1.03.01.2.01.0001		PENYUSUNAN DOKUMEN PERENCANAAN PERANGKAT DAERAH	228.402.430,00	158.451.075,00	-69.951.355,00	69,37	
1.03	1.03.0.00.0.00.01.0000	1.03.01.2.01.0001	5.1	BELANJA OPERASI	228.402.430,00	158.451.075,00	-69.951.355,00	69,37	
1.03	1.03.0.00.0.00.01.0000	1.03.01.2.01.0001	5.1.02	Belanja Barang dan Jasa	228.402.430,00	158.451.075,00	-69.951.355,00	69,37	
1.03	1.03.0.00.0.00.01.0000	1.03.01.2.01.0006		KOORDINASI DAN PENYUSUNAN LAPORAN CAPAIAN KINERJA DAN IKHTISAR REALISASI KINERJA SKPD	82.385.000,00	39.630.000,00	-42.755.000,00	48,10	
1.03	1.03.0.00.0.00.01.0000	1.03.01.2.01.0006	5.1	BELANJA OPERASI	82.385.000,00	39.630.000,00	-42.755.000,00	48,10	
1.03	1.03.0.00.0.00.01.0000	1.03.01.2.01.0006	5.1.02	Belanja Barang dan Jasa	82.385.000,00	39.630.000,00	-42.755.000,00	48,10	
1.03	1.03.0.00.0.00.01.0000	1.03.01.2.01.0007		EVALUASI KINERJA PERANGKAT DAERAH	64.440.500,00	6.060.000,00	-58.380.500,00	9,40	
1.03	1.03.0.00.0.00.01.0000	1.03.01.2.01.0007	5.1	BELANJA OPERASI	64.440.500,00	6.060.000,00	-58.380.500,00	9,40	
1.03	1.03.0.00.0.00.01.0000	1.03.01.2.01.0007	5.1.02	Belanja Barang dan Jasa	64.440.500,00	6.060.000,00	-58.380.500,00	9,40	
1.03	1.03.0.00.0.00.01.0000	1.03.01.2.01.0008		PENYELENGGARAAN WALIDATA PENDUKUNG STATISTIK SEKTORAL DAERAH	26.192.000,00	6.060.000,00	-20.132.000,00	23,13	
1.03	1.03.0.00.0.00.01.0000	1.03.01.2.01.0008	5.1	BELANJA OPERASI	26.192.000,00	6.060.000,00	-20.132.000,00	23,13	
1.03	1.03.0.00.0.00.01.0000	1.03.01.2.01.0008	5.1.02	Belanja Barang dan Jasa	26.192.000,00	6.060.000,00	-20.132.000,00	23,13	
1.03	1.03.0.00.0.00.01.0000	1.03.01.2.01.0009		PELAKSANAAN PENGUMPULAN DATA STATISTIK SEKTORAL DAERAH	119.332.000,00	7.260.000,00	-112.072.000,00	6,08	
1.03	1.03.0.00.0.00.01.0000	1.03.01.2.01.0009	5.1	BELANJA OPERASI	119.332.000,00	7.260.000,00	-112.072.000,00	6,08	
1.03	1.03.0.00.0.00.01.0000	1.03.01.2.01.0009	5.1.02	Belanja Barang dan Jasa	119.332.000,00	7.260.000,00	-112.072.000,00	6,08	
1.03	1.03.0.00.0.00.01.0000	1.03.01.2.01.0010		PELAKSANAAN FORUM PERANGKAT DAERAH BERDASARKAN BIDANG URUSAN YANG DIAMPU DALAM RANGKA PENYUSUNAN DOKUMEN PERENCANAAN PERANGKAT DAERAH	53.444.000,00	6.060.000,00	-47.384.000,00	11,33	
1.03	1.03.0.00.0.00.01.0000	1.03.01.2.01.0010	5.1	BELANJA OPERASI	53.444.000,00	6.060.000,00	-47.384.000,00	11,33	
1.03	1.03.0.00.0.00.01.0000	1.03.01.2.01.0010	5.1.02	Belanja Barang dan Jasa	53.444.000,00	6.060.000,00	-47.384.000,00	11,33	
1.03	1.03.0.00.0.00.01.0000	1.03.01.2.02		ADMINISTRASI KEUANGAN PERANGKAT DAERAH	248.738.699.402,00	196.076.476.371,00	-52.662.223.031,00	78,82	
1.03	1.03.0.00.0.00.01.0000	1.03.01.2.02.0001		PENYEDIAAN GAJI DAN TUNJANGAN ASN	42.588.584.504,00	39.549.795.509,00	-3.038.788.995,00	92,86	
1.03	1.03.0.00.0.00.01.0000	1.03.01.2.02.0001	5.1	BELANJA OPERASI	42.588.584.504,00	39.549.795.509,00	-3.038.788.995,00	92,86	
1.03	1.03.0.00.0.00.01.0000	1.03.01.2.02.0001	5.1.01	Belanja Pegawai	42.588.584.504,00	39.549.795.509,00	-3.038.788.995,00	92,86	
1.03	1.03.0.00.0.00.01.0000	1.03.01.2.02.0003		PELAKSANAAN PENATAUSAHAAN DAN PENGUJIAN/VERIFIKASI KEUANGAN SKPD	849.544.000,00	474.910.000,00	-374.634.000,00	55,90	
1.03	1.03.0.00.0.00.01.0000	1.03.01.2.02.0003	5.1	BELANJA OPERASI	849.544.000,00	474.910.000,00	-374.634.000,00	55,90	
1.03	1.03.0.00.0.00.01.0000	1.03.01.2.02.0003	5.1.02	Belanja Barang dan Jasa	849.544.000,00	474.910.000,00	-374.634.000,00	55,90	
1.03	1.03.0.00.0.00.01.0000	1.03.01.2.02.0004		KOORDINASI DAN PELAKSANAAN AKUNTANSI SKPD	205.061.921.898,00	155.865.425.862,00	-49.196.496.036,00	76,00	
1.03	1.03.0.00.0.00.01.0000	1.03.01.2.02.0004	5.1	BELANJA OPERASI	35.857.910.011,97	29.524.491.540,00	-6.333.418.471,97	82,33	
1.03	1.03.0.00.0.00.01.0000	1.03.01.2.02.0004	5.1.02	Belanja Barang dan Jasa	35.857.910.011,97	29.524.491.540,00	-6.333.418.471,97	82,33	
1.03	1.03.0.00.0.00.01.0000	1.03.01.2.02.0004	5.2	BELANJA MODAL	169.204.011.886,03	126.340.934.322,00	-42.863.077.564,03	74,66	
1.03	1.03.0.00.0.00.01.0000	1.03.01.2.02.0004	5.2.03	Belanja Modal Gedung dan Bangunan	61.804.280.997,01	58.955.380.136,00	-2.848.900.861,01	95,39	
1.03	1.03.0.00.0.00.01.0000	1.03.01.2.02.0004	5.2.04	Belanja Modal Jalan, Jaringan, dan Irigasi	107.399.730.889,02	67.385.554.186,00	-40.014.176.703,02	62,74	
1.03	1.03.0.00.0.00.01.0000	1.03.01.2.02.0005		KOORDINASI DAN PENYUSUNAN LAPORAN KEUANGAN AKHIR TAHUN SKPD	24.356.000,00	6.060.000,00	-18.296.000,00	24,88	
1.03	1.03.0.00.0.00.01.0000	1.03.01.2.02.0005	5.1	BELANJA OPERASI	24.356.000,00	6.060.000,00	-18.296.000,00	24,88	
1.03	1.03.0.00.0.00.01.0000	1.03.01.2.02.0005	5.1.02	Belanja Barang dan Jasa	24.356.000,00	6.060.000,00	-18.296.000,00	24,88	
1.03	1.03.0.00.0.00.01.0000	1.03.01.2.02.0007		KOORDINASI DAN PENYUSUNAN LAPORAN KEUANGAN BULANAN/ TRIWULANAN/ SEMESTERAN SKPD	190.657.000,00	174.225.000,00	-16.432.000,00	91,38	

Dokumen ini ditandatangani secara elektronik menggunakan Sertifikat Elektronik yang diterbitkan oleh Balai Sertifikasi Elektronik (BSrE), Badan Siber dan Sandi Negara (BSSN)

KODE REKENING				URAIAN	JUMLAH (Rp)		BERTAMBAH / (BERKURANG)		DASAR HUKUM
					ANGGARAN SETELAH PERUBAHAN	REALISASI	(Rp)	(%)	
1.03	1.03.0.00.0.00.01.0000	1.03.01.2.02.0007	5.1	BELANJA OPERASI	190.657.000,00	174.225.000,00	-16.432.000,00	91,38	
1.03	1.03.0.00.0.00.01.0000	1.03.01.2.02.0007	5.1.02	Belanja Barang dan Jasa	190.657.000,00	174.225.000,00	-16.432.000,00	91,38	
1.03	1.03.0.00.0.00.01.0000	1.03.01.2.02.0008		PENYUSUNAN PELAPORAN DAN ANALISIS PROGNOSIS REALISASI ANGGARAN	23.636.000,00	6.060.000,00	-17.576.000,00	25,63	
1.03	1.03.0.00.0.00.01.0000	1.03.01.2.02.0008	5.1	BELANJA OPERASI	23.636.000,00	6.060.000,00	-17.576.000,00	25,63	
1.03	1.03.0.00.0.00.01.0000	1.03.01.2.02.0008	5.1.02	Belanja Barang dan Jasa	23.636.000,00	6.060.000,00	-17.576.000,00	25,63	
1.03	1.03.0.00.0.00.01.0000	1.03.01.2.03		ADMINISTRASI BARANG MILIK DAERAH PADA PERANGKAT DAERAH	136.602.000,00	97.060.000,00	-39.542.000,00	71,05	
1.03	1.03.0.00.0.00.01.0000	1.03.01.2.03.0005		REKONSILIASI DAN PENYUSUNAN LAPORAN BARANG MILIK DAERAH PADA SKPD	136.602.000,00	97.060.000,00	-39.542.000,00	71,05	
1.03	1.03.0.00.0.00.01.0000	1.03.01.2.03.0005	5.1	BELANJA OPERASI	136.602.000,00	97.060.000,00	-39.542.000,00	71,05	
1.03	1.03.0.00.0.00.01.0000	1.03.01.2.03.0005	5.1.02	Belanja Barang dan Jasa	136.602.000,00	97.060.000,00	-39.542.000,00	71,05	
1.03	1.03.0.00.0.00.01.0000	1.03.01.2.05		ADMINISTRASI KEPEGAWAIAN PERANGKAT DAERAH	807.774.000,00	485.507.996,00	-322.266.004,00	60,10	
1.03	1.03.0.00.0.00.01.0000	1.03.01.2.05.0002		PENGADAAN PAKAIAN DINAS BESERTA ATRIBUT KELENGKAPANNYA	375.864.000,00	210.547.996,00	-165.316.004,00	56,01	
1.03	1.03.0.00.0.00.01.0000	1.03.01.2.05.0002	5.1	BELANJA OPERASI	375.864.000,00	210.547.996,00	-165.316.004,00	56,01	
1.03	1.03.0.00.0.00.01.0000	1.03.01.2.05.0002	5.1.02	Belanja Barang dan Jasa	375.864.000,00	210.547.996,00	-165.316.004,00	56,01	
1.03	1.03.0.00.0.00.01.0000	1.03.01.2.05.0011		BIMBINGAN TEKNIS IMPLEMENTASI PERATURAN PERUNDANG-UNDANGAN	431.910.000,00	274.960.000,00	-156.950.000,00	63,66	
1.03	1.03.0.00.0.00.01.0000	1.03.01.2.05.0011	5.1	BELANJA OPERASI	431.910.000,00	274.960.000,00	-156.950.000,00	63,66	
1.03	1.03.0.00.0.00.01.0000	1.03.01.2.05.0011	5.1.02	Belanja Barang dan Jasa	431.910.000,00	274.960.000,00	-156.950.000,00	63,66	
1.03	1.03.0.00.0.00.01.0000	1.03.01.2.06		ADMINISTRASI UMUM PERANGKAT DAERAH	4.538.407.488,00	2.426.257.292,00	-2.112.150.196,00	53,46	
1.03	1.03.0.00.0.00.01.0000	1.03.01.2.06.0002		PENYEDIAAN PERALATAN DAN PERLENGKAPAN KANTOR	1.745.333.972,00	585.536.670,00	-1.159.797.302,00	33,54	
1.03	1.03.0.00.0.00.01.0000	1.03.01.2.06.0002	5.1	BELANJA OPERASI	723.183.582,00	585.536.670,00	-137.646.912,00	80,96	
1.03	1.03.0.00.0.00.01.0000	1.03.01.2.06.0002	5.1.02	Belanja Barang dan Jasa	723.183.582,00	585.536.670,00	-137.646.912,00	80,96	
1.03	1.03.0.00.0.00.01.0000	1.03.01.2.06.0002	5.2	BELANJA MODAL	1.022.150.390,00	0,00	-1.022.150.390,00	0,00	
1.03	1.03.0.00.0.00.01.0000	1.03.01.2.06.0002	5.2.02	Belanja Modal Peralatan dan Mesin	1.022.150.390,00	0,00	-1.022.150.390,00	0,00	
1.03	1.03.0.00.0.00.01.0000	1.03.01.2.06.0004		PENYEDIAAN BAHAN LOGISTIK KANTOR	769.236.775,00	427.096.000,00	-342.140.775,00	55,52	
1.03	1.03.0.00.0.00.01.0000	1.03.01.2.06.0004	5.1	BELANJA OPERASI	769.236.775,00	427.096.000,00	-342.140.775,00	55,52	
1.03	1.03.0.00.0.00.01.0000	1.03.01.2.06.0004	5.1.02	Belanja Barang dan Jasa	769.236.775,00	427.096.000,00	-342.140.775,00	55,52	
1.03	1.03.0.00.0.00.01.0000	1.03.01.2.06.0005		PENYEDIAAN BARANG CETAKAN DAN PENGGANDAAN	301.402.536,00	219.047.250,00	-82.355.286,00	72,67	
1.03	1.03.0.00.0.00.01.0000	1.03.01.2.06.0005	5.1	BELANJA OPERASI	301.402.536,00	219.047.250,00	-82.355.286,00	72,67	
1.03	1.03.0.00.0.00.01.0000	1.03.01.2.06.0005	5.1.02	Belanja Barang dan Jasa	301.402.536,00	219.047.250,00	-82.355.286,00	72,67	
1.03	1.03.0.00.0.00.01.0000	1.03.01.2.06.0009		PENYELENGGARAAN RAPAT KOORDINASI DAN KONSULTASI SKPD	543.698.700,00	273.490.244,00	-270.208.456,00	50,30	
1.03	1.03.0.00.0.00.01.0000	1.03.01.2.06.0009	5.1	BELANJA OPERASI	543.698.700,00	273.490.244,00	-270.208.456,00	50,30	
1.03	1.03.0.00.0.00.01.0000	1.03.01.2.06.0009	5.1.02	Belanja Barang dan Jasa	543.698.700,00	273.490.244,00	-270.208.456,00	50,30	
1.03	1.03.0.00.0.00.01.0000	1.03.01.2.06.0010		PENATAUSAHAAN ARSIP DINAMIS PADA SKPD	1.178.735.505,00	921.087.128,00	-257.648.377,00	78,14	
1.03	1.03.0.00.0.00.01.0000	1.03.01.2.06.0010	5.1	BELANJA OPERASI	1.178.735.505,00	921.087.128,00	-257.648.377,00	78,14	
1.03	1.03.0.00.0.00.01.0000	1.03.01.2.06.0010	5.1.02	Belanja Barang dan Jasa	1.178.735.505,00	921.087.128,00	-257.648.377,00	78,14	
1.03	1.03.0.00.0.00.01.0000	1.03.01.2.08		PENYEDIAAN JASA PENUNJANG URUSAN PEMERINTAHAN DAERAH	12.177.692.481,00	7.367.003.277,00	-4.810.689.204,00	60,49	
1.03	1.03.0.00.0.00.01.0000	1.03.01.2.08.0002		PENYEDIAAN JASA KOMUNIKASI, SUMBER DAYA AIR DAN LISTRIK	2.700.000.000,00	1.306.488.913,00	-1.393.511.087,00	48,38	
1.03	1.03.0.00.0.00.01.0000	1.03.01.2.08.0002	5.1	BELANJA OPERASI	2.700.000.000,00	1.306.488.913,00	-1.393.511.087,00	48,38	
1.03	1.03.0.00.0.00.01.0000	1.03.01.2.08.0002	5.1.02	Belanja Barang dan Jasa	2.700.000.000,00	1.306.488.913,00	-1.393.511.087,00	48,38	
1.03	1.03.0.00.0.00.01.0000	1.03.01.2.08.0003		PENYEDIAAN JASA PERALATAN DAN PERLENGKAPAN KANTOR	1.098.877.181,00	428.554.864,00	-670.322.317,00	38,99	
1.03	1.03.0.00.0.00.01.0000	1.03.01.2.08.0003	5.1	BELANJA OPERASI	1.098.877.181,00	428.554.864,00	-670.322.317,00	38,99	
1.03	1.03.0.00.0.00.01.0000	1.03.01.2.08.0003	5.1.02	Belanja Barang dan Jasa	1.098.877.181,00	428.554.864,00	-670.322.317,00	38,99	
1.03	1.03.0.00.0.00.01.0000	1.03.01.2.08.0004		PENYEDIAAN JASA PELAYANAN UMUM KANTOR	8.378.815.300,00	5.631.959.500,00	-2.746.855.800,00	67,21	
1.03	1.03.0.00.0.00.01.0000	1.03.01.2.08.0004	5.1	BELANJA OPERASI	8.378.815.300,00	5.631.959.500,00	-2.746.855.800,00	67,21	
1.03	1.03.0.00.0.00.01.0000	1.03.01.2.08.0004	5.1.02	Belanja Barang dan Jasa	8.378.815.300,00	5.631.959.500,00	-2.746.855.800,00	67,21	
1.03	1.03.0.00.0.00.01.0000	1.03.01.2.09		PEMELIHARAAN BARANG MILIK DAERAH PENUNJANG URUSAN PEMERINTAHAN DAERAH	1.238.126.700,00	918.713.577,00	-319.413.123,00	74,20	
1.03	1.03.0.00.0.00.01.0000	1.03.01.2.09.0001		PENYEDIAAN JASA PEMELIHARAAN, BIAYA PEMELIHARAAN, DAN PAJAK KENDARAAN PERORANGAN DINAS ATAU KENDARAAN DINAS JABATAN	638.271.600,00	345.391.750,00	-292.879.850,00	54,11	
1.03	1.03.0.00.0.00.01.0000	1.03.01.2.09.0001	5.1	BELANJA OPERASI	638.271.600,00	345.391.750,00	-292.879.850,00	54,11	
1.03	1.03.0.00.0.00.01.0000	1.03.01.2.09.0001	5.1.02	Belanja Barang dan Jasa	638.271.600,00	345.391.750,00	-292.879.850,00	54,11	
1.03	1.03.0.00.0.00.01.0000	1.03.01.2.09.0009		PEMELIHARAAN/REHABILITASI GEDUNG KANTOR DAN BANGUNAN LAINNYA	599.855.100,00	573.321.827,00	-26.533.273,00	95,57	
1.03	1.03.0.00.0.00.01.0000	1.03.01.2.09.0009	5.1	BELANJA OPERASI	599.855.100,00	573.321.827,00	-26.533.273,00	95,57	
1.03	1.03.0.00.0.00.01.0000	1.03.01.2.09.0009	5.1.02	Belanja Barang dan Jasa	599.855.100,00	573.321.827,00	-26.533.273,00	95,57	
1.03	1.03.0.00.0.00.01.0000	1.3.02		PROGRAM PENGELOLAAN SUMBER DAYA AIR (SDA)	166.011.250.453,00	115.547.530.613,00	-50.463.719.840,00	69,60	
1.03	1.03.0.00.0.00.01.0000	1.03.02.2.01		PENGELOLAAN SDA DAN BANGUNAN PENGAMAN PANTAI PADA WILAYAH SUNGAI (WS) DALAM 1 (SATU) DAERAH KABUPATEN/KOTA	98.111.643.930,00	71.497.845.912,00	-26.613.798.018,00	72,87	

Dokumen ini ditandatangani secara elektronik menggunakan Sertifikat Elektronik yang diterbitkan oleh Balai Sertifikasi Elektronik (BSrE), Badan Siber dan Sandi Negara (BSSN)

KODE REKENING				URAIAN	JUMLAH (Rp)		BERTAMBAH / (BERKURANG)		DASAR HUKUM
					ANGGARAN SETELAH PERUBAHAN	REALISASI	(Rp)	(%)	
1.03	1.03.0.00.0.00.01.0000	1.03.02.2.01.0075		PEMBINAAN DAN PEMBERDAYAAN KELEMBAGAAN PENGELOLAAN SDA KEWENANGAN KABUPATEN/KOTA	342.260.500,00	277.424.203,00	-64.836.297,00	81,05	
1.03	1.03.0.00.0.00.01.0000	1.03.02.2.01.0075	5.1	BELANJA OPERASI	342.260.500,00	277.424.203,00	-64.836.297,00	81,05	
1.03	1.03.0.00.0.00.01.0000	1.03.02.2.01.0075	5.1.02	Belanja Barang dan Jasa	342.260.500,00	277.424.203,00	-64.836.297,00	81,05	
1.03	1.03.0.00.0.00.01.0000	1.03.02.2.01.0093		NORMALISASI/RESTORASI SUNGAI	9.515.000.000,00	8.649.967.545,00	-865.032.455,00	90,90	
1.03	1.03.0.00.0.00.01.0000	1.03.02.2.01.0093	5.1	BELANJA OPERASI	9.515.000.000,00	8.649.967.545,00	-865.032.455,00	90,90	
1.03	1.03.0.00.0.00.01.0000	1.03.02.2.01.0093	5.1.02	Belanja Barang dan Jasa	9.515.000.000,00	8.649.967.545,00	-865.032.455,00	90,90	
1.03	1.03.0.00.0.00.01.0000	1.03.02.2.01.0104		PEMBANGUNAN CHECK DAM	2.795.100.000,00	2.062.940.660,00	-732.159.340,00	73,80	
1.03	1.03.0.00.0.00.01.0000	1.03.02.2.01.0104	5.1	BELANJA OPERASI	4.900.000,00	4.600.000,00	-300.000,00	93,87	
1.03	1.03.0.00.0.00.01.0000	1.03.02.2.01.0104	5.1.02	Belanja Barang dan Jasa	4.900.000,00	4.600.000,00	-300.000,00	93,87	
1.03	1.03.0.00.0.00.01.0000	1.03.02.2.01.0104	5.2	BELANJA MODAL	2.790.200.000,00	2.058.340.660,00	-731.859.340,00	73,77	
1.03	1.03.0.00.0.00.01.0000	1.03.02.2.01.0104	5.2.04	Belanja Modal Jalan, Jaringan, dan Irigasi	2.790.200.000,00	2.058.340.660,00	-731.859.340,00	73,77	
1.03	1.03.0.00.0.00.01.0000	1.03.02.2.01.0113		PEMBANGUNAN KANAL BANJIR	28.993.040.000,00	18.459.856.431,00	-10.533.183.569,00	63,66	
1.03	1.03.0.00.0.00.01.0000	1.03.02.2.01.0113	5.1	BELANJA OPERASI	37.840.000,00	29.880.000,00	-7.960.000,00	78,96	
1.03	1.03.0.00.0.00.01.0000	1.03.02.2.01.0113	5.1.02	Belanja Barang dan Jasa	37.840.000,00	29.880.000,00	-7.960.000,00	78,96	
1.03	1.03.0.00.0.00.01.0000	1.03.02.2.01.0113	5.2	BELANJA MODAL	28.955.200.000,00	18.429.976.431,00	-10.525.223.569,00	63,64	
1.03	1.03.0.00.0.00.01.0000	1.03.02.2.01.0113	5.2.01	Belanja Modal Tanah	20.000.000.000,00	11.060.000.000,00	-8.940.000.000,00	55,30	
1.03	1.03.0.00.0.00.01.0000	1.03.02.2.01.0113	5.2.04	Belanja Modal Jalan, Jaringan, dan Irigasi	8.955.200.000,00	7.369.976.431,00	-1.585.223.569,00	82,29	
1.03	1.03.0.00.0.00.01.0000	1.03.02.2.01.0115		PEMBANGUNAN TANGGUL SUNGAI	46.875.443.430,00	33.825.546.969,00	-13.049.896.461,00	72,16	
1.03	1.03.0.00.0.00.01.0000	1.03.02.2.01.0115	5.1	BELANJA OPERASI	66.940.000,00	39.950.000,00	-26.990.000,00	59,68	
1.03	1.03.0.00.0.00.01.0000	1.03.02.2.01.0115	5.1.02	Belanja Barang dan Jasa	66.940.000,00	39.950.000,00	-26.990.000,00	59,68	
1.03	1.03.0.00.0.00.01.0000	1.03.02.2.01.0115	5.2	BELANJA MODAL	46.808.503.430,00	33.785.596.969,00	-13.022.906.461,00	72,17	
1.03	1.03.0.00.0.00.01.0000	1.03.02.2.01.0115	5.2.04	Belanja Modal Jalan, Jaringan, dan Irigasi	46.808.503.430,00	33.785.596.969,00	-13.022.906.461,00	72,17	
1.03	1.03.0.00.0.00.01.0000	1.03.02.2.01.0117		PEMBANGUNAN SEAWALL DAN BANGUNAN PENGAMAN PANTAI LAINNYA	1.238.205.000,00	1.095.231.504,00	-142.973.496,00	88,45	
1.03	1.03.0.00.0.00.01.0000	1.03.02.2.01.0117	5.1	BELANJA OPERASI	3.950.000,00	3.950.000,00	0,00	100,00	
1.03	1.03.0.00.0.00.01.0000	1.03.02.2.01.0117	5.1.02	Belanja Barang dan Jasa	3.950.000,00	3.950.000,00	0,00	100,00	
1.03	1.03.0.00.0.00.01.0000	1.03.02.2.01.0117	5.2	BELANJA MODAL	1.234.255.000,00	1.091.281.504,00	-142.973.496,00	88,41	
1.03	1.03.0.00.0.00.01.0000	1.03.02.2.01.0117	5.2.04	Belanja Modal Jalan, Jaringan, dan Irigasi	1.234.255.000,00	1.091.281.504,00	-142.973.496,00	88,41	
1.03	1.03.0.00.0.00.01.0000	1.03.02.2.01.0119		PEMBANGUNAN SUMUR AIR TANAH UNTUK AIR BAKU	7.410.370.000,00	6.824.763.500,00	-585.606.500,00	92,09	
1.03	1.03.0.00.0.00.01.0000	1.03.02.2.01.0119	5.1	BELANJA OPERASI	7.410.370.000,00	6.824.763.500,00	-585.606.500,00	92,09	
1.03	1.03.0.00.0.00.01.0000	1.03.02.2.01.0119	5.1.02	Belanja Barang dan Jasa	7.410.370.000,00	6.824.763.500,00	-585.606.500,00	92,09	
1.03	1.03.0.00.0.00.01.0000	1.03.02.2.01.0125		PEMBANGUNAN PINTU AIR/BENDUNG PENGENDALI BANJIR	942.225.000,00	302.115.100,00	-640.109.900,00	32,06	
1.03	1.03.0.00.0.00.01.0000	1.03.02.2.01.0125	5.1	BELANJA OPERASI	23.875.000,00	21.900.000,00	-1.975.000,00	91,72	
1.03	1.03.0.00.0.00.01.0000	1.03.02.2.01.0125	5.1.02	Belanja Barang dan Jasa	23.875.000,00	21.900.000,00	-1.975.000,00	91,72	
1.03	1.03.0.00.0.00.01.0000	1.03.02.2.01.0125	5.2	BELANJA MODAL	918.350.000,00	280.215.100,00	-638.134.900,00	30,51	
1.03	1.03.0.00.0.00.01.0000	1.03.02.2.01.0125	5.2.04	Belanja Modal Jalan, Jaringan, dan Irigasi	918.350.000,00	280.215.100,00	-638.134.900,00	30,51	
1.03	1.03.0.00.0.00.01.0000	1.03.02.2.02		PENGEMBANGAN DAN PENGELOLAAN SISTEM IRIGASI PRIMER DAN SEKUNDER PADA DAERAH IRIGASI YANG LUASNYA DI BAWAH 1000 HA DALAM 1 (SATU) DAERAH KABUPATEN/KOTA	67.899.606.523,00	44.049.684.701,00	-23.849.921.822,00	64,87	
1.03	1.03.0.00.0.00.01.0000	1.03.02.2.02.0002		PEMBANGUNAN JARINGAN IRIGASI PERMUKAAN	5.019.120.000,00	4.616.013.078,00	-403.106.922,00	91,96	
1.03	1.03.0.00.0.00.01.0000	1.03.02.2.02.0002	5.1	BELANJA OPERASI	50.120.000,00	25.000.000,00	-25.120.000,00	49,88	
1.03	1.03.0.00.0.00.01.0000	1.03.02.2.02.0002	5.1.02	Belanja Barang dan Jasa	50.120.000,00	25.000.000,00	-25.120.000,00	49,88	
1.03	1.03.0.00.0.00.01.0000	1.03.02.2.02.0002	5.2	BELANJA MODAL	4.969.000.000,00	4.591.013.078,00	-377.986.922,00	92,39	
1.03	1.03.0.00.0.00.01.0000	1.03.02.2.02.0002	5.2.04	Belanja Modal Jalan, Jaringan, dan Irigasi	4.969.000.000,00	4.591.013.078,00	-377.986.922,00	92,39	
1.03	1.03.0.00.0.00.01.0000	1.03.02.2.02.0008		PENINGKATAN JARINGAN IRIGASI PERMUKAAN	54.282.515.323,00	33.515.337.291,00	-20.767.178.032,00	61,74	
1.03	1.03.0.00.0.00.01.0000	1.03.02.2.02.0008	5.1	BELANJA OPERASI	121.750.000,00	65.240.000,00	-56.510.000,00	53,58	
1.03	1.03.0.00.0.00.01.0000	1.03.02.2.02.0008	5.1.02	Belanja Barang dan Jasa	121.750.000,00	65.240.000,00	-56.510.000,00	53,58	
1.03	1.03.0.00.0.00.01.0000	1.03.02.2.02.0008	5.2	BELANJA MODAL	54.160.765.323,00	33.450.097.291,00	-20.710.668.032,00	61,76	
1.03	1.03.0.00.0.00.01.0000	1.03.02.2.02.0008	5.2.04	Belanja Modal Jalan, Jaringan, dan Irigasi	54.160.765.323,00	33.450.097.291,00	-20.710.668.032,00	61,76	
1.03	1.03.0.00.0.00.01.0000	1.03.02.2.02.0021		OPERASI DAN PEMELIHARAAN JARINGAN IRIGASI PERMUKAAN	7.387.450.000,00	5.210.487.482,00	-2.176.962.518,00	70,53	
1.03	1.03.0.00.0.00.01.0000	1.03.02.2.02.0021	5.1	BELANJA OPERASI	7.387.450.000,00	5.210.487.482,00	-2.176.962.518,00	70,53	
1.03	1.03.0.00.0.00.01.0000	1.03.02.2.02.0021	5.1.02	Belanja Barang dan Jasa	7.387.450.000,00	5.210.487.482,00	-2.176.962.518,00	70,53	
1.03	1.03.0.00.0.00.01.0000	1.03.02.2.02.0035		PENYUSUNAN RENCANA TEKNIS DAN DOKUMEN LINGKUNGAN HIDUP UNTUK KONSTRUKSI IRIGASI DAN RAWA	1.210.521.200,00	707.846.850,00	-502.674.350,00	58,47	
1.03	1.03.0.00.0.00.01.0000	1.03.02.2.02.0035	5.1	BELANJA OPERASI	1.210.521.200,00	707.846.850,00	-502.674.350,00	58,47	
1.03	1.03.0.00.0.00.01.0000	1.03.02.2.02.0035	5.1.02	Belanja Barang dan Jasa	1.210.521.200,00	707.846.850,00	-502.674.350,00	58,47	
1.03	1.03.0.00.0.00.01.0000	1.3.06		PROGRAM PENGELOLAAN DAN PENGEMBANGAN SISTEM DRAINASE	64.700.000.000,00	53.116.442.717,00	-11.583.557.283,00	82,09	

BerAKHLAK bangga melayani bangsa
Balai Sertifikasi Elektronik
Dokumen ini ditandatangani secara elektronik menggunakan Sertifikat Elektronik yang diterbitkan oleh Balai Sertifikasi Elektronik (BSrE), Badan Siber dan Sandi Negara (BSSN)

KODE REKENING				URAIAN	JUMLAH (Rp)		BERTAMBAH / (BERKURANG)		DASAR HUKUM
					ANGGARAN SETELAH PERUBAHAN	REALISASI	(Rp)	(%)	
1.03	1.03.0.00.0.00.01.0000	1.03.06.2.01		PENGELOLAAN DAN PENGEMBANGAN SISTEM DRAINASE YANG TERHUBUNG LANGSUNG DENGAN SUNGAI DALAM DAERAH KABUPATEN/KOTA	64.700.000.000,00	53.116.442.717,00	-11.583.557.283,00	82,09	
1.03	1.03.0.00.0.00.01.0000	1.03.06.2.01.0024		PENINGKATAN SISTEM DRAINASE PERKOTAAN	64.700.000.000,00	53.116.442.717,00	-11.583.557.283,00	82,09	
1.03	1.03.0.00.0.00.01.0000	1.03.06.2.01.0024	5.1	BELANJA OPERASI	74.400.000,00	33.480.000,00	-40.920.000,00	45,00	
1.03	1.03.0.00.0.00.01.0000	1.03.06.2.01.0024	5.1.02	Belanja Barang dan Jasa	74.400.000,00	33.480.000,00	-40.920.000,00	45,00	
1.03	1.03.0.00.0.00.01.0000	1.03.06.2.01.0024	5.2	BELANJA MODAL	64.625.600.000,00	53.082.962.717,00	-11.542.637.283,00	82,13	
1.03	1.03.0.00.0.00.01.0000	1.03.06.2.01.0024	5.2.04	Belanja Modal Jalan, Jaringan, dan Irigasi	64.625.600.000,00	53.082.962.717,00	-11.542.637.283,00	82,13	
1.03	1.03.0.00.0.00.01.0000	1.3.08		PROGRAM PENATAAN BANGUNAN GEDUNG	11.195.459.137,00	4.680.365.003,00	-6.515.094.134,00	41,80	
1.03	1.03.0.00.0.00.01.0000	1.03.08.2.01		PENYELENGGARAAN BANGUNAN GEDUNG DI WILAYAH DAERAH KABUPATEN/KOTA, PEMBERIAN IZIN MENDIRIKAN BANGUNAN (IMB) DAN SERTIFIKAT LAIK FUNGSI BANGUNAN GEDUNG	11.195.459.137,00	4.680.365.003,00	-6.515.094.134,00	41,80	
1.03	1.03.0.00.0.00.01.0000	1.03.08.2.01.0018		PEMELIHARAAN, PERAWATAN, DAN PEMERIKSAAN BERKALA BANGUNAN GEDUNG UNTUK KEPENTINGAN STRATEGIS DAERAH KABUPATEN/KOTA	10.720.594.800,00	4.523.125.003,00	-6.197.469.797,00	42,19	
1.03	1.03.0.00.0.00.01.0000	1.03.08.2.01.0018	5.1	BELANJA OPERASI	2.788.362.800,00	135.818.930,00	-2.652.543.870,00	4,87	
1.03	1.03.0.00.0.00.01.0000	1.03.08.2.01.0018	5.1.02	Belanja Barang dan Jasa	2.788.362.800,00	135.818.930,00	-2.652.543.870,00	4,87	
1.03	1.03.0.00.0.00.01.0000	1.03.08.2.01.0018	5.2	BELANJA MODAL	7.932.232.000,00	4.387.306.073,00	-3.544.925.927,00	55,30	
1.03	1.03.0.00.0.00.01.0000	1.03.08.2.01.0018	5.2.03	Belanja Modal Gedung dan Bangunan	7.932.232.000,00	4.387.306.073,00	-3.544.925.927,00	55,30	
1.03	1.03.0.00.0.00.01.0000	1.03.08.2.01.0023		PENYELENGGARAAN PENERBITAN PERSETUJUAN BANGUNAN GEDUNG (PBG), SERTIFIKAT LAIK FUNGSI (SLF), SURAT BUKTI KEPEMILIKAN BANGUNAN GEDUNG (SBKBG), RENCANA TEKNIS PEMBONGKARAN BANGUNAN GEDUNG (RTB), TIM PROFESI AHLI (TPA), TIM PENILAI TEKNIS (TPT), PENILIK, DAN PENDATAAN BANGUNAN GEDUNG MELALUI SIMBG	474.864.337,00	157.240.000,00	-317.624.337,00	33,11	
1.03	1.03.0.00.0.00.01.0000	1.03.08.2.01.0023	5.1	BELANJA OPERASI	474.864.337,00	157.240.000,00	-317.624.337,00	33,11	
1.03	1.03.0.00.0.00.01.0000	1.03.08.2.01.0023	5.1.02	Belanja Barang dan Jasa	474.864.337,00	157.240.000,00	-317.624.337,00	33,11	
1.03	1.03.0.00.0.00.01.0000	1.3.09		PROGRAM PENATAAN BANGUNAN DAN LINGKUNGANNYA	273.345.845.731,00	193.766.882.112,00	-79.578.963.619,00	70,88	
1.03	1.03.0.00.0.00.01.0000	1.03.09.2.01		PENYELENGGARAAN PENATAAN BANGUNAN DAN LINGKUNGANNYA DI DAERAH KABUPATEN/KOTA	273.345.845.731,00	193.766.882.112,00	-79.578.963.619,00	70,88	
1.03	1.03.0.00.0.00.01.0000	1.03.09.2.01.0008		PENATAAN BANGUNAN DAN LINGKUNGAN KAWASAN CAGAR BUDAYA, KAWASAN PARIWISATA, KAWASAN SISTEM PERKOTAAN NASIONAL DAN KAWASAN STRATEGIS LAINNYA	272.195.845.731,00	193.766.882.112,00	-78.428.963.619,00	71,18	
1.03	1.03.0.00.0.00.01.0000	1.03.09.2.01.0008	5.1	BELANJA OPERASI	82.791.264.359,00	60.635.028.641,00	-22.156.235.718,00	73,23	
1.03	1.03.0.00.0.00.01.0000	1.03.09.2.01.0008	5.1.02	Belanja Barang dan Jasa	82.791.264.359,00	60.635.028.641,00	-22.156.235.718,00	73,23	
1.03	1.03.0.00.0.00.01.0000	1.03.09.2.01.0008	5.2	BELANJA MODAL	189.404.581.372,00	133.131.853.471,00	-56.272.727.901,00	70,28	
1.03	1.03.0.00.0.00.01.0000	1.03.09.2.01.0008	5.2.03	Belanja Modal Gedung dan Bangunan	187.499.607.372,00	133.131.853.471,00	-54.367.753.901,00	71,00	
1.03	1.03.0.00.0.00.01.0000	1.03.09.2.01.0008	5.2.04	Belanja Modal Jalan, Jaringan, dan Irigasi	1.904.974.000,00	0,00	-1.904.974.000,00	0,00	
1.03	1.03.0.00.0.00.01.0000	1.03.09.2.01.0010		PENYUSUNAN RENCANA DAN TEKNIS PENATAAN BANGUNAN DAN LINGKUNGAN DI KAWASAN STRATEGIS DAERAH KABUPATEN/KOTA	1.150.000.000,00	0,00	-1.150.000.000,00	0,00	
1.03	1.03.0.00.0.00.01.0000	1.03.09.2.01.0010	5.1	BELANJA OPERASI	1.150.000.000,00	0,00	-1.150.000.000,00	0,00	
1.03	1.03.0.00.0.00.01.0000	1.03.09.2.01.0010	5.1.02	Belanja Barang dan Jasa	1.150.000.000,00	0,00	-1.150.000.000,00	0,00	
1.03	1.03.0.00.0.00.01.0000	1.3.10		PROGRAM PENYELENGGARAAN JALAN	948.647.787.668,00	743.166.387.387,00	-205.481.400.281,00	78,33	
1.03	1.03.0.00.0.00.01.0000	1.03.10.2.01		PENYELENGGARAAN JALAN KABUPATEN/KOTA	948.647.787.668,00	743.166.387.387,00	-205.481.400.281,00	78,33	
1.03	1.03.0.00.0.00.01.0000	1.03.10.2.01.0029		PENYUSUNAN RENCANA, KEBIJAKAN, STRATEGI DAN TEKNIS PENGEMBANGAN JARINGAN JALAN SERTA PERENCANAAN TEKNIS PENYELENGGARAAN JALAN DAN JEMBATAN	3.741.240.000,00	821.915.000,00	-2.919.325.000,00	21,96	
1.03	1.03.0.00.0.00.01.0000	1.03.10.2.01.0029	5.1	BELANJA OPERASI	3.741.240.000,00	821.915.000,00	-2.919.325.000,00	21,96	
1.03	1.03.0.00.0.00.01.0000	1.03.10.2.01.0029	5.1.02	Belanja Barang dan Jasa	3.741.240.000,00	821.915.000,00	-2.919.325.000,00	21,96	
1.03	1.03.0.00.0.00.01.0000	1.03.10.2.01.0030		PENGAWASAN PENYELENGGARAAN JALAN KEWENANGAN KABUPATEN/KOTA DAN DESA	70.254.000,00	58.396.296,00	-11.857.704,00	83,12	
1.03	1.03.0.00.0.00.01.0000	1.03.10.2.01.0030	5.1	BELANJA OPERASI	70.254.000,00	58.396.296,00	-11.857.704,00	83,12	
1.03	1.03.0.00.0.00.01.0000	1.03.10.2.01.0030	5.1.02	Belanja Barang dan Jasa	70.254.000,00	58.396.296,00	-11.857.704,00	83,12	
1.03	1.03.0.00.0.00.01.0000	1.03.10.2.01.0031		PENGGANTIAN JEMBATAN	21.924.828.400,00	17.586.572.904,00	-4.338.255.496,00	80,21	
1.03	1.03.0.00.0.00.01.0000	1.03.10.2.01.0031	5.1	BELANJA OPERASI	105.764.400,00	51.314.404,00	-54.449.996,00	48,51	
1.03	1.03.0.00.0.00.01.0000	1.03.10.2.01.0031	5.1.02	Belanja Barang dan Jasa	105.764.400,00	51.314.404,00	-54.449.996,00	48,51	
1.03	1.03.0.00.0.00.01.0000	1.03.10.2.01.0031	5.2	BELANJA MODAL	21.819.064.000,00	17.535.258.500,00	-4.283.805.500,00	80,36	
1.03	1.03.0.00.0.00.01.0000	1.03.10.2.01.0031	5.2.04	Belanja Modal Jalan, Jaringan, dan Irigasi	21.819.064.000,00	17.535.258.500,00	-4.283.805.500,00	80,36	
1.03	1.03.0.00.0.00.01.0000	1.03.10.2.01.0032		PEMBANGUNAN JALAN	19.825.960.000,00	15.965.331.868,00	-3.860.628.132,00	80,52	
1.03	1.03.0.00.0.00.01.0000	1.03.10.2.01.0032	5.1	BELANJA OPERASI	49.470.000,00	36.478.300,00	-12.991.700,00	73,73	

Dokumen ini ditandatangani secara elektronik menggunakan Sertifikat Elektronik yang diterbitkan oleh Balai Sertifikasi Elektronik (BSrE), Badan Siber dan Sandi Negara (BSSN)

KODE REKENING				URAIAN	JUMLAH (Rp)		BERTAMBAH / (BERKURANG)		DASAR HUKUM
					ANGGARAN SETELAH PERUBAHAN	REALISASI	(Rp)	(%)	
1.03	1.03.0.00.0.00.01.0000	1.03.10.2.01.0032	5.1.02	Belanja Barang dan Jasa	49.470.000,00	36.478.300,00	-12.991.700,00	73,73	
1.03	1.03.0.00.0.00.01.0000	1.03.10.2.01.0032	5.2	BELANJA MODAL	19.776.490.000,00	15.928.853.568,00	-3.847.636.432,00	80,54	
1.03	1.03.0.00.0.00.01.0000	1.03.10.2.01.0032	5.2.04	Belanja Modal Jalan, Jaringan, dan Irigasi	19.776.490.000,00	15.928.853.568,00	-3.847.636.432,00	80,54	
1.03	1.03.0.00.0.00.01.0000	1.03.10.2.01.0033		REKONSTRUKSI JALAN	554.241.471.565,00	463.206.873.436,00	-91.034.598.129,00	83,57	
1.03	1.03.0.00.0.00.01.0000	1.03.10.2.01.0033	5.1	BELANJA OPERASI	474.625.000,00	128.909.900,00	-345.715.100,00	27,16	
1.03	1.03.0.00.0.00.01.0000	1.03.10.2.01.0033	5.1.02	Belanja Barang dan Jasa	474.625.000,00	128.909.900,00	-345.715.100,00	27,16	
1.03	1.03.0.00.0.00.01.0000	1.03.10.2.01.0033	5.2	BELANJA MODAL	553.766.846.565,00	463.077.963.536,00	-90.688.883.029,00	83,62	
1.03	1.03.0.00.0.00.01.0000	1.03.10.2.01.0033	5.2.01	Belanja Modal Tanah	19.949.145.061,54	4.727.348.115,00	-15.221.796.946,54	23,69	
1.03	1.03.0.00.0.00.01.0000	1.03.10.2.01.0033	5.2.04	Belanja Modal Jalan, Jaringan, dan Irigasi	533.817.701.503,46	458.350.615.421,00	-75.467.086.082,46	85,86	
1.03	1.03.0.00.0.00.01.0000	1.03.10.2.01.0034		PEMELIHARAAN BERKALA JALAN	62.974.050.000,00	53.995.695.419,00	-8.978.354.581,00	85,74	
1.03	1.03.0.00.0.00.01.0000	1.03.10.2.01.0034	5.1	BELANJA OPERASI	2.996.800.000,00	2.950.307.736,00	-46.492.264,00	98,44	
1.03	1.03.0.00.0.00.01.0000	1.03.10.2.01.0034	5.1.02	Belanja Barang dan Jasa	2.996.800.000,00	2.950.307.736,00	-46.492.264,00	98,44	
1.03	1.03.0.00.0.00.01.0000	1.03.10.2.01.0034	5.2	BELANJA MODAL	59.977.250.000,00	51.045.387.683,00	-8.931.862.317,00	85,10	
1.03	1.03.0.00.0.00.01.0000	1.03.10.2.01.0034	5.2.04	Belanja Modal Jalan, Jaringan, dan Irigasi	59.977.250.000,00	51.045.387.683,00	-8.931.862.317,00	85,10	
1.03	1.03.0.00.0.00.01.0000	1.03.10.2.01.0036		PEMANTAUAN DAN EVALUASI PENYELENGGARAAN JALAN KEWENANGAN KABUPATEN/KOTA DAN DESA	275.351.600,00	80.605.078,00	-194.746.522,00	29,27	
1.03	1.03.0.00.0.00.01.0000	1.03.10.2.01.0036	5.1	BELANJA OPERASI	275.351.600,00	80.605.078,00	-194.746.522,00	29,27	
1.03	1.03.0.00.0.00.01.0000	1.03.10.2.01.0036	5.1.02	Belanja Barang dan Jasa	275.351.600,00	80.605.078,00	-194.746.522,00	29,27	
1.03	1.03.0.00.0.00.01.0000	1.03.10.2.01.0037		PELEBARAN JALAN MENUJU STANDAR	28.575.740.000,00	28.262.557.653,00	-313.182.347,00	98,90	
1.03	1.03.0.00.0.00.01.0000	1.03.10.2.01.0037	5.1	BELANJA OPERASI	25.200.000,00	25.200.000,00	0,00	100,00	
1.03	1.03.0.00.0.00.01.0000	1.03.10.2.01.0037	5.1.02	Belanja Barang dan Jasa	25.200.000,00	25.200.000,00	0,00	100,00	
1.03	1.03.0.00.0.00.01.0000	1.03.10.2.01.0037	5.2	BELANJA MODAL	28.550.540.000,00	28.237.357.653,00	-313.182.347,00	98,90	
1.03	1.03.0.00.0.00.01.0000	1.03.10.2.01.0037	5.2.04	Belanja Modal Jalan, Jaringan, dan Irigasi	28.550.540.000,00	28.237.357.653,00	-313.182.347,00	98,90	
1.03	1.03.0.00.0.00.01.0000	1.03.10.2.01.0038		PEMELIHARAAN RUTIN JEMBATAN	967.300.000,00	875.570.919,00	-91.729.081,00	90,51	
1.03	1.03.0.00.0.00.01.0000	1.03.10.2.01.0038	5.1	BELANJA OPERASI	44.180.000,00	16.100.000,00	-28.080.000,00	36,44	
1.03	1.03.0.00.0.00.01.0000	1.03.10.2.01.0038	5.1.02	Belanja Barang dan Jasa	44.180.000,00	16.100.000,00	-28.080.000,00	36,44	
1.03	1.03.0.00.0.00.01.0000	1.03.10.2.01.0038	5.2	BELANJA MODAL	923.120.000,00	859.470.919,00	-63.649.081,00	93,10	
1.03	1.03.0.00.0.00.01.0000	1.03.10.2.01.0038	5.2.04	Belanja Modal Jalan, Jaringan, dan Irigasi	923.120.000,00	859.470.919,00	-63.649.081,00	93,10	
1.03	1.03.0.00.0.00.01.0000	1.03.10.2.01.0039		REHABILITASI JEMBATAN	2.437.728.000,00	2.393.679.540,00	-44.048.460,00	98,19	
1.03	1.03.0.00.0.00.01.0000	1.03.10.2.01.0039	5.1	BELANJA OPERASI	25.930.000,00	21.340.000,00	-4.590.000,00	82,29	
1.03	1.03.0.00.0.00.01.0000	1.03.10.2.01.0039	5.1.02	Belanja Barang dan Jasa	25.930.000,00	21.340.000,00	-4.590.000,00	82,29	
1.03	1.03.0.00.0.00.01.0000	1.03.10.2.01.0039	5.2	BELANJA MODAL	2.411.798.000,00	2.372.339.540,00	-39.458.460,00	98,36	
1.03	1.03.0.00.0.00.01.0000	1.03.10.2.01.0039	5.2.04	Belanja Modal Jalan, Jaringan, dan Irigasi	2.411.798.000,00	2.372.339.540,00	-39.458.460,00	98,36	
1.03	1.03.0.00.0.00.01.0000	1.03.10.2.01.0040		PEMBANGUNAN JEMBATAN	249.739.343.103,00	158.835.949.916,00	-90.903.393.187,00	63,60	
1.03	1.03.0.00.0.00.01.0000	1.03.10.2.01.0040	5.1	BELANJA OPERASI	498.321.600,00	357.330.588,00	-140.991.012,00	71,70	
1.03	1.03.0.00.0.00.01.0000	1.03.10.2.01.0040	5.1.02	Belanja Barang dan Jasa	498.321.600,00	357.330.588,00	-140.991.012,00	71,70	
1.03	1.03.0.00.0.00.01.0000	1.03.10.2.01.0040	5.2	BELANJA MODAL	249.241.021.503,00	158.478.619.328,00	-90.762.402.175,00	63,58	
1.03	1.03.0.00.0.00.01.0000	1.03.10.2.01.0040	5.2.01	Belanja Modal Tanah	13.580.000.000,00	12.754.180.000,00	-825.820.000,00	93,91	
1.03	1.03.0.00.0.00.01.0000	1.03.10.2.01.0040	5.2.04	Belanja Modal Jalan, Jaringan, dan Irigasi	235.661.021.503,00	145.724.439.328,00	-89.936.582.175,00	61,83	
1.03	1.03.0.00.0.00.01.0000	1.03.10.2.01.0043		SURVEY KONDISI JALAN/JEMBATAN	2.403.471.000,00	22.430.658,00	-2.381.040.342,00	0,93	
1.03	1.03.0.00.0.00.01.0000	1.03.10.2.01.0043	5.1	BELANJA OPERASI	2.403.471.000,00	22.430.658,00	-2.381.040.342,00	0,93	
1.03	1.03.0.00.0.00.01.0000	1.03.10.2.01.0043	5.1.02	Belanja Barang dan Jasa	2.403.471.000,00	22.430.658,00	-2.381.040.342,00	0,93	
1.03	1.03.0.00.0.00.01.0000	1.03.10.2.01.0044		REHABILITASI JALAN	1.471.050.000,00	1.060.808.700,00	-410.241.300,00	72,11	
1.03	1.03.0.00.0.00.01.0000	1.03.10.2.01.0044	5.1	BELANJA OPERASI	42.900.000,00	20.962.000,00	-21.938.000,00	48,86	
1.03	1.03.0.00.0.00.01.0000	1.03.10.2.01.0044	5.1.02	Belanja Barang dan Jasa	42.900.000,00	20.962.000,00	-21.938.000,00	48,86	
1.03	1.03.0.00.0.00.01.0000	1.03.10.2.01.0044	5.2	BELANJA MODAL	1.428.150.000,00	1.039.846.700,00	-388.303.300,00	72,81	
1.03	1.03.0.00.0.00.01.0000	1.03.10.2.01.0044	5.2.04	Belanja Modal Jalan, Jaringan, dan Irigasi	1.428.150.000,00	1.039.846.700,00	-388.303.300,00	72,81	
1.03	1.03.0.00.0.00.01.0000	1.3.11		PROGRAM PENGEMBANGAN JASA KONSTRUKSI	3.699.681.084,00	560.981.747,00	-3.138.699.337,00	15,16	
1.03	1.03.0.00.0.00.01.0000	1.03.11.2.01		PENYELENGGARAAN PELATIHAN TENAGA TERAMPIL KONSTRUKSI	2.125.609.034,00	434.677.905,00	-1.690.931.129,00	20,44	
1.03	1.03.0.00.0.00.01.0000	1.03.11.2.01.0009		PENYEDIAAN TRAINING NEED ASSESSMENT (TNA) PELATIHAN TENAGA KERJA KONSTRUKSI KUALIFIKASI JABATAN OPERATOR DAN TEKNISI ATAU ANALIS	196.949.000,00	10.860.000,00	-186.089.000,00	5,51	
1.03	1.03.0.00.0.00.01.0000	1.03.11.2.01.0009	5.1	BELANJA OPERASI	196.949.000,00	10.860.000,00	-186.089.000,00	5,51	
1.03	1.03.0.00.0.00.01.0000	1.03.11.2.01.0009	5.1.02	Belanja Barang dan Jasa	196.949.000,00	10.860.000,00	-186.089.000,00	5,51	
1.03	1.03.0.00.0.00.01.0000	1.03.11.2.01.0011		PEMBINAAN DAN PENINGKATAN KAPASITAS KELEMBAGAAN JASA KONSTRUKSI	135.747.040,00	116.708.405,00	-19.038.635,00	85,97	
1.03	1.03.0.00.0.00.01.0000	1.03.11.2.01.0011	5.1	BELANJA OPERASI	135.747.040,00	116.708.405,00	-19.038.635,00	85,97	
1.03	1.03.0.00.0.00.01.0000	1.03.11.2.01.0011	5.1.02	Belanja Barang dan Jasa	135.747.040,00	116.708.405,00	-19.038.635,00	85,97	

Dokumen ini ditandatangani secara elektronik menggunakan Sertifikat Elektronik yang diterbitkan oleh Balai Sertifikasi Elektronik (BSrE), Badan Siber dan Sandi Negara (BSSN)

KODE REKENING				URAIAN	JUMLAH (Rp)		BERTAMBAH / (BERKURANG)		DASAR HUKUM
					ANGGARAN SETELAH PERUBAHAN	REALISASI	(Rp)	(%)	
1.03	1.03.0.00.0.00.01.0000	1.03.11.2.01.0012		PENYEDIAAN INSTRUKTUR/ASESOR/PENYELENGGARA PELATIHAN TENAGA KERJA KONSTRUKSI KUALIFIKASI JABATAN OPERATOR DAN TEKNISI ATAU ANALIS	102.066.000,00	91.640.000,00	-10.426.000,00	89,78	
1.03	1.03.0.00.0.00.01.0000	1.03.11.2.01.0012	5.1	BELANJA OPERASI	102.066.000,00	91.640.000,00	-10.426.000,00	89,78	
1.03	1.03.0.00.0.00.01.0000	1.03.11.2.01.0012	5.1.02	Belanja Barang dan Jasa	102.066.000,00	91.640.000,00	-10.426.000,00	89,78	
1.03	1.03.0.00.0.00.01.0000	1.03.11.2.01.0014		PEMANTAUAN DAN EVALUASI PELATIHAN TENAGA KERJA KONSTRUKSI KUALIFIKASI JABATAN OPERATOR DAN TEKNISI ATAU ANALIS	102.066.000,00	12.320.000,00	-89.746.000,00	12,07	
1.03	1.03.0.00.0.00.01.0000	1.03.11.2.01.0014	5.1	BELANJA OPERASI	102.066.000,00	12.320.000,00	-89.746.000,00	12,07	
1.03	1.03.0.00.0.00.01.0000	1.03.11.2.01.0014	5.1.02	Belanja Barang dan Jasa	102.066.000,00	12.320.000,00	-89.746.000,00	12,07	
1.03	1.03.0.00.0.00.01.0000	1.03.11.2.01.0015		PENYEDIAAN SOP PENYELENGGARAAN PELATIHAN TENAGA KERJA KONSTRUKSI KUALIFIKASI JABATAN OPERATOR, TEKNISI ATAU ANALIS	95.077.500,00	17.514.000,00	-77.563.500,00	18,42	
1.03	1.03.0.00.0.00.01.0000	1.03.11.2.01.0015	5.1	BELANJA OPERASI	95.077.500,00	17.514.000,00	-77.563.500,00	18,42	
1.03	1.03.0.00.0.00.01.0000	1.03.11.2.01.0015	5.1.02	Belanja Barang dan Jasa	95.077.500,00	17.514.000,00	-77.563.500,00	18,42	
1.03	1.03.0.00.0.00.01.0000	1.03.11.2.01.0016		PELATIHAN TENAGA KERJA KONSTRUKSI KUALIFIKASI JABATAN OPERATOR, TEKNISI ATAU ANALIS	1.493.703.494,00	185.635.500,00	-1.308.067.994,00	12,42	
1.03	1.03.0.00.0.00.01.0000	1.03.11.2.01.0016	5.1	BELANJA OPERASI	1.493.703.494,00	185.635.500,00	-1.308.067.994,00	12,42	
1.03	1.03.0.00.0.00.01.0000	1.03.11.2.01.0016	5.1.02	Belanja Barang dan Jasa	1.493.703.494,00	185.635.500,00	-1.308.067.994,00	12,42	
1.03	1.03.0.00.0.00.01.0000	1.03.11.2.02		PENYELENGGARAAN SISTEM INFORMASI JASA KONSTRUKSI CAKUPAN DAERAH KABUPATEN/KOTA	880.540.910,00	43.815.000,00	-836.725.910,00	4,97	
1.03	1.03.0.00.0.00.01.0000	1.03.11.2.02.0013		PENYEDIAAN DATA DAN INFORMASI JASA KONSTRUKSI CAKUPAN KABUPATEN/KOTA	400.000.000,00	13.560.000,00	-386.440.000,00	3,39	
1.03	1.03.0.00.0.00.01.0000	1.03.11.2.02.0013	5.1	BELANJA OPERASI	400.000.000,00	13.560.000,00	-386.440.000,00	3,39	
1.03	1.03.0.00.0.00.01.0000	1.03.11.2.02.0013	5.1.02	Belanja Barang dan Jasa	400.000.000,00	13.560.000,00	-386.440.000,00	3,39	
1.03	1.03.0.00.0.00.01.0000	1.03.11.2.02.0014		PENINGKATAN KAPASITAS PENGELOLA SIPJAKI	20.692.910,00	18.395.000,00	-2.297.910,00	88,89	
1.03	1.03.0.00.0.00.01.0000	1.03.11.2.02.0014	5.1	BELANJA OPERASI	20.692.910,00	18.395.000,00	-2.297.910,00	88,89	
1.03	1.03.0.00.0.00.01.0000	1.03.11.2.02.0014	5.1.02	Belanja Barang dan Jasa	20.692.910,00	18.395.000,00	-2.297.910,00	88,89	
1.03	1.03.0.00.0.00.01.0000	1.03.11.2.02.0015		OPERASIONALISASI LAYANAN INFORMASI JASA KONSTRUKSI	459.848.000,00	11.860.000,00	-447.988.000,00	2,57	
1.03	1.03.0.00.0.00.01.0000	1.03.11.2.02.0015	5.1	BELANJA OPERASI	408.848.010,00	11.860.000,00	-396.988.010,00	2,90	
1.03	1.03.0.00.0.00.01.0000	1.03.11.2.02.0015	5.1.02	Belanja Barang dan Jasa	408.848.010,00	11.860.000,00	-396.988.010,00	2,90	
1.03	1.03.0.00.0.00.01.0000	1.03.11.2.02.0015	5.2	BELANJA MODAL	50.999.990,00	0,00	-50.999.990,00	0,00	
1.03	1.03.0.00.0.00.01.0000	1.03.11.2.02.0015	5.2.06	Belanja Modal Aset Lainnya	50.999.990,00	0,00	-50.999.990,00	0,00	
1.03	1.03.0.00.0.00.01.0000	1.03.11.2.03		PENERBITAN IZIN USAHA JASA KONSTRUKSI NASIONAL (NON KECIL DAN KECIL)	274.362.500,00	14.240.000,00	-260.122.500,00	5,19	
1.03	1.03.0.00.0.00.01.0000	1.03.11.2.03.0007		PENYUSUNAN PRODUK HUKUM DAERAH TERKAIT PENYELENGGARAAN JASA KONSTRUKSI DI KABUPATEN/KOTA	274.362.500,00	14.240.000,00	-260.122.500,00	5,19	
1.03	1.03.0.00.0.00.01.0000	1.03.11.2.03.0007	5.1	BELANJA OPERASI	274.362.500,00	14.240.000,00	-260.122.500,00	5,19	
1.03	1.03.0.00.0.00.01.0000	1.03.11.2.03.0007	5.1.02	Belanja Barang dan Jasa	274.362.500,00	14.240.000,00	-260.122.500,00	5,19	
1.03	1.03.0.00.0.00.01.0000	1.03.11.2.04		PENGAWASAN TERTIB USAHA, TERTIB PENYELENGGARAAN DAN TERTIB PEMANFAATAN JASA KONSTRUKSI	419.168.640,00	68.248.842,00	-350.919.798,00	16,28	
1.03	1.03.0.00.0.00.01.0000	1.03.11.2.04.0004		PENGAWASAN DAN EVALUASI TERTIB PENYELENGGARAAN JASA KONSTRUKSI KABUPATEN/KOTA	100.000.000,00	16.090.970,00	-83.909.030,00	16,09	
1.03	1.03.0.00.0.00.01.0000	1.03.11.2.04.0004	5.1	BELANJA OPERASI	100.000.000,00	16.090.970,00	-83.909.030,00	16,09	
1.03	1.03.0.00.0.00.01.0000	1.03.11.2.04.0004	5.1.02	Belanja Barang dan Jasa	100.000.000,00	16.090.970,00	-83.909.030,00	16,09	
1.03	1.03.0.00.0.00.01.0000	1.03.11.2.04.0005		PENGAWASAN DAN EVALUASI TERTIB PEMANFAATAN PRODUK JASA KONSTRUKSI KABUPATEN/KOTA	100.000.000,00	9.180.000,00	-90.820.000,00	9,18	
1.03	1.03.0.00.0.00.01.0000	1.03.11.2.04.0005	5.1	BELANJA OPERASI	100.000.000,00	9.180.000,00	-90.820.000,00	9,18	
1.03	1.03.0.00.0.00.01.0000	1.03.11.2.04.0005	5.1.02	Belanja Barang dan Jasa	100.000.000,00	9.180.000,00	-90.820.000,00	9,18	
1.03	1.03.0.00.0.00.01.0000	1.03.11.2.04.0006		PEMBINAAN TERTIB USAHA, TERTIB PENYELENGGARAAN, DAN TERTIB PEMANFAATAN PRODUK JASA KONSTRUKSI	119.168.640,00	32.577.872,00	-86.590.768,00	27,33	
1.03	1.03.0.00.0.00.01.0000	1.03.11.2.04.0006	5.1	BELANJA OPERASI	119.168.640,00	32.577.872,00	-86.590.768,00	27,33	
1.03	1.03.0.00.0.00.01.0000	1.03.11.2.04.0006	5.1.02	Belanja Barang dan Jasa	119.168.640,00	32.577.872,00	-86.590.768,00	27,33	
1.03	1.03.0.00.0.00.01.0000	1.03.11.2.04.0007		PENGAWASAN DAN EVALUASI TERTIB USAHA JASA KONSTRUKSI KABUPATEN/KOTA	100.000.000,00	10.400.000,00	-89.600.000,00	10,40	
1.03	1.03.0.00.0.00.01.0000	1.03.11.2.04.0007	5.1	BELANJA OPERASI	100.000.000,00	10.400.000,00	-89.600.000,00	10,40	
1.03	1.03.0.00.0.00.01.0000	1.03.11.2.04.0007	5.1.02	Belanja Barang dan Jasa	100.000.000,00	10.400.000,00	-89.600.000,00	10,40	
				JUMLAH BELANJA	1.735.811.522.074,00	1.318.433.129.167,00	-417.378.392.907,00	75,95	
				SURPLUS / (DEFISIT)	-1.735.721.522.074,00	-1.315.035.403.167,00	420.686.118.907,00	75,76	
				SISA LEBIH PEMBIAYAAN ANGGARAN (SILPA)	-1.735.721.522.074,00	-1.315.035.403.167,00	420.686.118.907,00	75,76	

BerAKHLAK bangga melayani bangsa
Balai Sertifikasi Elektronik
Dokumen ini ditandatangani secara elektronik menggunakan Sertifikat Elektronik yang diterbitkan oleh Balai Sertifikasi Elektronik (BSrE), Badan Siber dan Sandi Negara (BSSN)

Organisasi: Dinas Perumahan dan Kawasan Permukiman

KODE REKENING				URAIAN	JUMLAH (Rp)		BERTAMBAH / (BERKURANG)		DASAR HUKUM
					ANGGARAN SETELAH PERUBAHAN	REALISASI	(Rp)	(%)	
	1.04.1.03.2.11.01.0000		4	PENDAPATAN DAERAH	0,00	46.026.000,00	46.026.000,00	0,00	
	1.04.1.03.2.11.01.0000		4.1	PENDAPATAN ASLI DAERAH (PAD)	0,00	46.026.000,00	46.026.000,00	0,00	
	1.04.1.03.2.11.01.0000		4.1.02	Retribusi Daerah	0,00	46.026.000,00	46.026.000,00	0,00	
				JUMLAH PENDAPATAN	0,00	46.026.000,00	46.026.000,00	0,00	
1.03	1.04.1.03.2.11.01.0000		5	BELANJA DAERAH	146.433.067.652,00	107.744.124.463,00	-38.688.943.189,00	73,57	
1.03	1.04.1.03.2.11.01.0000	1.3.03		PROGRAM PENGELOLAAN DAN PENGEMBANGAN SISTEM PENYEDIAAN AIR MINUM	129.048.086.605,00	94.127.204.253,00	-34.920.882.352,00	72,93	
1.03	1.04.1.03.2.11.01.0000	1.03.03.2.01		PENGELOLAAN DAN PENGEMBANGAN SISTEM PENYEDIAAN AIR MINUM (SPAM) DI DAERAH KABUPATEN/KOTA	129.048.086.605,00	94.127.204.253,00	-34.920.882.352,00	72,93	
1.03	1.04.1.03.2.11.01.0000	1.03.03.2.01.0022		PEMBANGUNAN SISTEM PENYEDIAAN AIR MINUM (SPAM) BUKAN JARINGAN PERPIPAAN	5.085.800.000,00	3.093.795.719,00	-1.992.004.281,00	60,83	
1.03	1.04.1.03.2.11.01.0000	1.03.03.2.01.0022	5.1	BELANJA OPERASI	5.085.800.000,00	3.093.795.719,00	-1.992.004.281,00	60,83	
1.03	1.04.1.03.2.11.01.0000	1.03.03.2.01.0022	5.1.02	Belanja Barang dan Jasa	5.085.800.000,00	3.093.795.719,00	-1.992.004.281,00	60,83	
1.03	1.04.1.03.2.11.01.0000	1.03.03.2.01.0025		PENYUSUNAN RENCANA, KEBIJAKAN, STRATEGI DAN TEKNIS SISTEM PENYEDIAAN AIR MINUM (SPAM)	412.491.200,00	405.175.800,00	-7.315.400,00	98,22	
1.03	1.04.1.03.2.11.01.0000	1.03.03.2.01.0025	5.1	BELANJA OPERASI	412.491.200,00	405.175.800,00	-7.315.400,00	98,22	
1.03	1.04.1.03.2.11.01.0000	1.03.03.2.01.0025	5.1.02	Belanja Barang dan Jasa	412.491.200,00	405.175.800,00	-7.315.400,00	98,22	
1.03	1.04.1.03.2.11.01.0000	1.03.03.2.01.0026		PENINGKATAN SISTEM PENYEDIAAN AIR MINUM (SPAM) JARINGAN PERPIPAAN	57.418.559.001,00	35.507.084.520,00	-21.911.474.481,00	61,83	
1.03	1.04.1.03.2.11.01.0000	1.03.03.2.01.0026	5.1	BELANJA OPERASI	14.715.108.301,83	9.441.230.900,00	-5.273.877.401,83	64,16	
1.03	1.04.1.03.2.11.01.0000	1.03.03.2.01.0026	5.1.02	Belanja Barang dan Jasa	14.715.108.301,83	9.441.230.900,00	-5.273.877.401,83	64,16	
1.03	1.04.1.03.2.11.01.0000	1.03.03.2.01.0026	5.2	BELANJA MODAL	42.703.450.699,17	26.065.853.620,00	-16.637.597.079,17	61,03	
1.03	1.04.1.03.2.11.01.0000	1.03.03.2.01.0026	5.2.03	Belanja Modal Gedung dan Bangunan	553.465.000,00	250.331.500,00	-303.133.500,00	45,22	
1.03	1.04.1.03.2.11.01.0000	1.03.03.2.01.0026	5.2.04	Belanja Modal Jalan, Jaringan, dan Irigasi	42.149.985.699,17	25.815.522.120,00	-16.334.463.579,17	61,24	
1.03	1.04.1.03.2.11.01.0000	1.03.03.2.01.0028		PEMBANGUNAN SISTEM PENYEDIAAN AIR MINUM (SPAM) JARINGAN PERPIPAAN	12.684.980.480,00	7.194.069.036,00	-5.490.911.444,00	56,71	
1.03	1.04.1.03.2.11.01.0000	1.03.03.2.01.0028	5.1	BELANJA OPERASI	12.684.980.480,00	7.194.069.036,00	-5.490.911.444,00	56,71	
1.03	1.04.1.03.2.11.01.0000	1.03.03.2.01.0028	5.1.02	Belanja Barang dan Jasa	12.684.980.480,00	7.194.069.036,00	-5.490.911.444,00	56,71	
1.03	1.04.1.03.2.11.01.0000	1.03.03.2.01.0032		PERLUASAN SISTEM PENYEDIAAN AIR MINUM (SPAM) JARINGAN PERPIPAAN	52.492.781.924,00	47.013.851.108,00	-5.478.930.816,00	89,56	
1.03	1.04.1.03.2.11.01.0000	1.03.03.2.01.0032	5.1	BELANJA OPERASI	12.006.281.960,00	9.708.008.813,00	-2.298.273.147,00	80,85	
1.03	1.04.1.03.2.11.01.0000	1.03.03.2.01.0032	5.1.02	Belanja Barang dan Jasa	12.006.281.960,00	9.708.008.813,00	-2.298.273.147,00	80,85	
1.03	1.04.1.03.2.11.01.0000	1.03.03.2.01.0032	5.2	BELANJA MODAL	40.486.499.964,00	37.305.842.295,00	-3.180.657.669,00	92,14	
1.03	1.04.1.03.2.11.01.0000	1.03.03.2.01.0032	5.2.04	Belanja Modal Jalan, Jaringan, dan Irigasi	40.486.499.964,00	37.305.842.295,00	-3.180.657.669,00	92,14	
1.03	1.04.1.03.2.11.01.0000	1.03.03.2.01.0033		OPTIMALISASI SISTEM PENYEDIAAN AIR MINUM (SPAM) BUKAN JARINGAN PERPIPAAN	953.474.000,00	913.228.070,00	-40.245.930,00	95,77	
1.03	1.04.1.03.2.11.01.0000	1.03.03.2.01.0033	5.1	BELANJA OPERASI	953.474.000,00	913.228.070,00	-40.245.930,00	95,77	
1.03	1.04.1.03.2.11.01.0000	1.03.03.2.01.0033	5.1.02	Belanja Barang dan Jasa	953.474.000,00	913.228.070,00	-40.245.930,00	95,77	
1.03	1.04.1.03.2.11.01.0000	1.3.05		PROGRAM PENGELOLAAN DAN PENGEMBANGAN SISTEM AIR LIMBAH	17.384.981.047,00	13.616.920.210,00	-3.768.060.837,00	78,32	
1.03	1.04.1.03.2.11.01.0000	1.03.05.2.01		PENGELOLAAN DAN PENGEMBANGAN SISTEM AIR LIMBAH DOMESTIK DALAM DAERAH KABUPATEN/KOTA	17.384.981.047,00	13.616.920.210,00	-3.768.060.837,00	78,32	
1.03	1.04.1.03.2.11.01.0000	1.03.05.2.01.0033		PENYEDIAAN JASA PENYEDOTAN LUMPUR TINJA	46.664.000,00	18.820.000,00	-27.844.000,00	40,33	
1.03	1.04.1.03.2.11.01.0000	1.03.05.2.01.0033	5.1	BELANJA OPERASI	46.664.000,00	18.820.000,00	-27.844.000,00	40,33	
1.03	1.04.1.03.2.11.01.0000	1.03.05.2.01.0033	5.1.02	Belanja Barang dan Jasa	46.664.000,00	18.820.000,00	-27.844.000,00	40,33	
1.03	1.04.1.03.2.11.01.0000	1.03.05.2.01.0038		OPERASI DAN PEMELIHARAAN SISTEM PENGELOLAAN AIR LIMBAH DOMESTIK (SPALD)	712.244.250,00	37.651.000,00	-674.593.250,00	5,28	
1.03	1.04.1.03.2.11.01.0000	1.03.05.2.01.0038	5.1	BELANJA OPERASI	59.147.000,00	36.971.000,00	-22.176.000,00	62,50	
1.03	1.04.1.03.2.11.01.0000	1.03.05.2.01.0038	5.1.02	Belanja Barang dan Jasa	59.147.000,00	36.971.000,00	-22.176.000,00	62,50	
1.03	1.04.1.03.2.11.01.0000	1.03.05.2.01.0038	5.2	BELANJA MODAL	653.097.250,00	680.000,00	-652.417.250,00	0,10	
1.03	1.04.1.03.2.11.01.0000	1.03.05.2.01.0038	5.2.04	Belanja Modal Jalan, Jaringan, dan Irigasi	653.097.250,00	680.000,00	-652.417.250,00	0,10	

Dokumen ini ditandatangani secara elektronik menggunakan Sertifikat Elektronik yang diterbitkan oleh Balai Sertifikasi Elektronik (BSrE), Badan Siber dan Sandi Negara (BSSN)

KODE REKENING				URAIAN	JUMLAH (Rp)		BERTAMBAH / (BERKURANG)		DASAR HUKUM
					ANGGARAN SETELAH PERUBAHAN	REALISASI	(Rp)	(%)	
1.03	1.04.1.03.2.11.01.0000	1.03.05.2.01.0039		PENYEDIAAN SUB SISTEM PENGOLAHAN AIR LIMBAH DOMESTIK (SPALD) SETEMPAT	15.964.763.147,00	13.125.018.130,00	-2.839.745.017,00	82,21	
1.03	1.04.1.03.2.11.01.0000	1.03.05.2.01.0039	5.1	BELANJA OPERASI	15.964.763.147,00	13.125.018.130,00	-2.839.745.017,00	82,21	
1.03	1.04.1.03.2.11.01.0000	1.03.05.2.01.0039	5.1.02	Belanja Barang dan Jasa	15.964.763.147,00	13.125.018.130,00	-2.839.745.017,00	82,21	
1.03	1.04.1.03.2.11.01.0000	1.03.05.2.01.0040		PEMBINAAN DAN PEMBERDAYAAN MASYARAKAT DALAM PENGEMBANGAN SISTEM PENGELOLAAN AIR LIMBAH DOMESTIK (SPALD)	135.954.250,00	26.310.000,00	-109.644.250,00	19,35	
1.03	1.04.1.03.2.11.01.0000	1.03.05.2.01.0040	5.1	BELANJA OPERASI	135.954.250,00	26.310.000,00	-109.644.250,00	19,35	
1.03	1.04.1.03.2.11.01.0000	1.03.05.2.01.0040	5.1.02	Belanja Barang dan Jasa	135.954.250,00	26.310.000,00	-109.644.250,00	19,35	
1.03	1.04.1.03.2.11.01.0000	1.03.05.2.01.0041		PENYUSUNAN RENCANA, KEBIJAKAN, STRATEGI DAN TEKNIS SISTEM PENGELOLAAN AIR LIMBAH DOMESTIK (SPALD)	525.355.400,00	409.121.080,00	-116.234.320,00	77,87	
1.03	1.04.1.03.2.11.01.0000	1.03.05.2.01.0041	5.1	BELANJA OPERASI	375.586.000,00	309.651.080,00	-65.934.920,00	82,44	
1.03	1.04.1.03.2.11.01.0000	1.03.05.2.01.0041	5.1.02	Belanja Barang dan Jasa	375.586.000,00	309.651.080,00	-65.934.920,00	82,44	
1.03	1.04.1.03.2.11.01.0000	1.03.05.2.01.0041	5.2	BELANJA MODAL	149.769.400,00	99.470.000,00	-50.299.400,00	66,41	
1.03	1.04.1.03.2.11.01.0000	1.03.05.2.01.0041	5.2.06	Belanja Modal Aset Lainnya	149.769.400,00	99.470.000,00	-50.299.400,00	66,41	
				JUMLAH BELANJA	146.433.067.652,00	107.744.124.463,00	-38.688.943.189,00	73,57	
				SURPLUS / (DEFISIT)	-146.433.067.652,00	-107.698.098.463,00	38.734.969.189,00	73,54	
				SISA LEBIH PEMBIAYAAN ANGGARAN (SILPA)	-146.433.067.652,00	-107.698.098.463,00	38.734.969.189,00	73,54	

Dokumen ini ditandatangani secara elektronik menggunakan Sertifikat Elektronik yang diterbitkan oleh Balai Sertifikasi Elektronik (BSrE), Badan Siber dan Sandi Negara (BSSN)

KODE REKENING				URAIAN	JUMLAH (Rp)		BERTAMBAH / (BERKURANG)		DASAR HUKUM
					ANGGARAN SETELAH PERUBAHAN	REALISASI	(Rp)	(%)	
	1.04.1.03.2.11.01.0000		4	PENDAPATAN DAERAH	0,00	46.026.000,00	46.026.000,00	0,00	
	1.04.1.03.2.11.01.0000		4.1	PENDAPATAN ASLI DAERAH (PAD)	0,00	46.026.000,00	46.026.000,00	0,00	
	1.04.1.03.2.11.01.0000		4.1.02	Retribusi Daerah	0,00	46.026.000,00	46.026.000,00	0,00	
				JUMLAH PENDAPATAN	0,00	46.026.000,00	46.026.000,00	0,00	
1.04	1.04.1.03.2.11.01.0000		5	BELANJA DAERAH	353.265.150.429,00	292.588.709.099,00	-60.676.441.330,00	82,82	
1.04	1.04.1.03.2.11.01.0000	1.4.01		PROGRAM PENUNJANG URUSAN PEMERINTAHAN DAERAH KABUPATEN/KOTA	89.449.804.667,00	79.718.971.967,00	-9.730.832.700,00	89,12	
1.04	1.04.1.03.2.11.01.0000	1.04.01.2.01		PERENCANAAN, PENGANGGARAN, DAN EVALUASI KINERJA PERANGKAT DAERAH	506.075.500,00	109.193.801,00	-396.881.699,00	21,57	
1.04	1.04.1.03.2.11.01.0000	1.04.01.2.01.0001		PENYUSUNAN DOKUMEN PERENCANAAN PERANGKAT DAERAH	196.255.500,00	45.651.650,00	-150.603.850,00	23,26	
1.04	1.04.1.03.2.11.01.0000	1.04.01.2.01.0001	5.1	BELANJA OPERASI	196.255.500,00	45.651.650,00	-150.603.850,00	23,26	
1.04	1.04.1.03.2.11.01.0000	1.04.01.2.01.0001	5.1.02	Belanja Barang dan Jasa	196.255.500,00	45.651.650,00	-150.603.850,00	23,26	
1.04	1.04.1.03.2.11.01.0000	1.04.01.2.01.0006		KOORDINASI DAN PENYUSUNAN LAPORAN CAPAIAN KINERJA DAN IKHTISAR REALISASI KINERJA SKPD	49.144.000,00	16.796.151,00	-32.347.849,00	34,17	
1.04	1.04.1.03.2.11.01.0000	1.04.01.2.01.0006	5.1	BELANJA OPERASI	49.144.000,00	16.796.151,00	-32.347.849,00	34,17	
1.04	1.04.1.03.2.11.01.0000	1.04.01.2.01.0006	5.1.02	Belanja Barang dan Jasa	49.144.000,00	16.796.151,00	-32.347.849,00	34,17	
1.04	1.04.1.03.2.11.01.0000	1.04.01.2.01.0007		EVALUASI KINERJA PERANGKAT DAERAH	72.552.000,00	30.396.000,00	-42.156.000,00	41,89	
1.04	1.04.1.03.2.11.01.0000	1.04.01.2.01.0007	5.1	BELANJA OPERASI	72.552.000,00	30.396.000,00	-42.156.000,00	41,89	
1.04	1.04.1.03.2.11.01.0000	1.04.01.2.01.0007	5.1.02	Belanja Barang dan Jasa	72.552.000,00	30.396.000,00	-42.156.000,00	41,89	
1.04	1.04.1.03.2.11.01.0000	1.04.01.2.01.0008		PENYELENGGARAAN WALIDATA PENDUKUNG STATISTIK SEKTORAL DAERAH	29.144.000,00	3.030.000,00	-26.114.000,00	10,39	
1.04	1.04.1.03.2.11.01.0000	1.04.01.2.01.0008	5.1	BELANJA OPERASI	29.144.000,00	3.030.000,00	-26.114.000,00	10,39	
1.04	1.04.1.03.2.11.01.0000	1.04.01.2.01.0008	5.1.02	Belanja Barang dan Jasa	29.144.000,00	3.030.000,00	-26.114.000,00	10,39	
1.04	1.04.1.03.2.11.01.0000	1.04.01.2.01.0009		PELAKSANAAN PENGUMPULAN DATA STATISTIK SEKTORAL DAERAH	109.836.000,00	7.260.000,00	-102.576.000,00	6,60	
1.04	1.04.1.03.2.11.01.0000	1.04.01.2.01.0009	5.1	BELANJA OPERASI	109.836.000,00	7.260.000,00	-102.576.000,00	6,60	
1.04	1.04.1.03.2.11.01.0000	1.04.01.2.01.0009	5.1.02	Belanja Barang dan Jasa	109.836.000,00	7.260.000,00	-102.576.000,00	6,60	
1.04	1.04.1.03.2.11.01.0000	1.04.01.2.01.0010		PELAKSANAAN FORUM PERANGKAT DAERAH BERDASARKAN BIDANG URUSAN YANG DIAMPU DALAM RANGKA PENYUSUNAN DOKUMEN PERENCANAAN PERANGKAT DAERAH	49.144.000,00	6.060.000,00	-43.084.000,00	12,33	
1.04	1.04.1.03.2.11.01.0000	1.04.01.2.01.0010	5.1	BELANJA OPERASI	49.144.000,00	6.060.000,00	-43.084.000,00	12,33	
1.04	1.04.1.03.2.11.01.0000	1.04.01.2.01.0010	5.1.02	Belanja Barang dan Jasa	49.144.000,00	6.060.000,00	-43.084.000,00	12,33	
1.04	1.04.1.03.2.11.01.0000	1.04.01.2.02		ADMINISTRASI KEUANGAN PERANGKAT DAERAH	66.052.930.096,00	64.775.840.091,00	-1.277.090.005,00	98,06	
1.04	1.04.1.03.2.11.01.0000	1.04.01.2.02.0001		PENYEDIAAN GAJI DAN TUNJANGAN ASN	20.389.072.965,00	19.462.774.160,00	-926.298.805,00	95,45	
1.04	1.04.1.03.2.11.01.0000	1.04.01.2.02.0001	5.1	BELANJA OPERASI	20.389.072.965,00	19.462.774.160,00	-926.298.805,00	95,45	
1.04	1.04.1.03.2.11.01.0000	1.04.01.2.02.0001	5.1.01	Belanja Pegawai	20.389.072.965,00	19.462.774.160,00	-926.298.805,00	95,45	
1.04	1.04.1.03.2.11.01.0000	1.04.01.2.02.0004		KOORDINASI DAN PELAKSANAAN AKUNTANSI SKPD	45.247.429.131,00	44.953.265.931,00	-294.163.200,00	99,34	
1.04	1.04.1.03.2.11.01.0000	1.04.01.2.02.0004	5.1	BELANJA OPERASI	11.636.295.356,00	11.609.211.356,00	-27.084.000,00	99,76	
1.04	1.04.1.03.2.11.01.0000	1.04.01.2.02.0004	5.1.02	Belanja Barang dan Jasa	11.636.295.356,00	11.609.211.356,00	-27.084.000,00	99,76	
1.04	1.04.1.03.2.11.01.0000	1.04.01.2.02.0004	5.2	BELANJA MODAL	33.611.133.775,00	33.344.054.575,00	-267.079.200,00	99,20	
1.04	1.04.1.03.2.11.01.0000	1.04.01.2.02.0004	5.2.03	Belanja Modal Gedung dan Bangunan	5.906.485.800,00	5.906.485.800,00	0,00	100,00	
1.04	1.04.1.03.2.11.01.0000	1.04.01.2.02.0004	5.2.04	Belanja Modal Jalan, Jaringan, dan Irigasi	27.704.647.975,00	27.437.568.775,00	-267.079.200,00	99,03	
1.04	1.04.1.03.2.11.01.0000	1.04.01.2.02.0005		KOORDINASI DAN PENYUSUNAN LAPORAN KEUANGAN AKHIR TAHUN SKPD	20.928.000,00	10.480.000,00	-10.448.000,00	50,07	
1.04	1.04.1.03.2.11.01.0000	1.04.01.2.02.0005	5.1	BELANJA OPERASI	20.928.000,00	10.480.000,00	-10.448.000,00	50,07	
1.04	1.04.1.03.2.11.01.0000	1.04.01.2.02.0005	5.1.02	Belanja Barang dan Jasa	20.928.000,00	10.480.000,00	-10.448.000,00	50,07	
1.04	1.04.1.03.2.11.01.0000	1.04.01.2.02.0006		PENGELOLAAN DAN PENYIAPAN BAHAN TANGGAPAN PEMERIKSAAN	24.572.000,00	9.660.000,00	-14.912.000,00	39,31	
1.04	1.04.1.03.2.11.01.0000	1.04.01.2.02.0006	5.1	BELANJA OPERASI	24.572.000,00	9.660.000,00	-14.912.000,00	39,31	
1.04	1.04.1.03.2.11.01.0000	1.04.01.2.02.0006	5.1.02	Belanja Barang dan Jasa	24.572.000,00	9.660.000,00	-14.912.000,00	39,31	

Dokumen ini ditandatangani secara elektronik menggunakan Sertifikat Elektronik yang diterbitkan oleh Balai Sertifikasi Elektronik (BSrE), Badan Siber dan Sandi Negara (BSSN)

KODE REKENING				URAIAN	JUMLAH (Rp)		BERTAMBAH / (BERKURANG)		DASAR HUKUM
					ANGGARAN SETELAH PERUBAHAN	REALISASI	(Rp)	(%)	
1.04	1.04.1.03.2.11.01.0000	1.04.01.2.02.0007		KOORDINASI DAN PENYUSUNAN LAPORAN KEUANGAN BULANAN/ TRIWULANAN/ SEMESTERAN SKPD	350.000.000,00	333.600.000,00	-16.400.000,00	95,31	
1.04	1.04.1.03.2.11.01.0000	1.04.01.2.02.0007	5.1	BELANJA OPERASI	350.000.000,00	333.600.000,00	-16.400.000,00	95,31	
1.04	1.04.1.03.2.11.01.0000	1.04.01.2.02.0007	5.1.02	Belanja Barang dan Jasa	350.000.000,00	333.600.000,00	-16.400.000,00	95,31	
1.04	1.04.1.03.2.11.01.0000	1.04.01.2.02.0008		PENYUSUNAN PELAPORAN DAN ANALISIS PROGNOSIS REALISASI ANGGARAN	20.928.000,00	6.060.000,00	-14.868.000,00	28,95	
1.04	1.04.1.03.2.11.01.0000	1.04.01.2.02.0008	5.1	BELANJA OPERASI	20.928.000,00	6.060.000,00	-14.868.000,00	28,95	
1.04	1.04.1.03.2.11.01.0000	1.04.01.2.02.0008	5.1.02	Belanja Barang dan Jasa	20.928.000,00	6.060.000,00	-14.868.000,00	28,95	
1.04	1.04.1.03.2.11.01.0000	1.04.01.2.03		ADMINISTRASI BARANG MILIK DAERAH PADA PERANGKAT DAERAH	106.138.000,00	81.968.000,00	-24.170.000,00	77,22	
1.04	1.04.1.03.2.11.01.0000	1.04.01.2.03.0001		PENYUSUNAN PERENCANAAN KEBUTUHAN BARANG MILIK DAERAH SKPD	14.680.000,00	12.138.000,00	-2.542.000,00	82,68	
1.04	1.04.1.03.2.11.01.0000	1.04.01.2.03.0001	5.1	BELANJA OPERASI	14.680.000,00	12.138.000,00	-2.542.000,00	82,68	
1.04	1.04.1.03.2.11.01.0000	1.04.01.2.03.0001	5.1.02	Belanja Barang dan Jasa	14.680.000,00	12.138.000,00	-2.542.000,00	82,68	
1.04	1.04.1.03.2.11.01.0000	1.04.01.2.03.0003		KOORDINASI DAN PENILAIAN BARANG MILIK DAERAH SKPD	27.872.000,00	22.980.000,00	-4.892.000,00	82,44	
1.04	1.04.1.03.2.11.01.0000	1.04.01.2.03.0003	5.1	BELANJA OPERASI	27.872.000,00	22.980.000,00	-4.892.000,00	82,44	
1.04	1.04.1.03.2.11.01.0000	1.04.01.2.03.0003	5.1.02	Belanja Barang dan Jasa	27.872.000,00	22.980.000,00	-4.892.000,00	82,44	
1.04	1.04.1.03.2.11.01.0000	1.04.01.2.03.0005		REKONSILIASI DAN PENYUSUNAN LAPORAN BARANG MILIK DAERAH PADA SKPD	63.586.000,00	46.850.000,00	-16.736.000,00	73,67	
1.04	1.04.1.03.2.11.01.0000	1.04.01.2.03.0005	5.1	BELANJA OPERASI	63.586.000,00	46.850.000,00	-16.736.000,00	73,67	
1.04	1.04.1.03.2.11.01.0000	1.04.01.2.03.0005	5.1.02	Belanja Barang dan Jasa	63.586.000,00	46.850.000,00	-16.736.000,00	73,67	
1.04	1.04.1.03.2.11.01.0000	1.04.01.2.05		ADMINISTRASI KEPEGAWAIAN PERANGKAT DAERAH	231.608.000,00	76.215.600,00	-155.392.400,00	32,90	
1.04	1.04.1.03.2.11.01.0000	1.04.01.2.05.0003		PENDATAAN DAN PENGOLAHAN ADMINISTRASI KEPEGAWAIAN	24.572.000,00	14.820.000,00	-9.752.000,00	60,31	
1.04	1.04.1.03.2.11.01.0000	1.04.01.2.05.0003	5.1	BELANJA OPERASI	24.572.000,00	14.820.000,00	-9.752.000,00	60,31	
1.04	1.04.1.03.2.11.01.0000	1.04.01.2.05.0003	5.1.02	Belanja Barang dan Jasa	24.572.000,00	14.820.000,00	-9.752.000,00	60,31	
1.04	1.04.1.03.2.11.01.0000	1.04.01.2.05.0005		MONITORING, EVALUASI, DAN PENILAIAN KINERJA PEGAWAI	24.572.000,00	22.550.000,00	-2.022.000,00	91,77	
1.04	1.04.1.03.2.11.01.0000	1.04.01.2.05.0005	5.1	BELANJA OPERASI	24.572.000,00	22.550.000,00	-2.022.000,00	91,77	
1.04	1.04.1.03.2.11.01.0000	1.04.01.2.05.0005	5.1.02	Belanja Barang dan Jasa	24.572.000,00	22.550.000,00	-2.022.000,00	91,77	
1.04	1.04.1.03.2.11.01.0000	1.04.01.2.05.0009		PENDIDIKAN DAN PELATIHAN PEGAWAI BERDASARKAN TUGAS DAN FUNGSI	182.464.000,00	38.845.600,00	-143.618.400,00	21,28	
1.04	1.04.1.03.2.11.01.0000	1.04.01.2.05.0009	5.1	BELANJA OPERASI	182.464.000,00	38.845.600,00	-143.618.400,00	21,28	
1.04	1.04.1.03.2.11.01.0000	1.04.01.2.05.0009	5.1.02	Belanja Barang dan Jasa	182.464.000,00	38.845.600,00	-143.618.400,00	21,28	
1.04	1.04.1.03.2.11.01.0000	1.04.01.2.06		ADMINISTRASI UMUM PERANGKAT DAERAH	4.477.750.707,00	2.716.107.772,00	-1.761.642.935,00	60,65	
1.04	1.04.1.03.2.11.01.0000	1.04.01.2.06.0002		PENYEDIAAN PERALATAN DAN PERLENGKAPAN KANTOR	1.964.440.005,00	907.641.525,00	-1.056.798.480,00	46,20	
1.04	1.04.1.03.2.11.01.0000	1.04.01.2.06.0002	5.1	BELANJA OPERASI	1.964.440.005,00	907.641.525,00	-1.056.798.480,00	46,20	
1.04	1.04.1.03.2.11.01.0000	1.04.01.2.06.0002	5.1.02	Belanja Barang dan Jasa	1.964.440.005,00	907.641.525,00	-1.056.798.480,00	46,20	
1.04	1.04.1.03.2.11.01.0000	1.04.01.2.06.0004		PENYEDIAAN BAHAN LOGISTIK KANTOR	200.000.000,00	92.950.000,00	-107.050.000,00	46,47	
1.04	1.04.1.03.2.11.01.0000	1.04.01.2.06.0004	5.1	BELANJA OPERASI	200.000.000,00	92.950.000,00	-107.050.000,00	46,47	
1.04	1.04.1.03.2.11.01.0000	1.04.01.2.06.0004	5.1.02	Belanja Barang dan Jasa	200.000.000,00	92.950.000,00	-107.050.000,00	46,47	
1.04	1.04.1.03.2.11.01.0000	1.04.01.2.06.0005		PENYEDIAAN BARANG CETAKAN DAN PENGGANDAAN	500.000.000,00	472.930.470,00	-27.069.530,00	94,58	
1.04	1.04.1.03.2.11.01.0000	1.04.01.2.06.0005	5.1	BELANJA OPERASI	500.000.000,00	472.930.470,00	-27.069.530,00	94,58	
1.04	1.04.1.03.2.11.01.0000	1.04.01.2.06.0005	5.1.02	Belanja Barang dan Jasa	500.000.000,00	472.930.470,00	-27.069.530,00	94,58	
1.04	1.04.1.03.2.11.01.0000	1.04.01.2.06.0006		PENYEDIAAN BAHAN BACAAN DAN PERATURAN PERUNDANG-UNDANGAN	275.000.000,00	270.685.000,00	-4.315.000,00	98,43	
1.04	1.04.1.03.2.11.01.0000	1.04.01.2.06.0006	5.1	BELANJA OPERASI	275.000.000,00	270.685.000,00	-4.315.000,00	98,43	
1.04	1.04.1.03.2.11.01.0000	1.04.01.2.06.0006	5.1.02	Belanja Barang dan Jasa	275.000.000,00	270.685.000,00	-4.315.000,00	98,43	
1.04	1.04.1.03.2.11.01.0000	1.04.01.2.06.0009		PENYELENGGARAAN RAPAT KOORDINASI DAN KONSULTASI SKPD	337.429.502,00	311.224.010,00	-26.205.492,00	92,23	
1.04	1.04.1.03.2.11.01.0000	1.04.01.2.06.0009	5.1	BELANJA OPERASI	337.429.502,00	311.224.010,00	-26.205.492,00	92,23	
1.04	1.04.1.03.2.11.01.0000	1.04.01.2.06.0009	5.1.02	Belanja Barang dan Jasa	337.429.502,00	311.224.010,00	-26.205.492,00	92,23	
1.04	1.04.1.03.2.11.01.0000	1.04.01.2.06.0010		PENATAUSAHAAN ARSIP DINAMIS PADA SKPD	1.100.881.200,00	604.644.767,00	-496.236.433,00	54,92	
1.04	1.04.1.03.2.11.01.0000	1.04.01.2.06.0010	5.1	BELANJA OPERASI	697.031.200,00	604.644.767,00	-92.386.433,00	86,74	
1.04	1.04.1.03.2.11.01.0000	1.04.01.2.06.0010	5.1.02	Belanja Barang dan Jasa	697.031.200,00	604.644.767,00	-92.386.433,00	86,74	
1.04	1.04.1.03.2.11.01.0000	1.04.01.2.06.0010	5.2	BELANJA MODAL	403.850.000,00	0,00	-403.850.000,00	0,00	
1.04	1.04.1.03.2.11.01.0000	1.04.01.2.06.0010	5.2.02	Belanja Modal Peralatan dan Mesin	403.850.000,00	0,00	-403.850.000,00	0,00	
1.04	1.04.1.03.2.11.01.0000	1.04.01.2.06.0011		DUKUNGAN PELAKSANAAN SISTEM PEMERINTAHAN BERBASIS ELEKTRONIK PADA SKPD	100.000.000,00	56.032.000,00	-43.968.000,00	56,03	
1.04	1.04.1.03.2.11.01.0000	1.04.01.2.06.0011	5.1	BELANJA OPERASI	100.000.000,00	56.032.000,00	-43.968.000,00	56,03	
1.04	1.04.1.03.2.11.01.0000	1.04.01.2.06.0011	5.1.02	Belanja Barang dan Jasa	100.000.000,00	56.032.000,00	-43.968.000,00	56,03	
1.04	1.04.1.03.2.11.01.0000	1.04.01.2.07		PENGADAAN BARANG MILIK DAERAH PENUNJANG URUSAN PEMERINTAH DAERAH	984.087.000,00	208.189.889,00	-775.897.111,00	21,15	
1.04	1.04.1.03.2.11.01.0000	1.04.01.2.07.0006		PENGADAAN PERALATAN DAN MESIN LAINNYA	984.087.000,00	208.189.889,00	-775.897.111,00	21,15	

Dokumen ini ditandatangani secara elektronik menggunakan Sertifikat Elektronik yang diterbitkan oleh Balai Sertifikasi Elektronik (BSrE), Badan Siber dan Sandi Negara (BSSN)

KODE REKENING				URAIAN	JUMLAH (Rp)		BERTAMBAH / (BERKURANG)		DASAR HUKUM
					ANGGARAN SETELAH PERUBAHAN	REALISASI	(Rp)	(%)	
1.04	1.04.1.03.2.11.01.0000	1.04.01.2.07.0006	5.1	BELANJA OPERASI	153.711.000,00	11.280.000,00	-142.431.000,00	7,33	
1.04	1.04.1.03.2.11.01.0000	1.04.01.2.07.0006	5.1.02	Belanja Barang dan Jasa	153.711.000,00	11.280.000,00	-142.431.000,00	7,33	
1.04	1.04.1.03.2.11.01.0000	1.04.01.2.07.0006	5.2	BELANJA MODAL	830.376.000,00	196.909.889,00	-633.466.111,00	23,71	
1.04	1.04.1.03.2.11.01.0000	1.04.01.2.07.0006	5.2.02	Belanja Modal Peralatan dan Mesin	830.376.000,00	196.909.889,00	-633.466.111,00	23,71	
1.04	1.04.1.03.2.11.01.0000	1.04.01.2.08		PENYEDIAAN JASA PENUNJANG URUSAN PEMERINTAHAN DAERAH	8.806.382.614,00	5.845.053.279,00	-2.961.329.335,00	66,37	
1.04	1.04.1.03.2.11.01.0000	1.04.01.2.08.0002		PENYEDIAAN JASA KOMUNIKASI, SUMBER DAYA AIR DAN LISTRIK	4.025.963.080,00	2.429.601.988,00	-1.596.361.092,00	60,34	
1.04	1.04.1.03.2.11.01.0000	1.04.01.2.08.0002	5.1	BELANJA OPERASI	4.025.963.080,00	2.429.601.988,00	-1.596.361.092,00	60,34	
1.04	1.04.1.03.2.11.01.0000	1.04.01.2.08.0002	5.1.02	Belanja Barang dan Jasa	4.025.963.080,00	2.429.601.988,00	-1.596.361.092,00	60,34	
1.04	1.04.1.03.2.11.01.0000	1.04.01.2.08.0004		PENYEDIAAN JASA PELAYANAN UMUM KANTOR	4.780.419.534,00	3.415.451.291,00	-1.364.968.243,00	71,44	
1.04	1.04.1.03.2.11.01.0000	1.04.01.2.08.0004	5.1	BELANJA OPERASI	4.780.419.534,00	3.415.451.291,00	-1.364.968.243,00	71,44	
1.04	1.04.1.03.2.11.01.0000	1.04.01.2.08.0004	5.1.02	Belanja Barang dan Jasa	4.780.419.534,00	3.415.451.291,00	-1.364.968.243,00	71,44	
1.04	1.04.1.03.2.11.01.0000	1.04.01.2.09		PEMELIHARAAN BARANG MILIK DAERAH PENUNJANG URUSAN PEMERINTAHAN DAERAH	8.284.832.750,00	5.906.403.535,00	-2.378.429.215,00	71,29	
1.04	1.04.1.03.2.11.01.0000	1.04.01.2.09.0001		PENYEDIAAN JASA PEMELIHARAAN, BIAYA PEMELIHARAAN, DAN PAJAK KENDARAAN PERORANGAN DINAS ATAU KENDARAAN DINAS JABATAN	1.913.732.750,00	810.712.784,00	-1.103.019.966,00	42,36	
1.04	1.04.1.03.2.11.01.0000	1.04.01.2.09.0001	5.1	BELANJA OPERASI	1.913.732.750,00	810.712.784,00	-1.103.019.966,00	42,36	
1.04	1.04.1.03.2.11.01.0000	1.04.01.2.09.0001	5.1.02	Belanja Barang dan Jasa	1.913.732.750,00	810.712.784,00	-1.103.019.966,00	42,36	
1.04	1.04.1.03.2.11.01.0000	1.04.01.2.09.0006		PEMELIHARAAN PERALATAN DAN MESIN LAINNYA	100.000.000,00	85.086.000,00	-14.914.000,00	85,08	
1.04	1.04.1.03.2.11.01.0000	1.04.01.2.09.0006	5.1	BELANJA OPERASI	100.000.000,00	85.086.000,00	-14.914.000,00	85,08	
1.04	1.04.1.03.2.11.01.0000	1.04.01.2.09.0006	5.1.02	Belanja Barang dan Jasa	100.000.000,00	85.086.000,00	-14.914.000,00	85,08	
1.04	1.04.1.03.2.11.01.0000	1.04.01.2.09.0009		PEMELIHARAAN/REHABILITASI GEDUNG KANTOR DAN BANGUNAN LAINNYA	3.528.100.000,00	2.564.579.750,00	-963.520.250,00	72,69	
1.04	1.04.1.03.2.11.01.0000	1.04.01.2.09.0009	5.1	BELANJA OPERASI	27.800.000,00	22.100.000,00	-5.700.000,00	79,49	
1.04	1.04.1.03.2.11.01.0000	1.04.01.2.09.0009	5.1.02	Belanja Barang dan Jasa	27.800.000,00	22.100.000,00	-5.700.000,00	79,49	
1.04	1.04.1.03.2.11.01.0000	1.04.01.2.09.0009	5.2	BELANJA MODAL	3.500.300.000,00	2.542.479.750,00	-957.820.250,00	72,63	
1.04	1.04.1.03.2.11.01.0000	1.04.01.2.09.0009	5.2.03	Belanja Modal Gedung dan Bangunan	3.500.300.000,00	2.542.479.750,00	-957.820.250,00	72,63	
1.04	1.04.1.03.2.11.01.0000	1.04.01.2.09.0010		PEMELIHARAAN/REHABILITASI SARANA DAN PRASARANA GEDUNG KANTOR ATAU BANGUNAN LAINNYA	2.743.000.000,00	2.446.025.001,00	-296.974.999,00	89,17	
1.04	1.04.1.03.2.11.01.0000	1.04.01.2.09.0010	5.1	BELANJA OPERASI	870.630.488,00	673.551.417,00	-197.079.071,00	77,36	
1.04	1.04.1.03.2.11.01.0000	1.04.01.2.09.0010	5.1.02	Belanja Barang dan Jasa	870.630.488,00	673.551.417,00	-197.079.071,00	77,36	
1.04	1.04.1.03.2.11.01.0000	1.04.01.2.09.0010	5.2	BELANJA MODAL	1.872.369.512,00	1.772.473.584,00	-99.895.928,00	94,66	
1.04	1.04.1.03.2.11.01.0000	1.04.01.2.09.0010	5.2.02	Belanja Modal Peralatan dan Mesin	95.644.434,00	95.644.434,00	0,00	100,00	
1.04	1.04.1.03.2.11.01.0000	1.04.01.2.09.0010	5.2.03	Belanja Modal Gedung dan Bangunan	1.776.725.078,00	1.676.829.150,00	-99.895.928,00	94,37	
1.04	1.04.1.03.2.11.01.0000	1.4.02		PROGRAM PENGEMBANGAN PERUMAHAN	17.932.691.948,00	5.503.089.860,00	-12.429.602.088,00	30,68	
1.04	1.04.1.03.2.11.01.0000	1.04.02.2.01		PENDATAAN PENYEDIAAN DAN REHABILITASI RUMAH KORBAN BENCANA ATAU RELOKASI PROGRAM KABUPATEN/KOTA	1.335.799.000,00	728.294.000,00	-607.505.000,00	54,52	
1.04	1.04.1.03.2.11.01.0000	1.04.02.2.01.0002		IDENTIFIKASI LAHAN-LAHAN POTENSIAL SEBAGAI LOKASI RELOKASI PERUMAHAN	97.905.000,00	90.923.000,00	-6.982.000,00	92,86	
1.04	1.04.1.03.2.11.01.0000	1.04.02.2.01.0002	5.1	BELANJA OPERASI	97.905.000,00	90.923.000,00	-6.982.000,00	92,86	
1.04	1.04.1.03.2.11.01.0000	1.04.02.2.01.0002	5.1.02	Belanja Barang dan Jasa	97.905.000,00	90.923.000,00	-6.982.000,00	92,86	
1.04	1.04.1.03.2.11.01.0000	1.04.02.2.01.0003		PENGUMPULAN DATA RUMAH KORBAN BENCANA KEJADIAN SEBELUMNYA YANG BELUM TERTANGANI	100.000.000,00	19.730.000,00	-80.270.000,00	19,73	
1.04	1.04.1.03.2.11.01.0000	1.04.02.2.01.0003	5.1	BELANJA OPERASI	100.000.000,00	19.730.000,00	-80.270.000,00	19,73	
1.04	1.04.1.03.2.11.01.0000	1.04.02.2.01.0003	5.1.02	Belanja Barang dan Jasa	100.000.000,00	19.730.000,00	-80.270.000,00	19,73	
1.04	1.04.1.03.2.11.01.0000	1.04.02.2.01.0006		PENDATAAN RUMAH SEWA MILIK MASYARAKAT, RUMAH SUSUN DAN RUMAH KHUSUS	94.387.500,00	14.320.000,00	-80.067.500,00	15,17	
1.04	1.04.1.03.2.11.01.0000	1.04.02.2.01.0006	5.1	BELANJA OPERASI	94.387.500,00	14.320.000,00	-80.067.500,00	15,17	
1.04	1.04.1.03.2.11.01.0000	1.04.02.2.01.0006	5.1.02	Belanja Barang dan Jasa	94.387.500,00	14.320.000,00	-80.067.500,00	15,17	
1.04	1.04.1.03.2.11.01.0000	1.04.02.2.01.0007		IDENTIFIKASI PERUMAHAN DI LOKASI YANG BERPOTENSI TERKENA RELOKASI PROGRAM KABUPATEN/KOTA	611.327.500,00	542.581.000,00	-68.746.500,00	88,75	
1.04	1.04.1.03.2.11.01.0000	1.04.02.2.01.0007	5.1	BELANJA OPERASI	611.327.500,00	542.581.000,00	-68.746.500,00	88,75	
1.04	1.04.1.03.2.11.01.0000	1.04.02.2.01.0007	5.1.02	Belanja Barang dan Jasa	611.327.500,00	542.581.000,00	-68.746.500,00	88,75	
1.04	1.04.1.03.2.11.01.0000	1.04.02.2.01.0008		PENDATAAN DAN VERIFIKASI CALON PENERIMA RUMAH BAGI MASYARAKAT YANG TERKENA RELOKASI PROGRAM KABUPATEN/KOTA	50.110.000,00	31.150.000,00	-18.960.000,00	62,16	
1.04	1.04.1.03.2.11.01.0000	1.04.02.2.01.0008	5.1	BELANJA OPERASI	50.110.000,00	31.150.000,00	-18.960.000,00	62,16	
1.04	1.04.1.03.2.11.01.0000	1.04.02.2.01.0008	5.1.02	Belanja Barang dan Jasa	50.110.000,00	31.150.000,00	-18.960.000,00	62,16	

BerAKHLAK bangga melayani bangsa
Balai Sertifikasi Elektronik
Dokumen ini ditandatangani secara elektronik menggunakan Sertifikat Elektronik yang diterbitkan oleh Balai Sertifikasi Elektronik (BSrE), Badan Siber dan Sandi Negara (BSSN)

KODE REKENING				URAIAN	JUMLAH (Rp)		BERTAMBAH / (BERKURANG)		DASAR HUKUM
					ANGGARAN SETELAH PERUBAHAN	REALISASI	(Rp)	(%)	
1.04	1.04.1.03.2.11.01.0000	1.04.02.2.01.0009		IDENTIFIKASI PERUMAHAN DI LOKASI RAWAN BENCANA KABUPATEN/KOTA	382.069.000,00	29.590.000,00	-352.479.000,00	7,74	
1.04	1.04.1.03.2.11.01.0000	1.04.02.2.01.0009	5.1	BELANJA OPERASI	382.069.000,00	29.590.000,00	-352.479.000,00	7,74	
1.04	1.04.1.03.2.11.01.0000	1.04.02.2.01.0009	5.1.02	Belanja Barang dan Jasa	382.069.000,00	29.590.000,00	-352.479.000,00	7,74	
1.04	1.04.1.03.2.11.01.0000	1.04.02.2.02		SOSIALISASI DAN PERSIAPAN PENYEDIAAN DAN REHABILITASI RUMAH KORBAN BENCANA ATAU RELOKASI PROGRAM KABUPATEN/KOTA	279.502.000,00	116.130.000,00	-163.372.000,00	41,54	
1.04	1.04.1.03.2.11.01.0000	1.04.02.2.02.0001		SOSIALISASI STANDAR TEKNIS PENYEDIAAN DAN REHABILITASI RUMAH KEPADA MASYARAKAT/SUKARELAWAN TANGGAP BENCANA	51.422.000,00	29.070.000,00	-22.352.000,00	56,53	
1.04	1.04.1.03.2.11.01.0000	1.04.02.2.02.0001	5.1	BELANJA OPERASI	51.422.000,00	29.070.000,00	-22.352.000,00	56,53	
1.04	1.04.1.03.2.11.01.0000	1.04.02.2.02.0001	5.1.02	Belanja Barang dan Jasa	51.422.000,00	29.070.000,00	-22.352.000,00	56,53	
1.04	1.04.1.03.2.11.01.0000	1.04.02.2.02.0004		PEMBENTUKAN DAN PELATIHAN TIM SATGAS, TIM PENDAMPING DAN FASILITATOR	64.560.000,00	56.960.000,00	-7.600.000,00	88,22	
1.04	1.04.1.03.2.11.01.0000	1.04.02.2.02.0004	5.1	BELANJA OPERASI	64.560.000,00	56.960.000,00	-7.600.000,00	88,22	
1.04	1.04.1.03.2.11.01.0000	1.04.02.2.02.0004	5.1.02	Belanja Barang dan Jasa	64.560.000,00	56.960.000,00	-7.600.000,00	88,22	
1.04	1.04.1.03.2.11.01.0000	1.04.02.2.02.0006		KOORDINASI UNTUK MENYEPAKATI PENERIMA DAN JENIS PELAYANAN	75.195.000,00	19.280.000,00	-55.915.000,00	25,64	
1.04	1.04.1.03.2.11.01.0000	1.04.02.2.02.0006	5.1	BELANJA OPERASI	75.195.000,00	19.280.000,00	-55.915.000,00	25,64	
1.04	1.04.1.03.2.11.01.0000	1.04.02.2.02.0006	5.1.02	Belanja Barang dan Jasa	75.195.000,00	19.280.000,00	-55.915.000,00	25,64	
1.04	1.04.1.03.2.11.01.0000	1.04.02.2.02.0010		SOSIALISASI TENTANG MEKANISME PENGGANTIAN HAK ATAS TANAH DAN/ATAU BANGUNAN	88.325.000,00	10.820.000,00	-77.505.000,00	12,25	
1.04	1.04.1.03.2.11.01.0000	1.04.02.2.02.0010	5.1	BELANJA OPERASI	88.325.000,00	10.820.000,00	-77.505.000,00	12,25	
1.04	1.04.1.03.2.11.01.0000	1.04.02.2.02.0010	5.1.02	Belanja Barang dan Jasa	88.325.000,00	10.820.000,00	-77.505.000,00	12,25	
1.04	1.04.1.03.2.11.01.0000	1.04.02.2.03		PEMBANGUNAN DAN REHABILITASI RUMAH KORBAN BENCANA ATAU RELOKASI PROGRAM KABUPATEN/KOTA	15.306.895.000,00	4.218.328.400,00	-11.088.566.600,00	27,55	
1.04	1.04.1.03.2.11.01.0000	1.04.02.2.03.0006		OPERASIONAL DAN PEMELIHARAAN LINGKUNGAN PERUMAHAN PADA RELOKASI PROGRAM KABUPATEN/KOTA	274.150.000,00	12.040.000,00	-262.110.000,00	4,39	
1.04	1.04.1.03.2.11.01.0000	1.04.02.2.03.0006	5.1	BELANJA OPERASI	232.817.500,00	12.040.000,00	-220.777.500,00	5,17	
1.04	1.04.1.03.2.11.01.0000	1.04.02.2.03.0006	5.1.02	Belanja Barang dan Jasa	232.817.500,00	12.040.000,00	-220.777.500,00	5,17	
1.04	1.04.1.03.2.11.01.0000	1.04.02.2.03.0006	5.2	BELANJA MODAL	41.332.500,00	0,00	-41.332.500,00	0,00	
1.04	1.04.1.03.2.11.01.0000	1.04.02.2.03.0006	5.2.06	Belanja Modal Aset Lainnya	41.332.500,00	0,00	-41.332.500,00	0,00	
1.04	1.04.1.03.2.11.01.0000	1.04.02.2.03.0011		PEMBANGUNAN RUMAH KHUSUS BESERTA PSU BAGI MASYARAKAT YANG TERKENA RELOKASI PROGRAM KABUPATEN/KOTA	15.032.745.000,00	4.206.288.400,00	-10.826.456.600,00	27,98	
1.04	1.04.1.03.2.11.01.0000	1.04.02.2.03.0011	5.1	BELANJA OPERASI	1.264.335.000,00	82.695.000,00	-1.181.640.000,00	6,54	
1.04	1.04.1.03.2.11.01.0000	1.04.02.2.03.0011	5.1.02	Belanja Barang dan Jasa	1.264.335.000,00	82.695.000,00	-1.181.640.000,00	6,54	
1.04	1.04.1.03.2.11.01.0000	1.04.02.2.03.0011	5.2	BELANJA MODAL	13.768.410.000,00	4.123.593.400,00	-9.644.816.600,00	29,94	
1.04	1.04.1.03.2.11.01.0000	1.04.02.2.03.0011	5.2.03	Belanja Modal Gedung dan Bangunan	6.790.515.000,00	1.941.597.900,00	-4.848.917.100,00	28,59	
1.04	1.04.1.03.2.11.01.0000	1.04.02.2.03.0011	5.2.04	Belanja Modal Jalan, Jaringan, dan Irigasi	6.977.895.000,00	2.181.995.500,00	-4.795.899.500,00	31,27	
1.04	1.04.1.03.2.11.01.0000	1.04.02.2.06		PENERBITAN IZIN PEMBANGUNAN DAN PENGEMBANGAN PERUMAHAN	1.010.495.948,00	440.337.460,00	-570.158.488,00	43,57	
1.04	1.04.1.03.2.11.01.0000	1.04.02.2.06.0001		FASILITASI PEMENUHAN KOMITMEN PENERBITAN IZIN PEMBANGUNAN DAN PENGEMBANGAN PERUMAHAN TERINTEGRASI SECARA ELEKTRONIK	294.875.748,00	187.090.000,00	-107.785.748,00	63,44	
1.04	1.04.1.03.2.11.01.0000	1.04.02.2.06.0001	5.1	BELANJA OPERASI	294.875.748,00	187.090.000,00	-107.785.748,00	63,44	
1.04	1.04.1.03.2.11.01.0000	1.04.02.2.06.0001	5.1.02	Belanja Barang dan Jasa	294.875.748,00	187.090.000,00	-107.785.748,00	63,44	
1.04	1.04.1.03.2.11.01.0000	1.04.02.2.06.0003		KOORDINASI DAN SINKRONISASI PENGENDALIAN PEMBANGUNAN DAN PENGEMBANGAN PERUMAHAN	715.620.200,00	253.247.460,00	-462.372.740,00	35,38	
1.04	1.04.1.03.2.11.01.0000	1.04.02.2.06.0003	5.1	BELANJA OPERASI	715.620.200,00	253.247.460,00	-462.372.740,00	35,38	
1.04	1.04.1.03.2.11.01.0000	1.04.02.2.06.0003	5.1.02	Belanja Barang dan Jasa	715.620.200,00	253.247.460,00	-462.372.740,00	35,38	
1.04	1.04.1.03.2.11.01.0000	1.4.03		PROGRAM KAWASAN PERMUKIMAN	2.699.477.998,00	2.523.139.000,00	-176.338.998,00	93,46	
1.04	1.04.1.03.2.11.01.0000	1.04.03.2.02		PENATAAN DAN PENINGKATAN KUALITAS KAWASAN PERMUKIMAN KUMUH DENGAN LUAS DI BAWAH 10 (SEPULUH) HA	140.028.000,00	66.071.000,00	-73.957.000,00	47,18	
1.04	1.04.1.03.2.11.01.0000	1.04.03.2.02.0008		PENYUSUNAN/REVIEW/LEGALISASI KEBIJAKAN BIDANG PKP	140.028.000,00	66.071.000,00	-73.957.000,00	47,18	
1.04	1.04.1.03.2.11.01.0000	1.04.03.2.02.0008	5.1	BELANJA OPERASI	140.028.000,00	66.071.000,00	-73.957.000,00	47,18	
1.04	1.04.1.03.2.11.01.0000	1.04.03.2.02.0008	5.1.02	Belanja Barang dan Jasa	140.028.000,00	66.071.000,00	-73.957.000,00	47,18	
1.04	1.04.1.03.2.11.01.0000	1.04.03.2.03		PENINGKATAN KUALITAS KAWASAN PERMUKIMAN KUMUH DENGAN LUAS DI BAWAH 10 (SEPULUH) HA	2.559.449.998,00	2.457.068.000,00	-102.381.998,00	95,99	
1.04	1.04.1.03.2.11.01.0000	1.04.03.2.03.0002		PERBAIKAN RUMAH TIDAK LAYAK HUNI	24.511.000,00	24.511.000,00	0,00	100,00	
1.04	1.04.1.03.2.11.01.0000	1.04.03.2.03.0002	5.1	BELANJA OPERASI	24.511.000,00	24.511.000,00	0,00	100,00	
1.04	1.04.1.03.2.11.01.0000	1.04.03.2.03.0002	5.1.02	Belanja Barang dan Jasa	24.511.000,00	24.511.000,00	0,00	100,00	

Dokumen ini ditandatangani secara elektronik menggunakan Sertifikat Elektronik yang diterbitkan oleh Balai Sertifikasi Elektronik (BSrE), Badan Siber dan Sandi Negara (BSSN)

KODE REKENING				URAIAN	JUMLAH (Rp)		BERTAMBAH / (BERKURANG)		DASAR HUKUM
					ANGGARAN SETELAH PERUBAHAN	REALISASI	(Rp)	(%)	
1.04	1.04.1.03.2.11.01.0000	1.04.03.2.03.0013		PELAKSANAAN PEMUGARAN KAWASAN PERMUKIMAN KUMUH	2.534.938.998,00	2.432.557.000,00	-102.381.998,00	95,96	
1.04	1.04.1.03.2.11.01.0000	1.04.03.2.03.0013	5.1	BELANJA OPERASI	2.534.938.998,00	2.432.557.000,00	-102.381.998,00	95,96	
1.04	1.04.1.03.2.11.01.0000	1.04.03.2.03.0013	5.1.02	Belanja Barang dan Jasa	2.534.938.998,00	2.432.557.000,00	-102.381.998,00	95,96	
1.04	1.04.1.03.2.11.01.0000	1.4.04		PROGRAM PERUMAHAN DAN KAWASAN PERMUKIMAN KUMUH	5.431.231.500,00	4.902.620.519,00	-528.610.981,00	90,26	
1.04	1.04.1.03.2.11.01.0000	1.04.04.2.01		PENCEGAHAN PERUMAHAN DAN KAWASAN PERMUKIMAN KUMUH PADA DAERAH KABUPATEN/KOTA	5.431.231.500,00	4.902.620.519,00	-528.610.981,00	90,26	
1.04	1.04.1.03.2.11.01.0000	1.04.04.2.01.0001		PERBAIKAN RUMAH TIDAK LAYAK HUNI UNTUK PENCEGAHAN TERHADAP TUMBUH DAN BERKEMBANGNYA PERMUKIMAN KUMUH DI LUAR KAWASAN PERMUKIMAN KUMUH DENGAN LUAS DI BAWAH 10 (SEPULUH) HA	5.431.231.500,00	4.902.620.519,00	-528.610.981,00	90,26	
1.04	1.04.1.03.2.11.01.0000	1.04.04.2.01.0001	5.1	BELANJA OPERASI	5.431.231.500,00	4.902.620.519,00	-528.610.981,00	90,26	
1.04	1.04.1.03.2.11.01.0000	1.04.04.2.01.0001	5.1.02	Belanja Barang dan Jasa	5.431.231.500,00	4.902.620.519,00	-528.610.981,00	90,26	
1.04	1.04.1.03.2.11.01.0000	1.4.05		PROGRAM PENINGKATAN PRASARANA, SARANA DAN UTILITAS UMUM (PSU)	237.751.944.316,00	199.940.887.753,00	-37.811.056.563,00	84,09	
1.04	1.04.1.03.2.11.01.0000	1.04.05.2.01		URUSAN PENYELENGGARAAN PSU PERUMAHAN	237.751.944.316,00	199.940.887.753,00	-37.811.056.563,00	84,09	
1.04	1.04.1.03.2.11.01.0000	1.04.05.2.01.0001		PERENCANAAN PENYEDIAAN PSU PERUMAHAN	1.887.256.720,00	870.877.300,00	-1.016.379.420,00	46,14	
1.04	1.04.1.03.2.11.01.0000	1.04.05.2.01.0001	5.1	BELANJA OPERASI	1.887.256.720,00	870.877.300,00	-1.016.379.420,00	46,14	
1.04	1.04.1.03.2.11.01.0000	1.04.05.2.01.0001	5.1.02	Belanja Barang dan Jasa	1.887.256.720,00	870.877.300,00	-1.016.379.420,00	46,14	
1.04	1.04.1.03.2.11.01.0000	1.04.05.2.01.0002		PENYEDIAAN PRASARANA, SARANA, DAN UTILITAS UMUM DI PERUMAHAN UNTUK MENUNJANG FUNGSI HUNIAN	235.690.194.596,00	199.047.500.453,00	-36.642.694.143,00	84,45	
1.04	1.04.1.03.2.11.01.0000	1.04.05.2.01.0002	5.1	BELANJA OPERASI	1.234.498.616,00	503.174.600,00	-731.324.016,00	40,75	
1.04	1.04.1.03.2.11.01.0000	1.04.05.2.01.0002	5.1.02	Belanja Barang dan Jasa	1.234.498.616,00	503.174.600,00	-731.324.016,00	40,75	
1.04	1.04.1.03.2.11.01.0000	1.04.05.2.01.0002	5.2	BELANJA MODAL	234.455.695.980,00	198.544.325.853,00	-35.911.370.127,00	84,68	
1.04	1.04.1.03.2.11.01.0000	1.04.05.2.01.0002	5.2.03	Belanja Modal Gedung dan Bangunan	97.456.842.000,00	94.523.920.854,00	-2.932.921.146,00	96,99	
1.04	1.04.1.03.2.11.01.0000	1.04.05.2.01.0002	5.2.04	Belanja Modal Jalan, Jaringan, dan Irigasi	136.998.853.980,00	104.020.404.999,00	-32.978.448.981,00	75,92	
1.04	1.04.1.03.2.11.01.0000	1.04.05.2.01.0010		VERIFIKASI DAN PENYERAHAN PSU PERUMAHAN DARI PENGEMBANG	174.493.000,00	22.510.000,00	-151.983.000,00	12,90	
1.04	1.04.1.03.2.11.01.0000	1.04.05.2.01.0010	5.1	BELANJA OPERASI	174.493.000,00	22.510.000,00	-151.983.000,00	12,90	
1.04	1.04.1.03.2.11.01.0000	1.04.05.2.01.0010	5.1.02	Belanja Barang dan Jasa	174.493.000,00	22.510.000,00	-151.983.000,00	12,90	
				JUMLAH BELANJA	353.265.150.429,00	292.588.709.099,00	-60.676.441.330,00	82,82	
				SURPLUS / (DEFISIT)	-353.265.150.429,00	-292.542.683.099,00	60.722.467.330,00	82,81	
				SISA LEBIH PEMBIAYAAN ANGGARAN (SILPA)	-353.265.150.429,00	-292.542.683.099,00	60.722.467.330,00	82,81	

Dokumen ini ditandatangani secara elektronik menggunakan Sertifikat Elektronik yang diterbitkan oleh Balai Sertifikasi Elektronik (BSrE), Badan Siber dan Sandi Negara (BSSN)

Organisasi: Satuan Polisi Pamong Praja

KODE REKENING				URAIAN	JUMLAH (Rp)		BERTAMBAH / (BERKURANG)		DASAR HUKUM
					ANGGARAN SETELAH PERUBAHAN	REALISASI	(Rp)	(%)	
1.05	1.05.0.00.0.00.01.0000		5	BELANJA DAERAH	35.969.982.445,00	31.524.701.095,00	-4.445.281.350,00	87,64	
1.05	1.05.0.00.0.00.01.0000	1.5.01		PROGRAM PENUNJANG URUSAN PEMERINTAHAN DAERAH KABUPATEN/KOTA	30.750.839.370,00	26.933.577.539,00	-3.817.261.831,00	87,58	
1.05	1.05.0.00.0.00.01.0000	1.05.01.2.01		PERENCANAAN, PENGANGGARAN, DAN EVALUASI KINERJA PERANGKAT DAERAH	543.979.475,00	270.477.240,00	-273.502.235,00	49,72	
1.05	1.05.0.00.0.00.01.0000	1.05.01.2.01.0001		PENYUSUNAN DOKUMEN PERENCANAAN PERANGKAT DAERAH	371.185.775,00	155.963.474,00	-215.222.301,00	42,01	
1.05	1.05.0.00.0.00.01.0000	1.05.01.2.01.0001	5.1	BELANJA OPERASI	371.185.775,00	155.963.474,00	-215.222.301,00	42,01	
1.05	1.05.0.00.0.00.01.0000	1.05.01.2.01.0001	5.1.02	Belanja Barang dan Jasa	371.185.775,00	155.963.474,00	-215.222.301,00	42,01	
1.05	1.05.0.00.0.00.01.0000	1.05.01.2.01.0006		KOORDINASI DAN PENYUSUNAN LAPORAN CAPAIAN KINERJA DAN IKHTISAR REALISASI KINERJA SKPD	9.557.600,00	6.060.000,00	-3.497.600,00	63,40	
1.05	1.05.0.00.0.00.01.0000	1.05.01.2.01.0006	5.1	BELANJA OPERASI	9.557.600,00	6.060.000,00	-3.497.600,00	63,40	
1.05	1.05.0.00.0.00.01.0000	1.05.01.2.01.0006	5.1.02	Belanja Barang dan Jasa	9.557.600,00	6.060.000,00	-3.497.600,00	63,40	
1.05	1.05.0.00.0.00.01.0000	1.05.01.2.01.0007		EVALUASI KINERJA PERANGKAT DAERAH	44.230.400,00	38.950.766,00	-5.279.634,00	88,06	
1.05	1.05.0.00.0.00.01.0000	1.05.01.2.01.0007	5.1	BELANJA OPERASI	44.230.400,00	38.950.766,00	-5.279.634,00	88,06	
1.05	1.05.0.00.0.00.01.0000	1.05.01.2.01.0007	5.1.02	Belanja Barang dan Jasa	44.230.400,00	38.950.766,00	-5.279.634,00	88,06	
1.05	1.05.0.00.0.00.01.0000	1.05.01.2.01.0008		PENYELENGGARAAN WALIDATA PENDUKUNG STATISTIK SEKTORAL DAERAH	6.004.000,00	3.030.000,00	-2.974.000,00	50,46	
1.05	1.05.0.00.0.00.01.0000	1.05.01.2.01.0008	5.1	BELANJA OPERASI	6.004.000,00	3.030.000,00	-2.974.000,00	50,46	
1.05	1.05.0.00.0.00.01.0000	1.05.01.2.01.0008	5.1.02	Belanja Barang dan Jasa	6.004.000,00	3.030.000,00	-2.974.000,00	50,46	
1.05	1.05.0.00.0.00.01.0000	1.05.01.2.01.0009		PELAKSANAAN PENGUMPULAN DATA STATISTIK SEKTORAL DAERAH	113.001.700,00	66.473.000,00	-46.528.700,00	58,82	
1.05	1.05.0.00.0.00.01.0000	1.05.01.2.01.0009	5.1	BELANJA OPERASI	113.001.700,00	66.473.000,00	-46.528.700,00	58,82	
1.05	1.05.0.00.0.00.01.0000	1.05.01.2.01.0009	5.1.02	Belanja Barang dan Jasa	113.001.700,00	66.473.000,00	-46.528.700,00	58,82	
1.05	1.05.0.00.0.00.01.0000	1.05.01.2.02		ADMINISTRASI KEUANGAN PERANGKAT DAERAH	22.262.742.405,00	21.112.799.163,00	-1.149.943.242,00	94,83	
1.05	1.05.0.00.0.00.01.0000	1.05.01.2.02.0001		PENYEDIAAN GAJI DAN TUNJANGAN ASN	22.121.522.405,00	20.994.859.163,00	-1.126.663.242,00	94,90	
1.05	1.05.0.00.0.00.01.0000	1.05.01.2.02.0001	5.1	BELANJA OPERASI	22.121.522.405,00	20.994.859.163,00	-1.126.663.242,00	94,90	
1.05	1.05.0.00.0.00.01.0000	1.05.01.2.02.0001	5.1.01	Belanja Pegawai	22.121.522.405,00	20.994.859.163,00	-1.126.663.242,00	94,90	
1.05	1.05.0.00.0.00.01.0000	1.05.01.2.02.0007		KOORDINASI DAN PENYUSUNAN LAPORAN KEUANGAN BULANAN/ TRIWULANAN/ SEMESTERAN SKPD	141.220.000,00	117.940.000,00	-23.280.000,00	83,51	
1.05	1.05.0.00.0.00.01.0000	1.05.01.2.02.0007	5.1	BELANJA OPERASI	141.220.000,00	117.940.000,00	-23.280.000,00	83,51	
1.05	1.05.0.00.0.00.01.0000	1.05.01.2.02.0007	5.1.02	Belanja Barang dan Jasa	141.220.000,00	117.940.000,00	-23.280.000,00	83,51	
1.05	1.05.0.00.0.00.01.0000	1.05.01.2.05		ADMINISTRASI KEPEGAWAIAN PERANGKAT DAERAH	412.875.600,00	398.027.059,00	-14.848.541,00	96,40	
1.05	1.05.0.00.0.00.01.0000	1.05.01.2.05.0002		PENGADAAN PAKAIAN DINAS BESERTA ATRIBUT KELENGKAPANNYA	377.858.400,00	370.715.000,00	-7.143.400,00	98,10	
1.05	1.05.0.00.0.00.01.0000	1.05.01.2.05.0002	5.1	BELANJA OPERASI	377.858.400,00	370.715.000,00	-7.143.400,00	98,10	
1.05	1.05.0.00.0.00.01.0000	1.05.01.2.05.0002	5.1.02	Belanja Barang dan Jasa	377.858.400,00	370.715.000,00	-7.143.400,00	98,10	
1.05	1.05.0.00.0.00.01.0000	1.05.01.2.05.0003		PENDATAAN DAN PENGOLAHAN ADMINISTRASI KEPEGAWAIAN	9.636.400,00	9.182.059,00	-454.341,00	95,28	
1.05	1.05.0.00.0.00.01.0000	1.05.01.2.05.0003	5.1	BELANJA OPERASI	9.636.400,00	9.182.059,00	-454.341,00	95,28	
1.05	1.05.0.00.0.00.01.0000	1.05.01.2.05.0003	5.1.02	Belanja Barang dan Jasa	9.636.400,00	9.182.059,00	-454.341,00	95,28	
1.05	1.05.0.00.0.00.01.0000	1.05.01.2.05.0009		PENDIDIKAN DAN PELATIHAN PEGAWAI BERDASARKAN TUGAS DAN FUNGSI	9.786.800,00	9.690.000,00	-96.800,00	99,01	
1.05	1.05.0.00.0.00.01.0000	1.05.01.2.05.0009	5.1	BELANJA OPERASI	9.786.800,00	9.690.000,00	-96.800,00	99,01	
1.05	1.05.0.00.0.00.01.0000	1.05.01.2.05.0009	5.1.02	Belanja Barang dan Jasa	9.786.800,00	9.690.000,00	-96.800,00	99,01	
1.05	1.05.0.00.0.00.01.0000	1.05.01.2.05.0010		SOSIALISASI PERATURAN PERUNDANG-UNDANGAN	15.594.000,00	8.440.000,00	-7.154.000,00	54,12	
1.05	1.05.0.00.0.00.01.0000	1.05.01.2.05.0010	5.1	BELANJA OPERASI	15.594.000,00	8.440.000,00	-7.154.000,00	54,12	
1.05	1.05.0.00.0.00.01.0000	1.05.01.2.05.0010	5.1.02	Belanja Barang dan Jasa	15.594.000,00	8.440.000,00	-7.154.000,00	54,12	
1.05	1.05.0.00.0.00.01.0000	1.05.01.2.06		ADMINISTRASI UMUM PERANGKAT DAERAH	800.171.010,00	388.277.375,00	-411.893.635,00	48,52	
1.05	1.05.0.00.0.00.01.0000	1.05.01.2.06.0002		PENYEDIAAN PERALATAN DAN PERLENGKAPAN KANTOR	90.785.121,00	3.030.000,00	-87.755.121,00	3,33	
1.05	1.05.0.00.0.00.01.0000	1.05.01.2.06.0002	5.1	BELANJA OPERASI	90.785.121,00	3.030.000,00	-87.755.121,00	3,33	
1.05	1.05.0.00.0.00.01.0000	1.05.01.2.06.0002	5.1.02	Belanja Barang dan Jasa	90.785.121,00	3.030.000,00	-87.755.121,00	3,33	
1.05	1.05.0.00.0.00.01.0000	1.05.01.2.06.0004		PENYEDIAAN BAHAN LOGISTIK KANTOR	456.296.700,00	135.800.500,00	-320.496.200,00	29,76	
1.05	1.05.0.00.0.00.01.0000	1.05.01.2.06.0004	5.1	BELANJA OPERASI	456.296.700,00	135.800.500,00	-320.496.200,00	29,76	

Dokumen ini ditandatangani secara elektronik menggunakan Sertifikat Elektronik yang diterbitkan oleh Balai Sertifikasi Elektronik (BSrE), Badan Siber dan Sandi Negara (BSSN)

KODE REKENING				URAIAN	JUMLAH (Rp)		BERTAMBAH / (BERKURANG)		DASAR HUKUM
					ANGGARAN SETELAH PERUBAHAN	REALISASI	(Rp)	(%)	
1.05	1.05.0.00.0.00.01.0000	1.05.01.2.06.0004	5.1.02	Belanja Barang dan Jasa	456.296.700,00	135.800.500,00	-320.496.200,00	29,76	
1.05	1.05.0.00.0.00.01.0000	1.05.01.2.06.0005		PENYEDIAAN BARANG CETAKAN DAN PENGGANDAAN	13.113.189,00	11.886.000,00	-1.227.189,00	90,64	
1.05	1.05.0.00.0.00.01.0000	1.05.01.2.06.0005	5.1	BELANJA OPERASI	13.113.189,00	11.886.000,00	-1.227.189,00	90,64	
1.05	1.05.0.00.0.00.01.0000	1.05.01.2.06.0005	5.1.02	Belanja Barang dan Jasa	13.113.189,00	11.886.000,00	-1.227.189,00	90,64	
1.05	1.05.0.00.0.00.01.0000	1.05.01.2.06.0009		PENYELENGGARAAN RAPAT KOORDINASI DAN KONSULTASI SKPD	239.976.000,00	237.560.875,00	-2.415.125,00	98,99	
1.05	1.05.0.00.0.00.01.0000	1.05.01.2.06.0009	5.1	BELANJA OPERASI	239.976.000,00	237.560.875,00	-2.415.125,00	98,99	
1.05	1.05.0.00.0.00.01.0000	1.05.01.2.06.0009	5.1.02	Belanja Barang dan Jasa	239.976.000,00	237.560.875,00	-2.415.125,00	98,99	
1.05	1.05.0.00.0.00.01.0000	1.05.01.2.07		PENGADAAN BARANG MILIK DAERAH PENUNJANG URUSAN PEMERINTAH DAERAH	773.980.420,00	8.929.000,00	-765.051.420,00	1,15	
1.05	1.05.0.00.0.00.01.0000	1.05.01.2.07.0006		PENGADAAN PERALATAN DAN MESIN LAINNYA	122.403.100,00	3.630.000,00	-118.773.100,00	2,96	
1.05	1.05.0.00.0.00.01.0000	1.05.01.2.07.0006	5.1	BELANJA OPERASI	3.797.100,00	3.630.000,00	-167.100,00	95,59	
1.05	1.05.0.00.0.00.01.0000	1.05.01.2.07.0006	5.1.02	Belanja Barang dan Jasa	3.797.100,00	3.630.000,00	-167.100,00	95,59	
1.05	1.05.0.00.0.00.01.0000	1.05.01.2.07.0006	5.2	BELANJA MODAL	118.606.000,00	0,00	-118.606.000,00	0,00	
1.05	1.05.0.00.0.00.01.0000	1.05.01.2.07.0006	5.2.02	Belanja Modal Peralatan dan Mesin	118.606.000,00	0,00	-118.606.000,00	0,00	
1.05	1.05.0.00.0.00.01.0000	1.05.01.2.07.0010		PENGADAAN SARANA DAN PRASARANA GEDUNG KANTOR ATAU BANGUNAN LAINNYA	651.577.320,00	5.299.000,00	-646.278.320,00	0,81	
1.05	1.05.0.00.0.00.01.0000	1.05.01.2.07.0010	5.1	BELANJA OPERASI	43.680.792,00	5.299.000,00	-38.381.792,00	12,13	
1.05	1.05.0.00.0.00.01.0000	1.05.01.2.07.0010	5.1.02	Belanja Barang dan Jasa	43.680.792,00	5.299.000,00	-38.381.792,00	12,13	
1.05	1.05.0.00.0.00.01.0000	1.05.01.2.07.0010	5.2	BELANJA MODAL	607.896.528,00	0,00	-607.896.528,00	0,00	
1.05	1.05.0.00.0.00.01.0000	1.05.01.2.07.0010	5.2.02	Belanja Modal Peralatan dan Mesin	607.896.528,00	0,00	-607.896.528,00	0,00	
1.05	1.05.0.00.0.00.01.0000	1.05.01.2.08		PENYEDIAAN JASA PENUNJANG URUSAN PEMERINTAHAN DAERAH	4.432.640.270,00	3.947.623.611,00	-485.016.659,00	89,05	
1.05	1.05.0.00.0.00.01.0000	1.05.01.2.08.0001		PENYEDIAAN JASA SURAT MENYURAT	6.000.000,00	6.000.000,00	0,00	100,00	
1.05	1.05.0.00.0.00.01.0000	1.05.01.2.08.0001	5.1	BELANJA OPERASI	6.000.000,00	6.000.000,00	0,00	100,00	
1.05	1.05.0.00.0.00.01.0000	1.05.01.2.08.0001	5.1.02	Belanja Barang dan Jasa	6.000.000,00	6.000.000,00	0,00	100,00	
1.05	1.05.0.00.0.00.01.0000	1.05.01.2.08.0002		PENYEDIAAN JASA KOMUNIKASI, SUMBER DAYA AIR DAN LISTRIK	120.070.500,00	74.374.686,00	-45.695.814,00	61,94	
1.05	1.05.0.00.0.00.01.0000	1.05.01.2.08.0002	5.1	BELANJA OPERASI	120.070.500,00	74.374.686,00	-45.695.814,00	61,94	
1.05	1.05.0.00.0.00.01.0000	1.05.01.2.08.0002	5.1.02	Belanja Barang dan Jasa	120.070.500,00	74.374.686,00	-45.695.814,00	61,94	
1.05	1.05.0.00.0.00.01.0000	1.05.01.2.08.0003		PENYEDIAAN JASA PERALATAN DAN PERLENGKAPAN KANTOR	60.000.000,00	57.339.000,00	-2.661.000,00	95,56	
1.05	1.05.0.00.0.00.01.0000	1.05.01.2.08.0003	5.1	BELANJA OPERASI	60.000.000,00	57.339.000,00	-2.661.000,00	95,56	
1.05	1.05.0.00.0.00.01.0000	1.05.01.2.08.0003	5.1.02	Belanja Barang dan Jasa	60.000.000,00	57.339.000,00	-2.661.000,00	95,56	
1.05	1.05.0.00.0.00.01.0000	1.05.01.2.08.0004		PENYEDIAAN JASA PELAYANAN UMUM KANTOR	4.246.569.770,00	3.809.909.925,00	-436.659.845,00	89,71	
1.05	1.05.0.00.0.00.01.0000	1.05.01.2.08.0004	5.1	BELANJA OPERASI	4.246.569.770,00	3.809.909.925,00	-436.659.845,00	89,71	
1.05	1.05.0.00.0.00.01.0000	1.05.01.2.08.0004	5.1.02	Belanja Barang dan Jasa	4.246.569.770,00	3.809.909.925,00	-436.659.845,00	89,71	
1.05	1.05.0.00.0.00.01.0000	1.05.01.2.09		PEMELIHARAAN BARANG MILIK DAERAH PENUNJANG URUSAN PEMERINTAHAN DAERAH	1.524.450.190,00	807.444.091,00	-717.006.099,00	52,96	
1.05	1.05.0.00.0.00.01.0000	1.05.01.2.09.0002		PENYEDIAAN JASA PEMELIHARAAN, BIAYA PEMELIHARAAN, PAJAK DAN PERIZINAN KENDARAAN DINAS OPERASIONAL ATAU LAPANGAN	1.163.327.110,00	775.606.207,00	-387.720.903,00	66,67	
1.05	1.05.0.00.0.00.01.0000	1.05.01.2.09.0002	5.1	BELANJA OPERASI	1.163.327.110,00	775.606.207,00	-387.720.903,00	66,67	
1.05	1.05.0.00.0.00.01.0000	1.05.01.2.09.0002	5.1.02	Belanja Barang dan Jasa	1.163.327.110,00	775.606.207,00	-387.720.903,00	66,67	
1.05	1.05.0.00.0.00.01.0000	1.05.01.2.09.0008		PEMELIHARAAN ASET TAK BERWUJUD	20.000.000,00	0,00	-20.000.000,00	0,00	
1.05	1.05.0.00.0.00.01.0000	1.05.01.2.09.0008	5.1	BELANJA OPERASI	20.000.000,00	0,00	-20.000.000,00	0,00	
1.05	1.05.0.00.0.00.01.0000	1.05.01.2.09.0008	5.1.02	Belanja Barang dan Jasa	20.000.000,00	0,00	-20.000.000,00	0,00	
1.05	1.05.0.00.0.00.01.0000	1.05.01.2.09.0009		PEMELIHARAAN/REHABILITASI GEDUNG KANTOR DAN BANGUNAN LAINNYA	341.123.080,00	31.837.884,00	-309.285.196,00	9,33	
1.05	1.05.0.00.0.00.01.0000	1.05.01.2.09.0009	5.1	BELANJA OPERASI	67.613.480,00	31.837.884,00	-35.775.596,00	47,08	
1.05	1.05.0.00.0.00.01.0000	1.05.01.2.09.0009	5.1.02	Belanja Barang dan Jasa	67.613.480,00	31.837.884,00	-35.775.596,00	47,08	
1.05	1.05.0.00.0.00.01.0000	1.05.01.2.09.0009	5.2	BELANJA MODAL	273.509.600,00	0,00	-273.509.600,00	0,00	
1.05	1.05.0.00.0.00.01.0000	1.05.01.2.09.0009	5.2.03	Belanja Modal Gedung dan Bangunan	273.509.600,00	0,00	-273.509.600,00	0,00	
1.05	1.05.0.00.0.00.01.0000	1.5.02		PROGRAM PENINGKATAN KETENTERAMAN DAN KETERTIBAN UMUM	5.219.143.075,00	4.591.123.556,00	-628.019.519,00	87,96	
1.05	1.05.0.00.0.00.01.0000	1.05.02.2.01		PENANGANAN GANGGUAN KETENTERAMAN DAN KETERTIBAN UMUM DALAM 1 (SATU) DAERAH KABUPATEN/KOTA	4.317.950.650,00	3.889.836.500,00	-428.114.150,00	90,08	
1.05	1.05.0.00.0.00.01.0000	1.05.02.2.01.0003		KOORDINASI PENYELENGGARAAN KETENTRAMAN DAN KETERTIBAN UMUM SERTA PERLINDUNGAN MASYARAKAT TINGKAT KABUPATEN/KOTA	40.316.550,00	40.316.550,00	0,00	100,00	
1.05	1.05.0.00.0.00.01.0000	1.05.02.2.01.0003	5.1	BELANJA OPERASI	40.316.550,00	40.316.550,00	0,00	100,00	
1.05	1.05.0.00.0.00.01.0000	1.05.02.2.01.0003	5.1.02	Belanja Barang dan Jasa	40.316.550,00	40.316.550,00	0,00	100,00	
1.05	1.05.0.00.0.00.01.0000	1.05.02.2.01.0004		PEMBERDAYAAN PERLINDUNGAN MASYARAKAT DALAM RANGKA KETENTRAMAN DAN KETERTIBAN UMUM	2.323.976.800,00	2.286.304.030,00	-37.672.770,00	98,37	
1.05	1.05.0.00.0.00.01.0000	1.05.02.2.01.0004	5.1	BELANJA OPERASI	2.323.976.800,00	2.286.304.030,00	-37.672.770,00	98,37	
1.05	1.05.0.00.0.00.01.0000	1.05.02.2.01.0004	5.1.02	Belanja Barang dan Jasa	2.323.976.800,00	2.286.304.030,00	-37.672.770,00	98,37	

BerAKHLAK bangga melayani bangsa
Balai Sertifikasi Elektronik
Dokumen ini ditandatangani secara elektronik menggunakan Sertifikat Elektronik yang diterbitkan oleh Balai Sertifikasi Elektronik (BSrE), Badan Siber dan Sandi Negara (BSSN)

KODE REKENING				URAIAN	JUMLAH (Rp)		BERTAMBAH / (BERKURANG)		DASAR HUKUM
					ANGGARAN SETELAH PERUBAHAN	REALISASI	(Rp)	(%)	
1.05	1.05.0.00.0.00.01.0000	1.05.02.2.01.0005		PENINGKATAN KAPASITAS SDM SATUAN POLISI PAMONGPRAJA DAN SATUAN PERLINDUNGAN MASYARAKAT TERMASUK DALAM PELAKSANAAN TUGAS YANG BERNUANSA HAK ASASI MANUSIA	1.344.606.400,00	1.072.394.266,00	-272.212.134,00	79,75	
1.05	1.05.0.00.0.00.01.0000	1.05.02.2.01.0005	5.1	BELANJA OPERASI	1.303.042.400,00	1.040.194.266,00	-262.848.134,00	79,82	
1.05	1.05.0.00.0.00.01.0000	1.05.02.2.01.0005	5.1.02	Belanja Barang dan Jasa	1.303.042.400,00	1.040.194.266,00	-262.848.134,00	79,82	
1.05	1.05.0.00.0.00.01.0000	1.05.02.2.01.0005	5.2	BELANJA MODAL	41.564.000,00	32.200.000,00	-9.364.000,00	77,47	
1.05	1.05.0.00.0.00.01.0000	1.05.02.2.01.0005	5.2.02	Belanja Modal Peralatan dan Mesin	41.564.000,00	32.200.000,00	-9.364.000,00	77,47	
1.05	1.05.0.00.0.00.01.0000	1.05.02.2.01.0006		KERJA SAMA ANTAR LEMBAGA DAN KEMITRAAN DALAM TEKNIK PENCEGAHAN DAN PENANGANAN GANGGUAN KETENTRAMAN DAN KETERTIBAN UMUM	45.843.450,00	45.843.450,00	0,00	100,00	
1.05	1.05.0.00.0.00.01.0000	1.05.02.2.01.0006	5.1	BELANJA OPERASI	45.843.450,00	45.843.450,00	0,00	100,00	
1.05	1.05.0.00.0.00.01.0000	1.05.02.2.01.0006	5.1.02	Belanja Barang dan Jasa	45.843.450,00	45.843.450,00	0,00	100,00	
1.05	1.05.0.00.0.00.01.0000	1.05.02.2.01.0015		PENCEGAHAN GANGGUAN KETENTERAMAN DAN KETERTIBAN UMUM MELALUI DETEKSI DINI DAN CEGAH DINI, PEMBINAAN DAN PENYULUHAN, PELAKSANAAN PATROLI, PENGAMANAN, DAN PENGAWALAN	553.207.450,00	444.978.204,00	-108.229.246,00	80,43	
1.05	1.05.0.00.0.00.01.0000	1.05.02.2.01.0015	5.1	BELANJA OPERASI	553.207.450,00	444.978.204,00	-108.229.246,00	80,43	
1.05	1.05.0.00.0.00.01.0000	1.05.02.2.01.0015	5.1.02	Belanja Barang dan Jasa	553.207.450,00	444.978.204,00	-108.229.246,00	80,43	
1.05	1.05.0.00.0.00.01.0000	1.05.02.2.01.0017		PENYEDIAAN LAYANAN DASAR DALAM RANGKA DAMPAK PENEGAKAN PERATURAN DAERAH DAN PERTURAN KEPALA DAERAH	10.000.000,00	0,00	-10.000.000,00	0,00	
1.05	1.05.0.00.0.00.01.0000	1.05.02.2.01.0017	5.1	BELANJA OPERASI	10.000.000,00	0,00	-10.000.000,00	0,00	
1.05	1.05.0.00.0.00.01.0000	1.05.02.2.01.0017	5.1.02	Belanja Barang dan Jasa	10.000.000,00	0,00	-10.000.000,00	0,00	
1.05	1.05.0.00.0.00.01.0000	1.05.02.2.02		PENEGAKAN PERATURAN DAERAH KABUPATEN/KOTA DAN PERATURAN BUPATI/WALI KOTA	728.922.425,00	555.934.040,00	-172.988.385,00	76,26	
1.05	1.05.0.00.0.00.01.0000	1.05.02.2.02.0011		PENANGANAN ATAS PELANGGARAN PERATURAN DAERAH DAN PERATURAN KEPALA DAERAH	728.922.425,00	555.934.040,00	-172.988.385,00	76,26	
1.05	1.05.0.00.0.00.01.0000	1.05.02.2.02.0011	5.1	BELANJA OPERASI	655.489.025,00	555.934.040,00	-99.554.985,00	84,81	
1.05	1.05.0.00.0.00.01.0000	1.05.02.2.02.0011	5.1.02	Belanja Barang dan Jasa	655.489.025,00	555.934.040,00	-99.554.985,00	84,81	
1.05	1.05.0.00.0.00.01.0000	1.05.02.2.02.0011	5.2	BELANJA MODAL	73.433.400,00	0,00	-73.433.400,00	0,00	
1.05	1.05.0.00.0.00.01.0000	1.05.02.2.02.0011	5.2.02	Belanja Modal Peralatan dan Mesin	73.433.400,00	0,00	-73.433.400,00	0,00	
1.05	1.05.0.00.0.00.01.0000	1.05.02.2.03		PEMBINAAN PENYIDIK PEGAWAI NEGERI SIPIL (PPNS) KABUPATEN/KOTA	172.270.000,00	145.353.016,00	-26.916.984,00	84,37	
1.05	1.05.0.00.0.00.01.0000	1.05.02.2.03.0006		PENGEMBANGAN KAPASITAS DAN KARIER PPNS	172.270.000,00	145.353.016,00	-26.916.984,00	84,37	
1.05	1.05.0.00.0.00.01.0000	1.05.02.2.03.0006	5.1	BELANJA OPERASI	172.270.000,00	145.353.016,00	-26.916.984,00	84,37	
1.05	1.05.0.00.0.00.01.0000	1.05.02.2.03.0006	5.1.02	Belanja Barang dan Jasa	172.270.000,00	145.353.016,00	-26.916.984,00	84,37	
				JUMLAH BELANJA	35.969.982.445,00	31.524.701.095,00	-4.445.281.350,00	87,64	
				SURPLUS / (DEFISIT)	-35.969.982.445,00	-31.524.701.095,00	4.445.281.350,00	87,64	
				SISA LEBIH PEMBIAYAAN ANGGARAN (SILPA)	-35.969.982.445,00	-31.524.701.095,00	4.445.281.350,00	87,64	

BerAKHLAK bangga melayani bangsa
Balai Sertifikasi Elektronik
Dokumen ini ditandatangani secara elektronik menggunakan Sertifikat Elektronik yang diterbitkan oleh Balai Sertifikasi Elektronik (BSrE), Badan Siber dan Sandi Negara (BSSN)

Organisasi: Badan Penganggulangan Bencana Daerah

KODE REKENING				URAIAN	JUMLAH (Rp)		BERTAMBAH / (BERKURANG)		DASAR HUKUM
					ANGGARAN SETELAH PERUBAHAN	REALISASI	(Rp)	(%)	
1.05	1.05.0.00.0.00.02.0000		5	BELANJA DAERAH	18.981.037.797,00	15.820.909.774,00	-3.160.128.023,00	83,35	
1.05	1.05.0.00.0.00.02.0000	1.5.01		PROGRAM PENUNJANG URUSAN PEMERINTAHAN DAERAH KABUPATEN/KOTA	15.961.643.197,00	13.726.018.641,00	-2.235.624.556,00	85,99	
1.05	1.05.0.00.0.00.02.0000	1.05.01.2.01		PERENCANAAN, PENGANGGARAN, DAN EVALUASI KINERJA PERANGKAT DAERAH	617.520.800,00	593.262.361,00	-24.258.439,00	96,07	
1.05	1.05.0.00.0.00.02.0000	1.05.01.2.01.0001		PENYUSUNAN DOKUMEN PERENCANAAN PERANGKAT DAERAH	253.898.000,00	251.899.664,00	-1.998.336,00	99,21	
1.05	1.05.0.00.0.00.02.0000	1.05.01.2.01.0001	5.1	BELANJA OPERASI	253.898.000,00	251.899.664,00	-1.998.336,00	99,21	
1.05	1.05.0.00.0.00.02.0000	1.05.01.2.01.0001	5.1.02	Belanja Barang dan Jasa	253.898.000,00	251.899.664,00	-1.998.336,00	99,21	
1.05	1.05.0.00.0.00.02.0000	1.05.01.2.01.0006		KOORDINASI DAN PENYUSUNAN LAPORAN CAPAIAN KINERJA DAN IKHTISAR REALISASI KINERJA SKPD	36.068.000,00	35.941.663,00	-126.337,00	99,64	
1.05	1.05.0.00.0.00.02.0000	1.05.01.2.01.0006	5.1	BELANJA OPERASI	36.068.000,00	35.941.663,00	-126.337,00	99,64	
1.05	1.05.0.00.0.00.02.0000	1.05.01.2.01.0006	5.1.02	Belanja Barang dan Jasa	36.068.000,00	35.941.663,00	-126.337,00	99,64	
1.05	1.05.0.00.0.00.02.0000	1.05.01.2.01.0007		EVALUASI KINERJA PERANGKAT DAERAH	95.712.000,00	83.629.148,00	-12.082.852,00	87,37	
1.05	1.05.0.00.0.00.02.0000	1.05.01.2.01.0007	5.1	BELANJA OPERASI	95.712.000,00	83.629.148,00	-12.082.852,00	87,37	
1.05	1.05.0.00.0.00.02.0000	1.05.01.2.01.0007	5.1.02	Belanja Barang dan Jasa	95.712.000,00	83.629.148,00	-12.082.852,00	87,37	
1.05	1.05.0.00.0.00.02.0000	1.05.01.2.01.0008		PENYELENGGARAAN WALIDATA PENDUKUNG STATISTIK SEKTORAL DAERAH	33.488.000,00	28.896.600,00	-4.591.400,00	86,28	
1.05	1.05.0.00.0.00.02.0000	1.05.01.2.01.0008	5.1	BELANJA OPERASI	33.488.000,00	28.896.600,00	-4.591.400,00	86,28	
1.05	1.05.0.00.0.00.02.0000	1.05.01.2.01.0008	5.1.02	Belanja Barang dan Jasa	33.488.000,00	28.896.600,00	-4.591.400,00	86,28	
1.05	1.05.0.00.0.00.02.0000	1.05.01.2.01.0009		PELAKSANAAN PENGUMPULAN DATA STATISTIK SEKTORAL DAERAH	163.874.000,00	163.765.286,00	-108.714,00	99,93	
1.05	1.05.0.00.0.00.02.0000	1.05.01.2.01.0009	5.1	BELANJA OPERASI	163.874.000,00	163.765.286,00	-108.714,00	99,93	
1.05	1.05.0.00.0.00.02.0000	1.05.01.2.01.0009	5.1.02	Belanja Barang dan Jasa	163.874.000,00	163.765.286,00	-108.714,00	99,93	
1.05	1.05.0.00.0.00.02.0000	1.05.01.2.01.0010		PELAKSANAAN FORUM PERANGKAT DAERAH BERDASARKAN BIDANG URUSAN YANG DIAMPU DALAM RANGKA PENYUSUNAN DOKUMEN PERENCANAAN PERANGKAT DAERAH	34.480.800,00	29.130.000,00	-5.350.800,00	84,48	
1.05	1.05.0.00.0.00.02.0000	1.05.01.2.01.0010	5.1	BELANJA OPERASI	34.480.800,00	29.130.000,00	-5.350.800,00	84,48	
1.05	1.05.0.00.0.00.02.0000	1.05.01.2.01.0010	5.1.02	Belanja Barang dan Jasa	34.480.800,00	29.130.000,00	-5.350.800,00	84,48	
1.05	1.05.0.00.0.00.02.0000	1.05.01.2.02		ADMINISTRASI KEUANGAN PERANGKAT DAERAH	10.097.374.770,00	8.724.428.270,00	-1.372.946.500,00	86,40	
1.05	1.05.0.00.0.00.02.0000	1.05.01.2.02.0001		PENYEDIAAN GAJI DAN TUNJANGAN ASN	9.690.660.770,00	8.380.812.872,00	-1.309.847.898,00	86,48	
1.05	1.05.0.00.0.00.02.0000	1.05.01.2.02.0001	5.1	BELANJA OPERASI	9.690.660.770,00	8.380.812.872,00	-1.309.847.898,00	86,48	
1.05	1.05.0.00.0.00.02.0000	1.05.01.2.02.0001	5.1.01	Belanja Pegawai	9.690.660.770,00	8.380.812.872,00	-1.309.847.898,00	86,48	
1.05	1.05.0.00.0.00.02.0000	1.05.01.2.02.0003		PELAKSANAAN PENATAUSAHAAN DAN PENGUJIAN/VERIFIKASI KEUANGAN SKPD	61.016.000,00	31.877.398,00	-29.138.602,00	52,24	
1.05	1.05.0.00.0.00.02.0000	1.05.01.2.02.0003	5.1	BELANJA OPERASI	61.016.000,00	31.877.398,00	-29.138.602,00	52,24	
1.05	1.05.0.00.0.00.02.0000	1.05.01.2.02.0003	5.1.02	Belanja Barang dan Jasa	61.016.000,00	31.877.398,00	-29.138.602,00	52,24	
1.05	1.05.0.00.0.00.02.0000	1.05.01.2.02.0007		KOORDINASI DAN PENYUSUNAN LAPORAN KEUANGAN BULANAN/ TRIWULANAN/ SEMESTERAN SKPD	310.000.000,00	277.077.000,00	-32.923.000,00	89,37	
1.05	1.05.0.00.0.00.02.0000	1.05.01.2.02.0007	5.1	BELANJA OPERASI	310.000.000,00	277.077.000,00	-32.923.000,00	89,37	
1.05	1.05.0.00.0.00.02.0000	1.05.01.2.02.0007	5.1.02	Belanja Barang dan Jasa	310.000.000,00	277.077.000,00	-32.923.000,00	89,37	

Dokumen ini ditandatangani secara elektronik menggunakan Sertifikat Elektronik yang diterbitkan oleh Balai Sertifikasi Elektronik (BSrE), Badan Siber dan Sandi Negara (BSSN)

KODE REKENING				URAIAN	JUMLAH (Rp)		BERTAMBAH / (BERKURANG)		DASAR HUKUM
					ANGGARAN SETELAH PERUBAHAN	REALISASI	(Rp)	(%)	
1.05	1.05.0.00.0.00.02.0000	1.05.01.2.02.0008		PENYUSUNAN PELAPORAN DAN ANALISIS PROGNOSIS REALISASI ANGGARAN	35.698.000,00	34.661.000,00	-1.037.000,00	97,09	
1.05	1.05.0.00.0.00.02.0000	1.05.01.2.02.0008	5.1	BELANJA OPERASI	35.698.000,00	34.661.000,00	-1.037.000,00	97,09	
1.05	1.05.0.00.0.00.02.0000	1.05.01.2.02.0008	5.1.02	Belanja Barang dan Jasa	35.698.000,00	34.661.000,00	-1.037.000,00	97,09	
1.05	1.05.0.00.0.00.02.0000	1.05.01.2.03		ADMINISTRASI BARANG MILIK DAERAH PADA PERANGKAT DAERAH	131.650.000,00	114.723.850,00	-16.926.150,00	87,14	
1.05	1.05.0.00.0.00.02.0000	1.05.01.2.03.0001		PENYUSUNAN PERENCANAAN KEBUTUHAN BARANG MILIK DAERAH SKPD	25.000.000,00	19.598.700,00	-5.401.300,00	78,39	
1.05	1.05.0.00.0.00.02.0000	1.05.01.2.03.0001	5.1	BELANJA OPERASI	25.000.000,00	19.598.700,00	-5.401.300,00	78,39	
1.05	1.05.0.00.0.00.02.0000	1.05.01.2.03.0001	5.1.02	Belanja Barang dan Jasa	25.000.000,00	19.598.700,00	-5.401.300,00	78,39	
1.05	1.05.0.00.0.00.02.0000	1.05.01.2.03.0005		REKONSILIASI DAN PENYUSUNAN LAPORAN BARANG MILIK DAERAH PADA SKPD	30.000.000,00	25.299.150,00	-4.700.850,00	84,33	
1.05	1.05.0.00.0.00.02.0000	1.05.01.2.03.0005	5.1	BELANJA OPERASI	30.000.000,00	25.299.150,00	-4.700.850,00	84,33	
1.05	1.05.0.00.0.00.02.0000	1.05.01.2.03.0005	5.1.02	Belanja Barang dan Jasa	30.000.000,00	25.299.150,00	-4.700.850,00	84,33	
1.05	1.05.0.00.0.00.02.0000	1.05.01.2.03.0006		PENATAUSAHAAN BARANG MILIK DAERAH PADA SKPD	76.650.000,00	69.826.000,00	-6.824.000,00	91,09	
1.05	1.05.0.00.0.00.02.0000	1.05.01.2.03.0006	5.1	BELANJA OPERASI	76.650.000,00	69.826.000,00	-6.824.000,00	91,09	
1.05	1.05.0.00.0.00.02.0000	1.05.01.2.03.0006	5.1.02	Belanja Barang dan Jasa	76.650.000,00	69.826.000,00	-6.824.000,00	91,09	
1.05	1.05.0.00.0.00.02.0000	1.05.01.2.06		ADMINISTRASI UMUM PERANGKAT DAERAH	642.315.800,00	605.423.970,00	-36.891.830,00	94,25	
1.05	1.05.0.00.0.00.02.0000	1.05.01.2.06.0001		PENYEDIAAN KOMPONEN INSTALASI LISTRIK/PENERANGAN BANGUNAN KANTOR	15.000.000,00	14.915.520,00	-84.480,00	99,43	
1.05	1.05.0.00.0.00.02.0000	1.05.01.2.06.0001	5.1	BELANJA OPERASI	15.000.000,00	14.915.520,00	-84.480,00	99,43	
1.05	1.05.0.00.0.00.02.0000	1.05.01.2.06.0001	5.1.02	Belanja Barang dan Jasa	15.000.000,00	14.915.520,00	-84.480,00	99,43	
1.05	1.05.0.00.0.00.02.0000	1.05.01.2.06.0002		PENYEDIAAN PERALATAN DAN PERLENGKAPAN KANTOR	110.000.000,00	108.637.150,00	-1.362.850,00	98,76	
1.05	1.05.0.00.0.00.02.0000	1.05.01.2.06.0002	5.1	BELANJA OPERASI	110.000.000,00	108.637.150,00	-1.362.850,00	98,76	
1.05	1.05.0.00.0.00.02.0000	1.05.01.2.06.0002	5.1.02	Belanja Barang dan Jasa	110.000.000,00	108.637.150,00	-1.362.850,00	98,76	
1.05	1.05.0.00.0.00.02.0000	1.05.01.2.06.0003		PENYEDIAAN PERALATAN RUMAH TANGGA	75.000.000,00	74.908.000,00	-92.000,00	99,87	
1.05	1.05.0.00.0.00.02.0000	1.05.01.2.06.0003	5.1	BELANJA OPERASI	75.000.000,00	74.908.000,00	-92.000,00	99,87	
1.05	1.05.0.00.0.00.02.0000	1.05.01.2.06.0003	5.1.02	Belanja Barang dan Jasa	75.000.000,00	74.908.000,00	-92.000,00	99,87	
1.05	1.05.0.00.0.00.02.0000	1.05.01.2.06.0004		PENYEDIAAN BAHAN LOGISTIK KANTOR	100.000.000,00	99.262.000,00	-738.000,00	99,26	
1.05	1.05.0.00.0.00.02.0000	1.05.01.2.06.0004	5.1	BELANJA OPERASI	100.000.000,00	99.262.000,00	-738.000,00	99,26	
1.05	1.05.0.00.0.00.02.0000	1.05.01.2.06.0004	5.1.02	Belanja Barang dan Jasa	100.000.000,00	99.262.000,00	-738.000,00	99,26	
1.05	1.05.0.00.0.00.02.0000	1.05.01.2.06.0007		PENYEDIAAN BAHAN/MATERIAL	100.000.000,00	99.288.500,00	-711.500,00	99,28	
1.05	1.05.0.00.0.00.02.0000	1.05.01.2.06.0007	5.1	BELANJA OPERASI	100.000.000,00	99.288.500,00	-711.500,00	99,28	
1.05	1.05.0.00.0.00.02.0000	1.05.01.2.06.0007	5.1.02	Belanja Barang dan Jasa	100.000.000,00	99.288.500,00	-711.500,00	99,28	
1.05	1.05.0.00.0.00.02.0000	1.05.01.2.06.0009		PENYELENGGARAAN RAPAT KOORDINASI DAN KONSULTASI SKPD	153.646.200,00	124.289.200,00	-29.357.000,00	80,89	
1.05	1.05.0.00.0.00.02.0000	1.05.01.2.06.0009	5.1	BELANJA OPERASI	153.646.200,00	124.289.200,00	-29.357.000,00	80,89	
1.05	1.05.0.00.0.00.02.0000	1.05.01.2.06.0009	5.1.02	Belanja Barang dan Jasa	153.646.200,00	124.289.200,00	-29.357.000,00	80,89	
1.05	1.05.0.00.0.00.02.0000	1.05.01.2.06.0010		PENATAUSAHAAN ARSIP DINAMIS PADA SKPD	66.219.600,00	64.173.600,00	-2.046.000,00	96,91	
1.05	1.05.0.00.0.00.02.0000	1.05.01.2.06.0010	5.1	BELANJA OPERASI	66.219.600,00	64.173.600,00	-2.046.000,00	96,91	
1.05	1.05.0.00.0.00.02.0000	1.05.01.2.06.0010	5.1.02	Belanja Barang dan Jasa	66.219.600,00	64.173.600,00	-2.046.000,00	96,91	
1.05	1.05.0.00.0.00.02.0000	1.05.01.2.06.0011		DUKUNGAN PELAKSANAAN SISTEM PEMERINTAHAN BERBASIS ELEKTRONIK PADA SKPD	22.450.000,00	19.950.000,00	-2.500.000,00	88,86	
1.05	1.05.0.00.0.00.02.0000	1.05.01.2.06.0011	5.1	BELANJA OPERASI	22.450.000,00	19.950.000,00	-2.500.000,00	88,86	
1.05	1.05.0.00.0.00.02.0000	1.05.01.2.06.0011	5.1.02	Belanja Barang dan Jasa	22.450.000,00	19.950.000,00	-2.500.000,00	88,86	
1.05	1.05.0.00.0.00.02.0000	1.05.01.2.07		PENGADAAN BARANG MILIK DAERAH PENUNJANG URUSAN PEMERINTAH DAERAH	965.446.817,00	432.923.793,00	-532.523.024,00	44,84	
1.05	1.05.0.00.0.00.02.0000	1.05.01.2.07.0005		PENGADAAN MEBEL	17.439.800,00	15.690.000,00	-1.749.800,00	89,96	
1.05	1.05.0.00.0.00.02.0000	1.05.01.2.07.0005	5.1	BELANJA OPERASI	17.439.800,00	15.690.000,00	-1.749.800,00	89,96	
1.05	1.05.0.00.0.00.02.0000	1.05.01.2.07.0005	5.1.02	Belanja Barang dan Jasa	17.439.800,00	15.690.000,00	-1.749.800,00	89,96	
1.05	1.05.0.00.0.00.02.0000	1.05.01.2.07.0006		PENGADAAN PERALATAN DAN MESIN LAINNYA	594.928.917,00	350.414.393,00	-244.514.524,00	58,90	
1.05	1.05.0.00.0.00.02.0000	1.05.01.2.07.0006	5.1	BELANJA OPERASI	99.191.000,00	90.735.443,00	-8.455.557,00	91,47	

Dokumen ini ditandatangani secara elektronik menggunakan Sertifikat Elektronik yang diterbitkan oleh Balai Sertifikasi Elektronik (BSrE), Badan Siber dan Sandi Negara (BSSN)

KODE REKENING				URAIAN	JUMLAH (Rp)		BERTAMBAH / (BERKURANG)		DASAR HUKUM
					ANGGARAN SETELAH PERUBAHAN	REALISASI	(Rp)	(%)	
1.05	1.05.0.00.0.00.02.0000	1.05.01.2.07.0006	5.1.02	Belanja Barang dan Jasa	99.191.000,00	90.735.443,00	-8.455.557,00	91,47	
1.05	1.05.0.00.0.00.02.0000	1.05.01.2.07.0006	5.2	BELANJA MODAL	495.737.917,00	259.678.950,00	-236.058.967,00	52,38	
1.05	1.05.0.00.0.00.02.0000	1.05.01.2.07.0006	5.2.02	Belanja Modal Peralatan dan Mesin	495.737.917,00	259.678.950,00	-236.058.967,00	52,38	
1.05	1.05.0.00.0.00.02.0000	1.05.01.2.07.0010		PENGADAAN SARANA DAN PRASARANA GEDUNG KANTOR ATAU BANGUNAN LAINNYA	353.078.100,00	66.819.400,00	-286.258.700,00	18,92	
1.05	1.05.0.00.0.00.02.0000	1.05.01.2.07.0010	5.1	BELANJA OPERASI	113.078.100,00	66.819.400,00	-46.258.700,00	59,09	
1.05	1.05.0.00.0.00.02.0000	1.05.01.2.07.0010	5.1.02	Belanja Barang dan Jasa	113.078.100,00	66.819.400,00	-46.258.700,00	59,09	
1.05	1.05.0.00.0.00.02.0000	1.05.01.2.07.0010	5.2	BELANJA MODAL	240.000.000,00	0,00	-240.000.000,00	0,00	
1.05	1.05.0.00.0.00.02.0000	1.05.01.2.07.0010	5.2.02	Belanja Modal Peralatan dan Mesin	240.000.000,00	0,00	-240.000.000,00	0,00	
1.05	1.05.0.00.0.00.02.0000	1.05.01.2.08		PENYEDIAAN JASA PENUNJANG URUSAN PEMERINTAHAN DAERAH	1.507.335.010,00	1.320.904.079,00	-186.430.931,00	87,63	
1.05	1.05.0.00.0.00.02.0000	1.05.01.2.08.0001		PENYEDIAAN JASA SURAT MENYURAT	7.500.000,00	7.500.000,00	0,00	100,00	
1.05	1.05.0.00.0.00.02.0000	1.05.01.2.08.0001	5.1	BELANJA OPERASI	7.500.000,00	7.500.000,00	0,00	100,00	
1.05	1.05.0.00.0.00.02.0000	1.05.01.2.08.0001	5.1.02	Belanja Barang dan Jasa	7.500.000,00	7.500.000,00	0,00	100,00	
1.05	1.05.0.00.0.00.02.0000	1.05.01.2.08.0002		PENYEDIAAN JASA KOMUNIKASI, SUMBER DAYA AIR DAN LISTRIK	260.083.900,00	177.568.050,00	-82.515.850,00	68,27	
1.05	1.05.0.00.0.00.02.0000	1.05.01.2.08.0002	5.1	BELANJA OPERASI	260.083.900,00	177.568.050,00	-82.515.850,00	68,27	
1.05	1.05.0.00.0.00.02.0000	1.05.01.2.08.0002	5.1.02	Belanja Barang dan Jasa	260.083.900,00	177.568.050,00	-82.515.850,00	68,27	
1.05	1.05.0.00.0.00.02.0000	1.05.01.2.08.0004		PENYEDIAAN JASA PELAYANAN UMUM KANTOR	1.239.751.110,00	1.135.836.029,00	-103.915.081,00	91,61	
1.05	1.05.0.00.0.00.02.0000	1.05.01.2.08.0004	5.1	BELANJA OPERASI	1.239.751.110,00	1.135.836.029,00	-103.915.081,00	91,61	
1.05	1.05.0.00.0.00.02.0000	1.05.01.2.08.0004	5.1.02	Belanja Barang dan Jasa	1.239.751.110,00	1.135.836.029,00	-103.915.081,00	91,61	
1.05	1.05.0.00.0.00.02.0000	1.05.01.2.09		PEMELIHARAAN BARANG MILIK DAERAH PENUNJANG URUSAN PEMERINTAHAN DAERAH	2.000.000.000,00	1.934.352.318,00	-65.647.682,00	96,71	
1.05	1.05.0.00.0.00.02.0000	1.05.01.2.09.0002		PENYEDIAAN JASA PEMELIHARAAN, BIAYA PEMELIHARAAN, PAJAK DAN PERIZINAN KENDARAAN DINAS OPERASIONAL ATAU LAPANGAN	1.525.000.000,00	1.461.695.850,00	-63.304.150,00	95,84	
1.05	1.05.0.00.0.00.02.0000	1.05.01.2.09.0002	5.1	BELANJA OPERASI	1.525.000.000,00	1.461.695.850,00	-63.304.150,00	95,84	
1.05	1.05.0.00.0.00.02.0000	1.05.01.2.09.0002	5.1.02	Belanja Barang dan Jasa	1.525.000.000,00	1.461.695.850,00	-63.304.150,00	95,84	
1.05	1.05.0.00.0.00.02.0000	1.05.01.2.09.0006		PEMELIHARAAN PERALATAN DAN MESIN LAINNYA	175.000.000,00	172.986.500,00	-2.013.500,00	98,84	
1.05	1.05.0.00.0.00.02.0000	1.05.01.2.09.0006	5.1	BELANJA OPERASI	175.000.000,00	172.986.500,00	-2.013.500,00	98,84	
1.05	1.05.0.00.0.00.02.0000	1.05.01.2.09.0006	5.1.02	Belanja Barang dan Jasa	175.000.000,00	172.986.500,00	-2.013.500,00	98,84	
1.05	1.05.0.00.0.00.02.0000	1.05.01.2.09.0009		PEMELIHARAAN/REHABILITASI GEDUNG KANTOR DAN BANGUNAN LAINNYA	300.000.000,00	299.669.968,00	-330.032,00	99,88	
1.05	1.05.0.00.0.00.02.0000	1.05.01.2.09.0009	5.1	BELANJA OPERASI	300.000.000,00	299.669.968,00	-330.032,00	99,88	
1.05	1.05.0.00.0.00.02.0000	1.05.01.2.09.0009	5.1.02	Belanja Barang dan Jasa	300.000.000,00	299.669.968,00	-330.032,00	99,88	
1.05	1.05.0.00.0.00.02.0000	1.5.03		PROGRAM PENANGGULANGAN BENCANA	3.019.394.600,00	2.094.891.133,00	-924.503.467,00	69,38	
1.05	1.05.0.00.0.00.02.0000	1.05.03.2.01		PELAYANAN INFORMASI RAWAN BENCANA KABUPATEN/KOTA	361.212.400,00	252.716.180,00	-108.496.220,00	69,96	
1.05	1.05.0.00.0.00.02.0000	1.05.03.2.01.0007		SOSIALISASI, KOMUNIKASI, INFORMASI DAN EDUKASI (KIE) RAWAN BENCANA KABUPATEN/KOTA (PER JENIS ANCAMAN BENCANA)	126.541.800,00	91.929.000,00	-34.612.800,00	72,64	
1.05	1.05.0.00.0.00.02.0000	1.05.03.2.01.0007	5.1	BELANJA OPERASI	126.541.800,00	91.929.000,00	-34.612.800,00	72,64	
1.05	1.05.0.00.0.00.02.0000	1.05.03.2.01.0007	5.1.02	Belanja Barang dan Jasa	126.541.800,00	91.929.000,00	-34.612.800,00	72,64	
1.05	1.05.0.00.0.00.02.0000	1.05.03.2.01.0008		PENYUSUNAN KAJIAN RISIKO BENCANA KABUPATEN/KOTA	234.670.600,00	160.787.180,00	-73.883.420,00	68,51	
1.05	1.05.0.00.0.00.02.0000	1.05.03.2.01.0008	5.1	BELANJA OPERASI	234.670.600,00	160.787.180,00	-73.883.420,00	68,51	
1.05	1.05.0.00.0.00.02.0000	1.05.03.2.01.0008	5.1.02	Belanja Barang dan Jasa	234.670.600,00	160.787.180,00	-73.883.420,00	68,51	
1.05	1.05.0.00.0.00.02.0000	1.05.03.2.02		PELAYANAN PENCEGAHAN DAN KESIAPSIAGAAN TERHADAP BENCANA	1.070.602.000,00	686.946.802,00	-383.655.198,00	64,16	
1.05	1.05.0.00.0.00.02.0000	1.05.03.2.02.0015		PENYEDIAAN PERALATAN PERLINDUNGAN DAN KESIAPSIAGAAN TERHADAP BENCANA KABUPATEN/KOTA	265.541.200,00	255.696.120,00	-9.845.080,00	96,29	
1.05	1.05.0.00.0.00.02.0000	1.05.03.2.02.0015	5.1	BELANJA OPERASI	265.541.200,00	255.696.120,00	-9.845.080,00	96,29	
1.05	1.05.0.00.0.00.02.0000	1.05.03.2.02.0015	5.1.02	Belanja Barang dan Jasa	265.541.200,00	255.696.120,00	-9.845.080,00	96,29	
1.05	1.05.0.00.0.00.02.0000	1.05.03.2.02.0018		GLADI KESIAPSIAGAAN TERHADAP BENCANA KABUPATEN/KOTA	126.130.800,00	7.260.000,00	-118.870.800,00	5,75	

BerAKHLAK bangga melayani bangsa
Balai Sertifikasi Elektronik
Dokumen ini ditandatangani secara elektronik menggunakan Sertifikat Elektronik yang diterbitkan oleh Balai Sertifikasi Elektronik (BSrE), Badan Siber dan Sandi Negara (BSSN)

KODE REKENING				URAIAN	JUMLAH (Rp)		BERTAMBAH / (BERKURANG)		DASAR HUKUM
					ANGGARAN SETELAH PERUBAHAN	REALISASI	(Rp)	(%)	
1.05	1.05.0.00.0.00.02.0000	1.05.03.2.02.0018	5.1	BELANJA OPERASI	126.130.800,00	7.260.000,00	-118.870.800,00	5,75	
1.05	1.05.0.00.0.00.02.0000	1.05.03.2.02.0018	5.1.02	Belanja Barang dan Jasa	126.130.800,00	7.260.000,00	-118.870.800,00	5,75	
1.05	1.05.0.00.0.00.02.0000	1.05.03.2.02.0019		PELATIHAN KELUARGA TANGGAP BENCANA ALAM	99.571.600,00	48.399.520,00	-51.172.080,00	48,60	
1.05	1.05.0.00.0.00.02.0000	1.05.03.2.02.0019	5.1	BELANJA OPERASI	99.571.600,00	48.399.520,00	-51.172.080,00	48,60	
1.05	1.05.0.00.0.00.02.0000	1.05.03.2.02.0019	5.1.02	Belanja Barang dan Jasa	99.571.600,00	48.399.520,00	-51.172.080,00	48,60	
1.05	1.05.0.00.0.00.02.0000	1.05.03.2.02.0020		PENGUATAN KAPASITAS KAWASAN UNTUK PENCEGAHAN DAN KESIAPSIAGAAN BENCANA	113.184.000,00	67.291.520,00	-45.892.480,00	59,45	
1.05	1.05.0.00.0.00.02.0000	1.05.03.2.02.0020	5.1	BELANJA OPERASI	113.184.000,00	67.291.520,00	-45.892.480,00	59,45	
1.05	1.05.0.00.0.00.02.0000	1.05.03.2.02.0020	5.1.02	Belanja Barang dan Jasa	113.184.000,00	67.291.520,00	-45.892.480,00	59,45	
1.05	1.05.0.00.0.00.02.0000	1.05.03.2.02.0021		PENGEMBANGAN KAPASITAS TIM REAKSI CEPAT (TRC) BENCANA KABUPATEN/KOTA	100.000.000,00	48.393.011,00	-51.606.989,00	48,39	
1.05	1.05.0.00.0.00.02.0000	1.05.03.2.02.0021	5.1	BELANJA OPERASI	100.000.000,00	48.393.011,00	-51.606.989,00	48,39	
1.05	1.05.0.00.0.00.02.0000	1.05.03.2.02.0021	5.1.02	Belanja Barang dan Jasa	100.000.000,00	48.393.011,00	-51.606.989,00	48,39	
1.05	1.05.0.00.0.00.02.0000	1.05.03.2.02.0026		PENGENDALIAN OPERASI DAN PENYEDIAAN SARANA PRASARANA KESIAPSIAGAAN TERHADAP BENCANA KABUPATEN/KOTA	132.560.200,00	52.359.000,00	-80.201.200,00	39,49	
1.05	1.05.0.00.0.00.02.0000	1.05.03.2.02.0026	5.1	BELANJA OPERASI	132.560.200,00	52.359.000,00	-80.201.200,00	39,49	
1.05	1.05.0.00.0.00.02.0000	1.05.03.2.02.0026	5.1.02	Belanja Barang dan Jasa	132.560.200,00	52.359.000,00	-80.201.200,00	39,49	
1.05	1.05.0.00.0.00.02.0000	1.05.03.2.02.0028		PELATIHAN PENCEGAHAN DAN MITIGASI BENCANA KABUPATEN/KOTA	233.614.200,00	207.547.631,00	-26.066.569,00	88,84	
1.05	1.05.0.00.0.00.02.0000	1.05.03.2.02.0028	5.1	BELANJA OPERASI	233.614.200,00	207.547.631,00	-26.066.569,00	88,84	
1.05	1.05.0.00.0.00.02.0000	1.05.03.2.02.0028	5.1.02	Belanja Barang dan Jasa	233.614.200,00	207.547.631,00	-26.066.569,00	88,84	
1.05	1.05.0.00.0.00.02.0000	1.05.03.2.03		PELAYANAN PENYELAMATAN DAN EVAKUASI KORBAN BENCANA	1.119.335.600,00	762.459.177,00	-356.876.423,00	68,11	
1.05	1.05.0.00.0.00.02.0000	1.05.03.2.03.0001		RESPON CEPAT KEJADIAN LUAR BIASA PENYAKIT/WABAH ZOONOSIS PRIORITAS	22.692.000,00	20.568.218,00	-2.123.782,00	90,64	
1.05	1.05.0.00.0.00.02.0000	1.05.03.2.03.0001	5.1	BELANJA OPERASI	22.692.000,00	20.568.218,00	-2.123.782,00	90,64	
1.05	1.05.0.00.0.00.02.0000	1.05.03.2.03.0001	5.1.02	Belanja Barang dan Jasa	22.692.000,00	20.568.218,00	-2.123.782,00	90,64	
1.05	1.05.0.00.0.00.02.0000	1.05.03.2.03.0002		RESPON CEPAT DARURAT BENCANA KABUPATEN/KOTA	54.571.600,00	23.968.609,00	-30.602.991,00	43,92	
1.05	1.05.0.00.0.00.02.0000	1.05.03.2.03.0002	5.1	BELANJA OPERASI	54.571.600,00	23.968.609,00	-30.602.991,00	43,92	
1.05	1.05.0.00.0.00.02.0000	1.05.03.2.03.0002	5.1.02	Belanja Barang dan Jasa	54.571.600,00	23.968.609,00	-30.602.991,00	43,92	
1.05	1.05.0.00.0.00.02.0000	1.05.03.2.03.0003		PENCARIAN, PERTOLONGAN DAN EVAKUASI KORBAN BENCANA KABUPATEN/KOTA	340.091.800,00	290.635.160,00	-49.456.640,00	85,45	
1.05	1.05.0.00.0.00.02.0000	1.05.03.2.03.0003	5.1	BELANJA OPERASI	340.091.800,00	290.635.160,00	-49.456.640,00	85,45	
1.05	1.05.0.00.0.00.02.0000	1.05.03.2.03.0003	5.1.02	Belanja Barang dan Jasa	340.091.800,00	290.635.160,00	-49.456.640,00	85,45	
1.05	1.05.0.00.0.00.02.0000	1.05.03.2.03.0008		PENINGKATAN KAPASITAS SUMBER DAYA APARATUR DALAM PENANGANANAN KEADAAN DARURAT KABUPATEN/KOTA	50.113.800,00	21.740.850,00	-28.372.950,00	43,38	
1.05	1.05.0.00.0.00.02.0000	1.05.03.2.03.0008	5.1	BELANJA OPERASI	50.113.800,00	21.740.850,00	-28.372.950,00	43,38	
1.05	1.05.0.00.0.00.02.0000	1.05.03.2.03.0008	5.1.02	Belanja Barang dan Jasa	50.113.800,00	21.740.850,00	-28.372.950,00	43,38	
1.05	1.05.0.00.0.00.02.0000	1.05.03.2.03.0009		PENYEDIAAN LOGISTIK PENYELAMATAN DAN EVAKUASI KORBAN BENCANA KABUPATEN/KOTA	551.866.400,00	373.418.640,00	-178.447.760,00	67,66	
1.05	1.05.0.00.0.00.02.0000	1.05.03.2.03.0009	5.1	BELANJA OPERASI	551.866.400,00	373.418.640,00	-178.447.760,00	67,66	
1.05	1.05.0.00.0.00.02.0000	1.05.03.2.03.0009	5.1.02	Belanja Barang dan Jasa	551.866.400,00	373.418.640,00	-178.447.760,00	67,66	
1.05	1.05.0.00.0.00.02.0000	1.05.03.2.03.0012		AKTIVASI SISTEM KOMANDO PENANGANAN DARURAT BENCANA	100.000.000,00	32.127.700,00	-67.872.300,00	32,12	
1.05	1.05.0.00.0.00.02.0000	1.05.03.2.03.0012	5.1	BELANJA OPERASI	100.000.000,00	32.127.700,00	-67.872.300,00	32,12	
1.05	1.05.0.00.0.00.02.0000	1.05.03.2.03.0012	5.1.02	Belanja Barang dan Jasa	100.000.000,00	32.127.700,00	-67.872.300,00	32,12	
1.05	1.05.0.00.0.00.02.0000	1.05.03.2.04		PENATAAN SISTEM DASAR PENANGGULANGAN BENCANA	468.244.600,00	392.768.974,00	-75.475.626,00	83,88	
1.05	1.05.0.00.0.00.02.0000	1.05.03.2.04.0001		PENYUSUNAN REGULASI PENANGGULANGAN BENCANA KABUPATEN/KOTA	83.802.400,00	81.564.150,00	-2.238.250,00	97,32	
1.05	1.05.0.00.0.00.02.0000	1.05.03.2.04.0001	5.1	BELANJA OPERASI	83.802.400,00	81.564.150,00	-2.238.250,00	97,32	
1.05	1.05.0.00.0.00.02.0000	1.05.03.2.04.0001	5.1.02	Belanja Barang dan Jasa	83.802.400,00	81.564.150,00	-2.238.250,00	97,32	

BerAKHLAK bangga melayani bangsa
Balai Sertifikasi Elektronik
Dokumen ini ditandatangani secara elektronik menggunakan Sertifikat Elektronik yang diterbitkan oleh Balai Sertifikasi Elektronik (BSrE), Badan Siber dan Sandi Negara (BSSN)

KODE REKENING				URAIAN	JUMLAH (Rp)		BERTAMBAH / (BERKURANG)		DASAR HUKUM
					ANGGARAN SETELAH PERUBAHAN	REALISASI	(Rp)	(%)	
1.05	1.05.0.00.0.00.02.0000	1.05.03.2.04.0003		KERJA SAMA ANTAR LEMBAGA DAN KEMITRAAN DALAM PENANGGULANGAN BENCANA KABUPATEN/KOTA	48.425.200,00	46.112.000,00	-2.313.200,00	95,22	
1.05	1.05.0.00.0.00.02.0000	1.05.03.2.04.0003	5.1	BELANJA OPERASI	48.425.200,00	46.112.000,00	-2.313.200,00	95,22	
1.05	1.05.0.00.0.00.02.0000	1.05.03.2.04.0003	5.1.02	Belanja Barang dan Jasa	48.425.200,00	46.112.000,00	-2.313.200,00	95,22	
1.05	1.05.0.00.0.00.02.0000	1.05.03.2.04.0010		KOORDINASI PENANGANAN PASCABENCANA KABUPATEN/KOTA	97.538.800,00	67.425.180,00	-30.113.620,00	69,12	
1.05	1.05.0.00.0.00.02.0000	1.05.03.2.04.0010	5.1	BELANJA OPERASI	97.538.800,00	67.425.180,00	-30.113.620,00	69,12	
1.05	1.05.0.00.0.00.02.0000	1.05.03.2.04.0010	5.1.02	Belanja Barang dan Jasa	97.538.800,00	67.425.180,00	-30.113.620,00	69,12	
1.05	1.05.0.00.0.00.02.0000	1.05.03.2.04.0012		FASILITASI PENGUMPULAN DATA PENDUDUK DI DAERAH RAWAN BENCANA LINTAS KAB/KOTA	70.428.600,00	59.747.000,00	-10.681.600,00	84,83	
1.05	1.05.0.00.0.00.02.0000	1.05.03.2.04.0012	5.1	BELANJA OPERASI	70.428.600,00	59.747.000,00	-10.681.600,00	84,83	
1.05	1.05.0.00.0.00.02.0000	1.05.03.2.04.0012	5.1.02	Belanja Barang dan Jasa	70.428.600,00	59.747.000,00	-10.681.600,00	84,83	
1.05	1.05.0.00.0.00.02.0000	1.05.03.2.04.0014		PENGUATAN KELEMBAGAAN BENCANA KABUPATEN/KOTA	70.681.000,00	53.675.000,00	-17.006.000,00	75,93	
1.05	1.05.0.00.0.00.02.0000	1.05.03.2.04.0014	5.1	BELANJA OPERASI	70.681.000,00	53.675.000,00	-17.006.000,00	75,93	
1.05	1.05.0.00.0.00.02.0000	1.05.03.2.04.0014	5.1.02	Belanja Barang dan Jasa	70.681.000,00	53.675.000,00	-17.006.000,00	75,93	
1.05	1.05.0.00.0.00.02.0000	1.05.03.2.04.0016		PENYUSUNAN RENCANA AKSI PENERAPAN STANDAR PELAYANAN MINIMAL (SPM) SUB URUSAN BENCANA KABUPATEN/KOTA	97.368.600,00	84.245.644,00	-13.122.956,00	86,52	
1.05	1.05.0.00.0.00.02.0000	1.05.03.2.04.0016	5.1	BELANJA OPERASI	97.368.600,00	84.245.644,00	-13.122.956,00	86,52	
1.05	1.05.0.00.0.00.02.0000	1.05.03.2.04.0016	5.1.02	Belanja Barang dan Jasa	97.368.600,00	84.245.644,00	-13.122.956,00	86,52	
				JUMLAH BELANJA	18.981.037.797,00	15.820.909.774,00	-3.160.128.023,00	83,35	
				SURPLUS / (DEFISIT)	-18.981.037.797,00	-15.820.909.774,00	3.160.128.023,00	83,35	
				SISA LEBIH PEMBIAYAAN ANGGARAN (SILPA)	-18.981.037.797,00	-15.820.909.774,00	3.160.128.023,00	83,35	

Dokumen ini ditandatangani secara elektronik menggunakan Sertifikat Elektronik yang diterbitkan oleh Balai Sertifikasi Elektronik (BSrE), Badan Siber dan Sandi Negara (BSSN)

Organisasi: Badan Kesatuan Bangsa dan Politik

KODE REKENING				URAIAN	JUMLAH (Rp)		BERTAMBAH / (BERKURANG)		DASAR HUKUM
					ANGGARAN SETELAH PERUBAHAN	REALISASI	(Rp)	(%)	
8.01	1.05.8.01.0.00.03.0000		5	BELANJA DAERAH	84.878.502.145,00	77.664.644.237,00	-7.213.857.908,00	91,50	
8.01	1.05.8.01.0.00.03.0000	8.01.01		PROGRAM PENUNJANG URUSAN PEMERINTAHAN DAERAH KABUPATEN/KOTA	11.461.833.939,00	10.292.240.785,00	-1.169.593.154,00	89,79	
8.01	1.05.8.01.0.00.03.0000	8.01.01.2.01		PERENCANAAN, PENGANGGARAN, DAN EVALUASI KINERJA PERANGKAT DAERAH	136.685.000,00	96.687.032,00	-39.997.968,00	70,73	
8.01	1.05.8.01.0.00.03.0000	8.01.01.2.01.0001		PENYUSUNAN DOKUMEN PERENCANAAN PERANGKAT DAERAH	95.989.000,00	61.132.032,00	-34.856.968,00	63,68	
8.01	1.05.8.01.0.00.03.0000	8.01.01.2.01.0001	5.1	BELANJA OPERASI	95.989.000,00	61.132.032,00	-34.856.968,00	63,68	
8.01	1.05.8.01.0.00.03.0000	8.01.01.2.01.0001	5.1.02	Belanja Barang dan Jasa	95.989.000,00	61.132.032,00	-34.856.968,00	63,68	
8.01	1.05.8.01.0.00.03.0000	8.01.01.2.01.0006		KOORDINASI DAN PENYUSUNAN LAPORAN CAPAIAN KINERJA DAN IKHTISAR REALISASI KINERJA SKPD	13.888.000,00	13.888.000,00	0,00	100,00	
8.01	1.05.8.01.0.00.03.0000	8.01.01.2.01.0006	5.1	BELANJA OPERASI	13.888.000,00	13.888.000,00	0,00	100,00	
8.01	1.05.8.01.0.00.03.0000	8.01.01.2.01.0006	5.1.02	Belanja Barang dan Jasa	13.888.000,00	13.888.000,00	0,00	100,00	
8.01	1.05.8.01.0.00.03.0000	8.01.01.2.01.0007		EVALUASI KINERJA PERANGKAT DAERAH	12.488.000,00	9.988.000,00	-2.500.000,00	79,98	
8.01	1.05.8.01.0.00.03.0000	8.01.01.2.01.0007	5.1	BELANJA OPERASI	12.488.000,00	9.988.000,00	-2.500.000,00	79,98	
8.01	1.05.8.01.0.00.03.0000	8.01.01.2.01.0007	5.1.02	Belanja Barang dan Jasa	12.488.000,00	9.988.000,00	-2.500.000,00	79,98	
8.01	1.05.8.01.0.00.03.0000	8.01.01.2.01.0008		PENYELENGGARAAN WALIDATA PENDUKUNG STATISTIK SEKTORAL DAERAH	9.390.000,00	6.750.000,00	-2.640.000,00	71,88	
8.01	1.05.8.01.0.00.03.0000	8.01.01.2.01.0008	5.1	BELANJA OPERASI	9.390.000,00	6.750.000,00	-2.640.000,00	71,88	
8.01	1.05.8.01.0.00.03.0000	8.01.01.2.01.0008	5.1.02	Belanja Barang dan Jasa	9.390.000,00	6.750.000,00	-2.640.000,00	71,88	
8.01	1.05.8.01.0.00.03.0000	8.01.01.2.01.0010		PELAKSANAAN FORUM PERANGKAT DAERAH BERDASARKAN BIDANG URUSAN YANG DIAMPU DALAM RANGKA PENYUSUNAN DOKUMEN PERENCANAAN PERANGKAT DAERAH	4.930.000,00	4.929.000,00	-1.000,00	99,97	
8.01	1.05.8.01.0.00.03.0000	8.01.01.2.01.0010	5.1	BELANJA OPERASI	4.930.000,00	4.929.000,00	-1.000,00	99,97	
8.01	1.05.8.01.0.00.03.0000	8.01.01.2.01.0010	5.1.02	Belanja Barang dan Jasa	4.930.000,00	4.929.000,00	-1.000,00	99,97	
8.01	1.05.8.01.0.00.03.0000	8.01.01.2.02		ADMINISTRASI KEUANGAN PERANGKAT DAERAH	8.821.705.829,00	8.072.353.938,00	-749.351.891,00	91,50	
8.01	1.05.8.01.0.00.03.0000	8.01.01.2.02.0001		PENYEDIAAN GAJI DAN TUNJANGAN ASN	8.678.659.829,00	7.929.322.938,00	-749.336.891,00	91,36	
8.01	1.05.8.01.0.00.03.0000	8.01.01.2.02.0001	5.1	BELANJA OPERASI	8.678.659.829,00	7.929.322.938,00	-749.336.891,00	91,36	
8.01	1.05.8.01.0.00.03.0000	8.01.01.2.02.0001	5.1.01	Belanja Pegawai	8.678.659.829,00	7.929.322.938,00	-749.336.891,00	91,36	
8.01	1.05.8.01.0.00.03.0000	8.01.01.2.02.0005		KOORDINASI DAN PENYUSUNAN LAPORAN KEUANGAN AKHIR TAHUN SKPD	14.128.000,00	14.118.000,00	-10.000,00	99,92	
8.01	1.05.8.01.0.00.03.0000	8.01.01.2.02.0005	5.1	BELANJA OPERASI	14.128.000,00	14.118.000,00	-10.000,00	99,92	
8.01	1.05.8.01.0.00.03.0000	8.01.01.2.02.0005	5.1.02	Belanja Barang dan Jasa	14.128.000,00	14.118.000,00	-10.000,00	99,92	
8.01	1.05.8.01.0.00.03.0000	8.01.01.2.02.0007		KOORDINASI DAN PENYUSUNAN LAPORAN KEUANGAN BULANAN/ TRIWULANAN/ SEMESTERAN SKPD	115.640.000,00	115.635.000,00	-5.000,00	99,99	
8.01	1.05.8.01.0.00.03.0000	8.01.01.2.02.0007	5.1	BELANJA OPERASI	115.640.000,00	115.635.000,00	-5.000,00	99,99	
8.01	1.05.8.01.0.00.03.0000	8.01.01.2.02.0007	5.1.02	Belanja Barang dan Jasa	115.640.000,00	115.635.000,00	-5.000,00	99,99	
8.01	1.05.8.01.0.00.03.0000	8.01.01.2.02.0008		PENYUSUNAN PELAPORAN DAN ANALISIS PROGNOSIS REALISASI ANGGARAN	13.278.000,00	13.278.000,00	0,00	100,00	
8.01	1.05.8.01.0.00.03.0000	8.01.01.2.02.0008	5.1	BELANJA OPERASI	13.278.000,00	13.278.000,00	0,00	100,00	
8.01	1.05.8.01.0.00.03.0000	8.01.01.2.02.0008	5.1.02	Belanja Barang dan Jasa	13.278.000,00	13.278.000,00	0,00	100,00	
8.01	1.05.8.01.0.00.03.0000	8.01.01.2.03		ADMINISTRASI BARANG MILIK DAERAH PADA PERANGKAT DAERAH	59.937.000,00	46.917.000,00	-13.020.000,00	78,27	
8.01	1.05.8.01.0.00.03.0000	8.01.01.2.03.0001		PENYUSUNAN PERENCANAAN KEBUTUHAN BARANG MILIK DAERAH SKPD	9.069.000,00	9.059.000,00	-10.000,00	99,88	
8.01	1.05.8.01.0.00.03.0000	8.01.01.2.03.0001	5.1	BELANJA OPERASI	9.069.000,00	9.059.000,00	-10.000,00	99,88	
8.01	1.05.8.01.0.00.03.0000	8.01.01.2.03.0001	5.1.02	Belanja Barang dan Jasa	9.069.000,00	9.059.000,00	-10.000,00	99,88	
8.01	1.05.8.01.0.00.03.0000	8.01.01.2.03.0003		KOORDINASI DAN PENILAIAN BARANG MILIK DAERAH SKPD	10.068.000,00	10.058.000,00	-10.000,00	99,90	
8.01	1.05.8.01.0.00.03.0000	8.01.01.2.03.0003	5.1	BELANJA OPERASI	10.068.000,00	10.058.000,00	-10.000,00	99,90	
8.01	1.05.8.01.0.00.03.0000	8.01.01.2.03.0003	5.1.02	Belanja Barang dan Jasa	10.068.000,00	10.058.000,00	-10.000,00	99,90	
8.01	1.05.8.01.0.00.03.0000	8.01.01.2.03.0005		REKONSILIASI DAN PENYUSUNAN LAPORAN BARANG MILIK DAERAH PADA SKPD	40.800.000,00	27.800.000,00	-13.000.000,00	68,13	
8.01	1.05.8.01.0.00.03.0000	8.01.01.2.03.0005	5.1	BELANJA OPERASI	40.800.000,00	27.800.000,00	-13.000.000,00	68,13	
8.01	1.05.8.01.0.00.03.0000	8.01.01.2.03.0005	5.1.02	Belanja Barang dan Jasa	40.800.000,00	27.800.000,00	-13.000.000,00	68,13	
8.01	1.05.8.01.0.00.03.0000	8.01.01.2.05		ADMINISTRASI KEPEGAWAIAN PERANGKAT DAERAH	15.910.000,00	11.730.000,00	-4.180.000,00	73,72	
8.01	1.05.8.01.0.00.03.0000	8.01.01.2.05.0010		SOSIALISASI PERATURAN PERUNDANG-UNDANGAN	15.910.000,00	11.730.000,00	-4.180.000,00	73,72	
8.01	1.05.8.01.0.00.03.0000	8.01.01.2.05.0010	5.1	BELANJA OPERASI	15.910.000,00	11.730.000,00	-4.180.000,00	73,72	

Dokumen ini ditandatangani secara elektronik menggunakan Sertifikat Elektronik yang diterbitkan oleh Balai Sertifikasi Elektronik (BSrE), Badan Siber dan Sandi Negara (BSSN)

KODE REKENING				URAIAN	JUMLAH (Rp)		BERTAMBAH / (BERKURANG)		DASAR HUKUM
					ANGGARAN SETELAH PERUBAHAN	REALISASI	(Rp)	(%)	
8.01	1.05.8.01.0.00.03.0000	8.01.01.2.05.0010	5.1.02	Belanja Barang dan Jasa	15.910.000,00	11.730.000,00	-4.180.000,00	73,72	
8.01	1.05.8.01.0.00.03.0000	8.01.01.2.06		ADMINISTRASI UMUM PERANGKAT DAERAH	841.594.000,00	668.779.009,00	-172.814.991,00	79,46	
8.01	1.05.8.01.0.00.03.0000	8.01.01.2.06.0001		PENYEDIAAN KOMPONEN INSTALASI LISTRIK/PENERANGAN BANGUNAN KANTOR	5.000.000,00	5.000.000,00	0,00	100,00	
8.01	1.05.8.01.0.00.03.0000	8.01.01.2.06.0001	5.1	BELANJA OPERASI	5.000.000,00	5.000.000,00	0,00	100,00	
8.01	1.05.8.01.0.00.03.0000	8.01.01.2.06.0001	5.1.02	Belanja Barang dan Jasa	5.000.000,00	5.000.000,00	0,00	100,00	
8.01	1.05.8.01.0.00.03.0000	8.01.01.2.06.0002		PENYEDIAAN PERALATAN DAN PERLENGKAPAN KANTOR	34.196.000,00	28.806.665,00	-5.389.335,00	84,23	
8.01	1.05.8.01.0.00.03.0000	8.01.01.2.06.0002	5.1	BELANJA OPERASI	34.196.000,00	28.806.665,00	-5.389.335,00	84,23	
8.01	1.05.8.01.0.00.03.0000	8.01.01.2.06.0002	5.1.02	Belanja Barang dan Jasa	34.196.000,00	28.806.665,00	-5.389.335,00	84,23	
8.01	1.05.8.01.0.00.03.0000	8.01.01.2.06.0004		PENYEDIAAN BAHAN LOGISTIK KANTOR	25.000.000,00	24.480.000,00	-520.000,00	97,92	
8.01	1.05.8.01.0.00.03.0000	8.01.01.2.06.0004	5.1	BELANJA OPERASI	25.000.000,00	24.480.000,00	-520.000,00	97,92	
8.01	1.05.8.01.0.00.03.0000	8.01.01.2.06.0004	5.1.02	Belanja Barang dan Jasa	25.000.000,00	24.480.000,00	-520.000,00	97,92	
8.01	1.05.8.01.0.00.03.0000	8.01.01.2.06.0005		PENYEDIAAN BARANG CETAKAN DAN PENGGANDAAN	188.150.000,00	182.347.320,00	-5.802.680,00	96,91	
8.01	1.05.8.01.0.00.03.0000	8.01.01.2.06.0005	5.1	BELANJA OPERASI	188.150.000,00	182.347.320,00	-5.802.680,00	96,91	
8.01	1.05.8.01.0.00.03.0000	8.01.01.2.06.0005	5.1.02	Belanja Barang dan Jasa	188.150.000,00	182.347.320,00	-5.802.680,00	96,91	
8.01	1.05.8.01.0.00.03.0000	8.01.01.2.06.0009		PENYELENGGARAAN RAPAT KOORDINASI DAN KONSULTASI SKPD	584.148.000,00	423.045.024,00	-161.102.976,00	72,42	
8.01	1.05.8.01.0.00.03.0000	8.01.01.2.06.0009	5.1	BELANJA OPERASI	584.148.000,00	423.045.024,00	-161.102.976,00	72,42	
8.01	1.05.8.01.0.00.03.0000	8.01.01.2.06.0009	5.1.02	Belanja Barang dan Jasa	584.148.000,00	423.045.024,00	-161.102.976,00	72,42	
8.01	1.05.8.01.0.00.03.0000	8.01.01.2.06.0010		PENATAUSAHAAN ARSIP DINAMIS PADA SKPD	5.100.000,00	5.100.000,00	0,00	100,00	
8.01	1.05.8.01.0.00.03.0000	8.01.01.2.06.0010	5.1	BELANJA OPERASI	5.100.000,00	5.100.000,00	0,00	100,00	
8.01	1.05.8.01.0.00.03.0000	8.01.01.2.06.0010	5.1.02	Belanja Barang dan Jasa	5.100.000,00	5.100.000,00	0,00	100,00	
8.01	1.05.8.01.0.00.03.0000	8.01.01.2.07		PENGADAAN BARANG MILIK DAERAH PENUNJANG URUSAN PEMERINTAH DAERAH	403.286.000,00	372.136.950,00	-31.149.050,00	92,27	
8.01	1.05.8.01.0.00.03.0000	8.01.01.2.07.0001		PENGADAAN KENDARAAN PERORANGAN DINAS ATAU KENDARAAN DINAS JABATAN	168.360.000,00	168.000.000,00	-360.000,00	99,78	
8.01	1.05.8.01.0.00.03.0000	8.01.01.2.07.0001	5.1	BELANJA OPERASI	168.360.000,00	168.000.000,00	-360.000,00	99,78	
8.01	1.05.8.01.0.00.03.0000	8.01.01.2.07.0001	5.1.02	Belanja Barang dan Jasa	168.360.000,00	168.000.000,00	-360.000,00	99,78	
8.01	1.05.8.01.0.00.03.0000	8.01.01.2.07.0002		PENGADAAN KENDARAAN DINAS OPERASIONAL ATAU LAPANGAN	10.725.000,00	10.725.000,00	0,00	100,00	
8.01	1.05.8.01.0.00.03.0000	8.01.01.2.07.0002	5.1	BELANJA OPERASI	10.725.000,00	10.725.000,00	0,00	100,00	
8.01	1.05.8.01.0.00.03.0000	8.01.01.2.07.0002	5.1.02	Belanja Barang dan Jasa	10.725.000,00	10.725.000,00	0,00	100,00	
8.01	1.05.8.01.0.00.03.0000	8.01.01.2.07.0010		PENGADAAN SARANA DAN PRASARANA GEDUNG KANTOR ATAU BANGUNAN LAINNYA	224.201.000,00	193.411.950,00	-30.789.050,00	86,26	
8.01	1.05.8.01.0.00.03.0000	8.01.01.2.07.0010	5.1	BELANJA OPERASI	378.000,00	0,00	-378.000,00	0,00	
8.01	1.05.8.01.0.00.03.0000	8.01.01.2.07.0010	5.1.02	Belanja Barang dan Jasa	378.000,00	0,00	-378.000,00	0,00	
8.01	1.05.8.01.0.00.03.0000	8.01.01.2.07.0010	5.2	BELANJA MODAL	223.823.000,00	193.411.950,00	-30.411.050,00	86,41	
8.01	1.05.8.01.0.00.03.0000	8.01.01.2.07.0010	5.2.02	Belanja Modal Peralatan dan Mesin	223.823.000,00	193.411.950,00	-30.411.050,00	86,41	
8.01	1.05.8.01.0.00.03.0000	8.01.01.2.08		PENYEDIAAN JASA PENUNJANG URUSAN PEMERINTAHAN DAERAH	527.167.817,00	438.202.852,00	-88.964.965,00	83,12	
8.01	1.05.8.01.0.00.03.0000	8.01.01.2.08.0001		PENYEDIAAN JASA SURAT MENYURAT	984.500,00	980.000,00	-4.500,00	99,54	
8.01	1.05.8.01.0.00.03.0000	8.01.01.2.08.0001	5.1	BELANJA OPERASI	984.500,00	980.000,00	-4.500,00	99,54	
8.01	1.05.8.01.0.00.03.0000	8.01.01.2.08.0001	5.1.02	Belanja Barang dan Jasa	984.500,00	980.000,00	-4.500,00	99,54	
8.01	1.05.8.01.0.00.03.0000	8.01.01.2.08.0002		PENYEDIAAN JASA KOMUNIKASI, SUMBER DAYA AIR DAN LISTRIK	224.073.518,00	173.727.499,00	-50.346.019,00	77,53	
8.01	1.05.8.01.0.00.03.0000	8.01.01.2.08.0002	5.1	BELANJA OPERASI	224.073.518,00	173.727.499,00	-50.346.019,00	77,53	
8.01	1.05.8.01.0.00.03.0000	8.01.01.2.08.0002	5.1.02	Belanja Barang dan Jasa	224.073.518,00	173.727.499,00	-50.346.019,00	77,53	
8.01	1.05.8.01.0.00.03.0000	8.01.01.2.08.0004		PENYEDIAAN JASA PELAYANAN UMUM KANTOR	302.109.799,00	263.495.353,00	-38.614.446,00	87,21	
8.01	1.05.8.01.0.00.03.0000	8.01.01.2.08.0004	5.1	BELANJA OPERASI	302.109.799,00	263.495.353,00	-38.614.446,00	87,21	
8.01	1.05.8.01.0.00.03.0000	8.01.01.2.08.0004	5.1.02	Belanja Barang dan Jasa	302.109.799,00	263.495.353,00	-38.614.446,00	87,21	
8.01	1.05.8.01.0.00.03.0000	8.01.01.2.09		PEMELIHARAAN BARANG MILIK DAERAH PENUNJANG URUSAN PEMERINTAHAN DAERAH	655.548.293,00	585.434.004,00	-70.114.289,00	89,30	
8.01	1.05.8.01.0.00.03.0000	8.01.01.2.09.0001		PENYEDIAAN JASA PEMELIHARAAN, BIAYA PEMELIHARAAN, DAN PAJAK KENDARAAN PERORANGAN DINAS ATAU KENDARAAN DINAS JABATAN	47.920.000,00	10.705.100,00	-37.214.900,00	22,33	
8.01	1.05.8.01.0.00.03.0000	8.01.01.2.09.0001	5.1	BELANJA OPERASI	47.920.000,00	10.705.100,00	-37.214.900,00	22,33	
8.01	1.05.8.01.0.00.03.0000	8.01.01.2.09.0001	5.1.02	Belanja Barang dan Jasa	47.920.000,00	10.705.100,00	-37.214.900,00	22,33	
8.01	1.05.8.01.0.00.03.0000	8.01.01.2.09.0002		PENYEDIAAN JASA PEMELIHARAAN, BIAYA PEMELIHARAAN, PAJAK DAN PERIZINAN KENDARAAN DINAS OPERASIONAL ATAU LAPANGAN	10.020.000,00	5.832.600,00	-4.187.400,00	58,20	
8.01	1.05.8.01.0.00.03.0000	8.01.01.2.09.0002	5.1	BELANJA OPERASI	10.020.000,00	5.832.600,00	-4.187.400,00	58,20	
8.01	1.05.8.01.0.00.03.0000	8.01.01.2.09.0002	5.1.02	Belanja Barang dan Jasa	10.020.000,00	5.832.600,00	-4.187.400,00	58,20	
8.01	1.05.8.01.0.00.03.0000	8.01.01.2.09.0006		PEMELIHARAAN PERALATAN DAN MESIN LAINNYA	17.540.000,00	4.840.000,00	-12.700.000,00	27,59	
8.01	1.05.8.01.0.00.03.0000	8.01.01.2.09.0006	5.1	BELANJA OPERASI	17.540.000,00	4.840.000,00	-12.700.000,00	27,59	
8.01	1.05.8.01.0.00.03.0000	8.01.01.2.09.0006	5.1.02	Belanja Barang dan Jasa	17.540.000,00	4.840.000,00	-12.700.000,00	27,59	
8.01	1.05.8.01.0.00.03.0000	8.01.01.2.09.0009		PEMELIHARAAN/REHABILITASI GEDUNG KANTOR DAN BANGUNAN LAINNYA	580.068.293,00	564.056.304,00	-16.011.989,00	97,23	
8.01	1.05.8.01.0.00.03.0000	8.01.01.2.09.0009	5.1	BELANJA OPERASI	580.068.293,00	564.056.304,00	-16.011.989,00	97,23	
8.01	1.05.8.01.0.00.03.0000	8.01.01.2.09.0009	5.1.02	Belanja Barang dan Jasa	580.068.293,00	564.056.304,00	-16.011.989,00	97,23	
8.01	1.05.8.01.0.00.03.0000	8.01.02		PROGRAM PENGUATAN IDEOLOGI PANCASILA DAN KARAKTER KEBANGSAAN	4.724.874.000,00	4.297.139.083,00	-427.734.917,00	90,94	

Dokumen ini ditandatangani secara elektronik menggunakan Sertifikat Elektronik yang diterbitkan oleh Balai Sertifikasi Elektronik (BSrE), Badan Siber dan Sandi Negara (BSSN)

KODE REKENING				URAIAN	JUMLAH (Rp)		BERTAMBAH / (BERKURANG)		DASAR HUKUM
					ANGGARAN SETELAH PERUBAHAN	REALISASI	(Rp)	(%)	
8.01	1.05.8.01.0.00.03.0000	8.01.02.2.01		PERUMUSAN KEBIJAKAN TEKNIS DAN PEMANTAPAN PELAKSANAAN BIDANG IDEOLOGI PANCASILA DAN KARAKTER KEBANGSAAN	4.724.874.000,00	4.297.139.083,00	-427.734.917,00	90,94	
8.01	1.05.8.01.0.00.03.0000	8.01.02.2.01.0003		PELAKSANAAN KEBIJAKAN DI BIDANG IDEOLOGI WAWASAN KEBANGSAAN, BELA NEGARA, KARAKTER BANGSA, PEMBAURAN KEBANGSAAN, BINEKA TUNGGAL IKA	4.607.614.000,00	4.195.248.083,00	-412.365.917,00	91,05	
				DAN SEJARAH KEBANGSAAN					
8.01	1.05.8.01.0.00.03.0000	8.01.02.2.01.0003	5.1	BELANJA OPERASI	4.607.614.000,00	4.195.248.083,00	-412.365.917,00	91,05	
8.01	1.05.8.01.0.00.03.0000	8.01.02.2.01.0003	5.1.02	Belanja Barang dan Jasa	4.607.614.000,00	4.195.248.083,00	-412.365.917,00	91,05	
8.01	1.05.8.01.0.00.03.0000	8.01.02.2.01.0004		PELAKSANAAN KOORDINASI DI BIDANG IDEOLOGI WAWASAN KEBANGSAAN, BELA NEGARA, KARAKTER BANGSA, PEMBAURAN KEBANGSAAN, BINEKA TUNGGAL IKA	117.260.000,00	101.891.000,00	-15.369.000,00	86,89	
				DAN SEJARAH KEBANGSAAN					
8.01	1.05.8.01.0.00.03.0000	8.01.02.2.01.0004	5.1	BELANJA OPERASI	117.260.000,00	101.891.000,00	-15.369.000,00	86,89	
8.01	1.05.8.01.0.00.03.0000	8.01.02.2.01.0004	5.1.02	Belanja Barang dan Jasa	117.260.000,00	101.891.000,00	-15.369.000,00	86,89	
8.01	1.05.8.01.0.00.03.0000	8.01.03		PROGRAM PENINGKATAN PERAN PARTAI POLITIK DAN LEMBAGA PENDIDIKAN MELALUI PENDIDIKAN POLITIK DAN PENGEMBANGAN ETIKA SERTA BUDAYA POLITIK	67.095.173.206,00	62.088.337.526,00	-5.006.835.680,00	92,53	
8.01	1.05.8.01.0.00.03.0000	8.01.03.2.01		PERUMUSAN KEBIJAKAN TEKNIS DAN PEMANTAPAN PELAKSANAAN BIDANG PENDIDIKAN POLITIK, ETIKA BUDAYA POLITIK, PENINGKATAN DEMOKRASI, FASILITASI	67.095.173.206,00	62.088.337.526,00	-5.006.835.680,00	92,53	
				KELEMBAGAAN PEMERINTAHAN, PERWAKILAN DAN PARTAI POLITIK, PEMILIHAN UMUM/PEMILIHAN UMUM KEPALA DAERAH, SERTA PEMANTAUAN SITUASI POLITIK					
8.01	1.05.8.01.0.00.03.0000	8.01.03.2.01.0003		PELAKSANAAN KEBIJAKAN DI BIDANG PENDIDIKAN POLITIK, ETIKA BUDAYA POLITIK, PENINGKATAN DEMOKRASI, FASILITASI KELEMBAGAAN PEMERINTAHAN,	63.417.326.306,00	58.488.587.622,00	-4.928.738.684,00	92,22	
				PERWAKILAN DAN PARTAI POLITIK, PEMILIHAN UMUM/PEMILIHAN UMUM KEPALA DAERAH, SERTA PEMANTAUAN SITUASI POLITIK DI DAERAH					
8.01	1.05.8.01.0.00.03.0000	8.01.03.2.01.0003	5.1	BELANJA OPERASI	63.417.326.306,00	58.488.587.622,00	-4.928.738.684,00	92,22	
8.01	1.05.8.01.0.00.03.0000	8.01.03.2.01.0003	5.1.02	Belanja Barang dan Jasa	985.023.000,00	331.518.200,00	-653.504.800,00	33,65	
8.01	1.05.8.01.0.00.03.0000	8.01.03.2.01.0003	5.1.05	Belanja Hibah	62.432.303.306,00	58.157.069.422,00	-4.275.233.884,00	93,15	
8.01	1.05.8.01.0.00.03.0000	8.01.03.2.01.0004		PELAKSANAAN KOORDINASI DI BIDANG PENDIDIKAN POLITIK, ETIKA BUDAYA POLITIK, PENINGKATAN DEMOKRASI, FASILITASI KELEMBAGAAN PEMERINTAHAN,	3.267.488.900,00	3.240.888.000,00	-26.600.900,00	99,18	
				PERWAKILAN DAN PARTAI POLITIK, PEMILIHAN UMUM/PEMILIHAN UMUM KEPALA DAERAH, SERTA PEMANTAUAN SITUASI POLITIK DI DAERAH					
8.01	1.05.8.01.0.00.03.0000	8.01.03.2.01.0004	5.1	BELANJA OPERASI	3.267.488.900,00	3.240.888.000,00	-26.600.900,00	99,18	
8.01	1.05.8.01.0.00.03.0000	8.01.03.2.01.0004	5.1.02	Belanja Barang dan Jasa	65.184.900,00	38.584.000,00	-26.600.900,00	59,19	
8.01	1.05.8.01.0.00.03.0000	8.01.03.2.01.0004	5.1.05	Belanja Hibah	3.202.304.000,00	3.202.304.000,00	0,00	100,00	
8.01	1.05.8.01.0.00.03.0000	8.01.03.2.01.0005		PELAKSANAAN MONITORING, EVALUASI DAN PELAPORAN DI BIDANG PENDIDIKAN POLITIK, ETIKA BUDAYA POLITIK, PENINGKATAN DEMOKRASI, FASILITASI	410.358.000,00	358.861.904,00	-51.496.096,00	87,45	
				KELEMBAGAAN PEMERINTAHAN, PERWAKILAN DAN PARTAI POLITIK, PEMILIHAN UMUM/PEMILIHAN UMUM KEPALA DAERAH, SERTA PEMANTAUAN SITUASI POLITIK					
				DI DAERAH					
8.01	1.05.8.01.0.00.03.0000	8.01.03.2.01.0005	5.1	BELANJA OPERASI	410.358.000,00	358.861.904,00	-51.496.096,00	87,45	
8.01	1.05.8.01.0.00.03.0000	8.01.03.2.01.0005	5.1.02	Belanja Barang dan Jasa	410.358.000,00	358.861.904,00	-51.496.096,00	87,45	
8.01	1.05.8.01.0.00.03.0000	8.01.04		PROGRAM PEMBERDAYAAN DAN PENGAWASAN ORGANISASI KEMASYARAKATAN	228.070.000,00	113.280.959,00	-114.789.041,00	49,66	
8.01	1.05.8.01.0.00.03.0000	8.01.04.2.01		PERUMUSAN KEBIJAKAN TEKNIS DAN PEMANTAPAN PELAKSANAAN BIDANG PEMBERDAYAAN DAN PENGAWASAN ORGANISASI KEMASYARAKATAN	228.070.000,00	113.280.959,00	-114.789.041,00	49,66	
8.01	1.05.8.01.0.00.03.0000	8.01.04.2.01.0003		PELAKSANAAN KEBIJAKAN DI BIDANG PENDAFTARAN ORMAS, PEMBERDAYAAN ORMAS, EVALUASI DAN MEDIASI SENGKETA ORMAS, PENGAWASAN ORMAS DAN	228.070.000,00	113.280.959,00	-114.789.041,00	49,66	
				ORMAS ASING DI DAERAH					
8.01	1.05.8.01.0.00.03.0000	8.01.04.2.01.0003	5.1	BELANJA OPERASI	228.070.000,00	113.280.959,00	-114.789.041,00	49,66	
8.01	1.05.8.01.0.00.03.0000	8.01.04.2.01.0003	5.1.02	Belanja Barang dan Jasa	228.070.000,00	113.280.959,00	-114.789.041,00	49,66	
8.01	1.05.8.01.0.00.03.0000	8.01.05		PROGRAM PEMBINAAN DAN PENGEMBANGAN KETAHANAN EKONOMI, SOSIAL, DAN BUDAYA	638.629.000,00	444.350.140,00	-194.278.860,00	69,57	
8.01	1.05.8.01.0.00.03.0000	8.01.05.2.01		PERUMUSAN KEBIJAKAN TEKNIS DAN PEMANTAPAN PELAKSANAAN BIDANG KETAHANAN EKONOMI, SOSIAL DAN BUDAYA	638.629.000,00	444.350.140,00	-194.278.860,00	69,57	
8.01	1.05.8.01.0.00.03.0000	8.01.05.2.01.0003		PELAKSANAAN KEBIJAKAN DI BIDANG KETAHANAN EKONOMI, SOSIAL, BUDAYA DAN FASILITASI PENCEGAHAN PENYALAGUNAAN NARKOTIKA, FASILITASI	479.584.000,00	347.786.140,00	-131.797.860,00	72,51	
				KERUKUNAN UMAT BERAGAMA DAN PENGHAYAT KEPERCAYAAN DI DAERAH					
8.01	1.05.8.01.0.00.03.0000	8.01.05.2.01.0003	5.1	BELANJA OPERASI	479.584.000,00	347.786.140,00	-131.797.860,00	72,51	
8.01	1.05.8.01.0.00.03.0000	8.01.05.2.01.0003	5.1.02	Belanja Barang dan Jasa	479.584.000,00	347.786.140,00	-131.797.860,00	72,51	
8.01	1.05.8.01.0.00.03.0000	8.01.05.2.01.0005		PELAKSANAAN MONITORING, EVALUASI DAN PELAPORAN DI BIDANG KETAHANAN EKONOMI, SOSIAL, BUDAYA DAN FASILITASI PENCEGAHAN PENYALAGUNAAN	159.045.000,00	96.564.000,00	-62.481.000,00	60,71	
				NARKOTIKA, FASILITASI KERUKUNAN UMAT BERAGAMA DAN PENGHAYAT KEPERCAYAAN DI DAERAH					

BerAKHLAK bangga melayani bangsa
Balai Sertifikasi Elektronik
Dokumen ini ditandatangani secara elektronik menggunakan Sertifikat Elektronik yang diterbitkan oleh Balai Sertifikasi Elektronik (BSrE), Badan Siber dan Sandi Negara (BSSN)

KODE REKENING				URAIAN	JUMLAH (Rp)		BERTAMBAH / (BERKURANG)		DASAR HUKUM
					ANGGARAN SETELAH PERUBAHAN	REALISASI	(Rp)	(%)	
8.01	1.05.8.01.0.00.03.0000	8.01.05.2.01.0005	5.1	BELANJA OPERASI	159.045.000,00	96.564.000,00	-62.481.000,00	60,71	
8.01	1.05.8.01.0.00.03.0000	8.01.05.2.01.0005	5.1.02	Belanja Barang dan Jasa	159.045.000,00	96.564.000,00	-62.481.000,00	60,71	
8.01	1.05.8.01.0.00.03.0000	8.01.06		PROGRAM PENINGKATAN KEWASPADAAN NASIONAL DAN PENINGKATAN KUALITAS DAN FASILITASI PENANGANAN KONFLIK SOSIAL	729.922.000,00	429.295.744,00	-300.626.256,00	58,81	
8.01	1.05.8.01.0.00.03.0000	8.01.06.2.01		PERUMUSAN KEBIJAKAN TEKNIS DAN PELAKSANAAN PEMANTAPAN KEWASPADAAN NASIONAL DAN PENANGANAN KONFLIK SOSIAL	729.922.000,00	429.295.744,00	-300.626.256,00	58,81	
8.01	1.05.8.01.0.00.03.0000	8.01.06.2.01.0004		PELAKSANAAN KOORDINASI DI BIDANG KEWASPADAAN DINI, KERJA SAMA INTELIJEN, PEMANTAUAN ORANG ASING, TENAGA KERJA ASING DAN LEMBAGA ASING,	259.327.000,00	175.701.200,00	-83.625.800,00	67,75	
				KEWASPADAAN PERBATASAN ANTAR NEGARA, FASILITASI KELEMBAGAAN BIDANG KEWASPADAAN, SERTA PENANGANAN KONFLIK DI DAERAH					
8.01	1.05.8.01.0.00.03.0000	8.01.06.2.01.0004	5.1	BELANJA OPERASI	259.327.000,00	175.701.200,00	-83.625.800,00	67,75	
8.01	1.05.8.01.0.00.03.0000	8.01.06.2.01.0004	5.1.02	Belanja Barang dan Jasa	259.327.000,00	175.701.200,00	-83.625.800,00	67,75	
8.01	1.05.8.01.0.00.03.0000	8.01.06.2.01.0006		PELAKSANAAN FORUM KOORDINASI PIMPINAN DAERAH KABUPATEN/KOTA	470.595.000,00	253.594.544,00	-217.000.456,00	53,88	
8.01	1.05.8.01.0.00.03.0000	8.01.06.2.01.0006	5.1	BELANJA OPERASI	470.595.000,00	253.594.544,00	-217.000.456,00	53,88	
8.01	1.05.8.01.0.00.03.0000	8.01.06.2.01.0006	5.1.02	Belanja Barang dan Jasa	470.595.000,00	253.594.544,00	-217.000.456,00	53,88	
				JUMLAH BELANJA	84.878.502.145,00	77.664.644.237,00	-7.213.857.908,00	91,50	
				SURPLUS / (DEFISIT)	-84.878.502.145,00	-77.664.644.237,00	7.213.857.908,00	91,50	
				SISA LEBIH PEMBIAYAAN ANGGARAN (SILPA)	-84.878.502.145,00	-77.664.644.237,00	7.213.857.908,00	91,50	

Dokumen ini ditandatangani secara elektronik menggunakan Sertifikat Elektronik yang diterbitkan oleh Balai Sertifikasi Elektronik (BSrE), Badan Siber dan Sandi Negara (BSSN)

Organisasi: Dinas Pemadam Kebakaran dan Penyelamatan

KODE REKENING				URAIAN	JUMLAH (Rp)		BERTAMBAH / (BERKURANG)		DASAR HUKUM
					ANGGARAN SETELAH PERUBAHAN	REALISASI	(Rp)	(%)	
1.05	1.05.0.00.0.00.03.0000		5	BELANJA DAERAH	32.868.926.826,00	26.517.510.809,00	-6.351.416.017,00	80,67	
1.05	1.05.0.00.0.00.03.0000	1.5.01		PROGRAM PENUNJANG URUSAN PEMERINTAHAN DAERAH KABUPATEN/KOTA	30.228.011.845,20	25.000.635.374,00	-5.227.376.471,20	82,70	
1.05	1.05.0.00.0.00.03.0000	1.05.01.2.01		PERENCANAAN, PENGANGGARAN, DAN EVALUASI KINERJA PERANGKAT DAERAH	237.924.544,00	165.193.340,00	-72.731.204,00	69,43	
1.05	1.05.0.00.0.00.03.0000	1.05.01.2.01.0001		PENYUSUNAN DOKUMEN PERENCANAAN PERANGKAT DAERAH	72.005.118,00	69.364.700,00	-2.640.418,00	96,33	
1.05	1.05.0.00.0.00.03.0000	1.05.01.2.01.0001	5.1	BELANJA OPERASI	72.005.118,00	69.364.700,00	-2.640.418,00	96,33	
1.05	1.05.0.00.0.00.03.0000	1.05.01.2.01.0001	5.1.02	Belanja Barang dan Jasa	72.005.118,00	69.364.700,00	-2.640.418,00	96,33	
1.05	1.05.0.00.0.00.03.0000	1.05.01.2.01.0006		KOORDINASI DAN PENYUSUNAN LAPORAN CAPAIAN KINERJA DAN IKHTISAR REALISASI KINERJA SKPD	23.660.125,00	22.315.320,00	-1.344.805,00	94,31	
1.05	1.05.0.00.0.00.03.0000	1.05.01.2.01.0006	5.1	BELANJA OPERASI	23.660.125,00	22.315.320,00	-1.344.805,00	94,31	
1.05	1.05.0.00.0.00.03.0000	1.05.01.2.01.0006	5.1.02	Belanja Barang dan Jasa	23.660.125,00	22.315.320,00	-1.344.805,00	94,31	
1.05	1.05.0.00.0.00.03.0000	1.05.01.2.01.0007		EVALUASI KINERJA PERANGKAT DAERAH	59.336.208,00	38.220.000,00	-21.116.208,00	64,41	
1.05	1.05.0.00.0.00.03.0000	1.05.01.2.01.0007	5.1	BELANJA OPERASI	59.336.208,00	38.220.000,00	-21.116.208,00	64,41	
1.05	1.05.0.00.0.00.03.0000	1.05.01.2.01.0007	5.1.02	Belanja Barang dan Jasa	59.336.208,00	38.220.000,00	-21.116.208,00	64,41	
1.05	1.05.0.00.0.00.03.0000	1.05.01.2.01.0008		PENYELENGGARAAN WALIDATA PENDUKUNG STATISTIK SEKTORAL DAERAH	23.499.382,00	9.197.600,00	-14.301.782,00	39,13	
1.05	1.05.0.00.0.00.03.0000	1.05.01.2.01.0008	5.1	BELANJA OPERASI	23.499.382,00	9.197.600,00	-14.301.782,00	39,13	
1.05	1.05.0.00.0.00.03.0000	1.05.01.2.01.0008	5.1.02	Belanja Barang dan Jasa	23.499.382,00	9.197.600,00	-14.301.782,00	39,13	
1.05	1.05.0.00.0.00.03.0000	1.05.01.2.01.0009		PELAKSANAAN PENGUMPULAN DATA STATISTIK SEKTORAL DAERAH	28.946.059,00	19.545.000,00	-9.401.059,00	67,52	
1.05	1.05.0.00.0.00.03.0000	1.05.01.2.01.0009	5.1	BELANJA OPERASI	28.946.059,00	19.545.000,00	-9.401.059,00	67,52	
1.05	1.05.0.00.0.00.03.0000	1.05.01.2.01.0009	5.1.02	Belanja Barang dan Jasa	28.946.059,00	19.545.000,00	-9.401.059,00	67,52	
1.05	1.05.0.00.0.00.03.0000	1.05.01.2.01.0010		PELAKSANAAN FORUM PERANGKAT DAERAH BERDASARKAN BIDANG URUSAN YANG DIAMPU DALAM RANGKA PENYUSUNAN DOKUMEN PERENCANAAN PERANGKAT DAERAH	30.477.652,00	6.550.720,00	-23.926.932,00	21,49	
1.05	1.05.0.00.0.00.03.0000	1.05.01.2.01.0010	5.1	BELANJA OPERASI	30.477.652,00	6.550.720,00	-23.926.932,00	21,49	
1.05	1.05.0.00.0.00.03.0000	1.05.01.2.01.0010	5.1.02	Belanja Barang dan Jasa	30.477.652,00	6.550.720,00	-23.926.932,00	21,49	
1.05	1.05.0.00.0.00.03.0000	1.05.01.2.02		ADMINISTRASI KEUANGAN PERANGKAT DAERAH	16.563.872.583,20	14.002.052.288,00	-2.561.820.295,20	84,53	
1.05	1.05.0.00.0.00.03.0000	1.05.01.2.02.0001		PENYEDIAAN GAJI DAN TUNJANGAN ASN	16.096.334.077,00	13.608.616.318,00	-2.487.717.759,00	84,54	
1.05	1.05.0.00.0.00.03.0000	1.05.01.2.02.0001	5.1	BELANJA OPERASI	16.096.334.077,00	13.608.616.318,00	-2.487.717.759,00	84,54	
1.05	1.05.0.00.0.00.03.0000	1.05.01.2.02.0001	5.1.01	Belanja Pegawai	16.096.334.077,00	13.608.616.318,00	-2.487.717.759,00	84,54	
1.05	1.05.0.00.0.00.03.0000	1.05.01.2.02.0005		KOORDINASI DAN PENYUSUNAN LAPORAN KEUANGAN AKHIR TAHUN SKPD	13.891.649,00	12.571.360,00	-1.320.289,00	90,49	
1.05	1.05.0.00.0.00.03.0000	1.05.01.2.02.0005	5.1	BELANJA OPERASI	13.891.649,00	12.571.360,00	-1.320.289,00	90,49	
1.05	1.05.0.00.0.00.03.0000	1.05.01.2.02.0005	5.1.02	Belanja Barang dan Jasa	13.891.649,00	12.571.360,00	-1.320.289,00	90,49	
1.05	1.05.0.00.0.00.03.0000	1.05.01.2.02.0007		KOORDINASI DAN PENYUSUNAN LAPORAN KEUANGAN BULANAN/ TRIWULANAN/ SEMESTERAN SKPD	439.840.000,20	367.104.950,00	-72.735.050,20	83,46	
1.05	1.05.0.00.0.00.03.0000	1.05.01.2.02.0007	5.1	BELANJA OPERASI	439.840.000,20	367.104.950,00	-72.735.050,20	83,46	
1.05	1.05.0.00.0.00.03.0000	1.05.01.2.02.0007	5.1.02	Belanja Barang dan Jasa	439.840.000,20	367.104.950,00	-72.735.050,20	83,46	
1.05	1.05.0.00.0.00.03.0000	1.05.01.2.02.0008		PENYUSUNAN PELAPORAN DAN ANALISIS PROGNOSIS REALISASI ANGGARAN	13.806.857,00	13.759.660,00	-47.197,00	99,65	
1.05	1.05.0.00.0.00.03.0000	1.05.01.2.02.0008	5.1	BELANJA OPERASI	13.806.857,00	13.759.660,00	-47.197,00	99,65	
1.05	1.05.0.00.0.00.03.0000	1.05.01.2.02.0008	5.1.02	Belanja Barang dan Jasa	13.806.857,00	13.759.660,00	-47.197,00	99,65	
1.05	1.05.0.00.0.00.03.0000	1.05.01.2.03		ADMINISTRASI BARANG MILIK DAERAH PADA PERANGKAT DAERAH	35.702.500,00	28.670.000,00	-7.032.500,00	80,30	
1.05	1.05.0.00.0.00.03.0000	1.05.01.2.03.0003		KOORDINASI DAN PENILAIAN BARANG MILIK DAERAH SKPD	24.132.500,00	21.100.000,00	-3.032.500,00	87,43	
1.05	1.05.0.00.0.00.03.0000	1.05.01.2.03.0003	5.1	BELANJA OPERASI	24.132.500,00	21.100.000,00	-3.032.500,00	87,43	
1.05	1.05.0.00.0.00.03.0000	1.05.01.2.03.0003	5.1.02	Belanja Barang dan Jasa	24.132.500,00	21.100.000,00	-3.032.500,00	87,43	
1.05	1.05.0.00.0.00.03.0000	1.05.01.2.03.0005		REKONSILIASI DAN PENYUSUNAN LAPORAN BARANG MILIK DAERAH PADA SKPD	11.570.000,00	7.570.000,00	-4.000.000,00	65,42	
1.05	1.05.0.00.0.00.03.0000	1.05.01.2.03.0005	5.1	BELANJA OPERASI	11.570.000,00	7.570.000,00	-4.000.000,00	65,42	
1.05	1.05.0.00.0.00.03.0000	1.05.01.2.03.0005	5.1.02	Belanja Barang dan Jasa	11.570.000,00	7.570.000,00	-4.000.000,00	65,42	

Dokumen ini ditandatangani secara elektronik menggunakan Sertifikat Elektronik yang diterbitkan oleh Balai Sertifikasi Elektronik (BSrE), Badan Siber dan Sandi Negara (BSSN)

KODE REKENING				URAIAN	JUMLAH (Rp)		BERTAMBAH / (BERKURANG)		DASAR HUKUM
					ANGGARAN SETELAH PERUBAHAN	REALISASI	(Rp)	(%)	
1.05	1.05.0.00.0.00.03.0000	1.05.01.2.05		ADMINISTRASI KEPEGAWAIAN PERANGKAT DAERAH	32.043.310,60	7.520.000,00	-24.523.310,60	23,46	
1.05	1.05.0.00.0.00.03.0000	1.05.01.2.05.0009		PENDIDIKAN DAN PELATIHAN PEGAWAI BERDASARKAN TUGAS DAN FUNGSI	32.043.310,60	7.520.000,00	-24.523.310,60	23,46	
1.05	1.05.0.00.0.00.03.0000	1.05.01.2.05.0009	5.1	BELANJA OPERASI	32.043.310,60	7.520.000,00	-24.523.310,60	23,46	
1.05	1.05.0.00.0.00.03.0000	1.05.01.2.05.0009	5.1.02	Belanja Barang dan Jasa	32.043.310,60	7.520.000,00	-24.523.310,60	23,46	
1.05	1.05.0.00.0.00.03.0000	1.05.01.2.06		ADMINISTRASI UMUM PERANGKAT DAERAH	1.659.085.419,40	1.117.402.249,00	-541.683.170,40	67,35	
1.05	1.05.0.00.0.00.03.0000	1.05.01.2.06.0001		PENYEDIAAN KOMPONEN INSTALASI LISTRIK/PENERANGAN BANGUNAN KANTOR	5.250.000,00	5.180.000,00	-70.000,00	98,66	
1.05	1.05.0.00.0.00.03.0000	1.05.01.2.06.0001	5.1	BELANJA OPERASI	5.250.000,00	5.180.000,00	-70.000,00	98,66	
1.05	1.05.0.00.0.00.03.0000	1.05.01.2.06.0001	5.1.02	Belanja Barang dan Jasa	5.250.000,00	5.180.000,00	-70.000,00	98,66	
1.05	1.05.0.00.0.00.03.0000	1.05.01.2.06.0002		PENYEDIAAN PERALATAN DAN PERLENGKAPAN KANTOR	35.901.393,40	3.030.000,00	-32.871.393,40	8,43	
1.05	1.05.0.00.0.00.03.0000	1.05.01.2.06.0002	5.1	BELANJA OPERASI	35.901.393,40	3.030.000,00	-32.871.393,40	8,43	
1.05	1.05.0.00.0.00.03.0000	1.05.01.2.06.0002	5.1.02	Belanja Barang dan Jasa	35.901.393,40	3.030.000,00	-32.871.393,40	8,43	
1.05	1.05.0.00.0.00.03.0000	1.05.01.2.06.0003		PENYEDIAAN PERALATAN RUMAH TANGGA	28.040.000,00	24.325.000,00	-3.715.000,00	86,75	
1.05	1.05.0.00.0.00.03.0000	1.05.01.2.06.0003	5.1	BELANJA OPERASI	28.040.000,00	24.325.000,00	-3.715.000,00	86,75	
1.05	1.05.0.00.0.00.03.0000	1.05.01.2.06.0003	5.1.02	Belanja Barang dan Jasa	28.040.000,00	24.325.000,00	-3.715.000,00	86,75	
1.05	1.05.0.00.0.00.03.0000	1.05.01.2.06.0004		PENYEDIAAN BAHAN LOGISTIK KANTOR	39.710.000,00	3.030.000,00	-36.680.000,00	7,63	
1.05	1.05.0.00.0.00.03.0000	1.05.01.2.06.0004	5.1	BELANJA OPERASI	39.710.000,00	3.030.000,00	-36.680.000,00	7,63	
1.05	1.05.0.00.0.00.03.0000	1.05.01.2.06.0004	5.1.02	Belanja Barang dan Jasa	39.710.000,00	3.030.000,00	-36.680.000,00	7,63	
1.05	1.05.0.00.0.00.03.0000	1.05.01.2.06.0005		PENYEDIAAN BARANG CETAKAN DAN PENGGANDAAN	15.006.613,30	14.473.956,00	-532.657,30	96,45	
1.05	1.05.0.00.0.00.03.0000	1.05.01.2.06.0005	5.1	BELANJA OPERASI	15.006.613,30	14.473.956,00	-532.657,30	96,45	
1.05	1.05.0.00.0.00.03.0000	1.05.01.2.06.0005	5.1.02	Belanja Barang dan Jasa	15.006.613,30	14.473.956,00	-532.657,30	96,45	
1.05	1.05.0.00.0.00.03.0000	1.05.01.2.06.0006		PENYEDIAAN BAHAN BACAAN DAN PERATURAN PERUNDANG-UNDANGAN	8.700.000,00	8.556.000,00	-144.000,00	98,34	
1.05	1.05.0.00.0.00.03.0000	1.05.01.2.06.0006	5.1	BELANJA OPERASI	8.700.000,00	8.556.000,00	-144.000,00	98,34	
1.05	1.05.0.00.0.00.03.0000	1.05.01.2.06.0006	5.1.02	Belanja Barang dan Jasa	8.700.000,00	8.556.000,00	-144.000,00	98,34	
1.05	1.05.0.00.0.00.03.0000	1.05.01.2.06.0007		PENYEDIAAN BAHAN/MATERIAL	402.485.340,90	153.972.658,00	-248.512.682,90	38,25	
1.05	1.05.0.00.0.00.03.0000	1.05.01.2.06.0007	5.1	BELANJA OPERASI	402.485.340,90	153.972.658,00	-248.512.682,90	38,25	
1.05	1.05.0.00.0.00.03.0000	1.05.01.2.06.0007	5.1.02	Belanja Barang dan Jasa	402.485.340,90	153.972.658,00	-248.512.682,90	38,25	
1.05	1.05.0.00.0.00.03.0000	1.05.01.2.06.0009		PENYELENGGARAAN RAPAT KOORDINASI DAN KONSULTASI SKPD	70.140.000,00	70.123.535,00	-16.465,00	99,97	
1.05	1.05.0.00.0.00.03.0000	1.05.01.2.06.0009	5.1	BELANJA OPERASI	70.140.000,00	70.123.535,00	-16.465,00	99,97	
1.05	1.05.0.00.0.00.03.0000	1.05.01.2.06.0009	5.1.02	Belanja Barang dan Jasa	70.140.000,00	70.123.535,00	-16.465,00	99,97	
1.05	1.05.0.00.0.00.03.0000	1.05.01.2.06.0010		PENATAUSAHAAN ARSIP DINAMIS PADA SKPD	26.772.666,60	22.925.000,00	-3.847.666,60	85,62	
1.05	1.05.0.00.0.00.03.0000	1.05.01.2.06.0010	5.1	BELANJA OPERASI	26.772.666,60	22.925.000,00	-3.847.666,60	85,62	
1.05	1.05.0.00.0.00.03.0000	1.05.01.2.06.0010	5.1.02	Belanja Barang dan Jasa	26.772.666,60	22.925.000,00	-3.847.666,60	85,62	
1.05	1.05.0.00.0.00.03.0000	1.05.01.2.06.0011		DUKUNGAN PELAKSANAAN SISTEM PEMERINTAHAN BERBASIS ELEKTRONIK PADA SKPD	1.027.079.405,20	811.786.100,00	-215.293.305,20	79,03	
1.05	1.05.0.00.0.00.03.0000	1.05.01.2.06.0011	5.1	BELANJA OPERASI	1.027.079.405,20	811.786.100,00	-215.293.305,20	79,03	
1.05	1.05.0.00.0.00.03.0000	1.05.01.2.06.0011	5.1.02	Belanja Barang dan Jasa	1.027.079.405,20	811.786.100,00	-215.293.305,20	79,03	
1.05	1.05.0.00.0.00.03.0000	1.05.01.2.07		PENGADAAN BARANG MILIK DAERAH PENUNJANG URUSAN PEMERINTAH DAERAH	487.240.000,00	487.240.000,00	0,00	100,00	
1.05	1.05.0.00.0.00.03.0000	1.05.01.2.07.0002		PENGADAAN KENDARAAN DINAS OPERASIONAL ATAU LAPANGAN	487.240.000,00	487.240.000,00	0,00	100,00	
1.05	1.05.0.00.0.00.03.0000	1.05.01.2.07.0002	5.1	BELANJA OPERASI	5.340.000,00	5.340.000,00	0,00	100,00	
1.05	1.05.0.00.0.00.03.0000	1.05.01.2.07.0002	5.1.02	Belanja Barang dan Jasa	5.340.000,00	5.340.000,00	0,00	100,00	
1.05	1.05.0.00.0.00.03.0000	1.05.01.2.07.0002	5.2	BELANJA MODAL	481.900.000,00	481.900.000,00	0,00	100,00	
1.05	1.05.0.00.0.00.03.0000	1.05.01.2.07.0002	5.2.02	Belanja Modal Peralatan dan Mesin	481.900.000,00	481.900.000,00	0,00	100,00	
1.05	1.05.0.00.0.00.03.0000	1.05.01.2.08		PENYEDIAAN JASA PENUNJANG URUSAN PEMERINTAHAN DAERAH	10.212.373.488,00	8.482.910.297,00	-1.729.463.191,00	83,06	
1.05	1.05.0.00.0.00.03.0000	1.05.01.2.08.0001		PENYEDIAAN JASA SURAT MENYURAT	3.750.000,00	3.135.000,00	-615.000,00	83,60	
1.05	1.05.0.00.0.00.03.0000	1.05.01.2.08.0001	5.1	BELANJA OPERASI	3.750.000,00	3.135.000,00	-615.000,00	83,60	
1.05	1.05.0.00.0.00.03.0000	1.05.01.2.08.0001	5.1.02	Belanja Barang dan Jasa	3.750.000,00	3.135.000,00	-615.000,00	83,60	
1.05	1.05.0.00.0.00.03.0000	1.05.01.2.08.0002		PENYEDIAAN JASA KOMUNIKASI, SUMBER DAYA AIR DAN LISTRIK	834.529.200,00	365.435.801,00	-469.093.399,00	43,78	
1.05	1.05.0.00.0.00.03.0000	1.05.01.2.08.0002	5.1	BELANJA OPERASI	834.529.200,00	365.435.801,00	-469.093.399,00	43,78	
1.05	1.05.0.00.0.00.03.0000	1.05.01.2.08.0002	5.1.02	Belanja Barang dan Jasa	834.529.200,00	365.435.801,00	-469.093.399,00	43,78	
1.05	1.05.0.00.0.00.03.0000	1.05.01.2.08.0004		PENYEDIAAN JASA PELAYANAN UMUM KANTOR	9.374.094.288,00	8.114.339.496,00	-1.259.754.792,00	86,56	
1.05	1.05.0.00.0.00.03.0000	1.05.01.2.08.0004	5.1	BELANJA OPERASI	9.374.094.288,00	8.114.339.496,00	-1.259.754.792,00	86,56	
1.05	1.05.0.00.0.00.03.0000	1.05.01.2.08.0004	5.1.02	Belanja Barang dan Jasa	9.374.094.288,00	8.114.339.496,00	-1.259.754.792,00	86,56	
1.05	1.05.0.00.0.00.03.0000	1.05.01.2.09		PEMELIHARAAN BARANG MILIK DAERAH PENUNJANG URUSAN PEMERINTAHAN DAERAH	999.770.000,00	709.647.200,00	-290.122.800,00	70,98	

Dokumen ini ditandatangani secara elektronik menggunakan Sertifikat Elektronik yang diterbitkan oleh Balai Sertifikasi Elektronik (BSrE), Badan Siber dan Sandi Negara (BSSN)

KODE REKENING				URAIAN	JUMLAH (Rp)		BERTAMBAH / (BERKURANG)		DASAR HUKUM
					ANGGARAN SETELAH PERUBAHAN	REALISASI	(Rp)	(%)	
1.05	1.05.0.00.0.00.03.0000	1.05.01.2.09.0002		PENYEDIAAN JASA PEMELIHARAAN, BIAYA PEMELIHARAAN, PAJAK DAN PERIZINAN KENDARAAN DINAS OPERASIONAL ATAU LAPANGAN	915.000.000,00	706.617.200,00	-208.382.800,00	77,22	
1.05	1.05.0.00.0.00.03.0000	1.05.01.2.09.0002	5.1	BELANJA OPERASI	915.000.000,00	706.617.200,00	-208.382.800,00	77,22	
1.05	1.05.0.00.0.00.03.0000	1.05.01.2.09.0002	5.1.02	Belanja Barang dan Jasa	915.000.000,00	706.617.200,00	-208.382.800,00	77,22	
1.05	1.05.0.00.0.00.03.0000	1.05.01.2.09.0006		PEMELIHARAAN PERALATAN DAN MESIN LAINNYA	84.770.000,00	3.030.000,00	-81.740.000,00	3,57	
1.05	1.05.0.00.0.00.03.0000	1.05.01.2.09.0006	5.1	BELANJA OPERASI	84.770.000,00	3.030.000,00	-81.740.000,00	3,57	
1.05	1.05.0.00.0.00.03.0000	1.05.01.2.09.0006	5.1.02	Belanja Barang dan Jasa	84.770.000,00	3.030.000,00	-81.740.000,00	3,57	
1.05	1.05.0.00.0.00.03.0000	1.5.04		PROGRAM PENCEGAHAN, PENANGGULANGAN, PENYELAMATAN KEBAKARAN DAN PENYELAMATAN NON KEBAKARAN	2.640.914.980,80	1.516.875.435,00	-1.124.039.545,80	57,43	
1.05	1.05.0.00.0.00.03.0000	1.05.04.2.01		PENCEGAHAN, PENGENDALIAN, PEMADAMAN, PENYELAMATAN, DAN PENANGANAN BAHAN BERBAHAYA DAN BERACUN KEBAKARAN DALAM DAERAH KABUPATEN/KOTA	2.202.876.209,90	1.239.386.535,00	-963.489.674,90	56,26	
1.05	1.05.0.00.0.00.03.0000	1.05.04.2.01.0002		PEMADAMAN DAN PENGENDALIAN KEBAKARAN DALAM DAERAH KABUPATEN/KOTA	260.173.850,00	237.431.050,00	-22.742.800,00	91,25	
1.05	1.05.0.00.0.00.03.0000	1.05.04.2.01.0002	5.1	BELANJA OPERASI	260.173.850,00	237.431.050,00	-22.742.800,00	91,25	
1.05	1.05.0.00.0.00.03.0000	1.05.04.2.01.0002	5.1.02	Belanja Barang dan Jasa	260.173.850,00	237.431.050,00	-22.742.800,00	91,25	
1.05	1.05.0.00.0.00.03.0000	1.05.04.2.01.0003		PENYELAMATAN DAN EVAKUASI KORBAN KEBAKARAN DAN NON KEBAKARAN	115.136.613,90	108.979.000,00	-6.157.613,90	94,65	
1.05	1.05.0.00.0.00.03.0000	1.05.04.2.01.0003	5.1	BELANJA OPERASI	115.136.613,90	108.979.000,00	-6.157.613,90	94,65	
1.05	1.05.0.00.0.00.03.0000	1.05.04.2.01.0003	5.1.02	Belanja Barang dan Jasa	115.136.613,90	108.979.000,00	-6.157.613,90	94,65	
1.05	1.05.0.00.0.00.03.0000	1.05.04.2.01.0017		PENGADAAN SARANA DAN PRASARANA PENCEGAHAN, PENANGGULANGAN KEBAKARAN DAN ALAT PELINDUNG DIRI	1.827.565.746,00	892.976.485,00	-934.589.261,00	48,86	
1.05	1.05.0.00.0.00.03.0000	1.05.04.2.01.0017	5.1	BELANJA OPERASI	248.852.000,00	232.024.962,00	-16.827.038,00	93,23	
1.05	1.05.0.00.0.00.03.0000	1.05.04.2.01.0017	5.1.02	Belanja Barang dan Jasa	248.852.000,00	232.024.962,00	-16.827.038,00	93,23	
1.05	1.05.0.00.0.00.03.0000	1.05.04.2.01.0017	5.2	BELANJA MODAL	1.578.713.746,00	660.951.523,00	-917.762.223,00	41,86	
1.05	1.05.0.00.0.00.03.0000	1.05.04.2.01.0017	5.2.02	Belanja Modal Peralatan dan Mesin	825.075.546,00	654.981.000,00	-170.094.546,00	79,38	
1.05	1.05.0.00.0.00.03.0000	1.05.04.2.01.0017	5.2.03	Belanja Modal Gedung dan Bangunan	116.480.000,00	5.970.523,00	-110.509.477,00	5,12	
1.05	1.05.0.00.0.00.03.0000	1.05.04.2.01.0017	5.2.04	Belanja Modal Jalan, Jaringan, dan Irigasi	637.158.200,00	0,00	-637.158.200,00	0,00	
1.05	1.05.0.00.0.00.03.0000	1.05.04.2.02		INSPEKSI PERALATAN PROTEKSI KEBAKARAN	103.461.274,20	87.601.500,00	-15.859.774,20	84,67	
1.05	1.05.0.00.0.00.03.0000	1.05.04.2.02.0001		PENDATAAN SARANA PRASARANA PROTEKSI KEBAKARAN	65.696.172,70	55.737.750,00	-9.958.422,70	84,84	
1.05	1.05.0.00.0.00.03.0000	1.05.04.2.02.0001	5.1	BELANJA OPERASI	39.192.172,70	33.537.750,00	-5.654.422,70	85,57	
1.05	1.05.0.00.0.00.03.0000	1.05.04.2.02.0001	5.1.02	Belanja Barang dan Jasa	39.192.172,70	33.537.750,00	-5.654.422,70	85,57	
1.05	1.05.0.00.0.00.03.0000	1.05.04.2.02.0001	5.2	BELANJA MODAL	26.504.000,00	22.200.000,00	-4.304.000,00	83,76	
1.05	1.05.0.00.0.00.03.0000	1.05.04.2.02.0001	5.2.02	Belanja Modal Peralatan dan Mesin	26.504.000,00	22.200.000,00	-4.304.000,00	83,76	
1.05	1.05.0.00.0.00.03.0000	1.05.04.2.02.0002		PENILAIAN SARANA PRASARANA PROTEKSI KEBAKARAN	37.765.101,50	31.863.750,00	-5.901.351,50	84,37	
1.05	1.05.0.00.0.00.03.0000	1.05.04.2.02.0002	5.1	BELANJA OPERASI	32.665.102,50	31.863.750,00	-801.352,50	97,54	
1.05	1.05.0.00.0.00.03.0000	1.05.04.2.02.0002	5.1.02	Belanja Barang dan Jasa	32.665.102,50	31.863.750,00	-801.352,50	97,54	
1.05	1.05.0.00.0.00.03.0000	1.05.04.2.02.0002	5.2	BELANJA MODAL	5.099.999,00	0,00	-5.099.999,00	0,00	
1.05	1.05.0.00.0.00.03.0000	1.05.04.2.02.0002	5.2.06	Belanja Modal Aset Lainnya	5.099.999,00	0,00	-5.099.999,00	0,00	
1.05	1.05.0.00.0.00.03.0000	1.05.04.2.04		PEMBERDAYAAN MASYARAKAT DALAM PENCEGAHAN KEBAKARAN	147.425.333,70	61.916.200,00	-85.509.133,70	41,99	
1.05	1.05.0.00.0.00.03.0000	1.05.04.2.04.0001		PEMBERDAYAAN MASYARAKAT DALAM PENCEGAHAN DAN PENANGGULANGAN KEBAKARAN MELALUI SOSIALISASI DAN EDUKASI MASYARAKAT	50.756.893,00	4.050.000,00	-46.706.893,00	7,97	
1.05	1.05.0.00.0.00.03.0000	1.05.04.2.04.0001	5.1	BELANJA OPERASI	32.047.893,00	4.050.000,00	-27.997.893,00	12,63	
1.05	1.05.0.00.0.00.03.0000	1.05.04.2.04.0001	5.1.02	Belanja Barang dan Jasa	32.047.893,00	4.050.000,00	-27.997.893,00	12,63	
1.05	1.05.0.00.0.00.03.0000	1.05.04.2.04.0001	5.2	BELANJA MODAL	18.709.000,00	0,00	-18.709.000,00	0,00	
1.05	1.05.0.00.0.00.03.0000	1.05.04.2.04.0001	5.2.02	Belanja Modal Peralatan dan Mesin	18.709.000,00	0,00	-18.709.000,00	0,00	
1.05	1.05.0.00.0.00.03.0000	1.05.04.2.04.0002		PEMBENTUKAN DAN PEMBINAAN RELAWAN PEMADAM KEBAKARAN	66.926.113,00	36.150.200,00	-30.775.913,00	54,01	
1.05	1.05.0.00.0.00.03.0000	1.05.04.2.04.0002	5.1	BELANJA OPERASI	66.926.113,00	36.150.200,00	-30.775.913,00	54,01	
1.05	1.05.0.00.0.00.03.0000	1.05.04.2.04.0002	5.1.02	Belanja Barang dan Jasa	66.926.113,00	36.150.200,00	-30.775.913,00	54,01	
1.05	1.05.0.00.0.00.03.0000	1.05.04.2.04.0003		DUKUNGAN PEMBERDAYAAN MASYARAKAT/RELAWAN PEMADAM KEBAKARAN MELALUI PENYEDIAAN SARANA DAN PRASARANA	29.742.327,70	21.716.000,00	-8.026.327,70	73,01	
1.05	1.05.0.00.0.00.03.0000	1.05.04.2.04.0003	5.1	BELANJA OPERASI	22.364.327,70	15.611.000,00	-6.753.327,70	69,80	
1.05	1.05.0.00.0.00.03.0000	1.05.04.2.04.0003	5.1.02	Belanja Barang dan Jasa	22.364.327,70	15.611.000,00	-6.753.327,70	69,80	
1.05	1.05.0.00.0.00.03.0000	1.05.04.2.04.0003	5.2	BELANJA MODAL	7.378.000,00	6.105.000,00	-1.273.000,00	82,74	
1.05	1.05.0.00.0.00.03.0000	1.05.04.2.04.0003	5.2.02	Belanja Modal Peralatan dan Mesin	7.378.000,00	6.105.000,00	-1.273.000,00	82,74	

Dokumen ini ditandatangani secara elektronik menggunakan Sertifikat Elektronik yang diterbitkan oleh Balai Sertifikasi Elektronik (BSrE), Badan Siber dan Sandi Negara (BSSN)

KODE REKENING				URAIAN	JUMLAH (Rp)		BERTAMBAH / (BERKURANG)		DASAR HUKUM
					ANGGARAN SETELAH PERUBAHAN	REALISASI	(Rp)	(%)	
1.05	1.05.0.00.0.00.03.0000	1.05.04.2.05		PENYELENGGARAAN OPERASI PENCARIAN DAN PERTOLONGAN TERHADAP KONDISI MEMBAHAYAKAN MANUSIA	187.152.163,00	127.971.200,00	-59.180.963,00	68,37	
1.05	1.05.0.00.0.00.03.0000	1.05.04.2.05.0001		PENYELENGGARAAN OPERASI PENCARIAN DAN PERTOLONGAN PADA PERISTIWA YANG MENIMPA, MEMBAHAYAKAN, DAN/ATAU MENGANCAM KESELAMATAN MANUSIA	98.968.765,00	96.971.200,00	-1.997.565,00	97,98	
1.05	1.05.0.00.0.00.03.0000	1.05.04.2.05.0001	5.1	BELANJA OPERASI	98.968.765,00	96.971.200,00	-1.997.565,00	97,98	
1.05	1.05.0.00.0.00.03.0000	1.05.04.2.05.0001	5.1.02	Belanja Barang dan Jasa	98.968.765,00	96.971.200,00	-1.997.565,00	97,98	
1.05	1.05.0.00.0.00.03.0000	1.05.04.2.05.0005		PENGADAAN SARANA DAN PRASARANA PENCARIAN DAN PERTOLONGAN TERHADAP KONDISI MEMBAHAYAKAN MANUSIA/PENYELAMATAN DAN EVAKUASI	88.183.398,00	31.000.000,00	-57.183.398,00	35,15	
1.05	1.05.0.00.0.00.03.0000	1.05.04.2.05.0005	5.1	BELANJA OPERASI	10.103.398,00	5.000.000,00	-5.103.398,00	49,48	
1.05	1.05.0.00.0.00.03.0000	1.05.04.2.05.0005	5.1.02	Belanja Barang dan Jasa	10.103.398,00	5.000.000,00	-5.103.398,00	49,48	
1.05	1.05.0.00.0.00.03.0000	1.05.04.2.05.0005	5.2	BELANJA MODAL	78.080.000,00	26.000.000,00	-52.080.000,00	33,29	
1.05	1.05.0.00.0.00.03.0000	1.05.04.2.05.0005	5.2.02	Belanja Modal Peralatan dan Mesin	78.080.000,00	26.000.000,00	-52.080.000,00	33,29	
				JUMLAH BELANJA	32.868.926.826,00	26.517.510.809,00	-6.351.416.017,00	80,67	
				SURPLUS / (DEFISIT)	-32.868.926.826,00	-26.517.510.809,00	6.351.416.017,00	80,67	
				SISA LEBIH PEMBIAYAAN ANGGARAN (SILPA)	-32.868.926.826,00	-26.517.510.809,00	6.351.416.017,00	80,67	

Dokumen ini ditandatangani secara elektronik menggunakan Sertifikat Elektronik yang diterbitkan oleh Balai Sertifikasi Elektronik (BSrE), Badan Siber dan Sandi Negara (BSSN)

Organisasi: Dinas Sosial

KODE REKENING				URAIAN	JUMLAH (Rp)		BERTAMBAH / (BERKURANG)		DASAR HUKUM
					ANGGARAN SETELAH PERUBAHAN	REALISASI	(Rp)	(%)	
1.06	1.06.0.00.0.00.01.0000		5	BELANJA DAERAH	32.952.801.691,00	28.431.892.856,00	-4.520.908.835,00	86,28	
1.06	1.06.0.00.0.00.01.0000	1.06.01		PROGRAM PENUNJANG URUSAN PEMERINTAHAN DAERAH KABUPATEN/KOTA	14.900.500.981,00	12.949.197.453,00	-1.951.303.528,00	86,90	
1.06	1.06.0.00.0.00.01.0000	1.06.01.2.01		PERENCANAAN, PENGANGGARAN, DAN EVALUASI KINERJA PERANGKAT DAERAH	514.524.615,00	213.344.500,00	-301.180.115,00	41,46	
1.06	1.06.0.00.0.00.01.0000	1.06.01.2.01.0001		PENYUSUNAN DOKUMEN PERENCANAAN PERANGKAT DAERAH	288.726.055,00	124.652.500,00	-164.073.555,00	43,17	
1.06	1.06.0.00.0.00.01.0000	1.06.01.2.01.0001	5.1	BELANJA OPERASI	288.726.055,00	124.652.500,00	-164.073.555,00	43,17	
1.06	1.06.0.00.0.00.01.0000	1.06.01.2.01.0001	5.1.02	Belanja Barang dan Jasa	288.726.055,00	124.652.500,00	-164.073.555,00	43,17	
1.06	1.06.0.00.0.00.01.0000	1.06.01.2.01.0006		KOORDINASI DAN PENYUSUNAN LAPORAN CAPAIAN KINERJA DAN IKHTISAR REALISASI KINERJA SKPD	30.443.000,00	11.741.800,00	-18.701.200,00	38,56	
1.06	1.06.0.00.0.00.01.0000	1.06.01.2.01.0006	5.1	BELANJA OPERASI	30.443.000,00	11.741.800,00	-18.701.200,00	38,56	
1.06	1.06.0.00.0.00.01.0000	1.06.01.2.01.0006	5.1.02	Belanja Barang dan Jasa	30.443.000,00	11.741.800,00	-18.701.200,00	38,56	
1.06	1.06.0.00.0.00.01.0000	1.06.01.2.01.0007		EVALUASI KINERJA PERANGKAT DAERAH	68.031.500,00	37.001.450,00	-31.030.050,00	54,38	
1.06	1.06.0.00.0.00.01.0000	1.06.01.2.01.0007	5.1	BELANJA OPERASI	68.031.500,00	37.001.450,00	-31.030.050,00	54,38	
1.06	1.06.0.00.0.00.01.0000	1.06.01.2.01.0007	5.1.02	Belanja Barang dan Jasa	68.031.500,00	37.001.450,00	-31.030.050,00	54,38	
1.06	1.06.0.00.0.00.01.0000	1.06.01.2.01.0008		PENYELENGGARAAN WALIDATA PENDUKUNG STATISTIK SEKTORAL DAERAH	30.586.200,00	8.862.900,00	-21.723.300,00	28,97	
1.06	1.06.0.00.0.00.01.0000	1.06.01.2.01.0008	5.1	BELANJA OPERASI	30.586.200,00	8.862.900,00	-21.723.300,00	28,97	
1.06	1.06.0.00.0.00.01.0000	1.06.01.2.01.0008	5.1.02	Belanja Barang dan Jasa	30.586.200,00	8.862.900,00	-21.723.300,00	28,97	
1.06	1.06.0.00.0.00.01.0000	1.06.01.2.01.0009		PELAKSANAAN PENGUMPULAN DATA STATISTIK SEKTORAL DAERAH	80.588.660,00	17.635.800,00	-62.952.860,00	21,88	
1.06	1.06.0.00.0.00.01.0000	1.06.01.2.01.0009	5.1	BELANJA OPERASI	80.588.660,00	17.635.800,00	-62.952.860,00	21,88	
1.06	1.06.0.00.0.00.01.0000	1.06.01.2.01.0009	5.1.02	Belanja Barang dan Jasa	80.588.660,00	17.635.800,00	-62.952.860,00	21,88	
1.06	1.06.0.00.0.00.01.0000	1.06.01.2.01.0010		PELAKSANAAN FORUM PERANGKAT DAERAH BERDASARKAN BIDANG URUSAN YANG DIAMPU DALAM RANGKA PENYUSUNAN DOKUMEN PERENCANAAN PERANGKAT DAERAH	16.149.200,00	13.450.050,00	-2.699.150,00	83,28	
1.06	1.06.0.00.0.00.01.0000	1.06.01.2.01.0010	5.1	BELANJA OPERASI	16.149.200,00	13.450.050,00	-2.699.150,00	83,28	
1.06	1.06.0.00.0.00.01.0000	1.06.01.2.01.0010	5.1.02	Belanja Barang dan Jasa	16.149.200,00	13.450.050,00	-2.699.150,00	83,28	
1.06	1.06.0.00.0.00.01.0000	1.06.01.2.02		ADMINISTRASI KEUANGAN PERANGKAT DAERAH	11.455.839.804,00	10.242.668.737,00	-1.213.171.067,00	89,41	
1.06	1.06.0.00.0.00.01.0000	1.06.01.2.02.0001		PENYEDIAAN GAJI DAN TUNJANGAN ASN	11.193.095.490,00	10.066.648.537,00	-1.126.446.953,00	89,93	
1.06	1.06.0.00.0.00.01.0000	1.06.01.2.02.0001	5.1	BELANJA OPERASI	11.193.095.490,00	10.066.648.537,00	-1.126.446.953,00	89,93	
1.06	1.06.0.00.0.00.01.0000	1.06.01.2.02.0001	5.1.01	Belanja Pegawai	11.193.095.490,00	10.066.648.537,00	-1.126.446.953,00	89,93	
1.06	1.06.0.00.0.00.01.0000	1.06.01.2.02.0005		KOORDINASI DAN PENYUSUNAN LAPORAN KEUANGAN AKHIR TAHUN SKPD	102.113.200,00	47.230.650,00	-54.882.550,00	46,25	
1.06	1.06.0.00.0.00.01.0000	1.06.01.2.02.0005	5.1	BELANJA OPERASI	102.113.200,00	47.230.650,00	-54.882.550,00	46,25	
1.06	1.06.0.00.0.00.01.0000	1.06.01.2.02.0005	5.1.02	Belanja Barang dan Jasa	102.113.200,00	47.230.650,00	-54.882.550,00	46,25	
1.06	1.06.0.00.0.00.01.0000	1.06.01.2.02.0007		KOORDINASI DAN PENYUSUNAN LAPORAN KEUANGAN BULANAN/ TRIWULANAN/ SEMESTERAN SKPD	143.585.060,00	119.580.750,00	-24.004.310,00	83,28	
1.06	1.06.0.00.0.00.01.0000	1.06.01.2.02.0007	5.1	BELANJA OPERASI	143.585.060,00	119.580.750,00	-24.004.310,00	83,28	
1.06	1.06.0.00.0.00.01.0000	1.06.01.2.02.0007	5.1.02	Belanja Barang dan Jasa	143.585.060,00	119.580.750,00	-24.004.310,00	83,28	
1.06	1.06.0.00.0.00.01.0000	1.06.01.2.02.0008		PENYUSUNAN PELAPORAN DAN ANALISIS PROGNOSIS REALISASI ANGGARAN	17.046.054,00	9.208.800,00	-7.837.254,00	54,02	
1.06	1.06.0.00.0.00.01.0000	1.06.01.2.02.0008	5.1	BELANJA OPERASI	17.046.054,00	9.208.800,00	-7.837.254,00	54,02	
1.06	1.06.0.00.0.00.01.0000	1.06.01.2.02.0008	5.1.02	Belanja Barang dan Jasa	17.046.054,00	9.208.800,00	-7.837.254,00	54,02	
1.06	1.06.0.00.0.00.01.0000	1.06.01.2.03		ADMINISTRASI BARANG MILIK DAERAH PADA PERANGKAT DAERAH	121.140.500,00	94.214.800,00	-26.925.700,00	77,77	
1.06	1.06.0.00.0.00.01.0000	1.06.01.2.03.0001		PENYUSUNAN PERENCANAAN KEBUTUHAN BARANG MILIK DAERAH SKPD	12.500.000,00	4.810.000,00	-7.690.000,00	38,48	
1.06	1.06.0.00.0.00.01.0000	1.06.01.2.03.0001	5.1	BELANJA OPERASI	12.500.000,00	4.810.000,00	-7.690.000,00	38,48	
1.06	1.06.0.00.0.00.01.0000	1.06.01.2.03.0001	5.1.02	Belanja Barang dan Jasa	12.500.000,00	4.810.000,00	-7.690.000,00	38,48	
1.06	1.06.0.00.0.00.01.0000	1.06.01.2.03.0003		KOORDINASI DAN PENILAIAN BARANG MILIK DAERAH SKPD	25.000.000,00	24.140.000,00	-860.000,00	96,56	
1.06	1.06.0.00.0.00.01.0000	1.06.01.2.03.0003	5.1	BELANJA OPERASI	25.000.000,00	24.140.000,00	-860.000,00	96,56	
1.06	1.06.0.00.0.00.01.0000	1.06.01.2.03.0003	5.1.02	Belanja Barang dan Jasa	25.000.000,00	24.140.000,00	-860.000,00	96,56	
1.06	1.06.0.00.0.00.01.0000	1.06.01.2.03.0005		REKONSILIASI DAN PENYUSUNAN LAPORAN BARANG MILIK DAERAH PADA SKPD	36.900.000,00	36.900.000,00	0,00	100,00	
1.06	1.06.0.00.0.00.01.0000	1.06.01.2.03.0005	5.1	BELANJA OPERASI	36.900.000,00	36.900.000,00	0,00	100,00	
1.06	1.06.0.00.0.00.01.0000	1.06.01.2.03.0005	5.1.01	Belanja Pegawai	29.650.000,00	29.650.000,00	0,00	100,00	
1.06	1.06.0.00.0.00.01.0000	1.06.01.2.03.0005	5.1.02	Belanja Barang dan Jasa	7.250.000,00	7.250.000,00	0,00	100,00	
1.06	1.06.0.00.0.00.01.0000	1.06.01.2.03.0006		PENATAUSAHAAN BARANG MILIK DAERAH PADA SKPD	46.740.500,00	28.364.800,00	-18.375.700,00	60,68	

BerAKHLAK bangga melayani bangsa
Balai Sertifikasi Elektronik
Dokumen ini ditandatangani secara elektronik menggunakan Sertifikat Elektronik yang diterbitkan oleh Balai Sertifikasi Elektronik (BSrE), Badan Siber dan Sandi Negara (BSSN)

KODE REKENING				URAIAN	JUMLAH (Rp)		BERTAMBAH / (BERKURANG)		DASAR HUKUM
					ANGGARAN SETELAH PERUBAHAN	REALISASI	(Rp)	(%)	
1.06	1.06.0.00.0.00.01.0000	1.06.01.2.03.0006	5.1	BELANJA OPERASI	46.740.500,00	28.364.800,00	-18.375.700,00	60,68	
1.06	1.06.0.00.0.00.01.0000	1.06.01.2.03.0006	5.1.02	Belanja Barang dan Jasa	46.740.500,00	28.364.800,00	-18.375.700,00	60,68	
1.06	1.06.0.00.0.00.01.0000	1.06.01.2.05		ADMINISTRASI KEPEGAWAIAN PERANGKAT DAERAH	19.364.800,00	12.078.800,00	-7.286.000,00	62,37	
1.06	1.06.0.00.0.00.01.0000	1.06.01.2.05.0003		PENDATAAN DAN PENGOLAHAN ADMINISTRASI KEPEGAWAIAN	19.364.800,00	12.078.800,00	-7.286.000,00	62,37	
1.06	1.06.0.00.0.00.01.0000	1.06.01.2.05.0003	5.1	BELANJA OPERASI	19.364.800,00	12.078.800,00	-7.286.000,00	62,37	
1.06	1.06.0.00.0.00.01.0000	1.06.01.2.05.0003	5.1.02	Belanja Barang dan Jasa	19.364.800,00	12.078.800,00	-7.286.000,00	62,37	
1.06	1.06.0.00.0.00.01.0000	1.06.01.2.06		ADMINISTRASI UMUM PERANGKAT DAERAH	744.861.401,00	662.477.673,00	-82.383.728,00	88,93	
1.06	1.06.0.00.0.00.01.0000	1.06.01.2.06.0001		PENYEDIAAN KOMPONEN INSTALASI LISTRIK/PENERANGAN BANGUNAN KANTOR	5.110.200,00	5.000.000,00	-110.200,00	97,84	
1.06	1.06.0.00.0.00.01.0000	1.06.01.2.06.0001	5.1	BELANJA OPERASI	5.110.200,00	5.000.000,00	-110.200,00	97,84	
1.06	1.06.0.00.0.00.01.0000	1.06.01.2.06.0001	5.1.02	Belanja Barang dan Jasa	5.110.200,00	5.000.000,00	-110.200,00	97,84	
1.06	1.06.0.00.0.00.01.0000	1.06.01.2.06.0002		PENYEDIAAN PERALATAN DAN PERLENGKAPAN KANTOR	64.774.506,00	63.229.400,00	-1.545.106,00	97,61	
1.06	1.06.0.00.0.00.01.0000	1.06.01.2.06.0002	5.1	BELANJA OPERASI	64.774.506,00	63.229.400,00	-1.545.106,00	97,61	
1.06	1.06.0.00.0.00.01.0000	1.06.01.2.06.0002	5.1.02	Belanja Barang dan Jasa	64.774.506,00	63.229.400,00	-1.545.106,00	97,61	
1.06	1.06.0.00.0.00.01.0000	1.06.01.2.06.0004		PENYEDIAAN BAHAN LOGISTIK KANTOR	155.886.225,00	134.775.000,00	-21.111.225,00	86,45	
1.06	1.06.0.00.0.00.01.0000	1.06.01.2.06.0004	5.1	BELANJA OPERASI	155.886.225,00	134.775.000,00	-21.111.225,00	86,45	
1.06	1.06.0.00.0.00.01.0000	1.06.01.2.06.0004	5.1.02	Belanja Barang dan Jasa	155.886.225,00	134.775.000,00	-21.111.225,00	86,45	
1.06	1.06.0.00.0.00.01.0000	1.06.01.2.06.0005		PENYEDIAAN BARANG CETAKAN DAN PENGGANDAAN	339.194.710,00	332.874.850,00	-6.319.860,00	98,13	
1.06	1.06.0.00.0.00.01.0000	1.06.01.2.06.0005	5.1	BELANJA OPERASI	339.194.710,00	332.874.850,00	-6.319.860,00	98,13	
1.06	1.06.0.00.0.00.01.0000	1.06.01.2.06.0005	5.1.02	Belanja Barang dan Jasa	339.194.710,00	332.874.850,00	-6.319.860,00	98,13	
1.06	1.06.0.00.0.00.01.0000	1.06.01.2.06.0007		PENYEDIAAN BAHAN/MATERIAL	61.802.500,00	26.416.900,00	-35.385.600,00	42,74	
1.06	1.06.0.00.0.00.01.0000	1.06.01.2.06.0007	5.1	BELANJA OPERASI	61.802.500,00	26.416.900,00	-35.385.600,00	42,74	
1.06	1.06.0.00.0.00.01.0000	1.06.01.2.06.0007	5.1.02	Belanja Barang dan Jasa	61.802.500,00	26.416.900,00	-35.385.600,00	42,74	
1.06	1.06.0.00.0.00.01.0000	1.06.01.2.06.0009		PENYELENGGARAAN RAPAT KOORDINASI DAN KONSULTASI SKPD	94.551.660,00	87.531.523,00	-7.020.137,00	92,57	
1.06	1.06.0.00.0.00.01.0000	1.06.01.2.06.0009	5.1	BELANJA OPERASI	94.551.660,00	87.531.523,00	-7.020.137,00	92,57	
1.06	1.06.0.00.0.00.01.0000	1.06.01.2.06.0009	5.1.02	Belanja Barang dan Jasa	94.551.660,00	87.531.523,00	-7.020.137,00	92,57	
1.06	1.06.0.00.0.00.01.0000	1.06.01.2.06.0010		PENATAUSAHAAN ARSIP DINAMIS PADA SKPD	13.541.600,00	4.070.000,00	-9.471.600,00	30,05	
1.06	1.06.0.00.0.00.01.0000	1.06.01.2.06.0010	5.1	BELANJA OPERASI	13.541.600,00	4.070.000,00	-9.471.600,00	30,05	
1.06	1.06.0.00.0.00.01.0000	1.06.01.2.06.0010	5.1.02	Belanja Barang dan Jasa	13.541.600,00	4.070.000,00	-9.471.600,00	30,05	
1.06	1.06.0.00.0.00.01.0000	1.06.01.2.06.0011		DUKUNGAN PELAKSANAAN SISTEM PEMERINTAHAN BERBASIS ELEKTRONIK PADA SKPD	10.000.000,00	8.580.000,00	-1.420.000,00	85,80	
1.06	1.06.0.00.0.00.01.0000	1.06.01.2.06.0011	5.1	BELANJA OPERASI	10.000.000,00	8.580.000,00	-1.420.000,00	85,80	
1.06	1.06.0.00.0.00.01.0000	1.06.01.2.06.0011	5.1.02	Belanja Barang dan Jasa	10.000.000,00	8.580.000,00	-1.420.000,00	85,80	
1.06	1.06.0.00.0.00.01.0000	1.06.01.2.07		PENGADAAN BARANG MILIK DAERAH PENUNJANG URUSAN PEMERINTAH DAERAH	101.439.134,00	101.056.997,00	-382.137,00	99,62	
1.06	1.06.0.00.0.00.01.0000	1.06.01.2.07.0006		PENGADAAN PERALATAN DAN MESIN LAINNYA	101.439.134,00	101.056.997,00	-382.137,00	99,62	
1.06	1.06.0.00.0.00.01.0000	1.06.01.2.07.0006	5.1	BELANJA OPERASI	7.299.134,00	7.297.000,00	-2.134,00	99,97	
1.06	1.06.0.00.0.00.01.0000	1.06.01.2.07.0006	5.1.02	Belanja Barang dan Jasa	7.299.134,00	7.297.000,00	-2.134,00	99,97	
1.06	1.06.0.00.0.00.01.0000	1.06.01.2.07.0006	5.2	BELANJA MODAL	94.140.000,00	93.759.997,00	-380.003,00	99,59	
1.06	1.06.0.00.0.00.01.0000	1.06.01.2.07.0006	5.2.02	Belanja Modal Peralatan dan Mesin	94.140.000,00	93.759.997,00	-380.003,00	99,59	
1.06	1.06.0.00.0.00.01.0000	1.06.01.2.08		PENYEDIAAN JASA PENUNJANG URUSAN PEMERINTAHAN DAERAH	1.312.888.327,00	1.171.130.017,00	-141.758.310,00	89,20	
1.06	1.06.0.00.0.00.01.0000	1.06.01.2.08.0001		PENYEDIAAN JASA SURAT MENYURAT	2.299.000,00	2.292.000,00	-7.000,00	99,69	
1.06	1.06.0.00.0.00.01.0000	1.06.01.2.08.0001	5.1	BELANJA OPERASI	2.299.000,00	2.292.000,00	-7.000,00	99,69	
1.06	1.06.0.00.0.00.01.0000	1.06.01.2.08.0001	5.1.02	Belanja Barang dan Jasa	2.299.000,00	2.292.000,00	-7.000,00	99,69	
1.06	1.06.0.00.0.00.01.0000	1.06.01.2.08.0002		PENYEDIAAN JASA KOMUNIKASI, SUMBER DAYA AIR DAN LISTRIK	316.485.288,00	272.825.272,00	-43.660.016,00	86,20	
1.06	1.06.0.00.0.00.01.0000	1.06.01.2.08.0002	5.1	BELANJA OPERASI	316.485.288,00	272.825.272,00	-43.660.016,00	86,20	
1.06	1.06.0.00.0.00.01.0000	1.06.01.2.08.0002	5.1.02	Belanja Barang dan Jasa	316.485.288,00	272.825.272,00	-43.660.016,00	86,20	
1.06	1.06.0.00.0.00.01.0000	1.06.01.2.08.0004		PENYEDIAAN JASA PELAYANAN UMUM KANTOR	994.104.039,00	896.012.745,00	-98.091.294,00	90,13	
1.06	1.06.0.00.0.00.01.0000	1.06.01.2.08.0004	5.1	BELANJA OPERASI	994.104.039,00	896.012.745,00	-98.091.294,00	90,13	
1.06	1.06.0.00.0.00.01.0000	1.06.01.2.08.0004	5.1.02	Belanja Barang dan Jasa	994.104.039,00	896.012.745,00	-98.091.294,00	90,13	
1.06	1.06.0.00.0.00.01.0000	1.06.01.2.09		PEMELIHARAAN BARANG MILIK DAERAH PENUNJANG URUSAN PEMERINTAHAN DAERAH	630.442.400,00	452.225.929,00	-178.216.471,00	71,73	
1.06	1.06.0.00.0.00.01.0000	1.06.01.2.09.0001		PENYEDIAAN JASA PEMELIHARAAN, BIAYA PEMELIHARAAN, DAN PAJAK KENDARAAN PERORANGAN DINAS ATAU KENDARAAN DINAS JABATAN	150.000.000,00	87.739.220,00	-62.260.780,00	58,49	
1.06	1.06.0.00.0.00.01.0000	1.06.01.2.09.0001	5.1	BELANJA OPERASI	150.000.000,00	87.739.220,00	-62.260.780,00	58,49	
1.06	1.06.0.00.0.00.01.0000	1.06.01.2.09.0001	5.1.02	Belanja Barang dan Jasa	150.000.000,00	87.739.220,00	-62.260.780,00	58,49	
1.06	1.06.0.00.0.00.01.0000	1.06.01.2.09.0002		PENYEDIAAN JASA PEMELIHARAAN, BIAYA PEMELIHARAAN, PAJAK DAN PERIZINAN KENDARAAN DINAS OPERASIONAL ATAU LAPANGAN	150.000.000,00	84.003.008,00	-65.996.992,00	56,00	
1.06	1.06.0.00.0.00.01.0000	1.06.01.2.09.0002	5.1	BELANJA OPERASI	150.000.000,00	84.003.008,00	-65.996.992,00	56,00	
1.06	1.06.0.00.0.00.01.0000	1.06.01.2.09.0002	5.1.02	Belanja Barang dan Jasa	150.000.000,00	84.003.008,00	-65.996.992,00	56,00	
1.06	1.06.0.00.0.00.01.0000	1.06.01.2.09.0006		PEMELIHARAAN PERALATAN DAN MESIN LAINNYA	75.000.000,00	42.195.000,00	-32.805.000,00	56,26	
1.06	1.06.0.00.0.00.01.0000	1.06.01.2.09.0006	5.1	BELANJA OPERASI	75.000.000,00	42.195.000,00	-32.805.000,00	56,26	
1.06	1.06.0.00.0.00.01.0000	1.06.01.2.09.0006	5.1.02	Belanja Barang dan Jasa	75.000.000,00	42.195.000,00	-32.805.000,00	56,26	
1.06	1.06.0.00.0.00.01.0000	1.06.01.2.09.0009		PEMELIHARAAN/REHABILITASI GEDUNG KANTOR DAN BANGUNAN LAINNYA	227.412.400,00	216.658.701,00	-10.753.699,00	95,27	

BerAKHLAK bangga melayani bangsa
Balai Sertifikasi Elektronik
Dokumen ini ditandatangani secara elektronik menggunakan Sertifikat Elektronik yang diterbitkan oleh Balai Sertifikasi Elektronik (BSrE), Badan Siber dan Sandi Negara (BSSN)

KODE REKENING				URAIAN	JUMLAH (Rp)		BERTAMBAH / (BERKURANG)		DASAR HUKUM
					ANGGARAN SETELAH PERUBAHAN	REALISASI	(Rp)	(%)	
1.06	1.06.0.00.0.00.01.0000	1.06.01.2.09.0009	5.1	BELANJA OPERASI	227.412.400,00	216.658.701,00	-10.753.699,00	95,27	
1.06	1.06.0.00.0.00.01.0000	1.06.01.2.09.0009	5.1.02	Belanja Barang dan Jasa	227.412.400,00	216.658.701,00	-10.753.699,00	95,27	
1.06	1.06.0.00.0.00.01.0000	1.06.01.2.09.0010		PEMELIHARAAN/REHABILITASI SARANA DAN PRASARANA GEDUNG KANTOR ATAU BANGUNAN LAINNYA	28.030.000,00	21.630.000,00	-6.400.000,00	77,16	
1.06	1.06.0.00.0.00.01.0000	1.06.01.2.09.0010	5.1	BELANJA OPERASI	28.030.000,00	21.630.000,00	-6.400.000,00	77,16	
1.06	1.06.0.00.0.00.01.0000	1.06.01.2.09.0010	5.1.02	Belanja Barang dan Jasa	28.030.000,00	21.630.000,00	-6.400.000,00	77,16	
1.06	1.06.0.00.0.00.01.0000	1.06.02		PROGRAM PEMBERDAYAAN SOSIAL	5.149.768.480,00	5.073.216.655,00	-76.551.825,00	98,51	
1.06	1.06.0.00.0.00.01.0000	1.06.02.2.02		PENGUMPULAN SUMBANGAN DALAM DAERAH KABUPATEN/KOTA	16.006.900,00	12.695.000,00	-3.311.900,00	79,30	
1.06	1.06.0.00.0.00.01.0000	1.06.02.2.02.0001		KOORDINASI DAN SINKRONISASI PENERBITAN IZIN UNDIAN GRATIS BERHADIAH DAN PENGUMPULAN UANG ATAU BARANG	16.006.900,00	12.695.000,00	-3.311.900,00	79,30	
1.06	1.06.0.00.0.00.01.0000	1.06.02.2.02.0001	5.1	BELANJA OPERASI	16.006.900,00	12.695.000,00	-3.311.900,00	79,30	
1.06	1.06.0.00.0.00.01.0000	1.06.02.2.02.0001	5.1.02	Belanja Barang dan Jasa	16.006.900,00	12.695.000,00	-3.311.900,00	79,30	
1.06	1.06.0.00.0.00.01.0000	1.06.02.2.03		PENGEMBANGAN POTENSI SUMBER KESEJAHTERAAN SOSIAL DAERAH KABUPATEN/KOTA	5.133.761.580,00	5.060.521.655,00	-73.239.925,00	98,57	
1.06	1.06.0.00.0.00.01.0000	1.06.02.2.03.0001		PENINGKATAN KEMAMPUAN POTENSI PEKERJA SOSIAL MASYARAKAT KEWENANGAN KABUPATEN/KOTA	176.983.200,00	168.975.800,00	-8.007.400,00	95,47	
1.06	1.06.0.00.0.00.01.0000	1.06.02.2.03.0001	5.1	BELANJA OPERASI	176.983.200,00	168.975.800,00	-8.007.400,00	95,47	
1.06	1.06.0.00.0.00.01.0000	1.06.02.2.03.0001	5.1.02	Belanja Barang dan Jasa	176.983.200,00	168.975.800,00	-8.007.400,00	95,47	
1.06	1.06.0.00.0.00.01.0000	1.06.02.2.03.0002		PENINGKATAN KEMAMPUAN POTENSI TENAGA KESEJAHTERAAN SOSIAL KECAMATAN KEWENANGAN KABUPATEN/KOTA	127.967.700,00	117.323.855,00	-10.643.845,00	91,68	
1.06	1.06.0.00.0.00.01.0000	1.06.02.2.03.0002	5.1	BELANJA OPERASI	127.967.700,00	117.323.855,00	-10.643.845,00	91,68	
1.06	1.06.0.00.0.00.01.0000	1.06.02.2.03.0002	5.1.02	Belanja Barang dan Jasa	127.967.700,00	117.323.855,00	-10.643.845,00	91,68	
1.06	1.06.0.00.0.00.01.0000	1.06.02.2.03.0004		PENINGKATAN KEMAMPUAN POTENSI SUMBER KESEJAHTERAAN SOSIAL KELEMBAGAAN MASYARAKAT KEWENANGAN KABUPATEN/KOTA	4.804.084.600,00	4.762.551.000,00	-41.533.600,00	99,13	
1.06	1.06.0.00.0.00.01.0000	1.06.02.2.03.0004	5.1	BELANJA OPERASI	4.804.084.600,00	4.762.551.000,00	-41.533.600,00	99,13	
1.06	1.06.0.00.0.00.01.0000	1.06.02.2.03.0004	5.1.02	Belanja Barang dan Jasa	4.804.084.600,00	4.762.551.000,00	-41.533.600,00	99,13	
1.06	1.06.0.00.0.00.01.0000	1.06.02.2.03.0005		PENINGKATAN KEMAMPUAN SUMBER DAYA MANUSIA DAN PENGUATAN LEMBAGA KONSULTASI KESEJAHTERAAN KELUARGA (LK3)	24.726.080,00	11.671.000,00	-13.055.080,00	47,20	
1.06	1.06.0.00.0.00.01.0000	1.06.02.2.03.0005	5.1	BELANJA OPERASI	24.726.080,00	11.671.000,00	-13.055.080,00	47,20	
1.06	1.06.0.00.0.00.01.0000	1.06.02.2.03.0005	5.1.02	Belanja Barang dan Jasa	24.726.080,00	11.671.000,00	-13.055.080,00	47,20	
1.06	1.06.0.00.0.00.01.0000	1.06.03		PROGRAM PENANGANAN WARGA NEGARA MIGRAN KORBAN TINDAK KEKERASAN	24.809.200,00	15.930.000,00	-8.879.200,00	64,21	
1.06	1.06.0.00.0.00.01.0000	1.06.03.2.01		PEMULANGAN WARGA NEGARA MIGRAN KORBAN TINDAK KEKERASAN DARI TITIK DEBARKASI DI DAERAH KABUPATEN/KOTA UNTUK DIPULANGKAN	24.809.200,00	15.930.000,00	-8.879.200,00	64,21	
				KE DESA/KELURAHAN ASAL					
1.06	1.06.0.00.0.00.01.0000	1.06.03.2.01.0001		FASILITASI PEMULANGAN WARGA NEGARA MIGRAN KORBAN TINDAK KEKERASAN DARI TITIK DEBARKASI DI DAERAH KABUPATEN/KOTA UNTUK	24.809.200,00	15.930.000,00	-8.879.200,00	64,21	
				DIPULANGKAN KE DESA/KELURAHAN ASAL					
1.06	1.06.0.00.0.00.01.0000	1.06.03.2.01.0001	5.1	BELANJA OPERASI	24.809.200,00	15.930.000,00	-8.879.200,00	64,21	
1.06	1.06.0.00.0.00.01.0000	1.06.03.2.01.0001	5.1.02	Belanja Barang dan Jasa	24.809.200,00	15.930.000,00	-8.879.200,00	64,21	
1.06	1.06.0.00.0.00.01.0000	1.06.04		PROGRAM REHABILITASI SOSIAL	4.441.865.290,00	3.676.728.280,00	-765.137.010,00	82,77	
1.06	1.06.0.00.0.00.01.0000	1.06.04.2.01		REHABILITASI SOSIAL DASAR PENYANDANG DISABILITAS TERLANTAR, ANAK TERLANTAR, LANJUT USIA TERLANTAR, SERTA GELANDANGAN	4.004.515.580,00	3.412.331.680,00	-592.183.900,00	85,21	
				PENGEMIS DI LUAR PANTI SOSIAL					
1.06	1.06.0.00.0.00.01.0000	1.06.04.2.01.0001		PENYEDIAAN PERMAKANAN	3.113.579.020,00	3.042.240.975,00	-71.338.045,00	97,70	
1.06	1.06.0.00.0.00.01.0000	1.06.04.2.01.0001	5.1	BELANJA OPERASI	3.113.579.020,00	3.042.240.975,00	-71.338.045,00	97,70	
1.06	1.06.0.00.0.00.01.0000	1.06.04.2.01.0001	5.1.02	Belanja Barang dan Jasa	3.113.579.020,00	3.042.240.975,00	-71.338.045,00	97,70	
1.06	1.06.0.00.0.00.01.0000	1.06.04.2.01.0002		PENYEDIAAN SANDANG	28.006.400,00	23.730.000,00	-4.276.400,00	84,73	
1.06	1.06.0.00.0.00.01.0000	1.06.04.2.01.0002	5.1	BELANJA OPERASI	28.006.400,00	23.730.000,00	-4.276.400,00	84,73	
1.06	1.06.0.00.0.00.01.0000	1.06.04.2.01.0002	5.1.02	Belanja Barang dan Jasa	28.006.400,00	23.730.000,00	-4.276.400,00	84,73	
1.06	1.06.0.00.0.00.01.0000	1.06.04.2.01.0003		PENYEDIAAN ALAT BANTU	443.848.400,00	21.851.402,00	-421.996.998,00	4,92	
1.06	1.06.0.00.0.00.01.0000	1.06.04.2.01.0003	5.1	BELANJA OPERASI	443.848.400,00	21.851.402,00	-421.996.998,00	4,92	
1.06	1.06.0.00.0.00.01.0000	1.06.04.2.01.0003	5.1.02	Belanja Barang dan Jasa	443.848.400,00	21.851.402,00	-421.996.998,00	4,92	
1.06	1.06.0.00.0.00.01.0000	1.06.04.2.01.0004		PEMBERIAN PELAYANAN REUNIFIKASI KELUARGA	153.457.160,00	135.432.003,00	-18.025.157,00	88,25	
1.06	1.06.0.00.0.00.01.0000	1.06.04.2.01.0004	5.1	BELANJA OPERASI	153.457.160,00	135.432.003,00	-18.025.157,00	88,25	
1.06	1.06.0.00.0.00.01.0000	1.06.04.2.01.0004	5.1.02	Belanja Barang dan Jasa	153.457.160,00	135.432.003,00	-18.025.157,00	88,25	
1.06	1.06.0.00.0.00.01.0000	1.06.04.2.01.0005		PEMBERIAN BIMBINGAN FISIK, MENTAL, SPIRITUAL, DAN SOSIAL	176.216.200,00	125.595.000,00	-50.621.200,00	71,27	
1.06	1.06.0.00.0.00.01.0000	1.06.04.2.01.0005	5.1	BELANJA OPERASI	176.216.200,00	125.595.000,00	-50.621.200,00	71,27	
1.06	1.06.0.00.0.00.01.0000	1.06.04.2.01.0005	5.1.02	Belanja Barang dan Jasa	176.216.200,00	125.595.000,00	-50.621.200,00	71,27	
1.06	1.06.0.00.0.00.01.0000	1.06.04.2.01.0010		PEMBERIAN LAYANAN KEDARURATAN	43.087.000,00	24.941.000,00	-18.146.000,00	57,88	
1.06	1.06.0.00.0.00.01.0000	1.06.04.2.01.0010	5.1	BELANJA OPERASI	43.087.000,00	24.941.000,00	-18.146.000,00	57,88	
1.06	1.06.0.00.0.00.01.0000	1.06.04.2.01.0010	5.1.02	Belanja Barang dan Jasa	43.087.000,00	24.941.000,00	-18.146.000,00	57,88	

BerAKHLAK bangga melayani bangsa
Balai Sertifikasi Elektronik
Dokumen ini ditandatangani secara elektronik menggunakan Sertifikat Elektronik yang diterbitkan oleh Balai Sertifikasi Elektronik (BSrE), Badan Siber dan Sandi Negara (BSSN)

KODE REKENING				URAIAN	JUMLAH (Rp)		BERTAMBAH / (BERKURANG)		DASAR HUKUM
					ANGGARAN SETELAH PERUBAHAN	REALISASI	(Rp)	(%)	
1.06	1.06.0.00.0.00.01.0000	1.06.04.2.01.0012		PEMBERIAN LAYANAN RUJUKAN	46.321.400,00	38.541.300,00	-7.780.100,00	83,20	
1.06	1.06.0.00.0.00.01.0000	1.06.04.2.01.0012	5.1	BELANJA OPERASI	46.321.400,00	38.541.300,00	-7.780.100,00	83,20	
1.06	1.06.0.00.0.00.01.0000	1.06.04.2.01.0012	5.1.02	Belanja Barang dan Jasa	46.321.400,00	38.541.300,00	-7.780.100,00	83,20	
1.06	1.06.0.00.0.00.01.0000	1.06.04.2.02		REHABILITASI SOSIAL PENYANDANG MASALAH KESEJAHTERAAN SOSIAL (PMKS) LAINNYA BUKAN KORBAN HIV/AIDS DAN NAPZA DI LUAR PANTI SOSIAL	437.349.710,00	264.396.600,00	-172.953.110,00	60,45	
1.06	1.06.0.00.0.00.01.0000	1.06.04.2.02.0002		PEMBERIAN LAYANAN KEDARURATAN	63.077.700,00	52.281.500,00	-10.796.200,00	82,88	
1.06	1.06.0.00.0.00.01.0000	1.06.04.2.02.0002	5.1	BELANJA OPERASI	63.077.700,00	52.281.500,00	-10.796.200,00	82,88	
1.06	1.06.0.00.0.00.01.0000	1.06.04.2.02.0002	5.1.02	Belanja Barang dan Jasa	63.077.700,00	52.281.500,00	-10.796.200,00	82,88	
1.06	1.06.0.00.0.00.01.0000	1.06.04.2.02.0003		PENYEDIAAN PERMAKANAN	194.159.500,00	98.201.300,00	-95.958.200,00	50,57	
1.06	1.06.0.00.0.00.01.0000	1.06.04.2.02.0003	5.1	BELANJA OPERASI	194.159.500,00	98.201.300,00	-95.958.200,00	50,57	
1.06	1.06.0.00.0.00.01.0000	1.06.04.2.02.0003	5.1.02	Belanja Barang dan Jasa	194.159.500,00	98.201.300,00	-95.958.200,00	50,57	
1.06	1.06.0.00.0.00.01.0000	1.06.04.2.02.0004		PENYEDIAAN SANDANG	25.649.160,00	3.665.400,00	-21.983.760,00	14,29	
1.06	1.06.0.00.0.00.01.0000	1.06.04.2.02.0004	5.1	BELANJA OPERASI	25.649.160,00	3.665.400,00	-21.983.760,00	14,29	
1.06	1.06.0.00.0.00.01.0000	1.06.04.2.02.0004	5.1.02	Belanja Barang dan Jasa	25.649.160,00	3.665.400,00	-21.983.760,00	14,29	
1.06	1.06.0.00.0.00.01.0000	1.06.04.2.02.0005		PENYEDIAAN ALAT BANTU	26.514.150,00	3.247.500,00	-23.266.650,00	12,24	
1.06	1.06.0.00.0.00.01.0000	1.06.04.2.02.0005	5.1	BELANJA OPERASI	26.514.150,00	3.247.500,00	-23.266.650,00	12,24	
1.06	1.06.0.00.0.00.01.0000	1.06.04.2.02.0005	5.1.02	Belanja Barang dan Jasa	26.514.150,00	3.247.500,00	-23.266.650,00	12,24	
1.06	1.06.0.00.0.00.01.0000	1.06.04.2.02.0007		PEMBERIAN BIMBINGAN FISIK, MENTAL, SPIRITUAL, DAN SOSIAL	36.480.000,00	27.192.900,00	-9.287.100,00	74,54	
1.06	1.06.0.00.0.00.01.0000	1.06.04.2.02.0007	5.1	BELANJA OPERASI	36.480.000,00	27.192.900,00	-9.287.100,00	74,54	
1.06	1.06.0.00.0.00.01.0000	1.06.04.2.02.0007	5.1.02	Belanja Barang dan Jasa	36.480.000,00	27.192.900,00	-9.287.100,00	74,54	
1.06	1.06.0.00.0.00.01.0000	1.06.04.2.02.0012		PEMBERIAN PELAYANAN REUNIFIKASI KELUARGA	59.866.000,00	51.956.000,00	-7.910.000,00	86,78	
1.06	1.06.0.00.0.00.01.0000	1.06.04.2.02.0012	5.1	BELANJA OPERASI	59.866.000,00	51.956.000,00	-7.910.000,00	86,78	
1.06	1.06.0.00.0.00.01.0000	1.06.04.2.02.0012	5.1.02	Belanja Barang dan Jasa	59.866.000,00	51.956.000,00	-7.910.000,00	86,78	
1.06	1.06.0.00.0.00.01.0000	1.06.04.2.02.0014		KERJA SAMA ANTAR LEMBAGA DAN KEMITRAAN DALAM PELAKSANAAN REHABILITASI SOSIAL KABUPATEN/KOTA	31.603.200,00	27.852.000,00	-3.751.200,00	88,13	
1.06	1.06.0.00.0.00.01.0000	1.06.04.2.02.0014	5.1	BELANJA OPERASI	31.603.200,00	27.852.000,00	-3.751.200,00	88,13	
1.06	1.06.0.00.0.00.01.0000	1.06.04.2.02.0014	5.1.02	Belanja Barang dan Jasa	31.603.200,00	27.852.000,00	-3.751.200,00	88,13	
1.06	1.06.0.00.0.00.01.0000	1.06.05		PROGRAM PERLINDUNGAN DAN JAMINAN SOSIAL	5.085.831.650,00	4.357.732.176,00	-728.099.474,00	85,68	
1.06	1.06.0.00.0.00.01.0000	1.06.05.2.01		PEMELIHARAAN ANAK-ANAK TERLANTAR	1.099.896.400,00	697.940.300,00	-401.956.100,00	63,45	
1.06	1.06.0.00.0.00.01.0000	1.06.05.2.01.0001		PENJANGKAUAN ANAK-ANAK TERLANTAR	1.099.896.400,00	697.940.300,00	-401.956.100,00	63,45	
1.06	1.06.0.00.0.00.01.0000	1.06.05.2.01.0001	5.1	BELANJA OPERASI	1.099.896.400,00	697.940.300,00	-401.956.100,00	63,45	
1.06	1.06.0.00.0.00.01.0000	1.06.05.2.01.0001	5.1.02	Belanja Barang dan Jasa	1.099.896.400,00	697.940.300,00	-401.956.100,00	63,45	
1.06	1.06.0.00.0.00.01.0000	1.06.05.2.02		PENGELOLAAN DATA FAKIR MISKIN CAKUPAN DAERAH KABUPATEN/KOTA	3.985.935.250,00	3.659.791.876,00	-326.143.374,00	91,81	
1.06	1.06.0.00.0.00.01.0000	1.06.05.2.02.0001		PENDATAAN FAKIR MISKIN CAKUPAN DAERAH KABUPATEN/KOTA	147.997.400,00	131.516.451,00	-16.480.949,00	88,86	
1.06	1.06.0.00.0.00.01.0000	1.06.05.2.02.0001	5.1	BELANJA OPERASI	147.997.400,00	131.516.451,00	-16.480.949,00	88,86	
1.06	1.06.0.00.0.00.01.0000	1.06.05.2.02.0001	5.1.02	Belanja Barang dan Jasa	147.997.400,00	131.516.451,00	-16.480.949,00	88,86	
1.06	1.06.0.00.0.00.01.0000	1.06.05.2.02.0002		PENGELOLAAN DATA FAKIR MISKIN CAKUPAN DAERAH KABUPATEN/KOTA	142.499.250,00	95.624.180,00	-46.875.070,00	67,10	
1.06	1.06.0.00.0.00.01.0000	1.06.05.2.02.0002	5.1	BELANJA OPERASI	142.499.250,00	95.624.180,00	-46.875.070,00	67,10	
1.06	1.06.0.00.0.00.01.0000	1.06.05.2.02.0002	5.1.02	Belanja Barang dan Jasa	142.499.250,00	95.624.180,00	-46.875.070,00	67,10	
1.06	1.06.0.00.0.00.01.0000	1.06.05.2.02.0003		FASILITASI BANTUAN SOSIAL KESEJAHTERAAN KELUARGA	3.657.256.200,00	3.395.272.045,00	-261.984.155,00	92,83	
1.06	1.06.0.00.0.00.01.0000	1.06.05.2.02.0003	5.1	BELANJA OPERASI	3.657.256.200,00	3.395.272.045,00	-261.984.155,00	92,83	
1.06	1.06.0.00.0.00.01.0000	1.06.05.2.02.0003	5.1.02	Belanja Barang dan Jasa	1.250.056.200,00	1.112.972.045,00	-137.084.155,00	89,03	
1.06	1.06.0.00.0.00.01.0000	1.06.05.2.02.0003	5.1.06	Belanja Bantuan Sosial	2.407.200.000,00	2.282.300.000,00	-124.900.000,00	94,81	
1.06	1.06.0.00.0.00.01.0000	1.06.05.2.02.0004		FASILITASI BANTUAN PENGEMBANGAN EKONOMI MASYARAKAT	38.182.400,00	37.379.200,00	-803.200,00	97,89	
1.06	1.06.0.00.0.00.01.0000	1.06.05.2.02.0004	5.1	BELANJA OPERASI	38.182.400,00	37.379.200,00	-803.200,00	97,89	
1.06	1.06.0.00.0.00.01.0000	1.06.05.2.02.0004	5.1.02	Belanja Barang dan Jasa	38.182.400,00	37.379.200,00	-803.200,00	97,89	
1.06	1.06.0.00.0.00.01.0000	1.06.06		PROGRAM PENANGANAN BENCANA	1.575.822.090,00	757.846.110,00	-817.975.980,00	48,09	
1.06	1.06.0.00.0.00.01.0000	1.06.06.2.01		PERLINDUNGAN SOSIAL KORBAN BENCANA ALAM DAN SOSIAL KABUPATEN/KOTA	1.275.822.090,00	577.964.910,00	-697.857.180,00	45,30	
1.06	1.06.0.00.0.00.01.0000	1.06.06.2.01.0001		PENYEDIAAN MAKANAN	725.822.090,00	470.905.046,00	-254.917.044,00	64,87	
1.06	1.06.0.00.0.00.01.0000	1.06.06.2.01.0001	5.1	BELANJA OPERASI	725.822.090,00	470.905.046,00	-254.917.044,00	64,87	
1.06	1.06.0.00.0.00.01.0000	1.06.06.2.01.0001	5.1.02	Belanja Barang dan Jasa	725.822.090,00	470.905.046,00	-254.917.044,00	64,87	
1.06	1.06.0.00.0.00.01.0000	1.06.06.2.01.0002		PENYEDIAAN SANDANG	400.000.000,00	52.880.782,00	-347.119.218,00	13,22	
1.06	1.06.0.00.0.00.01.0000	1.06.06.2.01.0002	5.1	BELANJA OPERASI	400.000.000,00	52.880.782,00	-347.119.218,00	13,22	
1.06	1.06.0.00.0.00.01.0000	1.06.06.2.01.0002	5.1.02	Belanja Barang dan Jasa	400.000.000,00	52.880.782,00	-347.119.218,00	13,22	
1.06	1.06.0.00.0.00.01.0000	1.06.06.2.01.0003		PENYEDIAAN TEMPAT PENAMPUNGAN PENGUNGSI	75.000.000,00	26.470.800,00	-48.529.200,00	35,29	
1.06	1.06.0.00.0.00.01.0000	1.06.06.2.01.0003	5.1	BELANJA OPERASI	75.000.000,00	26.470.800,00	-48.529.200,00	35,29	
1.06	1.06.0.00.0.00.01.0000	1.06.06.2.01.0003	5.1.02	Belanja Barang dan Jasa	75.000.000,00	26.470.800,00	-48.529.200,00	35,29	
1.06	1.06.0.00.0.00.01.0000	1.06.06.2.01.0005		PELAYANAN DUKUNGAN PSIKOSOSIAL	75.000.000,00	27.708.282,00	-47.291.718,00	36,94	
1.06	1.06.0.00.0.00.01.0000	1.06.06.2.01.0005	5.1	BELANJA OPERASI	75.000.000,00	27.708.282,00	-47.291.718,00	36,94	

BerAKHLAK bangga melayani bangsa
Balai Sertifikasi Elektronik
Dokumen ini ditandatangani secara elektronik menggunakan Sertifikat Elektronik yang diterbitkan oleh Balai Sertifikasi Elektronik (BSrE), Badan Siber dan Sandi Negara (BSSN)

KODE REKENING				URAIAN	JUMLAH (Rp)		BERTAMBAH / (BERKURANG)		DASAR HUKUM
					ANGGARAN SETELAH PERUBAHAN	REALISASI	(Rp)	(%)	
1.06	1.06.0.00.0.00.01.0000	1.06.06.2.01.0005	5.1.02	Belanja Barang dan Jasa	75.000.000,00	27.708.282,00	-47.291.718,00	36,94	
1.06	1.06.0.00.0.00.01.0000	1.06.06.2.02		PENYELENGGARAAN PEMBERDAYAAN MASYARAKAT TERHADAP KESIAPSIAGAAN BENCANA KABUPATEN/KOTA	300.000.000,00	179.881.200,00	-120.118.800,00	59,96	
1.06	1.06.0.00.0.00.01.0000	1.06.06.2.02.0002		KOORDINASI, SOSIALISASI DAN PELAKSANAAN TARUNA SIAGA BENCANA	300.000.000,00	179.881.200,00	-120.118.800,00	59,96	
1.06	1.06.0.00.0.00.01.0000	1.06.06.2.02.0002	5.1	BELANJA OPERASI	300.000.000,00	179.881.200,00	-120.118.800,00	59,96	
1.06	1.06.0.00.0.00.01.0000	1.06.06.2.02.0002	5.1.02	Belanja Barang dan Jasa	300.000.000,00	179.881.200,00	-120.118.800,00	59,96	
1.06	1.06.0.00.0.00.01.0000	1.06.07		PROGRAM PENGELOLAAN TAMAN MAKAM PAHLAWAN	1.774.204.000,00	1.601.242.182,00	-172.961.818,00	90,25	
1.06	1.06.0.00.0.00.01.0000	1.06.07.2.01		PEMELIHARAAN TAMAN MAKAM PAHLAWAN NASIONAL KABUPATEN/KOTA	1.774.204.000,00	1.601.242.182,00	-172.961.818,00	90,25	
1.06	1.06.0.00.0.00.01.0000	1.06.07.2.01.0001		REHABILITASI SARANA DAN PRASARANA TAMAN MAKAM PAHLAWAN NASIONAL KABUPATEN/KOTA	1.474.204.000,00	1.413.891.282,00	-60.312.718,00	95,90	
1.06	1.06.0.00.0.00.01.0000	1.06.07.2.01.0001	5.1	BELANJA OPERASI	38.464.000,00	32.531.134,00	-5.932.866,00	84,57	
1.06	1.06.0.00.0.00.01.0000	1.06.07.2.01.0001	5.1.02	Belanja Barang dan Jasa	38.464.000,00	32.531.134,00	-5.932.866,00	84,57	
1.06	1.06.0.00.0.00.01.0000	1.06.07.2.01.0001	5.2	BELANJA MODAL	1.435.740.000,00	1.381.360.148,00	-54.379.852,00	96,21	
1.06	1.06.0.00.0.00.01.0000	1.06.07.2.01.0001	5.2.03	Belanja Modal Gedung dan Bangunan	1.435.740.000,00	1.381.360.148,00	-54.379.852,00	96,21	
1.06	1.06.0.00.0.00.01.0000	1.06.07.2.01.0002		PEMELIHARAAN TAMAN MAKAM PAHLAWAN NASIONAL KABUPATEN/KOTA	300.000.000,00	187.350.900,00	-112.649.100,00	62,45	
1.06	1.06.0.00.0.00.01.0000	1.06.07.2.01.0002	5.1	BELANJA OPERASI	300.000.000,00	187.350.900,00	-112.649.100,00	62,45	
1.06	1.06.0.00.0.00.01.0000	1.06.07.2.01.0002	5.1.02	Belanja Barang dan Jasa	300.000.000,00	187.350.900,00	-112.649.100,00	62,45	
				JUMLAH BELANJA	32.952.801.691,00	28.431.892.856,00	-4.520.908.835,00	86,28	
				SURPLUS / (DEFISIT)	-32.952.801.691,00	-28.431.892.856,00	4.520.908.835,00	86,28	
				SISA LEBIH PEMBIAYAAN ANGGARAN (SILPA)	-32.952.801.691,00	-28.431.892.856,00	4.520.908.835,00	86,28	

BerAKHLAK bangga melayani bangsa
Balai Sertifikasi Elektronik
Dokumen ini ditandatangani secara elektronik menggunakan Sertifikat Elektronik yang diterbitkan oleh Balai Sertifikasi Elektronik (BSrE), Badan Siber dan Sandi Negara (BSSN)

Organisasi: Dinas Transmigrasi dan Tenaga Kerja

KODE REKENING				URAIAN	JUMLAH (Rp)		BERTAMBAH / (BERKURANG)		DASAR HUKUM
					ANGGARAN SETELAH PERUBAHAN	REALISASI	(Rp)	(%)	
2.07	2.07.3.32.0.00.01.0000		5	BELANJA DAERAH	31.340.924.402,00	24.797.914.678,00	-6.543.009.724,00	79,12	
2.07	2.07.3.32.0.00.01.0000	2.07.01		PROGRAM PENUNJANG URUSAN PEMERINTAHAN DAERAH KABUPATEN/KOTA	12.605.992.012,00	10.530.350.513,00	-2.075.641.499,00	83,53	
2.07	2.07.3.32.0.00.01.0000	2.07.01.2.01		PERENCANAAN, PENGANGGARAN, DAN EVALUASI KINERJA PERANGKAT DAERAH	460.385.021,00	303.429.390,00	-156.955.631,00	65,90	
2.07	2.07.3.32.0.00.01.0000	2.07.01.2.01.0001		PENYUSUNAN DOKUMEN PERENCANAAN PERANGKAT DAERAH	282.537.441,00	210.805.390,00	-71.732.051,00	74,61	
2.07	2.07.3.32.0.00.01.0000	2.07.01.2.01.0001	5.1	BELANJA OPERASI	282.537.441,00	210.805.390,00	-71.732.051,00	74,61	
2.07	2.07.3.32.0.00.01.0000	2.07.01.2.01.0001	5.1.02	Belanja Barang dan Jasa	282.537.441,00	210.805.390,00	-71.732.051,00	74,61	
2.07	2.07.3.32.0.00.01.0000	2.07.01.2.01.0006		KOORDINASI DAN PENYUSUNAN LAPORAN CAPAIAN KINERJA DAN IKHTISAR REALISASI KINERJA SKPD	19.040.000,00	13.205.000,00	-5.835.000,00	69,35	
2.07	2.07.3.32.0.00.01.0000	2.07.01.2.01.0006	5.1	BELANJA OPERASI	19.040.000,00	13.205.000,00	-5.835.000,00	69,35	
2.07	2.07.3.32.0.00.01.0000	2.07.01.2.01.0006	5.1.02	Belanja Barang dan Jasa	19.040.000,00	13.205.000,00	-5.835.000,00	69,35	
2.07	2.07.3.32.0.00.01.0000	2.07.01.2.01.0007		EVALUASI KINERJA PERANGKAT DAERAH	66.393.700,00	44.699.000,00	-21.694.700,00	67,32	
2.07	2.07.3.32.0.00.01.0000	2.07.01.2.01.0007	5.1	BELANJA OPERASI	66.393.700,00	44.699.000,00	-21.694.700,00	67,32	
2.07	2.07.3.32.0.00.01.0000	2.07.01.2.01.0007	5.1.02	Belanja Barang dan Jasa	66.393.700,00	44.699.000,00	-21.694.700,00	67,32	
2.07	2.07.3.32.0.00.01.0000	2.07.01.2.01.0008		PENYELENGGARAAN WALIDATA PENDUKUNG STATISTIK SEKTORAL DAERAH	23.440.000,00	8.760.000,00	-14.680.000,00	37,37	
2.07	2.07.3.32.0.00.01.0000	2.07.01.2.01.0008	5.1	BELANJA OPERASI	23.440.000,00	8.760.000,00	-14.680.000,00	37,37	
2.07	2.07.3.32.0.00.01.0000	2.07.01.2.01.0008	5.1.02	Belanja Barang dan Jasa	23.440.000,00	8.760.000,00	-14.680.000,00	37,37	
2.07	2.07.3.32.0.00.01.0000	2.07.01.2.01.0009		PELAKSANAAN PENGUMPULAN DATA STATISTIK SEKTORAL DAERAH	58.513.880,00	19.230.000,00	-39.283.880,00	32,86	
2.07	2.07.3.32.0.00.01.0000	2.07.01.2.01.0009	5.1	BELANJA OPERASI	58.513.880,00	19.230.000,00	-39.283.880,00	32,86	
2.07	2.07.3.32.0.00.01.0000	2.07.01.2.01.0009	5.1.02	Belanja Barang dan Jasa	58.513.880,00	19.230.000,00	-39.283.880,00	32,86	
2.07	2.07.3.32.0.00.01.0000	2.07.01.2.01.0010		PELAKSANAAN FORUM PERANGKAT DAERAH BERDASARKAN BIDANG URUSAN YANG DIAMPU DALAM RANGKA PENYUSUNAN DOKUMEN PERENCANAAN	10.460.000,00	6.730.000,00	-3.730.000,00	64,34	
				PERANGKAT DAERAH					
2.07	2.07.3.32.0.00.01.0000	2.07.01.2.01.0010	5.1	BELANJA OPERASI	10.460.000,00	6.730.000,00	-3.730.000,00	64,34	
2.07	2.07.3.32.0.00.01.0000	2.07.01.2.01.0010	5.1.02	Belanja Barang dan Jasa	10.460.000,00	6.730.000,00	-3.730.000,00	64,34	
2.07	2.07.3.32.0.00.01.0000	2.07.01.2.02		ADMINISTRASI KEUANGAN PERANGKAT DAERAH	10.164.857.601,00	8.960.467.581,00	-1.204.390.020,00	88,15	
2.07	2.07.3.32.0.00.01.0000	2.07.01.2.02.0001		PENYEDIAAN GAJI DAN TUNJANGAN ASN	10.021.064.958,00	8.874.968.581,00	-1.146.096.377,00	88,56	
2.07	2.07.3.32.0.00.01.0000	2.07.01.2.02.0001	5.1	BELANJA OPERASI	10.021.064.958,00	8.874.968.581,00	-1.146.096.377,00	88,56	
2.07	2.07.3.32.0.00.01.0000	2.07.01.2.02.0001	5.1.01	Belanja Pegawai	10.021.064.958,00	8.874.968.581,00	-1.146.096.377,00	88,56	
2.07	2.07.3.32.0.00.01.0000	2.07.01.2.02.0005		KOORDINASI DAN PENYUSUNAN LAPORAN KEUANGAN AKHIR TAHUN SKPD	10.532.000,00	0,00	-10.532.000,00	0,00	
2.07	2.07.3.32.0.00.01.0000	2.07.01.2.02.0005	5.1	BELANJA OPERASI	10.532.000,00	0,00	-10.532.000,00	0,00	
2.07	2.07.3.32.0.00.01.0000	2.07.01.2.02.0005	5.1.02	Belanja Barang dan Jasa	10.532.000,00	0,00	-10.532.000,00	0,00	
2.07	2.07.3.32.0.00.01.0000	2.07.01.2.02.0007		KOORDINASI DAN PENYUSUNAN LAPORAN KEUANGAN BULANAN/ TRIWULANAN/ SEMESTERAN SKPD	125.196.643,00	85.499.000,00	-39.697.643,00	68,29	
2.07	2.07.3.32.0.00.01.0000	2.07.01.2.02.0007	5.1	BELANJA OPERASI	125.196.643,00	85.499.000,00	-39.697.643,00	68,29	
2.07	2.07.3.32.0.00.01.0000	2.07.01.2.02.0007	5.1.02	Belanja Barang dan Jasa	125.196.643,00	85.499.000,00	-39.697.643,00	68,29	
2.07	2.07.3.32.0.00.01.0000	2.07.01.2.02.0008		PENYUSUNAN PELAPORAN DAN ANALISIS PROGNOSIS REALISASI ANGGARAN	8.064.000,00	0,00	-8.064.000,00	0,00	
2.07	2.07.3.32.0.00.01.0000	2.07.01.2.02.0008	5.1	BELANJA OPERASI	8.064.000,00	0,00	-8.064.000,00	0,00	
2.07	2.07.3.32.0.00.01.0000	2.07.01.2.02.0008	5.1.02	Belanja Barang dan Jasa	8.064.000,00	0,00	-8.064.000,00	0,00	
2.07	2.07.3.32.0.00.01.0000	2.07.01.2.03		ADMINISTRASI BARANG MILIK DAERAH PADA PERANGKAT DAERAH	81.086.000,00	38.760.000,00	-42.326.000,00	47,80	
2.07	2.07.3.32.0.00.01.0000	2.07.01.2.03.0001		PENYUSUNAN PERENCANAAN KEBUTUHAN BARANG MILIK DAERAH SKPD	18.478.000,00	9.600.000,00	-8.878.000,00	51,95	
2.07	2.07.3.32.0.00.01.0000	2.07.01.2.03.0001	5.1	BELANJA OPERASI	18.478.000,00	9.600.000,00	-8.878.000,00	51,95	
2.07	2.07.3.32.0.00.01.0000	2.07.01.2.03.0001	5.1.01	Belanja Pegawai	14.400.000,00	9.600.000,00	-4.800.000,00	66,66	
2.07	2.07.3.32.0.00.01.0000	2.07.01.2.03.0001	5.1.02	Belanja Barang dan Jasa	4.078.000,00	0,00	-4.078.000,00	0,00	
2.07	2.07.3.32.0.00.01.0000	2.07.01.2.03.0003		KOORDINASI DAN PENILAIAN BARANG MILIK DAERAH SKPD	39.460.000,00	19.560.000,00	-19.900.000,00	49,56	
2.07	2.07.3.32.0.00.01.0000	2.07.01.2.03.0003	5.1	BELANJA OPERASI	39.460.000,00	19.560.000,00	-19.900.000,00	49,56	
2.07	2.07.3.32.0.00.01.0000	2.07.01.2.03.0003	5.1.01	Belanja Pegawai	31.200.000,00	16.500.000,00	-14.700.000,00	52,88	
2.07	2.07.3.32.0.00.01.0000	2.07.01.2.03.0003	5.1.02	Belanja Barang dan Jasa	8.260.000,00	3.060.000,00	-5.200.000,00	37,04	
2.07	2.07.3.32.0.00.01.0000	2.07.01.2.03.0005		REKONSILIASI DAN PENYUSUNAN LAPORAN BARANG MILIK DAERAH PADA SKPD	23.148.000,00	9.600.000,00	-13.548.000,00	41,47	

BerAKHLAK bangga melayani bangsa
Balai Sertifikasi Elektronik
Dokumen ini ditandatangani secara elektronik menggunakan Sertifikat Elektronik yang diterbitkan oleh Balai Sertifikasi Elektronik (BSrE), Badan Siber dan Sandi Negara (BSSN)

KODE REKENING				URAIAN	JUMLAH (Rp)		BERTAMBAH / (BERKURANG)		DASAR HUKUM
					ANGGARAN SETELAH PERUBAHAN	REALISASI	(Rp)	(%)	
2.07	2.07.3.32.0.00.01.0000	2.07.01.2.03.0005	5.1	BELANJA OPERASI	23.148.000,00	9.600.000,00	-13.548.000,00	41,47	
2.07	2.07.3.32.0.00.01.0000	2.07.01.2.03.0005	5.1.01	Belanja Pegawai	19.200.000,00	9.600.000,00	-9.600.000,00	50,00	
2.07	2.07.3.32.0.00.01.0000	2.07.01.2.03.0005	5.1.02	Belanja Barang dan Jasa	3.948.000,00	0,00	-3.948.000,00	0,00	
2.07	2.07.3.32.0.00.01.0000	2.07.01.2.05		ADMINISTRASI KEPEGAWAIAN PERANGKAT DAERAH	170.643.000,00	93.104.792,00	-77.538.208,00	54,56	
2.07	2.07.3.32.0.00.01.0000	2.07.01.2.05.0001		PENINGKATAN SARANA DAN PRASARANA DISIPLIN PEGAWAI	4.740.000,00	0,00	-4.740.000,00	0,00	
2.07	2.07.3.32.0.00.01.0000	2.07.01.2.05.0001	5.1	BELANJA OPERASI	4.060.000,00	0,00	-4.060.000,00	0,00	
2.07	2.07.3.32.0.00.01.0000	2.07.01.2.05.0001	5.1.02	Belanja Barang dan Jasa	4.060.000,00	0,00	-4.060.000,00	0,00	
2.07	2.07.3.32.0.00.01.0000	2.07.01.2.05.0001	5.2	BELANJA MODAL	680.000,00	0,00	-680.000,00	0,00	
2.07	2.07.3.32.0.00.01.0000	2.07.01.2.05.0001	5.2.02	Belanja Modal Peralatan dan Mesin	680.000,00	0,00	-680.000,00	0,00	
2.07	2.07.3.32.0.00.01.0000	2.07.01.2.05.0004		KOORDINASI DAN PELAKSANAAN SISTEM INFORMASI KEPEGAWAIAN	23.500.000,00	9.990.000,00	-13.510.000,00	42,51	
2.07	2.07.3.32.0.00.01.0000	2.07.01.2.05.0004	5.1	BELANJA OPERASI	23.500.000,00	9.990.000,00	-13.510.000,00	42,51	
2.07	2.07.3.32.0.00.01.0000	2.07.01.2.05.0004	5.1.02	Belanja Barang dan Jasa	23.500.000,00	9.990.000,00	-13.510.000,00	42,51	
2.07	2.07.3.32.0.00.01.0000	2.07.01.2.05.0005		MONITORING, EVALUASI, DAN PENILAIAN KINERJA PEGAWAI	42.835.000,00	37.518.000,00	-5.317.000,00	87,58	
2.07	2.07.3.32.0.00.01.0000	2.07.01.2.05.0005	5.1	BELANJA OPERASI	42.835.000,00	37.518.000,00	-5.317.000,00	87,58	
2.07	2.07.3.32.0.00.01.0000	2.07.01.2.05.0005	5.1.02	Belanja Barang dan Jasa	42.835.000,00	37.518.000,00	-5.317.000,00	87,58	
2.07	2.07.3.32.0.00.01.0000	2.07.01.2.05.0009		PENDIDIKAN DAN PELATIHAN PEGAWAI BERDASARKAN TUGAS DAN FUNGSI	69.162.000,00	27.240.000,00	-41.922.000,00	39,38	
2.07	2.07.3.32.0.00.01.0000	2.07.01.2.05.0009	5.1	BELANJA OPERASI	69.162.000,00	27.240.000,00	-41.922.000,00	39,38	
2.07	2.07.3.32.0.00.01.0000	2.07.01.2.05.0009	5.1.02	Belanja Barang dan Jasa	69.162.000,00	27.240.000,00	-41.922.000,00	39,38	
2.07	2.07.3.32.0.00.01.0000	2.07.01.2.05.0010		SOSIALISASI PERATURAN PERUNDANG-UNDANGAN	24.346.000,00	18.356.792,00	-5.989.208,00	75,39	
2.07	2.07.3.32.0.00.01.0000	2.07.01.2.05.0010	5.1	BELANJA OPERASI	24.346.000,00	18.356.792,00	-5.989.208,00	75,39	
2.07	2.07.3.32.0.00.01.0000	2.07.01.2.05.0010	5.1.02	Belanja Barang dan Jasa	24.346.000,00	18.356.792,00	-5.989.208,00	75,39	
2.07	2.07.3.32.0.00.01.0000	2.07.01.2.05.0011		BIMBINGAN TEKNIS IMPLEMENTASI PERATURAN PERUNDANG-UNDANGAN	6.060.000,00	0,00	-6.060.000,00	0,00	
2.07	2.07.3.32.0.00.01.0000	2.07.01.2.05.0011	5.1	BELANJA OPERASI	6.060.000,00	0,00	-6.060.000,00	0,00	
2.07	2.07.3.32.0.00.01.0000	2.07.01.2.05.0011	5.1.02	Belanja Barang dan Jasa	6.060.000,00	0,00	-6.060.000,00	0,00	
2.07	2.07.3.32.0.00.01.0000	2.07.01.2.06		ADMINISTRASI UMUM PERANGKAT DAERAH	274.535.070,00	244.687.805,00	-29.847.265,00	89,12	
2.07	2.07.3.32.0.00.01.0000	2.07.01.2.06.0001		PENYEDIAAN KOMPONEN INSTALASI LISTRIK/PENERANGAN BANGUNAN KANTOR	29.688.300,00	29.301.003,00	-387.297,00	98,69	
2.07	2.07.3.32.0.00.01.0000	2.07.01.2.06.0001	5.1	BELANJA OPERASI	29.688.300,00	29.301.003,00	-387.297,00	98,69	
2.07	2.07.3.32.0.00.01.0000	2.07.01.2.06.0001	5.1.02	Belanja Barang dan Jasa	29.688.300,00	29.301.003,00	-387.297,00	98,69	
2.07	2.07.3.32.0.00.01.0000	2.07.01.2.06.0002		PENYEDIAAN PERALATAN DAN PERLENGKAPAN KANTOR	21.943.600,00	21.404.560,00	-539.040,00	97,54	
2.07	2.07.3.32.0.00.01.0000	2.07.01.2.06.0002	5.1	BELANJA OPERASI	21.943.600,00	21.404.560,00	-539.040,00	97,54	
2.07	2.07.3.32.0.00.01.0000	2.07.01.2.06.0002	5.1.02	Belanja Barang dan Jasa	21.943.600,00	21.404.560,00	-539.040,00	97,54	
2.07	2.07.3.32.0.00.01.0000	2.07.01.2.06.0003		PENYEDIAAN PERALATAN RUMAH TANGGA	24.469.250,00	22.876.393,00	-1.592.857,00	93,49	
2.07	2.07.3.32.0.00.01.0000	2.07.01.2.06.0003	5.1	BELANJA OPERASI	24.469.250,00	22.876.393,00	-1.592.857,00	93,49	
2.07	2.07.3.32.0.00.01.0000	2.07.01.2.06.0003	5.1.02	Belanja Barang dan Jasa	24.469.250,00	22.876.393,00	-1.592.857,00	93,49	
2.07	2.07.3.32.0.00.01.0000	2.07.01.2.06.0004		PENYEDIAAN BAHAN LOGISTIK KANTOR	30.354.200,00	16.094.596,00	-14.259.604,00	53,02	
2.07	2.07.3.32.0.00.01.0000	2.07.01.2.06.0004	5.1	BELANJA OPERASI	30.354.200,00	16.094.596,00	-14.259.604,00	53,02	
2.07	2.07.3.32.0.00.01.0000	2.07.01.2.06.0004	5.1.02	Belanja Barang dan Jasa	30.354.200,00	16.094.596,00	-14.259.604,00	53,02	
2.07	2.07.3.32.0.00.01.0000	2.07.01.2.06.0005		PENYEDIAAN BARANG CETAKAN DAN PENGGANDAAN	18.800.000,00	18.281.800,00	-518.200,00	97,24	
2.07	2.07.3.32.0.00.01.0000	2.07.01.2.06.0005	5.1	BELANJA OPERASI	18.800.000,00	18.281.800,00	-518.200,00	97,24	
2.07	2.07.3.32.0.00.01.0000	2.07.01.2.06.0005	5.1.02	Belanja Barang dan Jasa	18.800.000,00	18.281.800,00	-518.200,00	97,24	
2.07	2.07.3.32.0.00.01.0000	2.07.01.2.06.0007		PENYEDIAAN BAHAN/MATERIAL	21.388.420,00	17.028.000,00	-4.360.420,00	79,61	
2.07	2.07.3.32.0.00.01.0000	2.07.01.2.06.0007	5.1	BELANJA OPERASI	21.388.420,00	17.028.000,00	-4.360.420,00	79,61	
2.07	2.07.3.32.0.00.01.0000	2.07.01.2.06.0007	5.1.02	Belanja Barang dan Jasa	21.388.420,00	17.028.000,00	-4.360.420,00	79,61	
2.07	2.07.3.32.0.00.01.0000	2.07.01.2.06.0008		FASILITASI KUNJUNGAN TAMU	17.428.500,00	14.152.282,00	-3.276.218,00	81,20	
2.07	2.07.3.32.0.00.01.0000	2.07.01.2.06.0008	5.1	BELANJA OPERASI	17.428.500,00	14.152.282,00	-3.276.218,00	81,20	
2.07	2.07.3.32.0.00.01.0000	2.07.01.2.06.0008	5.1.02	Belanja Barang dan Jasa	17.428.500,00	14.152.282,00	-3.276.218,00	81,20	
2.07	2.07.3.32.0.00.01.0000	2.07.01.2.06.0009		PENYELENGGARAAN RAPAT KOORDINASI DAN KONSULTASI SKPD	110.462.800,00	105.549.171,00	-4.913.629,00	95,55	
2.07	2.07.3.32.0.00.01.0000	2.07.01.2.06.0009	5.1	BELANJA OPERASI	110.462.800,00	105.549.171,00	-4.913.629,00	95,55	
2.07	2.07.3.32.0.00.01.0000	2.07.01.2.06.0009	5.1.02	Belanja Barang dan Jasa	110.462.800,00	105.549.171,00	-4.913.629,00	95,55	
2.07	2.07.3.32.0.00.01.0000	2.07.01.2.07		PENGADAAN BARANG MILIK DAERAH PENUNJANG URUSAN PEMERINTAH DAERAH	42.670.000,00	32.528.450,00	-10.141.550,00	76,23	
2.07	2.07.3.32.0.00.01.0000	2.07.01.2.07.0001		PENGADAAN KENDARAAN PERORANGAN DINAS ATAU KENDARAAN DINAS JABATAN	3.940.000,00	0,00	-3.940.000,00	0,00	
2.07	2.07.3.32.0.00.01.0000	2.07.01.2.07.0001	5.1	BELANJA OPERASI	3.940.000,00	0,00	-3.940.000,00	0,00	
2.07	2.07.3.32.0.00.01.0000	2.07.01.2.07.0001	5.1.02	Belanja Barang dan Jasa	3.940.000,00	0,00	-3.940.000,00	0,00	
2.07	2.07.3.32.0.00.01.0000	2.07.01.2.07.0011		PENGADAAN SARANA DAN PRASARANA PENDUKUNG GEDUNG KANTOR ATAU BANGUNAN LAINNYA	38.730.000,00	32.528.450,00	-6.201.550,00	83,98	
2.07	2.07.3.32.0.00.01.0000	2.07.01.2.07.0011	5.1	BELANJA OPERASI	6.440.000,00	1.010.000,00	-5.430.000,00	15,68	
2.07	2.07.3.32.0.00.01.0000	2.07.01.2.07.0011	5.1.02	Belanja Barang dan Jasa	6.440.000,00	1.010.000,00	-5.430.000,00	15,68	
2.07	2.07.3.32.0.00.01.0000	2.07.01.2.07.0011	5.2	BELANJA MODAL	32.290.000,00	31.518.450,00	-771.550,00	97,61	

BerAKHLAK bangga melayani bangsa
Balai Sertifikasi Elektronik
Dokumen ini ditandatangani secara elektronik menggunakan Sertifikat Elektronik yang diterbitkan oleh Balai Sertifikasi Elektronik (BSrE), Badan Siber dan Sandi Negara (BSSN)

KODE REKENING				URAIAN	JUMLAH (Rp)		BERTAMBAH / (BERKURANG)		DASAR HUKUM
					ANGGARAN SETELAH PERUBAHAN	REALISASI	(Rp)	(%)	
2.07	2.07.3.32.0.00.01.0000	2.07.01.2.07.0011	5.2.02	Belanja Modal Peralatan dan Mesin	32.290.000,00	31.518.450,00	-771.550,00	97,61	
2.07	2.07.3.32.0.00.01.0000	2.07.01.2.08		PENYEDIAAN JASA PENUNJANG URUSAN PEMERINTAHAN DAERAH	886.075.320,00	629.162.821,00	-256.912.499,00	71,00	
2.07	2.07.3.32.0.00.01.0000	2.07.01.2.08.0001		PENYEDIAAN JASA SURAT MENYURAT	3.830.000,00	1.000.000,00	-2.830.000,00	26,10	
2.07	2.07.3.32.0.00.01.0000	2.07.01.2.08.0001	5.1	BELANJA OPERASI	3.830.000,00	1.000.000,00	-2.830.000,00	26,10	
2.07	2.07.3.32.0.00.01.0000	2.07.01.2.08.0001	5.1.02	Belanja Barang dan Jasa	3.830.000,00	1.000.000,00	-2.830.000,00	26,10	
2.07	2.07.3.32.0.00.01.0000	2.07.01.2.08.0002		PENYEDIAAN JASA KOMUNIKASI, SUMBER DAYA AIR DAN LISTRIK	299.788.500,00	192.970.799,00	-106.817.701,00	64,36	
2.07	2.07.3.32.0.00.01.0000	2.07.01.2.08.0002	5.1	BELANJA OPERASI	299.788.500,00	192.970.799,00	-106.817.701,00	64,36	
2.07	2.07.3.32.0.00.01.0000	2.07.01.2.08.0002	5.1.02	Belanja Barang dan Jasa	299.788.500,00	192.970.799,00	-106.817.701,00	64,36	
2.07	2.07.3.32.0.00.01.0000	2.07.01.2.08.0003		PENYEDIAAN JASA PERALATAN DAN PERLENGKAPAN KANTOR	69.820.000,00	66.280.002,00	-3.539.998,00	94,92	
2.07	2.07.3.32.0.00.01.0000	2.07.01.2.08.0003	5.1	BELANJA OPERASI	69.820.000,00	66.280.002,00	-3.539.998,00	94,92	
2.07	2.07.3.32.0.00.01.0000	2.07.01.2.08.0003	5.1.02	Belanja Barang dan Jasa	69.820.000,00	66.280.002,00	-3.539.998,00	94,92	
2.07	2.07.3.32.0.00.01.0000	2.07.01.2.08.0004		PENYEDIAAN JASA PELAYANAN UMUM KANTOR	512.636.820,00	368.912.020,00	-143.724.800,00	71,96	
2.07	2.07.3.32.0.00.01.0000	2.07.01.2.08.0004	5.1	BELANJA OPERASI	512.636.820,00	368.912.020,00	-143.724.800,00	71,96	
2.07	2.07.3.32.0.00.01.0000	2.07.01.2.08.0004	5.1.02	Belanja Barang dan Jasa	512.636.820,00	368.912.020,00	-143.724.800,00	71,96	
2.07	2.07.3.32.0.00.01.0000	2.07.01.2.09		PEMELIHARAAN BARANG MILIK DAERAH PENUNJANG URUSAN PEMERINTAHAN DAERAH	525.740.000,00	228.209.674,00	-297.530.326,00	43,40	
2.07	2.07.3.32.0.00.01.0000	2.07.01.2.09.0001		PENYEDIAAN JASA PEMELIHARAAN, BIAYA PEMELIHARAAN, DAN PAJAK KENDARAAN PERORANGAN DINAS ATAU KENDARAAN DINAS JABATAN	275.934.000,00	129.506.674,00	-146.427.326,00	46,93	
2.07	2.07.3.32.0.00.01.0000	2.07.01.2.09.0001	5.1	BELANJA OPERASI	275.934.000,00	129.506.674,00	-146.427.326,00	46,93	
2.07	2.07.3.32.0.00.01.0000	2.07.01.2.09.0001	5.1.02	Belanja Barang dan Jasa	275.934.000,00	129.506.674,00	-146.427.326,00	46,93	
2.07	2.07.3.32.0.00.01.0000	2.07.01.2.09.0009		PEMELIHARAAN/REHABILITASI GEDUNG KANTOR DAN BANGUNAN LAINNYA	150.000.000,00	3.902.000,00	-146.098.000,00	2,60	
2.07	2.07.3.32.0.00.01.0000	2.07.01.2.09.0009	5.1	BELANJA OPERASI	150.000.000,00	3.902.000,00	-146.098.000,00	2,60	
2.07	2.07.3.32.0.00.01.0000	2.07.01.2.09.0009	5.1.02	Belanja Barang dan Jasa	150.000.000,00	3.902.000,00	-146.098.000,00	2,60	
2.07	2.07.3.32.0.00.01.0000	2.07.01.2.09.0011		PEMELIHARAAN/REHABILITASI SARANA DAN PRASARANA PENDUKUNG GEDUNG KANTOR ATAU BANGUNAN LAINNYA	99.806.000,00	94.801.000,00	-5.005.000,00	94,98	
2.07	2.07.3.32.0.00.01.0000	2.07.01.2.09.0011	5.1	BELANJA OPERASI	99.806.000,00	94.801.000,00	-5.005.000,00	94,98	
2.07	2.07.3.32.0.00.01.0000	2.07.01.2.09.0011	5.1.02	Belanja Barang dan Jasa	99.806.000,00	94.801.000,00	-5.005.000,00	94,98	
2.07	2.07.3.32.0.00.01.0000	2.07.02		PROGRAM PERENCANAAN TENAGA KERJA	148.167.500,00	123.932.630,00	-24.234.870,00	83,64	
2.07	2.07.3.32.0.00.01.0000	2.07.02.2.01		PENYUSUNAN RENCANA TENAGA KERJA (RTK)	148.167.500,00	123.932.630,00	-24.234.870,00	83,64	
2.07	2.07.3.32.0.00.01.0000	2.07.02.2.01.0001		PENYUSUNAN RENCANA TENAGA KERJA MAKRO	148.167.500,00	123.932.630,00	-24.234.870,00	83,64	
2.07	2.07.3.32.0.00.01.0000	2.07.02.2.01.0001	5.1	BELANJA OPERASI	148.167.500,00	123.932.630,00	-24.234.870,00	83,64	
2.07	2.07.3.32.0.00.01.0000	2.07.02.2.01.0001	5.1.02	Belanja Barang dan Jasa	148.167.500,00	123.932.630,00	-24.234.870,00	83,64	
2.07	2.07.3.32.0.00.01.0000	2.07.03		PROGRAM PELATIHAN KERJA DAN PRODUKTIVITAS TENAGA KERJA	3.143.833.400,00	2.910.553.348,00	-233.280.052,00	92,57	
2.07	2.07.3.32.0.00.01.0000	2.07.03.2.01		PELAKSANAAN PELATIHAN BERDASARKAN UNIT KOMPETENSI	3.089.095.000,00	2.887.333.348,00	-201.761.652,00	93,46	
2.07	2.07.3.32.0.00.01.0000	2.07.03.2.01.0001		PROSES PELAKSANAAN PENDIDIKAN DAN PELATIHAN KETERAMPILAN BAGI PENCARI KERJA BERDASARKAN KLASTER KOMPETENSI	3.089.095.000,00	2.887.333.348,00	-201.761.652,00	93,46	
2.07	2.07.3.32.0.00.01.0000	2.07.03.2.01.0001	5.1	BELANJA OPERASI	3.089.095.000,00	2.887.333.348,00	-201.761.652,00	93,46	
2.07	2.07.3.32.0.00.01.0000	2.07.03.2.01.0001	5.1.02	Belanja Barang dan Jasa	3.089.095.000,00	2.887.333.348,00	-201.761.652,00	93,46	
2.07	2.07.3.32.0.00.01.0000	2.07.03.2.02		PEMBINAAN LEMBAGA PELATIHAN KERJA SWASTA	15.225.850,00	10.060.000,00	-5.165.850,00	66,07	
2.07	2.07.3.32.0.00.01.0000	2.07.03.2.02.0001		PEMBINAAN LEMBAGA PELATIHAN KERJA SWASTA	15.225.850,00	10.060.000,00	-5.165.850,00	66,07	
2.07	2.07.3.32.0.00.01.0000	2.07.03.2.02.0001	5.1	BELANJA OPERASI	15.225.850,00	10.060.000,00	-5.165.850,00	66,07	
2.07	2.07.3.32.0.00.01.0000	2.07.03.2.02.0001	5.1.02	Belanja Barang dan Jasa	15.225.850,00	10.060.000,00	-5.165.850,00	66,07	
2.07	2.07.3.32.0.00.01.0000	2.07.03.2.04		KONSULTANSI PRODUKTIVITAS PADA PERUSAHAAN KECIL	15.350.150,00	9.990.000,00	-5.360.150,00	65,08	
2.07	2.07.3.32.0.00.01.0000	2.07.03.2.04.0001		PELAKSANAAN KONSULTASI PRODUKTIVITAS KEPADA PERUSAHAAN KECIL	15.350.150,00	9.990.000,00	-5.360.150,00	65,08	
2.07	2.07.3.32.0.00.01.0000	2.07.03.2.04.0001	5.1	BELANJA OPERASI	15.350.150,00	9.990.000,00	-5.360.150,00	65,08	
2.07	2.07.3.32.0.00.01.0000	2.07.03.2.04.0001	5.1.02	Belanja Barang dan Jasa	15.350.150,00	9.990.000,00	-5.360.150,00	65,08	
2.07	2.07.3.32.0.00.01.0000	2.07.03.2.05		PENGUKURAN PRODUKTIVITAS TINGKAT DAERAH KABUPATEN/KOTA	24.162.400,00	3.170.000,00	-20.992.400,00	13,11	
2.07	2.07.3.32.0.00.01.0000	2.07.03.2.05.0001		PENGUKURAN KOMPETENSI DAN PRODUKTIVITAS TENAGA KERJA	24.162.400,00	3.170.000,00	-20.992.400,00	13,11	
2.07	2.07.3.32.0.00.01.0000	2.07.03.2.05.0001	5.1	BELANJA OPERASI	24.162.400,00	3.170.000,00	-20.992.400,00	13,11	
2.07	2.07.3.32.0.00.01.0000	2.07.03.2.05.0001	5.1.02	Belanja Barang dan Jasa	24.162.400,00	3.170.000,00	-20.992.400,00	13,11	
2.07	2.07.3.32.0.00.01.0000	2.07.04		PROGRAM PENEMPATAN TENAGA KERJA	6.594.047.540,00	4.566.360.044,00	-2.027.687.496,00	69,24	
2.07	2.07.3.32.0.00.01.0000	2.07.04.2.01		PELAYANAN ANTAR KERJA DI DAERAH KABUPATEN/KOTA	6.384.574.840,00	4.369.410.104,00	-2.015.164.736,00	68,43	
2.07	2.07.3.32.0.00.01.0000	2.07.04.2.01.0001		PENYEDIAAN SUMBER DAYA PELAYANAN ANTAR KERJA	105.715.500,00	95.600.940,00	-10.114.560,00	90,43	
2.07	2.07.3.32.0.00.01.0000	2.07.04.2.01.0001	5.1	BELANJA OPERASI	105.715.500,00	95.600.940,00	-10.114.560,00	90,43	
2.07	2.07.3.32.0.00.01.0000	2.07.04.2.01.0001	5.1.02	Belanja Barang dan Jasa	105.715.500,00	95.600.940,00	-10.114.560,00	90,43	
2.07	2.07.3.32.0.00.01.0000	2.07.04.2.01.0002		PELAYANAN ANTAR KERJA	54.720.050,00	42.125.575,00	-12.594.475,00	76,98	
2.07	2.07.3.32.0.00.01.0000	2.07.04.2.01.0002	5.1	BELANJA OPERASI	54.720.050,00	42.125.575,00	-12.594.475,00	76,98	
2.07	2.07.3.32.0.00.01.0000	2.07.04.2.01.0002	5.1.02	Belanja Barang dan Jasa	54.720.050,00	42.125.575,00	-12.594.475,00	76,98	
2.07	2.07.3.32.0.00.01.0000	2.07.04.2.01.0003		PENYULUHAN DAN BIMBINGAN JABATAN BAGI PENCARI KERJA	101.474.000,00	81.862.000,00	-19.612.000,00	80,67	
2.07	2.07.3.32.0.00.01.0000	2.07.04.2.01.0003	5.1	BELANJA OPERASI	101.474.000,00	81.862.000,00	-19.612.000,00	80,67	

BerAKHLAK bangga melayani bangsa
Balai Sertifikasi Elektronik
Dokumen ini ditandatangani secara elektronik menggunakan Sertifikat Elektronik yang diterbitkan oleh Balai Sertifikasi Elektronik (BSrE), Badan Siber dan Sandi Negara (BSSN)

KODE REKENING				URAIAN	JUMLAH (Rp)		BERTAMBAH / (BERKURANG)		DASAR HUKUM
					ANGGARAN SETELAH PERUBAHAN	REALISASI	(Rp)	(%)	
2.07	2.07.3.32.0.00.01.0000	2.07.04.2.01.0003	5.1.02	Belanja Barang dan Jasa	101.474.000,00	81.862.000,00	-19.612.000,00	80,67	
2.07	2.07.3.32.0.00.01.0000	2.07.04.2.01.0004		PENYELENGGARAAN UNIT LAYANAN DISABILITAS KETENAGAKERJAAN	68.291.500,00	53.113.000,00	-15.178.500,00	77,77	
2.07	2.07.3.32.0.00.01.0000	2.07.04.2.01.0004	5.1	BELANJA OPERASI	68.291.500,00	53.113.000,00	-15.178.500,00	77,77	
2.07	2.07.3.32.0.00.01.0000	2.07.04.2.01.0004	5.1.02	Belanja Barang dan Jasa	68.291.500,00	53.113.000,00	-15.178.500,00	77,77	
2.07	2.07.3.32.0.00.01.0000	2.07.04.2.01.0005		PERLUASAN KESEMPATAN KERJA	6.054.373.790,00	4.096.708.589,00	-1.957.665.201,00	67,66	
2.07	2.07.3.32.0.00.01.0000	2.07.04.2.01.0005	5.1	BELANJA OPERASI	6.054.373.790,00	4.096.708.589,00	-1.957.665.201,00	67,66	
2.07	2.07.3.32.0.00.01.0000	2.07.04.2.01.0005	5.1.02	Belanja Barang dan Jasa	6.054.373.790,00	4.096.708.589,00	-1.957.665.201,00	67,66	
2.07	2.07.3.32.0.00.01.0000	2.07.04.2.03		PENGELOLAAN INFORMASI PASAR KERJA	209.472.700,00	196.949.940,00	-12.522.760,00	94,02	
2.07	2.07.3.32.0.00.01.0000	2.07.04.2.03.0003		JOB FAIR/BURSA KERJA	209.472.700,00	196.949.940,00	-12.522.760,00	94,02	
2.07	2.07.3.32.0.00.01.0000	2.07.04.2.03.0003	5.1	BELANJA OPERASI	209.472.700,00	196.949.940,00	-12.522.760,00	94,02	
2.07	2.07.3.32.0.00.01.0000	2.07.04.2.03.0003	5.1.02	Belanja Barang dan Jasa	209.472.700,00	196.949.940,00	-12.522.760,00	94,02	
2.07	2.07.3.32.0.00.01.0000	2.07.05		PROGRAM HUBUNGAN INDUSTRIAL	8.848.883.950,00	6.666.718.143,00	-2.182.165.807,00	75,33	
2.07	2.07.3.32.0.00.01.0000	2.07.05.2.01		PENGESAHAN PERATURAN PERUSAHAAN DAN PENDAFTARAN PERJANJIAN KERJA BERSAMA UNTUK PERUSAHAAN YANG HANYA BEROPERASI DALAM 1	248.792.900,00	158.339.310,00	-90.453.590,00	63,64	
				(SATU) DAERAH KABUPATEN/KOTA					
2.07	2.07.3.32.0.00.01.0000	2.07.05.2.01.0001		PENGESAHAN PERATURAN PERUSAHAAN BAGI PERUSAHAAN	75.924.500,00	49.897.310,00	-26.027.190,00	65,71	
2.07	2.07.3.32.0.00.01.0000	2.07.05.2.01.0001	5.1	BELANJA OPERASI	75.924.500,00	49.897.310,00	-26.027.190,00	65,71	
2.07	2.07.3.32.0.00.01.0000	2.07.05.2.01.0001	5.1.02	Belanja Barang dan Jasa	75.924.500,00	49.897.310,00	-26.027.190,00	65,71	
2.07	2.07.3.32.0.00.01.0000	2.07.05.2.01.0002		PENDAFTARAN PERJANJIAN KERJA SAMA BAGI PERUSAHAAN	51.708.400,00	43.412.000,00	-8.296.400,00	83,95	
2.07	2.07.3.32.0.00.01.0000	2.07.05.2.01.0002	5.1	BELANJA OPERASI	51.708.400,00	43.412.000,00	-8.296.400,00	83,95	
2.07	2.07.3.32.0.00.01.0000	2.07.05.2.01.0002	5.1.02	Belanja Barang dan Jasa	51.708.400,00	43.412.000,00	-8.296.400,00	83,95	
2.07	2.07.3.32.0.00.01.0000	2.07.05.2.01.0003		PENYELENGGARAAN PENDATAAN DAN INFORMASI SARANA HUBUNGAN INDUSTRIAL DAN JAMINAN SOSIAL TENAGA KERJA SERTA PENGUPAHAN	121.160.000,00	65.030.000,00	-56.130.000,00	53,67	
2.07	2.07.3.32.0.00.01.0000	2.07.05.2.01.0003	5.1	BELANJA OPERASI	121.160.000,00	65.030.000,00	-56.130.000,00	53,67	
2.07	2.07.3.32.0.00.01.0000	2.07.05.2.01.0003	5.1.02	Belanja Barang dan Jasa	121.160.000,00	65.030.000,00	-56.130.000,00	53,67	
2.07	2.07.3.32.0.00.01.0000	2.07.05.2.02		PENCEGAHAN DAN PENYELESAIAN PERSELISIHAN HUBUNGAN INDUSTRIAL, MOGOK KERJA DAN PENUTUPAN PERUSAHAAN DI DAERAH	8.600.091.050,00	6.508.378.833,00	-2.091.712.217,00	75,67	
				KABUPATEN/KOTA					
2.07	2.07.3.32.0.00.01.0000	2.07.05.2.02.0001		PENCEGAHAN PERSELISIHAN HUBUNGAN INDUSTRIAL, MOGOK KERJA, DAN PENUTUPAN PERUSAHAAN YANG BERAKIBAT/BERDAMPAK PADA	67.934.500,00	46.887.340,00	-21.047.160,00	69,01	
				KEPENTINGAN DI 1 (SATU) DAERAH KABUPATEN/KOTA					
2.07	2.07.3.32.0.00.01.0000	2.07.05.2.02.0001	5.1	BELANJA OPERASI	67.934.500,00	46.887.340,00	-21.047.160,00	69,01	
2.07	2.07.3.32.0.00.01.0000	2.07.05.2.02.0001	5.1.02	Belanja Barang dan Jasa	67.934.500,00	46.887.340,00	-21.047.160,00	69,01	
2.07	2.07.3.32.0.00.01.0000	2.07.05.2.02.0002		PENYELESAIAN PERSELISIHAN HUBUNGAN INDUSTRIAL, MOGOK KERJA, DAN PENUTUPAN PERUSAHAAN YANG BERAKIBAT/BERDAMPAK PADA	79.929.000,00	44.171.655,00	-35.757.345,00	55,26	
				KEPENTINGAN DI 1 (SATU) DAERAH KABUPATEN/KOTA					
2.07	2.07.3.32.0.00.01.0000	2.07.05.2.02.0002	5.1	BELANJA OPERASI	79.929.000,00	44.171.655,00	-35.757.345,00	55,26	
2.07	2.07.3.32.0.00.01.0000	2.07.05.2.02.0002	5.1.02	Belanja Barang dan Jasa	79.929.000,00	44.171.655,00	-35.757.345,00	55,26	
2.07	2.07.3.32.0.00.01.0000	2.07.05.2.02.0003		PENYELENGGARAAN VERIFIKASI DAN REKAPITULASI KEANGGOTAAN PADA ORGANISASI PENGUSAHA, FEDERASI DAN KONFEDERASI SERIKAT	71.837.900,00	47.472.080,00	-24.365.820,00	66,08	
				PEKERJA/SERIKAT BURUH SERTA NON AFILIASI					
2.07	2.07.3.32.0.00.01.0000	2.07.05.2.02.0003	5.1	BELANJA OPERASI	71.837.900,00	47.472.080,00	-24.365.820,00	66,08	
2.07	2.07.3.32.0.00.01.0000	2.07.05.2.02.0003	5.1.02	Belanja Barang dan Jasa	71.837.900,00	47.472.080,00	-24.365.820,00	66,08	
2.07	2.07.3.32.0.00.01.0000	2.07.05.2.02.0004		PELAKSANAAN OPERASIONAL LEMBAGA KERJA SAMA TRIPARTIT DAERAH KABUPATEN/KOTA	43.929.950,00	28.936.000,00	-14.993.950,00	65,86	
2.07	2.07.3.32.0.00.01.0000	2.07.05.2.02.0004	5.1	BELANJA OPERASI	43.929.950,00	28.936.000,00	-14.993.950,00	65,86	
2.07	2.07.3.32.0.00.01.0000	2.07.05.2.02.0004	5.1.02	Belanja Barang dan Jasa	43.929.950,00	28.936.000,00	-14.993.950,00	65,86	
2.07	2.07.3.32.0.00.01.0000	2.07.05.2.02.0005		PENGEMBANGAN PELAKSANAAN JAMINAN SOSIAL TENAGA KERJA DAN FASILITAS KESEJAHTERAAN PEKERJA	8.336.459.700,00	6.340.911.758,00	-1.995.547.942,00	76,06	
2.07	2.07.3.32.0.00.01.0000	2.07.05.2.02.0005	5.1	BELANJA OPERASI	8.336.459.700,00	6.340.911.758,00	-1.995.547.942,00	76,06	
2.07	2.07.3.32.0.00.01.0000	2.07.05.2.02.0005	5.1.02	Belanja Barang dan Jasa	8.336.459.700,00	6.340.911.758,00	-1.995.547.942,00	76,06	
				JUMLAH BELANJA	31.340.924.402,00	24.797.914.678,00	-6.543.009.724,00	79,12	
				SURPLUS / (DEFISIT)	-31.340.924.402,00	-24.797.914.678,00	6.543.009.724,00	79,12	
				SISA LEBIH PEMBIAYAAN ANGGARAN (SILPA)	-31.340.924.402,00	-24.797.914.678,00	6.543.009.724,00	79,12	

BerAKHLAK bangga melayani bangsa
Balai Sertifikasi Elektronik
Dokumen ini ditandatangani secara elektronik menggunakan Sertifikat Elektronik yang diterbitkan oleh Balai Sertifikasi Elektronik (BSrE), Badan Siber dan Sandi Negara (BSSN)

KODE REKENING				URAIAN	JUMLAH (Rp)		BERTAMBAH / (BERKURANG)		DASAR HUKUM
					ANGGARAN SETELAH PERUBAHAN	REALISASI	(Rp)	(%)	
3.32	2.07.3.32.0.00.01.0000		5	BELANJA DAERAH	481.537.660,00	278.751.575,00	-202.786.085,00	57,88	
3.32	2.07.3.32.0.00.01.0000	3.32.02		PROGRAM PERENCANAAN KAWASAN TRANSMIGRASI	131.386.100,00	68.939.625,00	-62.446.475,00	52,47	
3.32	2.07.3.32.0.00.01.0000	3.32.02.2.01		PENCADANGAN TANAH UNTUK KAWASAN TRANSMIGRASI	131.386.100,00	68.939.625,00	-62.446.475,00	52,47	
3.32	2.07.3.32.0.00.01.0000	3.32.02.2.01.0001		IDENTIFIKASI POTENSI KAWASAN TRANSMIGRASI	131.386.100,00	68.939.625,00	-62.446.475,00	52,47	
3.32	2.07.3.32.0.00.01.0000	3.32.02.2.01.0001	5.1	BELANJA OPERASI	131.386.100,00	68.939.625,00	-62.446.475,00	52,47	
3.32	2.07.3.32.0.00.01.0000	3.32.02.2.01.0001	5.1.02	Belanja Barang dan Jasa	131.386.100,00	68.939.625,00	-62.446.475,00	52,47	
3.32	2.07.3.32.0.00.01.0000	3.32.04		PROGRAM PENGEMBANGAN KAWASAN TRANSMIGRASI	350.151.560,00	209.811.950,00	-140.339.610,00	59,92	
3.32	2.07.3.32.0.00.01.0000	3.32.04.2.01		PENGEMBANGAN SATUAN PERMUKIMAN PADA TAHAP KEMANDIRIAN	350.151.560,00	209.811.950,00	-140.339.610,00	59,92	
3.32	2.07.3.32.0.00.01.0000	3.32.04.2.01.0001		PENGUATAN SDM DALAM RANGKA KEMANDIRIAN SATUAN PEMUKIMAN	210.378.900,00	168.177.500,00	-42.201.400,00	79,94	
3.32	2.07.3.32.0.00.01.0000	3.32.04.2.01.0001	5.1	BELANJA OPERASI	210.378.900,00	168.177.500,00	-42.201.400,00	79,94	
3.32	2.07.3.32.0.00.01.0000	3.32.04.2.01.0001	5.1.02	Belanja Barang dan Jasa	210.378.900,00	168.177.500,00	-42.201.400,00	79,94	
3.32	2.07.3.32.0.00.01.0000	3.32.04.2.01.0002		PENGUATAN INFRASTRUKTUR SOSIAL, EKONOMI DAN KELEMBAGAAN DALAM RANGKA KEMANDIRIAN SATUAN PEMUKIMAN	139.772.660,00	41.634.450,00	-98.138.210,00	29,78	
3.32	2.07.3.32.0.00.01.0000	3.32.04.2.01.0002	5.1	BELANJA OPERASI	139.772.660,00	41.634.450,00	-98.138.210,00	29,78	
3.32	2.07.3.32.0.00.01.0000	3.32.04.2.01.0002	5.1.02	Belanja Barang dan Jasa	139.772.660,00	41.634.450,00	-98.138.210,00	29,78	
				JUMLAH BELANJA	481.537.660,00	278.751.575,00	-202.786.085,00	57,88	
				SURPLUS / (DEFISIT)	-481.537.660,00	-278.751.575,00	202.786.085,00	57,88	
				SISA LEBIH PEMBIAYAAN ANGGARAN (SILPA)	-481.537.660,00	-278.751.575,00	202.786.085,00	57,88	

BerAKHLAK bangga melayani bangsa
Balai Sertifikasi Elektronik
Dokumen ini ditandatangani secara elektronik menggunakan Sertifikat Elektronik yang diterbitkan oleh Balai Sertifikasi Elektronik (BSrE), Badan Siber dan Sandi Negara (BSSN)

Organisasi: Dinas Pemberdayaan Perempuan dan Perlindungan Anak

KODE REKENING				URAIAN	JUMLAH (Rp)		BERTAMBAH / (BERKURANG)		DASAR HUKUM
					ANGGARAN SETELAH PERUBAHAN	REALISASI	(Rp)	(%)	
2.08	2.08.0.00.0.00.01.0000		5	BELANJA DAERAH	13.574.851.518,00	12.020.600.946,00	-1.554.250.572,00	88,55	
2.08	2.08.0.00.0.00.01.0000	2.8.01		PROGRAM PENUNJANG URUSAN PEMERINTAHAN DAERAH KABUPATEN/KOTA	7.980.179.999,00	7.185.372.670,00	-794.807.329,00	90,04	
2.08	2.08.0.00.0.00.01.0000	2.08.01.2.01		PERENCANAAN, PENGANGGARAN, DAN EVALUASI KINERJA PERANGKAT DAERAH	484.593.100,00	435.033.635,00	-49.559.465,00	89,77	
2.08	2.08.0.00.0.00.01.0000	2.08.01.2.01.0001		PENYUSUNAN DOKUMEN PERENCANAAN PERANGKAT DAERAH	238.836.100,00	215.925.435,00	-22.910.665,00	90,40	
2.08	2.08.0.00.0.00.01.0000	2.08.01.2.01.0001	5.1	BELANJA OPERASI	238.836.100,00	215.925.435,00	-22.910.665,00	90,40	
2.08	2.08.0.00.0.00.01.0000	2.08.01.2.01.0001	5.1.02	Belanja Barang dan Jasa	238.836.100,00	215.925.435,00	-22.910.665,00	90,40	
2.08	2.08.0.00.0.00.01.0000	2.08.01.2.01.0006		KOORDINASI DAN PENYUSUNAN LAPORAN CAPAIAN KINERJA DAN IKHTISAR REALISASI KINERJA SKPD	25.200.000,00	19.850.000,00	-5.350.000,00	78,76	
2.08	2.08.0.00.0.00.01.0000	2.08.01.2.01.0006	5.1	BELANJA OPERASI	25.200.000,00	19.850.000,00	-5.350.000,00	78,76	
2.08	2.08.0.00.0.00.01.0000	2.08.01.2.01.0006	5.1.02	Belanja Barang dan Jasa	25.200.000,00	19.850.000,00	-5.350.000,00	78,76	
2.08	2.08.0.00.0.00.01.0000	2.08.01.2.01.0007		EVALUASI KINERJA PERANGKAT DAERAH	65.050.000,00	58.150.000,00	-6.900.000,00	89,39	
2.08	2.08.0.00.0.00.01.0000	2.08.01.2.01.0007	5.1	BELANJA OPERASI	65.050.000,00	58.150.000,00	-6.900.000,00	89,39	
2.08	2.08.0.00.0.00.01.0000	2.08.01.2.01.0007	5.1.02	Belanja Barang dan Jasa	65.050.000,00	58.150.000,00	-6.900.000,00	89,39	
2.08	2.08.0.00.0.00.01.0000	2.08.01.2.01.0008		PENYELENGGARAAN WALIDATA PENDUKUNG STATISTIK SEKTORAL DAERAH	23.629.800,00	20.460.000,00	-3.169.800,00	86,58	
2.08	2.08.0.00.0.00.01.0000	2.08.01.2.01.0008	5.1	BELANJA OPERASI	23.629.800,00	20.460.000,00	-3.169.800,00	86,58	
2.08	2.08.0.00.0.00.01.0000	2.08.01.2.01.0008	5.1.02	Belanja Barang dan Jasa	23.629.800,00	20.460.000,00	-3.169.800,00	86,58	
2.08	2.08.0.00.0.00.01.0000	2.08.01.2.01.0009		PELAKSANAAN PENGUMPULAN DATA STATISTIK SEKTORAL DAERAH	108.971.200,00	97.742.200,00	-11.229.000,00	89,69	
2.08	2.08.0.00.0.00.01.0000	2.08.01.2.01.0009	5.1	BELANJA OPERASI	108.971.200,00	97.742.200,00	-11.229.000,00	89,69	
2.08	2.08.0.00.0.00.01.0000	2.08.01.2.01.0009	5.1.02	Belanja Barang dan Jasa	108.971.200,00	97.742.200,00	-11.229.000,00	89,69	
2.08	2.08.0.00.0.00.01.0000	2.08.01.2.01.0010		PELAKSANAAN FORUM PERANGKAT DAERAH BERDASARKAN BIDANG URUSAN YANG DIAMPU DALAM RANGKA PENYUSUNAN DOKUMEN PERENCANAAN PERANGKAT DAERAH	22.906.000,00	22.906.000,00	0,00	100,00	
2.08	2.08.0.00.0.00.01.0000	2.08.01.2.01.0010	5.1	BELANJA OPERASI	22.906.000,00	22.906.000,00	0,00	100,00	
2.08	2.08.0.00.0.00.01.0000	2.08.01.2.01.0010	5.1.02	Belanja Barang dan Jasa	22.906.000,00	22.906.000,00	0,00	100,00	
2.08	2.08.0.00.0.00.01.0000	2.08.01.2.02		ADMINISTRASI KEUANGAN PERANGKAT DAERAH	6.428.000.746,00	5.732.707.103,00	-695.293.643,00	89,18	
2.08	2.08.0.00.0.00.01.0000	2.08.01.2.02.0001		PENYEDIAAN GAJI DAN TUNJANGAN ASN	6.284.504.746,00	5.606.459.103,00	-678.045.643,00	89,21	
2.08	2.08.0.00.0.00.01.0000	2.08.01.2.02.0001	5.1	BELANJA OPERASI	6.284.504.746,00	5.606.459.103,00	-678.045.643,00	89,21	
2.08	2.08.0.00.0.00.01.0000	2.08.01.2.02.0001	5.1.01	Belanja Pegawai	6.284.504.746,00	5.606.459.103,00	-678.045.643,00	89,21	
2.08	2.08.0.00.0.00.01.0000	2.08.01.2.02.0005		KOORDINASI DAN PENYUSUNAN LAPORAN KEUANGAN AKHIR TAHUN SKPD	15.696.000,00	14.742.000,00	-954.000,00	93,92	
2.08	2.08.0.00.0.00.01.0000	2.08.01.2.02.0005	5.1	BELANJA OPERASI	15.696.000,00	14.742.000,00	-954.000,00	93,92	
2.08	2.08.0.00.0.00.01.0000	2.08.01.2.02.0005	5.1.02	Belanja Barang dan Jasa	15.696.000,00	14.742.000,00	-954.000,00	93,92	
2.08	2.08.0.00.0.00.01.0000	2.08.01.2.02.0007		KOORDINASI DAN PENYUSUNAN LAPORAN KEUANGAN BULANAN/ TRIWULANAN/ SEMESTERAN SKPD	117.196.000,00	100.936.000,00	-16.260.000,00	86,12	
2.08	2.08.0.00.0.00.01.0000	2.08.01.2.02.0007	5.1	BELANJA OPERASI	117.196.000,00	100.936.000,00	-16.260.000,00	86,12	
2.08	2.08.0.00.0.00.01.0000	2.08.01.2.02.0007	5.1.02	Belanja Barang dan Jasa	117.196.000,00	100.936.000,00	-16.260.000,00	86,12	
2.08	2.08.0.00.0.00.01.0000	2.08.01.2.02.0008		PENYUSUNAN PELAPORAN DAN ANALISIS PROGNOSIS REALISASI ANGGARAN	10.604.000,00	10.570.000,00	-34.000,00	99,67	
2.08	2.08.0.00.0.00.01.0000	2.08.01.2.02.0008	5.1	BELANJA OPERASI	10.604.000,00	10.570.000,00	-34.000,00	99,67	
2.08	2.08.0.00.0.00.01.0000	2.08.01.2.02.0008	5.1.02	Belanja Barang dan Jasa	10.604.000,00	10.570.000,00	-34.000,00	99,67	
2.08	2.08.0.00.0.00.01.0000	2.08.01.2.03		ADMINISTRASI BARANG MILIK DAERAH PADA PERANGKAT DAERAH	57.616.000,00	49.616.000,00	-8.000.000,00	86,11	
2.08	2.08.0.00.0.00.01.0000	2.08.01.2.03.0001		PENYUSUNAN PERENCANAAN KEBUTUHAN BARANG MILIK DAERAH SKPD	10.868.000,00	10.830.000,00	-38.000,00	99,65	
2.08	2.08.0.00.0.00.01.0000	2.08.01.2.03.0001	5.1	BELANJA OPERASI	10.868.000,00	10.830.000,00	-38.000,00	99,65	
2.08	2.08.0.00.0.00.01.0000	2.08.01.2.03.0001	5.1.02	Belanja Barang dan Jasa	10.868.000,00	10.830.000,00	-38.000,00	99,65	
2.08	2.08.0.00.0.00.01.0000	2.08.01.2.03.0003		KOORDINASI DAN PENILAIAN BARANG MILIK DAERAH SKPD	21.758.000,00	21.526.000,00	-232.000,00	98,93	
2.08	2.08.0.00.0.00.01.0000	2.08.01.2.03.0003	5.1	BELANJA OPERASI	21.758.000,00	21.526.000,00	-232.000,00	98,93	
2.08	2.08.0.00.0.00.01.0000	2.08.01.2.03.0003	5.1.02	Belanja Barang dan Jasa	21.758.000,00	21.526.000,00	-232.000,00	98,93	

BerAKHLAK bangga melayani bangsa
Balai Sertifikasi Elektronik Dokumen ini ditandatangani secara elektronik menggunakan Sertifikat Elektronik yang diterbitkan oleh Balai Sertifikasi Elektronik (BSrE), Badan Siber dan Sandi Negara (BSSN)

KODE REKENING				URAIAN	JUMLAH (Rp)		BERTAMBAH / (BERKURANG)		DASAR HUKUM
					ANGGARAN SETELAH PERUBAHAN	REALISASI	(Rp)	(%)	
2.08	2.08.0.00.0.00.01.0000	2.08.01.2.03.0005		REKONSILIASI DAN PENYUSUNAN LAPORAN BARANG MILIK DAERAH PADA SKPD	24.990.000,00	17.260.000,00	-7.730.000,00	69,06	
2.08	2.08.0.00.0.00.01.0000	2.08.01.2.03.0005	5.1	BELANJA OPERASI	24.990.000,00	17.260.000,00	-7.730.000,00	69,06	
2.08	2.08.0.00.0.00.01.0000	2.08.01.2.03.0005	5.1.02	Belanja Barang dan Jasa	24.990.000,00	17.260.000,00	-7.730.000,00	69,06	
2.08	2.08.0.00.0.00.01.0000	2.08.01.2.05		ADMINISTRASI KEPEGAWAIAN PERANGKAT DAERAH	69.724.250,00	68.910.000,00	-814.250,00	98,83	
2.08	2.08.0.00.0.00.01.0000	2.08.01.2.05.0010		SOSIALISASI PERATURAN PERUNDANG-UNDANGAN	69.724.250,00	68.910.000,00	-814.250,00	98,83	
2.08	2.08.0.00.0.00.01.0000	2.08.01.2.05.0010	5.1	BELANJA OPERASI	69.724.250,00	68.910.000,00	-814.250,00	98,83	
2.08	2.08.0.00.0.00.01.0000	2.08.01.2.05.0010	5.1.02	Belanja Barang dan Jasa	69.724.250,00	68.910.000,00	-814.250,00	98,83	
2.08	2.08.0.00.0.00.01.0000	2.08.01.2.06		ADMINISTRASI UMUM PERANGKAT DAERAH	389.759.192,00	375.444.515,00	-14.314.677,00	96,32	
2.08	2.08.0.00.0.00.01.0000	2.08.01.2.06.0002		PENYEDIAAN PERALATAN DAN PERLENGKAPAN KANTOR	56.873.600,00	47.927.075,00	-8.946.525,00	84,26	
2.08	2.08.0.00.0.00.01.0000	2.08.01.2.06.0002	5.1	BELANJA OPERASI	56.873.600,00	47.927.075,00	-8.946.525,00	84,26	
2.08	2.08.0.00.0.00.01.0000	2.08.01.2.06.0002	5.1.02	Belanja Barang dan Jasa	56.873.600,00	47.927.075,00	-8.946.525,00	84,26	
2.08	2.08.0.00.0.00.01.0000	2.08.01.2.06.0004		PENYEDIAAN BAHAN LOGISTIK KANTOR	29.992.100,00	29.040.600,00	-951.500,00	96,82	
2.08	2.08.0.00.0.00.01.0000	2.08.01.2.06.0004	5.1	BELANJA OPERASI	29.992.100,00	29.040.600,00	-951.500,00	96,82	
2.08	2.08.0.00.0.00.01.0000	2.08.01.2.06.0004	5.1.02	Belanja Barang dan Jasa	29.992.100,00	29.040.600,00	-951.500,00	96,82	
2.08	2.08.0.00.0.00.01.0000	2.08.01.2.06.0005		PENYEDIAAN BARANG CETAKAN DAN PENGGANDAAN	19.241.152,00	19.068.090,00	-173.062,00	99,10	
2.08	2.08.0.00.0.00.01.0000	2.08.01.2.06.0005	5.1	BELANJA OPERASI	19.241.152,00	19.068.090,00	-173.062,00	99,10	
2.08	2.08.0.00.0.00.01.0000	2.08.01.2.06.0005	5.1.02	Belanja Barang dan Jasa	19.241.152,00	19.068.090,00	-173.062,00	99,10	
2.08	2.08.0.00.0.00.01.0000	2.08.01.2.06.0006		PENYEDIAAN BAHAN BACAAN DAN PERATURAN PERUNDANG-UNDANGAN	153.411.540,00	152.517.000,00	-894.540,00	99,41	
2.08	2.08.0.00.0.00.01.0000	2.08.01.2.06.0006	5.1	BELANJA OPERASI	153.411.540,00	152.517.000,00	-894.540,00	99,41	
2.08	2.08.0.00.0.00.01.0000	2.08.01.2.06.0006	5.1.02	Belanja Barang dan Jasa	153.411.540,00	152.517.000,00	-894.540,00	99,41	
2.08	2.08.0.00.0.00.01.0000	2.08.01.2.06.0008		FASILITASI KUNJUNGAN TAMU	38.087.000,00	38.052.000,00	-35.000,00	99,90	
2.08	2.08.0.00.0.00.01.0000	2.08.01.2.06.0008	5.1	BELANJA OPERASI	38.087.000,00	38.052.000,00	-35.000,00	99,90	
2.08	2.08.0.00.0.00.01.0000	2.08.01.2.06.0008	5.1.02	Belanja Barang dan Jasa	38.087.000,00	38.052.000,00	-35.000,00	99,90	
2.08	2.08.0.00.0.00.01.0000	2.08.01.2.06.0009		PENYELENGGARAAN RAPAT KOORDINASI DAN KONSULTASI SKPD	52.153.800,00	51.188.800,00	-965.000,00	98,14	
2.08	2.08.0.00.0.00.01.0000	2.08.01.2.06.0009	5.1	BELANJA OPERASI	52.153.800,00	51.188.800,00	-965.000,00	98,14	
2.08	2.08.0.00.0.00.01.0000	2.08.01.2.06.0009	5.1.02	Belanja Barang dan Jasa	52.153.800,00	51.188.800,00	-965.000,00	98,14	
2.08	2.08.0.00.0.00.01.0000	2.08.01.2.06.0010		PENATAUSAHAAN ARSIP DINAMIS PADA SKPD	40.000.000,00	37.650.950,00	-2.349.050,00	94,12	
2.08	2.08.0.00.0.00.01.0000	2.08.01.2.06.0010	5.1	BELANJA OPERASI	40.000.000,00	37.650.950,00	-2.349.050,00	94,12	
2.08	2.08.0.00.0.00.01.0000	2.08.01.2.06.0010	5.1.02	Belanja Barang dan Jasa	40.000.000,00	37.650.950,00	-2.349.050,00	94,12	
2.08	2.08.0.00.0.00.01.0000	2.08.01.2.07		PENGADAAN BARANG MILIK DAERAH PENUNJANG URUSAN PEMERINTAH DAERAH	78.835.200,00	71.782.000,00	-7.053.200,00	91,05	
2.08	2.08.0.00.0.00.01.0000	2.08.01.2.07.0010		PENGADAAN SARANA DAN PRASARANA GEDUNG KANTOR ATAU BANGUNAN LAINNYA	78.835.200,00	71.782.000,00	-7.053.200,00	91,05	
2.08	2.08.0.00.0.00.01.0000	2.08.01.2.07.0010	5.1	BELANJA OPERASI	6.619.200,00	6.060.000,00	-559.200,00	91,55	
2.08	2.08.0.00.0.00.01.0000	2.08.01.2.07.0010	5.1.02	Belanja Barang dan Jasa	6.619.200,00	6.060.000,00	-559.200,00	91,55	
2.08	2.08.0.00.0.00.01.0000	2.08.01.2.07.0010	5.2	BELANJA MODAL	72.216.000,00	65.722.000,00	-6.494.000,00	91,00	
2.08	2.08.0.00.0.00.01.0000	2.08.01.2.07.0010	5.2.02	Belanja Modal Peralatan dan Mesin	72.216.000,00	65.722.000,00	-6.494.000,00	91,00	
2.08	2.08.0.00.0.00.01.0000	2.08.01.2.08		PENYEDIAAN JASA PENUNJANG URUSAN PEMERINTAHAN DAERAH	376.875.511,00	367.743.417,00	-9.132.094,00	97,57	
2.08	2.08.0.00.0.00.01.0000	2.08.01.2.08.0002		PENYEDIAAN JASA KOMUNIKASI, SUMBER DAYA AIR DAN LISTRIK	116.670.253,00	113.645.048,00	-3.025.205,00	97,40	
2.08	2.08.0.00.0.00.01.0000	2.08.01.2.08.0002	5.1	BELANJA OPERASI	116.670.253,00	113.645.048,00	-3.025.205,00	97,40	
2.08	2.08.0.00.0.00.01.0000	2.08.01.2.08.0002	5.1.02	Belanja Barang dan Jasa	116.670.253,00	113.645.048,00	-3.025.205,00	97,40	
2.08	2.08.0.00.0.00.01.0000	2.08.01.2.08.0003		PENYEDIAAN JASA PERALATAN DAN PERLENGKAPAN KANTOR	39.450.000,00	39.009.000,00	-441.000,00	98,88	
2.08	2.08.0.00.0.00.01.0000	2.08.01.2.08.0003	5.1	BELANJA OPERASI	39.450.000,00	39.009.000,00	-441.000,00	98,88	
2.08	2.08.0.00.0.00.01.0000	2.08.01.2.08.0003	5.1.02	Belanja Barang dan Jasa	39.450.000,00	39.009.000,00	-441.000,00	98,88	
2.08	2.08.0.00.0.00.01.0000	2.08.01.2.08.0004		PENYEDIAAN JASA PELAYANAN UMUM KANTOR	220.755.258,00	215.089.369,00	-5.665.889,00	97,43	
2.08	2.08.0.00.0.00.01.0000	2.08.01.2.08.0004	5.1	BELANJA OPERASI	220.755.258,00	215.089.369,00	-5.665.889,00	97,43	
2.08	2.08.0.00.0.00.01.0000	2.08.01.2.08.0004	5.1.02	Belanja Barang dan Jasa	220.755.258,00	215.089.369,00	-5.665.889,00	97,43	
2.08	2.08.0.00.0.00.01.0000	2.08.01.2.09		PEMELIHARAAN BARANG MILIK DAERAH PENUNJANG URUSAN PEMERINTAHAN DAERAH	94.776.000,00	84.136.000,00	-10.640.000,00	88,77	
2.08	2.08.0.00.0.00.01.0000	2.08.01.2.09.0001		PENYEDIAAN JASA PEMELIHARAAN, BIAYA PEMELIHARAAN, DAN PAJAK KENDARAAN PERORANGAN DINAS ATAU KENDARAAN DINAS JABATAN	72.740.000,00	68.160.000,00	-4.580.000,00	93,70	
2.08	2.08.0.00.0.00.01.0000	2.08.01.2.09.0001	5.1	BELANJA OPERASI	72.740.000,00	68.160.000,00	-4.580.000,00	93,70	
2.08	2.08.0.00.0.00.01.0000	2.08.01.2.09.0001	5.1.02	Belanja Barang dan Jasa	72.740.000,00	68.160.000,00	-4.580.000,00	93,70	
2.08	2.08.0.00.0.00.01.0000	2.08.01.2.09.0002		PENYEDIAAN JASA PEMELIHARAAN, BIAYA PEMELIHARAAN, PAJAK DAN PERIZINAN KENDARAAN DINAS OPERASIONAL ATAU LAPANGAN	22.036.000,00	15.976.000,00	-6.060.000,00	72,49	
2.08	2.08.0.00.0.00.01.0000	2.08.01.2.09.0002	5.1	BELANJA OPERASI	22.036.000,00	15.976.000,00	-6.060.000,00	72,49	

BerAKHLAK bangga melayani bangsa
Balai Sertifikasi Elektronik
Dokumen ini ditandatangani secara elektronik menggunakan Sertifikat Elektronik yang diterbitkan oleh Balai Sertifikasi Elektronik (BSrE), Badan Siber dan Sandi Negara (BSSN)

KODE REKENING				URAIAN	JUMLAH (Rp)		BERTAMBAH / (BERKURANG)		DASAR HUKUM
					ANGGARAN SETELAH PERUBAHAN	REALISASI	(Rp)	(%)	
2.08	2.08.0.00.0.00.01.0000	2.08.01.2.09.0002	5.1.02	Belanja Barang dan Jasa	22.036.000,00	15.976.000,00	-6.060.000,00	72,49	
2.08	2.08.0.00.0.00.01.0000	2.8.02		PROGRAM PENGARUSUTAMAAN GENDER DAN PEMBERDAYAAN PEREMPUAN	874.299.660,00	818.445.871,00	-55.853.789,00	93,61	
2.08	2.08.0.00.0.00.01.0000	2.08.02.2.01		PELEMBAGAAN PENGARUSUTAMAAN GENDER (PUG) PADA LEMBAGA PEMERINTAH KEWENANGAN KABUPATEN/KOTA	191.585.026,00	177.257.566,00	-14.327.460,00	92,52	
2.08	2.08.0.00.0.00.01.0000	2.08.02.2.01.0001		KOORDINASI DAN SINKRONISASI PERUMUSAN KEBIJAKAN PELAKSANAAN PUG	61.381.384,00	61.320.924,00	-60.460,00	99,90	
2.08	2.08.0.00.0.00.01.0000	2.08.02.2.01.0001	5.1	BELANJA OPERASI	61.381.384,00	61.320.924,00	-60.460,00	99,90	
2.08	2.08.0.00.0.00.01.0000	2.08.02.2.01.0001	5.1.02	Belanja Barang dan Jasa	61.381.384,00	61.320.924,00	-60.460,00	99,90	
2.08	2.08.0.00.0.00.01.0000	2.08.02.2.01.0002		KOORDINASI DAN SINKRONISASI PELAKSANAAN PUG KEWENANGAN KABUPATEN/KOTA	37.171.842,00	25.583.842,00	-11.588.000,00	68,82	
2.08	2.08.0.00.0.00.01.0000	2.08.02.2.01.0002	5.1	BELANJA OPERASI	37.171.842,00	25.583.842,00	-11.588.000,00	68,82	
2.08	2.08.0.00.0.00.01.0000	2.08.02.2.01.0002	5.1.02	Belanja Barang dan Jasa	37.171.842,00	25.583.842,00	-11.588.000,00	68,82	
2.08	2.08.0.00.0.00.01.0000	2.08.02.2.01.0006		ADVOKASI KEBIJAKAN DAN PENDAMPINGAN PENYELENGGARAAN PUG KEWENANGAN KAB/KOTA	66.161.300,00	63.942.800,00	-2.218.500,00	96,64	
2.08	2.08.0.00.0.00.01.0000	2.08.02.2.01.0006	5.1	BELANJA OPERASI	66.161.300,00	63.942.800,00	-2.218.500,00	96,64	
2.08	2.08.0.00.0.00.01.0000	2.08.02.2.01.0006	5.1.02	Belanja Barang dan Jasa	66.161.300,00	63.942.800,00	-2.218.500,00	96,64	
2.08	2.08.0.00.0.00.01.0000	2.08.02.2.01.0008		SOSIALISASI KEBIJAKAN PENYELENGGARAAN PUG KEWENANGAN KAB/KOTA	26.870.500,00	26.410.000,00	-460.500,00	98,28	
2.08	2.08.0.00.0.00.01.0000	2.08.02.2.01.0008	5.1	BELANJA OPERASI	26.870.500,00	26.410.000,00	-460.500,00	98,28	
2.08	2.08.0.00.0.00.01.0000	2.08.02.2.01.0008	5.1.02	Belanja Barang dan Jasa	26.870.500,00	26.410.000,00	-460.500,00	98,28	
2.08	2.08.0.00.0.00.01.0000	2.08.02.2.02		PEMBERDAYAAN PEREMPUAN BIDANG POLITIK, HUKUM, SOSIAL, DAN EKONOMI PADA ORGANISASI KEMASYARAKATAN KEWENANGAN KABUPATEN/KOTA	394.988.734,00	386.866.705,00	-8.122.029,00	97,94	
2.08	2.08.0.00.0.00.01.0000	2.08.02.2.02.0001		SOSIALISASI PENINGKATAN PARTISIPASI PEREMPUAN DI BIDANG POLITIK, HUKUM, SOSIAL DAN EKONOMI	37.721.774,00	35.496.000,00	-2.225.774,00	94,09	
2.08	2.08.0.00.0.00.01.0000	2.08.02.2.02.0001	5.1	BELANJA OPERASI	37.721.774,00	35.496.000,00	-2.225.774,00	94,09	
2.08	2.08.0.00.0.00.01.0000	2.08.02.2.02.0001	5.1.02	Belanja Barang dan Jasa	37.721.774,00	35.496.000,00	-2.225.774,00	94,09	
2.08	2.08.0.00.0.00.01.0000	2.08.02.2.02.0002		ADVOKASI KEBIJAKAN DAN PENDAMPINGAN PENINGKATAN PARTISIPASI PEREMPUAN DAN POLITIK, HUKUM, SOSIAL DAN EKONOMI	357.266.960,00	351.370.705,00	-5.896.255,00	98,34	
2.08	2.08.0.00.0.00.01.0000	2.08.02.2.02.0002	5.1	BELANJA OPERASI	357.266.960,00	351.370.705,00	-5.896.255,00	98,34	
2.08	2.08.0.00.0.00.01.0000	2.08.02.2.02.0002	5.1.02	Belanja Barang dan Jasa	357.266.960,00	351.370.705,00	-5.896.255,00	98,34	
2.08	2.08.0.00.0.00.01.0000	2.08.02.2.03		PENGUATAN DAN PENGEMBANGAN LEMBAGA PENYEDIA LAYANAN PEMBERDAYAAN PEREMPUAN KEWENANGAN KABUPATEN/KOTA	287.725.900,00	254.321.600,00	-33.404.300,00	88,39	
2.08	2.08.0.00.0.00.01.0000	2.08.02.2.03.0001		ADVOKASI KEBIJAKAN DAN PENDAMPINGAN KEPADA LEMBAGA PENYEDIA LAYANAN PEMBERDAYAAN PEREMPUAN KEWENANGAN KABUPATEN/KOTA	155.038.000,00	135.029.100,00	-20.008.900,00	87,09	
2.08	2.08.0.00.0.00.01.0000	2.08.02.2.03.0001	5.1	BELANJA OPERASI	155.038.000,00	135.029.100,00	-20.008.900,00	87,09	
2.08	2.08.0.00.0.00.01.0000	2.08.02.2.03.0001	5.1.02	Belanja Barang dan Jasa	155.038.000,00	135.029.100,00	-20.008.900,00	87,09	
2.08	2.08.0.00.0.00.01.0000	2.08.02.2.03.0002		PENINGKATAN KAPASITAS SUMBER DAYA LEMBAGA PENYEDIA LAYANAN PEMBERDAYAAN PEREMPUAN KEWENANGAN KABUPATEN/KOTA	125.387.900,00	117.152.500,00	-8.235.400,00	93,43	
2.08	2.08.0.00.0.00.01.0000	2.08.02.2.03.0002	5.1	BELANJA OPERASI	125.387.900,00	117.152.500,00	-8.235.400,00	93,43	
2.08	2.08.0.00.0.00.01.0000	2.08.02.2.03.0002	5.1.02	Belanja Barang dan Jasa	125.387.900,00	117.152.500,00	-8.235.400,00	93,43	
2.08	2.08.0.00.0.00.01.0000	2.08.02.2.03.0003		PENGEMBANGAN KOMUNIKASI, INFORMASI DAN EDUKASI (KIE) PEMBERDAYAAN PEREMPUAN KEWENANGAN KABUPATEN/KOTA	7.300.000,00	2.140.000,00	-5.160.000,00	29,31	
2.08	2.08.0.00.0.00.01.0000	2.08.02.2.03.0003	5.1	BELANJA OPERASI	7.300.000,00	2.140.000,00	-5.160.000,00	29,31	
2.08	2.08.0.00.0.00.01.0000	2.08.02.2.03.0003	5.1.02	Belanja Barang dan Jasa	7.300.000,00	2.140.000,00	-5.160.000,00	29,31	
2.08	2.08.0.00.0.00.01.0000	2.8.03		PROGRAM PERLINDUNGAN PEREMPUAN	734.344.020,00	646.217.720,00	-88.126.300,00	87,99	
2.08	2.08.0.00.0.00.01.0000	2.08.03.2.01		PENCEGAHAN KEKERASAN TERHADAP PEREMPUAN LINGKUP DAERAH KABUPATEN/KOTA	197.565.500,00	143.593.248,00	-53.972.252,00	72,68	
2.08	2.08.0.00.0.00.01.0000	2.08.03.2.01.0001		KOORDINASI DAN SINKRONISASI PELAKSANAAN KEBIJAKAN, PROGRAM DAN KEGIATAN PENCEGAHAN KEKERASAN TERHADAP PEREMPUAN LINGKUP DAERAH KABUPATEN/KOTA	91.479.200,00	53.739.431,00	-37.739.769,00	58,74	
2.08	2.08.0.00.0.00.01.0000	2.08.03.2.01.0001	5.1	BELANJA OPERASI	91.479.200,00	53.739.431,00	-37.739.769,00	58,74	
2.08	2.08.0.00.0.00.01.0000	2.08.03.2.01.0001	5.1.02	Belanja Barang dan Jasa	91.479.200,00	53.739.431,00	-37.739.769,00	58,74	
2.08	2.08.0.00.0.00.01.0000	2.08.03.2.01.0002		ADVOKASI KEBIJAKAN DAN PENDAMPINGAN LAYANAN PERLINDUNGAN PEREMPUAN KEWENANGAN KABUPATEN/KOTA	106.086.300,00	89.853.817,00	-16.232.483,00	84,69	
2.08	2.08.0.00.0.00.01.0000	2.08.03.2.01.0002	5.1	BELANJA OPERASI	106.086.300,00	89.853.817,00	-16.232.483,00	84,69	
2.08	2.08.0.00.0.00.01.0000	2.08.03.2.01.0002	5.1.02	Belanja Barang dan Jasa	106.086.300,00	89.853.817,00	-16.232.483,00	84,69	

Dokumen ini ditandatangani secara elektronik menggunakan Sertifikat Elektronik yang diterbitkan oleh Balai Sertifikasi Elektronik (BSrE), Badan Siber dan Sandi Negara (BSSN)

KODE REKENING				URAIAN	JUMLAH (Rp)		BERTAMBAH / (BERKURANG)		DASAR HUKUM
					ANGGARAN SETELAH PERUBAHAN	REALISASI	(Rp)	(%)	
2.08	2.08.0.00.0.00.01.0000	2.08.03.2.02		PENYEDIAAN LAYANAN RUJUKAN LANJUTAN BAGI PEREMPUAN KORBAN KEKERASAN YANG MEMERLUKAN KOORDINASI KEWENANGAN KABUPATEN/KOTA	327.896.920,00	307.271.472,00	-20.625.448,00	93,70	
2.08	2.08.0.00.0.00.01.0000	2.08.03.2.02.0001		PENYEDIAAN LAYANAN PENGADUAN MASYARAKAT BAGI PEREMPUAN KORBAN KEKERASAN KEWENANGAN KABUPATEN/KOTA	237.969.880,00	227.622.345,00	-10.347.535,00	95,65	
2.08	2.08.0.00.0.00.01.0000	2.08.03.2.02.0001	5.1	BELANJA OPERASI	237.969.880,00	227.622.345,00	-10.347.535,00	95,65	
2.08	2.08.0.00.0.00.01.0000	2.08.03.2.02.0001	5.1.02	Belanja Barang dan Jasa	237.969.880,00	227.622.345,00	-10.347.535,00	95,65	
2.08	2.08.0.00.0.00.01.0000	2.08.03.2.02.0002		KOORDINASI DAN SINKRONISASI PELAKSANAAN PENYEDIAAN LAYANAN RUJUKAN LANJUTAN BAGI PEREMPUAN KORBAN KEKERASAN KEWENANGAN KABUPATEN/KOTA	89.927.040,00	79.649.127,00	-10.277.913,00	88,57	
2.08	2.08.0.00.0.00.01.0000	2.08.03.2.02.0002	5.1	BELANJA OPERASI	89.927.040,00	79.649.127,00	-10.277.913,00	88,57	
2.08	2.08.0.00.0.00.01.0000	2.08.03.2.02.0002	5.1.02	Belanja Barang dan Jasa	89.927.040,00	79.649.127,00	-10.277.913,00	88,57	
2.08	2.08.0.00.0.00.01.0000	2.08.03.2.03		PENGUATAN DAN PENGEMBANGAN LEMBAGA PENYEDIA LAYANAN PERLINDUNGAN PEREMPUAN TINGKAT DAERAH KABUPATEN/KOTA	208.881.600,00	195.353.000,00	-13.528.600,00	93,52	
2.08	2.08.0.00.0.00.01.0000	2.08.03.2.03.0002		PENINGKATAN KAPASITAS SUMBER DAYA LEMBAGA PENYEDIA LAYANAN PENANGANAN BAGI PEREMPUAN KORBAN KEKERASAN KEWENANGAN KABUPATEN/KOTA	79.270.600,00	74.843.000,00	-4.427.600,00	94,41	
2.08	2.08.0.00.0.00.01.0000	2.08.03.2.03.0002	5.1	BELANJA OPERASI	79.270.600,00	74.843.000,00	-4.427.600,00	94,41	
2.08	2.08.0.00.0.00.01.0000	2.08.03.2.03.0002	5.1.02	Belanja Barang dan Jasa	79.270.600,00	74.843.000,00	-4.427.600,00	94,41	
2.08	2.08.0.00.0.00.01.0000	2.08.03.2.03.0003		PENYEDIAAN KEBUTUHAN SPESIFIK BAGI PEREMPUAN DALAM SITUASI DARURAT DAN KONDISI KHUSUS KEWENANGAN KABUPATEN/KOTA	49.992.400,00	45.444.000,00	-4.548.400,00	90,90	
2.08	2.08.0.00.0.00.01.0000	2.08.03.2.03.0003	5.1	BELANJA OPERASI	49.992.400,00	45.444.000,00	-4.548.400,00	90,90	
2.08	2.08.0.00.0.00.01.0000	2.08.03.2.03.0003	5.1.02	Belanja Barang dan Jasa	49.992.400,00	45.444.000,00	-4.548.400,00	90,90	
2.08	2.08.0.00.0.00.01.0000	2.08.03.2.03.0004		PENGUATAN JEJARING ANTAR LEMBAGA PENYEDIA LAYANAN PERLINDUNGAN PEREMPUAN KEWENANGAN KABUPATEN/KOTA	79.618.600,00	75.066.000,00	-4.552.600,00	94,28	
2.08	2.08.0.00.0.00.01.0000	2.08.03.2.03.0004	5.1	BELANJA OPERASI	79.618.600,00	75.066.000,00	-4.552.600,00	94,28	
2.08	2.08.0.00.0.00.01.0000	2.08.03.2.03.0004	5.1.02	Belanja Barang dan Jasa	79.618.600,00	75.066.000,00	-4.552.600,00	94,28	
2.08	2.08.0.00.0.00.01.0000	2.8.04		PROGRAM PENINGKATAN KUALITAS KELUARGA	353.909.340,00	295.344.095,00	-58.565.245,00	83,45	
2.08	2.08.0.00.0.00.01.0000	2.08.04.2.01		PENINGKATAN KUALITAS KELUARGA DALAM MEWUJUDKAN KESETARAAN GENDER (KG) DAN HAK ANAK TINGKAT DAERAH KABUPATEN/KOTA	104.620.400,00	79.691.915,00	-24.928.485,00	76,17	
2.08	2.08.0.00.0.00.01.0000	2.08.04.2.01.0001		ADVOKASI KEBIJAKAN DAN PENDAMPINGAN UNTUK MEWUJUDKAN KG DAN PERLINDUNGAN ANAK KEWENANGAN KABUPATEN/KOTA	60.742.400,00	48.854.615,00	-11.887.785,00	80,42	
2.08	2.08.0.00.0.00.01.0000	2.08.04.2.01.0001	5.1	BELANJA OPERASI	60.742.400,00	48.854.615,00	-11.887.785,00	80,42	
2.08	2.08.0.00.0.00.01.0000	2.08.04.2.01.0001	5.1.02	Belanja Barang dan Jasa	60.742.400,00	48.854.615,00	-11.887.785,00	80,42	
2.08	2.08.0.00.0.00.01.0000	2.08.04.2.01.0003		PENGEMBANGAN KEGIATAN MASYARAKAT UNTUK PENINGKATAN KUALITAS KELUARGA KEWENANGAN KABUPATEN/KOTA	43.878.000,00	30.837.300,00	-13.040.700,00	70,27	
2.08	2.08.0.00.0.00.01.0000	2.08.04.2.01.0003	5.1	BELANJA OPERASI	43.878.000,00	30.837.300,00	-13.040.700,00	70,27	
2.08	2.08.0.00.0.00.01.0000	2.08.04.2.01.0003	5.1.02	Belanja Barang dan Jasa	43.878.000,00	30.837.300,00	-13.040.700,00	70,27	
2.08	2.08.0.00.0.00.01.0000	2.08.04.2.02		PENGUATAN DAN PENGEMBANGAN LEMBAGA PENYEDIA LAYANAN PENINGKATAN KUALITAS KELUARGA DALAM MEWUJUDKAN KG DAN HAK ANAK YANG WILAYAH KERJANYA DALAM DAERAH KABUPATEN/KOTA	249.288.940,00	215.652.180,00	-33.636.760,00	86,50	
2.08	2.08.0.00.0.00.01.0000	2.08.04.2.02.0001		ADVOKASI KEBIJAKAN DAN PENDAMPINGAN PENGEMBANGAN LEMBAGA PENYEDIA LAYANAN PENINGKATAN KUALITAS KELUARGA TINGKAT DAERAH KABUPATEN/KOTA	53.344.000,00	49.890.000,00	-3.454.000,00	93,52	
2.08	2.08.0.00.0.00.01.0000	2.08.04.2.02.0001	5.1	BELANJA OPERASI	53.344.000,00	49.890.000,00	-3.454.000,00	93,52	
2.08	2.08.0.00.0.00.01.0000	2.08.04.2.02.0001	5.1.02	Belanja Barang dan Jasa	53.344.000,00	49.890.000,00	-3.454.000,00	93,52	
2.08	2.08.0.00.0.00.01.0000	2.08.04.2.02.0002		PENINGKATAN KAPASITAS SUMBER DAYA LEMBAGA PENYEDIA LAYANAN PENINGKATAN KUALITAS KELUARGA TINGKAT DAERAH KABUPATEN/KOTA	166.462.600,00	137.792.180,00	-28.670.420,00	82,77	
2.08	2.08.0.00.0.00.01.0000	2.08.04.2.02.0002	5.1	BELANJA OPERASI	166.462.600,00	137.792.180,00	-28.670.420,00	82,77	
2.08	2.08.0.00.0.00.01.0000	2.08.04.2.02.0002	5.1.02	Belanja Barang dan Jasa	166.462.600,00	137.792.180,00	-28.670.420,00	82,77	
2.08	2.08.0.00.0.00.01.0000	2.08.04.2.02.0003		PENGUATAN JEJARING ANTAR LEMBAGA PENYEDIA LAYANAN PENINGKATAN KUALITAS KELUARGA TINGKAT DAERAH KABUPATEN/KOTA	29.482.340,00	27.970.000,00	-1.512.340,00	94,87	
2.08	2.08.0.00.0.00.01.0000	2.08.04.2.02.0003	5.1	BELANJA OPERASI	29.482.340,00	27.970.000,00	-1.512.340,00	94,87	
2.08	2.08.0.00.0.00.01.0000	2.08.04.2.02.0003	5.1.02	Belanja Barang dan Jasa	29.482.340,00	27.970.000,00	-1.512.340,00	94,87	
2.08	2.08.0.00.0.00.01.0000	2.8.05		PROGRAM PENGELOLAAN SISTEM DATA GENDER DAN ANAK	120.731.500,00	120.071.400,00	-660.100,00	99,45	

BerAKHLAK bangga melayani bangsa
Balai Sertifikasi Elektronik Dokumen ini ditandatangani secara elektronik menggunakan Sertifikat Elektronik yang diterbitkan oleh Balai Sertifikasi Elektronik (BSrE), Badan Siber dan Sandi Negara (BSSN)

KODE REKENING				URAIAN	JUMLAH (Rp)		BERTAMBAH / (BERKURANG)		DASAR HUKUM
					ANGGARAN SETELAH PERUBAHAN	REALISASI	(Rp)	(%)	
2.08	2.08.0.00.0.00.01.0000	2.08.05.2.01		PENGUMPULAN, PENGOLAHAN ANALISIS DAN PENYAJIAN DATA GENDER DAN ANAK DALAM KELEMBAGAAN DATA DI TINGKAT DAERAH KABUPATEN/KOTA	120.731.500,00	120.071.400,00	-660.100,00	99,45	
2.08	2.08.0.00.0.00.01.0000	2.08.05.2.01.0001		PENYEDIAAN DATA GENDER DAN ANAK DI KEWENANGAN KABUPATEN/KOTA	73.871.500,00	73.211.400,00	-660.100,00	99,10	
2.08	2.08.0.00.0.00.01.0000	2.08.05.2.01.0001	5.1	BELANJA OPERASI	73.871.500,00	73.211.400,00	-660.100,00	99,10	
2.08	2.08.0.00.0.00.01.0000	2.08.05.2.01.0001	5.1.02	Belanja Barang dan Jasa	73.871.500,00	73.211.400,00	-660.100,00	99,10	
2.08	2.08.0.00.0.00.01.0000	2.08.05.2.01.0002		PENYAJIAN DAN PEMANFAATAN DATA GENDER DAN ANAK DALAM KELEMBAGAAN DATA DI KEWENANGAN KABUPATEN/KOTA	46.860.000,00	46.860.000,00	0,00	100,00	
2.08	2.08.0.00.0.00.01.0000	2.08.05.2.01.0002	5.1	BELANJA OPERASI	46.860.000,00	46.860.000,00	0,00	100,00	
2.08	2.08.0.00.0.00.01.0000	2.08.05.2.01.0002	5.1.02	Belanja Barang dan Jasa	46.860.000,00	46.860.000,00	0,00	100,00	
2.08	2.08.0.00.0.00.01.0000	2.8.06		PROGRAM PEMENUHAN HAK ANAK (PHA)	1.821.120.820,00	1.466.815.925,00	-354.304.895,00	80,54	
2.08	2.08.0.00.0.00.01.0000	2.08.06.2.02		PENGUATAN DAN PENGEMBANGAN LEMBAGA PENYEDIA LAYANAN PENINGKATAN KUALITAS HIDUP ANAK KEWENANGAN KABUPATEN/KOTA	1.821.120.820,00	1.466.815.925,00	-354.304.895,00	80,54	
2.08	2.08.0.00.0.00.01.0000	2.08.06.2.02.0001		PENYEDIAAN LAYANAN PENINGKATAN KUALITAS HIDUP ANAK KEWENANGAN KABUPATEN/KOTA	1.591.256.660,00	1.270.985.925,00	-320.270.735,00	79,87	
2.08	2.08.0.00.0.00.01.0000	2.08.06.2.02.0001	5.1	BELANJA OPERASI	1.591.256.660,00	1.270.985.925,00	-320.270.735,00	79,87	
2.08	2.08.0.00.0.00.01.0000	2.08.06.2.02.0001	5.1.02	Belanja Barang dan Jasa	1.591.256.660,00	1.270.985.925,00	-320.270.735,00	79,87	
2.08	2.08.0.00.0.00.01.0000	2.08.06.2.02.0002		KOORDINASI DAN SINKRONISASI PELAKSANAAN PENDAMPINGAN PENINGKATAN KUALITAS HIDUP ANAK TINGKAT DAERAH KABUPATEN/KOTA	55.548.800,00	45.940.000,00	-9.608.800,00	82,70	
2.08	2.08.0.00.0.00.01.0000	2.08.06.2.02.0002	5.1	BELANJA OPERASI	55.548.800,00	45.940.000,00	-9.608.800,00	82,70	
2.08	2.08.0.00.0.00.01.0000	2.08.06.2.02.0002	5.1.02	Belanja Barang dan Jasa	55.548.800,00	45.940.000,00	-9.608.800,00	82,70	
2.08	2.08.0.00.0.00.01.0000	2.08.06.2.02.0003		PENGEMBANGAN KOMUNIKASI, INFORMASI DAN EDUKASI PEMENUHAN HAK ANAK BAGI LEMBAGA PENYEDIA LAYANAN PENINGKATAN KUALITAS HIDUP ANAK TINGKAT DAERAH KABUPATEN/KOTA	67.520.000,00	57.300.000,00	-10.220.000,00	84,86	
2.08	2.08.0.00.0.00.01.0000	2.08.06.2.02.0003	5.1	BELANJA OPERASI	67.520.000,00	57.300.000,00	-10.220.000,00	84,86	
2.08	2.08.0.00.0.00.01.0000	2.08.06.2.02.0003	5.1.02	Belanja Barang dan Jasa	67.520.000,00	57.300.000,00	-10.220.000,00	84,86	
2.08	2.08.0.00.0.00.01.0000	2.08.06.2.02.0004		PENGUATAN JEJARING ANTAR LEMBAGA PENYEDIA LAYANAN PENINGKATAN KUALITAS HIDUP ANAK TINGKAT DAERAH KABUPATEN/KOTA	106.795.360,00	92.590.000,00	-14.205.360,00	86,69	
2.08	2.08.0.00.0.00.01.0000	2.08.06.2.02.0004	5.1	BELANJA OPERASI	106.795.360,00	92.590.000,00	-14.205.360,00	86,69	
2.08	2.08.0.00.0.00.01.0000	2.08.06.2.02.0004	5.1.02	Belanja Barang dan Jasa	106.795.360,00	92.590.000,00	-14.205.360,00	86,69	
2.08	2.08.0.00.0.00.01.0000	2.8.07		PROGRAM PERLINDUNGAN KHUSUS ANAK	1.690.266.179,00	1.488.333.265,00	-201.932.914,00	88,05	
2.08	2.08.0.00.0.00.01.0000	2.08.07.2.01		PENCEGAHAN KEKERASAN TERHADAP ANAK YANG MELIBATKAN PARA PIHAK LINGKUP DAERAH KABUPATEN/KOTA	330.705.700,00	247.233.553,00	-83.472.147,00	74,75	
2.08	2.08.0.00.0.00.01.0000	2.08.07.2.01.0004		ADVOKASI DAN PENDAMPINGAN PERANGKAT DAERAH DALAM PELAKSANAAN KEBIJAKAN /PROGRAM/ KEGIATAN PENCEGAHAN KTA	142.855.500,00	78.494.114,00	-64.361.386,00	54,94	
2.08	2.08.0.00.0.00.01.0000	2.08.07.2.01.0004	5.1	BELANJA OPERASI	142.855.500,00	78.494.114,00	-64.361.386,00	54,94	
2.08	2.08.0.00.0.00.01.0000	2.08.07.2.01.0004	5.1.02	Belanja Barang dan Jasa	142.855.500,00	78.494.114,00	-64.361.386,00	54,94	
2.08	2.08.0.00.0.00.01.0000	2.08.07.2.01.0006		KOORDINASI DAN SINKRONISASI PENCEGAHAN KEKERASAN TERHADAP ANAK KEWENANGAN KABUPATEN/KOTA	187.850.200,00	168.739.439,00	-19.110.761,00	89,82	
2.08	2.08.0.00.0.00.01.0000	2.08.07.2.01.0006	5.1	BELANJA OPERASI	187.850.200,00	168.739.439,00	-19.110.761,00	89,82	
2.08	2.08.0.00.0.00.01.0000	2.08.07.2.01.0006	5.1.02	Belanja Barang dan Jasa	187.850.200,00	168.739.439,00	-19.110.761,00	89,82	
2.08	2.08.0.00.0.00.01.0000	2.08.07.2.02		PENYEDIAAN LAYANAN BAGI ANAK YANG MEMERLUKAN PERLINDUNGAN KHUSUS YANG MEMERLUKAN KOORDINASI TINGKAT DAERAH KABUPATEN/KOTA	938.139.899,00	923.742.621,00	-14.397.278,00	98,46	
2.08	2.08.0.00.0.00.01.0000	2.08.07.2.02.0005		PENYEDIAAN LAYANAN PENGADUAN MASYARAKAT BAGI ANAK YANG MEMERLUKAN PERLINDUNGAN KHUSUS TINGKAT DAERAH KABUPATEN/KOTA	813.462.699,00	806.104.057,00	-7.358.642,00	99,09	
2.08	2.08.0.00.0.00.01.0000	2.08.07.2.02.0005	5.1	BELANJA OPERASI	813.462.699,00	806.104.057,00	-7.358.642,00	99,09	
2.08	2.08.0.00.0.00.01.0000	2.08.07.2.02.0005	5.1.02	Belanja Barang dan Jasa	813.462.699,00	806.104.057,00	-7.358.642,00	99,09	
2.08	2.08.0.00.0.00.01.0000	2.08.07.2.02.0007		KOORDINASI PELAKSANAAN LAYANAN AMPK	124.677.200,00	117.638.564,00	-7.038.636,00	94,35	
2.08	2.08.0.00.0.00.01.0000	2.08.07.2.02.0007	5.1	BELANJA OPERASI	124.677.200,00	117.638.564,00	-7.038.636,00	94,35	
2.08	2.08.0.00.0.00.01.0000	2.08.07.2.02.0007	5.1.02	Belanja Barang dan Jasa	124.677.200,00	117.638.564,00	-7.038.636,00	94,35	
2.08	2.08.0.00.0.00.01.0000	2.08.07.2.03		PENGUATAN DAN PENGEMBANGAN LEMBAGA PENYEDIA LAYANAN BAGI ANAK YANG MEMERLUKAN PERLINDUNGAN KHUSUS TINGKAT DAERAH KABUPATEN/KOTA	421.420.580,00	317.357.091,00	-104.063.489,00	75,30	
2.08	2.08.0.00.0.00.01.0000	2.08.07.2.03.0005		PENGUATAN JEJARING ANTAR LEMBAGA PENYEDIA LAYANAN PERLINDUNGAN BAGI AMPK TINGKAT DAERAH KABUPATEN/KOTA	121.853.800,00	71.197.000,00	-50.656.800,00	58,42	
2.08	2.08.0.00.0.00.01.0000	2.08.07.2.03.0005	5.1	BELANJA OPERASI	121.853.800,00	71.197.000,00	-50.656.800,00	58,42	

BerAKHLAK bangga melayani bangsa
Balai Sertifikasi Elektronik Dokumen ini ditandatangani secara elektronik menggunakan Sertifikat Elektronik yang diterbitkan oleh Balai Sertifikasi Elektronik (BSrE), Badan Siber dan Sandi Negara (BSSN)

KODE REKENING				URAIAN	JUMLAH (Rp)		BERTAMBAH / (BERKURANG)		DASAR HUKUM
					ANGGARAN SETELAH PERUBAHAN	REALISASI	(Rp)	(%)	
2.08	2.08.0.00.0.00.01.0000	2.08.07.2.03.0005	5.1.02	Belanja Barang dan Jasa	121.853.800,00	71.197.000,00	-50.656.800,00	58,42	
2.08	2.08.0.00.0.00.01.0000	2.08.07.2.03.0006		PENINGKATAN KAPASITAS SDM LEMBAGA PENYEDIA LAYANAN PERLINDUNGAN DAN PENANGANAN BAGI AMPK TINGKAT DAERAH KABUPATEN/	90.683.200,00	67.118.000,00	-23.565.200,00	74,01	
2.08	2.08.0.00.0.00.01.0000	2.08.07.2.03.0006	5.1	BELANJA OPERASI	90.683.200,00	67.118.000,00	-23.565.200,00	74,01	
2.08	2.08.0.00.0.00.01.0000	2.08.07.2.03.0006	5.1.02	Belanja Barang dan Jasa	90.683.200,00	67.118.000,00	-23.565.200,00	74,01	
2.08	2.08.0.00.0.00.01.0000	2.08.07.2.03.0007		PENGEMBANGAN KIE (KOMUNIKASI, INFORMASI, DAN EDUKASI) PERLINDUNGAN KHUSUS ANAK TINGKAT DAERAH KABUPATEN/KOTA	102.625.550,00	84.660.593,00	-17.964.957,00	82,49	
2.08	2.08.0.00.0.00.01.0000	2.08.07.2.03.0007	5.1	BELANJA OPERASI	102.625.550,00	84.660.593,00	-17.964.957,00	82,49	
2.08	2.08.0.00.0.00.01.0000	2.08.07.2.03.0007	5.1.02	Belanja Barang dan Jasa	102.625.550,00	84.660.593,00	-17.964.957,00	82,49	
2.08	2.08.0.00.0.00.01.0000	2.08.07.2.03.0009		KOORDINASI DAN SINKRONISASI PENGUATAN JEJARING ANTAR LEMBAGA PENYEDIA LAYANAN ANAK YANG MEMERLUKAN PERLINDUNGAN KHUSUS TINGKAT DAERAH KABUPATEN/KOTA	106.258.030,00	94.381.498,00	-11.876.532,00	88,82	
2.08	2.08.0.00.0.00.01.0000	2.08.07.2.03.0009	5.1	BELANJA OPERASI	106.258.030,00	94.381.498,00	-11.876.532,00	88,82	
2.08	2.08.0.00.0.00.01.0000	2.08.07.2.03.0009	5.1.02	Belanja Barang dan Jasa	106.258.030,00	94.381.498,00	-11.876.532,00	88,82	
				JUMLAH BELANJA	13.574.851.518,00	12.020.600.946,00	-1.554.250.572,00	88,55	
				SURPLUS / (DEFISIT)	-13.574.851.518,00	-12.020.600.946,00	1.554.250.572,00	88,55	
				SISA LEBIH PEMBIAYAAN ANGGARAN (SILPA)	-13.574.851.518,00	-12.020.600.946,00	1.554.250.572,00	88,55	

BerAKHLAK bangga melayani bangsa
Balai Sertifikasi Elektronik Dokumen ini ditandatangani secara elektronik menggunakan Sertifikat Elektronik yang diterbitkan oleh Balai Sertifikasi Elektronik (BSrE), Badan Siber dan Sandi Negara (BSSN)

Organisasi: Dinas Ketahanan Pangan

KODE REKENING				URAIAN	JUMLAH (Rp)		BERTAMBAH / (BERKURANG)		DASAR HUKUM
					ANGGARAN SETELAH PERUBAHAN	REALISASI	(Rp)	(%)	
2.09	2.09.0.00.0.00.01.0000		5	BELANJA DAERAH	63.994.768.157,00	48.907.963.632,00	-15.086.804.525,00	76,42	
2.09	2.09.0.00.0.00.01.0000	2.9.01		PROGRAM PENUNJANG URUSAN PEMERINTAHAN DAERAH KABUPATEN/KOTA	14.658.764.757,00	12.217.501.143,00	-2.441.263.614,00	83,34	
2.09	2.09.0.00.0.00.01.0000	2.09.01.2.01		PERENCANAAN, PENGANGGARAN, DAN EVALUASI KINERJA PERANGKAT DAERAH	572.354.600,00	523.816.364,00	-48.538.236,00	91,51	
2.09	2.09.0.00.0.00.01.0000	2.09.01.2.01.0001		PENYUSUNAN DOKUMEN PERENCANAAN PERANGKAT DAERAH	244.610.000,00	224.746.396,00	-19.863.604,00	91,87	
2.09	2.09.0.00.0.00.01.0000	2.09.01.2.01.0001	5.1	BELANJA OPERASI	244.610.000,00	224.746.396,00	-19.863.604,00	91,87	
2.09	2.09.0.00.0.00.01.0000	2.09.01.2.01.0001	5.1.02	Belanja Barang dan Jasa	244.610.000,00	224.746.396,00	-19.863.604,00	91,87	
2.09	2.09.0.00.0.00.01.0000	2.09.01.2.01.0006		KOORDINASI DAN PENYUSUNAN LAPORAN CAPAIAN KINERJA DAN IKHTISAR REALISASI KINERJA SKPD	20.975.000,00	9.037.500,00	-11.937.500,00	43,08	
2.09	2.09.0.00.0.00.01.0000	2.09.01.2.01.0006	5.1	BELANJA OPERASI	20.975.000,00	9.037.500,00	-11.937.500,00	43,08	
2.09	2.09.0.00.0.00.01.0000	2.09.01.2.01.0006	5.1.02	Belanja Barang dan Jasa	20.975.000,00	9.037.500,00	-11.937.500,00	43,08	
2.09	2.09.0.00.0.00.01.0000	2.09.01.2.01.0007		EVALUASI KINERJA PERANGKAT DAERAH	74.000.000,00	68.572.900,00	-5.427.100,00	92,66	
2.09	2.09.0.00.0.00.01.0000	2.09.01.2.01.0007	5.1	BELANJA OPERASI	74.000.000,00	68.572.900,00	-5.427.100,00	92,66	
2.09	2.09.0.00.0.00.01.0000	2.09.01.2.01.0007	5.1.02	Belanja Barang dan Jasa	74.000.000,00	68.572.900,00	-5.427.100,00	92,66	
2.09	2.09.0.00.0.00.01.0000	2.09.01.2.01.0008		PENYELENGGARAAN WALIDATA PENDUKUNG STATISTIK SEKTORAL DAERAH	23.419.600,00	13.158.568,00	-10.261.032,00	56,18	
2.09	2.09.0.00.0.00.01.0000	2.09.01.2.01.0008	5.1	BELANJA OPERASI	23.419.600,00	13.158.568,00	-10.261.032,00	56,18	
2.09	2.09.0.00.0.00.01.0000	2.09.01.2.01.0008	5.1.02	Belanja Barang dan Jasa	23.419.600,00	13.158.568,00	-10.261.032,00	56,18	
2.09	2.09.0.00.0.00.01.0000	2.09.01.2.01.0009		PELAKSANAAN PENGUMPULAN DATA STATISTIK SEKTORAL DAERAH	189.350.000,00	188.734.300,00	-615.700,00	99,67	
2.09	2.09.0.00.0.00.01.0000	2.09.01.2.01.0009	5.1	BELANJA OPERASI	189.350.000,00	188.734.300,00	-615.700,00	99,67	
2.09	2.09.0.00.0.00.01.0000	2.09.01.2.01.0009	5.1.02	Belanja Barang dan Jasa	189.350.000,00	188.734.300,00	-615.700,00	99,67	
2.09	2.09.0.00.0.00.01.0000	2.09.01.2.01.0010		PELAKSANAAN FORUM PERANGKAT DAERAH BERDASARKAN BIDANG URUSAN YANG DIAMPU DALAM RANGKA PENYUSUNAN DOKUMEN PERENCANAAN PERANGKAT DAERAH	20.000.000,00	19.566.700,00	-433.300,00	97,83	
2.09	2.09.0.00.0.00.01.0000	2.09.01.2.01.0010	5.1	BELANJA OPERASI	20.000.000,00	19.566.700,00	-433.300,00	97,83	
2.09	2.09.0.00.0.00.01.0000	2.09.01.2.01.0010	5.1.02	Belanja Barang dan Jasa	20.000.000,00	19.566.700,00	-433.300,00	97,83	
2.09	2.09.0.00.0.00.01.0000	2.09.01.2.02		ADMINISTRASI KEUANGAN PERANGKAT DAERAH	8.913.511.589,00	7.614.147.417,00	-1.299.364.172,00	85,42	
2.09	2.09.0.00.0.00.01.0000	2.09.01.2.02.0001		PENYEDIAAN GAJI DAN TUNJANGAN ASN	8.729.733.989,00	7.447.280.917,00	-1.282.453.072,00	85,30	
2.09	2.09.0.00.0.00.01.0000	2.09.01.2.02.0001	5.1	BELANJA OPERASI	8.729.733.989,00	7.447.280.917,00	-1.282.453.072,00	85,30	
2.09	2.09.0.00.0.00.01.0000	2.09.01.2.02.0001	5.1.01	Belanja Pegawai	8.729.733.989,00	7.447.280.917,00	-1.282.453.072,00	85,30	
2.09	2.09.0.00.0.00.01.0000	2.09.01.2.02.0005		KOORDINASI DAN PENYUSUNAN LAPORAN KEUANGAN AKHIR TAHUN SKPD	21.437.600,00	8.745.000,00	-12.692.600,00	40,79	
2.09	2.09.0.00.0.00.01.0000	2.09.01.2.02.0005	5.1	BELANJA OPERASI	21.437.600,00	8.745.000,00	-12.692.600,00	40,79	
2.09	2.09.0.00.0.00.01.0000	2.09.01.2.02.0005	5.1.02	Belanja Barang dan Jasa	21.437.600,00	8.745.000,00	-12.692.600,00	40,79	
2.09	2.09.0.00.0.00.01.0000	2.09.01.2.02.0007		KOORDINASI DAN PENYUSUNAN LAPORAN KEUANGAN BULANAN/ TRIWULANAN/ SEMESTERAN SKPD	162.340.000,00	158.121.500,00	-4.218.500,00	97,40	
2.09	2.09.0.00.0.00.01.0000	2.09.01.2.02.0007	5.1	BELANJA OPERASI	162.340.000,00	158.121.500,00	-4.218.500,00	97,40	
2.09	2.09.0.00.0.00.01.0000	2.09.01.2.02.0007	5.1.02	Belanja Barang dan Jasa	162.340.000,00	158.121.500,00	-4.218.500,00	97,40	
2.09	2.09.0.00.0.00.01.0000	2.09.01.2.03		ADMINISTRASI BARANG MILIK DAERAH PADA PERANGKAT DAERAH	67.262.000,00	48.916.500,00	-18.345.500,00	72,72	
2.09	2.09.0.00.0.00.01.0000	2.09.01.2.03.0001		PENYUSUNAN PERENCANAAN KEBUTUHAN BARANG MILIK DAERAH SKPD	13.890.000,00	11.907.500,00	-1.982.500,00	85,72	
2.09	2.09.0.00.0.00.01.0000	2.09.01.2.03.0001	5.1	BELANJA OPERASI	13.890.000,00	11.907.500,00	-1.982.500,00	85,72	
2.09	2.09.0.00.0.00.01.0000	2.09.01.2.03.0001	5.1.02	Belanja Barang dan Jasa	13.890.000,00	11.907.500,00	-1.982.500,00	85,72	
2.09	2.09.0.00.0.00.01.0000	2.09.01.2.03.0003		KOORDINASI DAN PENILAIAN BARANG MILIK DAERAH SKPD	23.372.000,00	16.079.000,00	-7.293.000,00	68,79	
2.09	2.09.0.00.0.00.01.0000	2.09.01.2.03.0003	5.1	BELANJA OPERASI	23.372.000,00	16.079.000,00	-7.293.000,00	68,79	
2.09	2.09.0.00.0.00.01.0000	2.09.01.2.03.0003	5.1.02	Belanja Barang dan Jasa	23.372.000,00	16.079.000,00	-7.293.000,00	68,79	
2.09	2.09.0.00.0.00.01.0000	2.09.01.2.03.0005		REKONSILIASI DAN PENYUSUNAN LAPORAN BARANG MILIK DAERAH PADA SKPD	30.000.000,00	20.930.000,00	-9.070.000,00	69,76	
2.09	2.09.0.00.0.00.01.0000	2.09.01.2.03.0005	5.1	BELANJA OPERASI	30.000.000,00	20.930.000,00	-9.070.000,00	69,76	
2.09	2.09.0.00.0.00.01.0000	2.09.01.2.03.0005	5.1.02	Belanja Barang dan Jasa	30.000.000,00	20.930.000,00	-9.070.000,00	69,76	
2.09	2.09.0.00.0.00.01.0000	2.09.01.2.05		ADMINISTRASI KEPEGAWAIAN PERANGKAT DAERAH	198.374.000,00	190.299.850,00	-8.074.150,00	95,92	

BerAKHLAK bangga melayani bangsa
Balai Sertifikasi Elektronik Dokumen ini ditandatangani secara elektronik menggunakan Sertifikat Elektronik yang diterbitkan oleh Balai Sertifikasi Elektronik (BSrE), Badan Siber dan Sandi Negara (BSSN)

KODE REKENING				URAIAN	JUMLAH (Rp)		BERTAMBAH / (BERKURANG)		DASAR HUKUM
					ANGGARAN SETELAH PERUBAHAN	REALISASI	(Rp)	(%)	
2.09	2.09.0.00.0.00.01.0000	2.09.01.2.05.0002		PENGADAAN PAKAIAN DINAS BESERTA ATRIBUT KELENGKAPANNYA	166.260.000,00	158.363.850,00	-7.896.150,00	95,25	
2.09	2.09.0.00.0.00.01.0000	2.09.01.2.05.0002	5.1	BELANJA OPERASI	166.260.000,00	158.363.850,00	-7.896.150,00	95,25	
2.09	2.09.0.00.0.00.01.0000	2.09.01.2.05.0002	5.1.02	Belanja Barang dan Jasa	166.260.000,00	158.363.850,00	-7.896.150,00	95,25	
2.09	2.09.0.00.0.00.01.0000	2.09.01.2.05.0004		KOORDINASI DAN PELAKSANAAN SISTEM INFORMASI KEPEGAWAIAN	32.114.000,00	31.936.000,00	-178.000,00	99,44	
2.09	2.09.0.00.0.00.01.0000	2.09.01.2.05.0004	5.1	BELANJA OPERASI	32.114.000,00	31.936.000,00	-178.000,00	99,44	
2.09	2.09.0.00.0.00.01.0000	2.09.01.2.05.0004	5.1.02	Belanja Barang dan Jasa	32.114.000,00	31.936.000,00	-178.000,00	99,44	
2.09	2.09.0.00.0.00.01.0000	2.09.01.2.06		ADMINISTRASI UMUM PERANGKAT DAERAH	901.745.737,00	808.314.854,00	-93.430.883,00	89,63	
2.09	2.09.0.00.0.00.01.0000	2.09.01.2.06.0002		PENYEDIAAN PERALATAN DAN PERLENGKAPAN KANTOR	39.683.500,00	33.695.126,00	-5.988.374,00	84,90	
2.09	2.09.0.00.0.00.01.0000	2.09.01.2.06.0002	5.1	BELANJA OPERASI	39.683.500,00	33.695.126,00	-5.988.374,00	84,90	
2.09	2.09.0.00.0.00.01.0000	2.09.01.2.06.0002	5.1.02	Belanja Barang dan Jasa	39.683.500,00	33.695.126,00	-5.988.374,00	84,90	
2.09	2.09.0.00.0.00.01.0000	2.09.01.2.06.0004		PENYEDIAAN BAHAN LOGISTIK KANTOR	50.000.000,00	41.680.976,00	-8.319.024,00	83,36	
2.09	2.09.0.00.0.00.01.0000	2.09.01.2.06.0004	5.1	BELANJA OPERASI	50.000.000,00	41.680.976,00	-8.319.024,00	83,36	
2.09	2.09.0.00.0.00.01.0000	2.09.01.2.06.0004	5.1.02	Belanja Barang dan Jasa	50.000.000,00	41.680.976,00	-8.319.024,00	83,36	
2.09	2.09.0.00.0.00.01.0000	2.09.01.2.06.0005		PENYEDIAAN BARANG CETAKAN DAN PENGGANDAAN	18.526.237,00	17.071.125,00	-1.455.112,00	92,14	
2.09	2.09.0.00.0.00.01.0000	2.09.01.2.06.0005	5.1	BELANJA OPERASI	18.526.237,00	17.071.125,00	-1.455.112,00	92,14	
2.09	2.09.0.00.0.00.01.0000	2.09.01.2.06.0005	5.1.02	Belanja Barang dan Jasa	18.526.237,00	17.071.125,00	-1.455.112,00	92,14	
2.09	2.09.0.00.0.00.01.0000	2.09.01.2.06.0009		PENYELENGGARAAN RAPAT KOORDINASI DAN KONSULTASI SKPD	150.000.000,00	121.250.304,00	-28.749.696,00	80,83	
2.09	2.09.0.00.0.00.01.0000	2.09.01.2.06.0009	5.1	BELANJA OPERASI	150.000.000,00	121.250.304,00	-28.749.696,00	80,83	
2.09	2.09.0.00.0.00.01.0000	2.09.01.2.06.0009	5.1.02	Belanja Barang dan Jasa	150.000.000,00	121.250.304,00	-28.749.696,00	80,83	
2.09	2.09.0.00.0.00.01.0000	2.09.01.2.06.0010		PENATAUSAHAAN ARSIP DINAMIS PADA SKPD	109.884.000,00	105.649.123,00	-4.234.877,00	96,14	
2.09	2.09.0.00.0.00.01.0000	2.09.01.2.06.0010	5.1	BELANJA OPERASI	109.884.000,00	105.649.123,00	-4.234.877,00	96,14	
2.09	2.09.0.00.0.00.01.0000	2.09.01.2.06.0010	5.1.02	Belanja Barang dan Jasa	109.884.000,00	105.649.123,00	-4.234.877,00	96,14	
2.09	2.09.0.00.0.00.01.0000	2.09.01.2.06.0011		DUKUNGAN PELAKSANAAN SISTEM PEMERINTAHAN BERBASIS ELEKTRONIK PADA SKPD	533.652.000,00	488.968.200,00	-44.683.800,00	91,62	
2.09	2.09.0.00.0.00.01.0000	2.09.01.2.06.0011	5.1	BELANJA OPERASI	533.652.000,00	488.968.200,00	-44.683.800,00	91,62	
2.09	2.09.0.00.0.00.01.0000	2.09.01.2.06.0011	5.1.02	Belanja Barang dan Jasa	533.652.000,00	488.968.200,00	-44.683.800,00	91,62	
2.09	2.09.0.00.0.00.01.0000	2.09.01.2.07		PENGADAAN BARANG MILIK DAERAH PENUNJANG URUSAN PEMERINTAH DAERAH	3.486.563.000,00	2.547.874.170,00	-938.688.830,00	73,07	
2.09	2.09.0.00.0.00.01.0000	2.09.01.2.07.0001		PENGADAAN KENDARAAN PERORANGAN DINAS ATAU KENDARAAN DINAS JABATAN	945.000.000,00	944.400.000,00	-600.000,00	99,93	
2.09	2.09.0.00.0.00.01.0000	2.09.01.2.07.0001	5.1	BELANJA OPERASI	5.361.500,00	5.330.000,00	-31.500,00	99,41	
2.09	2.09.0.00.0.00.01.0000	2.09.01.2.07.0001	5.1.02	Belanja Barang dan Jasa	5.361.500,00	5.330.000,00	-31.500,00	99,41	
2.09	2.09.0.00.0.00.01.0000	2.09.01.2.07.0001	5.2	BELANJA MODAL	939.638.500,00	939.070.000,00	-568.500,00	99,93	
2.09	2.09.0.00.0.00.01.0000	2.09.01.2.07.0001	5.2.02	Belanja Modal Peralatan dan Mesin	939.638.500,00	939.070.000,00	-568.500,00	99,93	
2.09	2.09.0.00.0.00.01.0000	2.09.01.2.07.0002		PENGADAAN KENDARAAN DINAS OPERASIONAL ATAU LAPANGAN	400.000.000,00	398.910.000,00	-1.090.000,00	99,72	
2.09	2.09.0.00.0.00.01.0000	2.09.01.2.07.0002	5.1	BELANJA OPERASI	6.147.984,00	6.060.000,00	-87.984,00	98,56	
2.09	2.09.0.00.0.00.01.0000	2.09.01.2.07.0002	5.1.02	Belanja Barang dan Jasa	6.147.984,00	6.060.000,00	-87.984,00	98,56	
2.09	2.09.0.00.0.00.01.0000	2.09.01.2.07.0002	5.2	BELANJA MODAL	393.852.016,00	392.850.000,00	-1.002.016,00	99,74	
2.09	2.09.0.00.0.00.01.0000	2.09.01.2.07.0002	5.2.02	Belanja Modal Peralatan dan Mesin	393.852.016,00	392.850.000,00	-1.002.016,00	99,74	
2.09	2.09.0.00.0.00.01.0000	2.09.01.2.07.0005		PENGADAAN MEBEL	875.000.000,00	596.128.183,00	-278.871.817,00	68,12	
2.09	2.09.0.00.0.00.01.0000	2.09.01.2.07.0005	5.1	BELANJA OPERASI	67.420.180,00	34.228.180,00	-33.192.000,00	50,76	
2.09	2.09.0.00.0.00.01.0000	2.09.01.2.07.0005	5.1.02	Belanja Barang dan Jasa	67.420.180,00	34.228.180,00	-33.192.000,00	50,76	
2.09	2.09.0.00.0.00.01.0000	2.09.01.2.07.0005	5.2	BELANJA MODAL	807.579.820,00	561.900.003,00	-245.679.817,00	69,57	
2.09	2.09.0.00.0.00.01.0000	2.09.01.2.07.0005	5.2.02	Belanja Modal Peralatan dan Mesin	807.579.820,00	561.900.003,00	-245.679.817,00	69,57	
2.09	2.09.0.00.0.00.01.0000	2.09.01.2.07.0006		PENGADAAN PERALATAN DAN MESIN LAINNYA	545.649.000,00	472.248.000,00	-73.401.000,00	86,54	
2.09	2.09.0.00.0.00.01.0000	2.09.01.2.07.0006	5.1	BELANJA OPERASI	7.653.340,00	6.093.000,00	-1.560.340,00	79,61	
2.09	2.09.0.00.0.00.01.0000	2.09.01.2.07.0006	5.1.02	Belanja Barang dan Jasa	7.653.340,00	6.093.000,00	-1.560.340,00	79,61	
2.09	2.09.0.00.0.00.01.0000	2.09.01.2.07.0006	5.2	BELANJA MODAL	537.995.660,00	466.155.000,00	-71.840.660,00	86,64	
2.09	2.09.0.00.0.00.01.0000	2.09.01.2.07.0006	5.2.02	Belanja Modal Peralatan dan Mesin	537.995.660,00	466.155.000,00	-71.840.660,00	86,64	
2.09	2.09.0.00.0.00.01.0000	2.09.01.2.07.0011		PENGADAAN SARANA DAN PRASARANA PENDUKUNG GEDUNG KANTOR ATAU BANGUNAN LAINNYA	720.914.000,00	136.187.987,00	-584.726.013,00	18,89	
2.09	2.09.0.00.0.00.01.0000	2.09.01.2.07.0011	5.1	BELANJA OPERASI	338.178.000,00	62.312.988,00	-275.865.012,00	18,42	
2.09	2.09.0.00.0.00.01.0000	2.09.01.2.07.0011	5.1.02	Belanja Barang dan Jasa	338.178.000,00	62.312.988,00	-275.865.012,00	18,42	
2.09	2.09.0.00.0.00.01.0000	2.09.01.2.07.0011	5.2	BELANJA MODAL	382.736.000,00	73.874.999,00	-308.861.001,00	19,30	
2.09	2.09.0.00.0.00.01.0000	2.09.01.2.07.0011	5.2.02	Belanja Modal Peralatan dan Mesin	85.239.000,00	73.874.999,00	-11.364.001,00	86,66	
2.09	2.09.0.00.0.00.01.0000	2.09.01.2.07.0011	5.2.03	Belanja Modal Gedung dan Bangunan	297.497.000,00	0,00	-297.497.000,00	0,00	
2.09	2.09.0.00.0.00.01.0000	2.09.01.2.08		PENYEDIAAN JASA PENUNJANG URUSAN PEMERINTAHAN DAERAH	383.953.831,00	357.517.439,00	-26.436.392,00	93,11	

BerAKHLAK bangga melayani bangsa
Balai Sertifikasi Elektronik Dokumen ini ditandatangani secara elektronik menggunakan Sertifikat Elektronik yang diterbitkan oleh Balai Sertifikasi Elektronik (BSrE), Badan Siber dan Sandi Negara (BSSN)

KODE REKENING				URAIAN	JUMLAH (Rp)		BERTAMBAH / (BERKURANG)		DASAR HUKUM
					ANGGARAN SETELAH PERUBAHAN	REALISASI	(Rp)	(%)	
2.09	2.09.0.00.0.00.01.0000	2.09.01.2.08.0002		PENYEDIAAN JASA KOMUNIKASI, SUMBER DAYA AIR DAN LISTRIK	44.800.000,00	28.698.880,00	-16.101.120,00	64,06	
2.09	2.09.0.00.0.00.01.0000	2.09.01.2.08.0002	5.1	BELANJA OPERASI	44.800.000,00	28.698.880,00	-16.101.120,00	64,06	
2.09	2.09.0.00.0.00.01.0000	2.09.01.2.08.0002	5.1.02	Belanja Barang dan Jasa	44.800.000,00	28.698.880,00	-16.101.120,00	64,06	
2.09	2.09.0.00.0.00.01.0000	2.09.01.2.08.0003		PENYEDIAAN JASA PERALATAN DAN PERLENGKAPAN KANTOR	30.000.000,00	29.630.000,00	-370.000,00	98,76	
2.09	2.09.0.00.0.00.01.0000	2.09.01.2.08.0003	5.1	BELANJA OPERASI	30.000.000,00	29.630.000,00	-370.000,00	98,76	
2.09	2.09.0.00.0.00.01.0000	2.09.01.2.08.0003	5.1.02	Belanja Barang dan Jasa	30.000.000,00	29.630.000,00	-370.000,00	98,76	
2.09	2.09.0.00.0.00.01.0000	2.09.01.2.08.0004		PENYEDIAAN JASA PELAYANAN UMUM KANTOR	309.153.831,00	299.188.559,00	-9.965.272,00	96,77	
2.09	2.09.0.00.0.00.01.0000	2.09.01.2.08.0004	5.1	BELANJA OPERASI	309.153.831,00	299.188.559,00	-9.965.272,00	96,77	
2.09	2.09.0.00.0.00.01.0000	2.09.01.2.08.0004	5.1.02	Belanja Barang dan Jasa	309.153.831,00	299.188.559,00	-9.965.272,00	96,77	
2.09	2.09.0.00.0.00.01.0000	2.09.01.2.09		PEMELIHARAAN BARANG MILIK DAERAH PENUNJANG URUSAN PEMERINTAHAN DAERAH	135.000.000,00	126.614.549,00	-8.385.451,00	93,78	
2.09	2.09.0.00.0.00.01.0000	2.09.01.2.09.0001		PENYEDIAAN JASA PEMELIHARAAN, BIAYA PEMELIHARAAN, DAN PAJAK KENDARAAN PERORANGAN DINAS ATAU KENDARAAN DINAS JABATAN	25.000.000,00	22.562.875,00	-2.437.125,00	90,25	
2.09	2.09.0.00.0.00.01.0000	2.09.01.2.09.0001	5.1	BELANJA OPERASI	25.000.000,00	22.562.875,00	-2.437.125,00	90,25	
2.09	2.09.0.00.0.00.01.0000	2.09.01.2.09.0001	5.1.02	Belanja Barang dan Jasa	25.000.000,00	22.562.875,00	-2.437.125,00	90,25	
2.09	2.09.0.00.0.00.01.0000	2.09.01.2.09.0002		PENYEDIAAN JASA PEMELIHARAAN, BIAYA PEMELIHARAAN, PAJAK DAN PERIZINAN KENDARAAN DINAS OPERASIONAL ATAU LAPANGAN	110.000.000,00	104.051.674,00	-5.948.326,00	94,59	
2.09	2.09.0.00.0.00.01.0000	2.09.01.2.09.0002	5.1	BELANJA OPERASI	110.000.000,00	104.051.674,00	-5.948.326,00	94,59	
2.09	2.09.0.00.0.00.01.0000	2.09.01.2.09.0002	5.1.02	Belanja Barang dan Jasa	110.000.000,00	104.051.674,00	-5.948.326,00	94,59	
2.09	2.09.0.00.0.00.01.0000	2.9.02		PROGRAM PENGELOLAAN SUMBER DAYA EKONOMI UNTUK KEDAULATAN DAN KEMANDIRIAN PANGAN	34.334.168.300,00	24.112.309.280,00	-10.221.859.020,00	70,22	
2.09	2.09.0.00.0.00.01.0000	2.09.02.2.01		PENYEDIAAN INFRASTRUKTUR DAN SELURUH PENDUKUNG KEMANDIRIAN PANGAN SESUAI KEWENANGAN DAERAH KABUPATEN/KOTA	34.334.168.300,00	24.112.309.280,00	-10.221.859.020,00	70,22	
2.09	2.09.0.00.0.00.01.0000	2.09.02.2.01.0003		PENYEDIAAN INFRASTRUKTUR PENDUKUNG KEMANDIRIAN PANGAN LAINNYA	29.090.654.900,00	21.770.637.852,00	-7.320.017.048,00	74,83	
2.09	2.09.0.00.0.00.01.0000	2.09.02.2.01.0003	5.1	BELANJA OPERASI	29.090.654.900,00	21.770.637.852,00	-7.320.017.048,00	74,83	
2.09	2.09.0.00.0.00.01.0000	2.09.02.2.01.0003	5.1.02	Belanja Barang dan Jasa	29.090.654.900,00	21.770.637.852,00	-7.320.017.048,00	74,83	
2.09	2.09.0.00.0.00.01.0000	2.09.02.2.01.0004		KOORDINASI DAN SINKRONISASI PENYEDIAAN INFRASTRUKTUR LOGISTIK	321.661.800,00	319.416.008,00	-2.245.792,00	99,30	
2.09	2.09.0.00.0.00.01.0000	2.09.02.2.01.0004	5.1	BELANJA OPERASI	321.661.800,00	319.416.008,00	-2.245.792,00	99,30	
2.09	2.09.0.00.0.00.01.0000	2.09.02.2.01.0004	5.1.02	Belanja Barang dan Jasa	321.661.800,00	319.416.008,00	-2.245.792,00	99,30	
2.09	2.09.0.00.0.00.01.0000	2.09.02.2.01.0006		PENYEDIAAN INFRASTRUKTUR CADANGAN PANGAN PEMERINTAH KABUPATEN/KOTA	4.921.851.600,00	2.022.255.420,00	-2.899.596.180,00	41,08	
2.09	2.09.0.00.0.00.01.0000	2.09.02.2.01.0006	5.1	BELANJA OPERASI	4.921.851.600,00	2.022.255.420,00	-2.899.596.180,00	41,08	
2.09	2.09.0.00.0.00.01.0000	2.09.02.2.01.0006	5.1.02	Belanja Barang dan Jasa	4.921.851.600,00	2.022.255.420,00	-2.899.596.180,00	41,08	
2.09	2.09.0.00.0.00.01.0000	2.9.03		PROGRAM PENINGKATAN DIVERSIFIKASI DAN KETAHANAN PANGAN MASYARAKAT	11.870.272.000,00	10.021.446.138,00	-1.848.825.862,00	84,42	
2.09	2.09.0.00.0.00.01.0000	2.09.03.2.01		PENYEDIAAN DAN PENYALURAN PANGAN POKOK ATAU PANGAN LAINNYA SESUAI DENGAN KEBUTUHAN DAERAH KABUPATEN/KOTA DALAM RANGKA STABILISASI PASOKAN DAN HARGA PANGAN	9.242.185.600,00	8.092.824.120,00	-1.149.361.480,00	87,56	
2.09	2.09.0.00.0.00.01.0000	2.09.03.2.01.0006		PENGEMBANGAN KELEMBAGAAN USAHA PANGAN MASYARAKAT DAN TOKO TANI INDONESIA	272.288.700,00	261.122.840,00	-11.165.860,00	95,89	
2.09	2.09.0.00.0.00.01.0000	2.09.03.2.01.0006	5.1	BELANJA OPERASI	272.288.700,00	261.122.840,00	-11.165.860,00	95,89	
2.09	2.09.0.00.0.00.01.0000	2.09.03.2.01.0006	5.1.02	Belanja Barang dan Jasa	272.288.700,00	261.122.840,00	-11.165.860,00	95,89	
2.09	2.09.0.00.0.00.01.0000	2.09.03.2.01.0007		PENINGKATAN KETAHANAN PANGAN KELUARGA	107.341.000,00	100.191.550,00	-7.149.450,00	93,33	
2.09	2.09.0.00.0.00.01.0000	2.09.03.2.01.0007	5.1	BELANJA OPERASI	107.341.000,00	100.191.550,00	-7.149.450,00	93,33	
2.09	2.09.0.00.0.00.01.0000	2.09.03.2.01.0007	5.1.02	Belanja Barang dan Jasa	107.341.000,00	100.191.550,00	-7.149.450,00	93,33	
2.09	2.09.0.00.0.00.01.0000	2.09.03.2.01.0008		STABILISASI PASOKAN DAN HARGA PANGAN TINGKAT PRODUSEN DAN KONSUMEN DI KABUPATEN/KOTA	6.575.288.500,00	5.627.469.500,00	-947.819.000,00	85,58	
2.09	2.09.0.00.0.00.01.0000	2.09.03.2.01.0008	5.1	BELANJA OPERASI	6.575.288.500,00	5.627.469.500,00	-947.819.000,00	85,58	
2.09	2.09.0.00.0.00.01.0000	2.09.03.2.01.0008	5.1.02	Belanja Barang dan Jasa	6.575.288.500,00	5.627.469.500,00	-947.819.000,00	85,58	
2.09	2.09.0.00.0.00.01.0000	2.09.03.2.01.0009		PENGEMBANGAN USAHA PENGOLAHAN PANGAN BERBASIS SUMBER DAYA LOKAL	253.940.000,00	234.314.242,00	-19.625.758,00	92,27	
2.09	2.09.0.00.0.00.01.0000	2.09.03.2.01.0009	5.1	BELANJA OPERASI	253.940.000,00	234.314.242,00	-19.625.758,00	92,27	
2.09	2.09.0.00.0.00.01.0000	2.09.03.2.01.0009	5.1.02	Belanja Barang dan Jasa	253.940.000,00	234.314.242,00	-19.625.758,00	92,27	
2.09	2.09.0.00.0.00.01.0000	2.09.03.2.01.0010		PENGEMBANGAN KELEMBAGAAN DISTRIBUSI PANGAN KABUPATEN/KOTA	1.876.059.700,00	1.715.768.088,00	-160.291.612,00	91,45	
2.09	2.09.0.00.0.00.01.0000	2.09.03.2.01.0010	5.1	BELANJA OPERASI	1.876.059.700,00	1.715.768.088,00	-160.291.612,00	91,45	
2.09	2.09.0.00.0.00.01.0000	2.09.03.2.01.0010	5.1.02	Belanja Barang dan Jasa	1.876.059.700,00	1.715.768.088,00	-160.291.612,00	91,45	
2.09	2.09.0.00.0.00.01.0000	2.09.03.2.01.0012		PENYEDIAAN INFORMASI HARGA PANGAN TINGKAT PRODUSEN DAN KONSUMEN WILAYAH KABUPATEN/KOTA	73.725.700,00	72.148.500,00	-1.577.200,00	97,86	

BerAKHLAK bangga melayani bangsa
Balai Sertifikasi Elektronik Dokumen ini ditandatangani secara elektronik menggunakan Sertifikat Elektronik yang diterbitkan oleh Balai Sertifikasi Elektronik (BSrE), Badan Siber dan Sandi Negara (BSSN)

KODE REKENING				URAIAN	JUMLAH (Rp)		BERTAMBAH / (BERKURANG)		DASAR HUKUM
					ANGGARAN SETELAH PERUBAHAN	REALISASI	(Rp)	(%)	
2.09	2.09.0.00.0.00.01.0000	2.09.03.2.01.0012	5.1	BELANJA OPERASI	73.725.700,00	72.148.500,00	-1.577.200,00	97,86	
2.09	2.09.0.00.0.00.01.0000	2.09.03.2.01.0012	5.1.02	Belanja Barang dan Jasa	73.725.700,00	72.148.500,00	-1.577.200,00	97,86	
2.09	2.09.0.00.0.00.01.0000	2.09.03.2.01.0016		PENYUSUNAN NERACA BAHAN MAKANAN (NBM)	83.542.000,00	81.809.400,00	-1.732.600,00	97,92	
2.09	2.09.0.00.0.00.01.0000	2.09.03.2.01.0016	5.1	BELANJA OPERASI	83.542.000,00	81.809.400,00	-1.732.600,00	97,92	
2.09	2.09.0.00.0.00.01.0000	2.09.03.2.01.0016	5.1.02	Belanja Barang dan Jasa	83.542.000,00	81.809.400,00	-1.732.600,00	97,92	
2.09	2.09.0.00.0.00.01.0000	2.09.03.2.02		PENGELOLAAN DAN KESEIMBANGAN CADANGAN PANGAN KABUPATEN/KOTA	646.113.000,00	166.070.200,00	-480.042.800,00	25,70	
2.09	2.09.0.00.0.00.01.0000	2.09.03.2.02.0003		PENGADAAN CADANGAN PANGAN PEMERINTAH KABUPATEN/KOTA	646.113.000,00	166.070.200,00	-480.042.800,00	25,70	
2.09	2.09.0.00.0.00.01.0000	2.09.03.2.02.0003	5.1	BELANJA OPERASI	646.113.000,00	166.070.200,00	-480.042.800,00	25,70	
2.09	2.09.0.00.0.00.01.0000	2.09.03.2.02.0003	5.1.02	Belanja Barang dan Jasa	646.113.000,00	166.070.200,00	-480.042.800,00	25,70	
2.09	2.09.0.00.0.00.01.0000	2.09.03.2.04		PELAKSANAAN PENCAPAIAN TARGET KONSUMSI PANGAN PERKAPITA/TAHUN SESUAI DENGAN ANGKA KECUKUPAN GIZI	1.981.973.400,00	1.762.551.818,00	-219.421.582,00	88,92	
2.09	2.09.0.00.0.00.01.0000	2.09.03.2.04.0001		PENYUSUNAN DAN PENETAPAN TARGET KONSUMSI PANGAN PER KAPITA PER TAHUN	62.563.000,00	37.648.984,00	-24.914.016,00	60,17	
2.09	2.09.0.00.0.00.01.0000	2.09.03.2.04.0001	5.1	BELANJA OPERASI	62.563.000,00	37.648.984,00	-24.914.016,00	60,17	
2.09	2.09.0.00.0.00.01.0000	2.09.03.2.04.0001	5.1.02	Belanja Barang dan Jasa	62.563.000,00	37.648.984,00	-24.914.016,00	60,17	
2.09	2.09.0.00.0.00.01.0000	2.09.03.2.04.0002		PEMBERDAYAAN MASYARAKAT DALAM PENGANEKARAGAMAN KONSUMSI PANGAN BERBASIS SUMBER DAYA LOKAL	1.854.443.400,00	1.684.400.284,00	-170.043.116,00	90,83	
2.09	2.09.0.00.0.00.01.0000	2.09.03.2.04.0002	5.1	BELANJA OPERASI	1.854.443.400,00	1.684.400.284,00	-170.043.116,00	90,83	
2.09	2.09.0.00.0.00.01.0000	2.09.03.2.04.0002	5.1.02	Belanja Barang dan Jasa	1.854.443.400,00	1.684.400.284,00	-170.043.116,00	90,83	
2.09	2.09.0.00.0.00.01.0000	2.09.03.2.04.0003		KOORDINASI DAN SINKRONISASI PEMANTAUAN DAN EVALUASI KONSUMSI PER KAPITA PER TAHUN	64.967.000,00	40.502.550,00	-24.464.450,00	62,34	
2.09	2.09.0.00.0.00.01.0000	2.09.03.2.04.0003	5.1	BELANJA OPERASI	64.967.000,00	40.502.550,00	-24.464.450,00	62,34	
2.09	2.09.0.00.0.00.01.0000	2.09.03.2.04.0003	5.1.02	Belanja Barang dan Jasa	64.967.000,00	40.502.550,00	-24.464.450,00	62,34	
2.09	2.09.0.00.0.00.01.0000	2.9.04		PROGRAM PENANGANAN KERAWANAN PANGAN	2.287.948.100,00	1.922.050.208,00	-365.897.892,00	84,00	
2.09	2.09.0.00.0.00.01.0000	2.09.04.2.01		PENYUSUNAN PETA KERENTANAN DAN KETAHANAN PANGAN KECAMATAN	205.644.000,00	178.380.417,00	-27.263.583,00	86,74	
2.09	2.09.0.00.0.00.01.0000	2.09.04.2.01.0001		PENYUSUNAN, PEMUTAKHIRAN DAN ANALISIS PETA KETAHANAN DAN KERENTANAN PANGAN	205.644.000,00	178.380.417,00	-27.263.583,00	86,74	
2.09	2.09.0.00.0.00.01.0000	2.09.04.2.01.0001	5.1	BELANJA OPERASI	205.644.000,00	178.380.417,00	-27.263.583,00	86,74	
2.09	2.09.0.00.0.00.01.0000	2.09.04.2.01.0001	5.1.02	Belanja Barang dan Jasa	205.644.000,00	178.380.417,00	-27.263.583,00	86,74	
2.09	2.09.0.00.0.00.01.0000	2.09.04.2.02		PENANGANAN KERAWANAN PANGAN KEWENANGAN KABUPATEN/KOTA	2.082.304.100,00	1.743.669.791,00	-338.634.309,00	83,73	
2.09	2.09.0.00.0.00.01.0000	2.09.04.2.02.0002		PELAKSANAAN PENGADAAN, PENGELOLAAN, DAN PENYALURAN CADANGAN PANGAN PADA KERAWANAN PANGAN YANG MENCAKUP DALAM 1 (SATU) DAERAH KABUPATEN/KOTA	1.644.531.500,00	1.358.837.147,00	-285.694.353,00	82,62	
2.09	2.09.0.00.0.00.01.0000	2.09.04.2.02.0002	5.1	BELANJA OPERASI	1.644.531.500,00	1.358.837.147,00	-285.694.353,00	82,62	
2.09	2.09.0.00.0.00.01.0000	2.09.04.2.02.0002	5.1.02	Belanja Barang dan Jasa	1.644.531.500,00	1.358.837.147,00	-285.694.353,00	82,62	
2.09	2.09.0.00.0.00.01.0000	2.09.04.2.02.0003		KOORDINASI DAN SINKRONISASI PENANGANAN KERAWANAN PANGAN DAN GIZI KABUPATEN/KOTA	113.325.300,00	98.868.520,00	-14.456.780,00	87,24	
2.09	2.09.0.00.0.00.01.0000	2.09.04.2.02.0003	5.1	BELANJA OPERASI	113.325.300,00	98.868.520,00	-14.456.780,00	87,24	
2.09	2.09.0.00.0.00.01.0000	2.09.04.2.02.0003	5.1.02	Belanja Barang dan Jasa	113.325.300,00	98.868.520,00	-14.456.780,00	87,24	
2.09	2.09.0.00.0.00.01.0000	2.09.04.2.02.0004		PELAKSANAAN INTERVENSI KEWASPADAAN PANGAN DAN GIZI	324.447.300,00	285.964.124,00	-38.483.176,00	88,13	
2.09	2.09.0.00.0.00.01.0000	2.09.04.2.02.0004	5.1	BELANJA OPERASI	324.447.300,00	285.964.124,00	-38.483.176,00	88,13	
2.09	2.09.0.00.0.00.01.0000	2.09.04.2.02.0004	5.1.02	Belanja Barang dan Jasa	324.447.300,00	285.964.124,00	-38.483.176,00	88,13	
2.09	2.09.0.00.0.00.01.0000	2.9.05		PROGRAM PENGAWASAN KEAMANAN PANGAN	843.615.000,00	634.656.863,00	-208.958.137,00	75,23	
2.09	2.09.0.00.0.00.01.0000	2.09.05.2.01		PELAKSANAAN PENGAWASAN KEAMANAN PANGAN SEGAR DAERAH KABUPATEN/KOTA	843.615.000,00	634.656.863,00	-208.958.137,00	75,23	
2.09	2.09.0.00.0.00.01.0000	2.09.05.2.01.0004		REKOMENDASI KEAMANAN PANGAN SEGAR ASAL TUMBUHAN DAERAH KABUPATEN/KOTA	145.119.800,00	55.424.000,00	-89.695.800,00	38,19	
2.09	2.09.0.00.0.00.01.0000	2.09.05.2.01.0004	5.1	BELANJA OPERASI	145.119.800,00	55.424.000,00	-89.695.800,00	38,19	
2.09	2.09.0.00.0.00.01.0000	2.09.05.2.01.0004	5.1.02	Belanja Barang dan Jasa	145.119.800,00	55.424.000,00	-89.695.800,00	38,19	
2.09	2.09.0.00.0.00.01.0000	2.09.05.2.01.0006		REKOMENDASI PERIZINAN KEAMANAN PANGAN SEGAR ASAL TUMBUHAN	245.131.800,00	224.409.400,00	-20.722.400,00	91,54	
2.09	2.09.0.00.0.00.01.0000	2.09.05.2.01.0006	5.1	BELANJA OPERASI	245.131.800,00	224.409.400,00	-20.722.400,00	91,54	
2.09	2.09.0.00.0.00.01.0000	2.09.05.2.01.0006	5.1.02	Belanja Barang dan Jasa	245.131.800,00	224.409.400,00	-20.722.400,00	91,54	
2.09	2.09.0.00.0.00.01.0000	2.09.05.2.01.0007		PENYEDIAAN SARANA PENGUJIAN KEAMANAN DAN MUTU PANGAN SEGAR ASAL TUMBUHAN DAERAH KABUPATEN/KOTA	99.033.400,00	84.911.000,00	-14.122.400,00	85,73	
2.09	2.09.0.00.0.00.01.0000	2.09.05.2.01.0007	5.1	BELANJA OPERASI	99.033.400,00	84.911.000,00	-14.122.400,00	85,73	
2.09	2.09.0.00.0.00.01.0000	2.09.05.2.01.0007	5.1.02	Belanja Barang dan Jasa	99.033.400,00	84.911.000,00	-14.122.400,00	85,73	

BerAKHLAK bangga melayani bangsa
Balai Sertifikasi Elektronik Dokumen ini ditandatangani secara elektronik menggunakan Sertifikat Elektronik yang diterbitkan oleh Balai Sertifikasi Elektronik (BSrE), Badan Siber dan Sandi Negara (BSSN)

KODE REKENING				URAIAN	JUMLAH (Rp)		BERTAMBAH / (BERKURANG)		DASAR HUKUM
					ANGGARAN SETELAH PERUBAHAN	REALISASI	(Rp)	(%)	
2.09	2.09.0.00.0.00.01.0000	2.09.05.2.01.0008		KOORDINASI DAN SINKRONISASI KEAMANAN DAN MUTU PANGAN SEGAR ASAL TUMBUHAN	69.685.000,00	64.585.263,00	-5.099.737,00	92,68	
2.09	2.09.0.00.0.00.01.0000	2.09.05.2.01.0008	5.1	BELANJA OPERASI	69.685.000,00	64.585.263,00	-5.099.737,00	92,68	
2.09	2.09.0.00.0.00.01.0000	2.09.05.2.01.0008	5.1.02	Belanja Barang dan Jasa	69.685.000,00	64.585.263,00	-5.099.737,00	92,68	
2.09	2.09.0.00.0.00.01.0000	2.09.05.2.01.0009		PENGUATAN KELEMBAGAAN PENGAWAS KEAMANAN DAN MUTU PANGAN SEGAR ASAL TUMBUHAN	284.645.000,00	205.327.200,00	-79.317.800,00	72,13	
2.09	2.09.0.00.0.00.01.0000	2.09.05.2.01.0009	5.1	BELANJA OPERASI	284.645.000,00	205.327.200,00	-79.317.800,00	72,13	
2.09	2.09.0.00.0.00.01.0000	2.09.05.2.01.0009	5.1.02	Belanja Barang dan Jasa	284.645.000,00	205.327.200,00	-79.317.800,00	72,13	
				JUMLAH BELANJA	63.994.768.157,00	48.907.963.632,00	-15.086.804.525,00	76,42	
				SURPLUS / (DEFISIT)	(63.994.768.157,00)	(48.907.963.632,00)	15.086.804.525,00	76,42	
				SISA LEBIH PEMBIAYAAN ANGGARAN (SILPA)	(63.994.768.157,00)	(48.907.963.632,00)	15.086.804.525,00	76,42	

BerAKHLAK bangga melayani bangsa
Balai Sertifikasi Elektronik Dokumen ini ditandatangani secara elektronik menggunakan Sertifikat Elektronik yang diterbitkan oleh Balai Sertifikasi Elektronik (BSrE), Badan Siber dan Sandi Negara (BSSN)

Organisasi : Dinas Pertanahan dan Penataan Ruang

KODE REKENING				URAIAN	JUMLAH (Rp)		BERTAMBAH / (BERKURANG)		DASAR HUKUM
					ANGGARAN SETELAH PERUBAHAN	REALISASI	(Rp)	(%)	
2.10	2.10.1.03.0.00.01.0000		5	BELANJA DAERAH	42.544.193.776,00	33.767.216.102,55	-8.776.977.673,45	79,36	
2.10	2.10.1.03.0.00.01.0000	2.10.01		PROGRAM PENUNJANG URUSAN PEMERINTAHAN DAERAH KABUPATEN/KOTA	18.427.686.274,00	16.242.122.495,00	-2.185.563.779,00	88,13	
2.10	2.10.1.03.0.00.01.0000	2.10.01.2.01		PERENCANAAN, PENGANGGARAN, DAN EVALUASI KINERJA PERANGKAT DAERAH	570.816.400,00	386.130.412,00	-184.685.988,00	67,64	
2.10	2.10.1.03.0.00.01.0000	2.10.01.2.01.0001		PENYUSUNAN DOKUMEN PERENCANAAN PERANGKAT DAERAH	322.082.700,00	269.240.592,00	-52.842.108,00	83,59	
2.10	2.10.1.03.0.00.01.0000	2.10.01.2.01.0001	5.1	BELANJA OPERASI	322.082.700,00	269.240.592,00	-52.842.108,00	83,59	
2.10	2.10.1.03.0.00.01.0000	2.10.01.2.01.0001	5.1.02	Belanja Barang dan Jasa	322.082.700,00	269.240.592,00	-52.842.108,00	83,59	
2.10	2.10.1.03.0.00.01.0000	2.10.01.2.01.0006		KOORDINASI DAN PENYUSUNAN LAPORAN CAPAIAN KINERJA DAN IKHTISAR REALISASI KINERJA SKPD	24.489.800,00	11.584.800,00	-12.905.000,00	47,30	
2.10	2.10.1.03.0.00.01.0000	2.10.01.2.01.0006	5.1	BELANJA OPERASI	24.489.800,00	11.584.800,00	-12.905.000,00	47,30	
2.10	2.10.1.03.0.00.01.0000	2.10.01.2.01.0006	5.1.02	Belanja Barang dan Jasa	24.489.800,00	11.584.800,00	-12.905.000,00	47,30	
2.10	2.10.1.03.0.00.01.0000	2.10.01.2.01.0007		EVALUASI KINERJA PERANGKAT DAERAH	64.794.000,00	35.943.325,00	-28.850.675,00	55,47	
2.10	2.10.1.03.0.00.01.0000	2.10.01.2.01.0007	5.1	BELANJA OPERASI	64.794.000,00	35.943.325,00	-28.850.675,00	55,47	
2.10	2.10.1.03.0.00.01.0000	2.10.01.2.01.0007	5.1.02	Belanja Barang dan Jasa	64.794.000,00	35.943.325,00	-28.850.675,00	55,47	
2.10	2.10.1.03.0.00.01.0000	2.10.01.2.01.0009		PELAKSANAAN PENGUMPULAN DATA STATISTIK SEKTORAL DAERAH	131.419.900,00	57.096.695,00	-74.323.205,00	43,44	
2.10	2.10.1.03.0.00.01.0000	2.10.01.2.01.0009	5.1	BELANJA OPERASI	131.419.900,00	57.096.695,00	-74.323.205,00	43,44	
2.10	2.10.1.03.0.00.01.0000	2.10.01.2.01.0009	5.1.02	Belanja Barang dan Jasa	131.419.900,00	57.096.695,00	-74.323.205,00	43,44	
2.10	2.10.1.03.0.00.01.0000	2.10.01.2.01.0010		PELAKSANAAN FORUM PERANGKAT DAERAH BERDASARKAN BIDANG URUSAN YANG DIAMPU DALAM RANGKA PENYUSUNAN DOKUMEN PERENCANAAN PERANGKAT DAERAH	28.030.000,00	12.265.000,00	-15.765.000,00	43,75	
2.10	2.10.1.03.0.00.01.0000	2.10.01.2.01.0010	5.1	BELANJA OPERASI	28.030.000,00	12.265.000,00	-15.765.000,00	43,75	
2.10	2.10.1.03.0.00.01.0000	2.10.01.2.01.0010	5.1.02	Belanja Barang dan Jasa	28.030.000,00	12.265.000,00	-15.765.000,00	43,75	
2.10	2.10.1.03.0.00.01.0000	2.10.01.2.02		ADMINISTRASI KEUANGAN PERANGKAT DAERAH	10.551.148.578,00	9.480.884.103,00	-1.070.264.475,00	89,85	
2.10	2.10.1.03.0.00.01.0000	2.10.01.2.02.0001		PENYEDIAAN GAJI DAN TUNJANGAN ASN	10.275.569.698,00	9.269.221.703,00	-1.006.347.995,00	90,20	
2.10	2.10.1.03.0.00.01.0000	2.10.01.2.02.0001	5.1	BELANJA OPERASI	10.275.569.698,00	9.269.221.703,00	-1.006.347.995,00	90,20	
2.10	2.10.1.03.0.00.01.0000	2.10.01.2.02.0001	5.1.01	Belanja Pegawai	10.275.569.698,00	9.269.221.703,00	-1.006.347.995,00	90,20	
2.10	2.10.1.03.0.00.01.0000	2.10.01.2.02.0005		KOORDINASI DAN PENYUSUNAN LAPORAN KEUANGAN AKHIR TAHUN SKPD	13.835.150,00	13.213.700,00	-621.450,00	95,50	
2.10	2.10.1.03.0.00.01.0000	2.10.01.2.02.0005	5.1	BELANJA OPERASI	13.835.150,00	13.213.700,00	-621.450,00	95,50	
2.10	2.10.1.03.0.00.01.0000	2.10.01.2.02.0005	5.1.02	Belanja Barang dan Jasa	13.835.150,00	13.213.700,00	-621.450,00	95,50	
2.10	2.10.1.03.0.00.01.0000	2.10.01.2.02.0007		KOORDINASI DAN PENYUSUNAN LAPORAN KEUANGAN BULANAN/ TRIWULANAN/ SEMESTERAN SKPD	247.312.000,00	191.451.800,00	-55.860.200,00	77,41	
2.10	2.10.1.03.0.00.01.0000	2.10.01.2.02.0007	5.1	BELANJA OPERASI	247.312.000,00	191.451.800,00	-55.860.200,00	77,41	
2.10	2.10.1.03.0.00.01.0000	2.10.01.2.02.0007	5.1.02	Belanja Barang dan Jasa	247.312.000,00	191.451.800,00	-55.860.200,00	77,41	
2.10	2.10.1.03.0.00.01.0000	2.10.01.2.02.0008		PENYUSUNAN PELAPORAN DAN ANALISIS PROGNOSIS REALISASI ANGGARAN	14.431.730,00	6.996.900,00	-7.434.830,00	48,48	
2.10	2.10.1.03.0.00.01.0000	2.10.01.2.02.0008	5.1	BELANJA OPERASI	14.431.730,00	6.996.900,00	-7.434.830,00	48,48	
2.10	2.10.1.03.0.00.01.0000	2.10.01.2.02.0008	5.1.02	Belanja Barang dan Jasa	14.431.730,00	6.996.900,00	-7.434.830,00	48,48	
2.10	2.10.1.03.0.00.01.0000	2.10.01.2.03		ADMINISTRASI BARANG MILIK DAERAH PADA PERANGKAT DAERAH	92.581.970,00	36.703.700,00	-55.878.270,00	39,64	
2.10	2.10.1.03.0.00.01.0000	2.10.01.2.03.0001		PENYUSUNAN PERENCANAAN KEBUTUHAN BARANG MILIK DAERAH SKPD	7.413.070,00	237.600,00	-7.175.470,00	3,20	
2.10	2.10.1.03.0.00.01.0000	2.10.01.2.03.0001	5.1	BELANJA OPERASI	7.413.070,00	237.600,00	-7.175.470,00	3,20	
2.10	2.10.1.03.0.00.01.0000	2.10.01.2.03.0001	5.1.02	Belanja Barang dan Jasa	7.413.070,00	237.600,00	-7.175.470,00	3,20	
2.10	2.10.1.03.0.00.01.0000	2.10.01.2.03.0003		KOORDINASI DAN PENILAIAN BARANG MILIK DAERAH SKPD	77.212.900,00	36.030.200,00	-41.182.700,00	46,66	
2.10	2.10.1.03.0.00.01.0000	2.10.01.2.03.0003	5.1	BELANJA OPERASI	77.212.900,00	36.030.200,00	-41.182.700,00	46,66	
2.10	2.10.1.03.0.00.01.0000	2.10.01.2.03.0003	5.1.02	Belanja Barang dan Jasa	77.212.900,00	36.030.200,00	-41.182.700,00	46,66	
2.10	2.10.1.03.0.00.01.0000	2.10.01.2.03.0005		REKONSILIASI DAN PENYUSUNAN LAPORAN BARANG MILIK DAERAH PADA SKPD	7.956.000,00	435.900,00	-7.520.100,00	5,47	
2.10	2.10.1.03.0.00.01.0000	2.10.01.2.03.0005	5.1	BELANJA OPERASI	7.956.000,00	435.900,00	-7.520.100,00	5,47	
2.10	2.10.1.03.0.00.01.0000	2.10.01.2.03.0005	5.1.02	Belanja Barang dan Jasa	7.956.000,00	435.900,00	-7.520.100,00	5,47	

BerAKHLAK bangga melayani bangsa
Balai Sertifikasi Elektronik
Dokumen ini ditandatangani secara elektronik menggunakan Sertifikat Elektronik yang diterbitkan oleh Balai Sertifikasi Elektronik (BSrE), Badan Siber dan Sandi Negara (BSSN)

KODE REKENING				URAIAN	JUMLAH (Rp)		BERTAMBAH / (BERKURANG)		DASAR HUKUM
					ANGGARAN SETELAH PERUBAHAN	REALISASI	(Rp)	(%)	
2.10	2.10.1.03.0.00.01.0000	2.10.01.2.05		ADMINISTRASI KEPEGAWAIAN PERANGKAT DAERAH	664.014.280,00	430.462.866,00	-233.551.414,00	64,82	
2.10	2.10.1.03.0.00.01.0000	2.10.01.2.05.0002		PENGADAAN PAKAIAN DINAS BESERTA ATRIBUT KELENGKAPANNYA	334.365.180,00	332.788.500,00	-1.576.680,00	99,52	
2.10	2.10.1.03.0.00.01.0000	2.10.01.2.05.0002	5.1	BELANJA OPERASI	334.365.180,00	332.788.500,00	-1.576.680,00	99,52	
2.10	2.10.1.03.0.00.01.0000	2.10.01.2.05.0002	5.1.02	Belanja Barang dan Jasa	334.365.180,00	332.788.500,00	-1.576.680,00	99,52	
2.10	2.10.1.03.0.00.01.0000	2.10.01.2.05.0009		PENDIDIKAN DAN PELATIHAN PEGAWAI BERDASARKAN TUGAS DAN FUNGSI	329.649.100,00	97.674.366,00	-231.974.734,00	29,62	
2.10	2.10.1.03.0.00.01.0000	2.10.01.2.05.0009	5.1	BELANJA OPERASI	329.649.100,00	97.674.366,00	-231.974.734,00	29,62	
2.10	2.10.1.03.0.00.01.0000	2.10.01.2.05.0009	5.1.02	Belanja Barang dan Jasa	329.649.100,00	97.674.366,00	-231.974.734,00	29,62	
2.10	2.10.1.03.0.00.01.0000	2.10.01.2.06		ADMINISTRASI UMUM PERANGKAT DAERAH	749.403.938,00	682.265.451,00	-67.138.487,00	91,04	
2.10	2.10.1.03.0.00.01.0000	2.10.01.2.06.0001		PENYEDIAAN KOMPONEN INSTALASI LISTRIK/PENERANGAN BANGUNAN KANTOR	66.410.000,00	65.510.700,00	-899.300,00	98,64	
2.10	2.10.1.03.0.00.01.0000	2.10.01.2.06.0001	5.1	BELANJA OPERASI	66.410.000,00	65.510.700,00	-899.300,00	98,64	
2.10	2.10.1.03.0.00.01.0000	2.10.01.2.06.0001	5.1.02	Belanja Barang dan Jasa	66.410.000,00	65.510.700,00	-899.300,00	98,64	
2.10	2.10.1.03.0.00.01.0000	2.10.01.2.06.0002		PENYEDIAAN PERALATAN DAN PERLENGKAPAN KANTOR	70.247.340,00	63.848.900,00	-6.398.440,00	90,89	
2.10	2.10.1.03.0.00.01.0000	2.10.01.2.06.0002	5.1	BELANJA OPERASI	70.247.340,00	63.848.900,00	-6.398.440,00	90,89	
2.10	2.10.1.03.0.00.01.0000	2.10.01.2.06.0002	5.1.02	Belanja Barang dan Jasa	70.247.340,00	63.848.900,00	-6.398.440,00	90,89	
2.10	2.10.1.03.0.00.01.0000	2.10.01.2.06.0004		PENYEDIAAN BAHAN LOGISTIK KANTOR	187.090.000,00	176.309.752,00	-10.780.248,00	94,23	
2.10	2.10.1.03.0.00.01.0000	2.10.01.2.06.0004	5.1	BELANJA OPERASI	187.090.000,00	176.309.752,00	-10.780.248,00	94,23	
2.10	2.10.1.03.0.00.01.0000	2.10.01.2.06.0004	5.1.02	Belanja Barang dan Jasa	187.090.000,00	176.309.752,00	-10.780.248,00	94,23	
2.10	2.10.1.03.0.00.01.0000	2.10.01.2.06.0005		PENYEDIAAN BARANG CETAKAN DAN PENGGANDAAN	27.636.000,00	26.280.000,00	-1.356.000,00	95,09	
2.10	2.10.1.03.0.00.01.0000	2.10.01.2.06.0005	5.1	BELANJA OPERASI	27.636.000,00	26.280.000,00	-1.356.000,00	95,09	
2.10	2.10.1.03.0.00.01.0000	2.10.01.2.06.0005	5.1.02	Belanja Barang dan Jasa	27.636.000,00	26.280.000,00	-1.356.000,00	95,09	
2.10	2.10.1.03.0.00.01.0000	2.10.01.2.06.0006		PENYEDIAAN BAHAN BACAAN DAN PERATURAN PERUNDANG-UNDANGAN	13.830.000,00	13.830.000,00	0,00	100,00	
2.10	2.10.1.03.0.00.01.0000	2.10.01.2.06.0006	5.1	BELANJA OPERASI	13.830.000,00	13.830.000,00	0,00	100,00	
2.10	2.10.1.03.0.00.01.0000	2.10.01.2.06.0006	5.1.02	Belanja Barang dan Jasa	13.830.000,00	13.830.000,00	0,00	100,00	
2.10	2.10.1.03.0.00.01.0000	2.10.01.2.06.0007		PENYEDIAAN BAHAN/MATERIAL	142.895.000,00	136.821.600,00	-6.073.400,00	95,74	
2.10	2.10.1.03.0.00.01.0000	2.10.01.2.06.0007	5.1	BELANJA OPERASI	142.895.000,00	136.821.600,00	-6.073.400,00	95,74	
2.10	2.10.1.03.0.00.01.0000	2.10.01.2.06.0007	5.1.02	Belanja Barang dan Jasa	142.895.000,00	136.821.600,00	-6.073.400,00	95,74	
2.10	2.10.1.03.0.00.01.0000	2.10.01.2.06.0009		PENYELENGGARAAN RAPAT KOORDINASI DAN KONSULTASI SKPD	194.404.098,00	153.699.450,00	-40.704.648,00	79,06	
2.10	2.10.1.03.0.00.01.0000	2.10.01.2.06.0009	5.1	BELANJA OPERASI	194.404.098,00	153.699.450,00	-40.704.648,00	79,06	
2.10	2.10.1.03.0.00.01.0000	2.10.01.2.06.0009	5.1.02	Belanja Barang dan Jasa	194.404.098,00	153.699.450,00	-40.704.648,00	79,06	
2.10	2.10.1.03.0.00.01.0000	2.10.01.2.06.0010		PENATAUSAHAAN ARSIP DINAMIS PADA SKPD	46.891.500,00	45.965.049,00	-926.451,00	98,02	
2.10	2.10.1.03.0.00.01.0000	2.10.01.2.06.0010	5.1	BELANJA OPERASI	46.891.500,00	45.965.049,00	-926.451,00	98,02	
2.10	2.10.1.03.0.00.01.0000	2.10.01.2.06.0010	5.1.02	Belanja Barang dan Jasa	46.891.500,00	45.965.049,00	-926.451,00	98,02	
2.10	2.10.1.03.0.00.01.0000	2.10.01.2.07		PENGADAAN BARANG MILIK DAERAH PENUNJANG URUSAN PEMERINTAH DAERAH	2.416.407.000,00	2.252.020.748,00	-164.386.252,00	93,19	
2.10	2.10.1.03.0.00.01.0000	2.10.01.2.07.0002		PENGADAAN KENDARAAN DINAS OPERASIONAL ATAU LAPANGAN	701.328.000,00	561.036.000,00	-140.292.000,00	79,99	
2.10	2.10.1.03.0.00.01.0000	2.10.01.2.07.0002	5.1	BELANJA OPERASI	10.007.000,00	9.996.000,00	-11.000,00	99,89	
2.10	2.10.1.03.0.00.01.0000	2.10.01.2.07.0002	5.1.02	Belanja Barang dan Jasa	10.007.000,00	9.996.000,00	-11.000,00	99,89	
2.10	2.10.1.03.0.00.01.0000	2.10.01.2.07.0002	5.2	BELANJA MODAL	691.321.000,00	551.040.000,00	-140.281.000,00	79,70	
2.10	2.10.1.03.0.00.01.0000	2.10.01.2.07.0002	5.2.02	Belanja Modal Peralatan dan Mesin	691.321.000,00	551.040.000,00	-140.281.000,00	79,70	
2.10	2.10.1.03.0.00.01.0000	2.10.01.2.07.0006		PENGADAAN PERALATAN DAN MESIN LAINNYA	1.715.079.000,00	1.690.984.748,00	-24.094.252,00	98,59	
2.10	2.10.1.03.0.00.01.0000	2.10.01.2.07.0006	5.1	BELANJA OPERASI	16.971.000,00	9.660.000,00	-7.311.000,00	56,92	
2.10	2.10.1.03.0.00.01.0000	2.10.01.2.07.0006	5.1.02	Belanja Barang dan Jasa	16.971.000,00	9.660.000,00	-7.311.000,00	56,92	
2.10	2.10.1.03.0.00.01.0000	2.10.01.2.07.0006	5.2	BELANJA MODAL	1.698.108.000,00	1.681.324.748,00	-16.783.252,00	99,01	
2.10	2.10.1.03.0.00.01.0000	2.10.01.2.07.0006	5.2.02	Belanja Modal Peralatan dan Mesin	1.698.108.000,00	1.681.324.748,00	-16.783.252,00	99,01	
2.10	2.10.1.03.0.00.01.0000	2.10.01.2.08		PENYEDIAAN JASA PENUNJANG URUSAN PEMERINTAHAN DAERAH	2.236.475.108,00	2.018.304.660,00	-218.170.448,00	90,24	
2.10	2.10.1.03.0.00.01.0000	2.10.01.2.08.0002		PENYEDIAAN JASA KOMUNIKASI, SUMBER DAYA AIR DAN LISTRIK	522.342.000,00	475.021.395,00	-47.320.605,00	90,94	
2.10	2.10.1.03.0.00.01.0000	2.10.01.2.08.0002	5.1	BELANJA OPERASI	522.342.000,00	475.021.395,00	-47.320.605,00	90,94	
2.10	2.10.1.03.0.00.01.0000	2.10.01.2.08.0002	5.1.02	Belanja Barang dan Jasa	522.342.000,00	475.021.395,00	-47.320.605,00	90,94	
2.10	2.10.1.03.0.00.01.0000	2.10.01.2.08.0004		PENYEDIAAN JASA PELAYANAN UMUM KANTOR	1.714.133.108,00	1.543.283.265,00	-170.849.843,00	90,03	
2.10	2.10.1.03.0.00.01.0000	2.10.01.2.08.0004	5.1	BELANJA OPERASI	1.714.133.108,00	1.543.283.265,00	-170.849.843,00	90,03	
2.10	2.10.1.03.0.00.01.0000	2.10.01.2.08.0004	5.1.02	Belanja Barang dan Jasa	1.714.133.108,00	1.543.283.265,00	-170.849.843,00	90,03	
2.10	2.10.1.03.0.00.01.0000	2.10.01.2.09		PEMELIHARAAN BARANG MILIK DAERAH PENUNJANG URUSAN PEMERINTAHAN DAERAH	1.146.839.000,00	955.350.555,00	-191.488.445,00	83,30	
2.10	2.10.1.03.0.00.01.0000	2.10.01.2.09.0001		PENYEDIAAN JASA PEMELIHARAAN, BIAYA PEMELIHARAAN, DAN PAJAK KENDARAAN PERORANGAN DINAS ATAU KENDARAAN DINAS JABATAN	67.500.000,00	20.671.400,00	-46.828.600,00	30,62	
2.10	2.10.1.03.0.00.01.0000	2.10.01.2.09.0001	5.1	BELANJA OPERASI	67.500.000,00	20.671.400,00	-46.828.600,00	30,62	

BerAKHLAK bangga melayani bangsa
Balai Sertifikasi Elektronik
Dokumen ini ditandatangani secara elektronik menggunakan Sertifikat Elektronik yang diterbitkan oleh Balai Sertifikasi Elektronik (BSrE), Badan Siber dan Sandi Negara (BSSN)

KODE REKENING				URAIAN	JUMLAH (Rp)		BERTAMBAH / (BERKURANG)		DASAR HUKUM
					ANGGARAN SETELAH PERUBAHAN	REALISASI	(Rp)	(%)	
2.10	2.10.1.03.0.00.01.0000	2.10.01.2.09.0001	5.1.02	Belanja Barang dan Jasa	67.500.000,00	20.671.400,00	-46.828.600,00	30,62	
2.10	2.10.1.03.0.00.01.0000	2.10.01.2.09.0002		PENYEDIAAN JASA PEMELIHARAAN, BIAYA PEMELIHARAAN, PAJAK DAN PERIZINAN KENDARAAN DINAS OPERASIONAL ATAU LAPANGAN	403.362.000,00	289.288.849,00	-114.073.151,00	71,71	
2.10	2.10.1.03.0.00.01.0000	2.10.01.2.09.0002	5.1	BELANJA OPERASI	403.362.000,00	289.288.849,00	-114.073.151,00	71,71	
2.10	2.10.1.03.0.00.01.0000	2.10.01.2.09.0002	5.1.02	Belanja Barang dan Jasa	403.362.000,00	289.288.849,00	-114.073.151,00	71,71	
2.10	2.10.1.03.0.00.01.0000	2.10.01.2.09.0006		PEMELIHARAAN PERALATAN DAN MESIN LAINNYA	92.736.000,00	88.731.000,00	-4.005.000,00	95,68	
2.10	2.10.1.03.0.00.01.0000	2.10.01.2.09.0006	5.1	BELANJA OPERASI	92.736.000,00	88.731.000,00	-4.005.000,00	95,68	
2.10	2.10.1.03.0.00.01.0000	2.10.01.2.09.0006	5.1.02	Belanja Barang dan Jasa	92.736.000,00	88.731.000,00	-4.005.000,00	95,68	
2.10	2.10.1.03.0.00.01.0000	2.10.01.2.09.0009		PEMELIHARAAN/REHABILITASI GEDUNG KANTOR DAN BANGUNAN LAINNYA	583.241.000,00	556.659.306,00	-26.581.694,00	95,44	
2.10	2.10.1.03.0.00.01.0000	2.10.01.2.09.0009	5.1	BELANJA OPERASI	43.111.000,00	43.090.500,00	-20.500,00	99,95	
2.10	2.10.1.03.0.00.01.0000	2.10.01.2.09.0009	5.1.02	Belanja Barang dan Jasa	43.111.000,00	43.090.500,00	-20.500,00	99,95	
2.10	2.10.1.03.0.00.01.0000	2.10.01.2.09.0009	5.2	BELANJA MODAL	540.130.000,00	513.568.806,00	-26.561.194,00	95,08	
2.10	2.10.1.03.0.00.01.0000	2.10.01.2.09.0009	5.2.03	Belanja Modal Gedung dan Bangunan	540.130.000,00	513.568.806,00	-26.561.194,00	95,08	
2.10	2.10.1.03.0.00.01.0000	2.10.04		PROGRAM PENYELESAIAN SENGKETA TANAH GARAPAN	601.530.500,00	568.521.100,00	-33.009.400,00	94,51	
2.10	2.10.1.03.0.00.01.0000	2.10.04.2.01		PENYELESAIAN SENGKETA TANAH GARAPAN DALAM DAERAH KABUPATEN/KOTA	601.530.500,00	568.521.100,00	-33.009.400,00	94,51	
2.10	2.10.1.03.0.00.01.0000	2.10.04.2.01.0004		MEDIASI PENYELESAIAN KASUS PERTANAHAN DALAM 1 (SATU) DAERAH KABUPATEN/KOTA	293.310.460,00	276.955.600,00	-16.354.860,00	94,42	
2.10	2.10.1.03.0.00.01.0000	2.10.04.2.01.0004	5.1	BELANJA OPERASI	293.310.460,00	276.955.600,00	-16.354.860,00	94,42	
2.10	2.10.1.03.0.00.01.0000	2.10.04.2.01.0004	5.1.02	Belanja Barang dan Jasa	293.310.460,00	276.955.600,00	-16.354.860,00	94,42	
2.10	2.10.1.03.0.00.01.0000	2.10.04.2.01.0005		INVENTARISASI KASUS PERTANAHAN DALAM 1 (SATU) DAERAH KABUPATEN/KOTA	308.220.040,00	291.565.500,00	-16.654.540,00	94,59	
2.10	2.10.1.03.0.00.01.0000	2.10.04.2.01.0005	5.1	BELANJA OPERASI	308.220.040,00	291.565.500,00	-16.654.540,00	94,59	
2.10	2.10.1.03.0.00.01.0000	2.10.04.2.01.0005	5.1.02	Belanja Barang dan Jasa	308.220.040,00	291.565.500,00	-16.654.540,00	94,59	
2.10	2.10.1.03.0.00.01.0000	2.10.05		PROGRAM PENYELESAIAN GANTI KERUGIAN DAN SANTUNAN TANAH UNTUK PEMBANGUNAN	21.549.494.120,00	15.511.538.995,55	-6.037.955.124,45	71,98	
2.10	2.10.1.03.0.00.01.0000	2.10.05.2.01		PENYELESAIAN MASALAH GANTI KERUGIAN DAN SANTUNAN TANAH UNTUK PEMBANGUNAN OLEH PEMERINTAH DAERAH KABUPATEN/KOTA	21.549.494.120,00	15.511.538.995,55	-6.037.955.124,45	71,98	
2.10	2.10.1.03.0.00.01.0000	2.10.05.2.01.0002		KOORDINASI DAN SINKRONISASI PENYELESAIAN MASALAH GANTI KERUGIAN DAN SANTUNAN TANAH UNTUK PEMBANGUNAN OLEH PEMERINTAH DAERAH KABUPATEN/KOTA	21.549.494.120,00	15.511.538.995,55	-6.037.955.124,45	71,98	
2.10	2.10.1.03.0.00.01.0000	2.10.05.2.01.0002	5.1	BELANJA OPERASI	538.465.800,00	352.737.800,00	-185.728.000,00	65,50	
2.10	2.10.1.03.0.00.01.0000	2.10.05.2.01.0002	5.1.02	Belanja Barang dan Jasa	538.465.800,00	352.737.800,00	-185.728.000,00	65,50	
2.10	2.10.1.03.0.00.01.0000	2.10.05.2.01.0002	5.2	BELANJA MODAL	21.011.028.320,00	15.158.801.195,55	-5.852.227.124,45	72,14	
2.10	2.10.1.03.0.00.01.0000	2.10.05.2.01.0002	5.2.01	Belanja Modal Tanah	21.011.028.320,00	15.158.801.195,55	-5.852.227.124,45	72,14	
2.10	2.10.1.03.0.00.01.0000	2.10.06		PROGRAM REDISTRIBUSI TANAH, DAN GANTI KERUGIAN PROGRAM TANAH KELEBIHAN MAKSIMUM DAN TANAH ABSENTEE	442.738.020,00	243.908.650,00	-198.829.370,00	55,09	
2.10	2.10.1.03.0.00.01.0000	2.10.06.2.01		PENETAPAN SUBJEK DAN OBJEK REDISTRIBUSI TANAH SERTA GANTI KERUGIAN TANAH KELEBIHAN MAKSIMUM DAN TANAH ABSENTEE DALAM 1 (SATU) DAERAH KABUPATEN/KOTA	345.100.020,00	175.455.650,00	-169.644.370,00	50,84	
2.10	2.10.1.03.0.00.01.0000	2.10.06.2.01.0002		INVENTARISASI DAN REKOMENDASI OBJEK REDISTRIBUSI TANAH	50.238.000,00	34.840.500,00	-15.397.500,00	69,35	
2.10	2.10.1.03.0.00.01.0000	2.10.06.2.01.0002	5.1	BELANJA OPERASI	50.238.000,00	34.840.500,00	-15.397.500,00	69,35	
2.10	2.10.1.03.0.00.01.0000	2.10.06.2.01.0002	5.1.02	Belanja Barang dan Jasa	50.238.000,00	34.840.500,00	-15.397.500,00	69,35	
2.10	2.10.1.03.0.00.01.0000	2.10.06.2.01.0003		KOORDINASI PENYELENGGARAAN REDISTRIBUSI TANAH OBJEK REFORMA AGRARIA DALAM 1 (SATU) KABUPATEN/KOTA	194.762.800,00	64.309.150,00	-130.453.650,00	33,01	
2.10	2.10.1.03.0.00.01.0000	2.10.06.2.01.0003	5.1	BELANJA OPERASI	194.762.800,00	64.309.150,00	-130.453.650,00	33,01	
2.10	2.10.1.03.0.00.01.0000	2.10.06.2.01.0003	5.1.02	Belanja Barang dan Jasa	194.762.800,00	64.309.150,00	-130.453.650,00	33,01	
2.10	2.10.1.03.0.00.01.0000	2.10.06.2.01.0004		KOORDINASI DAN SINKRONISASI PENATAAN AKSES DALAM PEMANFAATAN REDISTRIBUSI TANAH DALAM 1 (SATU) KABUPATEN/KOTA	48.795.480,00	35.058.000,00	-13.737.480,00	71,84	
2.10	2.10.1.03.0.00.01.0000	2.10.06.2.01.0004	5.1	BELANJA OPERASI	48.795.480,00	35.058.000,00	-13.737.480,00	71,84	
2.10	2.10.1.03.0.00.01.0000	2.10.06.2.01.0004	5.1.02	Belanja Barang dan Jasa	48.795.480,00	35.058.000,00	-13.737.480,00	71,84	
2.10	2.10.1.03.0.00.01.0000	2.10.06.2.01.0008		INVENTARISASI SUBJEK REDISTRIBUSI TANAH	51.303.740,00	41.248.000,00	-10.055.740,00	80,39	
2.10	2.10.1.03.0.00.01.0000	2.10.06.2.01.0008	5.1	BELANJA OPERASI	51.303.740,00	41.248.000,00	-10.055.740,00	80,39	
2.10	2.10.1.03.0.00.01.0000	2.10.06.2.01.0008	5.1.02	Belanja Barang dan Jasa	51.303.740,00	41.248.000,00	-10.055.740,00	80,39	
2.10	2.10.1.03.0.00.01.0000	2.10.06.2.02		PENETAPAN GANTI KERUGIAN TANAH KELEBIHAN MAKSIMUM DAN TANAH ABSENTEE LINTAS DAERAH KABUPATEN/KOTA DALAM 1 (SATU) DAERAH KABUPATEN/KOTA	97.638.000,00	68.453.000,00	-29.185.000,00	70,10	

BerAKHLAK bangga melayani bangsa
Balai Sertifikasi Elektronik Dokumen ini ditandatangani secara elektronik menggunakan Sertifikat Elektronik yang diterbitkan oleh Balai Sertifikasi Elektronik (BSrE), Badan Siber dan Sandi Negara (BSSN)

KODE REKENING				URAIAN	JUMLAH (Rp)		BERTAMBAH / (BERKURANG)		DASAR HUKUM
					ANGGARAN SETELAH PERUBAHAN	REALISASI	(Rp)	(%)	
2.10	2.10.1.03.0.00.01.0000	2.10.06.2.02.0001		INVENTARISASI TANAH KELEBIHAN MAKSIMUM DAN TANAH ABSENTEE DALAM 1 (SATU) DAERAH KABUPATEN/KOTA	97.638.000,00	68.453.000,00	-29.185.000,00	70,10	
2.10	2.10.1.03.0.00.01.0000	2.10.06.2.02.0001	5.1	BELANJA OPERASI	97.638.000,00	68.453.000,00	-29.185.000,00	70,10	
2.10	2.10.1.03.0.00.01.0000	2.10.06.2.02.0001	5.1.02	Belanja Barang dan Jasa	97.638.000,00	68.453.000,00	-29.185.000,00	70,10	
2.10	2.10.1.03.0.00.01.0000	2.10.07		PROGRAM PENETAPAN TANAH ULAYAT	135.082.950,00	15.146.200,00	-119.936.750,00	11,21	
2.10	2.10.1.03.0.00.01.0000	2.10.07.2.01		PENETAPAN TANAH ULAYAT YANG LOKASINYA DALAM DAERAH KABUPATEN/KOTA	135.082.950,00	15.146.200,00	-119.936.750,00	11,21	
2.10	2.10.1.03.0.00.01.0000	2.10.07.2.01.0001		KOORDINASI DAN SINKRONISASI SURVEI DAN PEMETAAN BATAS TANAH ULAYAT DALAM 1 (SATU) DAERAH KABUPATEN/KOTA	49.790.490,00	8.711.200,00	-41.079.290,00	17,49	
2.10	2.10.1.03.0.00.01.0000	2.10.07.2.01.0001	5.1	BELANJA OPERASI	49.790.490,00	8.711.200,00	-41.079.290,00	17,49	
2.10	2.10.1.03.0.00.01.0000	2.10.07.2.01.0001	5.1.02	Belanja Barang dan Jasa	49.790.490,00	8.711.200,00	-41.079.290,00	17,49	
2.10	2.10.1.03.0.00.01.0000	2.10.07.2.01.0002		KOORDINASI DAN SINKRONISASI PENGAKUAN DAN PENGUKUHAN MASYARAKAT HUKUM ADAT DALAM 1 (SATU) DAERAH KABUPATEN/KOTA	45.166.060,00	0,00	-45.166.060,00	0,00	
2.10	2.10.1.03.0.00.01.0000	2.10.07.2.01.0002	5.1	BELANJA OPERASI	45.166.060,00	0,00	-45.166.060,00	0,00	
2.10	2.10.1.03.0.00.01.0000	2.10.07.2.01.0002	5.1.02	Belanja Barang dan Jasa	45.166.060,00	0,00	-45.166.060,00	0,00	
2.10	2.10.1.03.0.00.01.0000	2.10.07.2.01.0003		PENETAPAN TANAH ULAYAT DALAM 1 (SATU) DAERAH KABUPATEN/KOTA SESUAI DENGAN KETENTUAN PERATURAN PERUNDANG-UNDANGAN YANG BERLAKU	40.126.400,00	6.435.000,00	-33.691.400,00	16,03	
2.10	2.10.1.03.0.00.01.0000	2.10.07.2.01.0003	5.1	BELANJA OPERASI	40.126.400,00	6.435.000,00	-33.691.400,00	16,03	
2.10	2.10.1.03.0.00.01.0000	2.10.07.2.01.0003	5.1.02	Belanja Barang dan Jasa	40.126.400,00	6.435.000,00	-33.691.400,00	16,03	
2.10	2.10.1.03.0.00.01.0000	2.10.08		PROGRAM PENGELOLAAN TANAH KOSONG	411.662.306,00	254.330.087,00	-157.332.219,00	61,78	
2.10	2.10.1.03.0.00.01.0000	2.10.08.2.01		PENYELESAIAN MASALAH TANAH KOSONG	48.092.000,00	27.919.800,00	-20.172.200,00	58,05	
2.10	2.10.1.03.0.00.01.0000	2.10.08.2.01.0001		KOORDINASI DAN SINKRONISASI PENYELESAIAN TANAH KOSONG DI DALAM 1 (SATU) DAERAH KABUPATEN/KOTA	48.092.000,00	27.919.800,00	-20.172.200,00	58,05	
2.10	2.10.1.03.0.00.01.0000	2.10.08.2.01.0001	5.1	BELANJA OPERASI	48.092.000,00	27.919.800,00	-20.172.200,00	58,05	
2.10	2.10.1.03.0.00.01.0000	2.10.08.2.01.0001	5.1.02	Belanja Barang dan Jasa	48.092.000,00	27.919.800,00	-20.172.200,00	58,05	
2.10	2.10.1.03.0.00.01.0000	2.10.08.2.02		INVENTARISASI DAN PEMANFAATAN TANAH KOSONG	363.570.306,00	226.410.287,00	-137.160.019,00	62,27	
2.10	2.10.1.03.0.00.01.0000	2.10.08.2.02.0001		PELAKSANAAN INVENTARISASI TANAH KOSONG	128.912.000,00	51.810.000,00	-77.102.000,00	40,19	
2.10	2.10.1.03.0.00.01.0000	2.10.08.2.02.0001	5.1	BELANJA OPERASI	128.912.000,00	51.810.000,00	-77.102.000,00	40,19	
2.10	2.10.1.03.0.00.01.0000	2.10.08.2.02.0001	5.1.02	Belanja Barang dan Jasa	128.912.000,00	51.810.000,00	-77.102.000,00	40,19	
2.10	2.10.1.03.0.00.01.0000	2.10.08.2.02.0002		PEMANFAATAN TANAH KOSONG	234.658.306,00	174.600.287,00	-60.058.019,00	74,40	
2.10	2.10.1.03.0.00.01.0000	2.10.08.2.02.0002	5.1	BELANJA OPERASI	234.658.306,00	174.600.287,00	-60.058.019,00	74,40	
2.10	2.10.1.03.0.00.01.0000	2.10.08.2.02.0002	5.1.02	Belanja Barang dan Jasa	234.658.306,00	174.600.287,00	-60.058.019,00	74,40	
2.10	2.10.1.03.0.00.01.0000	2.10.09		PROGRAM PENGELOLAAN IZIN MEMBUKA TANAH	685.310.206,00	656.265.225,00	-29.044.981,00	95,76	
2.10	2.10.1.03.0.00.01.0000	2.10.09.2.01		PENERBITAN IZIN MEMBUKA TANAH	685.310.206,00	656.265.225,00	-29.044.981,00	95,76	
2.10	2.10.1.03.0.00.01.0000	2.10.09.2.01.0001		KOORDINASI DAN SINKRONISASI PEMBERIAN IZIN MEMBUKA TANAH	685.310.206,00	656.265.225,00	-29.044.981,00	95,76	
2.10	2.10.1.03.0.00.01.0000	2.10.09.2.01.0001	5.1	BELANJA OPERASI	685.310.206,00	656.265.225,00	-29.044.981,00	95,76	
2.10	2.10.1.03.0.00.01.0000	2.10.09.2.01.0001	5.1.02	Belanja Barang dan Jasa	685.310.206,00	656.265.225,00	-29.044.981,00	95,76	
2.10	2.10.1.03.0.00.01.0000	2.10.10		PROGRAM PENATAGUNAAN TANAH	290.689.400,00	275.383.350,00	-15.306.050,00	94,73	
2.10	2.10.1.03.0.00.01.0000	2.10.10.2.01		PENGGUNAAN TANAH YANG HAMPARANNYA DALAM SATU DAERAH KABUPATEN/KOTA	290.689.400,00	275.383.350,00	-15.306.050,00	94,73	
2.10	2.10.1.03.0.00.01.0000	2.10.10.2.01.0001		KOORDINASI DAN SINKRONISASI PERENCANAAN PENGGUNAAN TANAH	49.530.000,00	49.460.350,00	-69.650,00	99,85	
2.10	2.10.1.03.0.00.01.0000	2.10.10.2.01.0001	5.1	BELANJA OPERASI	49.530.000,00	49.460.350,00	-69.650,00	99,85	
2.10	2.10.1.03.0.00.01.0000	2.10.10.2.01.0001	5.1.02	Belanja Barang dan Jasa	49.530.000,00	49.460.350,00	-69.650,00	99,85	
2.10	2.10.1.03.0.00.01.0000	2.10.10.2.01.0002		KOORDINASI PEMETAAN ZONA NILAI TANAH KEWENANGAN KABUPATEN/KOTA	163.504.400,00	153.121.000,00	-10.383.400,00	93,64	
2.10	2.10.1.03.0.00.01.0000	2.10.10.2.01.0002	5.1	BELANJA OPERASI	163.504.400,00	153.121.000,00	-10.383.400,00	93,64	
2.10	2.10.1.03.0.00.01.0000	2.10.10.2.01.0002	5.1.02	Belanja Barang dan Jasa	163.504.400,00	153.121.000,00	-10.383.400,00	93,64	
2.10	2.10.1.03.0.00.01.0000	2.10.10.2.01.0005		KOORDINASI DALAM RANGKA PENEGASAN STATUS TANAH TIMBUL	77.655.000,00	72.802.000,00	-4.853.000,00	93,75	
2.10	2.10.1.03.0.00.01.0000	2.10.10.2.01.0005	5.1	BELANJA OPERASI	77.655.000,00	72.802.000,00	-4.853.000,00	93,75	
2.10	2.10.1.03.0.00.01.0000	2.10.10.2.01.0005	5.1.02	Belanja Barang dan Jasa	77.655.000,00	72.802.000,00	-4.853.000,00	93,75	
				JUMLAH BELANJA	42.544.193.776,00	33.767.216.102,55	-8.776.977.673,45	79,36	
				SURPLUS / (DEFISIT)	-42.544.193.776,00	-33.767.216.102,55	8.776.977.673,45	79,36	
				SISA LEBIH PEMBIAYAAN ANGGARAN (SILPA)	-42.544.193.776,00	-33.767.216.102,55	8.776.977.673,45	79,36	

BerAKHLAK bangga melayani bangsa
Balai Sertifikasi Elektronik Dokumen ini ditandatangani secara elektronik menggunakan Sertifikat Elektronik yang diterbitkan oleh Balai Sertifikasi Elektronik (BSrE), Badan Siber dan Sandi Negara (BSSN)

Organisasi : Dinas Lingkungan Hidup dan Kehutanan

KODE REKENING				URAIAN	JUMLAH (Rp)		BERTAMBAH / (BERKURANG)		DASAR HUKUM
					ANGGARAN SETELAH PERUBAHAN	REALISASI	(Rp)	(%)	
	2.11.3.28.0.00.01.0000		4	PENDAPATAN DAERAH	100.000.000,00	212.476.100,00	112.476.100,00	212,47	
	2.11.3.28.0.00.01.0000		4.1	PENDAPATAN ASLI DAERAH (PAD)	100.000.000,00	212.476.100,00	112.476.100,00	212,47	
	2.11.3.28.0.00.01.0000		4.1.02	Retribusi Daerah	100.000.000,00	66.751.100,00	-33.248.900,00	66,75	
	2.11.3.28.0.00.01.0000		4.1.04	Lain-lain PAD yang Sah	0,00	145.725.000,00	145.725.000,00	0,00	
				JUMLAH PENDAPATAN	100.000.000,00	212.476.100,00	112.476.100,00	212,47	
2.11	2.11.3.28.0.00.01.0000		5	BELANJA DAERAH	93.655.311.311,00	75.418.447.276,00	-18.236.864.035,00	80,52	
2.11	2.11.3.28.0.00.01.0000	2.11.01		PROGRAM PENUNJANG URUSAN PEMERINTAHAN DAERAH KABUPATEN/KOTA	35.668.167.012,00	29.934.608.271,00	-5.733.558.741,00	83,92	
2.11	2.11.3.28.0.00.01.0000	2.11.01.2.01		PERENCANAAN, PENGANGGARAN, DAN EVALUASI KINERJA PERANGKAT DAERAH	508.468.740,00	440.134.777,00	-68.333.963,00	86,56	
2.11	2.11.3.28.0.00.01.0000	2.11.01.2.01.0001		PENYUSUNAN DOKUMEN PERENCANAAN PERANGKAT DAERAH	273.035.300,00	240.543.550,00	-32.491.750,00	88,09	
2.11	2.11.3.28.0.00.01.0000	2.11.01.2.01.0001	5.1	BELANJA OPERASI	273.035.300,00	240.543.550,00	-32.491.750,00	88,09	
2.11	2.11.3.28.0.00.01.0000	2.11.01.2.01.0001	5.1.02	Belanja Barang dan Jasa	273.035.300,00	240.543.550,00	-32.491.750,00	88,09	
2.11	2.11.3.28.0.00.01.0000	2.11.01.2.01.0006		KOORDINASI DAN PENYUSUNAN LAPORAN CAPAIAN KINERJA DAN IKHTISAR REALISASI KINERJA SKPD	25.466.000,00	22.632.000,00	-2.834.000,00	88,87	
2.11	2.11.3.28.0.00.01.0000	2.11.01.2.01.0006	5.1	BELANJA OPERASI	25.466.000,00	22.632.000,00	-2.834.000,00	88,87	
2.11	2.11.3.28.0.00.01.0000	2.11.01.2.01.0006	5.1.02	Belanja Barang dan Jasa	25.466.000,00	22.632.000,00	-2.834.000,00	88,87	
2.11	2.11.3.28.0.00.01.0000	2.11.01.2.01.0007		EVALUASI KINERJA PERANGKAT DAERAH	93.690.800,00	87.894.800,00	-5.796.000,00	93,81	
2.11	2.11.3.28.0.00.01.0000	2.11.01.2.01.0007	5.1	BELANJA OPERASI	93.690.800,00	87.894.800,00	-5.796.000,00	93,81	
2.11	2.11.3.28.0.00.01.0000	2.11.01.2.01.0007	5.1.02	Belanja Barang dan Jasa	93.690.800,00	87.894.800,00	-5.796.000,00	93,81	
2.11	2.11.3.28.0.00.01.0000	2.11.01.2.01.0008		PENYELENGGARAAN WALIDATA PENDUKUNG STATISTIK SEKTORAL DAERAH	27.819.800,00	18.099.800,00	-9.720.000,00	65,06	
2.11	2.11.3.28.0.00.01.0000	2.11.01.2.01.0008	5.1	BELANJA OPERASI	27.819.800,00	18.099.800,00	-9.720.000,00	65,06	
2.11	2.11.3.28.0.00.01.0000	2.11.01.2.01.0008	5.1.02	Belanja Barang dan Jasa	27.819.800,00	18.099.800,00	-9.720.000,00	65,06	
2.11	2.11.3.28.0.00.01.0000	2.11.01.2.01.0009		PELAKSANAAN PENGUMPULAN DATA STATISTIK SEKTORAL DAERAH	80.201.000,00	62.729.277,00	-17.471.723,00	78,21	
2.11	2.11.3.28.0.00.01.0000	2.11.01.2.01.0009	5.1	BELANJA OPERASI	80.201.000,00	62.729.277,00	-17.471.723,00	78,21	
2.11	2.11.3.28.0.00.01.0000	2.11.01.2.01.0009	5.1.02	Belanja Barang dan Jasa	80.201.000,00	62.729.277,00	-17.471.723,00	78,21	
2.11	2.11.3.28.0.00.01.0000	2.11.01.2.01.0010		PELAKSANAAN FORUM PERANGKAT DAERAH BERDASARKAN BIDANG URUSAN YANG DIAMPU DALAM RANGKA PENYUSUNAN DOKUMEN PERENCANAAN PERANGKAT DAERAH	8.255.840,00	8.235.350,00	-20.490,00	99,75	
2.11	2.11.3.28.0.00.01.0000	2.11.01.2.01.0010	5.1	BELANJA OPERASI	8.255.840,00	8.235.350,00	-20.490,00	99,75	
2.11	2.11.3.28.0.00.01.0000	2.11.01.2.01.0010	5.1.02	Belanja Barang dan Jasa	8.255.840,00	8.235.350,00	-20.490,00	99,75	
2.11	2.11.3.28.0.00.01.0000	2.11.01.2.02		ADMINISTRASI KEUANGAN PERANGKAT DAERAH	17.635.314.446,00	15.912.548.993,00	-1.722.765.453,00	90,23	
2.11	2.11.3.28.0.00.01.0000	2.11.01.2.02.0001		PENYEDIAAN GAJI DAN TUNJANGAN ASN	17.408.582.446,00	15.762.973.993,00	-1.645.608.453,00	90,54	
2.11	2.11.3.28.0.00.01.0000	2.11.01.2.02.0001	5.1	BELANJA OPERASI	17.408.582.446,00	15.762.973.993,00	-1.645.608.453,00	90,54	
2.11	2.11.3.28.0.00.01.0000	2.11.01.2.02.0001	5.1.01	Belanja Pegawai	17.408.582.446,00	15.762.973.993,00	-1.645.608.453,00	90,54	
2.11	2.11.3.28.0.00.01.0000	2.11.01.2.02.0005		KOORDINASI DAN PENYUSUNAN LAPORAN KEUANGAN AKHIR TAHUN SKPD	12.500.000,00	0,00	-12.500.000,00	0,00	
2.11	2.11.3.28.0.00.01.0000	2.11.01.2.02.0005	5.1	BELANJA OPERASI	12.500.000,00	0,00	-12.500.000,00	0,00	
2.11	2.11.3.28.0.00.01.0000	2.11.01.2.02.0005	5.1.02	Belanja Barang dan Jasa	12.500.000,00	0,00	-12.500.000,00	0,00	
2.11	2.11.3.28.0.00.01.0000	2.11.01.2.02.0007		KOORDINASI DAN PENYUSUNAN LAPORAN KEUANGAN BULANAN/ TRIWULANAN/ SEMESTERAN SKPD	204.232.000,00	140.125.000,00	-64.107.000,00	68,61	
2.11	2.11.3.28.0.00.01.0000	2.11.01.2.02.0007	5.1	BELANJA OPERASI	204.232.000,00	140.125.000,00	-64.107.000,00	68,61	
2.11	2.11.3.28.0.00.01.0000	2.11.01.2.02.0007	5.1.02	Belanja Barang dan Jasa	204.232.000,00	140.125.000,00	-64.107.000,00	68,61	
2.11	2.11.3.28.0.00.01.0000	2.11.01.2.02.0008		PENYUSUNAN PELAPORAN DAN ANALISIS PROGNOSIS REALISASI ANGGARAN	10.000.000,00	9.450.000,00	-550.000,00	94,50	
2.11	2.11.3.28.0.00.01.0000	2.11.01.2.02.0008	5.1	BELANJA OPERASI	10.000.000,00	9.450.000,00	-550.000,00	94,50	
2.11	2.11.3.28.0.00.01.0000	2.11.01.2.02.0008	5.1.02	Belanja Barang dan Jasa	10.000.000,00	9.450.000,00	-550.000,00	94,50	
2.11	2.11.3.28.0.00.01.0000	2.11.01.2.03		ADMINISTRASI BARANG MILIK DAERAH PADA PERANGKAT DAERAH	65.878.000,00	36.010.000,00	-29.868.000,00	54,66	
2.11	2.11.3.28.0.00.01.0000	2.11.01.2.03.0001		PENYUSUNAN PERENCANAAN KEBUTUHAN BARANG MILIK DAERAH SKPD	19.018.000,00	0,00	-19.018.000,00	0,00	
2.11	2.11.3.28.0.00.01.0000	2.11.01.2.03.0001	5.1	BELANJA OPERASI	19.018.000,00	0,00	-19.018.000,00	0,00	

BerAKHLAK bangga melayani bangsa
Balai Sertifikasi Elektronik
Dokumen ini ditandatangani secara elektronik menggunakan Sertifikat Elektronik yang diterbitkan oleh Balai Sertifikasi Elektronik (BSrE), Badan Siber dan Sandi Negara (BSSN)

KODE REKENING				URAIAN	JUMLAH (Rp)		BERTAMBAH / (BERKURANG)		DASAR HUKUM
					ANGGARAN SETELAH PERUBAHAN	REALISASI	(Rp)	(%)	
2.11	2.11.3.28.0.00.01.0000	2.11.01.2.03.0001	5.1.02	Belanja Barang dan Jasa	19.018.000,00	0,00	-19.018.000,00	0,00	
2.11	2.11.3.28.0.00.01.0000	2.11.01.2.03.0005		REKONSILIASI DAN PENYUSUNAN LAPORAN BARANG MILIK DAERAH PADA SKPD	46.860.000,00	36.010.000,00	-10.850.000,00	76,84	
2.11	2.11.3.28.0.00.01.0000	2.11.01.2.03.0005	5.1	BELANJA OPERASI	46.860.000,00	36.010.000,00	-10.850.000,00	76,84	
2.11	2.11.3.28.0.00.01.0000	2.11.01.2.03.0005	5.1.02	Belanja Barang dan Jasa	46.860.000,00	36.010.000,00	-10.850.000,00	76,84	
2.11	2.11.3.28.0.00.01.0000	2.11.01.2.05		ADMINISTRASI KEPEGAWAIAN PERANGKAT DAERAH	96.986.680,00	76.772.599,00	-20.214.081,00	79,15	
2.11	2.11.3.28.0.00.01.0000	2.11.01.2.05.0003		PENDATAAN DAN PENGOLAHAN ADMINISTRASI KEPEGAWAIAN	23.882.400,00	19.904.099,00	-3.978.301,00	83,34	
2.11	2.11.3.28.0.00.01.0000	2.11.01.2.05.0003	5.1	BELANJA OPERASI	23.882.400,00	19.904.099,00	-3.978.301,00	83,34	
2.11	2.11.3.28.0.00.01.0000	2.11.01.2.05.0003	5.1.02	Belanja Barang dan Jasa	23.882.400,00	19.904.099,00	-3.978.301,00	83,34	
2.11	2.11.3.28.0.00.01.0000	2.11.01.2.05.0009		PENDIDIKAN DAN PELATIHAN PEGAWAI BERDASARKAN TUGAS DAN FUNGSI	73.104.280,00	56.868.500,00	-16.235.780,00	77,79	
2.11	2.11.3.28.0.00.01.0000	2.11.01.2.05.0009	5.1	BELANJA OPERASI	73.104.280,00	56.868.500,00	-16.235.780,00	77,79	
2.11	2.11.3.28.0.00.01.0000	2.11.01.2.05.0009	5.1.02	Belanja Barang dan Jasa	73.104.280,00	56.868.500,00	-16.235.780,00	77,79	
2.11	2.11.3.28.0.00.01.0000	2.11.01.2.06		ADMINISTRASI UMUM PERANGKAT DAERAH	2.235.162.866,00	1.687.414.281,00	-547.748.585,00	75,49	
2.11	2.11.3.28.0.00.01.0000	2.11.01.2.06.0001		PENYEDIAAN KOMPONEN INSTALASI LISTRIK/PENERANGAN BANGUNAN KANTOR	8.388.000,00	8.320.000,00	-68.000,00	99,18	
2.11	2.11.3.28.0.00.01.0000	2.11.01.2.06.0001	5.1	BELANJA OPERASI	8.388.000,00	8.320.000,00	-68.000,00	99,18	
2.11	2.11.3.28.0.00.01.0000	2.11.01.2.06.0001	5.1.02	Belanja Barang dan Jasa	8.388.000,00	8.320.000,00	-68.000,00	99,18	
2.11	2.11.3.28.0.00.01.0000	2.11.01.2.06.0002		PENYEDIAAN PERALATAN DAN PERLENGKAPAN KANTOR	94.453.618,00	67.708.238,00	-26.745.380,00	71,68	
2.11	2.11.3.28.0.00.01.0000	2.11.01.2.06.0002	5.1	BELANJA OPERASI	94.453.618,00	67.708.238,00	-26.745.380,00	71,68	
2.11	2.11.3.28.0.00.01.0000	2.11.01.2.06.0002	5.1.02	Belanja Barang dan Jasa	94.453.618,00	67.708.238,00	-26.745.380,00	71,68	
2.11	2.11.3.28.0.00.01.0000	2.11.01.2.06.0004		PENYEDIAAN BAHAN LOGISTIK KANTOR	28.013.258,00	16.570.000,00	-11.443.258,00	59,15	
2.11	2.11.3.28.0.00.01.0000	2.11.01.2.06.0004	5.1	BELANJA OPERASI	28.013.258,00	16.570.000,00	-11.443.258,00	59,15	
2.11	2.11.3.28.0.00.01.0000	2.11.01.2.06.0004	5.1.02	Belanja Barang dan Jasa	28.013.258,00	16.570.000,00	-11.443.258,00	59,15	
2.11	2.11.3.28.0.00.01.0000	2.11.01.2.06.0005		PENYEDIAAN BARANG CETAKAN DAN PENGGANDAAN	26.224.400,00	0,00	-26.224.400,00	0,00	
2.11	2.11.3.28.0.00.01.0000	2.11.01.2.06.0005	5.1	BELANJA OPERASI	26.224.400,00	0,00	-26.224.400,00	0,00	
2.11	2.11.3.28.0.00.01.0000	2.11.01.2.06.0005	5.1.02	Belanja Barang dan Jasa	26.224.400,00	0,00	-26.224.400,00	0,00	
2.11	2.11.3.28.0.00.01.0000	2.11.01.2.06.0007		PENYEDIAAN BAHAN/MATERIAL	148.557.310,00	65.200.000,00	-83.357.310,00	43,88	
2.11	2.11.3.28.0.00.01.0000	2.11.01.2.06.0007	5.1	BELANJA OPERASI	148.557.310,00	65.200.000,00	-83.357.310,00	43,88	
2.11	2.11.3.28.0.00.01.0000	2.11.01.2.06.0007	5.1.02	Belanja Barang dan Jasa	148.557.310,00	65.200.000,00	-83.357.310,00	43,88	
2.11	2.11.3.28.0.00.01.0000	2.11.01.2.06.0009		PENYELENGGARAAN RAPAT KOORDINASI DAN KONSULTASI SKPD	221.379.000,00	209.770.915,00	-11.608.085,00	94,75	
2.11	2.11.3.28.0.00.01.0000	2.11.01.2.06.0009	5.1	BELANJA OPERASI	221.379.000,00	209.770.915,00	-11.608.085,00	94,75	
2.11	2.11.3.28.0.00.01.0000	2.11.01.2.06.0009	5.1.02	Belanja Barang dan Jasa	221.379.000,00	209.770.915,00	-11.608.085,00	94,75	
2.11	2.11.3.28.0.00.01.0000	2.11.01.2.06.0010		PENATAUSAHAAN ARSIP DINAMIS PADA SKPD	192.949.280,00	164.857.800,00	-28.091.480,00	85,44	
2.11	2.11.3.28.0.00.01.0000	2.11.01.2.06.0010	5.1	BELANJA OPERASI	192.949.280,00	164.857.800,00	-28.091.480,00	85,44	
2.11	2.11.3.28.0.00.01.0000	2.11.01.2.06.0010	5.1.02	Belanja Barang dan Jasa	192.949.280,00	164.857.800,00	-28.091.480,00	85,44	
2.11	2.11.3.28.0.00.01.0000	2.11.01.2.06.0011		DUKUNGAN PELAKSANAAN SISTEM PEMERINTAHAN BERBASIS ELEKTRONIK PADA SKPD	1.515.198.000,00	1.154.987.328,00	-360.210.672,00	76,22	
2.11	2.11.3.28.0.00.01.0000	2.11.01.2.06.0011	5.1	BELANJA OPERASI	1.515.198.000,00	1.154.987.328,00	-360.210.672,00	76,22	
2.11	2.11.3.28.0.00.01.0000	2.11.01.2.06.0011	5.1.02	Belanja Barang dan Jasa	1.515.198.000,00	1.154.987.328,00	-360.210.672,00	76,22	
2.11	2.11.3.28.0.00.01.0000	2.11.01.2.07		PENGADAAN BARANG MILIK DAERAH PENUNJANG URUSAN PEMERINTAH DAERAH	10.602.943.928,00	9.693.271.850,00	-909.672.078,00	91,42	
2.11	2.11.3.28.0.00.01.0000	2.11.01.2.07.0001		PENGADAAN KENDARAAN PERORANGAN DINAS ATAU KENDARAAN DINAS JABATAN	1.466.760.000,00	1.248.399.998,00	-218.360.002,00	85,11	
2.11	2.11.3.28.0.00.01.0000	2.11.01.2.07.0001	5.1	BELANJA OPERASI	11.460.000,00	0,00	-11.460.000,00	0,00	
2.11	2.11.3.28.0.00.01.0000	2.11.01.2.07.0001	5.1.02	Belanja Barang dan Jasa	11.460.000,00	0,00	-11.460.000,00	0,00	
2.11	2.11.3.28.0.00.01.0000	2.11.01.2.07.0001	5.2	BELANJA MODAL	1.455.300.000,00	1.248.399.998,00	-206.900.002,00	85,78	
2.11	2.11.3.28.0.00.01.0000	2.11.01.2.07.0001	5.2.02	Belanja Modal Peralatan dan Mesin	1.455.300.000,00	1.248.399.998,00	-206.900.002,00	85,78	
2.11	2.11.3.28.0.00.01.0000	2.11.01.2.07.0005		PENGADAAN MEBEL	150.000.000,00	92.177.175,00	-57.822.825,00	61,45	
2.11	2.11.3.28.0.00.01.0000	2.11.01.2.07.0005	5.1	BELANJA OPERASI	4.202.000,00	0,00	-4.202.000,00	0,00	
2.11	2.11.3.28.0.00.01.0000	2.11.01.2.07.0005	5.1.02	Belanja Barang dan Jasa	4.202.000,00	0,00	-4.202.000,00	0,00	
2.11	2.11.3.28.0.00.01.0000	2.11.01.2.07.0005	5.2	BELANJA MODAL	145.798.000,00	92.177.175,00	-53.620.825,00	63,22	
2.11	2.11.3.28.0.00.01.0000	2.11.01.2.07.0005	5.2.02	Belanja Modal Peralatan dan Mesin	145.798.000,00	92.177.175,00	-53.620.825,00	63,22	
2.11	2.11.3.28.0.00.01.0000	2.11.01.2.07.0006		PENGADAAN PERALATAN DAN MESIN LAINNYA	8.464.484.928,00	8.263.894.677,00	-200.590.251,00	97,63	
2.11	2.11.3.28.0.00.01.0000	2.11.01.2.07.0006	5.1	BELANJA OPERASI	15.120.000,00	15.120.000,00	0,00	100,00	
2.11	2.11.3.28.0.00.01.0000	2.11.01.2.07.0006	5.1.02	Belanja Barang dan Jasa	15.120.000,00	15.120.000,00	0,00	100,00	
2.11	2.11.3.28.0.00.01.0000	2.11.01.2.07.0006	5.2	BELANJA MODAL	8.449.364.928,00	8.248.774.677,00	-200.590.251,00	97,62	
2.11	2.11.3.28.0.00.01.0000	2.11.01.2.07.0006	5.2.02	Belanja Modal Peralatan dan Mesin	8.449.364.928,00	8.248.774.677,00	-200.590.251,00	97,62	
2.11	2.11.3.28.0.00.01.0000	2.11.01.2.07.0010		PENGADAAN SARANA DAN PRASARANA GEDUNG KANTOR ATAU BANGUNAN LAINNYA	521.699.000,00	88.800.000,00	-432.899.000,00	17,02	

BerAKHLAK bangga melayani bangsa
Balai Sertifikasi Elektronik
Dokumen ini ditandatangani secara elektronik menggunakan Sertifikat Elektronik yang diterbitkan oleh Balai Sertifikasi Elektronik (BSrE), Badan Siber dan Sandi Negara (BSSN)

KODE REKENING				URAIAN	JUMLAH (Rp)		BERTAMBAH / (BERKURANG)		DASAR HUKUM
					ANGGARAN SETELAH PERUBAHAN	REALISASI	(Rp)	(%)	
2.11	2.11.3.28.0.00.01.0000	2.11.01.2.07.0010	5.1	BELANJA OPERASI	4.250.000,00	0,00	-4.250.000,00	0,00	
2.11	2.11.3.28.0.00.01.0000	2.11.01.2.07.0010	5.1.02	Belanja Barang dan Jasa	4.250.000,00	0,00	-4.250.000,00	0,00	
2.11	2.11.3.28.0.00.01.0000	2.11.01.2.07.0010	5.2	BELANJA MODAL	517.449.000,00	88.800.000,00	-428.649.000,00	17,16	
2.11	2.11.3.28.0.00.01.0000	2.11.01.2.07.0010	5.2.03	Belanja Modal Gedung dan Bangunan	517.449.000,00	88.800.000,00	-428.649.000,00	17,16	
2.11	2.11.3.28.0.00.01.0000	2.11.01.2.08		PENYEDIAAN JASA PENUNJANG URUSAN PEMERINTAHAN DAERAH	2.457.733.379,00	1.826.740.574,00	-630.992.805,00	74,32	
2.11	2.11.3.28.0.00.01.0000	2.11.01.2.08.0002		PENYEDIAAN JASA KOMUNIKASI, SUMBER DAYA AIR DAN LISTRIK	589.604.196,00	353.387.504,00	-236.216.692,00	59,93	
2.11	2.11.3.28.0.00.01.0000	2.11.01.2.08.0002	5.1	BELANJA OPERASI	589.604.196,00	353.387.504,00	-236.216.692,00	59,93	
2.11	2.11.3.28.0.00.01.0000	2.11.01.2.08.0002	5.1.02	Belanja Barang dan Jasa	589.604.196,00	353.387.504,00	-236.216.692,00	59,93	
2.11	2.11.3.28.0.00.01.0000	2.11.01.2.08.0004		PENYEDIAAN JASA PELAYANAN UMUM KANTOR	1.868.129.183,00	1.473.353.070,00	-394.776.113,00	78,86	
2.11	2.11.3.28.0.00.01.0000	2.11.01.2.08.0004	5.1	BELANJA OPERASI	1.868.129.183,00	1.473.353.070,00	-394.776.113,00	78,86	
2.11	2.11.3.28.0.00.01.0000	2.11.01.2.08.0004	5.1.02	Belanja Barang dan Jasa	1.868.129.183,00	1.473.353.070,00	-394.776.113,00	78,86	
2.11	2.11.3.28.0.00.01.0000	2.11.01.2.09		PEMELIHARAAN BARANG MILIK DAERAH PENUNJANG URUSAN PEMERINTAHAN DAERAH	1.712.730.000,00	261.715.197,00	-1.451.014.803,00	15,28	
2.11	2.11.3.28.0.00.01.0000	2.11.01.2.09.0001		PENYEDIAAN JASA PEMELIHARAAN, BIAYA PEMELIHARAAN, DAN PAJAK KENDARAAN PERORANGAN DINAS ATAU KENDARAAN DINAS JABATAN	111.201.000,00	58.213.439,00	-52.987.561,00	52,34	
2.11	2.11.3.28.0.00.01.0000	2.11.01.2.09.0001	5.1	BELANJA OPERASI	111.201.000,00	58.213.439,00	-52.987.561,00	52,34	
2.11	2.11.3.28.0.00.01.0000	2.11.01.2.09.0001	5.1.02	Belanja Barang dan Jasa	111.201.000,00	58.213.439,00	-52.987.561,00	52,34	
2.11	2.11.3.28.0.00.01.0000	2.11.01.2.09.0006		PEMELIHARAAN PERALATAN DAN MESIN LAINNYA	250.000.000,00	25.660.000,00	-224.340.000,00	10,26	
2.11	2.11.3.28.0.00.01.0000	2.11.01.2.09.0006	5.1	BELANJA OPERASI	250.000.000,00	25.660.000,00	-224.340.000,00	10,26	
2.11	2.11.3.28.0.00.01.0000	2.11.01.2.09.0006	5.1.02	Belanja Barang dan Jasa	250.000.000,00	25.660.000,00	-224.340.000,00	10,26	
2.11	2.11.3.28.0.00.01.0000	2.11.01.2.09.0009		PEMELIHARAAN/REHABILITASI GEDUNG KANTOR DAN BANGUNAN LAINNYA	1.351.529.000,00	177.841.758,00	-1.173.687.242,00	13,15	
2.11	2.11.3.28.0.00.01.0000	2.11.01.2.09.0009	5.1	BELANJA OPERASI	341.484.000,00	0,00	-341.484.000,00	0,00	
2.11	2.11.3.28.0.00.01.0000	2.11.01.2.09.0009	5.1.02	Belanja Barang dan Jasa	341.484.000,00	0,00	-341.484.000,00	0,00	
2.11	2.11.3.28.0.00.01.0000	2.11.01.2.09.0009	5.2	BELANJA MODAL	1.010.045.000,00	177.841.758,00	-832.203.242,00	17,60	
2.11	2.11.3.28.0.00.01.0000	2.11.01.2.09.0009	5.2.03	Belanja Modal Gedung dan Bangunan	1.010.045.000,00	177.841.758,00	-832.203.242,00	17,60	
2.11	2.11.3.28.0.00.01.0000	2.11.01.2.10		PENINGKATAN PELAYANAN BLUD	352.948.973,00	0,00	-352.948.973,00	0,00	
2.11	2.11.3.28.0.00.01.0000	2.11.01.2.10.0001		PELAYANAN DAN PENUNJANG PELAYANAN BLUD	352.948.973,00	0,00	-352.948.973,00	0,00	
2.11	2.11.3.28.0.00.01.0000	2.11.01.2.10.0001	5.1	BELANJA OPERASI	332.369.798,00	0,00	-332.369.798,00	0,00	
2.11	2.11.3.28.0.00.01.0000	2.11.01.2.10.0001	5.1.02	Belanja Barang dan Jasa	332.369.798,00	0,00	-332.369.798,00	0,00	
2.11	2.11.3.28.0.00.01.0000	2.11.01.2.10.0001	5.2	BELANJA MODAL	20.579.175,00	0,00	-20.579.175,00	0,00	
2.11	2.11.3.28.0.00.01.0000	2.11.01.2.10.0001	5.2.02	Belanja Modal Peralatan dan Mesin	18.029.175,00	0,00	-18.029.175,00	0,00	
2.11	2.11.3.28.0.00.01.0000	2.11.01.2.10.0001	5.2.06	Belanja Modal Aset Lainnya	2.550.000,00	0,00	-2.550.000,00	0,00	
2.11	2.11.3.28.0.00.01.0000	2.11.02		PROGRAM PERENCANAAN LINGKUNGAN HIDUP	253.797.520,00	239.709.200,00	-14.088.320,00	94,44	
2.11	2.11.3.28.0.00.01.0000	2.11.02.2.01		RENCANA PERLINDUNGAN DAN PENGELOLAAN LINGKUNGAN HIDUP (RPPLH) KABUPATEN/KOTA	253.797.520,00	239.709.200,00	-14.088.320,00	94,44	
2.11	2.11.3.28.0.00.01.0000	2.11.02.2.01.0002		PENGENDALIAN PELAKSANAAN RPPLH KABUPATEN/KOTA	253.797.520,00	239.709.200,00	-14.088.320,00	94,44	
2.11	2.11.3.28.0.00.01.0000	2.11.02.2.01.0002	5.1	BELANJA OPERASI	253.797.520,00	239.709.200,00	-14.088.320,00	94,44	
2.11	2.11.3.28.0.00.01.0000	2.11.02.2.01.0002	5.1.02	Belanja Barang dan Jasa	253.797.520,00	239.709.200,00	-14.088.320,00	94,44	
2.11	2.11.3.28.0.00.01.0000	2.11.03		PROGRAM PENGENDALIAN PENCEMARAN DAN/ATAU KERUSAKAN LINGKUNGAN HIDUP	2.399.969.399,00	1.549.635.152,00	-850.334.247,00	64,56	
2.11	2.11.3.28.0.00.01.0000	2.11.03.2.01		PENCEGAHAN PENCEMARAN DAN/ATAU KERUSAKAN LINGKUNGAN HIDUP KABUPATEN/KOTA	1.417.878.339,00	1.015.336.552,00	-402.541.787,00	71,60	
2.11	2.11.3.28.0.00.01.0000	2.11.03.2.01.0001		KOORDINASI, SINKRONISASI, DAN PELAKSANAAN PENCEGAHAN PENCEMARAN LINGKUNGAN HIDUP DILAKSANAKAN TERHADAP MEDIA TANAH, AIR, UDARA, DAN LAUT	352.840.660,00	237.917.240,00	-114.923.420,00	67,42	
2.11	2.11.3.28.0.00.01.0000	2.11.03.2.01.0001	5.1	BELANJA OPERASI	352.840.660,00	237.917.240,00	-114.923.420,00	67,42	
2.11	2.11.3.28.0.00.01.0000	2.11.03.2.01.0001	5.1.02	Belanja Barang dan Jasa	352.840.660,00	237.917.240,00	-114.923.420,00	67,42	
2.11	2.11.3.28.0.00.01.0000	2.11.03.2.01.0002		KOORDINASI, SINKRONISASI DAN PELAKSANAAN PENGENDALIAN EMISI GAS RUMAH KACA, MITIGASI DAN ADAPTASI PERUBAHAN IKLIM	181.001.820,00	149.714.779,00	-31.287.041,00	82,71	
2.11	2.11.3.28.0.00.01.0000	2.11.03.2.01.0002	5.1	BELANJA OPERASI	181.001.820,00	149.714.779,00	-31.287.041,00	82,71	
2.11	2.11.3.28.0.00.01.0000	2.11.03.2.01.0002	5.1.02	Belanja Barang dan Jasa	181.001.820,00	149.714.779,00	-31.287.041,00	82,71	
2.11	2.11.3.28.0.00.01.0000	2.11.03.2.01.0015		PENGELOLAAN LABORATORIUM LINGKUNGAN HIDUP KABUPATEN/KOTA	884.035.859,00	627.704.533,00	-256.331.326,00	71,00	
2.11	2.11.3.28.0.00.01.0000	2.11.03.2.01.0015	5.1	BELANJA OPERASI	608.996.639,00	371.294.533,00	-237.702.106,00	60,96	
2.11	2.11.3.28.0.00.01.0000	2.11.03.2.01.0015	5.1.02	Belanja Barang dan Jasa	608.996.639,00	371.294.533,00	-237.702.106,00	60,96	
2.11	2.11.3.28.0.00.01.0000	2.11.03.2.01.0015	5.2	BELANJA MODAL	275.039.220,00	256.410.000,00	-18.629.220,00	93,22	
2.11	2.11.3.28.0.00.01.0000	2.11.03.2.01.0015	5.2.02	Belanja Modal Peralatan dan Mesin	275.039.220,00	256.410.000,00	-18.629.220,00	93,22	

BerAKHLAK bangga melayani bangsa
Balai Sertifikasi Elektronik
Dokumen ini ditandatangani secara elektronik menggunakan Sertifikat Elektronik yang diterbitkan oleh Balai Sertifikasi Elektronik (BSrE), Badan Siber dan Sandi Negara (BSSN)

KODE REKENING				URAIAN	JUMLAH (Rp)		BERTAMBAH / (BERKURANG)		DASAR HUKUM
					ANGGARAN SETELAH PERUBAHAN	REALISASI	(Rp)	(%)	
2.11	2.11.3.28.0.00.01.0000	2.11.03.2.02		PENANGGULANGAN PENCEMARAN DAN/ATAU KERUSAKAN LINGKUNGAN HIDUP KABUPATEN/KOTA	295.789.800,00	64.985.000,00	-230.804.800,00	21,96	
2.11	2.11.3.28.0.00.01.0000	2.11.03.2.02.0001		PEMBERIAN INFORMASI PERINGATAN PENCEMARAN DAN/ATAU KERUSAKAN LINGKUNGAN HIDUP PADA MASYARAKAT	3.680.000,00	3.680.000,00	0,00	100,00	
2.11	2.11.3.28.0.00.01.0000	2.11.03.2.02.0001	5.1	BELANJA OPERASI	3.680.000,00	3.680.000,00	0,00	100,00	
2.11	2.11.3.28.0.00.01.0000	2.11.03.2.02.0001	5.1.02	Belanja Barang dan Jasa	3.680.000,00	3.680.000,00	0,00	100,00	
2.11	2.11.3.28.0.00.01.0000	2.11.03.2.02.0002		PENGISOLASIAN PENCEMARAN DAN/ATAU KERUSAKAN LINGKUNGAN HIDUP	42.683.000,00	38.523.000,00	-4.160.000,00	90,25	
2.11	2.11.3.28.0.00.01.0000	2.11.03.2.02.0002	5.1	BELANJA OPERASI	42.683.000,00	38.523.000,00	-4.160.000,00	90,25	
2.11	2.11.3.28.0.00.01.0000	2.11.03.2.02.0002	5.1.02	Belanja Barang dan Jasa	42.683.000,00	38.523.000,00	-4.160.000,00	90,25	
2.11	2.11.3.28.0.00.01.0000	2.11.03.2.02.0003		PENGHENTIAN PENCEMARAN DAN/ATAU KERUSAKAN LINGKUNGAN HIDUP	249.426.800,00	22.782.000,00	-226.644.800,00	9,13	
2.11	2.11.3.28.0.00.01.0000	2.11.03.2.02.0003	5.1	BELANJA OPERASI	249.426.800,00	22.782.000,00	-226.644.800,00	9,13	
2.11	2.11.3.28.0.00.01.0000	2.11.03.2.02.0003	5.1.02	Belanja Barang dan Jasa	249.426.800,00	22.782.000,00	-226.644.800,00	9,13	
2.11	2.11.3.28.0.00.01.0000	2.11.03.2.03		PEMULIHAN PENCEMARAN DAN/ATAU KERUSAKAN LINGKUNGAN HIDUP KABUPATEN/KOTA	686.301.260,00	469.313.600,00	-216.987.660,00	68,38	
2.11	2.11.3.28.0.00.01.0000	2.11.03.2.03.0001		KOORDINASI DAN SINKRONISASI PENGHENTIAN SUMBER PENCEMARAN	373.020.500,00	271.794.500,00	-101.226.000,00	72,86	
2.11	2.11.3.28.0.00.01.0000	2.11.03.2.03.0001	5.1	BELANJA OPERASI	373.020.500,00	271.794.500,00	-101.226.000,00	72,86	
2.11	2.11.3.28.0.00.01.0000	2.11.03.2.03.0001	5.1.02	Belanja Barang dan Jasa	373.020.500,00	271.794.500,00	-101.226.000,00	72,86	
2.11	2.11.3.28.0.00.01.0000	2.11.03.2.03.0007		KOORDINASI DAN SINKRONISASI RESTORASI	35.722.000,00	24.948.740,00	-10.773.260,00	69,84	
2.11	2.11.3.28.0.00.01.0000	2.11.03.2.03.0007	5.1	BELANJA OPERASI	35.722.000,00	24.948.740,00	-10.773.260,00	69,84	
2.11	2.11.3.28.0.00.01.0000	2.11.03.2.03.0007	5.1.02	Belanja Barang dan Jasa	35.722.000,00	24.948.740,00	-10.773.260,00	69,84	
2.11	2.11.3.28.0.00.01.0000	2.11.03.2.03.0009		PELAKSANAAN REHABILITASI	236.306.760,00	132.178.360,00	-104.128.400,00	55,93	
2.11	2.11.3.28.0.00.01.0000	2.11.03.2.03.0009	5.1	BELANJA OPERASI	236.306.760,00	132.178.360,00	-104.128.400,00	55,93	
2.11	2.11.3.28.0.00.01.0000	2.11.03.2.03.0009	5.1.02	Belanja Barang dan Jasa	236.306.760,00	132.178.360,00	-104.128.400,00	55,93	
2.11	2.11.3.28.0.00.01.0000	2.11.03.2.03.0013		KOORDINASI DAN SINKRONISASI REHABILITASI	41.252.000,00	40.392.000,00	-860.000,00	97,91	
2.11	2.11.3.28.0.00.01.0000	2.11.03.2.03.0013	5.1	BELANJA OPERASI	41.252.000,00	40.392.000,00	-860.000,00	97,91	
2.11	2.11.3.28.0.00.01.0000	2.11.03.2.03.0013	5.1.02	Belanja Barang dan Jasa	41.252.000,00	40.392.000,00	-860.000,00	97,91	
2.11	2.11.3.28.0.00.01.0000	2.11.04		PROGRAM PENGELOLAAN KEANEKARAGAMAN HAYATI (KEHATI)	3.236.304.662,00	2.512.090.900,00	-724.213.762,00	77,62	
2.11	2.11.3.28.0.00.01.0000	2.11.04.2.01		PENGELOLAAN KEANEKARAGAMAN HAYATI KABUPATEN/KOTA	3.236.304.662,00	2.512.090.900,00	-724.213.762,00	77,62	
2.11	2.11.3.28.0.00.01.0000	2.11.04.2.01.0001		PENYUSUNAN DAN PENETAPAN RENCANA PENGELOLAAN KEANEKARAGAMAN HAYATI	233.579.000,00	111.597.200,00	-121.981.800,00	47,77	
2.11	2.11.3.28.0.00.01.0000	2.11.04.2.01.0001	5.1	BELANJA OPERASI	233.579.000,00	111.597.200,00	-121.981.800,00	47,77	
2.11	2.11.3.28.0.00.01.0000	2.11.04.2.01.0001	5.1.02	Belanja Barang dan Jasa	233.579.000,00	111.597.200,00	-121.981.800,00	47,77	
2.11	2.11.3.28.0.00.01.0000	2.11.04.2.01.0003		PENGELOLAAN KEBUN RAYA	145.630.000,00	18.770.000,00	-126.860.000,00	12,88	
2.11	2.11.3.28.0.00.01.0000	2.11.04.2.01.0003	5.1	BELANJA OPERASI	145.630.000,00	18.770.000,00	-126.860.000,00	12,88	
2.11	2.11.3.28.0.00.01.0000	2.11.04.2.01.0003	5.1.02	Belanja Barang dan Jasa	145.630.000,00	18.770.000,00	-126.860.000,00	12,88	
2.11	2.11.3.28.0.00.01.0000	2.11.04.2.01.0004		PENGELOLAAN RUANG TERBUKA HIJAU (RTH)	2.006.342.465,00	1.752.567.301,00	-253.775.164,00	87,35	
2.11	2.11.3.28.0.00.01.0000	2.11.04.2.01.0004	5.1	BELANJA OPERASI	1.777.291.465,00	1.701.561.691,00	-75.729.774,00	95,73	
2.11	2.11.3.28.0.00.01.0000	2.11.04.2.01.0004	5.1.02	Belanja Barang dan Jasa	1.777.291.465,00	1.701.561.691,00	-75.729.774,00	95,73	
2.11	2.11.3.28.0.00.01.0000	2.11.04.2.01.0004	5.2	BELANJA MODAL	229.051.000,00	51.005.610,00	-178.045.390,00	22,26	
2.11	2.11.3.28.0.00.01.0000	2.11.04.2.01.0004	5.2.02	Belanja Modal Peralatan dan Mesin	229.051.000,00	51.005.610,00	-178.045.390,00	22,26	
2.11	2.11.3.28.0.00.01.0000	2.11.04.2.01.0006		PENGEMBANGAN KAPASITAS KELEMBAGAAN DAN SDM DALAM PENGELOLAAN KEANEKARAGAMAN HAYATI	26.629.000,00	7.480.000,00	-19.149.000,00	28,08	
2.11	2.11.3.28.0.00.01.0000	2.11.04.2.01.0006	5.1	BELANJA OPERASI	26.629.000,00	7.480.000,00	-19.149.000,00	28,08	
2.11	2.11.3.28.0.00.01.0000	2.11.04.2.01.0006	5.1.02	Belanja Barang dan Jasa	26.629.000,00	7.480.000,00	-19.149.000,00	28,08	
2.11	2.11.3.28.0.00.01.0000	2.11.04.2.01.0007		PENGELOLAAN SARANA DAN PRASARANA KEANEKARAGAMAN HAYATI	304.231.800,00	179.382.820,00	-124.848.980,00	58,96	
2.11	2.11.3.28.0.00.01.0000	2.11.04.2.01.0007	5.1	BELANJA OPERASI	302.191.800,00	179.382.820,00	-122.808.980,00	59,36	
2.11	2.11.3.28.0.00.01.0000	2.11.04.2.01.0007	5.1.02	Belanja Barang dan Jasa	302.191.800,00	179.382.820,00	-122.808.980,00	59,36	
2.11	2.11.3.28.0.00.01.0000	2.11.04.2.01.0007	5.2	BELANJA MODAL	2.040.000,00	0,00	-2.040.000,00	0,00	
2.11	2.11.3.28.0.00.01.0000	2.11.04.2.01.0007	5.2.02	Belanja Modal Peralatan dan Mesin	2.040.000,00	0,00	-2.040.000,00	0,00	
2.11	2.11.3.28.0.00.01.0000	2.11.04.2.01.0009		PENGELOLAAN TAMAN KEANEKARAGAMAN HAYATI DI LUAR KAWASAN HUTAN	519.892.397,00	442.293.579,00	-77.598.818,00	85,07	
2.11	2.11.3.28.0.00.01.0000	2.11.04.2.01.0009	5.1	BELANJA OPERASI	519.892.397,00	442.293.579,00	-77.598.818,00	85,07	
2.11	2.11.3.28.0.00.01.0000	2.11.04.2.01.0009	5.1.02	Belanja Barang dan Jasa	519.892.397,00	442.293.579,00	-77.598.818,00	85,07	
2.11	2.11.3.28.0.00.01.0000	2.11.05		PROGRAM PENGENDALIAN BAHAN BERBAHAYA DAN BERACUN (B3) DAN LIMBAH BAHAN BERBAHAYA DAN BERACUN (LIMBAH B3)	191.243.320,00	166.908.480,00	-24.334.840,00	87,27	
2.11	2.11.3.28.0.00.01.0000	2.11.05.2.01		PENYIMPANAN SEMENTARA LIMBAH B3	53.740.520,00	29.955.520,00	-23.785.000,00	55,74	

BerAKHLAK bangga melayani bangsa
Balai Sertifikasi Elektronik Dokumen ini ditandatangani secara elektronik menggunakan Sertifikat Elektronik yang diterbitkan oleh Balai Sertifikasi Elektronik (BSrE), Badan Siber dan Sandi Negara (BSSN)

KODE REKENING				URAIAN	JUMLAH (Rp)		BERTAMBAH / (BERKURANG)		DASAR HUKUM
					ANGGARAN SETELAH PERUBAHAN	REALISASI	(Rp)	(%)	
2.11	2.11.3.28.0.00.01.0000	2.11.05.2.01.0002		VERIFIKASI LAPANGAN UNTUK MEMASTIKAN PEMENUHAN PERSYARATAN ADMINISTRASI DAN TEKNIS PENYIMPANAN SEMENTARA LIMBAH B3	53.740.520,00	29.955.520,00	-23.785.000,00	55,74	
2.11	2.11.3.28.0.00.01.0000	2.11.05.2.01.0002	5.1	BELANJA OPERASI	53.740.520,00	29.955.520,00	-23.785.000,00	55,74	
2.11	2.11.3.28.0.00.01.0000	2.11.05.2.01.0002	5.1.02	Belanja Barang dan Jasa	53.740.520,00	29.955.520,00	-23.785.000,00	55,74	
2.11	2.11.3.28.0.00.01.0000	2.11.05.2.02		PENGUMPULAN LIMBAH B3 DALAM 1 (SATU) DAERAH KABUPATEN/KOTA	137.502.800,00	136.952.960,00	-549.840,00	99,60	
2.11	2.11.3.28.0.00.01.0000	2.11.05.2.02.0002		KOORDINASI DAN SINKRONISASI PENGELOLAAN LIMBAH B3 DENGAN PEMERINTAH PROVINSI DALAM RANGKA PENGANGKUTAN, PEMANFAATAN, PENGOLAHAN, DAN/ATAU PENIMBUNAN	137.502.800,00	136.952.960,00	-549.840,00	99,60	
2.11	2.11.3.28.0.00.01.0000	2.11.05.2.02.0002	5.1	BELANJA OPERASI	137.502.800,00	136.952.960,00	-549.840,00	99,60	
2.11	2.11.3.28.0.00.01.0000	2.11.05.2.02.0002	5.1.02	Belanja Barang dan Jasa	137.502.800,00	136.952.960,00	-549.840,00	99,60	
2.11	2.11.3.28.0.00.01.0000	2.11.06		PROGRAM PEMBINAAN DAN PENGAWASAN TERHADAP IZIN LINGKUNGAN DAN IZIN PERLINDUNGAN DAN PENGELOLAAN LINGKUNGAN HIDUP (PPLH)	288.383.800,00	232.067.733,00	-56.316.067,00	80,47	
2.11	2.11.3.28.0.00.01.0000	2.11.06.2.01		PEMBINAAN DAN PENGAWASAN TERHADAP USAHA DAN/ATAU KEGIATAN YANG IZIN LINGKUNGAN DAN IZIN PPLH DITERBITKAN OLEH PEMERINTAH DAERAH KABUPATEN/KOTA	288.383.800,00	232.067.733,00	-56.316.067,00	80,47	
2.11	2.11.3.28.0.00.01.0000	2.11.06.2.01.0006		PEMBENTUKAN PEJABAT PENGAWAS LINGKUNGAN HIDUP	19.207.000,00	13.628.933,00	-5.578.067,00	70,95	
2.11	2.11.3.28.0.00.01.0000	2.11.06.2.01.0006	5.1	BELANJA OPERASI	19.207.000,00	13.628.933,00	-5.578.067,00	70,95	
2.11	2.11.3.28.0.00.01.0000	2.11.06.2.01.0006	5.1.02	Belanja Barang dan Jasa	19.207.000,00	13.628.933,00	-5.578.067,00	70,95	
2.11	2.11.3.28.0.00.01.0000	2.11.06.2.01.0007		PENGEMBANGAN KAPASITAS PEJABAT PENGAWAS LINGKUNGAN HIDUP	115.972.000,00	68.470.000,00	-47.502.000,00	59,04	
2.11	2.11.3.28.0.00.01.0000	2.11.06.2.01.0007	5.1	BELANJA OPERASI	115.972.000,00	68.470.000,00	-47.502.000,00	59,04	
2.11	2.11.3.28.0.00.01.0000	2.11.06.2.01.0007	5.1.02	Belanja Barang dan Jasa	115.972.000,00	68.470.000,00	-47.502.000,00	59,04	
2.11	2.11.3.28.0.00.01.0000	2.11.06.2.01.0009		PENGAWASAN PERIZINAN BERUSAHA ATAU PERSETUJUAN PEMERINTAH TERKAIT PERSETUJUAN LINGKUNGAN YANG DITERBITKAN OLEH PEMERINTAH DAERAH KABUPATEN/KOTA DAN PERATURAN PERUNDANG-UNDANGAN DI BIDANG PERLINDUNGAN DAN PENGELOLAAN LINGKUNGAN HIDUP	153.204.800,00	149.968.800,00	-3.236.000,00	97,88	
2.11	2.11.3.28.0.00.01.0000	2.11.06.2.01.0009	5.1	BELANJA OPERASI	153.204.800,00	149.968.800,00	-3.236.000,00	97,88	
2.11	2.11.3.28.0.00.01.0000	2.11.06.2.01.0009	5.1.02	Belanja Barang dan Jasa	153.204.800,00	149.968.800,00	-3.236.000,00	97,88	
2.11	2.11.3.28.0.00.01.0000	2.11.07		PROGRAM PENGAKUAN KEBERADAAN MASYARAKAT HUKUM ADAT (MHA), KEARIFAN LOKAL DAN HAK MHA YANG TERKAIT DENGAN PPLH	43.548.900,00	42.245.300,00	-1.303.600,00	97,00	
2.11	2.11.3.28.0.00.01.0000	2.11.07.2.01		PENGAKUAN MHA, KEARIFAN LOKAL, PENGETAHUAN TRADISIONAL, DAN HAK MHA YANG TERKAIT DENGAN PPLH	23.788.900,00	23.555.900,00	-233.000,00	99,02	
2.11	2.11.3.28.0.00.01.0000	2.11.07.2.01.0001		KOORDINASI, SINKRONISASI, PENYEDIAAN DATA, DAN INFORMASI PENGAKUAN KEBERADAAN MHA KEARIFAN LOKAL ATAU PENGETAHUAN TRADISIONAL DAN HAK KEARIFAN LOKAL ATAU PENGETAHUAN TRADISIONAL DAN HAK MHA TERKAIT DENGAN PPLH	23.788.900,00	23.555.900,00	-233.000,00	99,02	
2.11	2.11.3.28.0.00.01.0000	2.11.07.2.01.0001	5.1	BELANJA OPERASI	23.788.900,00	23.555.900,00	-233.000,00	99,02	
2.11	2.11.3.28.0.00.01.0000	2.11.07.2.01.0001	5.1.02	Belanja Barang dan Jasa	23.788.900,00	23.555.900,00	-233.000,00	99,02	
2.11	2.11.3.28.0.00.01.0000	2.11.07.2.02		PENINGKATAN KAPASITAS MHA DAN KEARIFAN LOKAL, PENGETAHUAN TRADISIONAL DAN HAK MHA YANG TERKAIT DENGAN PPLH	19.760.000,00	18.689.400,00	-1.070.600,00	94,58	
2.11	2.11.3.28.0.00.01.0000	2.11.07.2.02.0001		PEMBERDAYAAN, KEMITRAAN, PENDAMPINGAN, DAN PENGUATAN KELEMBAGAAN MHA, KEARIFAN LOKAL, PENGETAHUAN TRADISIONAL, DAN HAK MHA TERKAIT DENGAN PPLH	19.760.000,00	18.689.400,00	-1.070.600,00	94,58	
2.11	2.11.3.28.0.00.01.0000	2.11.07.2.02.0001	5.1	BELANJA OPERASI	19.760.000,00	18.689.400,00	-1.070.600,00	94,58	
2.11	2.11.3.28.0.00.01.0000	2.11.07.2.02.0001	5.1.02	Belanja Barang dan Jasa	19.760.000,00	18.689.400,00	-1.070.600,00	94,58	
2.11	2.11.3.28.0.00.01.0000	2.11.08		PROGRAM PENINGKATAN PENDIDIKAN, PELATIHAN DAN PENYULUHAN LINGKUNGAN HIDUP UNTUK MASYARAKAT	232.345.260,00	113.584.000,00	-118.761.260,00	48,88	
2.11	2.11.3.28.0.00.01.0000	2.11.08.2.01		PENYELENGGARAAN PENDIDIKAN, PELATIHAN, DAN PENYULUHAN LINGKUNGAN HIDUP UNTUK LEMBAGA KEMASYARAKATAN TINGKAT DAERAH KABUPATEN/KOTA	232.345.260,00	113.584.000,00	-118.761.260,00	48,88	
2.11	2.11.3.28.0.00.01.0000	2.11.08.2.01.0002		PENDAMPINGAN GERAKAN PEDULI LINGKUNGAN HIDUP	113.267.600,00	57.414.000,00	-55.853.600,00	50,68	
2.11	2.11.3.28.0.00.01.0000	2.11.08.2.01.0002	5.1	BELANJA OPERASI	113.267.600,00	57.414.000,00	-55.853.600,00	50,68	
2.11	2.11.3.28.0.00.01.0000	2.11.08.2.01.0002	5.1.02	Belanja Barang dan Jasa	113.267.600,00	57.414.000,00	-55.853.600,00	50,68	
2.11	2.11.3.28.0.00.01.0000	2.11.08.2.01.0003		PENYELENGGARAAN PENYULUHAN DAN KAMPANYE LINGKUNGAN HIDUP	72.796.380,00	33.850.000,00	-38.946.380,00	46,49	
2.11	2.11.3.28.0.00.01.0000	2.11.08.2.01.0003	5.1	BELANJA OPERASI	72.796.380,00	33.850.000,00	-38.946.380,00	46,49	
2.11	2.11.3.28.0.00.01.0000	2.11.08.2.01.0003	5.1.02	Belanja Barang dan Jasa	72.796.380,00	33.850.000,00	-38.946.380,00	46,49	

BerAKHLAK bangga melayani bangsa
Balai Sertifikasi Elektronik Dokumen ini ditandatangani secara elektronik menggunakan Sertifikat Elektronik yang diterbitkan oleh Balai Sertifikasi Elektronik (BSrE), Badan Siber dan Sandi Negara (BSSN)

KODE REKENING				URAIAN	JUMLAH (Rp)		BERTAMBAH / (BERKURANG)		DASAR HUKUM
					ANGGARAN SETELAH PERUBAHAN	REALISASI	(Rp)	(%)	
2.11	2.11.3.28.0.00.01.0000	2.11.08.2.01.0005		PENINGKATAN KAPASITAS DAN KOMPETENSI SUMBER DAYA MANUSIA BIDANG LINGKUNGAN HIDUP UNTUK LEMBAGA PENDIDIKAN FORMAL/LEMBAGA MASYARAKAT/KOMUNITAS/KELOMPOK MASYARAKAT	46.281.280,00	22.320.000,00	-23.961.280,00	48,22	
2.11	2.11.3.28.0.00.01.0000	2.11.08.2.01.0005	5.1	BELANJA OPERASI	46.281.280,00	22.320.000,00	-23.961.280,00	48,22	
2.11	2.11.3.28.0.00.01.0000	2.11.08.2.01.0005	5.1.02	Belanja Barang dan Jasa	46.281.280,00	22.320.000,00	-23.961.280,00	48,22	
2.11	2.11.3.28.0.00.01.0000	2.11.09		PROGRAM PENGHARGAAN LINGKUNGAN HIDUP UNTUK MASYARAKAT	560.324.000,00	176.723.116,00	-383.600.884,00	31,53	
2.11	2.11.3.28.0.00.01.0000	2.11.09.2.01		PEMBERIAN PENGHARGAAN LINGKUNGAN HIDUP TINGKAT DAERAH KABUPATEN/KOTA	560.324.000,00	176.723.116,00	-383.600.884,00	31,53	
2.11	2.11.3.28.0.00.01.0000	2.11.09.2.01.0001		PENILAIAN KINERJA MASYARAKAT/LEMBAGA MASYARAKAT/DUNIA USAHA/DUNIA PENDIDIKAN/FILANTROPI DALAM PERLINDUNGAN DAN PENGELOLAAN LINGKUNGAN HIDUP	560.324.000,00	176.723.116,00	-383.600.884,00	31,53	
2.11	2.11.3.28.0.00.01.0000	2.11.09.2.01.0001	5.1	BELANJA OPERASI	263.648.000,00	176.723.116,00	-86.924.884,00	67,02	
2.11	2.11.3.28.0.00.01.0000	2.11.09.2.01.0001	5.1.02	Belanja Barang dan Jasa	263.648.000,00	176.723.116,00	-86.924.884,00	67,02	
2.11	2.11.3.28.0.00.01.0000	2.11.09.2.01.0001	5.2	BELANJA MODAL	296.676.000,00	0,00	-296.676.000,00	0,00	
2.11	2.11.3.28.0.00.01.0000	2.11.09.2.01.0001	5.2.02	Belanja Modal Peralatan dan Mesin	296.676.000,00	0,00	-296.676.000,00	0,00	
2.11	2.11.3.28.0.00.01.0000	2.11.10		PROGRAM PENANGANAN PENGADUAN LINGKUNGAN HIDUP	113.631.600,00	104.464.400,00	-9.167.200,00	91,93	
2.11	2.11.3.28.0.00.01.0000	2.11.10.2.01		PENYELESAIAN PENGADUAN MASYARAKAT DI BIDANG PERLINDUNGAN DAN PENGELOLAAN LINGKUNGAN HIDUP (PPLH) KABUPATEN/KOTA	113.631.600,00	104.464.400,00	-9.167.200,00	91,93	
2.11	2.11.3.28.0.00.01.0000	2.11.10.2.01.0005		PENYELESAIAN SENGKETA LINGKUNGAN HIDUP YANG DITANGANI YANG MENJADI KEWENANGAN KABUPATEN/KOTA	88.979.200,00	84.407.900,00	-4.571.300,00	94,86	
2.11	2.11.3.28.0.00.01.0000	2.11.10.2.01.0005	5.1	BELANJA OPERASI	88.979.200,00	84.407.900,00	-4.571.300,00	94,86	
2.11	2.11.3.28.0.00.01.0000	2.11.10.2.01.0005	5.1.02	Belanja Barang dan Jasa	88.979.200,00	84.407.900,00	-4.571.300,00	94,86	
2.11	2.11.3.28.0.00.01.0000	2.11.10.2.01.0006		PENERAPAN SANKSI ADMINISTRASI YANG MENJADI KEWENANGAN KABUPATEN/KOTA	24.652.400,00	20.056.500,00	-4.595.900,00	81,35	
2.11	2.11.3.28.0.00.01.0000	2.11.10.2.01.0006	5.1	BELANJA OPERASI	24.652.400,00	20.056.500,00	-4.595.900,00	81,35	
2.11	2.11.3.28.0.00.01.0000	2.11.10.2.01.0006	5.1.02	Belanja Barang dan Jasa	24.652.400,00	20.056.500,00	-4.595.900,00	81,35	
2.11	2.11.3.28.0.00.01.0000	2.11.11		PROGRAM PENGELOLAAN PERSAMPAHAN	50.667.595.838,00	40.346.410.724,00	-10.321.185.114,00	79,62	
2.11	2.11.3.28.0.00.01.0000	2.11.11.2.01		PENGELOLAAN SAMPAH	50.667.595.838,00	40.346.410.724,00	-10.321.185.114,00	79,62	
2.11	2.11.3.28.0.00.01.0000	2.11.11.2.01.0004		PENINGKATAN PERAN SERTA MASYARAKAT DALAM PENGELOLAAN PERSAMPAHAN	680.495.100,00	609.992.541,00	-70.502.559,00	89,63	
2.11	2.11.3.28.0.00.01.0000	2.11.11.2.01.0004	5.1	BELANJA OPERASI	680.495.100,00	609.992.541,00	-70.502.559,00	89,63	
2.11	2.11.3.28.0.00.01.0000	2.11.11.2.01.0004	5.1.02	Belanja Barang dan Jasa	680.495.100,00	609.992.541,00	-70.502.559,00	89,63	
2.11	2.11.3.28.0.00.01.0000	2.11.11.2.01.0005		KOORDINASI DAN SINKRONISASI PENYEDIAAN PRASARANA DAN SARANA PENGELOLAAN PERSAMPAHAN	2.249.351.700,00	1.518.257.320,00	-731.094.380,00	67,49	
2.11	2.11.3.28.0.00.01.0000	2.11.11.2.01.0005	5.1	BELANJA OPERASI	2.249.351.700,00	1.518.257.320,00	-731.094.380,00	67,49	
2.11	2.11.3.28.0.00.01.0000	2.11.11.2.01.0005	5.1.02	Belanja Barang dan Jasa	2.249.351.700,00	1.518.257.320,00	-731.094.380,00	67,49	
2.11	2.11.3.28.0.00.01.0000	2.11.11.2.01.0007		PENYEDIAAN SARANA DAN PRASARANA PENGELOLAAN PERSAMPAHAN DI TPA/TPST/SPA KABUPATEN/KOTA	4.201.542.108,00	1.431.447.828,00	-2.770.094.280,00	34,06	
2.11	2.11.3.28.0.00.01.0000	2.11.11.2.01.0007	5.1	BELANJA OPERASI	877.513.828,00	833.097.828,00	-44.416.000,00	94,93	
2.11	2.11.3.28.0.00.01.0000	2.11.11.2.01.0007	5.1.02	Belanja Barang dan Jasa	877.513.828,00	833.097.828,00	-44.416.000,00	94,93	
2.11	2.11.3.28.0.00.01.0000	2.11.11.2.01.0007	5.2	BELANJA MODAL	3.324.028.280,00	598.350.000,00	-2.725.678.280,00	18,00	
2.11	2.11.3.28.0.00.01.0000	2.11.11.2.01.0007	5.2.02	Belanja Modal Peralatan dan Mesin	3.324.028.280,00	598.350.000,00	-2.725.678.280,00	18,00	
2.11	2.11.3.28.0.00.01.0000	2.11.11.2.01.0008		PENYUSUNAN RENCANA, KEBIJAKAN DAN STRATEGI DAERAH PENGELOLAAN SAMPAH KABUPATEN/KOTA	423.978.000,00	404.525.000,00	-19.453.000,00	95,41	
2.11	2.11.3.28.0.00.01.0000	2.11.11.2.01.0008	5.1	BELANJA OPERASI	423.978.000,00	404.525.000,00	-19.453.000,00	95,41	
2.11	2.11.3.28.0.00.01.0000	2.11.11.2.01.0008	5.1.02	Belanja Barang dan Jasa	423.978.000,00	404.525.000,00	-19.453.000,00	95,41	
2.11	2.11.3.28.0.00.01.0000	2.11.11.2.01.0015		PENANGANAN SAMPAH MELALUI PENGOPERASIAN DAN PEMELIHARAAN SARANA DAN PRASARANA PENANGANAN SAMPAH	29.607.672.224,00	28.603.698.513,00	-1.003.973.711,00	96,60	
2.11	2.11.3.28.0.00.01.0000	2.11.11.2.01.0015	5.1	BELANJA OPERASI	29.257.248.224,00	28.452.504.259,00	-804.743.965,00	97,24	
2.11	2.11.3.28.0.00.01.0000	2.11.11.2.01.0015	5.1.02	Belanja Barang dan Jasa	29.257.248.224,00	28.452.504.259,00	-804.743.965,00	97,24	
2.11	2.11.3.28.0.00.01.0000	2.11.11.2.01.0015	5.2	BELANJA MODAL	350.424.000,00	151.194.254,00	-199.229.746,00	43,14	
2.11	2.11.3.28.0.00.01.0000	2.11.11.2.01.0015	5.2.01	Belanja Modal Tanah	299.224.000,00	100.349.195,00	-198.874.805,00	33,53	
2.11	2.11.3.28.0.00.01.0000	2.11.11.2.01.0015	5.2.03	Belanja Modal Gedung dan Bangunan	51.200.000,00	50.845.059,00	-354.941,00	99,30	
2.11	2.11.3.28.0.00.01.0000	2.11.11.2.01.0019		PENGURANGAN SAMPAH MELALUI PENDAURAN ULANG SAMPAH	13.407.376.856,00	7.694.918.022,00	-5.712.458.834,00	57,39	
2.11	2.11.3.28.0.00.01.0000	2.11.11.2.01.0019	5.1	BELANJA OPERASI	1.900.636.856,00	1.818.923.606,00	-81.713.250,00	95,70	
2.11	2.11.3.28.0.00.01.0000	2.11.11.2.01.0019	5.1.02	Belanja Barang dan Jasa	1.900.636.856,00	1.818.923.606,00	-81.713.250,00	95,70	
2.11	2.11.3.28.0.00.01.0000	2.11.11.2.01.0019	5.2	BELANJA MODAL	11.506.740.000,00	5.875.994.416,00	-5.630.745.584,00	51,06	

BerAKHLAK bangga melayani bangsa
Balai Sertifikasi Elektronik Dokumen ini ditandatangani secara elektronik menggunakan Sertifikat Elektronik yang diterbitkan oleh Balai Sertifikasi Elektronik (BSrE), Badan Siber dan Sandi Negara (BSSN)

KODE REKENING				URAIAN	JUMLAH (Rp)		BERTAMBAH / (BERKURANG)		DASAR HUKUM
					ANGGARAN SETELAH PERUBAHAN	REALISASI	(Rp)	(%)	
2.11	2.11.3.28.0.00.01.0000	2.11.11.2.01.0019	5.2.02	Belanja Modal Peralatan dan Mesin	5.675.700.000,00	578.000.000,00	-5.097.700.000,00	10,18	
2.11	2.11.3.28.0.00.01.0000	2.11.11.2.01.0019	5.2.03	Belanja Modal Gedung dan Bangunan	5.831.040.000,00	5.297.994.416,00	-533.045.584,00	90,85	
2.11	2.11.3.28.0.00.01.0000	2.11.11.2.01.0021		PENYUSUNAN KEBIJAKAN KERJA SAMA PENGELOLAAN PERSAMPAHAN	97.179.850,00	83.571.500,00	-13.608.350,00	85,99	
2.11	2.11.3.28.0.00.01.0000	2.11.11.2.01.0021	5.1	BELANJA OPERASI	97.179.850,00	83.571.500,00	-13.608.350,00	85,99	
2.11	2.11.3.28.0.00.01.0000	2.11.11.2.01.0021	5.1.02	Belanja Barang dan Jasa	97.179.850,00	83.571.500,00	-13.608.350,00	85,99	
				JUMLAH BELANJA	93.655.311.311,00	75.418.447.276,00	-18.236.864.035,00	80,52	
				SURPLUS / (DEFISIT)	-93.555.311.311,00	-75.205.971.176,00	18.349.340.135,00	80,38	
				SISA LEBIH PEMBIAYAAN ANGGARAN (SILPA)	-93.555.311.311,00	-75.205.971.176,00	18.349.340.135,00	80,38	

BerAKHLAK bangga melayani bangsa
Balai Sertifikasi Elektronik
Dokumen ini ditandatangani secara elektronik menggunakan Sertifikat Elektronik yang diterbitkan oleh Balai Sertifikasi Elektronik (BSrE), Badan Siber dan Sandi Negara (BSSN)

Organisasi: Dinas Kependudukan dan Catatan sipil

KODE REKENING				URAIAN	JUMLAH (Rp)		BERTAMBAH / (BERKURANG)		DASAR HUKUM
					ANGGARAN SETELAH PERUBAHAN	REALISASI	(Rp)	(%)	
2.12	2.12.0.00.0.00.01.0000		5	BELANJA DAERAH	16.911.599.755,00	13.964.240.374,00	-2.947.359.381,00	82,57	
2.12	2.12.0.00.0.00.01.0000	2.12.01		PROGRAM PENUNJANG URUSAN PEMERINTAHAN DAERAH KABUPATEN/KOTA	16.053.974.255,00	13.371.815.204,00	-2.682.159.051,00	83,29	
2.12	2.12.0.00.0.00.01.0000	2.12.01.2.01		PERENCANAAN, PENGANGGARAN, DAN EVALUASI KINERJA PERANGKAT DAERAH	187.022.800,00	165.323.230,00	-21.699.570,00	88,39	
2.12	2.12.0.00.0.00.01.0000	2.12.01.2.01.0001		PENYUSUNAN DOKUMEN PERENCANAAN PERANGKAT DAERAH	28.052.800,00	19.687.000,00	-8.365.800,00	70,17	
2.12	2.12.0.00.0.00.01.0000	2.12.01.2.01.0001	5.1	BELANJA OPERASI	28.052.800,00	19.687.000,00	-8.365.800,00	70,17	
2.12	2.12.0.00.0.00.01.0000	2.12.01.2.01.0001	5.1.02	Belanja Barang dan Jasa	28.052.800,00	19.687.000,00	-8.365.800,00	70,17	
2.12	2.12.0.00.0.00.01.0000	2.12.01.2.01.0006		KOORDINASI DAN PENYUSUNAN LAPORAN CAPAIAN KINERJA DAN IKHTISAR REALISASI KINERJA SKPD	10.968.800,00	10.735.400,00	-233.400,00	97,87	
2.12	2.12.0.00.0.00.01.0000	2.12.01.2.01.0006	5.1	BELANJA OPERASI	10.968.800,00	10.735.400,00	-233.400,00	97,87	
2.12	2.12.0.00.0.00.01.0000	2.12.01.2.01.0006	5.1.02	Belanja Barang dan Jasa	10.968.800,00	10.735.400,00	-233.400,00	97,87	
2.12	2.12.0.00.0.00.01.0000	2.12.01.2.01.0007		EVALUASI KINERJA PERANGKAT DAERAH	92.865.200,00	90.610.030,00	-2.255.170,00	97,57	
2.12	2.12.0.00.0.00.01.0000	2.12.01.2.01.0007	5.1	BELANJA OPERASI	92.865.200,00	90.610.030,00	-2.255.170,00	97,57	
2.12	2.12.0.00.0.00.01.0000	2.12.01.2.01.0007	5.1.02	Belanja Barang dan Jasa	92.865.200,00	90.610.030,00	-2.255.170,00	97,57	
2.12	2.12.0.00.0.00.01.0000	2.12.01.2.01.0008		PENYELENGGARAAN WALIDATA PENDUKUNG STATISTIK SEKTORAL DAERAH	21.116.000,00	20.170.800,00	-945.200,00	95,52	
2.12	2.12.0.00.0.00.01.0000	2.12.01.2.01.0008	5.1	BELANJA OPERASI	21.116.000,00	20.170.800,00	-945.200,00	95,52	
2.12	2.12.0.00.0.00.01.0000	2.12.01.2.01.0008	5.1.02	Belanja Barang dan Jasa	21.116.000,00	20.170.800,00	-945.200,00	95,52	
2.12	2.12.0.00.0.00.01.0000	2.12.01.2.01.0009		PELAKSANAAN PENGUMPULAN DATA STATISTIK SEKTORAL DAERAH	16.860.000,00	13.620.000,00	-3.240.000,00	80,78	
2.12	2.12.0.00.0.00.01.0000	2.12.01.2.01.0009	5.1	BELANJA OPERASI	16.860.000,00	13.620.000,00	-3.240.000,00	80,78	
2.12	2.12.0.00.0.00.01.0000	2.12.01.2.01.0009	5.1.02	Belanja Barang dan Jasa	16.860.000,00	13.620.000,00	-3.240.000,00	80,78	
2.12	2.12.0.00.0.00.01.0000	2.12.01.2.01.0010		PELAKSANAAN FORUM PERANGKAT DAERAH BERDASARKAN BIDANG URUSAN YANG DIAMPU DALAM RANGKA PENYUSUNAN DOKUMEN PERENCANAAN PERANGKAT DAERAH	17.160.000,00	10.500.000,00	-6.660.000,00	61,18	
2.12	2.12.0.00.0.00.01.0000	2.12.01.2.01.0010	5.1	BELANJA OPERASI	17.160.000,00	10.500.000,00	-6.660.000,00	61,18	
2.12	2.12.0.00.0.00.01.0000	2.12.01.2.01.0010	5.1.02	Belanja Barang dan Jasa	17.160.000,00	10.500.000,00	-6.660.000,00	61,18	
2.12	2.12.0.00.0.00.01.0000	2.12.01.2.02		ADMINISTRASI KEUANGAN PERANGKAT DAERAH	10.457.967.815,00	8.982.244.404,00	-1.475.723.411,00	85,88	
2.12	2.12.0.00.0.00.01.0000	2.12.01.2.02.0001		PENYEDIAAN GAJI DAN TUNJANGAN ASN	10.141.214.315,00	8.768.074.404,00	-1.373.139.911,00	86,45	
2.12	2.12.0.00.0.00.01.0000	2.12.01.2.02.0001	5.1	BELANJA OPERASI	10.141.214.315,00	8.768.074.404,00	-1.373.139.911,00	86,45	
2.12	2.12.0.00.0.00.01.0000	2.12.01.2.02.0001	5.1.01	Belanja Pegawai	10.141.214.315,00	8.768.074.404,00	-1.373.139.911,00	86,45	
2.12	2.12.0.00.0.00.01.0000	2.12.01.2.02.0005		KOORDINASI DAN PENYUSUNAN LAPORAN KEUANGAN AKHIR TAHUN SKPD	10.245.000,00	3.030.000,00	-7.215.000,00	29,57	
2.12	2.12.0.00.0.00.01.0000	2.12.01.2.02.0005	5.1	BELANJA OPERASI	10.245.000,00	3.030.000,00	-7.215.000,00	29,57	
2.12	2.12.0.00.0.00.01.0000	2.12.01.2.02.0005	5.1.02	Belanja Barang dan Jasa	10.245.000,00	3.030.000,00	-7.215.000,00	29,57	
2.12	2.12.0.00.0.00.01.0000	2.12.01.2.02.0007		KOORDINASI DAN PENYUSUNAN LAPORAN KEUANGAN BULANAN/ TRIWULANAN/ SEMESTERAN SKPD	297.540.000,00	208.110.000,00	-89.430.000,00	69,94	
2.12	2.12.0.00.0.00.01.0000	2.12.01.2.02.0007	5.1	BELANJA OPERASI	297.540.000,00	208.110.000,00	-89.430.000,00	69,94	
2.12	2.12.0.00.0.00.01.0000	2.12.01.2.02.0007	5.1.02	Belanja Barang dan Jasa	297.540.000,00	208.110.000,00	-89.430.000,00	69,94	
2.12	2.12.0.00.0.00.01.0000	2.12.01.2.02.0008		PENYUSUNAN PELAPORAN DAN ANALISIS PROGNOSIS REALISASI ANGGARAN	8.968.500,00	3.030.000,00	-5.938.500,00	33,78	
2.12	2.12.0.00.0.00.01.0000	2.12.01.2.02.0008	5.1	BELANJA OPERASI	8.968.500,00	3.030.000,00	-5.938.500,00	33,78	
2.12	2.12.0.00.0.00.01.0000	2.12.01.2.02.0008	5.1.02	Belanja Barang dan Jasa	8.968.500,00	3.030.000,00	-5.938.500,00	33,78	
2.12	2.12.0.00.0.00.01.0000	2.12.01.2.03		ADMINISTRASI BARANG MILIK DAERAH PADA PERANGKAT DAERAH	66.948.400,00	22.120.000,00	-44.828.400,00	33,04	
2.12	2.12.0.00.0.00.01.0000	2.12.01.2.03.0001		PENYUSUNAN PERENCANAAN KEBUTUHAN BARANG MILIK DAERAH SKPD	2.800.000,00	0,00	-2.800.000,00	0,00	
2.12	2.12.0.00.0.00.01.0000	2.12.01.2.03.0001	5.1	BELANJA OPERASI	2.800.000,00	0,00	-2.800.000,00	0,00	
2.12	2.12.0.00.0.00.01.0000	2.12.01.2.03.0001	5.1.02	Belanja Barang dan Jasa	2.800.000,00	0,00	-2.800.000,00	0,00	
2.12	2.12.0.00.0.00.01.0000	2.12.01.2.03.0003		KOORDINASI DAN PENILAIAN BARANG MILIK DAERAH SKPD	24.931.600,00	12.440.000,00	-12.491.600,00	49,89	
2.12	2.12.0.00.0.00.01.0000	2.12.01.2.03.0003	5.1	BELANJA OPERASI	24.931.600,00	12.440.000,00	-12.491.600,00	49,89	
2.12	2.12.0.00.0.00.01.0000	2.12.01.2.03.0003	5.1.02	Belanja Barang dan Jasa	24.931.600,00	12.440.000,00	-12.491.600,00	49,89	

BerAKHLAK bangga melayani bangsa
Balai Sertifikasi Elektronik
Dokumen ini ditandatangani secara elektronik menggunakan Sertifikat Elektronik yang diterbitkan oleh Balai Sertifikasi Elektronik (BSrE), Badan Siber dan Sandi Negara (BSSN)

KODE REKENING				URAIAN	JUMLAH (Rp)		BERTAMBAH / (BERKURANG)		DASAR HUKUM
					ANGGARAN SETELAH PERUBAHAN	REALISASI	(Rp)	(%)	
2.12	2.12.0.00.0.00.01.0000	2.12.01.2.03.0005		REKONSILIASI DAN PENYUSUNAN LAPORAN BARANG MILIK DAERAH PADA SKPD	39.216.800,00	9.680.000,00	-29.536.800,00	24,68	
2.12	2.12.0.00.0.00.01.0000	2.12.01.2.03.0005	5.1	BELANJA OPERASI	39.216.800,00	9.680.000,00	-29.536.800,00	24,68	
2.12	2.12.0.00.0.00.01.0000	2.12.01.2.03.0005	5.1.02	Belanja Barang dan Jasa	39.216.800,00	9.680.000,00	-29.536.800,00	24,68	
2.12	2.12.0.00.0.00.01.0000	2.12.01.2.05		ADMINISTRASI KEPEGAWAIAN PERANGKAT DAERAH	64.000.000,00	47.890.000,00	-16.110.000,00	74,82	
2.12	2.12.0.00.0.00.01.0000	2.12.01.2.05.0010		SOSIALISASI PERATURAN PERUNDANG-UNDANGAN	50.000.000,00	37.740.000,00	-12.260.000,00	75,48	
2.12	2.12.0.00.0.00.01.0000	2.12.01.2.05.0010	5.1	BELANJA OPERASI	50.000.000,00	37.740.000,00	-12.260.000,00	75,48	
2.12	2.12.0.00.0.00.01.0000	2.12.01.2.05.0010	5.1.02	Belanja Barang dan Jasa	50.000.000,00	37.740.000,00	-12.260.000,00	75,48	
2.12	2.12.0.00.0.00.01.0000	2.12.01.2.05.0011		BIMBINGAN TEKNIS IMPLEMENTASI PERATURAN PERUNDANG-UNDANGAN	14.000.000,00	10.150.000,00	-3.850.000,00	72,50	
2.12	2.12.0.00.0.00.01.0000	2.12.01.2.05.0011	5.1	BELANJA OPERASI	14.000.000,00	10.150.000,00	-3.850.000,00	72,50	
2.12	2.12.0.00.0.00.01.0000	2.12.01.2.05.0011	5.1.02	Belanja Barang dan Jasa	14.000.000,00	10.150.000,00	-3.850.000,00	72,50	
2.12	2.12.0.00.0.00.01.0000	2.12.01.2.06		ADMINISTRASI UMUM PERANGKAT DAERAH	2.824.733.238,00	2.690.294.518,00	-134.438.720,00	95,24	
2.12	2.12.0.00.0.00.01.0000	2.12.01.2.06.0002		PENYEDIAAN PERALATAN DAN PERLENGKAPAN KANTOR	1.483.578.882,00	1.465.546.830,00	-18.032.052,00	98,78	
2.12	2.12.0.00.0.00.01.0000	2.12.01.2.06.0002	5.1	BELANJA OPERASI	1.483.578.882,00	1.465.546.830,00	-18.032.052,00	98,78	
2.12	2.12.0.00.0.00.01.0000	2.12.01.2.06.0002	5.1.02	Belanja Barang dan Jasa	1.483.578.882,00	1.465.546.830,00	-18.032.052,00	98,78	
2.12	2.12.0.00.0.00.01.0000	2.12.01.2.06.0004		PENYEDIAAN BAHAN LOGISTIK KANTOR	10.700.000,00	10.082.000,00	-618.000,00	94,22	
2.12	2.12.0.00.0.00.01.0000	2.12.01.2.06.0004	5.1	BELANJA OPERASI	10.700.000,00	10.082.000,00	-618.000,00	94,22	
2.12	2.12.0.00.0.00.01.0000	2.12.01.2.06.0004	5.1.02	Belanja Barang dan Jasa	10.700.000,00	10.082.000,00	-618.000,00	94,22	
2.12	2.12.0.00.0.00.01.0000	2.12.01.2.06.0005		PENYEDIAAN BARANG CETAKAN DAN PENGGANDAAN	729.999.970,00	724.409.650,00	-5.590.320,00	99,23	
2.12	2.12.0.00.0.00.01.0000	2.12.01.2.06.0005	5.1	BELANJA OPERASI	729.999.970,00	724.409.650,00	-5.590.320,00	99,23	
2.12	2.12.0.00.0.00.01.0000	2.12.01.2.06.0005	5.1.02	Belanja Barang dan Jasa	220.899.970,00	215.309.650,00	-5.590.320,00	97,46	
2.12	2.12.0.00.0.00.01.0000	2.12.01.2.06.0005	5.1.05	Belanja Hibah	509.100.000,00	509.100.000,00	0,00	100,00	
2.12	2.12.0.00.0.00.01.0000	2.12.01.2.06.0009		PENYELENGGARAAN RAPAT KOORDINASI DAN KONSULTASI SKPD	460.454.386,00	350.656.038,00	-109.798.348,00	76,15	
2.12	2.12.0.00.0.00.01.0000	2.12.01.2.06.0009	5.1	BELANJA OPERASI	460.454.386,00	350.656.038,00	-109.798.348,00	76,15	
2.12	2.12.0.00.0.00.01.0000	2.12.01.2.06.0009	5.1.02	Belanja Barang dan Jasa	460.454.386,00	350.656.038,00	-109.798.348,00	76,15	
2.12	2.12.0.00.0.00.01.0000	2.12.01.2.06.0010		PENATAUSAHAAN ARSIP DINAMIS PADA SKPD	140.000.000,00	139.600.000,00	-400.000,00	99,71	
2.12	2.12.0.00.0.00.01.0000	2.12.01.2.06.0010	5.1	BELANJA OPERASI	140.000.000,00	139.600.000,00	-400.000,00	99,71	
2.12	2.12.0.00.0.00.01.0000	2.12.01.2.06.0010	5.1.02	Belanja Barang dan Jasa	140.000.000,00	139.600.000,00	-400.000,00	99,71	
2.12	2.12.0.00.0.00.01.0000	2.12.01.2.07		PENGADAAN BARANG MILIK DAERAH PENUNJANG URUSAN PEMERINTAH DAERAH	1.403.480.000,00	495.152.000,00	-908.328.000,00	35,28	
2.12	2.12.0.00.0.00.01.0000	2.12.01.2.07.0001		PENGADAAN KENDARAAN PERORANGAN DINAS ATAU KENDARAAN DINAS JABATAN	408.480.000,00	407.152.000,00	-1.328.000,00	99,67	
2.12	2.12.0.00.0.00.01.0000	2.12.01.2.07.0001	5.1	BELANJA OPERASI	173.480.000,00	173.072.000,00	-408.000,00	99,76	
2.12	2.12.0.00.0.00.01.0000	2.12.01.2.07.0001	5.1.02	Belanja Barang dan Jasa	173.480.000,00	173.072.000,00	-408.000,00	99,76	
2.12	2.12.0.00.0.00.01.0000	2.12.01.2.07.0001	5.2	BELANJA MODAL	235.000.000,00	234.080.000,00	-920.000,00	99,60	
2.12	2.12.0.00.0.00.01.0000	2.12.01.2.07.0001	5.2.02	Belanja Modal Peralatan dan Mesin	235.000.000,00	234.080.000,00	-920.000,00	99,60	
2.12	2.12.0.00.0.00.01.0000	2.12.01.2.07.0006		PENGADAAN PERALATAN DAN MESIN LAINNYA	855.000.000,00	0,00	-855.000.000,00	0,00	
2.12	2.12.0.00.0.00.01.0000	2.12.01.2.07.0006	5.1	BELANJA OPERASI	5.730.000,00	0,00	-5.730.000,00	0,00	
2.12	2.12.0.00.0.00.01.0000	2.12.01.2.07.0006	5.1.02	Belanja Barang dan Jasa	5.730.000,00	0,00	-5.730.000,00	0,00	
2.12	2.12.0.00.0.00.01.0000	2.12.01.2.07.0006	5.2	BELANJA MODAL	849.270.000,00	0,00	-849.270.000,00	0,00	
2.12	2.12.0.00.0.00.01.0000	2.12.01.2.07.0006	5.2.02	Belanja Modal Peralatan dan Mesin	849.270.000,00	0,00	-849.270.000,00	0,00	
2.12	2.12.0.00.0.00.01.0000	2.12.01.2.07.0009		PENGADAAN GEDUNG KANTOR ATAU BANGUNAN LAINNYA	140.000.000,00	88.000.000,00	-52.000.000,00	62,85	
2.12	2.12.0.00.0.00.01.0000	2.12.01.2.07.0009	5.1	BELANJA OPERASI	140.000.000,00	88.000.000,00	-52.000.000,00	62,85	
2.12	2.12.0.00.0.00.01.0000	2.12.01.2.07.0009	5.1.02	Belanja Barang dan Jasa	140.000.000,00	88.000.000,00	-52.000.000,00	62,85	
2.12	2.12.0.00.0.00.01.0000	2.12.01.2.08		PENYEDIAAN JASA PENUNJANG URUSAN PEMERINTAHAN DAERAH	1.000.412.002,00	931.615.052,00	-68.796.950,00	93,12	
2.12	2.12.0.00.0.00.01.0000	2.12.01.2.08.0001		PENYEDIAAN JASA SURAT MENYURAT	34.891.000,00	8.643.000,00	-26.248.000,00	24,77	
2.12	2.12.0.00.0.00.01.0000	2.12.01.2.08.0001	5.1	BELANJA OPERASI	34.891.000,00	8.643.000,00	-26.248.000,00	24,77	
2.12	2.12.0.00.0.00.01.0000	2.12.01.2.08.0001	5.1.02	Belanja Barang dan Jasa	34.891.000,00	8.643.000,00	-26.248.000,00	24,77	
2.12	2.12.0.00.0.00.01.0000	2.12.01.2.08.0002		PENYEDIAAN JASA KOMUNIKASI, SUMBER DAYA AIR DAN LISTRIK	385.935.911,00	368.230.734,00	-17.705.177,00	95,41	
2.12	2.12.0.00.0.00.01.0000	2.12.01.2.08.0002	5.1	BELANJA OPERASI	385.935.911,00	368.230.734,00	-17.705.177,00	95,41	
2.12	2.12.0.00.0.00.01.0000	2.12.01.2.08.0002	5.1.02	Belanja Barang dan Jasa	385.935.911,00	368.230.734,00	-17.705.177,00	95,41	
2.12	2.12.0.00.0.00.01.0000	2.12.01.2.08.0003		PENYEDIAAN JASA PERALATAN DAN PERLENGKAPAN KANTOR	31.210.000,00	29.676.721,00	-1.533.279,00	95,08	
2.12	2.12.0.00.0.00.01.0000	2.12.01.2.08.0003	5.1	BELANJA OPERASI	31.210.000,00	29.676.721,00	-1.533.279,00	95,08	
2.12	2.12.0.00.0.00.01.0000	2.12.01.2.08.0003	5.1.02	Belanja Barang dan Jasa	31.210.000,00	29.676.721,00	-1.533.279,00	95,08	
2.12	2.12.0.00.0.00.01.0000	2.12.01.2.08.0004		PENYEDIAAN JASA PELAYANAN UMUM KANTOR	548.375.091,00	525.064.597,00	-23.310.494,00	95,74	
2.12	2.12.0.00.0.00.01.0000	2.12.01.2.08.0004	5.1	BELANJA OPERASI	548.375.091,00	525.064.597,00	-23.310.494,00	95,74	
2.12	2.12.0.00.0.00.01.0000	2.12.01.2.08.0004	5.1.02	Belanja Barang dan Jasa	548.375.091,00	525.064.597,00	-23.310.494,00	95,74	

BerAKHLAK bangga melayani bangsa
Balai Sertifikasi Elektronik
Dokumen ini ditandatangani secara elektronik menggunakan Sertifikat Elektronik yang diterbitkan oleh Balai Sertifikasi Elektronik (BSrE), Badan Siber dan Sandi Negara (BSSN)

KODE REKENING				URAIAN	JUMLAH (Rp)		BERTAMBAH / (BERKURANG)		DASAR HUKUM
					ANGGARAN SETELAH PERUBAHAN	REALISASI	(Rp)	(%)	
2.12	2.12.0.00.0.00.01.0000	2.12.01.2.09		PEMELIHARAAN BARANG MILIK DAERAH PENUNJANG URUSAN PEMERINTAHAN DAERAH	49.410.000,00	37.176.000,00	-12.234.000,00	75,23	
2.12	2.12.0.00.0.00.01.0000	2.12.01.2.09.0002		PENYEDIAAN JASA PEMELIHARAAN, BIAYA PEMELIHARAAN, PAJAK DAN PERIZINAN KENDARAAN DINAS OPERASIONAL ATAU LAPANGAN	49.410.000,00	37.176.000,00	-12.234.000,00	75,23	
2.12	2.12.0.00.0.00.01.0000	2.12.01.2.09.0002	5.1	BELANJA OPERASI	49.410.000,00	37.176.000,00	-12.234.000,00	75,23	
2.12	2.12.0.00.0.00.01.0000	2.12.01.2.09.0002	5.1.02	Belanja Barang dan Jasa	49.410.000,00	37.176.000,00	-12.234.000,00	75,23	
2.12	2.12.0.00.0.00.01.0000	2.12.02		PROGRAM PENDAFTARAN PENDUDUK	364.964.400,00	222.925.172,00	-142.039.228,00	61,08	
2.12	2.12.0.00.0.00.01.0000	2.12.02.2.01		PELAYANAN PENDAFTARAN PENDUDUK	364.964.400,00	222.925.172,00	-142.039.228,00	61,08	
2.12	2.12.0.00.0.00.01.0000	2.12.02.2.01.0001		PENDATAAN PENDUDUK NON PERMANEN DAN RENTAN ADMINISTRASI KEPENDUDUKAN	77.760.200,00	60.930.617,00	-16.829.583,00	78,35	
2.12	2.12.0.00.0.00.01.0000	2.12.02.2.01.0001	5.1	BELANJA OPERASI	77.760.200,00	60.930.617,00	-16.829.583,00	78,35	
2.12	2.12.0.00.0.00.01.0000	2.12.02.2.01.0001	5.1.02	Belanja Barang dan Jasa	77.760.200,00	60.930.617,00	-16.829.583,00	78,35	
2.12	2.12.0.00.0.00.01.0000	2.12.02.2.01.0002		PENCATATAN, PENATAUSAHAAN DAN PENERBITAN DOKUMEN ATAS PENDAFTARAN PENDUDUK	184.810.000,00	104.782.555,00	-80.027.445,00	56,69	
2.12	2.12.0.00.0.00.01.0000	2.12.02.2.01.0002	5.1	BELANJA OPERASI	184.810.000,00	104.782.555,00	-80.027.445,00	56,69	
2.12	2.12.0.00.0.00.01.0000	2.12.02.2.01.0002	5.1.02	Belanja Barang dan Jasa	184.810.000,00	104.782.555,00	-80.027.445,00	56,69	
2.12	2.12.0.00.0.00.01.0000	2.12.02.2.01.0004		PENINGKATAN PELAYANAN PENDAFTARAN PENDUDUK	102.394.200,00	57.212.000,00	-45.182.200,00	55,87	
2.12	2.12.0.00.0.00.01.0000	2.12.02.2.01.0004	5.1	BELANJA OPERASI	102.394.200,00	57.212.000,00	-45.182.200,00	55,87	
2.12	2.12.0.00.0.00.01.0000	2.12.02.2.01.0004	5.1.02	Belanja Barang dan Jasa	102.394.200,00	57.212.000,00	-45.182.200,00	55,87	
2.12	2.12.0.00.0.00.01.0000	2.12.03		PROGRAM PENCATATAN SIPIL	344.020.700,00	257.318.610,00	-86.702.090,00	74,79	
2.12	2.12.0.00.0.00.01.0000	2.12.03.2.01		PELAYANAN PENCATATAN SIPIL	292.560.700,00	243.828.610,00	-48.732.090,00	83,34	
2.12	2.12.0.00.0.00.01.0000	2.12.03.2.01.0001		PENCATATAN, PENATAUSAHAAN DAN PENERBITAN DOKUMEN ATAS PELAPORAN PERISTIWA PENTING	128.327.900,00	104.794.700,00	-23.533.200,00	81,66	
2.12	2.12.0.00.0.00.01.0000	2.12.03.2.01.0001	5.1	BELANJA OPERASI	128.327.900,00	104.794.700,00	-23.533.200,00	81,66	
2.12	2.12.0.00.0.00.01.0000	2.12.03.2.01.0001	5.1.02	Belanja Barang dan Jasa	128.327.900,00	104.794.700,00	-23.533.200,00	81,66	
2.12	2.12.0.00.0.00.01.0000	2.12.03.2.01.0002		PENINGKATAN DALAM PELAYANAN PENCATATAN SIPIL	164.232.800,00	139.033.910,00	-25.198.890,00	84,65	
2.12	2.12.0.00.0.00.01.0000	2.12.03.2.01.0002	5.1	BELANJA OPERASI	164.232.800,00	139.033.910,00	-25.198.890,00	84,65	
2.12	2.12.0.00.0.00.01.0000	2.12.03.2.01.0002	5.1.02	Belanja Barang dan Jasa	164.232.800,00	139.033.910,00	-25.198.890,00	84,65	
2.12	2.12.0.00.0.00.01.0000	2.12.03.2.02		PENYELENGGARAAN PENCATATAN SIPIL	51.460.000,00	13.490.000,00	-37.970.000,00	26,21	
2.12	2.12.0.00.0.00.01.0000	2.12.03.2.02.0001		KOORDINASI DENGAN KANTOR KEMENTERIAN YANG MENYELENGGARAKAN URUSAN PEMERINTAHAN DI BIDANG AGAMA KABUPATEN/KOTA DAN PENGADILAN AGAMA YANG BERKAITAN DENGAN PENCATATAN NIKAH, TALAK, CERAI, DAN RUJUK BAGI PENDUDUK YANG BERAGAMA ISLAM	51.460.000,00	13.490.000,00	-37.970.000,00	26,21	
2.12	2.12.0.00.0.00.01.0000	2.12.03.2.02.0001	5.1	BELANJA OPERASI	51.460.000,00	13.490.000,00	-37.970.000,00	26,21	
2.12	2.12.0.00.0.00.01.0000	2.12.03.2.02.0001	5.1.02	Belanja Barang dan Jasa	51.460.000,00	13.490.000,00	-37.970.000,00	26,21	
2.12	2.12.0.00.0.00.01.0000	2.12.04		PROGRAM PENGELOLAAN INFORMASI ADMINISTRASI KEPENDUDUKAN	117.125.400,00	86.711.388,00	-30.414.012,00	74,03	
2.12	2.12.0.00.0.00.01.0000	2.12.04.2.01		PENGUMPULAN DATA KEPENDUDUKAN DAN PEMANFAATAN DAN PENYAJIAN DATABASE KEPENDUDUKAN	76.810.200,00	48.251.388,00	-28.558.812,00	62,81	
2.12	2.12.0.00.0.00.01.0000	2.12.04.2.01.0001		PENGOLAHAN DAN PENYAJIAN DATA KEPENDUDUKAN	36.760.000,00	21.633.888,00	-15.126.112,00	58,85	
2.12	2.12.0.00.0.00.01.0000	2.12.04.2.01.0001	5.1	BELANJA OPERASI	36.760.000,00	21.633.888,00	-15.126.112,00	58,85	
2.12	2.12.0.00.0.00.01.0000	2.12.04.2.01.0001	5.1.02	Belanja Barang dan Jasa	36.760.000,00	21.633.888,00	-15.126.112,00	58,85	
2.12	2.12.0.00.0.00.01.0000	2.12.04.2.01.0002		KERJA SAMA PEMANFAATAN DATA KEPENDUDUKAN	40.050.200,00	26.617.500,00	-13.432.700,00	66,46	
2.12	2.12.0.00.0.00.01.0000	2.12.04.2.01.0002	5.1	BELANJA OPERASI	40.050.200,00	26.617.500,00	-13.432.700,00	66,46	
2.12	2.12.0.00.0.00.01.0000	2.12.04.2.01.0002	5.1.02	Belanja Barang dan Jasa	40.050.200,00	26.617.500,00	-13.432.700,00	66,46	
2.12	2.12.0.00.0.00.01.0000	2.12.04.2.03		PENYELENGGARAAN PENGELOLAAN INFORMASI ADMINISTRASI KEPENDUDUKAN	40.315.200,00	38.460.000,00	-1.855.200,00	95,39	
2.12	2.12.0.00.0.00.01.0000	2.12.04.2.03.0005		SOSIALISASI TERKAIT PENGELOLAAN INFORMASI ADMINISTRASI KEPENDUDUKAN	40.315.200,00	38.460.000,00	-1.855.200,00	95,39	
2.12	2.12.0.00.0.00.01.0000	2.12.04.2.03.0005	5.1	BELANJA OPERASI	40.315.200,00	38.460.000,00	-1.855.200,00	95,39	
2.12	2.12.0.00.0.00.01.0000	2.12.04.2.03.0005	5.1.02	Belanja Barang dan Jasa	40.315.200,00	38.460.000,00	-1.855.200,00	95,39	
2.12	2.12.0.00.0.00.01.0000	2.12.05		PROGRAM PENGELOLAAN PROFIL KEPENDUDUKAN	31.515.000,00	25.470.000,00	-6.045.000,00	80,81	
2.12	2.12.0.00.0.00.01.0000	2.12.05.2.01		PENYUSUNAN PROFIL KEPENDUDUKAN	31.515.000,00	25.470.000,00	-6.045.000,00	80,81	
2.12	2.12.0.00.0.00.01.0000	2.12.05.2.01.0001		PENYEDIAAN DATA KEPENDUDUKAN KABUPATEN/KOTA	28.485.000,00	22.440.000,00	-6.045.000,00	78,77	
2.12	2.12.0.00.0.00.01.0000	2.12.05.2.01.0001	5.1	BELANJA OPERASI	28.485.000,00	22.440.000,00	-6.045.000,00	78,77	
2.12	2.12.0.00.0.00.01.0000	2.12.05.2.01.0001	5.1.02	Belanja Barang dan Jasa	28.485.000,00	22.440.000,00	-6.045.000,00	78,77	
2.12	2.12.0.00.0.00.01.0000	2.12.05.2.01.0002		PENYUSUNAN PROFIL DATA PERKEMBANGAN DAN PROYEKSI KEPENDUDUKAN SERTA KEBUTUHAN YANG LAIN	3.030.000,00	3.030.000,00	0,00	100,00	

BerAKHLAK bangga melayani bangsa
Balai Sertifikasi Elektronik
Dokumen ini ditandatangani secara elektronik menggunakan Sertifikat Elektronik yang diterbitkan oleh Balai Sertifikasi Elektronik (BSrE), Badan Siber dan Sandi Negara (BSSN)

KODE REKENING				URAIAN	JUMLAH (Rp)		BERTAMBAH / (BERKURANG)		DASAR HUKUM
					ANGGARAN SETELAH PERUBAHAN	REALISASI	(Rp)	(%)	
2.12	2.12.0.00.0.00.01.0000	2.12.05.2.01.0002	5.1	BELANJA OPERASI	3.030.000,00	3.030.000,00	0,00	100,00	
2.12	2.12.0.00.0.00.01.0000	2.12.05.2.01.0002	5.1.02	Belanja Barang dan Jasa	3.030.000,00	3.030.000,00	0,00	100,00	
				JUMLAH BELANJA	16.911.599.755,00	13.964.240.374,00	-2.947.359.381,00	82,57	
				SURPLUS / (DEFISIT)	-16.911.599.755,00	-13.964.240.374,00	2.947.359.381,00	82,57	
				SISA LEBIH PEMBIAYAAN ANGGARAN (SILPA)	-16.911.599.755,00	-13.964.240.374,00	2.947.359.381,00	82,57	

BerAKHLAK bangga melayani bangsa
Balai Sertifikasi Elektronik
Dokumen ini ditandatangani secara elektronik menggunakan Sertifikat Elektronik yang diterbitkan oleh Balai Sertifikasi Elektronik (BSrE), Badan Siber dan Sandi Negara (BSSN)

Organisasi: Dinas Pemberdayaan Masyarakat dan Desa

KODE REKENING				URAIAN	JUMLAH (Rp)		BERTAMBAH / (BERKURANG)		DASAR HUKUM
					ANGGARAN SETELAH PERUBAHAN	REALISASI	(Rp)	(%)	
2.13	2.13.0.00.0.00.01.0000		5	BELANJA DAERAH	118.874.937.559,00	110.734.327.279,00	-8.140.610.280,00	93,15	
2.13	2.13.0.00.0.00.01.0000	2.13.01		PROGRAM PENUNJANG URUSAN PEMERINTAHAN DAERAH KABUPATEN/KOTA	26.706.689.801,00	21.179.739.144,00	-5.526.950.657,00	79,30	
2.13	2.13.0.00.0.00.01.0000	2.13.01.2.01		PERENCANAAN, PENGANGGARAN, DAN EVALUASI KINERJA PERANGKAT DAERAH	451.582.870,00	376.198.632,00	-75.384.238,00	83,30	
2.13	2.13.0.00.0.00.01.0000	2.13.01.2.01.0001		PENYUSUNAN DOKUMEN PERENCANAAN PERANGKAT DAERAH	226.964.460,00	194.408.600,00	-32.555.860,00	85,65	
2.13	2.13.0.00.0.00.01.0000	2.13.01.2.01.0001	5.1	BELANJA OPERASI	226.964.460,00	194.408.600,00	-32.555.860,00	85,65	
2.13	2.13.0.00.0.00.01.0000	2.13.01.2.01.0001	5.1.02	Belanja Barang dan Jasa	226.964.460,00	194.408.600,00	-32.555.860,00	85,65	
2.13	2.13.0.00.0.00.01.0000	2.13.01.2.01.0006		KOORDINASI DAN PENYUSUNAN LAPORAN CAPAIAN KINERJA DAN IKHTISAR REALISASI KINERJA SKPD	16.464.000,00	14.551.600,00	-1.912.400,00	88,38	
2.13	2.13.0.00.0.00.01.0000	2.13.01.2.01.0006	5.1	BELANJA OPERASI	16.464.000,00	14.551.600,00	-1.912.400,00	88,38	
2.13	2.13.0.00.0.00.01.0000	2.13.01.2.01.0006	5.1.02	Belanja Barang dan Jasa	16.464.000,00	14.551.600,00	-1.912.400,00	88,38	
2.13	2.13.0.00.0.00.01.0000	2.13.01.2.01.0007		EVALUASI KINERJA PERANGKAT DAERAH	58.601.010,00	56.313.442,00	-2.287.568,00	96,09	
2.13	2.13.0.00.0.00.01.0000	2.13.01.2.01.0007	5.1	BELANJA OPERASI	58.601.010,00	56.313.442,00	-2.287.568,00	96,09	
2.13	2.13.0.00.0.00.01.0000	2.13.01.2.01.0007	5.1.02	Belanja Barang dan Jasa	58.601.010,00	56.313.442,00	-2.287.568,00	96,09	
2.13	2.13.0.00.0.00.01.0000	2.13.01.2.01.0008		PENYELENGGARAAN WALIDATA PENDUKUNG STATISTIK SEKTORAL DAERAH	52.224.400,00	14.614.800,00	-37.609.600,00	27,98	
2.13	2.13.0.00.0.00.01.0000	2.13.01.2.01.0008	5.1	BELANJA OPERASI	52.224.400,00	14.614.800,00	-37.609.600,00	27,98	
2.13	2.13.0.00.0.00.01.0000	2.13.01.2.01.0008	5.1.02	Belanja Barang dan Jasa	52.224.400,00	14.614.800,00	-37.609.600,00	27,98	
2.13	2.13.0.00.0.00.01.0000	2.13.01.2.01.0009		PELAKSANAAN PENGUMPULAN DATA STATISTIK SEKTORAL DAERAH	82.863.000,00	82.145.000,00	-718.000,00	99,13	
2.13	2.13.0.00.0.00.01.0000	2.13.01.2.01.0009	5.1	BELANJA OPERASI	82.863.000,00	82.145.000,00	-718.000,00	99,13	
2.13	2.13.0.00.0.00.01.0000	2.13.01.2.01.0009	5.1.02	Belanja Barang dan Jasa	82.863.000,00	82.145.000,00	-718.000,00	99,13	
2.13	2.13.0.00.0.00.01.0000	2.13.01.2.01.0010		PELAKSANAAN FORUM PERANGKAT DAERAH BERDASARKAN BIDANG URUSAN YANG DIAMPU DALAM RANGKA PENYUSUNAN DOKUMEN PERENCANAAN PERANGKAT DAERAH	14.466.000,00	14.165.190,00	-300.810,00	97,92	
2.13	2.13.0.00.0.00.01.0000	2.13.01.2.01.0010	5.1	BELANJA OPERASI	14.466.000,00	14.165.190,00	-300.810,00	97,92	
2.13	2.13.0.00.0.00.01.0000	2.13.01.2.01.0010	5.1.02	Belanja Barang dan Jasa	14.466.000,00	14.165.190,00	-300.810,00	97,92	
2.13	2.13.0.00.0.00.01.0000	2.13.01.2.02		ADMINISTRASI KEUANGAN PERANGKAT DAERAH	15.070.423.977,00	14.162.415.993,00	-908.007.984,00	93,97	
2.13	2.13.0.00.0.00.01.0000	2.13.01.2.02.0001		PENYEDIAAN GAJI DAN TUNJANGAN ASN	14.843.895.837,00	13.939.284.693,00	-904.611.144,00	93,90	
2.13	2.13.0.00.0.00.01.0000	2.13.01.2.02.0001	5.1	BELANJA OPERASI	14.843.895.837,00	13.939.284.693,00	-904.611.144,00	93,90	
2.13	2.13.0.00.0.00.01.0000	2.13.01.2.02.0001	5.1.01	Belanja Pegawai	14.843.895.837,00	13.939.284.693,00	-904.611.144,00	93,90	
2.13	2.13.0.00.0.00.01.0000	2.13.01.2.02.0005		KOORDINASI DAN PENYUSUNAN LAPORAN KEUANGAN AKHIR TAHUN SKPD	13.688.440,00	10.530.000,00	-3.158.440,00	76,92	
2.13	2.13.0.00.0.00.01.0000	2.13.01.2.02.0005	5.1	BELANJA OPERASI	13.688.440,00	10.530.000,00	-3.158.440,00	76,92	
2.13	2.13.0.00.0.00.01.0000	2.13.01.2.02.0005	5.1.02	Belanja Barang dan Jasa	13.688.440,00	10.530.000,00	-3.158.440,00	76,92	
2.13	2.13.0.00.0.00.01.0000	2.13.01.2.02.0007		KOORDINASI DAN PENYUSUNAN LAPORAN KEUANGAN BULANAN/ TRIWULANAN/ SEMESTERAN SKPD	199.160.000,00	199.100.000,00	-60.000,00	99,96	
2.13	2.13.0.00.0.00.01.0000	2.13.01.2.02.0007	5.1	BELANJA OPERASI	199.160.000,00	199.100.000,00	-60.000,00	99,96	
2.13	2.13.0.00.0.00.01.0000	2.13.01.2.02.0007	5.1.02	Belanja Barang dan Jasa	199.160.000,00	199.100.000,00	-60.000,00	99,96	
2.13	2.13.0.00.0.00.01.0000	2.13.01.2.02.0008		PENYUSUNAN PELAPORAN DAN ANALISIS PROGNOSIS REALISASI ANGGARAN	13.679.700,00	13.501.300,00	-178.400,00	98,69	
2.13	2.13.0.00.0.00.01.0000	2.13.01.2.02.0008	5.1	BELANJA OPERASI	13.679.700,00	13.501.300,00	-178.400,00	98,69	
2.13	2.13.0.00.0.00.01.0000	2.13.01.2.02.0008	5.1.02	Belanja Barang dan Jasa	13.679.700,00	13.501.300,00	-178.400,00	98,69	
2.13	2.13.0.00.0.00.01.0000	2.13.01.2.03		ADMINISTRASI BARANG MILIK DAERAH PADA PERANGKAT DAERAH	84.143.600,00	62.380.000,00	-21.763.600,00	74,13	
2.13	2.13.0.00.0.00.01.0000	2.13.01.2.03.0001		PENYUSUNAN PERENCANAAN KEBUTUHAN BARANG MILIK DAERAH SKPD	11.598.800,00	6.360.000,00	-5.238.800,00	54,83	
2.13	2.13.0.00.0.00.01.0000	2.13.01.2.03.0001	5.1	BELANJA OPERASI	11.598.800,00	6.360.000,00	-5.238.800,00	54,83	
2.13	2.13.0.00.0.00.01.0000	2.13.01.2.03.0001	5.1.02	Belanja Barang dan Jasa	11.598.800,00	6.360.000,00	-5.238.800,00	54,83	
2.13	2.13.0.00.0.00.01.0000	2.13.01.2.03.0003		KOORDINASI DAN PENILAIAN BARANG MILIK DAERAH SKPD	48.060.000,00	31.560.000,00	-16.500.000,00	65,66	
2.13	2.13.0.00.0.00.01.0000	2.13.01.2.03.0003	5.1	BELANJA OPERASI	48.060.000,00	31.560.000,00	-16.500.000,00	65,66	
2.13	2.13.0.00.0.00.01.0000	2.13.01.2.03.0003	5.1.02	Belanja Barang dan Jasa	48.060.000,00	31.560.000,00	-16.500.000,00	65,66	
2.13	2.13.0.00.0.00.01.0000	2.13.01.2.03.0005		REKONSILIASI DAN PENYUSUNAN LAPORAN BARANG MILIK DAERAH PADA SKPD	24.484.800,00	24.460.000,00	-24.800,00	99,89	

BerAKHLAK bangga melayani bangsa
Balai Sertifikasi Elektronik
Dokumen ini ditandatangani secara elektronik menggunakan Sertifikat Elektronik yang diterbitkan oleh Balai Sertifikasi Elektronik (BSrE), Badan Siber dan Sandi Negara (BSSN)

KODE REKENING				URAIAN	JUMLAH (Rp)		BERTAMBAH / (BERKURANG)		DASAR HUKUM
					ANGGARAN SETELAH PERUBAHAN	REALISASI	(Rp)	(%)	
2.13	2.13.0.00.0.00.01.0000	2.13.01.2.03.0005	5.1	BELANJA OPERASI	24.484.800,00	24.460.000,00	-24.800,00	99,89	
2.13	2.13.0.00.0.00.01.0000	2.13.01.2.03.0005	5.1.02	Belanja Barang dan Jasa	24.484.800,00	24.460.000,00	-24.800,00	99,89	
2.13	2.13.0.00.0.00.01.0000	2.13.01.2.05		ADMINISTRASI KEPEGAWAIAN PERANGKAT DAERAH	47.517.400,00	46.802.550,00	-714.850,00	98,49	
2.13	2.13.0.00.0.00.01.0000	2.13.01.2.05.0002		PENGADAAN PAKAIAN DINAS BESERTA ATRIBUT KELENGKAPANNYA	16.273.400,00	15.602.800,00	-670.600,00	95,87	
2.13	2.13.0.00.0.00.01.0000	2.13.01.2.05.0002	5.1	BELANJA OPERASI	16.273.400,00	15.602.800,00	-670.600,00	95,87	
2.13	2.13.0.00.0.00.01.0000	2.13.01.2.05.0002	5.1.02	Belanja Barang dan Jasa	16.273.400,00	15.602.800,00	-670.600,00	95,87	
2.13	2.13.0.00.0.00.01.0000	2.13.01.2.05.0009		PENDIDIKAN DAN PELATIHAN PEGAWAI BERDASARKAN TUGAS DAN FUNGSI	31.244.000,00	31.199.750,00	-44.250,00	99,85	
2.13	2.13.0.00.0.00.01.0000	2.13.01.2.05.0009	5.1	BELANJA OPERASI	31.244.000,00	31.199.750,00	-44.250,00	99,85	
2.13	2.13.0.00.0.00.01.0000	2.13.01.2.05.0009	5.1.02	Belanja Barang dan Jasa	31.244.000,00	31.199.750,00	-44.250,00	99,85	
2.13	2.13.0.00.0.00.01.0000	2.13.01.2.06		ADMINISTRASI UMUM PERANGKAT DAERAH	9.587.738.550,00	5.256.470.791,00	-4.331.267.759,00	54,82	
2.13	2.13.0.00.0.00.01.0000	2.13.01.2.06.0004		PENYEDIAAN BAHAN LOGISTIK KANTOR	483.538.600,00	404.841.765,00	-78.696.835,00	83,72	
2.13	2.13.0.00.0.00.01.0000	2.13.01.2.06.0004	5.1	BELANJA OPERASI	483.538.600,00	404.841.765,00	-78.696.835,00	83,72	
2.13	2.13.0.00.0.00.01.0000	2.13.01.2.06.0004	5.1.02	Belanja Barang dan Jasa	483.538.600,00	404.841.765,00	-78.696.835,00	83,72	
2.13	2.13.0.00.0.00.01.0000	2.13.01.2.06.0005		PENYEDIAAN BARANG CETAKAN DAN PENGGANDAAN	11.227.350,00	11.227.000,00	-350,00	99,99	
2.13	2.13.0.00.0.00.01.0000	2.13.01.2.06.0005	5.1	BELANJA OPERASI	11.227.350,00	11.227.000,00	-350,00	99,99	
2.13	2.13.0.00.0.00.01.0000	2.13.01.2.06.0005	5.1.02	Belanja Barang dan Jasa	11.227.350,00	11.227.000,00	-350,00	99,99	
2.13	2.13.0.00.0.00.01.0000	2.13.01.2.06.0006		PENYEDIAAN BAHAN BACAAN DAN PERATURAN PERUNDANG-UNDANGAN	2.263.159.000,00	2.213.247.110,00	-49.911.890,00	97,79	
2.13	2.13.0.00.0.00.01.0000	2.13.01.2.06.0006	5.1	BELANJA OPERASI	2.263.159.000,00	2.213.247.110,00	-49.911.890,00	97,79	
2.13	2.13.0.00.0.00.01.0000	2.13.01.2.06.0006	5.1.02	Belanja Barang dan Jasa	2.263.159.000,00	2.213.247.110,00	-49.911.890,00	97,79	
2.13	2.13.0.00.0.00.01.0000	2.13.01.2.06.0009		PENYELENGGARAAN RAPAT KOORDINASI DAN KONSULTASI SKPD	137.431.000,00	135.615.300,00	-1.815.700,00	98,67	
2.13	2.13.0.00.0.00.01.0000	2.13.01.2.06.0009	5.1	BELANJA OPERASI	137.431.000,00	135.615.300,00	-1.815.700,00	98,67	
2.13	2.13.0.00.0.00.01.0000	2.13.01.2.06.0009	5.1.02	Belanja Barang dan Jasa	137.431.000,00	135.615.300,00	-1.815.700,00	98,67	
2.13	2.13.0.00.0.00.01.0000	2.13.01.2.06.0010		PENATAUSAHAAN ARSIP DINAMIS PADA SKPD	42.079.600,00	41.320.442,00	-759.158,00	98,19	
2.13	2.13.0.00.0.00.01.0000	2.13.01.2.06.0010	5.1	BELANJA OPERASI	42.079.600,00	41.320.442,00	-759.158,00	98,19	
2.13	2.13.0.00.0.00.01.0000	2.13.01.2.06.0010	5.1.02	Belanja Barang dan Jasa	42.079.600,00	41.320.442,00	-759.158,00	98,19	
2.13	2.13.0.00.0.00.01.0000	2.13.01.2.06.0011		DUKUNGAN PELAKSANAAN SISTEM PEMERINTAHAN BERBASIS ELEKTRONIK PADA SKPD	6.650.303.000,00	2.450.219.174,00	-4.200.083.826,00	36,84	
2.13	2.13.0.00.0.00.01.0000	2.13.01.2.06.0011	5.1	BELANJA OPERASI	6.650.303.000,00	2.450.219.174,00	-4.200.083.826,00	36,84	
2.13	2.13.0.00.0.00.01.0000	2.13.01.2.06.0011	5.1.02	Belanja Barang dan Jasa	6.650.303.000,00	2.450.219.174,00	-4.200.083.826,00	36,84	
2.13	2.13.0.00.0.00.01.0000	2.13.01.2.07		PENGADAAN BARANG MILIK DAERAH PENUNJANG URUSAN PEMERINTAH DAERAH	233.610.250,00	233.106.100,00	-504.150,00	99,78	
2.13	2.13.0.00.0.00.01.0000	2.13.01.2.07.0001		PENGADAAN KENDARAAN PERORANGAN DINAS ATAU KENDARAAN DINAS JABATAN	204.570.000,00	204.570.000,00	0,00	100,00	
2.13	2.13.0.00.0.00.01.0000	2.13.01.2.07.0001	5.1	BELANJA OPERASI	7.260.000,00	7.260.000,00	0,00	100,00	
2.13	2.13.0.00.0.00.01.0000	2.13.01.2.07.0001	5.1.02	Belanja Barang dan Jasa	7.260.000,00	7.260.000,00	0,00	100,00	
2.13	2.13.0.00.0.00.01.0000	2.13.01.2.07.0001	5.2	BELANJA MODAL	197.310.000,00	197.310.000,00	0,00	100,00	
2.13	2.13.0.00.0.00.01.0000	2.13.01.2.07.0001	5.2.02	Belanja Modal Peralatan dan Mesin	197.310.000,00	197.310.000,00	0,00	100,00	
2.13	2.13.0.00.0.00.01.0000	2.13.01.2.07.0006		PENGADAAN PERALATAN DAN MESIN LAINNYA	29.040.250,00	28.536.100,00	-504.150,00	98,26	
2.13	2.13.0.00.0.00.01.0000	2.13.01.2.07.0006	5.1	BELANJA OPERASI	5.775.250,00	5.555.000,00	-220.250,00	96,18	
2.13	2.13.0.00.0.00.01.0000	2.13.01.2.07.0006	5.1.02	Belanja Barang dan Jasa	5.775.250,00	5.555.000,00	-220.250,00	96,18	
2.13	2.13.0.00.0.00.01.0000	2.13.01.2.07.0006	5.2	BELANJA MODAL	23.265.000,00	22.981.100,00	-283.900,00	98,77	
2.13	2.13.0.00.0.00.01.0000	2.13.01.2.07.0006	5.2.02	Belanja Modal Peralatan dan Mesin	23.265.000,00	22.981.100,00	-283.900,00	98,77	
2.13	2.13.0.00.0.00.01.0000	2.13.01.2.08		PENYEDIAAN JASA PENUNJANG URUSAN PEMERINTAHAN DAERAH	945.107.354,00	851.823.120,00	-93.284.234,00	90,12	
2.13	2.13.0.00.0.00.01.0000	2.13.01.2.08.0002		PENYEDIAAN JASA KOMUNIKASI, SUMBER DAYA AIR DAN LISTRIK	229.182.496,00	206.666.029,00	-22.516.467,00	90,17	
2.13	2.13.0.00.0.00.01.0000	2.13.01.2.08.0002	5.1	BELANJA OPERASI	229.182.496,00	206.666.029,00	-22.516.467,00	90,17	
2.13	2.13.0.00.0.00.01.0000	2.13.01.2.08.0002	5.1.02	Belanja Barang dan Jasa	229.182.496,00	206.666.029,00	-22.516.467,00	90,17	
2.13	2.13.0.00.0.00.01.0000	2.13.01.2.08.0003		PENYEDIAAN JASA PERALATAN DAN PERLENGKAPAN KANTOR	267.876.000,00	207.330.980,00	-60.545.020,00	77,39	
2.13	2.13.0.00.0.00.01.0000	2.13.01.2.08.0003	5.1	BELANJA OPERASI	267.876.000,00	207.330.980,00	-60.545.020,00	77,39	
2.13	2.13.0.00.0.00.01.0000	2.13.01.2.08.0003	5.1.02	Belanja Barang dan Jasa	267.876.000,00	207.330.980,00	-60.545.020,00	77,39	
2.13	2.13.0.00.0.00.01.0000	2.13.01.2.08.0004		PENYEDIAAN JASA PELAYANAN UMUM KANTOR	448.048.858,00	437.826.111,00	-10.222.747,00	97,71	
2.13	2.13.0.00.0.00.01.0000	2.13.01.2.08.0004	5.1	BELANJA OPERASI	448.048.858,00	437.826.111,00	-10.222.747,00	97,71	
2.13	2.13.0.00.0.00.01.0000	2.13.01.2.08.0004	5.1.02	Belanja Barang dan Jasa	448.048.858,00	437.826.111,00	-10.222.747,00	97,71	
2.13	2.13.0.00.0.00.01.0000	2.13.01.2.09		PEMELIHARAAN BARANG MILIK DAERAH PENUNJANG URUSAN PEMERINTAHAN DAERAH	286.565.800,00	190.541.958,00	-96.023.842,00	66,49	
2.13	2.13.0.00.0.00.01.0000	2.13.01.2.09.0001		PENYEDIAAN JASA PEMELIHARAAN, BIAYA PEMELIHARAAN, DAN PAJAK KENDARAAN PERORANGAN DINAS ATAU KENDARAAN DINAS JABATAN	40.000.000,00	16.899.578,00	-23.100.422,00	42,24	
2.13	2.13.0.00.0.00.01.0000	2.13.01.2.09.0001	5.1	BELANJA OPERASI	40.000.000,00	16.899.578,00	-23.100.422,00	42,24	
2.13	2.13.0.00.0.00.01.0000	2.13.01.2.09.0001	5.1.02	Belanja Barang dan Jasa	40.000.000,00	16.899.578,00	-23.100.422,00	42,24	

Dokumen ini ditandatangani secara elektronik menggunakan Sertifikat Elektronik yang diterbitkan oleh Balai Sertifikasi Elektronik (BSrE), Badan Siber dan Sandi Negara (BSSN)

KODE REKENING				URAIAN	JUMLAH (Rp)		BERTAMBAH / (BERKURANG)		DASAR HUKUM
					ANGGARAN SETELAH PERUBAHAN	REALISASI	(Rp)	(%)	
2.13	2.13.0.00.0.00.01.0000	2.13.01.2.09.0002		PENYEDIAAN JASA PEMELIHARAAN, BIAYA PEMELIHARAAN, PAJAK DAN PERIZINAN KENDARAAN DINAS OPERASIONAL ATAU LAPANGAN	196.570.000,00	126.002.380,00	-70.567.620,00	64,10	
2.13	2.13.0.00.0.00.01.0000	2.13.01.2.09.0002	5.1	BELANJA OPERASI	196.570.000,00	126.002.380,00	-70.567.620,00	64,10	
2.13	2.13.0.00.0.00.01.0000	2.13.01.2.09.0002	5.1.02	Belanja Barang dan Jasa	196.570.000,00	126.002.380,00	-70.567.620,00	64,10	
2.13	2.13.0.00.0.00.01.0000	2.13.01.2.09.0006		PEMELIHARAAN PERALATAN DAN MESIN LAINNYA	49.995.800,00	47.640.000,00	-2.355.800,00	95,28	
2.13	2.13.0.00.0.00.01.0000	2.13.01.2.09.0006	5.1	BELANJA OPERASI	49.995.800,00	47.640.000,00	-2.355.800,00	95,28	
2.13	2.13.0.00.0.00.01.0000	2.13.01.2.09.0006	5.1.02	Belanja Barang dan Jasa	49.995.800,00	47.640.000,00	-2.355.800,00	95,28	
2.13	2.13.0.00.0.00.01.0000	2.13.02		PROGRAM PENATAAN DESA	67.794.025.068,00	67.243.243.600,00	-550.781.468,00	99,18	
2.13	2.13.0.00.0.00.01.0000	2.13.02.2.01		PENYELENGGARAAN PENATAAN DESA	67.794.025.068,00	67.243.243.600,00	-550.781.468,00	99,18	
2.13	2.13.0.00.0.00.01.0000	2.13.02.2.01.0001		PEMBENTUKAN, PENGHAPUSAN, PENGGABUNGAN, DAN PERUBAHAN STATUS DESA	178.361.720,00	115.921.395,00	-62.440.325,00	64,99	
2.13	2.13.0.00.0.00.01.0000	2.13.02.2.01.0001	5.1	BELANJA OPERASI	178.361.720,00	115.921.395,00	-62.440.325,00	64,99	
2.13	2.13.0.00.0.00.01.0000	2.13.02.2.01.0001	5.1.02	Belanja Barang dan Jasa	178.361.720,00	115.921.395,00	-62.440.325,00	64,99	
2.13	2.13.0.00.0.00.01.0000	2.13.02.2.01.0002		FASILITASI TATA WILAYAH DESA	162.051.380,00	161.742.330,00	-309.050,00	99,80	
2.13	2.13.0.00.0.00.01.0000	2.13.02.2.01.0002	5.1	BELANJA OPERASI	162.051.380,00	161.742.330,00	-309.050,00	99,80	
2.13	2.13.0.00.0.00.01.0000	2.13.02.2.01.0002	5.1.02	Belanja Barang dan Jasa	162.051.380,00	161.742.330,00	-309.050,00	99,80	
2.13	2.13.0.00.0.00.01.0000	2.13.02.2.01.0003		FASILITASI PENATAAN KEWENANGAN DESA	31.693.000,00	28.788.000,00	-2.905.000,00	90,83	
2.13	2.13.0.00.0.00.01.0000	2.13.02.2.01.0003	5.1	BELANJA OPERASI	31.693.000,00	28.788.000,00	-2.905.000,00	90,83	
2.13	2.13.0.00.0.00.01.0000	2.13.02.2.01.0003	5.1.02	Belanja Barang dan Jasa	31.693.000,00	28.788.000,00	-2.905.000,00	90,83	
2.13	2.13.0.00.0.00.01.0000	2.13.02.2.01.0006		FASILITASI SARANA DAN PRASARANA DESA	67.421.918.968,00	66.936.791.875,00	-485.127.093,00	99,28	
2.13	2.13.0.00.0.00.01.0000	2.13.02.2.01.0006	5.1	BELANJA OPERASI	67.421.918.968,00	66.936.791.875,00	-485.127.093,00	99,28	
2.13	2.13.0.00.0.00.01.0000	2.13.02.2.01.0006	5.1.02	Belanja Barang dan Jasa	67.421.918.968,00	66.936.791.875,00	-485.127.093,00	99,28	
2.13	2.13.0.00.0.00.01.0000	2.13.03		PROGRAM PENINGKATAN KERJA SAMA DESA	247.808.800,00	130.291.400,00	-117.517.400,00	52,57	
2.13	2.13.0.00.0.00.01.0000	2.13.03.2.01		FASILITASI KERJA SAMA ANTAR DESA	247.808.800,00	130.291.400,00	-117.517.400,00	52,57	
2.13	2.13.0.00.0.00.01.0000	2.13.03.2.01.0001		FASILITASI KERJA SAMA ANTAR DESA DALAM KABUPATEN/KOTA	84.785.000,00	77.189.400,00	-7.595.600,00	91,04	
2.13	2.13.0.00.0.00.01.0000	2.13.03.2.01.0001	5.1	BELANJA OPERASI	84.785.000,00	77.189.400,00	-7.595.600,00	91,04	
2.13	2.13.0.00.0.00.01.0000	2.13.03.2.01.0001	5.1.02	Belanja Barang dan Jasa	84.785.000,00	77.189.400,00	-7.595.600,00	91,04	
2.13	2.13.0.00.0.00.01.0000	2.13.03.2.01.0003		FASILITASI PEMBANGUNAN KAWASAN PERDESAAN	163.023.800,00	53.102.000,00	-109.921.800,00	32,57	
2.13	2.13.0.00.0.00.01.0000	2.13.03.2.01.0003	5.1	BELANJA OPERASI	163.023.800,00	53.102.000,00	-109.921.800,00	32,57	
2.13	2.13.0.00.0.00.01.0000	2.13.03.2.01.0003	5.1.02	Belanja Barang dan Jasa	163.023.800,00	53.102.000,00	-109.921.800,00	32,57	
2.13	2.13.0.00.0.00.01.0000	2.13.04		PROGRAM ADMINISTRASI PEMERINTAHAN DESA	19.521.740.892,00	18.575.651.032,00	-946.089.860,00	95,15	
2.13	2.13.0.00.0.00.01.0000	2.13.04.2.01		PEMBINAAN DAN PENGAWASAN PENYELENGGARAAN ADMINISTRASI PEMERINTAHAN DESA	19.521.740.892,00	18.575.651.032,00	-946.089.860,00	95,15	
2.13	2.13.0.00.0.00.01.0000	2.13.04.2.01.0002		FASILITASI PENYUSUNAN PRODUK HUKUM DESA	48.952.640,00	41.220.410,00	-7.732.230,00	84,20	
2.13	2.13.0.00.0.00.01.0000	2.13.04.2.01.0002	5.1	BELANJA OPERASI	48.952.640,00	41.220.410,00	-7.732.230,00	84,20	
2.13	2.13.0.00.0.00.01.0000	2.13.04.2.01.0002	5.1.02	Belanja Barang dan Jasa	48.952.640,00	41.220.410,00	-7.732.230,00	84,20	
2.13	2.13.0.00.0.00.01.0000	2.13.04.2.01.0003		FASILITASI PENYUSUNAN PERENCANAAN PEMBANGUNAN DESA	128.925.010,00	103.306.858,00	-25.618.152,00	80,12	
2.13	2.13.0.00.0.00.01.0000	2.13.04.2.01.0003	5.1	BELANJA OPERASI	128.925.010,00	103.306.858,00	-25.618.152,00	80,12	
2.13	2.13.0.00.0.00.01.0000	2.13.04.2.01.0003	5.1.02	Belanja Barang dan Jasa	128.925.010,00	103.306.858,00	-25.618.152,00	80,12	
2.13	2.13.0.00.0.00.01.0000	2.13.04.2.01.0004		FASILITASI PENGELOLAAN KEUANGAN DESA	7.242.726.124,00	6.645.613.544,00	-597.112.580,00	91,75	
2.13	2.13.0.00.0.00.01.0000	2.13.04.2.01.0004	5.1	BELANJA OPERASI	7.242.726.124,00	6.645.613.544,00	-597.112.580,00	91,75	
2.13	2.13.0.00.0.00.01.0000	2.13.04.2.01.0004	5.1.02	Belanja Barang dan Jasa	7.242.726.124,00	6.645.613.544,00	-597.112.580,00	91,75	
2.13	2.13.0.00.0.00.01.0000	2.13.04.2.01.0005		PEMBINAAN PENINGKATAN KAPASITAS APARATUR PEMERINTAH DESA	66.008.000,00	65.166.500,00	-841.500,00	98,72	
2.13	2.13.0.00.0.00.01.0000	2.13.04.2.01.0005	5.1	BELANJA OPERASI	66.008.000,00	65.166.500,00	-841.500,00	98,72	
2.13	2.13.0.00.0.00.01.0000	2.13.04.2.01.0005	5.1.02	Belanja Barang dan Jasa	66.008.000,00	65.166.500,00	-841.500,00	98,72	
2.13	2.13.0.00.0.00.01.0000	2.13.04.2.01.0008		PEMBINAAN DAN PEMBERDAYAAN BUM DESA DAN LEMBAGA KERJA SAMA ANTAR DESA	52.808.000,00	51.507.500,00	-1.300.500,00	97,53	
2.13	2.13.0.00.0.00.01.0000	2.13.04.2.01.0008	5.1	BELANJA OPERASI	52.808.000,00	51.507.500,00	-1.300.500,00	97,53	
2.13	2.13.0.00.0.00.01.0000	2.13.04.2.01.0008	5.1.02	Belanja Barang dan Jasa	52.808.000,00	51.507.500,00	-1.300.500,00	97,53	
2.13	2.13.0.00.0.00.01.0000	2.13.04.2.01.0010		FASILITASI PENGANGKATAN DAN PEMBERHENTIAN PERANGKAT DESA	40.467.000,00	40.415.000,00	-52.000,00	99,87	
2.13	2.13.0.00.0.00.01.0000	2.13.04.2.01.0010	5.1	BELANJA OPERASI	40.467.000,00	40.415.000,00	-52.000,00	99,87	
2.13	2.13.0.00.0.00.01.0000	2.13.04.2.01.0010	5.1.02	Belanja Barang dan Jasa	40.467.000,00	40.415.000,00	-52.000,00	99,87	
2.13	2.13.0.00.0.00.01.0000	2.13.04.2.01.0012		FASILITASI MANAJEMEN PEMERINTAHAN DESA	11.378.103.728,00	11.142.099.660,00	-236.004.068,00	97,92	
2.13	2.13.0.00.0.00.01.0000	2.13.04.2.01.0012	5.1	BELANJA OPERASI	11.378.103.728,00	11.142.099.660,00	-236.004.068,00	97,92	
2.13	2.13.0.00.0.00.01.0000	2.13.04.2.01.0012	5.1.02	Belanja Barang dan Jasa	11.378.103.728,00	11.142.099.660,00	-236.004.068,00	97,92	
2.13	2.13.0.00.0.00.01.0000	2.13.04.2.01.0013		FASILITASI PENGELOLAAN ASET DESA	74.675.500,00	72.000.000,00	-2.675.500,00	96,41	
2.13	2.13.0.00.0.00.01.0000	2.13.04.2.01.0013	5.1	BELANJA OPERASI	74.675.500,00	72.000.000,00	-2.675.500,00	96,41	

BerAKHLAK bangga melayani bangsa
Balai Sertifikasi Elektronik
Dokumen ini ditandatangani secara elektronik menggunakan Sertifikat Elektronik yang diterbitkan oleh Balai Sertifikasi Elektronik (BSrE), Badan Siber dan Sandi Negara (BSSN)

KODE REKENING				URAIAN	JUMLAH (Rp)		BERTAMBAH / (BERKURANG)		DASAR HUKUM
					ANGGARAN SETELAH PERUBAHAN	REALISASI	(Rp)	(%)	
2.13	2.13.0.00.0.00.01.0000	2.13.04.2.01.0013	5.1.02	Belanja Barang dan Jasa	74.675.500,00	72.000.000,00	-2.675.500,00	96,41	
2.13	2.13.0.00.0.00.01.0000	2.13.04.2.01.0014		PEMBINAAN PENINGKATAN KAPASITAS ANGGOTA BPD	85.507.100,00	82.565.600,00	-2.941.500,00	96,55	
2.13	2.13.0.00.0.00.01.0000	2.13.04.2.01.0014	5.1	BELANJA OPERASI	85.507.100,00	82.565.600,00	-2.941.500,00	96,55	
2.13	2.13.0.00.0.00.01.0000	2.13.04.2.01.0014	5.1.02	Belanja Barang dan Jasa	85.507.100,00	82.565.600,00	-2.941.500,00	96,55	
2.13	2.13.0.00.0.00.01.0000	2.13.04.2.01.0015		FASILITASI PENETAPAN DAN PENEGASAN BATAS DESA	91.593.000,00	79.474.500,00	-12.118.500,00	86,76	
2.13	2.13.0.00.0.00.01.0000	2.13.04.2.01.0015	5.1	BELANJA OPERASI	91.593.000,00	79.474.500,00	-12.118.500,00	86,76	
2.13	2.13.0.00.0.00.01.0000	2.13.04.2.01.0015	5.1.02	Belanja Barang dan Jasa	91.593.000,00	79.474.500,00	-12.118.500,00	86,76	
2.13	2.13.0.00.0.00.01.0000	2.13.04.2.01.0016		FASILITASI PEMBINAAN LAPORAN KEPALA DESA	144.647.390,00	142.583.000,00	-2.064.390,00	98,57	
2.13	2.13.0.00.0.00.01.0000	2.13.04.2.01.0016	5.1	BELANJA OPERASI	144.647.390,00	142.583.000,00	-2.064.390,00	98,57	
2.13	2.13.0.00.0.00.01.0000	2.13.04.2.01.0016	5.1.02	Belanja Barang dan Jasa	144.647.390,00	142.583.000,00	-2.064.390,00	98,57	
2.13	2.13.0.00.0.00.01.0000	2.13.04.2.01.0018		FASILITASI EVALUASI PERKEMBANGAN DESA SERTA LOMBA DESA DAN KELURAHAN	167.327.400,00	109.698.460,00	-57.628.940,00	65,55	
2.13	2.13.0.00.0.00.01.0000	2.13.04.2.01.0018	5.1	BELANJA OPERASI	167.327.400,00	109.698.460,00	-57.628.940,00	65,55	
2.13	2.13.0.00.0.00.01.0000	2.13.04.2.01.0018	5.1.02	Belanja Barang dan Jasa	167.327.400,00	109.698.460,00	-57.628.940,00	65,55	
2.13	2.13.0.00.0.00.01.0000	2.13.05		PROGRAM PEMBERDAYAAN LEMBAGA KEMASYARAKATAN, LEMBAGA ADAT DAN MASYARAKAT HUKUM ADAT	4.604.672.998,00	3.605.402.103,00	-999.270.895,00	78,29	
2.13	2.13.0.00.0.00.01.0000	2.13.05.2.01		PEMBERDAYAAN LEMBAGA KEMASYARAKATAN YANG BERGERAK DI BIDANG PEMBERDAYAAN DESA DAN LEMBAGA ADAT TINGKAT DAERAH KABUPATEN/KOTA SERTA PEMBERDAYAAN MASYARAKAT HUKUM ADAT YANG MASYARAKAT PELAKUNYA HUKUM ADAT YANG SAMA DALAM DAERAH KABUPATEN/KOTA	4.604.672.998,00	3.605.402.103,00	-999.270.895,00	78,29	
2.13	2.13.0.00.0.00.01.0000	2.13.05.2.01.0001		IDENTIFIKASI DAN INVENTARISASI MASYARAKAT HUKUM ADAT	79.503.000,00	60.994.000,00	-18.509.000,00	76,71	
2.13	2.13.0.00.0.00.01.0000	2.13.05.2.01.0001	5.1	BELANJA OPERASI	79.503.000,00	60.994.000,00	-18.509.000,00	76,71	
2.13	2.13.0.00.0.00.01.0000	2.13.05.2.01.0001	5.1.02	Belanja Barang dan Jasa	79.503.000,00	60.994.000,00	-18.509.000,00	76,71	
2.13	2.13.0.00.0.00.01.0000	2.13.05.2.01.0002		FASILITASI PENATAAN, PEMBERDAYAAN DAN PENDAYAGUNAAN KELEMBAGAAN LEMBAGA KEMASYARAKATAN DESA/KELURAHAN (RT, RW, PKK, POSYANDU, LPM, DAN KARANG TARUNA), LEMBAGA ADAT DESA/KELURAHAN DAN MASYARAKAT HUKUM ADAT	499.300.000,00	339.841.430,00	-159.458.570,00	68,06	
2.13	2.13.0.00.0.00.01.0000	2.13.05.2.01.0002	5.1	BELANJA OPERASI	499.300.000,00	339.841.430,00	-159.458.570,00	68,06	
2.13	2.13.0.00.0.00.01.0000	2.13.05.2.01.0002	5.1.02	Belanja Barang dan Jasa	499.300.000,00	339.841.430,00	-159.458.570,00	68,06	
2.13	2.13.0.00.0.00.01.0000	2.13.05.2.01.0003		PENINGKATAN KAPASITAS KELEMBAGAAN LEMBAGA KEMASYARAKATAN DESA/KELURAHAN (RT, RW, PKK, POSYANDU, LPM, DAN KARANG TARUNA), LEMBAGA ADAT DESA/KELURAHAN DAN MASYARAKAT HUKUM ADAT	1.369.741.320,00	1.276.996.580,00	-92.744.740,00	93,22	
2.13	2.13.0.00.0.00.01.0000	2.13.05.2.01.0003	5.1	BELANJA OPERASI	1.369.741.320,00	1.276.996.580,00	-92.744.740,00	93,22	
2.13	2.13.0.00.0.00.01.0000	2.13.05.2.01.0003	5.1.02	Belanja Barang dan Jasa	1.369.741.320,00	1.276.996.580,00	-92.744.740,00	93,22	
2.13	2.13.0.00.0.00.01.0000	2.13.05.2.01.0004		FASILITASI PENYEDIAAN SARANA DAN PRASARANA KELEMBAGAAN LEMBAGA KEMASYARAKATAN DESA/KELURAHAN (RT, RW, PKK, POSYANDU, LPM, DAN KARANG TARUNA), LEMBAGA ADAT DESA/KELURAHAN DAN MASYARAKAT HUKUM ADAT	812.505.694,00	793.533.294,00	-18.972.400,00	97,66	
2.13	2.13.0.00.0.00.01.0000	2.13.05.2.01.0004	5.1	BELANJA OPERASI	812.505.694,00	793.533.294,00	-18.972.400,00	97,66	
2.13	2.13.0.00.0.00.01.0000	2.13.05.2.01.0004	5.1.02	Belanja Barang dan Jasa	812.505.694,00	793.533.294,00	-18.972.400,00	97,66	
2.13	2.13.0.00.0.00.01.0000	2.13.05.2.01.0005		FASILITASI PENGEMBANGAN USAHA EKONOMI MASYARAKAT DAN PEMERINTAH DESA DALAM MENINGKATKAN PENDAPATAN ASLI DESA	43.477.200,00	13.357.200,00	-30.120.000,00	30,72	
2.13	2.13.0.00.0.00.01.0000	2.13.05.2.01.0005	5.1	BELANJA OPERASI	43.477.200,00	13.357.200,00	-30.120.000,00	30,72	
2.13	2.13.0.00.0.00.01.0000	2.13.05.2.01.0005	5.1.02	Belanja Barang dan Jasa	43.477.200,00	13.357.200,00	-30.120.000,00	30,72	
2.13	2.13.0.00.0.00.01.0000	2.13.05.2.01.0006		FASILITASI PEMERINTAH DESA DALAM PEMANFAATAN TEKNOLOGI TEPAT GUNA	315.075.300,00	234.503.250,00	-80.572.050,00	74,42	
2.13	2.13.0.00.0.00.01.0000	2.13.05.2.01.0006	5.1	BELANJA OPERASI	315.075.300,00	234.503.250,00	-80.572.050,00	74,42	
2.13	2.13.0.00.0.00.01.0000	2.13.05.2.01.0006	5.1.02	Belanja Barang dan Jasa	315.075.300,00	234.503.250,00	-80.572.050,00	74,42	
2.13	2.13.0.00.0.00.01.0000	2.13.05.2.01.0007		FASILITASI BULAN BHAKTI GOTONG ROYONG MASYARAKAT	207.869.850,00	177.371.500,00	-30.498.350,00	85,32	
2.13	2.13.0.00.0.00.01.0000	2.13.05.2.01.0007	5.1	BELANJA OPERASI	207.869.850,00	177.371.500,00	-30.498.350,00	85,32	
2.13	2.13.0.00.0.00.01.0000	2.13.05.2.01.0007	5.1.02	Belanja Barang dan Jasa	207.869.850,00	177.371.500,00	-30.498.350,00	85,32	
2.13	2.13.0.00.0.00.01.0000	2.13.05.2.01.0009		FASILITASI TIM PENGGERAK PKK DALAM PENYELENGGARAAN GERAKAN PEMBERDAYAAN MASYARAKAT DAN KESEJAHTERAAN KELUARGA	1.277.200.634,00	708.804.849,00	-568.395.785,00	55,49	
2.13	2.13.0.00.0.00.01.0000	2.13.05.2.01.0009	5.1	BELANJA OPERASI	1.277.200.634,00	708.804.849,00	-568.395.785,00	55,49	
2.13	2.13.0.00.0.00.01.0000	2.13.05.2.01.0009	5.1.02	Belanja Barang dan Jasa	1.277.200.634,00	708.804.849,00	-568.395.785,00	55,49	
				JUMLAH BELANJA	118.874.937.559,00	110.734.327.279,00	-8.140.610.280,00	93,15	
				SURPLUS / (DEFISIT)	-118.874.937.559,00	-110.734.327.279,00	8.140.610.280,00	93,15	

BerAKHLAK bangga melayani bangsa
Balai Sertifikasi Elektronik
Dokumen ini ditandatangani secara elektronik menggunakan Sertifikat Elektronik yang diterbitkan oleh Balai Sertifikasi Elektronik (BSrE), Badan Siber dan Sandi Negara (BSSN)

KODE REKENING	URAIAN	JUMLAH (Rp)		BERTAMBAH / (BERKURANG)		DASAR HUKUM
		ANGGARAN SETELAH PERUBAHAN	REALISASI	(Rp)	(%)	
	SISA LEBIH PEMBIAYAAN ANGGARAN (SILPA)	-118.874.937.559,00	-110.734.327.279,00	8.140.610.280,00	93,15	

BerAKHLAK bangga melayani bangsa
Balai Sertifikasi Elektronik
Dokumen ini ditandatangani secara elektronik menggunakan Sertifikat Elektronik yang diterbitkan oleh Balai Sertifikasi Elektronik (BSrE), Badan Siber dan Sandi Negara (BSSN)

Organisasi: Dinas Pengendalian Penduduk dan Keluarga Berencana

KODE REKENING				URAIAN	JUMLAH (Rp)		BERTAMBAH / (BERKURANG)		DASAR HUKUM
					ANGGARAN SETELAH PERUBAHAN	REALISASI	(Rp)	(%)	
2.14	2.14.0.00.0.00.01.0000		5	BELANJA DAERAH	23.898.894.081,00	20.463.338.194,00	-3.435.555.887,00	85,62	
2.14	2.14.0.00.0.00.01.0000	2.14.01		PROGRAM PENUNJANG URUSAN PEMERINTAHAN DAERAH KABUPATEN/KOTA	11.088.261.612,00	9.085.929.265,00	-2.002.332.347,00	81,94	
2.14	2.14.0.00.0.00.01.0000	2.14.01.2.01		PERENCANAAN, PENGANGGARAN, DAN EVALUASI KINERJA PERANGKAT DAERAH	970.673.940,00	823.337.987,00	-147.335.953,00	84,82	
2.14	2.14.0.00.0.00.01.0000	2.14.01.2.01.0001		PENYUSUNAN DOKUMEN PERENCANAAN PERANGKAT DAERAH	638.689.740,00	601.956.487,00	-36.733.253,00	94,24	
2.14	2.14.0.00.0.00.01.0000	2.14.01.2.01.0001	5.1	BELANJA OPERASI	638.689.740,00	601.956.487,00	-36.733.253,00	94,24	
2.14	2.14.0.00.0.00.01.0000	2.14.01.2.01.0001	5.1.02	Belanja Barang dan Jasa	638.689.740,00	601.956.487,00	-36.733.253,00	94,24	
2.14	2.14.0.00.0.00.01.0000	2.14.01.2.01.0006		KOORDINASI DAN PENYUSUNAN LAPORAN CAPAIAN KINERJA DAN IKHTISAR REALISASI KINERJA SKPD	24.360.800,00	17.068.000,00	-7.292.800,00	70,06	
2.14	2.14.0.00.0.00.01.0000	2.14.01.2.01.0006	5.1	BELANJA OPERASI	24.360.800,00	17.068.000,00	-7.292.800,00	70,06	
2.14	2.14.0.00.0.00.01.0000	2.14.01.2.01.0006	5.1.02	Belanja Barang dan Jasa	24.360.800,00	17.068.000,00	-7.292.800,00	70,06	
2.14	2.14.0.00.0.00.01.0000	2.14.01.2.01.0007		EVALUASI KINERJA PERANGKAT DAERAH	86.112.400,00	51.271.000,00	-34.841.400,00	59,53	
2.14	2.14.0.00.0.00.01.0000	2.14.01.2.01.0007	5.1	BELANJA OPERASI	86.112.400,00	51.271.000,00	-34.841.400,00	59,53	
2.14	2.14.0.00.0.00.01.0000	2.14.01.2.01.0007	5.1.02	Belanja Barang dan Jasa	86.112.400,00	51.271.000,00	-34.841.400,00	59,53	
2.14	2.14.0.00.0.00.01.0000	2.14.01.2.01.0008		PENYELENGGARAAN WALIDATA PENDUKUNG STATISTIK SEKTORAL DAERAH	15.410.000,00	12.536.600,00	-2.873.400,00	81,35	
2.14	2.14.0.00.0.00.01.0000	2.14.01.2.01.0008	5.1	BELANJA OPERASI	15.410.000,00	12.536.600,00	-2.873.400,00	81,35	
2.14	2.14.0.00.0.00.01.0000	2.14.01.2.01.0008	5.1.02	Belanja Barang dan Jasa	15.410.000,00	12.536.600,00	-2.873.400,00	81,35	
2.14	2.14.0.00.0.00.01.0000	2.14.01.2.01.0009		PELAKSANAAN PENGUMPULAN DATA STATISTIK SEKTORAL DAERAH	195.359.000,00	129.763.900,00	-65.595.100,00	66,42	
2.14	2.14.0.00.0.00.01.0000	2.14.01.2.01.0009	5.1	BELANJA OPERASI	195.359.000,00	129.763.900,00	-65.595.100,00	66,42	
2.14	2.14.0.00.0.00.01.0000	2.14.01.2.01.0009	5.1.02	Belanja Barang dan Jasa	195.359.000,00	129.763.900,00	-65.595.100,00	66,42	
2.14	2.14.0.00.0.00.01.0000	2.14.01.2.01.0010		PELAKSANAAN FORUM PERANGKAT DAERAH BERDASARKAN BIDANG URUSAN YANG DIAMPU DALAM RANGKA PENYUSUNAN DOKUMEN PERENCANAAN PERANGKAT DAERAH	10.742.000,00	10.742.000,00	0,00	100,00	
2.14	2.14.0.00.0.00.01.0000	2.14.01.2.01.0010	5.1	BELANJA OPERASI	10.742.000,00	10.742.000,00	0,00	100,00	
2.14	2.14.0.00.0.00.01.0000	2.14.01.2.01.0010	5.1.02	Belanja Barang dan Jasa	10.742.000,00	10.742.000,00	0,00	100,00	
2.14	2.14.0.00.0.00.01.0000	2.14.01.2.02		ADMINISTRASI KEUANGAN PERANGKAT DAERAH	7.799.272.964,00	6.711.366.639,00	-1.087.906.325,00	86,05	
2.14	2.14.0.00.0.00.01.0000	2.14.01.2.02.0001		PENYEDIAAN GAJI DAN TUNJANGAN ASN	7.571.908.964,00	6.519.864.079,00	-1.052.044.885,00	86,10	
2.14	2.14.0.00.0.00.01.0000	2.14.01.2.02.0001	5.1	BELANJA OPERASI	7.571.908.964,00	6.519.864.079,00	-1.052.044.885,00	86,10	
2.14	2.14.0.00.0.00.01.0000	2.14.01.2.02.0001	5.1.01	Belanja Pegawai	7.571.908.964,00	6.519.864.079,00	-1.052.044.885,00	86,10	
2.14	2.14.0.00.0.00.01.0000	2.14.01.2.02.0005		KOORDINASI DAN PENYUSUNAN LAPORAN KEUANGAN AKHIR TAHUN SKPD	16.504.000,00	11.980.000,00	-4.524.000,00	72,58	
2.14	2.14.0.00.0.00.01.0000	2.14.01.2.02.0005	5.1	BELANJA OPERASI	16.504.000,00	11.980.000,00	-4.524.000,00	72,58	
2.14	2.14.0.00.0.00.01.0000	2.14.01.2.02.0005	5.1.02	Belanja Barang dan Jasa	16.504.000,00	11.980.000,00	-4.524.000,00	72,58	
2.14	2.14.0.00.0.00.01.0000	2.14.01.2.02.0007		KOORDINASI DAN PENYUSUNAN LAPORAN KEUANGAN BULANAN/ TRIWULANAN/ SEMESTERAN SKPD	196.372.000,00	168.392.560,00	-27.979.440,00	85,75	
2.14	2.14.0.00.0.00.01.0000	2.14.01.2.02.0007	5.1	BELANJA OPERASI	196.372.000,00	168.392.560,00	-27.979.440,00	85,75	
2.14	2.14.0.00.0.00.01.0000	2.14.01.2.02.0007	5.1.02	Belanja Barang dan Jasa	196.372.000,00	168.392.560,00	-27.979.440,00	85,75	
2.14	2.14.0.00.0.00.01.0000	2.14.01.2.02.0008		PENYUSUNAN PELAPORAN DAN ANALISIS PROGNOSIS REALISASI ANGGARAN	14.488.000,00	11.130.000,00	-3.358.000,00	76,82	
2.14	2.14.0.00.0.00.01.0000	2.14.01.2.02.0008	5.1	BELANJA OPERASI	14.488.000,00	11.130.000,00	-3.358.000,00	76,82	
2.14	2.14.0.00.0.00.01.0000	2.14.01.2.02.0008	5.1.02	Belanja Barang dan Jasa	14.488.000,00	11.130.000,00	-3.358.000,00	76,82	
2.14	2.14.0.00.0.00.01.0000	2.14.01.2.03		ADMINISTRASI BARANG MILIK DAERAH PADA PERANGKAT DAERAH	215.000.000,00	194.126.000,00	-20.874.000,00	90,29	
2.14	2.14.0.00.0.00.01.0000	2.14.01.2.03.0005		REKONSILIASI DAN PENYUSUNAN LAPORAN BARANG MILIK DAERAH PADA SKPD	215.000.000,00	194.126.000,00	-20.874.000,00	90,29	
2.14	2.14.0.00.0.00.01.0000	2.14.01.2.03.0005	5.1	BELANJA OPERASI	215.000.000,00	194.126.000,00	-20.874.000,00	90,29	
2.14	2.14.0.00.0.00.01.0000	2.14.01.2.03.0005	5.1.01	Belanja Pegawai	37.800.000,00	37.500.000,00	-300.000,00	99,20	
2.14	2.14.0.00.0.00.01.0000	2.14.01.2.03.0005	5.1.02	Belanja Barang dan Jasa	177.200.000,00	156.626.000,00	-20.574.000,00	88,38	
2.14	2.14.0.00.0.00.01.0000	2.14.01.2.05		ADMINISTRASI KEPEGAWAIAN PERANGKAT DAERAH	296.373.000,00	0,00	-296.373.000,00	0,00	
2.14	2.14.0.00.0.00.01.0000	2.14.01.2.05.0011		BIMBINGAN TEKNIS IMPLEMENTASI PERATURAN PERUNDANG-UNDANGAN	296.373.000,00	0,00	-296.373.000,00	0,00	
2.14	2.14.0.00.0.00.01.0000	2.14.01.2.05.0011	5.1	BELANJA OPERASI	296.373.000,00	0,00	-296.373.000,00	0,00	

BerAKHLAK bangga melayani bangsa
Balai Sertifikasi Elektronik
Dokumen ini ditandatangani secara elektronik menggunakan Sertifikat Elektronik yang diterbitkan oleh Balai Sertifikasi Elektronik (BSrE), Badan Siber dan Sandi Negara (BSSN)

KODE REKENING				URAIAN	JUMLAH (Rp)		BERTAMBAH / (BERKURANG)		DASAR HUKUM
					ANGGARAN SETELAH PERUBAHAN	REALISASI	(Rp)	(%)	
2.14	2.14.0.00.0.00.01.0000	2.14.01.2.05.0011	5.1.02	Belanja Barang dan Jasa	296.373.000,00	0,00	-296.373.000,00	0,00	
2.14	2.14.0.00.0.00.01.0000	2.14.01.2.06		ADMINISTRASI UMUM PERANGKAT DAERAH	478.033.200,00	367.915.967,00	-110.117.233,00	76,96	
2.14	2.14.0.00.0.00.01.0000	2.14.01.2.06.0002		PENYEDIAAN PERALATAN DAN PERLENGKAPAN KANTOR	150.000.000,00	97.322.250,00	-52.677.750,00	64,88	
2.14	2.14.0.00.0.00.01.0000	2.14.01.2.06.0002	5.1	BELANJA OPERASI	150.000.000,00	97.322.250,00	-52.677.750,00	64,88	
2.14	2.14.0.00.0.00.01.0000	2.14.01.2.06.0002	5.1.02	Belanja Barang dan Jasa	150.000.000,00	97.322.250,00	-52.677.750,00	64,88	
2.14	2.14.0.00.0.00.01.0000	2.14.01.2.06.0004		PENYEDIAAN BAHAN LOGISTIK KANTOR	80.000.000,00	70.255.680,00	-9.744.320,00	87,81	
2.14	2.14.0.00.0.00.01.0000	2.14.01.2.06.0004	5.1	BELANJA OPERASI	80.000.000,00	70.255.680,00	-9.744.320,00	87,81	
2.14	2.14.0.00.0.00.01.0000	2.14.01.2.06.0004	5.1.02	Belanja Barang dan Jasa	80.000.000,00	70.255.680,00	-9.744.320,00	87,81	
2.14	2.14.0.00.0.00.01.0000	2.14.01.2.06.0005		PENYEDIAAN BARANG CETAKAN DAN PENGGANDAAN	19.999.800,00	19.995.200,00	-4.600,00	99,97	
2.14	2.14.0.00.0.00.01.0000	2.14.01.2.06.0005	5.1	BELANJA OPERASI	19.999.800,00	19.995.200,00	-4.600,00	99,97	
2.14	2.14.0.00.0.00.01.0000	2.14.01.2.06.0005	5.1.02	Belanja Barang dan Jasa	19.999.800,00	19.995.200,00	-4.600,00	99,97	
2.14	2.14.0.00.0.00.01.0000	2.14.01.2.06.0009		PENYELENGGARAAN RAPAT KOORDINASI DAN KONSULTASI SKPD	103.033.400,00	97.646.237,00	-5.387.163,00	94,77	
2.14	2.14.0.00.0.00.01.0000	2.14.01.2.06.0009	5.1	BELANJA OPERASI	103.033.400,00	97.646.237,00	-5.387.163,00	94,77	
2.14	2.14.0.00.0.00.01.0000	2.14.01.2.06.0009	5.1.02	Belanja Barang dan Jasa	103.033.400,00	97.646.237,00	-5.387.163,00	94,77	
2.14	2.14.0.00.0.00.01.0000	2.14.01.2.06.0010		PENATAUSAHAAN ARSIP DINAMIS PADA SKPD	125.000.000,00	82.696.600,00	-42.303.400,00	66,15	
2.14	2.14.0.00.0.00.01.0000	2.14.01.2.06.0010	5.1	BELANJA OPERASI	85.952.000,00	82.696.600,00	-3.255.400,00	96,21	
2.14	2.14.0.00.0.00.01.0000	2.14.01.2.06.0010	5.1.02	Belanja Barang dan Jasa	85.952.000,00	82.696.600,00	-3.255.400,00	96,21	
2.14	2.14.0.00.0.00.01.0000	2.14.01.2.06.0010	5.2	BELANJA MODAL	39.048.000,00	0,00	-39.048.000,00	0,00	
2.14	2.14.0.00.0.00.01.0000	2.14.01.2.06.0010	5.2.02	Belanja Modal Peralatan dan Mesin	39.048.000,00	0,00	-39.048.000,00	0,00	
2.14	2.14.0.00.0.00.01.0000	2.14.01.2.07		PENGADAAN BARANG MILIK DAERAH PENUNJANG URUSAN PEMERINTAH DAERAH	172.582.000,00	111.754.350,00	-60.827.650,00	64,75	
2.14	2.14.0.00.0.00.01.0000	2.14.01.2.07.0006		PENGADAAN PERALATAN DAN MESIN LAINNYA	37.582.000,00	35.818.350,00	-1.763.650,00	95,30	
2.14	2.14.0.00.0.00.01.0000	2.14.01.2.07.0006	5.1	BELANJA OPERASI	3.257.000,00	3.257.000,00	0,00	100,00	
2.14	2.14.0.00.0.00.01.0000	2.14.01.2.07.0006	5.1.02	Belanja Barang dan Jasa	3.257.000,00	3.257.000,00	0,00	100,00	
2.14	2.14.0.00.0.00.01.0000	2.14.01.2.07.0006	5.2	BELANJA MODAL	34.325.000,00	32.561.350,00	-1.763.650,00	94,86	
2.14	2.14.0.00.0.00.01.0000	2.14.01.2.07.0006	5.2.02	Belanja Modal Peralatan dan Mesin	34.325.000,00	32.561.350,00	-1.763.650,00	94,86	
2.14	2.14.0.00.0.00.01.0000	2.14.01.2.07.0011		PENGADAAN SARANA DAN PRASARANA PENDUKUNG GEDUNG KANTOR ATAU BANGUNAN LAINNYA	135.000.000,00	75.936.000,00	-59.064.000,00	56,24	
2.14	2.14.0.00.0.00.01.0000	2.14.01.2.07.0011	5.1	BELANJA OPERASI	7.135.000,00	7.121.000,00	-14.000,00	99,80	
2.14	2.14.0.00.0.00.01.0000	2.14.01.2.07.0011	5.1.02	Belanja Barang dan Jasa	7.135.000,00	7.121.000,00	-14.000,00	99,80	
2.14	2.14.0.00.0.00.01.0000	2.14.01.2.07.0011	5.2	BELANJA MODAL	127.865.000,00	68.815.000,00	-59.050.000,00	53,81	
2.14	2.14.0.00.0.00.01.0000	2.14.01.2.07.0011	5.2.02	Belanja Modal Peralatan dan Mesin	127.865.000,00	68.815.000,00	-59.050.000,00	53,81	
2.14	2.14.0.00.0.00.01.0000	2.14.01.2.08		PENYEDIAAN JASA PENUNJANG URUSAN PEMERINTAHAN DAERAH	1.123.296.508,00	866.429.112,00	-256.867.396,00	77,13	
2.14	2.14.0.00.0.00.01.0000	2.14.01.2.08.0002		PENYEDIAAN JASA KOMUNIKASI, SUMBER DAYA AIR DAN LISTRIK	414.888.200,00	273.293.862,00	-141.594.338,00	65,87	
2.14	2.14.0.00.0.00.01.0000	2.14.01.2.08.0002	5.1	BELANJA OPERASI	414.888.200,00	273.293.862,00	-141.594.338,00	65,87	
2.14	2.14.0.00.0.00.01.0000	2.14.01.2.08.0002	5.1.02	Belanja Barang dan Jasa	414.888.200,00	273.293.862,00	-141.594.338,00	65,87	
2.14	2.14.0.00.0.00.01.0000	2.14.01.2.08.0003		PENYEDIAAN JASA PERALATAN DAN PERLENGKAPAN KANTOR	75.000.000,00	57.480.000,00	-17.520.000,00	76,64	
2.14	2.14.0.00.0.00.01.0000	2.14.01.2.08.0003	5.1	BELANJA OPERASI	75.000.000,00	57.480.000,00	-17.520.000,00	76,64	
2.14	2.14.0.00.0.00.01.0000	2.14.01.2.08.0003	5.1.02	Belanja Barang dan Jasa	75.000.000,00	57.480.000,00	-17.520.000,00	76,64	
2.14	2.14.0.00.0.00.01.0000	2.14.01.2.08.0004		PENYEDIAAN JASA PELAYANAN UMUM KANTOR	633.408.308,00	535.655.250,00	-97.753.058,00	84,56	
2.14	2.14.0.00.0.00.01.0000	2.14.01.2.08.0004	5.1	BELANJA OPERASI	633.408.308,00	535.655.250,00	-97.753.058,00	84,56	
2.14	2.14.0.00.0.00.01.0000	2.14.01.2.08.0004	5.1.02	Belanja Barang dan Jasa	633.408.308,00	535.655.250,00	-97.753.058,00	84,56	
2.14	2.14.0.00.0.00.01.0000	2.14.01.2.09		PEMELIHARAAN BARANG MILIK DAERAH PENUNJANG URUSAN PEMERINTAHAN DAERAH	33.030.000,00	10.999.210,00	-22.030.790,00	33,30	
2.14	2.14.0.00.0.00.01.0000	2.14.01.2.09.0002		PENYEDIAAN JASA PEMELIHARAAN, BIAYA PEMELIHARAAN, PAJAK DAN PERIZINAN KENDARAAN DINAS OPERASIONAL ATAU LAPANGAN	33.030.000,00	10.999.210,00	-22.030.790,00	33,30	
2.14	2.14.0.00.0.00.01.0000	2.14.01.2.09.0002	5.1	BELANJA OPERASI	33.030.000,00	10.999.210,00	-22.030.790,00	33,30	
2.14	2.14.0.00.0.00.01.0000	2.14.01.2.09.0002	5.1.02	Belanja Barang dan Jasa	33.030.000,00	10.999.210,00	-22.030.790,00	33,30	
2.14	2.14.0.00.0.00.01.0000	2.14.02		PROGRAM PENGENDALIAN PENDUDUK	2.668.025.380,00	2.092.865.693,00	-575.159.687,00	78,44	
2.14	2.14.0.00.0.00.01.0000	2.14.02.2.01		PEMADUAN DAN SINKRONISASI KEBIJAKAN PEMERINTAH DAERAH PROVINSI DENGAN PEMERINTAH DAERAH KABUPATEN/KOTA DALAM RANGKA PENGENDALIAN KUANTITAS PENDUDUK	148.077.680,00	131.860.750,00	-16.216.930,00	89,04	
2.14	2.14.0.00.0.00.01.0000	2.14.02.2.01.0007		PENYEDIAAN DAN PENGEMBANGAN MATERI PENDIDIKAN KEPENDUDUKAN JALUR PENDIDIKAN FORMAL SESUAI ISU LOKAL KABUPATEN/KOTA	41.790.000,00	39.484.800,00	-2.305.200,00	94,48	
2.14	2.14.0.00.0.00.01.0000	2.14.02.2.01.0007	5.1	BELANJA OPERASI	41.790.000,00	39.484.800,00	-2.305.200,00	94,48	
2.14	2.14.0.00.0.00.01.0000	2.14.02.2.01.0007	5.1.02	Belanja Barang dan Jasa	41.790.000,00	39.484.800,00	-2.305.200,00	94,48	

BerAKHLAK bangga melayani bangsa
Balai Sertifikasi Elektronik
Dokumen ini ditandatangani secara elektronik menggunakan Sertifikat Elektronik yang diterbitkan oleh Balai Sertifikasi Elektronik (BSrE), Badan Siber dan Sandi Negara (BSSN)

KODE REKENING				URAIAN	JUMLAH (Rp)		BERTAMBAH / (BERKURANG)		DASAR HUKUM
					ANGGARAN SETELAH PERUBAHAN	REALISASI	(Rp)	(%)	
2.14	2.14.0.00.0.00.01.0000	2.14.02.2.01.0018		PENGUATAN KERJA SAMA PELAKSANAAN PENDIDIKAN KEPENDUDUKAN JALUR PENDIDIKAN NONFORMAL	33.575.600,00	28.715.550,00	-4.860.050,00	85,52	
2.14	2.14.0.00.0.00.01.0000	2.14.02.2.01.0018	5.1	BELANJA OPERASI	33.575.600,00	28.715.550,00	-4.860.050,00	85,52	
2.14	2.14.0.00.0.00.01.0000	2.14.02.2.01.0018	5.1.02	Belanja Barang dan Jasa	33.575.600,00	28.715.550,00	-4.860.050,00	85,52	
2.14	2.14.0.00.0.00.01.0000	2.14.02.2.01.0020		PENYERASIAN KEBIJAKAN PEMBANGUNAN DAERAH KABUPATEN/KOTA TERHADAP PEMBANGUNAN KELUARGA, KEPENDUDUKAN, DAN KELUARGA BERENCANA (BANGGA KENCANA)	55.445.400,00	54.810.400,00	-635.000,00	98,85	
2.14	2.14.0.00.0.00.01.0000	2.14.02.2.01.0020	5.1	BELANJA OPERASI	55.445.400,00	54.810.400,00	-635.000,00	98,85	
2.14	2.14.0.00.0.00.01.0000	2.14.02.2.01.0020	5.1.02	Belanja Barang dan Jasa	55.445.400,00	54.810.400,00	-635.000,00	98,85	
2.14	2.14.0.00.0.00.01.0000	2.14.02.2.01.0023		PELAKSANAAN RAPAT PENGENDALIAN PROGRAM BANGGA KENCANA	17.266.680,00	8.850.000,00	-8.416.680,00	51,25	
2.14	2.14.0.00.0.00.01.0000	2.14.02.2.01.0023	5.1	BELANJA OPERASI	17.266.680,00	8.850.000,00	-8.416.680,00	51,25	
2.14	2.14.0.00.0.00.01.0000	2.14.02.2.01.0023	5.1.02	Belanja Barang dan Jasa	17.266.680,00	8.850.000,00	-8.416.680,00	51,25	
2.14	2.14.0.00.0.00.01.0000	2.14.02.2.02		PEMETAAN PERKIRAAN PENGENDALIAN PENDUDUK CAKUPAN DAERAH KABUPATEN/KOTA	2.519.947.700,00	1.961.004.943,00	-558.942.757,00	77,81	
2.14	2.14.0.00.0.00.01.0000	2.14.02.2.02.0002		PENYEDIAAN DAN PENGOLAHAN DATA KEPENDUDUKAN	25.687.000,00	19.226.000,00	-6.461.000,00	74,84	
2.14	2.14.0.00.0.00.01.0000	2.14.02.2.02.0002	5.1	BELANJA OPERASI	25.687.000,00	19.226.000,00	-6.461.000,00	74,84	
2.14	2.14.0.00.0.00.01.0000	2.14.02.2.02.0002	5.1.02	Belanja Barang dan Jasa	25.687.000,00	19.226.000,00	-6.461.000,00	74,84	
2.14	2.14.0.00.0.00.01.0000	2.14.02.2.02.0009		PEMBINAAN DAN PENGAWASAN PENYELENGGARAAN SISTEM INFORMASI KELUARGA	61.270.000,00	46.100.000,00	-15.170.000,00	75,24	
2.14	2.14.0.00.0.00.01.0000	2.14.02.2.02.0009	5.1	BELANJA OPERASI	61.270.000,00	46.100.000,00	-15.170.000,00	75,24	
2.14	2.14.0.00.0.00.01.0000	2.14.02.2.02.0009	5.1.02	Belanja Barang dan Jasa	61.270.000,00	46.100.000,00	-15.170.000,00	75,24	
2.14	2.14.0.00.0.00.01.0000	2.14.02.2.02.0011		PENYEDIAAN DATA DAN INFORMASI KELUARGA	69.456.300,00	51.585.100,00	-17.871.200,00	74,26	
2.14	2.14.0.00.0.00.01.0000	2.14.02.2.02.0011	5.1	BELANJA OPERASI	69.456.300,00	51.585.100,00	-17.871.200,00	74,26	
2.14	2.14.0.00.0.00.01.0000	2.14.02.2.02.0011	5.1.02	Belanja Barang dan Jasa	69.456.300,00	51.585.100,00	-17.871.200,00	74,26	
2.14	2.14.0.00.0.00.01.0000	2.14.02.2.02.0012		PENCATATAN DAN PENGUMPULAN DATA KELUARGA	415.504.600,00	359.595.284,00	-55.909.316,00	86,54	
2.14	2.14.0.00.0.00.01.0000	2.14.02.2.02.0012	5.1	BELANJA OPERASI	415.504.600,00	359.595.284,00	-55.909.316,00	86,54	
2.14	2.14.0.00.0.00.01.0000	2.14.02.2.02.0012	5.1.02	Belanja Barang dan Jasa	415.504.600,00	359.595.284,00	-55.909.316,00	86,54	
2.14	2.14.0.00.0.00.01.0000	2.14.02.2.02.0013		PENGOLAHAN DAN PELAPORAN DATA PENGENDALIAN LAPANGAN DAN PELAYANAN KB	200.490.000,00	200.490.000,00	0,00	100,00	
2.14	2.14.0.00.0.00.01.0000	2.14.02.2.02.0013	5.1	BELANJA OPERASI	200.490.000,00	200.490.000,00	0,00	100,00	
2.14	2.14.0.00.0.00.01.0000	2.14.02.2.02.0013	5.1.02	Belanja Barang dan Jasa	200.490.000,00	200.490.000,00	0,00	100,00	
2.14	2.14.0.00.0.00.01.0000	2.14.02.2.02.0018		PEMBINAAN DAN PENGAWASAN PENCATATAN DAN PELAPORAN PROGRAM BANGGA KENCANA	1.683.282.000,00	1.234.014.559,00	-449.267.441,00	73,31	
2.14	2.14.0.00.0.00.01.0000	2.14.02.2.02.0018	5.1	BELANJA OPERASI	1.677.962.000,00	1.234.014.559,00	-443.947.441,00	73,54	
2.14	2.14.0.00.0.00.01.0000	2.14.02.2.02.0018	5.1.02	Belanja Barang dan Jasa	1.677.962.000,00	1.234.014.559,00	-443.947.441,00	73,54	
2.14	2.14.0.00.0.00.01.0000	2.14.02.2.02.0018	5.2	BELANJA MODAL	5.320.000,00	0,00	-5.320.000,00	0,00	
2.14	2.14.0.00.0.00.01.0000	2.14.02.2.02.0018	5.2.02	Belanja Modal Peralatan dan Mesin	5.320.000,00	0,00	-5.320.000,00	0,00	
2.14	2.14.0.00.0.00.01.0000	2.14.02.2.02.0020		PENYUSUNAN PROFIL PROGRAM PEMBANGUNAN KELUARGA, KEPENDUDUKAN, DAN KELUARGA BERENCANA (BANGGA KENCANA)	64.257.800,00	49.994.000,00	-14.263.800,00	77,80	
2.14	2.14.0.00.0.00.01.0000	2.14.02.2.02.0020	5.1	BELANJA OPERASI	64.257.800,00	49.994.000,00	-14.263.800,00	77,80	
2.14	2.14.0.00.0.00.01.0000	2.14.02.2.02.0020	5.1.02	Belanja Barang dan Jasa	64.257.800,00	49.994.000,00	-14.263.800,00	77,80	
2.14	2.14.0.00.0.00.01.0000	2.14.03		PROGRAM PEMBINAAN KELUARGA BERENCANA (KB)	5.254.307.189,00	4.934.905.341,00	-319.401.848,00	93,92	
2.14	2.14.0.00.0.00.01.0000	2.14.03.2.01		PELAKSANAAN ADVOKASI, KOMUNIKASI, INFORMASI DAN EDUKASI (KIE) PENGENDALIAN PENDUDUK DAN KB SESUAI KEARIFAN BUDAYA LOKAL	2.675.254.429,00	2.500.648.241,00	-174.606.188,00	93,47	
2.14	2.14.0.00.0.00.01.0000	2.14.03.2.01.0010		PENGELOLAAN OPERASIONAL DAN SARANA DI BALAI PENYULUHAN BANGGA KENCANA	341.946.000,00	338.680.800,00	-3.265.200,00	99,04	
2.14	2.14.0.00.0.00.01.0000	2.14.03.2.01.0010	5.1	BELANJA OPERASI	341.946.000,00	338.680.800,00	-3.265.200,00	99,04	
2.14	2.14.0.00.0.00.01.0000	2.14.03.2.01.0010	5.1.02	Belanja Barang dan Jasa	341.946.000,00	338.680.800,00	-3.265.200,00	99,04	
2.14	2.14.0.00.0.00.01.0000	2.14.03.2.01.0011		PELAKSANAAN MEKANISME OPERASIONAL PROGRAM BANGGA KENCANA MELALUI RAPAT KOORDINASI KECAMATAN (RAKORCAM), RAPAT KOORDINASI DESA (RAKORDES), DAN MINI LOKAKARYA (MINILOK)	332.754.000,00	250.863.700,00	-81.890.300,00	75,39	
2.14	2.14.0.00.0.00.01.0000	2.14.03.2.01.0011	5.1	BELANJA OPERASI	332.754.000,00	250.863.700,00	-81.890.300,00	75,39	
2.14	2.14.0.00.0.00.01.0000	2.14.03.2.01.0011	5.1.02	Belanja Barang dan Jasa	332.754.000,00	250.863.700,00	-81.890.300,00	75,39	
2.14	2.14.0.00.0.00.01.0000	2.14.03.2.01.0012		PROMOSI DAN KIE PROGRAM BANGGA KENCANA MELALUI MEDIA MASSA CETAK DAN ELEKTRONIK SERTA MEDIA LUAR RUANG	109.222.129,00	102.986.026,00	-6.236.103,00	94,29	
2.14	2.14.0.00.0.00.01.0000	2.14.03.2.01.0012	5.1	BELANJA OPERASI	109.222.129,00	102.986.026,00	-6.236.103,00	94,29	

BerAKHLAK bangga melayani bangsa
Balai Sertifikasi Elektronik Dokumen ini ditandatangani secara elektronik menggunakan Sertifikat Elektronik yang diterbitkan oleh Balai Sertifikasi Elektronik (BSrE), Badan Siber dan Sandi Negara (BSSN)

KODE REKENING				URAIAN	JUMLAH (Rp)		BERTAMBAH / (BERKURANG)		DASAR HUKUM
					ANGGARAN SETELAH PERUBAHAN	REALISASI	(Rp)	(%)	
2.14	2.14.0.00.0.00.01.0000	2.14.03.2.01.0012	5.1.02	Belanja Barang dan Jasa	109.222.129,00	102.986.026,00	-6.236.103,00	94,29	
2.14	2.14.0.00.0.00.01.0000	2.14.03.2.01.0013		KOMUNIKASI, INFORMASI DAN EDUKASI (KIE) PROGRAMBANGGA KENCANA SESUAI KEARIFAN BUDAYA LOKAL	1.746.427.800,00	1.702.650.965,00	-43.776.835,00	97,49	
2.14	2.14.0.00.0.00.01.0000	2.14.03.2.01.0013	5.1	BELANJA OPERASI	1.746.427.800,00	1.702.650.965,00	-43.776.835,00	97,49	
2.14	2.14.0.00.0.00.01.0000	2.14.03.2.01.0013	5.1.02	Belanja Barang dan Jasa	1.746.427.800,00	1.702.650.965,00	-43.776.835,00	97,49	
2.14	2.14.0.00.0.00.01.0000	2.14.03.2.01.0014		ADVOKASI PROGRAM BANGGA KENCANA OLEH POKJA ADVOKASI KEPADA STAKEHOLDERS DAN MITRA KERJA	144.904.500,00	105.466.750,00	-39.437.750,00	72,78	
2.14	2.14.0.00.0.00.01.0000	2.14.03.2.01.0014	5.1	BELANJA OPERASI	144.904.500,00	105.466.750,00	-39.437.750,00	72,78	
2.14	2.14.0.00.0.00.01.0000	2.14.03.2.01.0014	5.1.02	Belanja Barang dan Jasa	144.904.500,00	105.466.750,00	-39.437.750,00	72,78	
2.14	2.14.0.00.0.00.01.0000	2.14.03.2.02		PENDAYAGUNAAN TENAGA PENYULUH KB/PETUGAS LAPANGAN KB (PKB/PLKB)	656.580.000,00	656.305.000,00	-275.000,00	99,95	
2.14	2.14.0.00.0.00.01.0000	2.14.03.2.02.0004		PENGGERAKAN KADER INSTITUSI MASYARAKAT PEDESAAN (IMP)	656.580.000,00	656.305.000,00	-275.000,00	99,95	
2.14	2.14.0.00.0.00.01.0000	2.14.03.2.02.0004	5.1	BELANJA OPERASI	656.580.000,00	656.305.000,00	-275.000,00	99,95	
2.14	2.14.0.00.0.00.01.0000	2.14.03.2.02.0004	5.1.02	Belanja Barang dan Jasa	656.580.000,00	656.305.000,00	-275.000,00	99,95	
2.14	2.14.0.00.0.00.01.0000	2.14.03.2.03		PENGENDALIAN DAN PENDISTRIBUSIAN KEBUTUHAN ALAT DAN OBAT KONTRASEPSI SERTA PELAKSANAAN PELAYANAN KB DI DAERAH KABUPATEN/KOTA	1.133.188.160,00	1.122.427.190,00	-10.760.970,00	99,05	
2.14	2.14.0.00.0.00.01.0000	2.14.03.2.03.0003		PENINGKATAN KESERTAAN PENGGUNAAN METODE KONTRASEPSI JANGKA PANJANG (MKJP)	942.884.000,00	936.478.790,00	-6.405.210,00	99,32	
2.14	2.14.0.00.0.00.01.0000	2.14.03.2.03.0003	5.1	BELANJA OPERASI	942.884.000,00	936.478.790,00	-6.405.210,00	99,32	
2.14	2.14.0.00.0.00.01.0000	2.14.03.2.03.0003	5.1.02	Belanja Barang dan Jasa	923.984.000,00	922.078.790,00	-1.905.210,00	99,79	
2.14	2.14.0.00.0.00.01.0000	2.14.03.2.03.0003	5.1.06	Belanja Bantuan Sosial	18.900.000,00	14.400.000,00	-4.500.000,00	76,19	
2.14	2.14.0.00.0.00.01.0000	2.14.03.2.03.0008		PEMBINAAN PELAYANAN KELUARGA BERENCANA DAN KESEHATAN REPRODUKSI DI FASILITAS KESEHATAN TERMASUK JARINGAN DAN JEJARINGNYA	72.188.000,00	68.894.300,00	-3.293.700,00	95,43	
2.14	2.14.0.00.0.00.01.0000	2.14.03.2.03.0008	5.1	BELANJA OPERASI	72.188.000,00	68.894.300,00	-3.293.700,00	95,43	
2.14	2.14.0.00.0.00.01.0000	2.14.03.2.03.0008	5.1.02	Belanja Barang dan Jasa	72.188.000,00	68.894.300,00	-3.293.700,00	95,43	
2.14	2.14.0.00.0.00.01.0000	2.14.03.2.03.0011		DUKUNGAN OPERASIONAL PELAYANAN KB BERGERAK	118.116.160,00	117.054.100,00	-1.062.060,00	99,10	
2.14	2.14.0.00.0.00.01.0000	2.14.03.2.03.0011	5.1	BELANJA OPERASI	118.116.160,00	117.054.100,00	-1.062.060,00	99,10	
2.14	2.14.0.00.0.00.01.0000	2.14.03.2.03.0011	5.1.02	Belanja Barang dan Jasa	118.116.160,00	117.054.100,00	-1.062.060,00	99,10	
2.14	2.14.0.00.0.00.01.0000	2.14.03.2.04		PEMBERDAYAAN DAN PENINGKATAN PERAN SERTA ORGANISASI KEMASYARAKATAN TINGKAT DAERAH KABUPATEN/KOTA DALAM PELAKSANAAN PELAYANAN DAN PEMBINAAN KESERTAAN BER-KB	789.284.600,00	655.524.910,00	-133.759.690,00	83,05	
2.14	2.14.0.00.0.00.01.0000	2.14.03.2.04.0004		PEMBINAAN TERPADU KAMPUNG KB	58.880.800,00	32.344.000,00	-26.536.800,00	54,93	
2.14	2.14.0.00.0.00.01.0000	2.14.03.2.04.0004	5.1	BELANJA OPERASI	58.880.800,00	32.344.000,00	-26.536.800,00	54,93	
2.14	2.14.0.00.0.00.01.0000	2.14.03.2.04.0004	5.1.02	Belanja Barang dan Jasa	58.880.800,00	32.344.000,00	-26.536.800,00	54,93	
2.14	2.14.0.00.0.00.01.0000	2.14.03.2.04.0005		FASILITASI PENGELOLAAN DAPUR SEHAT ATASI STUNTING (DASHAT) DI KAMPUNG KELUARGA BERKUALITAS	480.373.800,00	378.367.610,00	-102.006.190,00	78,76	
2.14	2.14.0.00.0.00.01.0000	2.14.03.2.04.0005	5.1	BELANJA OPERASI	480.373.800,00	378.367.610,00	-102.006.190,00	78,76	
2.14	2.14.0.00.0.00.01.0000	2.14.03.2.04.0005	5.1.02	Belanja Barang dan Jasa	480.373.800,00	378.367.610,00	-102.006.190,00	78,76	
2.14	2.14.0.00.0.00.01.0000	2.14.03.2.04.0006		PELAKSANAAN DAN PENGELOLAAN PROGRAM BANGGA KENCANA DI KAMPUNG KELUARGA BERKUALITAS	250.030.000,00	244.813.300,00	-5.216.700,00	97,91	
2.14	2.14.0.00.0.00.01.0000	2.14.03.2.04.0006	5.1	BELANJA OPERASI	250.030.000,00	244.813.300,00	-5.216.700,00	97,91	
2.14	2.14.0.00.0.00.01.0000	2.14.03.2.04.0006	5.1.02	Belanja Barang dan Jasa	250.030.000,00	244.813.300,00	-5.216.700,00	97,91	
2.14	2.14.0.00.0.00.01.0000	2.14.04		PROGRAM PEMBERDAYAAN DAN PENINGKATAN KELUARGA SEJAHTERA (KS)	4.888.299.900,00	4.349.637.895,00	-538.662.005,00	88,98	
2.14	2.14.0.00.0.00.01.0000	2.14.04.2.01		PELAKSANAAN PEMBANGUNAN KELUARGA MELALUI PEMBINAAN KETAHANAN DAN KESEJAHTERAAN KELUARGA	1.663.278.200,00	1.235.206.395,00	-428.071.805,00	74,26	
2.14	2.14.0.00.0.00.01.0000	2.14.04.2.01.0008		PROMOSI DAN SOSIALISASI KELOMPOK KEGIATAN KETAHANAN DAN KESEJAHTERAAN KELUARGA (MENJADI ORANG TUA HEBAT, GENERASI BERENCANA, KELANJUTUSIAAN SERTA PENGELOLAAN KEUANGAN KELUARGA)	127.214.700,00	79.610.000,00	-47.604.700,00	62,57	
2.14	2.14.0.00.0.00.01.0000	2.14.04.2.01.0008	5.1	BELANJA OPERASI	127.214.700,00	79.610.000,00	-47.604.700,00	62,57	
2.14	2.14.0.00.0.00.01.0000	2.14.04.2.01.0008	5.1.02	Belanja Barang dan Jasa	127.214.700,00	79.610.000,00	-47.604.700,00	62,57	
2.14	2.14.0.00.0.00.01.0000	2.14.04.2.01.0017		PROMOSI DAN SOSIALISASI KELOMPOK KEGIATAN KETAHANAN DAN KESEJAHTERAAN KELUARGA (BKB, BKR, BKL, PPKS, PIK-R DAN USAHA PENINGKATAN PENDAPATAN KELUARGA AKSEPTOR (UPPKA))	726.750.000,00	677.080.000,00	-49.670.000,00	93,16	
2.14	2.14.0.00.0.00.01.0000	2.14.04.2.01.0017	5.1	BELANJA OPERASI	726.750.000,00	677.080.000,00	-49.670.000,00	93,16	
2.14	2.14.0.00.0.00.01.0000	2.14.04.2.01.0017	5.1.02	Belanja Barang dan Jasa	726.750.000,00	677.080.000,00	-49.670.000,00	93,16	

Dokumen ini ditandatangani secara elektronik menggunakan Sertifikat Elektronik yang diterbitkan oleh Balai Sertifikasi Elektronik (BSrE), Badan Siber dan Sandi Negara (BSSN)

KODE REKENING				URAIAN	JUMLAH (Rp)		BERTAMBAH / (BERKURANG)		DASAR HUKUM
					ANGGARAN SETELAH PERUBAHAN	REALISASI	(Rp)	(%)	
2.14	2.14.0.00.0.00.01.0000	2.14.04.2.01.0018		PENGADAAN SARANA KELOMPOK KEGIATAN KETAHANAN DAN KESEJAHTERAAN KELUARGA (BKB, BKR, BKL, PPKS, PIK-R DAN USAHA PENINGKATAN PENDAPATAN KELUARGA AKSEPTOR (UPPKA)	165.701.100,00	149.524.395,00	-16.176.705,00	90,23	
2.14	2.14.0.00.0.00.01.0000	2.14.04.2.01.0018	5.1	BELANJA OPERASI	165.701.100,00	149.524.395,00	-16.176.705,00	90,23	
2.14	2.14.0.00.0.00.01.0000	2.14.04.2.01.0018	5.1.02	Belanja Barang dan Jasa	165.701.100,00	149.524.395,00	-16.176.705,00	90,23	
2.14	2.14.0.00.0.00.01.0000	2.14.04.2.01.0019		ORIENTASI/PELATIHAN TEKNIS PELAKSANA/KADER KETAHANAN DAN KESEJAHTERAAN KELUARGA (BKB, BKR, BKL, PPKS, PIK-R DAN USAHA PENINGKATAN PENDAPATAN KELUARGA AKSEPTOR (UPPKA)	132.082.400,00	0,00	-132.082.400,00	0,00	
2.14	2.14.0.00.0.00.01.0000	2.14.04.2.01.0019	5.1	BELANJA OPERASI	132.082.400,00	0,00	-132.082.400,00	0,00	
2.14	2.14.0.00.0.00.01.0000	2.14.04.2.01.0019	5.1.02	Belanja Barang dan Jasa	132.082.400,00	0,00	-132.082.400,00	0,00	
2.14	2.14.0.00.0.00.01.0000	2.14.04.2.01.0026		PENYEDIAAN BIAYA OPERASIONAL BAGI KELOMPOK KEGIATAN KETAHANAN DAN KESEJAHTERAAN KELUARGA (BKB, BKR, BKL, PPKS, PIK-R DAN USAHA PENINGKATAN PENDAPATAN KELUARGA AKSEPTOR (UPPKA)	355.656.100,00	223.810.000,00	-131.846.100,00	62,92	
2.14	2.14.0.00.0.00.01.0000	2.14.04.2.01.0026	5.1	BELANJA OPERASI	355.656.100,00	223.810.000,00	-131.846.100,00	62,92	
2.14	2.14.0.00.0.00.01.0000	2.14.04.2.01.0026	5.1.02	Belanja Barang dan Jasa	355.656.100,00	223.810.000,00	-131.846.100,00	62,92	
2.14	2.14.0.00.0.00.01.0000	2.14.04.2.01.0028		PEMBENTUKAN KELOMPOK KETAHANAN DAN KESEJAHTERAAN KELUARGA (BINA KELUARGA BALITA (BKB), BINA KELUARGA REMAJA (BKR), PUSAT INFORMASI DAN KONSELING REMAJA (PIK-R) BINA KELUARGA LANSIA (BKL), USAHA PENINGKATAN PENDAPATAN KELUARGA AKSEPTOR (UPPKA) DAN PEMBERDAYAAN EKONOMI KELUARGA)	155.873.900,00	105.182.000,00	-50.691.900,00	67,47	
2.14	2.14.0.00.0.00.01.0000	2.14.04.2.01.0028	5.1	BELANJA OPERASI	155.873.900,00	105.182.000,00	-50.691.900,00	67,47	
2.14	2.14.0.00.0.00.01.0000	2.14.04.2.01.0028	5.1.02	Belanja Barang dan Jasa	155.873.900,00	105.182.000,00	-50.691.900,00	67,47	
2.14	2.14.0.00.0.00.01.0000	2.14.04.2.02		PELAKSANAAN DAN PENINGKATAN PERAN SERTA ORGANISASI KEMASYARAKATAN TINGKAT DAERAH KABUPATEN/ KOTA DALAM PEMBANGUNAN KELUARGA MELALUI PEMBINAAN KETAHANAN DAN KESEJAHTERAAN KELUARGA	3.225.021.700,00	3.114.431.500,00	-110.590.200,00	96,57	
2.14	2.14.0.00.0.00.01.0000	2.14.04.2.02.0002		PENDAYAGUNAAN MITRA KERJA DAN ORGANISASI KEMASYARAKATAN DALAM PENGGERAKAN OPERASIONAL PEMBINAAN PROGRAM KETAHANAN DAN KESEJAHTERAAN KELUARGA (BKB, BKR, BKL, PPPKS, PIK-R DAN PEMBERDAYAAN EKONOMI KELUARGA/UPPKS)	81.125.100,00	38.489.000,00	-42.636.100,00	47,44	
2.14	2.14.0.00.0.00.01.0000	2.14.04.2.02.0002	5.1	BELANJA OPERASI	81.125.100,00	38.489.000,00	-42.636.100,00	47,44	
2.14	2.14.0.00.0.00.01.0000	2.14.04.2.02.0002	5.1.02	Belanja Barang dan Jasa	81.125.100,00	38.489.000,00	-42.636.100,00	47,44	
2.14	2.14.0.00.0.00.01.0000	2.14.04.2.02.0003		PELAKSANAAN PENINGKATAN KAPASITAS MITRA DAN ORGANISASI KEMASYARAKATAN DALAM PENGELOLAAN PROGRAM KETAHANAN DAN KESEJAHTERAAN KELUARGA (BKB, BKR, BKL, PPPKS, PIK-R DAN PEMBERDAYAAN EKONOMI KELUARGA/UPPKS)	117.211.600,00	55.902.500,00	-61.309.100,00	47,69	
2.14	2.14.0.00.0.00.01.0000	2.14.04.2.02.0003	5.1	BELANJA OPERASI	117.211.600,00	55.902.500,00	-61.309.100,00	47,69	
2.14	2.14.0.00.0.00.01.0000	2.14.04.2.02.0003	5.1.02	Belanja Barang dan Jasa	117.211.600,00	55.902.500,00	-61.309.100,00	47,69	
2.14	2.14.0.00.0.00.01.0000	2.14.04.2.02.0005		PEMANTAUAN DATA DAN INFORMASI KELUARGA BERISIKO STUNTING (TERMASUK REMAJA CALON PENGANTIN/CALON PUS, IBU HAMIL, PASCA SALIN/KELAHIRAN, BADUTA/BALITA)	1.446.855.000,00	1.443.510.000,00	-3.345.000,00	99,76	
2.14	2.14.0.00.0.00.01.0000	2.14.04.2.02.0005	5.1	BELANJA OPERASI	1.446.855.000,00	1.443.510.000,00	-3.345.000,00	99,76	
2.14	2.14.0.00.0.00.01.0000	2.14.04.2.02.0005	5.1.02	Belanja Barang dan Jasa	1.446.855.000,00	1.443.510.000,00	-3.345.000,00	99,76	
2.14	2.14.0.00.0.00.01.0000	2.14.04.2.02.0006		PENDAMPINGAN KELUARGA BERISIKO STUNTING (TERMASUK REMAJA CALON PENGANTIN/CALON PUS, IBU HAMIL, PASCA SALIN/KELAHIRAN, BADUTA/BALITA)	1.579.830.000,00	1.576.530.000,00	-3.300.000,00	99,79	
2.14	2.14.0.00.0.00.01.0000	2.14.04.2.02.0006	5.1	BELANJA OPERASI	1.579.830.000,00	1.576.530.000,00	-3.300.000,00	99,79	
2.14	2.14.0.00.0.00.01.0000	2.14.04.2.02.0006	5.1.02	Belanja Barang dan Jasa	1.579.830.000,00	1.576.530.000,00	-3.300.000,00	99,79	
				JUMLAH BELANJA	23.898.894.081,00	20.463.338.194,00	-3.435.555.887,00	85,62	
				SURPLUS / (DEFISIT)	-23.898.894.081,00	-20.463.338.194,00	3.435.555.887,00	85,62	
				SISA LEBIH PEMBIAYAAN ANGGARAN (SILPA)	-23.898.894.081,00	-20.463.338.194,00	3.435.555.887,00	85,62	

BerAKHLAK bangga melayani bangsa
Balai Sertifikasi Elektronik Dokumen ini ditandatangani secara elektronik menggunakan Sertifikat Elektronik yang diterbitkan oleh Balai Sertifikasi Elektronik (BSrE), Badan Siber dan Sandi Negara (BSSN)

Organisasi: Dinas Perhubungan

KODE REKENING				URAIAN	JUMLAH (Rp)		BERTAMBAH / (BERKURANG)		DASAR HUKUM
					ANGGARAN SETELAH PERUBAHAN	REALISASI	(Rp)	(%)	
	2.15.0.00.0.00.01.0000		4	PENDAPATAN DAERAH	510.000.000,00	768.300.016,00	258.300.016,00	150,64	
	2.15.0.00.0.00.01.0000		4.1	PENDAPATAN ASLI DAERAH (PAD)	510.000.000,00	768.300.016,00	258.300.016,00	150,64	
	2.15.0.00.0.00.01.0000		4.1.02	Retribusi Daerah	510.000.000,00	768.300.016,00	258.300.016,00	150,64	
				JUMLAH PENDAPATAN	510.000.000,00	768.300.016,00	258.300.016,00	150,64	
2.15	2.15.0.00.0.00.01.0000		5	BELANJA DAERAH	206.479.790.204,00	176.982.123.652,00	-29.497.666.552,00	85,71	
2.15	2.15.0.00.0.00.01.0000	2.15.01		PROGRAM PENUNJANG URUSAN PEMERINTAHAN DAERAH KABUPATEN/KOTA	44.671.495.007,00	40.600.515.453,00	-4.070.979.554,00	90,88	
2.15	2.15.0.00.0.00.01.0000	2.15.01.2.01		PERENCANAAN, PENGANGGARAN, DAN EVALUASI KINERJA PERANGKAT DAERAH	939.438.861,00	573.963.000,00	-365.475.861,00	61,09	
2.15	2.15.0.00.0.00.01.0000	2.15.01.2.01.0001		PENYUSUNAN DOKUMEN PERENCANAAN PERANGKAT DAERAH	653.382.235,00	387.389.000,00	-265.993.235,00	59,28	
2.15	2.15.0.00.0.00.01.0000	2.15.01.2.01.0001	5.1	BELANJA OPERASI	653.382.235,00	387.389.000,00	-265.993.235,00	59,28	
2.15	2.15.0.00.0.00.01.0000	2.15.01.2.01.0001	5.1.02	Belanja Barang dan Jasa	653.382.235,00	387.389.000,00	-265.993.235,00	59,28	
2.15	2.15.0.00.0.00.01.0000	2.15.01.2.01.0006		KOORDINASI DAN PENYUSUNAN LAPORAN CAPAIAN KINERJA DAN IKHTISAR REALISASI KINERJA SKPD	45.447.760,00	7.620.000,00	-37.827.760,00	16,76	
2.15	2.15.0.00.0.00.01.0000	2.15.01.2.01.0006	5.1	BELANJA OPERASI	45.447.760,00	7.620.000,00	-37.827.760,00	16,76	
2.15	2.15.0.00.0.00.01.0000	2.15.01.2.01.0006	5.1.02	Belanja Barang dan Jasa	45.447.760,00	7.620.000,00	-37.827.760,00	16,76	
2.15	2.15.0.00.0.00.01.0000	2.15.01.2.01.0007		EVALUASI KINERJA PERANGKAT DAERAH	65.689.751,00	65.680.000,00	-9.751,00	99,98	
2.15	2.15.0.00.0.00.01.0000	2.15.01.2.01.0007	5.1	BELANJA OPERASI	65.689.751,00	65.680.000,00	-9.751,00	99,98	
2.15	2.15.0.00.0.00.01.0000	2.15.01.2.01.0007	5.1.02	Belanja Barang dan Jasa	65.689.751,00	65.680.000,00	-9.751,00	99,98	
2.15	2.15.0.00.0.00.01.0000	2.15.01.2.01.0008		PENYELENGGARAAN WALIDATA PENDUKUNG STATISTIK SEKTORAL DAERAH	26.424.885,00	23.530.000,00	-2.894.885,00	89,04	
2.15	2.15.0.00.0.00.01.0000	2.15.01.2.01.0008	5.1	BELANJA OPERASI	26.424.885,00	23.530.000,00	-2.894.885,00	89,04	
2.15	2.15.0.00.0.00.01.0000	2.15.01.2.01.0008	5.1.02	Belanja Barang dan Jasa	26.424.885,00	23.530.000,00	-2.894.885,00	89,04	
2.15	2.15.0.00.0.00.01.0000	2.15.01.2.01.0009		PELAKSANAAN PENGUMPULAN DATA STATISTIK SEKTORAL DAERAH	115.943.304,00	73.530.000,00	-42.413.304,00	63,41	
2.15	2.15.0.00.0.00.01.0000	2.15.01.2.01.0009	5.1	BELANJA OPERASI	115.943.304,00	73.530.000,00	-42.413.304,00	63,41	
2.15	2.15.0.00.0.00.01.0000	2.15.01.2.01.0009	5.1.02	Belanja Barang dan Jasa	115.943.304,00	73.530.000,00	-42.413.304,00	63,41	
2.15	2.15.0.00.0.00.01.0000	2.15.01.2.01.0010		PELAKSANAAN FORUM PERANGKAT DAERAH BERDASARKAN BIDANG URUSAN YANG DIAMPU DALAM RANGKA PENYUSUNAN DOKUMEN PERENCANAAN PERANGKAT DAERAH	32.550.926,00	16.214.000,00	-16.336.926,00	49,81	
2.15	2.15.0.00.0.00.01.0000	2.15.01.2.01.0010	5.1	BELANJA OPERASI	32.550.926,00	16.214.000,00	-16.336.926,00	49,81	
2.15	2.15.0.00.0.00.01.0000	2.15.01.2.01.0010	5.1.02	Belanja Barang dan Jasa	32.550.926,00	16.214.000,00	-16.336.926,00	49,81	
2.15	2.15.0.00.0.00.01.0000	2.15.01.2.02		ADMINISTRASI KEUANGAN PERANGKAT DAERAH	20.769.041.190,00	19.228.321.237,00	-1.540.719.953,00	92,58	
2.15	2.15.0.00.0.00.01.0000	2.15.01.2.02.0001		PENYEDIAAN GAJI DAN TUNJANGAN ASN	19.460.483.818,00	18.063.430.012,00	-1.397.053.806,00	92,82	
2.15	2.15.0.00.0.00.01.0000	2.15.01.2.02.0001	5.1	BELANJA OPERASI	19.460.483.818,00	18.063.430.012,00	-1.397.053.806,00	92,82	
2.15	2.15.0.00.0.00.01.0000	2.15.01.2.02.0001	5.1.01	Belanja Pegawai	19.460.483.818,00	18.063.430.012,00	-1.397.053.806,00	92,82	
2.15	2.15.0.00.0.00.01.0000	2.15.01.2.02.0004		KOORDINASI DAN PELAKSANAAN AKUNTANSI SKPD	918.959.025,00	881.301.225,00	-37.657.800,00	95,90	
2.15	2.15.0.00.0.00.01.0000	2.15.01.2.02.0004	5.1	BELANJA OPERASI	530.697.800,00	500.090.000,00	-30.607.800,00	94,23	
2.15	2.15.0.00.0.00.01.0000	2.15.01.2.02.0004	5.1.02	Belanja Barang dan Jasa	530.697.800,00	500.090.000,00	-30.607.800,00	94,23	
2.15	2.15.0.00.0.00.01.0000	2.15.01.2.02.0004	5.2	BELANJA MODAL	388.261.225,00	381.211.225,00	-7.050.000,00	98,18	
2.15	2.15.0.00.0.00.01.0000	2.15.01.2.02.0004	5.2.03	Belanja Modal Gedung dan Bangunan	381.211.225,00	381.211.225,00	0,00	100,00	
2.15	2.15.0.00.0.00.01.0000	2.15.01.2.02.0004	5.2.04	Belanja Modal Jalan, Jaringan, dan Irigasi	7.050.000,00	0,00	-7.050.000,00	0,00	
2.15	2.15.0.00.0.00.01.0000	2.15.01.2.02.0005		KOORDINASI DAN PENYUSUNAN LAPORAN KEUANGAN AKHIR TAHUN SKPD	40.436.184,00	12.420.000,00	-28.016.184,00	30,71	
2.15	2.15.0.00.0.00.01.0000	2.15.01.2.02.0005	5.1	BELANJA OPERASI	40.436.184,00	12.420.000,00	-28.016.184,00	30,71	
2.15	2.15.0.00.0.00.01.0000	2.15.01.2.02.0005	5.1.02	Belanja Barang dan Jasa	40.436.184,00	12.420.000,00	-28.016.184,00	30,71	
2.15	2.15.0.00.0.00.01.0000	2.15.01.2.02.0007		KOORDINASI DAN PENYUSUNAN LAPORAN KEUANGAN BULANAN/ TRIWULANAN/ SEMESTERAN SKPD	302.233.205,00	249.340.000,00	-52.893.205,00	82,49	
2.15	2.15.0.00.0.00.01.0000	2.15.01.2.02.0007	5.1	BELANJA OPERASI	302.233.205,00	249.340.000,00	-52.893.205,00	82,49	
2.15	2.15.0.00.0.00.01.0000	2.15.01.2.02.0007	5.1.02	Belanja Barang dan Jasa	302.233.205,00	249.340.000,00	-52.893.205,00	82,49	
2.15	2.15.0.00.0.00.01.0000	2.15.01.2.02.0008		PENYUSUNAN PELAPORAN DAN ANALISIS PROGNOSIS REALISASI ANGGARAN	46.928.958,00	21.830.000,00	-25.098.958,00	46,51	

BerAKHLAK bangga melayani bangsa
Balai Sertifikasi Elektronik
Dokumen ini ditandatangani secara elektronik menggunakan Sertifikat Elektronik yang diterbitkan oleh Balai Sertifikasi Elektronik (BSrE), Badan Siber dan Sandi Negara (BSSN)

KODE REKENING				URAIAN	JUMLAH (Rp)		BERTAMBAH / (BERKURANG)		DASAR HUKUM
					ANGGARAN SETELAH PERUBAHAN	REALISASI	(Rp)	(%)	
2.15	2.15.0.00.0.00.01.0000	2.15.01.2.02.0008	5.1	BELANJA OPERASI	46.928.958,00	21.830.000,00	-25.098.958,00	46,51	
2.15	2.15.0.00.0.00.01.0000	2.15.01.2.02.0008	5.1.02	Belanja Barang dan Jasa	46.928.958,00	21.830.000,00	-25.098.958,00	46,51	
2.15	2.15.0.00.0.00.01.0000	2.15.01.2.03		ADMINISTRASI BARANG MILIK DAERAH PADA PERANGKAT DAERAH	212.140.223,00	160.481.896,00	-51.658.327,00	75,64	
2.15	2.15.0.00.0.00.01.0000	2.15.01.2.03.0001		PENYUSUNAN PERENCANAAN KEBUTUHAN BARANG MILIK DAERAH SKPD	13.025.598,00	9.950.000,00	-3.075.598,00	76,38	
2.15	2.15.0.00.0.00.01.0000	2.15.01.2.03.0001	5.1	BELANJA OPERASI	13.025.598,00	9.950.000,00	-3.075.598,00	76,38	
2.15	2.15.0.00.0.00.01.0000	2.15.01.2.03.0001	5.1.02	Belanja Barang dan Jasa	13.025.598,00	9.950.000,00	-3.075.598,00	76,38	
2.15	2.15.0.00.0.00.01.0000	2.15.01.2.03.0002		PENGAMANAN BARANG MILIK DAERAH SKPD	81.516.396,00	78.900.000,00	-2.616.396,00	96,79	
2.15	2.15.0.00.0.00.01.0000	2.15.01.2.03.0002	5.1	BELANJA OPERASI	81.516.396,00	78.900.000,00	-2.616.396,00	96,79	
2.15	2.15.0.00.0.00.01.0000	2.15.01.2.03.0002	5.1.02	Belanja Barang dan Jasa	81.516.396,00	78.900.000,00	-2.616.396,00	96,79	
2.15	2.15.0.00.0.00.01.0000	2.15.01.2.03.0003		KOORDINASI DAN PENILAIAN BARANG MILIK DAERAH SKPD	44.347.539,00	12.640.000,00	-31.707.539,00	28,50	
2.15	2.15.0.00.0.00.01.0000	2.15.01.2.03.0003	5.1	BELANJA OPERASI	44.347.539,00	12.640.000,00	-31.707.539,00	28,50	
2.15	2.15.0.00.0.00.01.0000	2.15.01.2.03.0003	5.1.02	Belanja Barang dan Jasa	44.347.539,00	12.640.000,00	-31.707.539,00	28,50	
2.15	2.15.0.00.0.00.01.0000	2.15.01.2.03.0005		REKONSILIASI DAN PENYUSUNAN LAPORAN BARANG MILIK DAERAH PADA SKPD	73.250.690,00	58.991.896,00	-14.258.794,00	80,53	
2.15	2.15.0.00.0.00.01.0000	2.15.01.2.03.0005	5.1	BELANJA OPERASI	73.250.690,00	58.991.896,00	-14.258.794,00	80,53	
2.15	2.15.0.00.0.00.01.0000	2.15.01.2.03.0005	5.1.02	Belanja Barang dan Jasa	73.250.690,00	58.991.896,00	-14.258.794,00	80,53	
2.15	2.15.0.00.0.00.01.0000	2.15.01.2.05		ADMINISTRASI KEPEGAWAIAN PERANGKAT DAERAH	585.489.072,00	518.593.580,00	-66.895.492,00	88,57	
2.15	2.15.0.00.0.00.01.0000	2.15.01.2.05.0002		PENGADAAN PAKAIAN DINAS BESERTA ATRIBUT KELENGKAPANNYA	268.375.052,00	241.987.780,00	-26.387.272,00	90,16	
2.15	2.15.0.00.0.00.01.0000	2.15.01.2.05.0002	5.1	BELANJA OPERASI	268.375.052,00	241.987.780,00	-26.387.272,00	90,16	
2.15	2.15.0.00.0.00.01.0000	2.15.01.2.05.0002	5.1.02	Belanja Barang dan Jasa	268.375.052,00	241.987.780,00	-26.387.272,00	90,16	
2.15	2.15.0.00.0.00.01.0000	2.15.01.2.05.0003		PENDATAAN DAN PENGOLAHAN ADMINISTRASI KEPEGAWAIAN	28.936.802,00	27.516.000,00	-1.420.802,00	95,08	
2.15	2.15.0.00.0.00.01.0000	2.15.01.2.05.0003	5.1	BELANJA OPERASI	28.936.802,00	27.516.000,00	-1.420.802,00	95,08	
2.15	2.15.0.00.0.00.01.0000	2.15.01.2.05.0003	5.1.02	Belanja Barang dan Jasa	28.936.802,00	27.516.000,00	-1.420.802,00	95,08	
2.15	2.15.0.00.0.00.01.0000	2.15.01.2.05.0005		MONITORING, EVALUASI, DAN PENILAIAN KINERJA PEGAWAI	29.008.166,00	27.648.000,00	-1.360.166,00	95,31	
2.15	2.15.0.00.0.00.01.0000	2.15.01.2.05.0005	5.1	BELANJA OPERASI	29.008.166,00	27.648.000,00	-1.360.166,00	95,31	
2.15	2.15.0.00.0.00.01.0000	2.15.01.2.05.0005	5.1.02	Belanja Barang dan Jasa	29.008.166,00	27.648.000,00	-1.360.166,00	95,31	
2.15	2.15.0.00.0.00.01.0000	2.15.01.2.05.0009		PENDIDIKAN DAN PELATIHAN PEGAWAI BERDASARKAN TUGAS DAN FUNGSI	133.454.015,00	100.161.800,00	-33.292.215,00	75,05	
2.15	2.15.0.00.0.00.01.0000	2.15.01.2.05.0009	5.1	BELANJA OPERASI	133.454.015,00	100.161.800,00	-33.292.215,00	75,05	
2.15	2.15.0.00.0.00.01.0000	2.15.01.2.05.0009	5.1.02	Belanja Barang dan Jasa	133.454.015,00	100.161.800,00	-33.292.215,00	75,05	
2.15	2.15.0.00.0.00.01.0000	2.15.01.2.05.0011		BIMBINGAN TEKNIS IMPLEMENTASI PERATURAN PERUNDANG-UNDANGAN	125.715.037,00	121.280.000,00	-4.435.037,00	96,47	
2.15	2.15.0.00.0.00.01.0000	2.15.01.2.05.0011	5.1	BELANJA OPERASI	125.715.037,00	121.280.000,00	-4.435.037,00	96,47	
2.15	2.15.0.00.0.00.01.0000	2.15.01.2.05.0011	5.1.02	Belanja Barang dan Jasa	125.715.037,00	121.280.000,00	-4.435.037,00	96,47	
2.15	2.15.0.00.0.00.01.0000	2.15.01.2.06		ADMINISTRASI UMUM PERANGKAT DAERAH	2.401.279.700,00	1.669.668.027,00	-731.611.673,00	69,53	
2.15	2.15.0.00.0.00.01.0000	2.15.01.2.06.0001		PENYEDIAAN KOMPONEN INSTALASI LISTRIK/PENERANGAN BANGUNAN KANTOR	209.420.499,00	48.625.700,00	-160.794.799,00	23,21	
2.15	2.15.0.00.0.00.01.0000	2.15.01.2.06.0001	5.1	BELANJA OPERASI	59.144.813,75	42.354.700,00	-16.790.113,75	71,61	
2.15	2.15.0.00.0.00.01.0000	2.15.01.2.06.0001	5.1.02	Belanja Barang dan Jasa	59.144.813,75	42.354.700,00	-16.790.113,75	71,61	
2.15	2.15.0.00.0.00.01.0000	2.15.01.2.06.0001	5.2	BELANJA MODAL	150.275.685,25	6.271.000,00	-144.004.685,25	4,17	
2.15	2.15.0.00.0.00.01.0000	2.15.01.2.06.0001	5.2.03	Belanja Modal Gedung dan Bangunan	150.275.685,25	6.271.000,00	-144.004.685,25	4,17	
2.15	2.15.0.00.0.00.01.0000	2.15.01.2.06.0002		PENYEDIAAN PERALATAN DAN PERLENGKAPAN KANTOR	241.800.628,00	172.137.007,00	-69.663.621,00	71,18	
2.15	2.15.0.00.0.00.01.0000	2.15.01.2.06.0002	5.1	BELANJA OPERASI	241.800.628,00	172.137.007,00	-69.663.621,00	71,18	
2.15	2.15.0.00.0.00.01.0000	2.15.01.2.06.0002	5.1.02	Belanja Barang dan Jasa	241.800.628,00	172.137.007,00	-69.663.621,00	71,18	
2.15	2.15.0.00.0.00.01.0000	2.15.01.2.06.0003		PENYEDIAAN PERALATAN RUMAH TANGGA	148.766.378,00	133.995.000,00	-14.771.378,00	90,07	
2.15	2.15.0.00.0.00.01.0000	2.15.01.2.06.0003	5.1	BELANJA OPERASI	9.866.378,00	9.120.000,00	-746.378,00	92,43	
2.15	2.15.0.00.0.00.01.0000	2.15.01.2.06.0003	5.1.02	Belanja Barang dan Jasa	9.866.378,00	9.120.000,00	-746.378,00	92,43	
2.15	2.15.0.00.0.00.01.0000	2.15.01.2.06.0003	5.2	BELANJA MODAL	138.900.000,00	124.875.000,00	-14.025.000,00	89,90	
2.15	2.15.0.00.0.00.01.0000	2.15.01.2.06.0003	5.2.02	Belanja Modal Peralatan dan Mesin	138.900.000,00	124.875.000,00	-14.025.000,00	89,90	
2.15	2.15.0.00.0.00.01.0000	2.15.01.2.06.0004		PENYEDIAAN BAHAN LOGISTIK KANTOR	479.050.160,00	251.268.653,00	-227.781.507,00	52,45	
2.15	2.15.0.00.0.00.01.0000	2.15.01.2.06.0004	5.1	BELANJA OPERASI	439.729.520,00	218.856.653,00	-220.872.867,00	49,77	
2.15	2.15.0.00.0.00.01.0000	2.15.01.2.06.0004	5.1.02	Belanja Barang dan Jasa	439.729.520,00	218.856.653,00	-220.872.867,00	49,77	
2.15	2.15.0.00.0.00.01.0000	2.15.01.2.06.0004	5.2	BELANJA MODAL	39.320.640,00	32.412.000,00	-6.908.640,00	82,42	
2.15	2.15.0.00.0.00.01.0000	2.15.01.2.06.0004	5.2.02	Belanja Modal Peralatan dan Mesin	39.320.640,00	32.412.000,00	-6.908.640,00	82,42	
2.15	2.15.0.00.0.00.01.0000	2.15.01.2.06.0005		PENYEDIAAN BARANG CETAKAN DAN PENGGANDAAN	111.225.000,00	68.070.825,00	-43.154.175,00	61,20	
2.15	2.15.0.00.0.00.01.0000	2.15.01.2.06.0005	5.1	BELANJA OPERASI	111.225.000,00	68.070.825,00	-43.154.175,00	61,20	
2.15	2.15.0.00.0.00.01.0000	2.15.01.2.06.0005	5.1.02	Belanja Barang dan Jasa	111.225.000,00	68.070.825,00	-43.154.175,00	61,20	
2.15	2.15.0.00.0.00.01.0000	2.15.01.2.06.0007		PENYEDIAAN BAHAN/MATERIAL	58.041.990,00	50.620.000,00	-7.421.990,00	87,21	
2.15	2.15.0.00.0.00.01.0000	2.15.01.2.06.0007	5.1	BELANJA OPERASI	58.041.990,00	50.620.000,00	-7.421.990,00	87,21	
2.15	2.15.0.00.0.00.01.0000	2.15.01.2.06.0007	5.1.02	Belanja Barang dan Jasa	58.041.990,00	50.620.000,00	-7.421.990,00	87,21	
2.15	2.15.0.00.0.00.01.0000	2.15.01.2.06.0009		PENYELENGGARAAN RAPAT KOORDINASI DAN KONSULTASI SKPD	601.786.770,00	552.902.392,00	-48.884.378,00	91,87	

BerAKHLAK bangga melayani bangsa
Balai Sertifikasi Elektronik
Dokumen ini ditandatangani secara elektronik menggunakan Sertifikat Elektronik yang diterbitkan oleh Balai Sertifikasi Elektronik (BSrE), Badan Siber dan Sandi Negara (BSSN)

KODE REKENING				URAIAN	JUMLAH (Rp)		BERTAMBAH / (BERKURANG)		DASAR HUKUM
					ANGGARAN SETELAH PERUBAHAN	REALISASI	(Rp)	(%)	
2.15	2.15.0.00.0.00.01.0000	2.15.01.2.06.0009	5.1	BELANJA OPERASI	601.786.770,00	552.902.392,00	-48.884.378,00	91,87	
2.15	2.15.0.00.0.00.01.0000	2.15.01.2.06.0009	5.1.02	Belanja Barang dan Jasa	601.786.770,00	552.902.392,00	-48.884.378,00	91,87	
2.15	2.15.0.00.0.00.01.0000	2.15.01.2.06.0010		PENATAUSAHAAN ARSIP DINAMIS PADA SKPD	222.295.147,00	171.375.000,00	-50.920.147,00	77,09	
2.15	2.15.0.00.0.00.01.0000	2.15.01.2.06.0010	5.1	BELANJA OPERASI	222.295.147,00	171.375.000,00	-50.920.147,00	77,09	
2.15	2.15.0.00.0.00.01.0000	2.15.01.2.06.0010	5.1.02	Belanja Barang dan Jasa	222.295.147,00	171.375.000,00	-50.920.147,00	77,09	
2.15	2.15.0.00.0.00.01.0000	2.15.01.2.06.0011		DUKUNGAN PELAKSANAAN SISTEM PEMERINTAHAN BERBASIS ELEKTRONIK PADA SKPD	328.893.128,00	220.673.450,00	-108.219.678,00	67,09	
2.15	2.15.0.00.0.00.01.0000	2.15.01.2.06.0011	5.1	BELANJA OPERASI	268.344.128,00	220.673.450,00	-47.670.678,00	82,23	
2.15	2.15.0.00.0.00.01.0000	2.15.01.2.06.0011	5.1.02	Belanja Barang dan Jasa	268.344.128,00	220.673.450,00	-47.670.678,00	82,23	
2.15	2.15.0.00.0.00.01.0000	2.15.01.2.06.0011	5.2	BELANJA MODAL	60.549.000,00	0,00	-60.549.000,00	0,00	
2.15	2.15.0.00.0.00.01.0000	2.15.01.2.06.0011	5.2.02	Belanja Modal Peralatan dan Mesin	60.549.000,00	0,00	-60.549.000,00	0,00	
2.15	2.15.0.00.0.00.01.0000	2.15.01.2.07		PENGADAAN BARANG MILIK DAERAH PENUNJANG URUSAN PEMERINTAH DAERAH	348.805.573,00	327.922.196,00	-20.883.377,00	94,01	
2.15	2.15.0.00.0.00.01.0000	2.15.01.2.07.0006		PENGADAAN PERALATAN DAN MESIN LAINNYA	348.805.573,00	327.922.196,00	-20.883.377,00	94,01	
2.15	2.15.0.00.0.00.01.0000	2.15.01.2.07.0006	5.1	BELANJA OPERASI	11.402.663,00	10.680.000,00	-722.663,00	93,66	
2.15	2.15.0.00.0.00.01.0000	2.15.01.2.07.0006	5.1.02	Belanja Barang dan Jasa	11.402.663,00	10.680.000,00	-722.663,00	93,66	
2.15	2.15.0.00.0.00.01.0000	2.15.01.2.07.0006	5.2	BELANJA MODAL	337.402.910,00	317.242.196,00	-20.160.714,00	94,02	
2.15	2.15.0.00.0.00.01.0000	2.15.01.2.07.0006	5.2.02	Belanja Modal Peralatan dan Mesin	337.402.910,00	317.242.196,00	-20.160.714,00	94,02	
2.15	2.15.0.00.0.00.01.0000	2.15.01.2.08		PENYEDIAAN JASA PENUNJANG URUSAN PEMERINTAHAN DAERAH	17.099.752.679,00	16.586.875.569,00	-512.877.110,00	97,00	
2.15	2.15.0.00.0.00.01.0000	2.15.01.2.08.0002		PENYEDIAAN JASA KOMUNIKASI, SUMBER DAYA AIR DAN LISTRIK	14.038.248.268,00	13.979.823.301,00	-58.424.967,00	99,58	
2.15	2.15.0.00.0.00.01.0000	2.15.01.2.08.0002	5.1	BELANJA OPERASI	14.038.248.268,00	13.979.823.301,00	-58.424.967,00	99,58	
2.15	2.15.0.00.0.00.01.0000	2.15.01.2.08.0002	5.1.02	Belanja Barang dan Jasa	14.038.248.268,00	13.979.823.301,00	-58.424.967,00	99,58	
2.15	2.15.0.00.0.00.01.0000	2.15.01.2.08.0004		PENYEDIAAN JASA PELAYANAN UMUM KANTOR	3.061.504.411,00	2.607.052.268,00	-454.452.143,00	85,15	
2.15	2.15.0.00.0.00.01.0000	2.15.01.2.08.0004	5.1	BELANJA OPERASI	3.061.504.411,00	2.607.052.268,00	-454.452.143,00	85,15	
2.15	2.15.0.00.0.00.01.0000	2.15.01.2.08.0004	5.1.02	Belanja Barang dan Jasa	3.061.504.411,00	2.607.052.268,00	-454.452.143,00	85,15	
2.15	2.15.0.00.0.00.01.0000	2.15.01.2.09		PEMELIHARAAN BARANG MILIK DAERAH PENUNJANG URUSAN PEMERINTAHAN DAERAH	2.315.547.709,00	1.534.689.948,00	-780.857.761,00	66,27	
2.15	2.15.0.00.0.00.01.0000	2.15.01.2.09.0001		PENYEDIAAN JASA PEMELIHARAAN, BIAYA PEMELIHARAAN, DAN PAJAK KENDARAAN PERORANGAN DINAS ATAU KENDARAAN DINAS JABATAN	199.314.654,00	118.920.052,00	-80.394.602,00	59,66	
2.15	2.15.0.00.0.00.01.0000	2.15.01.2.09.0001	5.1	BELANJA OPERASI	199.314.654,00	118.920.052,00	-80.394.602,00	59,66	
2.15	2.15.0.00.0.00.01.0000	2.15.01.2.09.0001	5.1.02	Belanja Barang dan Jasa	199.314.654,00	118.920.052,00	-80.394.602,00	59,66	
2.15	2.15.0.00.0.00.01.0000	2.15.01.2.09.0002		PENYEDIAAN JASA PEMELIHARAAN, BIAYA PEMELIHARAAN, PAJAK DAN PERIZINAN KENDARAAN DINAS OPERASIONAL ATAU LAPANGAN	1.171.024.546,00	832.906.626,00	-338.117.920,00	71,12	
2.15	2.15.0.00.0.00.01.0000	2.15.01.2.09.0002	5.1	BELANJA OPERASI	1.171.024.546,00	832.906.626,00	-338.117.920,00	71,12	
2.15	2.15.0.00.0.00.01.0000	2.15.01.2.09.0002	5.1.02	Belanja Barang dan Jasa	1.171.024.546,00	832.906.626,00	-338.117.920,00	71,12	
2.15	2.15.0.00.0.00.01.0000	2.15.01.2.09.0006		PEMELIHARAAN PERALATAN DAN MESIN LAINNYA	186.627.853,00	26.912.000,00	-159.715.853,00	14,42	
2.15	2.15.0.00.0.00.01.0000	2.15.01.2.09.0006	5.1	BELANJA OPERASI	186.627.853,00	26.912.000,00	-159.715.853,00	14,42	
2.15	2.15.0.00.0.00.01.0000	2.15.01.2.09.0006	5.1.02	Belanja Barang dan Jasa	186.627.853,00	26.912.000,00	-159.715.853,00	14,42	
2.15	2.15.0.00.0.00.01.0000	2.15.01.2.09.0009		PEMELIHARAAN/REHABILITASI GEDUNG KANTOR DAN BANGUNAN LAINNYA	758.580.656,00	555.951.270,00	-202.629.386,00	73,28	
2.15	2.15.0.00.0.00.01.0000	2.15.01.2.09.0009	5.1	BELANJA OPERASI	758.580.656,00	555.951.270,00	-202.629.386,00	73,28	
2.15	2.15.0.00.0.00.01.0000	2.15.01.2.09.0009	5.1.02	Belanja Barang dan Jasa	758.580.656,00	555.951.270,00	-202.629.386,00	73,28	
2.15	2.15.0.00.0.00.01.0000	2.15.02		PROGRAM PENYELENGGARAAN LALU LINTAS DAN ANGKUTAN JALAN (LLAJ)	158.584.157.966,00	134.303.277.966,00	-24.280.880.000,00	84,68	
2.15	2.15.0.00.0.00.01.0000	2.15.02.2.02		PENYEDIAAN PERLENGKAPAN JALAN DI JALAN KABUPATEN/KOTA	94.448.613.259,00	76.196.522.332,00	-18.252.090.927,00	80,67	
2.15	2.15.0.00.0.00.01.0000	2.15.02.2.02.0001		PEMBANGUNAN PRASARANA JALAN DI JALAN KABUPATEN/KOTA	3.066.906.219,00	1.052.470.750,00	-2.014.435.469,00	34,31	
2.15	2.15.0.00.0.00.01.0000	2.15.02.2.02.0001	5.1	BELANJA OPERASI	59.611.546,00	59.606.000,00	-5.546,00	99,99	
2.15	2.15.0.00.0.00.01.0000	2.15.02.2.02.0001	5.1.02	Belanja Barang dan Jasa	59.611.546,00	59.606.000,00	-5.546,00	99,99	
2.15	2.15.0.00.0.00.01.0000	2.15.02.2.02.0001	5.2	BELANJA MODAL	3.007.294.673,00	992.864.750,00	-2.014.429.923,00	33,01	
2.15	2.15.0.00.0.00.01.0000	2.15.02.2.02.0001	5.2.03	Belanja Modal Gedung dan Bangunan	3.007.294.673,00	992.864.750,00	-2.014.429.923,00	33,01	
2.15	2.15.0.00.0.00.01.0000	2.15.02.2.02.0002		PENYEDIAAN PERLENGKAPAN JALAN DI JALAN KABUPATEN/KOTA	88.546.850.628,00	73.715.610.444,00	-14.831.240.184,00	83,25	
2.15	2.15.0.00.0.00.01.0000	2.15.02.2.02.0002	5.1	BELANJA OPERASI	11.680.901.778,00	10.158.078.569,00	-1.522.823.209,00	86,96	
2.15	2.15.0.00.0.00.01.0000	2.15.02.2.02.0002	5.1.02	Belanja Barang dan Jasa	11.680.901.778,00	10.158.078.569,00	-1.522.823.209,00	86,96	
2.15	2.15.0.00.0.00.01.0000	2.15.02.2.02.0002	5.2	BELANJA MODAL	76.865.948.850,00	63.557.531.875,00	-13.308.416.975,00	82,68	
2.15	2.15.0.00.0.00.01.0000	2.15.02.2.02.0002	5.2.03	Belanja Modal Gedung dan Bangunan	76.865.948.850,00	63.557.531.875,00	-13.308.416.975,00	82,68	
2.15	2.15.0.00.0.00.01.0000	2.15.02.2.02.0003		REHABILITASI DAN PEMELIHARAAN PRASARANA JALAN	772.734.831,00	394.870.500,00	-377.864.331,00	51,10	
2.15	2.15.0.00.0.00.01.0000	2.15.02.2.02.0003	5.1	BELANJA OPERASI	772.734.831,00	394.870.500,00	-377.864.331,00	51,10	
2.15	2.15.0.00.0.00.01.0000	2.15.02.2.02.0003	5.1.02	Belanja Barang dan Jasa	772.734.831,00	394.870.500,00	-377.864.331,00	51,10	
2.15	2.15.0.00.0.00.01.0000	2.15.02.2.02.0004		REHABILITASI DAN PEMELIHARAAN PERLENGKAPAN JALAN	2.062.121.581,00	1.033.570.638,00	-1.028.550.943,00	50,12	

BerAKHLAK bangga melayani bangsa
Balai Sertifikasi Elektronik Dokumen ini ditandatangani secara elektronik menggunakan Sertifikat Elektronik yang diterbitkan oleh Balai Sertifikasi Elektronik (BSrE), Badan Siber dan Sandi Negara (BSSN)

KODE REKENING				URAIAN	JUMLAH (Rp)		BERTAMBAH / (BERKURANG)		DASAR HUKUM
					ANGGARAN SETELAH PERUBAHAN	REALISASI	(Rp)	(%)	
2.15	2.15.0.00.0.00.01.0000	2.15.02.2.02.0004	5.1	BELANJA OPERASI	2.062.121.581,00	1.033.570.638,00	-1.028.550.943,00	50,12	
2.15	2.15.0.00.0.00.01.0000	2.15.02.2.02.0004	5.1.02	Belanja Barang dan Jasa	2.062.121.581,00	1.033.570.638,00	-1.028.550.943,00	50,12	
2.15	2.15.0.00.0.00.01.0000	2.15.02.2.03		PENGELOLAAN TERMINAL PENUMPANG TIPE C	1.240.927.981,00	577.251.000,00	-663.676.981,00	46,51	
2.15	2.15.0.00.0.00.01.0000	2.15.02.2.03.0007		REVITALISASI TERMINAL TIPE C (FASILITAS UTAMA DAN PENUNJANG)	1.240.927.981,00	577.251.000,00	-663.676.981,00	46,51	
2.15	2.15.0.00.0.00.01.0000	2.15.02.2.03.0007	5.1	BELANJA OPERASI	41.537.981,00	35.463.000,00	-6.074.981,00	85,37	
2.15	2.15.0.00.0.00.01.0000	2.15.02.2.03.0007	5.1.02	Belanja Barang dan Jasa	41.537.981,00	35.463.000,00	-6.074.981,00	85,37	
2.15	2.15.0.00.0.00.01.0000	2.15.02.2.03.0007	5.2	BELANJA MODAL	1.199.390.000,00	541.788.000,00	-657.602.000,00	45,17	
2.15	2.15.0.00.0.00.01.0000	2.15.02.2.03.0007	5.2.03	Belanja Modal Gedung dan Bangunan	1.199.390.000,00	541.788.000,00	-657.602.000,00	45,17	
2.15	2.15.0.00.0.00.01.0000	2.15.02.2.04		PENERBITAN IZIN PENYELENGGARAAN DAN PEMBANGUNAN FASILITAS PARKIR	680.900.377,00	402.608.167,00	-278.292.210,00	59,12	
2.15	2.15.0.00.0.00.01.0000	2.15.02.2.04.0001		FASILITASI PEMENUHAN PERSYARATAN PEROLEHAN IZIN PENYELENGGARAAN DAN PEMBANGUNAN FASILITAS PARKIR KEWENANGAN KABUPATEN/KOTA DALAM SISTEM PELAYANAN PERIZINAN BERUSAHA TERINTEGRASI SECARA ELEKTRONIK	57.996.159,00	29.557.759,00	-28.438.400,00	50,96	
2.15	2.15.0.00.0.00.01.0000	2.15.02.2.04.0001	5.1	BELANJA OPERASI	57.996.159,00	29.557.759,00	-28.438.400,00	50,96	
2.15	2.15.0.00.0.00.01.0000	2.15.02.2.04.0001	5.1.02	Belanja Barang dan Jasa	57.996.159,00	29.557.759,00	-28.438.400,00	50,96	
2.15	2.15.0.00.0.00.01.0000	2.15.02.2.04.0002		KOORDINASI DAN SINKRONISASI PENGAWASAN PELAKSANAAN IZIN PENYELENGGARAAN DAN PEMBANGUNAN FASILITAS PARKIR KEWENANGAN KABUPATEN/KOTA	622.904.218,00	373.050.408,00	-249.853.810,00	59,88	
2.15	2.15.0.00.0.00.01.0000	2.15.02.2.04.0002	5.1	BELANJA OPERASI	622.904.218,00	373.050.408,00	-249.853.810,00	59,88	
2.15	2.15.0.00.0.00.01.0000	2.15.02.2.04.0002	5.1.02	Belanja Barang dan Jasa	622.904.218,00	373.050.408,00	-249.853.810,00	59,88	
2.15	2.15.0.00.0.00.01.0000	2.15.02.2.05		PENGUJIAN BERKALA KENDARAAN BERMOTOR	1.562.903.013,00	1.545.734.620,00	-17.168.393,00	98,90	
2.15	2.15.0.00.0.00.01.0000	2.15.02.2.05.0001		PENYEDIAAN SARANA DAN PRASARANA PENGUJIAN BERKALA KENDARAAN BERMOTOR	860.216.416,00	856.659.440,00	-3.556.976,00	99,58	
2.15	2.15.0.00.0.00.01.0000	2.15.02.2.05.0001	5.1	BELANJA OPERASI	27.567.556,00	27.565.000,00	-2.556,00	99,99	
2.15	2.15.0.00.0.00.01.0000	2.15.02.2.05.0001	5.1.02	Belanja Barang dan Jasa	27.567.556,00	27.565.000,00	-2.556,00	99,99	
2.15	2.15.0.00.0.00.01.0000	2.15.02.2.05.0001	5.2	BELANJA MODAL	832.648.860,00	829.094.440,00	-3.554.420,00	99,57	
2.15	2.15.0.00.0.00.01.0000	2.15.02.2.05.0001	5.2.02	Belanja Modal Peralatan dan Mesin	832.648.860,00	829.094.440,00	-3.554.420,00	99,57	
2.15	2.15.0.00.0.00.01.0000	2.15.02.2.05.0002		PENINGKATAN KAPASITAS SUMBER DAYA MANUSIA PENGUJIAN BERKALA KENDARAAN BERMOTOR	54.767.172,00	53.171.500,00	-1.595.672,00	97,08	
2.15	2.15.0.00.0.00.01.0000	2.15.02.2.05.0002	5.1	BELANJA OPERASI	54.767.172,00	53.171.500,00	-1.595.672,00	97,08	
2.15	2.15.0.00.0.00.01.0000	2.15.02.2.05.0002	5.1.02	Belanja Barang dan Jasa	54.767.172,00	53.171.500,00	-1.595.672,00	97,08	
2.15	2.15.0.00.0.00.01.0000	2.15.02.2.05.0003		REGISTRASI KENDARAAN WAJIB UJI BERKALA KENDARAAN BERMOTOR	194.996.210,00	192.922.000,00	-2.074.210,00	98,93	
2.15	2.15.0.00.0.00.01.0000	2.15.02.2.05.0003	5.1	BELANJA OPERASI	194.996.210,00	192.922.000,00	-2.074.210,00	98,93	
2.15	2.15.0.00.0.00.01.0000	2.15.02.2.05.0003	5.1.02	Belanja Barang dan Jasa	194.996.210,00	192.922.000,00	-2.074.210,00	98,93	
2.15	2.15.0.00.0.00.01.0000	2.15.02.2.05.0004		PENYEDIAAN BUKTI LULUS UJI PENGUJIAN BERKALA KENDARAAN BERMOTOR	40.460.800,00	38.740.000,00	-1.720.800,00	95,74	
2.15	2.15.0.00.0.00.01.0000	2.15.02.2.05.0004	5.1	BELANJA OPERASI	40.460.800,00	38.740.000,00	-1.720.800,00	95,74	
2.15	2.15.0.00.0.00.01.0000	2.15.02.2.05.0004	5.1.02	Belanja Barang dan Jasa	40.460.800,00	38.740.000,00	-1.720.800,00	95,74	
2.15	2.15.0.00.0.00.01.0000	2.15.02.2.05.0007		PEMELIHARAAN SARANA DAN PRASARANA PENGUJIAN BERKALA KENDARAAN BERMOTOR	317.199.177,00	312.265.780,00	-4.933.397,00	98,44	
2.15	2.15.0.00.0.00.01.0000	2.15.02.2.05.0007	5.1	BELANJA OPERASI	317.199.177,00	312.265.780,00	-4.933.397,00	98,44	
2.15	2.15.0.00.0.00.01.0000	2.15.02.2.05.0007	5.1.02	Belanja Barang dan Jasa	317.199.177,00	312.265.780,00	-4.933.397,00	98,44	
2.15	2.15.0.00.0.00.01.0000	2.15.02.2.05.0008		KOORDINASI PENYELENGGARAAN PENGUJIAN BERKALA KENDARAAN BERMOTOR	95.263.238,00	91.975.900,00	-3.287.338,00	96,54	
2.15	2.15.0.00.0.00.01.0000	2.15.02.2.05.0008	5.1	BELANJA OPERASI	95.263.238,00	91.975.900,00	-3.287.338,00	96,54	
2.15	2.15.0.00.0.00.01.0000	2.15.02.2.05.0008	5.1.02	Belanja Barang dan Jasa	95.263.238,00	91.975.900,00	-3.287.338,00	96,54	
2.15	2.15.0.00.0.00.01.0000	2.15.02.2.06		PELAKSANAAN MANAJEMEN DAN REKAYASA LALU LINTAS UNTUK JARINGAN JALAN KABUPATEN/KOTA	58.118.225.259,00	54.003.262.222,00	-4.114.963.037,00	92,91	
2.15	2.15.0.00.0.00.01.0000	2.15.02.2.06.0004		PENGAWASAN DAN PENGENDALIAN EFEKTIVITAS PELAKSANAAN KEBIJAKAN UNTUK JALAN KABUPATEN/KOTA	1.418.459.103,00	1.255.753.158,00	-162.705.945,00	88,52	
2.15	2.15.0.00.0.00.01.0000	2.15.02.2.06.0004	5.1	BELANJA OPERASI	1.418.459.103,00	1.255.753.158,00	-162.705.945,00	88,52	
2.15	2.15.0.00.0.00.01.0000	2.15.02.2.06.0004	5.1.02	Belanja Barang dan Jasa	1.418.459.103,00	1.255.753.158,00	-162.705.945,00	88,52	
2.15	2.15.0.00.0.00.01.0000	2.15.02.2.06.0013		PEMBANGUNAN ZONA SELAMAT SEKOLAH (ZOSS)	4.329.446.605,00	4.138.951.255,00	-190.495.350,00	95,60	
2.15	2.15.0.00.0.00.01.0000	2.15.02.2.06.0013	5.1	BELANJA OPERASI	88.625.255,00	68.720.255,00	-19.905.000,00	77,54	
2.15	2.15.0.00.0.00.01.0000	2.15.02.2.06.0013	5.1.02	Belanja Barang dan Jasa	88.625.255,00	68.720.255,00	-19.905.000,00	77,54	
2.15	2.15.0.00.0.00.01.0000	2.15.02.2.06.0013	5.2	BELANJA MODAL	4.240.821.350,00	4.070.231.000,00	-170.590.350,00	95,97	
2.15	2.15.0.00.0.00.01.0000	2.15.02.2.06.0013	5.2.02	Belanja Modal Peralatan dan Mesin	4.240.821.350,00	4.070.231.000,00	-170.590.350,00	95,97	
2.15	2.15.0.00.0.00.01.0000	2.15.02.2.06.0015		FORUM LALU LINTAS DAN ANGKUTAN JALAN UNTUK JARINGAN JALAN KABUPATEN/KOTA	335.221.710,00	198.725.038,00	-136.496.672,00	59,28	

BerAKHLAK bangga melayani bangsa
Balai Sertifikasi Elektronik
Dokumen ini ditandatangani secara elektronik menggunakan Sertifikat Elektronik yang diterbitkan oleh Balai Sertifikasi Elektronik (BSrE), Badan Siber dan Sandi Negara (BSSN)

KODE REKENING				URAIAN	JUMLAH (Rp)		BERTAMBAH / (BERKURANG)		DASAR HUKUM
					ANGGARAN SETELAH PERUBAHAN	REALISASI	(Rp)	(%)	
2.15	2.15.0.00.0.00.01.0000	2.15.02.2.06.0015	5.1	BELANJA OPERASI	333.421.710,00	198.725.038,00	-134.696.672,00	59,60	
2.15	2.15.0.00.0.00.01.0000	2.15.02.2.06.0015	5.1.02	Belanja Barang dan Jasa	333.421.710,00	198.725.038,00	-134.696.672,00	59,60	
2.15	2.15.0.00.0.00.01.0000	2.15.02.2.06.0015	5.2	BELANJA MODAL	1.800.000,00	0,00	-1.800.000,00	0,00	
2.15	2.15.0.00.0.00.01.0000	2.15.02.2.06.0015	5.2.04	Belanja Modal Jalan, Jaringan, dan Irigasi	1.800.000,00	0,00	-1.800.000,00	0,00	
2.15	2.15.0.00.0.00.01.0000	2.15.02.2.06.0016		PENGADAAN DAN PEMASANGAN PERLENGKAPAN JALAN DALAM RANGKA MANAJEMEN DAN REKAYASA LALU LINTAS	48.892.905.277,00	47.076.321.261,00	-1.816.584.016,00	96,28	
2.15	2.15.0.00.0.00.01.0000	2.15.02.2.06.0016	5.1	BELANJA OPERASI	41.066.531.989,00	40.110.555.641,00	-955.976.348,00	97,67	
2.15	2.15.0.00.0.00.01.0000	2.15.02.2.06.0016	5.1.02	Belanja Barang dan Jasa	41.066.531.989,00	40.110.555.641,00	-955.976.348,00	97,67	
2.15	2.15.0.00.0.00.01.0000	2.15.02.2.06.0016	5.2	BELANJA MODAL	7.826.373.288,00	6.965.765.620,00	-860.607.668,00	89,00	
2.15	2.15.0.00.0.00.01.0000	2.15.02.2.06.0016	5.2.02	Belanja Modal Peralatan dan Mesin	4.066.338.533,00	3.859.048.750,00	-207.289.783,00	94,90	
2.15	2.15.0.00.0.00.01.0000	2.15.02.2.06.0016	5.2.03	Belanja Modal Gedung dan Bangunan	3.760.034.755,00	3.106.716.870,00	-653.317.885,00	82,62	
2.15	2.15.0.00.0.00.01.0000	2.15.02.2.06.0017		PENATAAN MANAJEMEN DAN REKAYASA LALU LINTAS UNTUK JARINGAN JALAN KABUPATEN/KOTA	122.120.695,00	79.250.000,00	-42.870.695,00	64,89	
2.15	2.15.0.00.0.00.01.0000	2.15.02.2.06.0017	5.1	BELANJA OPERASI	120.320.695,00	79.250.000,00	-41.070.695,00	65,86	
2.15	2.15.0.00.0.00.01.0000	2.15.02.2.06.0017	5.1.02	Belanja Barang dan Jasa	120.320.695,00	79.250.000,00	-41.070.695,00	65,86	
2.15	2.15.0.00.0.00.01.0000	2.15.02.2.06.0017	5.2	BELANJA MODAL	1.800.000,00	0,00	-1.800.000,00	0,00	
2.15	2.15.0.00.0.00.01.0000	2.15.02.2.06.0017	5.2.04	Belanja Modal Jalan, Jaringan, dan Irigasi	1.800.000,00	0,00	-1.800.000,00	0,00	
2.15	2.15.0.00.0.00.01.0000	2.15.02.2.06.0018		PENYELENGGARAAN SISTEM MANAJEMEN TRANSPORTASI CERDAS	3.020.071.869,00	1.254.261.510,00	-1.765.810.359,00	41,53	
2.15	2.15.0.00.0.00.01.0000	2.15.02.2.06.0018	5.1	BELANJA OPERASI	84.862.734,00	63.445.010,00	-21.417.724,00	74,76	
2.15	2.15.0.00.0.00.01.0000	2.15.02.2.06.0018	5.1.02	Belanja Barang dan Jasa	84.862.734,00	63.445.010,00	-21.417.724,00	74,76	
2.15	2.15.0.00.0.00.01.0000	2.15.02.2.06.0018	5.2	BELANJA MODAL	2.935.209.135,00	1.190.816.500,00	-1.744.392.635,00	40,57	
2.15	2.15.0.00.0.00.01.0000	2.15.02.2.06.0018	5.2.02	Belanja Modal Peralatan dan Mesin	2.868.801.135,00	1.125.592.500,00	-1.743.208.635,00	39,23	
2.15	2.15.0.00.0.00.01.0000	2.15.02.2.06.0018	5.2.03	Belanja Modal Gedung dan Bangunan	66.408.000,00	65.224.000,00	-1.184.000,00	98,21	
2.15	2.15.0.00.0.00.01.0000	2.15.02.2.07		PERSETUJUAN HASIL ANALISIS DAMPAK LALU LINTAS (ANDALALIN) UNTUK JALAN KABUPATEN/KOTA	56.706.078,00	29.524.998,00	-27.181.080,00	52,06	
2.15	2.15.0.00.0.00.01.0000	2.15.02.2.07.0003		KOORDINASI DAN SINKRONISASI PENILAIAN HASIL ANDALALIN	56.706.078,00	29.524.998,00	-27.181.080,00	52,06	
2.15	2.15.0.00.0.00.01.0000	2.15.02.2.07.0003	5.1	BELANJA OPERASI	56.706.078,00	29.524.998,00	-27.181.080,00	52,06	
2.15	2.15.0.00.0.00.01.0000	2.15.02.2.07.0003	5.1.02	Belanja Barang dan Jasa	56.706.078,00	29.524.998,00	-27.181.080,00	52,06	
2.15	2.15.0.00.0.00.01.0000	2.15.02.2.08		AUDIT DAN INSPEKSI KESELAMATAN LLAJ DI JALAN	53.967.200,00	0,00	-53.967.200,00	0,00	
2.15	2.15.0.00.0.00.01.0000	2.15.02.2.08.0008		PENINGKATAN KAPASITAS AUDITOR DAN INSPEKTOR LALU LINTAS DAN ANGKUTAN JALAN	53.967.200,00	0,00	-53.967.200,00	0,00	
2.15	2.15.0.00.0.00.01.0000	2.15.02.2.08.0008	5.1	BELANJA OPERASI	53.967.200,00	0,00	-53.967.200,00	0,00	
2.15	2.15.0.00.0.00.01.0000	2.15.02.2.08.0008	5.1.02	Belanja Barang dan Jasa	53.967.200,00	0,00	-53.967.200,00	0,00	
2.15	2.15.0.00.0.00.01.0000	2.15.02.2.09		PENYEDIAAN ANGKUTAN UMUM UNTUK JASA ANGKUTAN ORANG DAN/ATAU BARANG ANTAR KOTA DALAM 1 (SATU) DAERAH KABUPATEN/KOTA	2.319.979.569,00	1.472.819.867,00	-847.159.702,00	63,48	
2.15	2.15.0.00.0.00.01.0000	2.15.02.2.09.0002		PENGENDALIAN DAN PENGAWASAN KETERSEDIAAN ANGKUTAN UMUM UNTUK JASA ANGKUTAN ORANG DAN/ATAU BARANG ANTAR KOTA DALAM 1 (SATU) KABUPATEN/KOTA	989.212.213,00	949.203.000,00	-40.009.213,00	95,95	
2.15	2.15.0.00.0.00.01.0000	2.15.02.2.09.0002	5.1	BELANJA OPERASI	989.212.213,00	949.203.000,00	-40.009.213,00	95,95	
2.15	2.15.0.00.0.00.01.0000	2.15.02.2.09.0002	5.1.02	Belanja Barang dan Jasa	113.508.213,00	87.391.000,00	-26.117.213,00	76,99	
2.15	2.15.0.00.0.00.01.0000	2.15.02.2.09.0002	5.1.04	Belanja Subsidi	110.704.000,00	97.812.000,00	-12.892.000,00	88,35	
2.15	2.15.0.00.0.00.01.0000	2.15.02.2.09.0002	5.1.06	Belanja Bantuan Sosial	765.000.000,00	764.000.000,00	-1.000.000,00	99,86	
2.15	2.15.0.00.0.00.01.0000	2.15.02.2.09.0003		PENYEDIAAN ANGKUTAN UMUM UNTUK JASA ANGKUTAN ORANG DAN/ATAU BARANG ANTAR KOTA DALAM 1 (SATU) DAERAH KABUPATEN/KOTA	1.330.767.356,00	523.616.867,00	-807.150.489,00	39,34	
2.15	2.15.0.00.0.00.01.0000	2.15.02.2.09.0003	5.1	BELANJA OPERASI	561.947.356,00	523.616.867,00	-38.330.489,00	93,17	
2.15	2.15.0.00.0.00.01.0000	2.15.02.2.09.0003	5.1.02	Belanja Barang dan Jasa	561.947.356,00	523.616.867,00	-38.330.489,00	93,17	
2.15	2.15.0.00.0.00.01.0000	2.15.02.2.09.0003	5.2	BELANJA MODAL	768.820.000,00	0,00	-768.820.000,00	0,00	
2.15	2.15.0.00.0.00.01.0000	2.15.02.2.09.0003	5.2.02	Belanja Modal Peralatan dan Mesin	768.820.000,00	0,00	-768.820.000,00	0,00	
2.15	2.15.0.00.0.00.01.0000	2.15.02.2.14		PENERBITAN IZIN PENYELENGGARAAN ANGKUTAN ORANG DALAM TRAYEK LINTAS DAERAH KABUPATEN/KOTA DALAM 1 (SATU) DAERAH KABUPATEN/KOTA	101.935.230,00	75.554.760,00	-26.380.470,00	74,12	
2.15	2.15.0.00.0.00.01.0000	2.15.02.2.14.0002		KOORDINASI DAN SINKRONISASI PENGAWASAN PELAKSANAAN IZIN PENYELENGGARAAN ANGKUTAN ORANG DALAM TRAYEK KEWENANGAN KABUPATEN/KOTA	101.935.230,00	75.554.760,00	-26.380.470,00	74,12	
2.15	2.15.0.00.0.00.01.0000	2.15.02.2.14.0002	5.1	BELANJA OPERASI	101.935.230,00	75.554.760,00	-26.380.470,00	74,12	
2.15	2.15.0.00.0.00.01.0000	2.15.02.2.14.0002	5.1.02	Belanja Barang dan Jasa	101.935.230,00	75.554.760,00	-26.380.470,00	74,12	
2.15	2.15.0.00.0.00.01.0000	2.15.03		PROGRAM PENGELOLAAN PELAYARAN	3.224.137.231,00	2.078.330.233,00	-1.145.806.998,00	64,46	

BerAKHLAK bangga melayani bangsa
Balai Sertifikasi Elektronik
Dokumen ini ditandatangani secara elektronik menggunakan Sertifikat Elektronik yang diterbitkan oleh Balai Sertifikasi Elektronik (BSrE), Badan Siber dan Sandi Negara (BSSN)

KODE REKENING				URAIAN	JUMLAH (Rp)		BERTAMBAH / (BERKURANG)		DASAR HUKUM
					ANGGARAN SETELAH PERUBAHAN	REALISASI	(Rp)	(%)	
2.15	2.15.0.00.0.00.01.0000	2.15.03.2.10		PENETAPAN RENCANA INDUK DAN DAERAH LINGKUNGAN KERJA (DLKR)/DAERAH LINGKUNGAN KEPENTINGAN (DLKP) PELABUHAN PENGUMPAN LOKAL	99.644.251,00	48.206.720,00	-51.437.531,00	48,37	
2.15	2.15.0.00.0.00.01.0000	2.15.03.2.10.0001		PELAKSANAAN PENYUSUNAN RENCANA INDUK DAN DAERAH LINGKUNGAN KERJA (DLKR)/DAERAH LINGKUNGAN KEPENTINGAN (DLKP) PELABUHAN PENGUMPAN LOKAL	99.644.251,00	48.206.720,00	-51.437.531,00	48,37	
2.15	2.15.0.00.0.00.01.0000	2.15.03.2.10.0001	5.1	BELANJA OPERASI	99.644.251,00	48.206.720,00	-51.437.531,00	48,37	
2.15	2.15.0.00.0.00.01.0000	2.15.03.2.10.0001	5.1.02	Belanja Barang dan Jasa	99.644.251,00	48.206.720,00	-51.437.531,00	48,37	
2.15	2.15.0.00.0.00.01.0000	2.15.03.2.12		PEMBANGUNAN, PENERBITAN IZIN PEMBANGUNAN DAN PENGOPERASIAN PELABUHAN PENGUMPAN LOKAL	189.068.872,00	185.328.000,00	-3.740.872,00	98,02	
2.15	2.15.0.00.0.00.01.0000	2.15.03.2.12.0002		PEMBANGUNAN PELABUHAN PENGUMPAN LOKAL	189.068.872,00	185.328.000,00	-3.740.872,00	98,02	
2.15	2.15.0.00.0.00.01.0000	2.15.03.2.12.0002	5.1	BELANJA OPERASI	19.731.247,03	18.474.000,00	-1.257.247,03	93,62	
2.15	2.15.0.00.0.00.01.0000	2.15.03.2.12.0002	5.1.02	Belanja Barang dan Jasa	19.731.247,03	18.474.000,00	-1.257.247,03	93,62	
2.15	2.15.0.00.0.00.01.0000	2.15.03.2.12.0002	5.2	BELANJA MODAL	169.337.624,97	166.854.000,00	-2.483.624,97	98,53	
2.15	2.15.0.00.0.00.01.0000	2.15.03.2.12.0002	5.2.03	Belanja Modal Gedung dan Bangunan	169.337.624,97	166.854.000,00	-2.483.624,97	98,53	
2.15	2.15.0.00.0.00.01.0000	2.15.03.2.13		PEMBANGUNAN DAN PENERBITAN IZIN PEMBANGUNAN DAN PENGOPERASIAN PELABUHAN SUNGAI DAN DANAU	2.848.263.627,00	1.760.115.513,00	-1.088.148.114,00	61,79	
2.15	2.15.0.00.0.00.01.0000	2.15.03.2.13.0006		PEMBANGUNAN DERMAGA SUNGAI DAN DANAU	1.509.983.538,00	927.608.436,00	-582.375.102,00	61,43	
2.15	2.15.0.00.0.00.01.0000	2.15.03.2.13.0006	5.1	BELANJA OPERASI	71.351.825,00	69.114.378,00	-2.237.447,00	96,86	
2.15	2.15.0.00.0.00.01.0000	2.15.03.2.13.0006	5.1.02	Belanja Barang dan Jasa	71.351.825,00	69.114.378,00	-2.237.447,00	96,86	
2.15	2.15.0.00.0.00.01.0000	2.15.03.2.13.0006	5.2	BELANJA MODAL	1.438.631.713,00	858.494.058,00	-580.137.655,00	59,67	
2.15	2.15.0.00.0.00.01.0000	2.15.03.2.13.0006	5.2.03	Belanja Modal Gedung dan Bangunan	1.438.631.713,00	858.494.058,00	-580.137.655,00	59,67	
2.15	2.15.0.00.0.00.01.0000	2.15.03.2.13.0007		PEMELIHARAAN DERMAGA SUNGAI DAN DANAU	1.192.687.533,00	719.327.077,00	-473.360.456,00	60,31	
2.15	2.15.0.00.0.00.01.0000	2.15.03.2.13.0007	5.1	BELANJA OPERASI	214.491.708,00	41.788.000,00	-172.703.708,00	19,48	
2.15	2.15.0.00.0.00.01.0000	2.15.03.2.13.0007	5.1.02	Belanja Barang dan Jasa	214.491.708,00	41.788.000,00	-172.703.708,00	19,48	
2.15	2.15.0.00.0.00.01.0000	2.15.03.2.13.0007	5.2	BELANJA MODAL	978.195.825,00	677.539.077,00	-300.656.748,00	69,26	
2.15	2.15.0.00.0.00.01.0000	2.15.03.2.13.0007	5.2.03	Belanja Modal Gedung dan Bangunan	978.195.825,00	677.539.077,00	-300.656.748,00	69,26	
2.15	2.15.0.00.0.00.01.0000	2.15.03.2.13.0010		PENGAWASAN PENGOPERASIAN PELABUHAN SUNGAI, DANAU DAN PENYEBERANGAN	145.592.556,00	113.180.000,00	-32.412.556,00	77,73	
2.15	2.15.0.00.0.00.01.0000	2.15.03.2.13.0010	5.1	BELANJA OPERASI	145.592.556,00	113.180.000,00	-32.412.556,00	77,73	
2.15	2.15.0.00.0.00.01.0000	2.15.03.2.13.0010	5.1.02	Belanja Barang dan Jasa	145.592.556,00	113.180.000,00	-32.412.556,00	77,73	
2.15	2.15.0.00.0.00.01.0000	2.15.03.2.19		PENERBITAN IZIN PENGELOLAAN TERMINAL UNTUK KEPENTINGAN SENDIRI (TUKS) DI DALAM DLKR/DLKP PELABUHAN PENGUMPAN LOKAL	87.160.481,00	84.680.000,00	-2.480.481,00	97,15	
2.15	2.15.0.00.0.00.01.0000	2.15.03.2.19.0002		KOORDINASI DAN SINKRONISASI PENGAWASAN PELAKSANAAN IZIN PENGELOLAAN TERMINAL UNTUK KEPENTINGAN SENDIRI (TUKS) DI DALAM DLKR/DLKP PELABUHAN PENGUMPAN LOKAL	87.160.481,00	84.680.000,00	-2.480.481,00	97,15	
2.15	2.15.0.00.0.00.01.0000	2.15.03.2.19.0002	5.1	BELANJA OPERASI	87.160.481,00	84.680.000,00	-2.480.481,00	97,15	
2.15	2.15.0.00.0.00.01.0000	2.15.03.2.19.0002	5.1.02	Belanja Barang dan Jasa	87.160.481,00	84.680.000,00	-2.480.481,00	97,15	
				JUMLAH BELANJA	206.479.790.204,00	176.982.123.652,00	-29.497.666.552,00	85,71	
				SURPLUS / (DEFISIT)	-205.969.790.204,00	-176.213.823.636,00	29.755.966.568,00	85,55	
				SISA LEBIH PEMBIAYAAN ANGGARAN (SILPA)	-205.969.790.204,00	-176.213.823.636,00	29.755.966.568,00	85,55	

BerAKHLAK bangga melayani bangsa
Balai Sertifikasi Elektronik
Dokumen ini ditandatangani secara elektronik menggunakan Sertifikat Elektronik yang diterbitkan oleh Balai Sertifikasi Elektronik (BSrE), Badan Siber dan Sandi Negara (BSSN)

Organisasi: Dinas Komunikasi dan Informatika

KODE REKENING				URAIAN	JUMLAH (Rp)		BERTAMBAH / (BERKURANG)		DASAR HUKUM
					ANGGARAN SETELAH PERUBAHAN	REALISASI	(Rp)	(%)	
2.16	2.16.2.20.2.21.01.0000		5	BELANJA DAERAH	197.179.363.549,00	158.220.454.498,00	-38.958.909.051,00	80,24	
2.16	2.16.2.20.2.21.01.0000	2.16.01		PROGRAM PENUNJANG URUSAN PEMERINTAHAN DAERAH KABUPATEN/KOTA	26.110.318.014,00	23.169.943.882,00	-2.940.374.132,00	88,73	
2.16	2.16.2.20.2.21.01.0000	2.16.01.2.01		PERENCANAAN, PENGANGGARAN, DAN EVALUASI KINERJA PERANGKAT DAERAH	383.972.000,00	259.969.200,00	-124.002.800,00	67,70	
2.16	2.16.2.20.2.21.01.0000	2.16.01.2.01.0001		PENYUSUNAN DOKUMEN PERENCANAAN PERANGKAT DAERAH	188.089.200,00	145.499.900,00	-42.589.300,00	77,35	
2.16	2.16.2.20.2.21.01.0000	2.16.01.2.01.0001	5.1	BELANJA OPERASI	188.089.200,00	145.499.900,00	-42.589.300,00	77,35	
2.16	2.16.2.20.2.21.01.0000	2.16.01.2.01.0001	5.1.02	Belanja Barang dan Jasa	188.089.200,00	145.499.900,00	-42.589.300,00	77,35	
2.16	2.16.2.20.2.21.01.0000	2.16.01.2.01.0006		KOORDINASI DAN PENYUSUNAN LAPORAN CAPAIAN KINERJA DAN IKHTISAR REALISASI KINERJA SKPD	28.858.400,00	13.033.000,00	-15.825.400,00	45,16	
2.16	2.16.2.20.2.21.01.0000	2.16.01.2.01.0006	5.1	BELANJA OPERASI	28.858.400,00	13.033.000,00	-15.825.400,00	45,16	
2.16	2.16.2.20.2.21.01.0000	2.16.01.2.01.0006	5.1.02	Belanja Barang dan Jasa	28.858.400,00	13.033.000,00	-15.825.400,00	45,16	
2.16	2.16.2.20.2.21.01.0000	2.16.01.2.01.0007		EVALUASI KINERJA PERANGKAT DAERAH	52.205.200,00	44.229.900,00	-7.975.300,00	84,72	
2.16	2.16.2.20.2.21.01.0000	2.16.01.2.01.0007	5.1	BELANJA OPERASI	52.205.200,00	44.229.900,00	-7.975.300,00	84,72	
2.16	2.16.2.20.2.21.01.0000	2.16.01.2.01.0007	5.1.02	Belanja Barang dan Jasa	52.205.200,00	44.229.900,00	-7.975.300,00	84,72	
2.16	2.16.2.20.2.21.01.0000	2.16.01.2.01.0008		PENYELENGGARAAN WALIDATA PENDUKUNG STATISTIK SEKTORAL DAERAH	28.900.400,00	12.167.000,00	-16.733.400,00	42,09	
2.16	2.16.2.20.2.21.01.0000	2.16.01.2.01.0008	5.1	BELANJA OPERASI	28.900.400,00	12.167.000,00	-16.733.400,00	42,09	
2.16	2.16.2.20.2.21.01.0000	2.16.01.2.01.0008	5.1.02	Belanja Barang dan Jasa	28.900.400,00	12.167.000,00	-16.733.400,00	42,09	
2.16	2.16.2.20.2.21.01.0000	2.16.01.2.01.0009		PELAKSANAAN PENGUMPULAN DATA STATISTIK SEKTORAL DAERAH	70.323.800,00	30.969.400,00	-39.354.400,00	44,03	
2.16	2.16.2.20.2.21.01.0000	2.16.01.2.01.0009	5.1	BELANJA OPERASI	70.323.800,00	30.969.400,00	-39.354.400,00	44,03	
2.16	2.16.2.20.2.21.01.0000	2.16.01.2.01.0009	5.1.02	Belanja Barang dan Jasa	70.323.800,00	30.969.400,00	-39.354.400,00	44,03	
2.16	2.16.2.20.2.21.01.0000	2.16.01.2.01.0010		PELAKSANAAN FORUM PERANGKAT DAERAH BERDASARKAN BIDANG URUSAN YANG DIAMPU DALAM RANGKA PENYUSUNAN DOKUMEN PERENCANAAN PERANGKAT DAERAH	15.595.000,00	14.070.000,00	-1.525.000,00	90,22	
2.16	2.16.2.20.2.21.01.0000	2.16.01.2.01.0010	5.1	BELANJA OPERASI	15.595.000,00	14.070.000,00	-1.525.000,00	90,22	
2.16	2.16.2.20.2.21.01.0000	2.16.01.2.01.0010	5.1.02	Belanja Barang dan Jasa	15.595.000,00	14.070.000,00	-1.525.000,00	90,22	
2.16	2.16.2.20.2.21.01.0000	2.16.01.2.02		ADMINISTRASI KEUANGAN PERANGKAT DAERAH	10.213.388.665,00	9.308.272.601,00	-905.116.064,00	91,13	
2.16	2.16.2.20.2.21.01.0000	2.16.01.2.02.0001		PENYEDIAAN GAJI DAN TUNJANGAN ASN	9.755.573.901,00	9.000.523.901,00	-755.050.000,00	92,26	
2.16	2.16.2.20.2.21.01.0000	2.16.01.2.02.0001	5.1	BELANJA OPERASI	9.755.573.901,00	9.000.523.901,00	-755.050.000,00	92,26	
2.16	2.16.2.20.2.21.01.0000	2.16.01.2.02.0001	5.1.01	Belanja Pegawai	9.755.573.901,00	9.000.523.901,00	-755.050.000,00	92,26	
2.16	2.16.2.20.2.21.01.0000	2.16.01.2.02.0005		KOORDINASI DAN PENYUSUNAN LAPORAN KEUANGAN AKHIR TAHUN SKPD	5.640.000,00	5.497.000,00	-143.000,00	97,46	
2.16	2.16.2.20.2.21.01.0000	2.16.01.2.02.0005	5.1	BELANJA OPERASI	5.640.000,00	5.497.000,00	-143.000,00	97,46	
2.16	2.16.2.20.2.21.01.0000	2.16.01.2.02.0005	5.1.02	Belanja Barang dan Jasa	5.640.000,00	5.497.000,00	-143.000,00	97,46	
2.16	2.16.2.20.2.21.01.0000	2.16.01.2.02.0007		KOORDINASI DAN PENYUSUNAN LAPORAN KEUANGAN BULANAN/ TRIWULANAN/ SEMESTERAN SKPD	445.634.764,00	296.424.500,00	-149.210.264,00	66,51	
2.16	2.16.2.20.2.21.01.0000	2.16.01.2.02.0007	5.1	BELANJA OPERASI	445.634.764,00	296.424.500,00	-149.210.264,00	66,51	
2.16	2.16.2.20.2.21.01.0000	2.16.01.2.02.0007	5.1.02	Belanja Barang dan Jasa	445.634.764,00	296.424.500,00	-149.210.264,00	66,51	
2.16	2.16.2.20.2.21.01.0000	2.16.01.2.02.0008		PENYUSUNAN PELAPORAN DAN ANALISIS PROGNOSIS REALISASI ANGGARAN	6.540.000,00	5.827.200,00	-712.800,00	89,10	
2.16	2.16.2.20.2.21.01.0000	2.16.01.2.02.0008	5.1	BELANJA OPERASI	6.540.000,00	5.827.200,00	-712.800,00	89,10	
2.16	2.16.2.20.2.21.01.0000	2.16.01.2.02.0008	5.1.02	Belanja Barang dan Jasa	6.540.000,00	5.827.200,00	-712.800,00	89,10	
2.16	2.16.2.20.2.21.01.0000	2.16.01.2.03		ADMINISTRASI BARANG MILIK DAERAH PADA PERANGKAT DAERAH	100.197.200,00	96.575.400,00	-3.621.800,00	96,38	
2.16	2.16.2.20.2.21.01.0000	2.16.01.2.03.0001		PENYUSUNAN PERENCANAAN KEBUTUHAN BARANG MILIK DAERAH SKPD	16.225.000,00	15.900.300,00	-324.700,00	97,99	
2.16	2.16.2.20.2.21.01.0000	2.16.01.2.03.0001	5.1	BELANJA OPERASI	16.225.000,00	15.900.300,00	-324.700,00	97,99	
2.16	2.16.2.20.2.21.01.0000	2.16.01.2.03.0001	5.1.02	Belanja Barang dan Jasa	16.225.000,00	15.900.300,00	-324.700,00	97,99	
2.16	2.16.2.20.2.21.01.0000	2.16.01.2.03.0003		KOORDINASI DAN PENILAIAN BARANG MILIK DAERAH SKPD	66.200.000,00	63.864.100,00	-2.335.900,00	96,47	
2.16	2.16.2.20.2.21.01.0000	2.16.01.2.03.0003	5.1	BELANJA OPERASI	66.200.000,00	63.864.100,00	-2.335.900,00	96,47	
2.16	2.16.2.20.2.21.01.0000	2.16.01.2.03.0003	5.1.02	Belanja Barang dan Jasa	66.200.000,00	63.864.100,00	-2.335.900,00	96,47	
2.16	2.16.2.20.2.21.01.0000	2.16.01.2.03.0005		REKONSILIASI DAN PENYUSUNAN LAPORAN BARANG MILIK DAERAH PADA SKPD	17.772.200,00	16.811.000,00	-961.200,00	94,59	

BerAKHLAK bangga melayani bangsa
Balai Sertifikasi Elektronik
Dokumen ini ditandatangani secara elektronik menggunakan Sertifikat Elektronik yang diterbitkan oleh Balai Sertifikasi Elektronik (BSrE), Badan Siber dan Sandi Negara (BSSN)

KODE REKENING				URAIAN	JUMLAH (Rp)		BERTAMBAH / (BERKURANG)		DASAR HUKUM
					ANGGARAN SETELAH PERUBAHAN	REALISASI	(Rp)	(%)	
2.16	2.16.2.20.2.21.01.0000	2.16.01.2.03.0005	5.1	BELANJA OPERASI	17.772.200,00	16.811.000,00	-961.200,00	94,59	
2.16	2.16.2.20.2.21.01.0000	2.16.01.2.03.0005	5.1.02	Belanja Barang dan Jasa	17.772.200,00	16.811.000,00	-961.200,00	94,59	
2.16	2.16.2.20.2.21.01.0000	2.16.01.2.05		ADMINISTRASI KEPEGAWAIAN PERANGKAT DAERAH	508.787.500,00	460.668.077,00	-48.119.423,00	90,54	
2.16	2.16.2.20.2.21.01.0000	2.16.01.2.05.0009		PENDIDIKAN DAN PELATIHAN PEGAWAI BERDASARKAN TUGAS DAN FUNGSI	508.787.500,00	460.668.077,00	-48.119.423,00	90,54	
2.16	2.16.2.20.2.21.01.0000	2.16.01.2.05.0009	5.1	BELANJA OPERASI	508.787.500,00	460.668.077,00	-48.119.423,00	90,54	
2.16	2.16.2.20.2.21.01.0000	2.16.01.2.05.0009	5.1.02	Belanja Barang dan Jasa	508.787.500,00	460.668.077,00	-48.119.423,00	90,54	
2.16	2.16.2.20.2.21.01.0000	2.16.01.2.06		ADMINISTRASI UMUM PERANGKAT DAERAH	2.034.941.720,00	1.638.529.728,00	-396.411.992,00	80,51	
2.16	2.16.2.20.2.21.01.0000	2.16.01.2.06.0002		PENYEDIAAN PERALATAN DAN PERLENGKAPAN KANTOR	1.044.735.520,00	795.789.587,00	-248.945.933,00	76,17	
2.16	2.16.2.20.2.21.01.0000	2.16.01.2.06.0002	5.1	BELANJA OPERASI	990.556.520,00	744.800.587,00	-245.755.933,00	75,19	
2.16	2.16.2.20.2.21.01.0000	2.16.01.2.06.0002	5.1.02	Belanja Barang dan Jasa	990.556.520,00	744.800.587,00	-245.755.933,00	75,19	
2.16	2.16.2.20.2.21.01.0000	2.16.01.2.06.0002	5.2	BELANJA MODAL	54.179.000,00	50.989.000,00	-3.190.000,00	94,11	
2.16	2.16.2.20.2.21.01.0000	2.16.01.2.06.0002	5.2.02	Belanja Modal Peralatan dan Mesin	54.179.000,00	50.989.000,00	-3.190.000,00	94,11	
2.16	2.16.2.20.2.21.01.0000	2.16.01.2.06.0004		PENYEDIAAN BAHAN LOGISTIK KANTOR	363.712.400,00	290.296.925,00	-73.415.475,00	79,81	
2.16	2.16.2.20.2.21.01.0000	2.16.01.2.06.0004	5.1	BELANJA OPERASI	363.712.400,00	290.296.925,00	-73.415.475,00	79,81	
2.16	2.16.2.20.2.21.01.0000	2.16.01.2.06.0004	5.1.02	Belanja Barang dan Jasa	363.712.400,00	290.296.925,00	-73.415.475,00	79,81	
2.16	2.16.2.20.2.21.01.0000	2.16.01.2.06.0005		PENYEDIAAN BARANG CETAKAN DAN PENGGANDAAN	183.368.200,00	162.498.656,00	-20.869.544,00	88,61	
2.16	2.16.2.20.2.21.01.0000	2.16.01.2.06.0005	5.1	BELANJA OPERASI	183.368.200,00	162.498.656,00	-20.869.544,00	88,61	
2.16	2.16.2.20.2.21.01.0000	2.16.01.2.06.0005	5.1.02	Belanja Barang dan Jasa	183.368.200,00	162.498.656,00	-20.869.544,00	88,61	
2.16	2.16.2.20.2.21.01.0000	2.16.01.2.06.0009		PENYELENGGARAAN RAPAT KOORDINASI DAN KONSULTASI SKPD	177.202.000,00	143.707.238,00	-33.494.762,00	81,09	
2.16	2.16.2.20.2.21.01.0000	2.16.01.2.06.0009	5.1	BELANJA OPERASI	177.202.000,00	143.707.238,00	-33.494.762,00	81,09	
2.16	2.16.2.20.2.21.01.0000	2.16.01.2.06.0009	5.1.02	Belanja Barang dan Jasa	177.202.000,00	143.707.238,00	-33.494.762,00	81,09	
2.16	2.16.2.20.2.21.01.0000	2.16.01.2.06.0010		PENATAUSAHAAN ARSIP DINAMIS PADA SKPD	265.923.600,00	246.237.322,00	-19.686.278,00	92,59	
2.16	2.16.2.20.2.21.01.0000	2.16.01.2.06.0010	5.1	BELANJA OPERASI	265.923.600,00	246.237.322,00	-19.686.278,00	92,59	
2.16	2.16.2.20.2.21.01.0000	2.16.01.2.06.0010	5.1.02	Belanja Barang dan Jasa	265.923.600,00	246.237.322,00	-19.686.278,00	92,59	
2.16	2.16.2.20.2.21.01.0000	2.16.01.2.07		PENGADAAN BARANG MILIK DAERAH PENUNJANG URUSAN PEMERINTAH DAERAH	1.129.649.000,00	1.094.979.854,00	-34.669.146,00	96,93	
2.16	2.16.2.20.2.21.01.0000	2.16.01.2.07.0010		PENGADAAN SARANA DAN PRASARANA GEDUNG KANTOR ATAU BANGUNAN LAINNYA	90.000.000,00	68.249.854,00	-21.750.146,00	75,83	
2.16	2.16.2.20.2.21.01.0000	2.16.01.2.07.0010	5.1	BELANJA OPERASI	21.230.000,00	12.160.000,00	-9.070.000,00	57,27	
2.16	2.16.2.20.2.21.01.0000	2.16.01.2.07.0010	5.1.02	Belanja Barang dan Jasa	21.230.000,00	12.160.000,00	-9.070.000,00	57,27	
2.16	2.16.2.20.2.21.01.0000	2.16.01.2.07.0010	5.2	BELANJA MODAL	68.770.000,00	56.089.854,00	-12.680.146,00	81,56	
2.16	2.16.2.20.2.21.01.0000	2.16.01.2.07.0010	5.2.03	Belanja Modal Gedung dan Bangunan	68.770.000,00	56.089.854,00	-12.680.146,00	81,56	
2.16	2.16.2.20.2.21.01.0000	2.16.01.2.07.0011		PENGADAAN SARANA DAN PRASARANA PENDUKUNG GEDUNG KANTOR ATAU BANGUNAN LAINNYA	1.039.649.000,00	1.026.730.000,00	-12.919.000,00	98,75	
2.16	2.16.2.20.2.21.01.0000	2.16.01.2.07.0011	5.1	BELANJA OPERASI	11.973.925,00	5.730.000,00	-6.243.925,00	47,85	
2.16	2.16.2.20.2.21.01.0000	2.16.01.2.07.0011	5.1.02	Belanja Barang dan Jasa	11.973.925,00	5.730.000,00	-6.243.925,00	47,85	
2.16	2.16.2.20.2.21.01.0000	2.16.01.2.07.0011	5.2	BELANJA MODAL	1.027.675.075,00	1.021.000.000,00	-6.675.075,00	99,35	
2.16	2.16.2.20.2.21.01.0000	2.16.01.2.07.0011	5.2.02	Belanja Modal Peralatan dan Mesin	1.027.675.075,00	1.021.000.000,00	-6.675.075,00	99,35	
2.16	2.16.2.20.2.21.01.0000	2.16.01.2.08		PENYEDIAAN JASA PENUNJANG URUSAN PEMERINTAHAN DAERAH	10.963.074.049,00	9.635.131.069,00	-1.327.942.980,00	87,88	
2.16	2.16.2.20.2.21.01.0000	2.16.01.2.08.0001		PENYEDIAAN JASA SURAT MENYURAT	5.100.000,00	5.100.000,00	0,00	100,00	
2.16	2.16.2.20.2.21.01.0000	2.16.01.2.08.0001	5.1	BELANJA OPERASI	5.100.000,00	5.100.000,00	0,00	100,00	
2.16	2.16.2.20.2.21.01.0000	2.16.01.2.08.0001	5.1.02	Belanja Barang dan Jasa	5.100.000,00	5.100.000,00	0,00	100,00	
2.16	2.16.2.20.2.21.01.0000	2.16.01.2.08.0002		PENYEDIAAN JASA KOMUNIKASI, SUMBER DAYA AIR DAN LISTRIK	1.197.726.445,00	1.003.055.539,00	-194.670.906,00	83,74	
2.16	2.16.2.20.2.21.01.0000	2.16.01.2.08.0002	5.1	BELANJA OPERASI	1.197.726.445,00	1.003.055.539,00	-194.670.906,00	83,74	
2.16	2.16.2.20.2.21.01.0000	2.16.01.2.08.0002	5.1.02	Belanja Barang dan Jasa	1.197.726.445,00	1.003.055.539,00	-194.670.906,00	83,74	
2.16	2.16.2.20.2.21.01.0000	2.16.01.2.08.0004		PENYEDIAAN JASA PELAYANAN UMUM KANTOR	9.760.247.604,00	8.626.975.530,00	-1.133.272.074,00	88,38	
2.16	2.16.2.20.2.21.01.0000	2.16.01.2.08.0004	5.1	BELANJA OPERASI	9.760.247.604,00	8.626.975.530,00	-1.133.272.074,00	88,38	
2.16	2.16.2.20.2.21.01.0000	2.16.01.2.08.0004	5.1.02	Belanja Barang dan Jasa	9.760.247.604,00	8.626.975.530,00	-1.133.272.074,00	88,38	
2.16	2.16.2.20.2.21.01.0000	2.16.01.2.09		PEMELIHARAAN BARANG MILIK DAERAH PENUNJANG URUSAN PEMERINTAHAN DAERAH	776.307.880,00	675.817.953,00	-100.489.927,00	87,05	
2.16	2.16.2.20.2.21.01.0000	2.16.01.2.09.0002		PENYEDIAAN JASA PEMELIHARAAN, BIAYA PEMELIHARAAN, PAJAK DAN PERIZINAN KENDARAAN DINAS OPERASIONAL ATAU LAPANGAN	275.940.000,00	245.492.685,00	-30.447.315,00	88,96	
2.16	2.16.2.20.2.21.01.0000	2.16.01.2.09.0002	5.1	BELANJA OPERASI	275.940.000,00	245.492.685,00	-30.447.315,00	88,96	
2.16	2.16.2.20.2.21.01.0000	2.16.01.2.09.0002	5.1.02	Belanja Barang dan Jasa	275.940.000,00	245.492.685,00	-30.447.315,00	88,96	
2.16	2.16.2.20.2.21.01.0000	2.16.01.2.09.0009		PEMELIHARAAN/REHABILITASI GEDUNG KANTOR DAN BANGUNAN LAINNYA	248.178.380,00	238.619.888,00	-9.558.492,00	96,14	
2.16	2.16.2.20.2.21.01.0000	2.16.01.2.09.0009	5.1	BELANJA OPERASI	248.178.380,00	238.619.888,00	-9.558.492,00	96,14	
2.16	2.16.2.20.2.21.01.0000	2.16.01.2.09.0009	5.1.02	Belanja Barang dan Jasa	248.178.380,00	238.619.888,00	-9.558.492,00	96,14	

BerAKHLAK bangga melayani bangsa
Balai Sertifikasi Elektronik
Dokumen ini ditandatangani secara elektronik menggunakan Sertifikat Elektronik yang diterbitkan oleh Balai Sertifikasi Elektronik (BSrE), Badan Siber dan Sandi Negara (BSSN)

KODE REKENING				URAIAN	JUMLAH (Rp)		BERTAMBAH / (BERKURANG)		DASAR HUKUM
					ANGGARAN SETELAH PERUBAHAN	REALISASI	(Rp)	(%)	
2.16	2.16.2.20.2.21.01.0000	2.16.01.2.09.0011		PEMELIHARAAN/REHABILITASI SARANA DAN PRASARANA PENDUKUNG GEDUNG KANTOR ATAU BANGUNAN LAINNYA	252.189.500,00	191.705.380,00	-60.484.120,00	76,01	
2.16	2.16.2.20.2.21.01.0000	2.16.01.2.09.0011	5.1	BELANJA OPERASI	252.189.500,00	191.705.380,00	-60.484.120,00	76,01	
2.16	2.16.2.20.2.21.01.0000	2.16.01.2.09.0011	5.1.02	Belanja Barang dan Jasa	252.189.500,00	191.705.380,00	-60.484.120,00	76,01	
2.16	2.16.2.20.2.21.01.0000	2.16.02		PROGRAM PENGELOLAAN INFORMASI DAN KOMUNIKASI PUBLIK	86.133.178.400,00	59.196.182.437,00	-26.936.995.963,00	68,72	
2.16	2.16.2.20.2.21.01.0000	2.16.02.2.01		PENGELOLAAN INFORMASI DAN KOMUNIKASI PUBLIK PEMERINTAH DAERAH KABUPATEN/KOTA	86.133.178.400,00	59.196.182.437,00	-26.936.995.963,00	68,72	
2.16	2.16.2.20.2.21.01.0000	2.16.02.2.01.0015		KEMITRAAN KOMUNIKASI DENGAN KOMUNITAS INFORMASI MASYARAKAT	370.828.200,00	57.347.200,00	-313.481.000,00	15,46	
2.16	2.16.2.20.2.21.01.0000	2.16.02.2.01.0015	5.1	BELANJA OPERASI	370.828.200,00	57.347.200,00	-313.481.000,00	15,46	
2.16	2.16.2.20.2.21.01.0000	2.16.02.2.01.0015	5.1.02	Belanja Barang dan Jasa	370.828.200,00	57.347.200,00	-313.481.000,00	15,46	
2.16	2.16.2.20.2.21.01.0000	2.16.02.2.01.0016		DUKUNGAN ADMINISTRATIF, KEUANGAN, DAN TATA KELOLA KOMISI INFORMASI DI DAERAH DALAM RANGKA PENYELESAIAN SENGKETA INFORMASI PUBLIK	66.921.000,00	29.550.500,00	-37.370.500,00	44,15	
2.16	2.16.2.20.2.21.01.0000	2.16.02.2.01.0016	5.1	BELANJA OPERASI	66.921.000,00	29.550.500,00	-37.370.500,00	44,15	
2.16	2.16.2.20.2.21.01.0000	2.16.02.2.01.0016	5.1.02	Belanja Barang dan Jasa	66.921.000,00	29.550.500,00	-37.370.500,00	44,15	
2.16	2.16.2.20.2.21.01.0000	2.16.02.2.01.0017		PELAYANAN INFORMASI PUBLIK	189.984.400,00	55.821.500,00	-134.162.900,00	29,38	
2.16	2.16.2.20.2.21.01.0000	2.16.02.2.01.0017	5.1	BELANJA OPERASI	189.984.400,00	55.821.500,00	-134.162.900,00	29,38	
2.16	2.16.2.20.2.21.01.0000	2.16.02.2.01.0017	5.1.02	Belanja Barang dan Jasa	189.984.400,00	55.821.500,00	-134.162.900,00	29,38	
2.16	2.16.2.20.2.21.01.0000	2.16.02.2.01.0018		SOSIALISASI PERATURAN BIDANG INFORMASI DAN KOMUNIKASI PUBLIK	59.197.200,00	12.014.200,00	-47.183.000,00	20,29	
2.16	2.16.2.20.2.21.01.0000	2.16.02.2.01.0018	5.1	BELANJA OPERASI	59.197.200,00	12.014.200,00	-47.183.000,00	20,29	
2.16	2.16.2.20.2.21.01.0000	2.16.02.2.01.0018	5.1.02	Belanja Barang dan Jasa	59.197.200,00	12.014.200,00	-47.183.000,00	20,29	
2.16	2.16.2.20.2.21.01.0000	2.16.02.2.01.0019		MONITORING INFORMASI KEBIJAKAN, OPINI, DAN ASPIRASI PUBLIK	815.938.800,00	427.475.463,00	-388.463.337,00	52,39	
2.16	2.16.2.20.2.21.01.0000	2.16.02.2.01.0019	5.1	BELANJA OPERASI	815.938.800,00	427.475.463,00	-388.463.337,00	52,39	
2.16	2.16.2.20.2.21.01.0000	2.16.02.2.01.0019	5.1.02	Belanja Barang dan Jasa	815.938.800,00	427.475.463,00	-388.463.337,00	52,39	
2.16	2.16.2.20.2.21.01.0000	2.16.02.2.01.0020		DISEMINASI INFORMASI	106.610.600,00	62.948.045,00	-43.662.555,00	59,04	
2.16	2.16.2.20.2.21.01.0000	2.16.02.2.01.0020	5.1	BELANJA OPERASI	106.610.600,00	62.948.045,00	-43.662.555,00	59,04	
2.16	2.16.2.20.2.21.01.0000	2.16.02.2.01.0020	5.1.02	Belanja Barang dan Jasa	106.610.600,00	62.948.045,00	-43.662.555,00	59,04	
2.16	2.16.2.20.2.21.01.0000	2.16.02.2.01.0021		PENGELOLAAN MEDIA KOMUNIKASI PUBLIK	84.264.740.200,00	58.453.739.439,00	-25.811.000.761,00	69,36	
2.16	2.16.2.20.2.21.01.0000	2.16.02.2.01.0021	5.1	BELANJA OPERASI	84.264.740.200,00	58.453.739.439,00	-25.811.000.761,00	69,36	
2.16	2.16.2.20.2.21.01.0000	2.16.02.2.01.0021	5.1.02	Belanja Barang dan Jasa	84.264.740.200,00	58.453.739.439,00	-25.811.000.761,00	69,36	
2.16	2.16.2.20.2.21.01.0000	2.16.02.2.01.0022		PENYUSUNAN STRATEGI KOMUNIKASI PUBLIK	101.980.800,00	72.899.952,00	-29.080.848,00	71,48	
2.16	2.16.2.20.2.21.01.0000	2.16.02.2.01.0022	5.1	BELANJA OPERASI	101.980.800,00	72.899.952,00	-29.080.848,00	71,48	
2.16	2.16.2.20.2.21.01.0000	2.16.02.2.01.0022	5.1.02	Belanja Barang dan Jasa	101.980.800,00	72.899.952,00	-29.080.848,00	71,48	
2.16	2.16.2.20.2.21.01.0000	2.16.02.2.01.0024		PENGUATAN KAPASITAS SUMBER DAYA MANUSIA KOMUNIKASI PUBLIK	156.977.200,00	24.386.138,00	-132.591.062,00	15,53	
2.16	2.16.2.20.2.21.01.0000	2.16.02.2.01.0024	5.1	BELANJA OPERASI	156.977.200,00	24.386.138,00	-132.591.062,00	15,53	
2.16	2.16.2.20.2.21.01.0000	2.16.02.2.01.0024	5.1.02	Belanja Barang dan Jasa	156.977.200,00	24.386.138,00	-132.591.062,00	15,53	
2.16	2.16.2.20.2.21.01.0000	2.16.03		PROGRAM PENGELOLAAN APLIKASI INFORMATIKA	84.935.867.135,00	75.854.328.179,00	-9.081.538.956,00	89,30	
2.16	2.16.2.20.2.21.01.0000	2.16.03.2.02		PENGELOLAAN E-GOVERNMENT DI LINGKUP PEMERINTAH DAERAH KABUPATEN/KOTA	84.935.867.135,00	75.854.328.179,00	-9.081.538.956,00	89,30	
2.16	2.16.2.20.2.21.01.0000	2.16.03.2.02.0015		FASILITASI PENYELENGGARAAN SPBE DI LINGKUNGAN PEMDA	78.079.800,00	21.590.400,00	-56.489.400,00	27,65	
2.16	2.16.2.20.2.21.01.0000	2.16.03.2.02.0015	5.1	BELANJA OPERASI	78.079.800,00	21.590.400,00	-56.489.400,00	27,65	
2.16	2.16.2.20.2.21.01.0000	2.16.03.2.02.0015	5.1.02	Belanja Barang dan Jasa	78.079.800,00	21.590.400,00	-56.489.400,00	27,65	
2.16	2.16.2.20.2.21.01.0000	2.16.03.2.02.0018		KOORDINASI PENYUSUNAN DAN/ATAU REVIU ARSITEKTUR DAN PETA RENCANA SPBE PEMERINTAH DAERAH	224.080.200,00	184.510.750,00	-39.569.450,00	82,34	
2.16	2.16.2.20.2.21.01.0000	2.16.03.2.02.0018	5.1	BELANJA OPERASI	224.080.200,00	184.510.750,00	-39.569.450,00	82,34	
2.16	2.16.2.20.2.21.01.0000	2.16.03.2.02.0018	5.1.02	Belanja Barang dan Jasa	224.080.200,00	184.510.750,00	-39.569.450,00	82,34	
2.16	2.16.2.20.2.21.01.0000	2.16.03.2.02.0019		KOORDINASI PELAKSANAAN MANAJEMEN SPBE	310.566.000,00	270.842.400,00	-39.723.600,00	87,20	
2.16	2.16.2.20.2.21.01.0000	2.16.03.2.02.0019	5.1	BELANJA OPERASI	310.566.000,00	270.842.400,00	-39.723.600,00	87,20	
2.16	2.16.2.20.2.21.01.0000	2.16.03.2.02.0019	5.1.02	Belanja Barang dan Jasa	310.566.000,00	270.842.400,00	-39.723.600,00	87,20	
2.16	2.16.2.20.2.21.01.0000	2.16.03.2.02.0020		PEMBANGUNAN DAN/ATAU PENGEMBANGAN APLIKASI KHUSUS YANG SESUAI DENGAN ARSITEKTUR DAN PETA RENCANA SPBE PEMERINTAH DAERAH	50.130.600,00	24.798.000,00	-25.332.600,00	49,46	
2.16	2.16.2.20.2.21.01.0000	2.16.03.2.02.0020	5.1	BELANJA OPERASI	50.130.600,00	24.798.000,00	-25.332.600,00	49,46	
2.16	2.16.2.20.2.21.01.0000	2.16.03.2.02.0020	5.1.02	Belanja Barang dan Jasa	50.130.600,00	24.798.000,00	-25.332.600,00	49,46	
2.16	2.16.2.20.2.21.01.0000	2.16.03.2.02.0023		KOORDINASI DAN FASILITASI PENYELENGGARAAN KABUPATEN ATAU KOTA CERDAS	187.814.800,00	53.400.600,00	-134.414.200,00	28,43	
2.16	2.16.2.20.2.21.01.0000	2.16.03.2.02.0023	5.1	BELANJA OPERASI	187.814.800,00	53.400.600,00	-134.414.200,00	28,43	
2.16	2.16.2.20.2.21.01.0000	2.16.03.2.02.0023	5.1.02	Belanja Barang dan Jasa	187.814.800,00	53.400.600,00	-134.414.200,00	28,43	
2.16	2.16.2.20.2.21.01.0000	2.16.03.2.02.0024		PENYELENGGARAAN JARINGAN INTRA PEMERINTAH DAERAH KAB/KOTA	60.288.336.442,00	57.773.281.067,00	-2.515.055.375,00	95,82	

BerAKHLAK bangga melayani bangsa
Balai Sertifikasi Elektronik Dokumen ini ditandatangani secara elektronik menggunakan Sertifikat Elektronik yang diterbitkan oleh Balai Sertifikasi Elektronik (BSrE), Badan Siber dan Sandi Negara (BSSN)

KODE REKENING				URAIAN	JUMLAH (Rp)		BERTAMBAH / (BERKURANG)		DASAR HUKUM
					ANGGARAN SETELAH PERUBAHAN	REALISASI	(Rp)	(%)	
2.16	2.16.2.20.2.21.01.0000	2.16.03.2.02.0024	5.1	BELANJA OPERASI	8.146.483.442,00	6.480.991.007,00	-1.665.492.435,00	79,55	
2.16	2.16.2.20.2.21.01.0000	2.16.03.2.02.0024	5.1.02	Belanja Barang dan Jasa	8.146.483.442,00	6.480.991.007,00	-1.665.492.435,00	79,55	
2.16	2.16.2.20.2.21.01.0000	2.16.03.2.02.0024	5.2	BELANJA MODAL	52.141.853.000,00	51.292.290.060,00	-849.562.940,00	98,37	
2.16	2.16.2.20.2.21.01.0000	2.16.03.2.02.0024	5.2.02	Belanja Modal Peralatan dan Mesin	52.041.853.000,00	51.292.290.060,00	-749.562.940,00	98,55	
2.16	2.16.2.20.2.21.01.0000	2.16.03.2.02.0024	5.2.03	Belanja Modal Gedung dan Bangunan	100.000.000,00	0,00	-100.000.000,00	0,00	
2.16	2.16.2.20.2.21.01.0000	2.16.03.2.02.0025		KOORDINASI PEMANFAATAN PORTAL PELAYANAN PEMERINTAH DAERAH YANG TERINTEGRASI	47.457.600,00	39.019.600,00	-8.438.000,00	82,21	
2.16	2.16.2.20.2.21.01.0000	2.16.03.2.02.0025	5.1	BELANJA OPERASI	47.457.600,00	39.019.600,00	-8.438.000,00	82,21	
2.16	2.16.2.20.2.21.01.0000	2.16.03.2.02.0025	5.1.02	Belanja Barang dan Jasa	47.457.600,00	39.019.600,00	-8.438.000,00	82,21	
2.16	2.16.2.20.2.21.01.0000	2.16.03.2.02.0028		KOORDINASI DAN FASILITASI PROMOSI LITERASI SPBEDAN/ATAU KOLABORASI PENYELENGGARAAN SPBE	62.770.000,00	49.364.000,00	-13.406.000,00	78,64	
2.16	2.16.2.20.2.21.01.0000	2.16.03.2.02.0028	5.1	BELANJA OPERASI	62.770.000,00	49.364.000,00	-13.406.000,00	78,64	
2.16	2.16.2.20.2.21.01.0000	2.16.03.2.02.0028	5.1.02	Belanja Barang dan Jasa	62.770.000,00	49.364.000,00	-13.406.000,00	78,64	
2.16	2.16.2.20.2.21.01.0000	2.16.03.2.02.0030		PENYEDIAAN AKSES INTERNET UNTUK PERANGKAT DAERAH DALAM RANGKA PENYELENGGARAAN SPBE	23.686.631.693,00	17.437.521.362,00	-6.249.110.331,00	73,61	
2.16	2.16.2.20.2.21.01.0000	2.16.03.2.02.0030	5.1	BELANJA OPERASI	8.090.089.868,00	5.627.441.362,00	-2.462.648.506,00	69,55	
2.16	2.16.2.20.2.21.01.0000	2.16.03.2.02.0030	5.1.02	Belanja Barang dan Jasa	8.090.089.868,00	5.627.441.362,00	-2.462.648.506,00	69,55	
2.16	2.16.2.20.2.21.01.0000	2.16.03.2.02.0030	5.2	BELANJA MODAL	15.596.541.825,00	11.810.080.000,00	-3.786.461.825,00	75,72	
2.16	2.16.2.20.2.21.01.0000	2.16.03.2.02.0030	5.2.02	Belanja Modal Peralatan dan Mesin	12.696.281.825,00	11.803.080.000,00	-893.201.825,00	92,96	
2.16	2.16.2.20.2.21.01.0000	2.16.03.2.02.0030	5.2.03	Belanja Modal Gedung dan Bangunan	2.900.260.000,00	7.000.000,00	-2.893.260.000,00	0,24	
				JUMLAH BELANJA	197.179.363.549,00	158.220.454.498,00	-38.958.909.051,00	80,24	
				SURPLUS / (DEFISIT)	-197.179.363.549,00	-158.220.454.498,00	38.958.909.051,00	80,24	
				SISA LEBIH PEMBIAYAAN ANGGARAN (SILPA)	-197.179.363.549,00	-158.220.454.498,00	38.958.909.051,00	80,24	

BerAKHLAK bangga melayani bangsa
Balai Sertifikasi Elektronik
Dokumen ini ditandatangani secara elektronik menggunakan Sertifikat Elektronik yang diterbitkan oleh Balai Sertifikasi Elektronik (BSrE), Badan Siber dan Sandi Negara (BSSN)

KODE REKENING				URAIAN	JUMLAH (Rp)		BERTAMBAH / (BERKURANG)		DASAR HUKUM
					ANGGARAN SETELAH PERUBAHAN	REALISASI	(Rp)	(%)	
2.20	2.16.2.20.2.21.01.0000		5	BELANJA DAERAH	2.628.642.980,00	1.731.203.324,00	-897.439.656,00	65,85	
2.20	2.16.2.20.2.21.01.0000	2.20.02		PROGRAM PENYELENGGARAAN STATISTIK SEKTORAL	2.628.642.980,00	1.731.203.324,00	-897.439.656,00	65,85	
2.20	2.16.2.20.2.21.01.0000	2.20.02.2.01		PENYELENGGARAAN STATISTIK SEKTORAL DI LINGKUP DAERAH KABUPATEN/KOTA	2.628.642.980,00	1.731.203.324,00	-897.439.656,00	65,85	
2.20	2.16.2.20.2.21.01.0000	2.20.02.2.01.0007		PENGINGKATAN KAPASITAS KELEMBAGAAN STATISTIK SEKTORAL	82.384.200,00	52.144.000,00	-30.240.200,00	63,29	
2.20	2.16.2.20.2.21.01.0000	2.20.02.2.01.0007	5.1	BELANJA OPERASI	82.384.200,00	52.144.000,00	-30.240.200,00	63,29	
2.20	2.16.2.20.2.21.01.0000	2.20.02.2.01.0007	5.1.02	Belanja Barang dan Jasa	82.384.200,00	52.144.000,00	-30.240.200,00	63,29	
2.20	2.16.2.20.2.21.01.0000	2.20.02.2.01.0008		PENINGKATAN PERAN STATISTIK SEKTORAL TERHADAP SISTEM STATISTIK NASIONAL	545.350.000,00	346.352.050,00	-198.997.950,00	63,51	
2.20	2.16.2.20.2.21.01.0000	2.20.02.2.01.0008	5.1	BELANJA OPERASI	545.350.000,00	346.352.050,00	-198.997.950,00	63,51	
2.20	2.16.2.20.2.21.01.0000	2.20.02.2.01.0008	5.1.02	Belanja Barang dan Jasa	545.350.000,00	346.352.050,00	-198.997.950,00	63,51	
2.20	2.16.2.20.2.21.01.0000	2.20.02.2.01.0009		PENINGKATAN KUALITAS DATA STATISTIK SEKTORAL	1.632.752.980,00	1.230.638.899,00	-402.114.081,00	75,37	
2.20	2.16.2.20.2.21.01.0000	2.20.02.2.01.0009	5.1	BELANJA OPERASI	1.632.752.980,00	1.230.638.899,00	-402.114.081,00	75,37	
2.20	2.16.2.20.2.21.01.0000	2.20.02.2.01.0009	5.1.02	Belanja Barang dan Jasa	1.632.752.980,00	1.230.638.899,00	-402.114.081,00	75,37	
2.20	2.16.2.20.2.21.01.0000	2.20.02.2.01.0010		PENYELENGGARAAN STATISTIK SEKTORAL YANG SESUAI DENGAN PRINSIP SATU DATA INDONESIA	149.006.400,00	39.152.800,00	-109.853.600,00	26,27	
2.20	2.16.2.20.2.21.01.0000	2.20.02.2.01.0010	5.1	BELANJA OPERASI	149.006.400,00	39.152.800,00	-109.853.600,00	26,27	
2.20	2.16.2.20.2.21.01.0000	2.20.02.2.01.0010	5.1.02	Belanja Barang dan Jasa	149.006.400,00	39.152.800,00	-109.853.600,00	26,27	
2.20	2.16.2.20.2.21.01.0000	2.20.02.2.01.0011		PELAKSANAAN PROSES BISNIS STATISTIK SEKTORAL SESUAI STANDAR	219.149.400,00	62.915.575,00	-156.233.825,00	28,70	
2.20	2.16.2.20.2.21.01.0000	2.20.02.2.01.0011	5.1	BELANJA OPERASI	219.149.400,00	62.915.575,00	-156.233.825,00	28,70	
2.20	2.16.2.20.2.21.01.0000	2.20.02.2.01.0011	5.1.02	Belanja Barang dan Jasa	219.149.400,00	62.915.575,00	-156.233.825,00	28,70	
				JUMLAH BELANJA	2.628.642.980,00	1.731.203.324,00	-897.439.656,00	65,85	
				SURPLUS / (DEFISIT)	-2.628.642.980,00	-1.731.203.324,00	897.439.656,00	65,85	
				SISA LEBIH PEMBIAYAAN ANGGARAN (SILPA)	-2.628.642.980,00	-1.731.203.324,00	897.439.656,00	65,85	

BerAKHLAK bangga melayani bangsa
Balai Sertifikasi Elektronik
Dokumen ini ditandatangani secara elektronik menggunakan Sertifikat Elektronik yang diterbitkan oleh Balai Sertifikasi Elektronik (BSrE), Badan Siber dan Sandi Negara (BSSN)

KODE REKENING				URAIAN	JUMLAH (Rp)		BERTAMBAH / (BERKURANG)		DASAR HUKUM
					ANGGARAN SETELAH PERUBAHAN	REALISASI	(Rp)	(%)	
2.21	2.16.2.20.2.21.01.0000		5	BELANJA DAERAH	1.154.067.484,00	1.115.070.660,00	-38.996.824,00	96,62	
2.21	2.16.2.20.2.21.01.0000	2.21.02		PROGRAM PENYELENGGARAAN PERSANDIAN UNTUK PENGAMANAN INFORMASI	1.154.067.484,00	1.115.070.660,00	-38.996.824,00	96,62	
2.21	2.16.2.20.2.21.01.0000	2.21.02.2.01		PENYELENGGARAAN PERSANDIAN UNTUK PENGAMANAN INFORMASI PEMERINTAH DAERAH KABUPATEN/KOTA	1.003.334.684,00	976.478.472,00	-26.856.212,00	97,32	
2.21	2.16.2.20.2.21.01.0000	2.21.02.2.01.0002		PELAKSANAAN ANALISIS KEBUTUHAN DAN PENGELOLAAN SUMBER DAYA KEAMANAN INFORMASI PEMERINTAH DAERAH KABUPATEN/KOTA	727.986.200,00	715.940.444,00	-12.045.756,00	98,34	
2.21	2.16.2.20.2.21.01.0000	2.21.02.2.01.0002	5.1	BELANJA OPERASI	727.986.200,00	715.940.444,00	-12.045.756,00	98,34	
2.21	2.16.2.20.2.21.01.0000	2.21.02.2.01.0002	5.1.02	Belanja Barang dan Jasa	727.986.200,00	715.940.444,00	-12.045.756,00	98,34	
2.21	2.16.2.20.2.21.01.0000	2.21.02.2.01.0003		PELAKSANAAN KEAMANAN INFORMASI PEMERINTAHAN DAERAH KABUPATEN/KOTA BERBASIS ELEKTRONIK DAN NON ELEKTRONIK	135.447.200,00	125.472.268,00	-9.974.932,00	92,63	
2.21	2.16.2.20.2.21.01.0000	2.21.02.2.01.0003	5.1	BELANJA OPERASI	135.447.200,00	125.472.268,00	-9.974.932,00	92,63	
2.21	2.16.2.20.2.21.01.0000	2.21.02.2.01.0003	5.1.02	Belanja Barang dan Jasa	135.447.200,00	125.472.268,00	-9.974.932,00	92,63	
2.21	2.16.2.20.2.21.01.0000	2.21.02.2.01.0004		PENYEDIAAN LAYANAN KEAMANAN INFORMASI PEMERINTAH DAERAH KABUPATEN/KOTA	139.901.284,00	135.065.760,00	-4.835.524,00	96,54	
2.21	2.16.2.20.2.21.01.0000	2.21.02.2.01.0004	5.1	BELANJA OPERASI	139.901.284,00	135.065.760,00	-4.835.524,00	96,54	
2.21	2.16.2.20.2.21.01.0000	2.21.02.2.01.0004	5.1.02	Belanja Barang dan Jasa	139.901.284,00	135.065.760,00	-4.835.524,00	96,54	
2.21	2.16.2.20.2.21.01.0000	2.21.02.2.02		PENETAPAN POLA HUBUNGAN KOMUNIKASI SANDI ANTAR PERANGKAT DAERAH KABUPATEN/KOTA	150.732.800,00	138.592.188,00	-12.140.612,00	91,94	
2.21	2.16.2.20.2.21.01.0000	2.21.02.2.02.0001		OPERASIONALISASI JARING KOMUNIKASI SANDI PEMERINTAH DAERAH KABUPATEN/KOTA	150.732.800,00	138.592.188,00	-12.140.612,00	91,94	
2.21	2.16.2.20.2.21.01.0000	2.21.02.2.02.0001	5.1	BELANJA OPERASI	150.732.800,00	138.592.188,00	-12.140.612,00	91,94	
2.21	2.16.2.20.2.21.01.0000	2.21.02.2.02.0001	5.1.02	Belanja Barang dan Jasa	150.732.800,00	138.592.188,00	-12.140.612,00	91,94	
				JUMLAH BELANJA	1.154.067.484,00	1.115.070.660,00	-38.996.824,00	96,62	
				SURPLUS / (DEFISIT)	-1.154.067.484,00	-1.115.070.660,00	38.996.824,00	96,62	
				SISA LEBIH PEMBIAYAAN ANGGARAN (SILPA)	-1.154.067.484,00	-1.115.070.660,00	38.996.824,00	96,62	

BerAKHLAK bangga melayani bangsa
Balai Sertifikasi Elektronik
Dokumen ini ditandatangani secara elektronik menggunakan Sertifikat Elektronik yang diterbitkan oleh Balai Sertifikasi Elektronik (BSrE), Badan Siber dan Sandi Negara (BSSN)

Organisasi: Dinas Penanaman Modal dan Pelayanan Terpadu Satu Pintu

KODE REKENING				URAIAN	JUMLAH (Rp)		BERTAMBAH / (BERKURANG)		DASAR HUKUM
					ANGGARAN SETELAH PERUBAHAN	REALISASI	(Rp)	(%)	
	2.18.0.00.0.00.01.0000		4	PENDAPATAN DAERAH	2.100.000.000,00	2.632.547.033,00	532.547.033,00	125,35	
	2.18.0.00.0.00.01.0000		4.1	PENDAPATAN ASLI DAERAH (PAD)	2.100.000.000,00	2.632.547.033,00	532.547.033,00	125,35	
	2.18.0.00.0.00.01.0000		4.1.02	Retribusi Daerah	2.100.000.000,00	2.632.547.033,00	532.547.033,00	125,35	
				JUMLAH PENDAPATAN	2.100.000.000,00	2.632.547.033,00	532.547.033,00	125,35	
2.18	2.18.0.00.0.00.01.0000		5	BELANJA DAERAH	21.179.471.884,00	18.516.155.590,00	-2.663.316.294,00	87,42	
2.18	2.18.0.00.0.00.01.0000	2.18.01		PROGRAM PENUNJANG URUSAN PEMERINTAHAN DAERAH KABUPATEN/KOTA	16.386.169.136,00	14.694.503.250,00	-1.691.665.886,00	89,67	
2.18	2.18.0.00.0.00.01.0000	2.18.01.2.01		PERENCANAAN, PENGANGGARAN, DAN EVALUASI KINERJA PERANGKAT DAERAH	565.569.593,00	468.334.104,00	-97.235.489,00	82,80	
2.18	2.18.0.00.0.00.01.0000	2.18.01.2.01.0001		PENYUSUNAN DOKUMEN PERENCANAAN PERANGKAT DAERAH	262.881.393,00	215.875.550,00	-47.005.843,00	82,11	
2.18	2.18.0.00.0.00.01.0000	2.18.01.2.01.0001	5.1	BELANJA OPERASI	262.881.393,00	215.875.550,00	-47.005.843,00	82,11	
2.18	2.18.0.00.0.00.01.0000	2.18.01.2.01.0001	5.1.02	Belanja Barang dan Jasa	262.881.393,00	215.875.550,00	-47.005.843,00	82,11	
2.18	2.18.0.00.0.00.01.0000	2.18.01.2.01.0002		KOORDINASI DAN PENYUSUNAN DOKUMEN RKA-SKPD	26.044.000,00	25.444.000,00	-600.000,00	97,69	
2.18	2.18.0.00.0.00.01.0000	2.18.01.2.01.0002	5.1	BELANJA OPERASI	26.044.000,00	25.444.000,00	-600.000,00	97,69	
2.18	2.18.0.00.0.00.01.0000	2.18.01.2.01.0002	5.1.02	Belanja Barang dan Jasa	26.044.000,00	25.444.000,00	-600.000,00	97,69	
2.18	2.18.0.00.0.00.01.0000	2.18.01.2.01.0006		KOORDINASI DAN PENYUSUNAN LAPORAN CAPAIAN KINERJA DAN IKHTISAR REALISASI KINERJA SKPD	26.846.000,00	21.508.600,00	-5.337.400,00	80,11	
2.18	2.18.0.00.0.00.01.0000	2.18.01.2.01.0006	5.1	BELANJA OPERASI	26.846.000,00	21.508.600,00	-5.337.400,00	80,11	
2.18	2.18.0.00.0.00.01.0000	2.18.01.2.01.0006	5.1.02	Belanja Barang dan Jasa	26.846.000,00	21.508.600,00	-5.337.400,00	80,11	
2.18	2.18.0.00.0.00.01.0000	2.18.01.2.01.0007		EVALUASI KINERJA PERANGKAT DAERAH	76.082.000,00	73.059.900,00	-3.022.100,00	96,02	
2.18	2.18.0.00.0.00.01.0000	2.18.01.2.01.0007	5.1	BELANJA OPERASI	76.082.000,00	73.059.900,00	-3.022.100,00	96,02	
2.18	2.18.0.00.0.00.01.0000	2.18.01.2.01.0007	5.1.02	Belanja Barang dan Jasa	76.082.000,00	73.059.900,00	-3.022.100,00	96,02	
2.18	2.18.0.00.0.00.01.0000	2.18.01.2.01.0008		PENYELENGGARAAN WALIDATA PENDUKUNG STATISTIK SEKTORAL DAERAH	25.797.000,00	16.367.248,00	-9.429.752,00	63,44	
2.18	2.18.0.00.0.00.01.0000	2.18.01.2.01.0008	5.1	BELANJA OPERASI	25.797.000,00	16.367.248,00	-9.429.752,00	63,44	
2.18	2.18.0.00.0.00.01.0000	2.18.01.2.01.0008	5.1.02	Belanja Barang dan Jasa	25.797.000,00	16.367.248,00	-9.429.752,00	63,44	
2.18	2.18.0.00.0.00.01.0000	2.18.01.2.01.0009		PELAKSANAAN PENGUMPULAN DATA STATISTIK SEKTORAL DAERAH	116.458.000,00	90.079.106,00	-26.378.894,00	77,34	
2.18	2.18.0.00.0.00.01.0000	2.18.01.2.01.0009	5.1	BELANJA OPERASI	116.458.000,00	90.079.106,00	-26.378.894,00	77,34	
2.18	2.18.0.00.0.00.01.0000	2.18.01.2.01.0009	5.1.02	Belanja Barang dan Jasa	116.458.000,00	90.079.106,00	-26.378.894,00	77,34	
2.18	2.18.0.00.0.00.01.0000	2.18.01.2.01.0010		PELAKSANAAN FORUM PERANGKAT DAERAH BERDASARKAN BIDANG URUSAN YANG DIAMPU DALAM RANGKA PENYUSUNAN DOKUMEN PERENCANAAN PERANGKAT DAERAH	31.461.200,00	25.999.700,00	-5.461.500,00	82,64	
2.18	2.18.0.00.0.00.01.0000	2.18.01.2.01.0010	5.1	BELANJA OPERASI	31.461.200,00	25.999.700,00	-5.461.500,00	82,64	
2.18	2.18.0.00.0.00.01.0000	2.18.01.2.01.0010	5.1.02	Belanja Barang dan Jasa	31.461.200,00	25.999.700,00	-5.461.500,00	82,64	
2.18	2.18.0.00.0.00.01.0000	2.18.01.2.02		ADMINISTRASI KEUANGAN PERANGKAT DAERAH	10.997.224.634,00	9.996.315.205,00	-1.000.909.429,00	90,89	
2.18	2.18.0.00.0.00.01.0000	2.18.01.2.02.0001		PENYEDIAAN GAJI DAN TUNJANGAN ASN	10.410.826.144,00	9.704.343.942,00	-706.482.202,00	93,21	
2.18	2.18.0.00.0.00.01.0000	2.18.01.2.02.0001	5.1	BELANJA OPERASI	10.410.826.144,00	9.704.343.942,00	-706.482.202,00	93,21	
2.18	2.18.0.00.0.00.01.0000	2.18.01.2.02.0001	5.1.01	Belanja Pegawai	10.410.826.144,00	9.704.343.942,00	-706.482.202,00	93,21	
2.18	2.18.0.00.0.00.01.0000	2.18.01.2.02.0005		KOORDINASI DAN PENYUSUNAN LAPORAN KEUANGAN AKHIR TAHUN SKPD	95.266.610,00	32.910.513,00	-62.356.097,00	34,54	
2.18	2.18.0.00.0.00.01.0000	2.18.01.2.02.0005	5.1	BELANJA OPERASI	95.266.610,00	32.910.513,00	-62.356.097,00	34,54	
2.18	2.18.0.00.0.00.01.0000	2.18.01.2.02.0005	5.1.02	Belanja Barang dan Jasa	95.266.610,00	32.910.513,00	-62.356.097,00	34,54	
2.18	2.18.0.00.0.00.01.0000	2.18.01.2.02.0006		PENGELOLAAN DAN PENYIAPAN BAHAN TANGGAPAN PEMERIKSAAN	117.525.050,00	56.208.000,00	-61.317.050,00	47,82	
2.18	2.18.0.00.0.00.01.0000	2.18.01.2.02.0006	5.1	BELANJA OPERASI	117.525.050,00	56.208.000,00	-61.317.050,00	47,82	
2.18	2.18.0.00.0.00.01.0000	2.18.01.2.02.0006	5.1.02	Belanja Barang dan Jasa	117.525.050,00	56.208.000,00	-61.317.050,00	47,82	
2.18	2.18.0.00.0.00.01.0000	2.18.01.2.02.0007		KOORDINASI DAN PENYUSUNAN LAPORAN KEUANGAN BULANAN/ TRIWULANAN/ SEMESTERAN SKPD	361.666.830,00	196.792.750,00	-164.874.080,00	54,41	
2.18	2.18.0.00.0.00.01.0000	2.18.01.2.02.0007	5.1	BELANJA OPERASI	361.666.830,00	196.792.750,00	-164.874.080,00	54,41	

BerAKHLAK bangga melayani bangsa
Balai Sertifikasi Elektronik
Dokumen ini ditandatangani secara elektronik menggunakan Sertifikat Elektronik yang diterbitkan oleh Balai Sertifikasi Elektronik (BSrE), Badan Siber dan Sandi Negara (BSSN)

KODE REKENING				URAIAN	JUMLAH (Rp)		BERTAMBAH / (BERKURANG)		DASAR HUKUM
					ANGGARAN SETELAH PERUBAHAN	REALISASI	(Rp)	(%)	
2.18	2.18.0.00.0.00.01.0000	2.18.01.2.02.0007	5.1.02	Belanja Barang dan Jasa	361.666.830,00	196.792.750,00	-164.874.080,00	54,41	
2.18	2.18.0.00.0.00.01.0000	2.18.01.2.02.0008		PENYUSUNAN PELAPORAN DAN ANALISIS PROGNOSIS REALISASI ANGGARAN	11.940.000,00	6.060.000,00	-5.880.000,00	50,75	
2.18	2.18.0.00.0.00.01.0000	2.18.01.2.02.0008	5.1	BELANJA OPERASI	11.940.000,00	6.060.000,00	-5.880.000,00	50,75	
2.18	2.18.0.00.0.00.01.0000	2.18.01.2.02.0008	5.1.02	Belanja Barang dan Jasa	11.940.000,00	6.060.000,00	-5.880.000,00	50,75	
2.18	2.18.0.00.0.00.01.0000	2.18.01.2.03		ADMINISTRASI BARANG MILIK DAERAH PADA PERANGKAT DAERAH	204.211.310,00	96.017.736,00	-108.193.574,00	47,01	
2.18	2.18.0.00.0.00.01.0000	2.18.01.2.03.0001		PENYUSUNAN PERENCANAAN KEBUTUHAN BARANG MILIK DAERAH SKPD	14.846.850,00	0,00	-14.846.850,00	0,00	
2.18	2.18.0.00.0.00.01.0000	2.18.01.2.03.0001	5.1	BELANJA OPERASI	14.846.850,00	0,00	-14.846.850,00	0,00	
2.18	2.18.0.00.0.00.01.0000	2.18.01.2.03.0001	5.1.02	Belanja Barang dan Jasa	14.846.850,00	0,00	-14.846.850,00	0,00	
2.18	2.18.0.00.0.00.01.0000	2.18.01.2.03.0003		KOORDINASI DAN PENILAIAN BARANG MILIK DAERAH SKPD	22.922.080,00	18.448.868,00	-4.473.212,00	80,48	
2.18	2.18.0.00.0.00.01.0000	2.18.01.2.03.0003	5.1	BELANJA OPERASI	22.922.080,00	18.448.868,00	-4.473.212,00	80,48	
2.18	2.18.0.00.0.00.01.0000	2.18.01.2.03.0003	5.1.02	Belanja Barang dan Jasa	22.922.080,00	18.448.868,00	-4.473.212,00	80,48	
2.18	2.18.0.00.0.00.01.0000	2.18.01.2.03.0005		REKONSILIASI DAN PENYUSUNAN LAPORAN BARANG MILIK DAERAH PADA SKPD	16.138.260,00	0,00	-16.138.260,00	0,00	
2.18	2.18.0.00.0.00.01.0000	2.18.01.2.03.0005	5.1	BELANJA OPERASI	16.138.260,00	0,00	-16.138.260,00	0,00	
2.18	2.18.0.00.0.00.01.0000	2.18.01.2.03.0005	5.1.02	Belanja Barang dan Jasa	16.138.260,00	0,00	-16.138.260,00	0,00	
2.18	2.18.0.00.0.00.01.0000	2.18.01.2.03.0006		PENATAUSAHAAN BARANG MILIK DAERAH PADA SKPD	145.668.120,00	72.932.868,00	-72.735.252,00	50,06	
2.18	2.18.0.00.0.00.01.0000	2.18.01.2.03.0006	5.1	BELANJA OPERASI	145.668.120,00	72.932.868,00	-72.735.252,00	50,06	
2.18	2.18.0.00.0.00.01.0000	2.18.01.2.03.0006	5.1.02	Belanja Barang dan Jasa	145.668.120,00	72.932.868,00	-72.735.252,00	50,06	
2.18	2.18.0.00.0.00.01.0000	2.18.01.2.03.0007		PEMANFAATAN BARANG MILIK DAERAH SKPD	4.636.000,00	4.636.000,00	0,00	100,00	
2.18	2.18.0.00.0.00.01.0000	2.18.01.2.03.0007	5.1	BELANJA OPERASI	4.636.000,00	4.636.000,00	0,00	100,00	
2.18	2.18.0.00.0.00.01.0000	2.18.01.2.03.0007	5.1.02	Belanja Barang dan Jasa	4.636.000,00	4.636.000,00	0,00	100,00	
2.18	2.18.0.00.0.00.01.0000	2.18.01.2.04		ADMINISTRASI PENDAPATAN DAERAH KEWENANGAN PERANGKAT DAERAH	13.201.340,00	13.201.000,00	-340,00	99,99	
2.18	2.18.0.00.0.00.01.0000	2.18.01.2.04.0001		PERENCANAAN PENGELOLAAN RETRIBUSI DAERAH	6.876.000,00	6.876.000,00	0,00	100,00	
2.18	2.18.0.00.0.00.01.0000	2.18.01.2.04.0001	5.1	BELANJA OPERASI	6.876.000,00	6.876.000,00	0,00	100,00	
2.18	2.18.0.00.0.00.01.0000	2.18.01.2.04.0001	5.1.02	Belanja Barang dan Jasa	6.876.000,00	6.876.000,00	0,00	100,00	
2.18	2.18.0.00.0.00.01.0000	2.18.01.2.04.0007		PELAPORAN PENGELOLAAN RETRIBUSI DAERAH	6.325.340,00	6.325.000,00	-340,00	99,99	
2.18	2.18.0.00.0.00.01.0000	2.18.01.2.04.0007	5.1	BELANJA OPERASI	6.325.340,00	6.325.000,00	-340,00	99,99	
2.18	2.18.0.00.0.00.01.0000	2.18.01.2.04.0007	5.1.02	Belanja Barang dan Jasa	6.325.340,00	6.325.000,00	-340,00	99,99	
2.18	2.18.0.00.0.00.01.0000	2.18.01.2.05		ADMINISTRASI KEPEGAWAIAN PERANGKAT DAERAH	252.968.760,00	149.414.865,00	-103.553.895,00	59,06	
2.18	2.18.0.00.0.00.01.0000	2.18.01.2.05.0005		MONITORING, EVALUASI, DAN PENILAIAN KINERJA PEGAWAI	55.701.380,00	43.634.165,00	-12.067.215,00	78,33	
2.18	2.18.0.00.0.00.01.0000	2.18.01.2.05.0005	5.1	BELANJA OPERASI	55.701.380,00	43.634.165,00	-12.067.215,00	78,33	
2.18	2.18.0.00.0.00.01.0000	2.18.01.2.05.0005	5.1.02	Belanja Barang dan Jasa	55.701.380,00	43.634.165,00	-12.067.215,00	78,33	
2.18	2.18.0.00.0.00.01.0000	2.18.01.2.05.0009		PENDIDIKAN DAN PELATIHAN PEGAWAI BERDASARKAN TUGAS DAN FUNGSI	54.185.380,00	18.890.000,00	-35.295.380,00	34,86	
2.18	2.18.0.00.0.00.01.0000	2.18.01.2.05.0009	5.1	BELANJA OPERASI	54.185.380,00	18.890.000,00	-35.295.380,00	34,86	
2.18	2.18.0.00.0.00.01.0000	2.18.01.2.05.0009	5.1.02	Belanja Barang dan Jasa	54.185.380,00	18.890.000,00	-35.295.380,00	34,86	
2.18	2.18.0.00.0.00.01.0000	2.18.01.2.05.0011		BIMBINGAN TEKNIS IMPLEMENTASI PERATURAN PERUNDANG-UNDANGAN	143.082.000,00	86.890.700,00	-56.191.300,00	60,72	
2.18	2.18.0.00.0.00.01.0000	2.18.01.2.05.0011	5.1	BELANJA OPERASI	143.082.000,00	86.890.700,00	-56.191.300,00	60,72	
2.18	2.18.0.00.0.00.01.0000	2.18.01.2.05.0011	5.1.02	Belanja Barang dan Jasa	143.082.000,00	86.890.700,00	-56.191.300,00	60,72	
2.18	2.18.0.00.0.00.01.0000	2.18.01.2.06		ADMINISTRASI UMUM PERANGKAT DAERAH	1.116.077.859,00	1.088.684.800,00	-27.393.059,00	97,54	
2.18	2.18.0.00.0.00.01.0000	2.18.01.2.06.0002		PENYEDIAAN PERALATAN DAN PERLENGKAPAN KANTOR	282.423.715,00	282.423.715,00	0,00	100,00	
2.18	2.18.0.00.0.00.01.0000	2.18.01.2.06.0002	5.1	BELANJA OPERASI	282.423.715,00	282.423.715,00	0,00	100,00	
2.18	2.18.0.00.0.00.01.0000	2.18.01.2.06.0002	5.1.02	Belanja Barang dan Jasa	282.423.715,00	282.423.715,00	0,00	100,00	
2.18	2.18.0.00.0.00.01.0000	2.18.01.2.06.0004		PENYEDIAAN BAHAN LOGISTIK KANTOR	290.143.572,00	288.877.700,00	-1.265.872,00	99,56	
2.18	2.18.0.00.0.00.01.0000	2.18.01.2.06.0004	5.1	BELANJA OPERASI	290.143.572,00	288.877.700,00	-1.265.872,00	99,56	
2.18	2.18.0.00.0.00.01.0000	2.18.01.2.06.0004	5.1.02	Belanja Barang dan Jasa	290.143.572,00	288.877.700,00	-1.265.872,00	99,56	
2.18	2.18.0.00.0.00.01.0000	2.18.01.2.06.0005		PENYEDIAAN BARANG CETAKAN DAN PENGGANDAAN	250.000.000,00	232.330.200,00	-17.669.800,00	92,93	
2.18	2.18.0.00.0.00.01.0000	2.18.01.2.06.0005	5.1	BELANJA OPERASI	250.000.000,00	232.330.200,00	-17.669.800,00	92,93	
2.18	2.18.0.00.0.00.01.0000	2.18.01.2.06.0005	5.1.02	Belanja Barang dan Jasa	250.000.000,00	232.330.200,00	-17.669.800,00	92,93	
2.18	2.18.0.00.0.00.01.0000	2.18.01.2.06.0006		PENYEDIAAN BAHAN BACAAN DAN PERATURAN PERUNDANG-UNDANGAN	20.000.000,00	19.994.000,00	-6.000,00	99,97	
2.18	2.18.0.00.0.00.01.0000	2.18.01.2.06.0006	5.1	BELANJA OPERASI	20.000.000,00	19.994.000,00	-6.000,00	99,97	
2.18	2.18.0.00.0.00.01.0000	2.18.01.2.06.0006	5.1.02	Belanja Barang dan Jasa	20.000.000,00	19.994.000,00	-6.000,00	99,97	
2.18	2.18.0.00.0.00.01.0000	2.18.01.2.06.0009		PENYELENGGARAAN RAPAT KOORDINASI DAN KONSULTASI SKPD	231.090.572,00	222.639.185,00	-8.451.387,00	96,34	
2.18	2.18.0.00.0.00.01.0000	2.18.01.2.06.0009	5.1	BELANJA OPERASI	231.090.572,00	222.639.185,00	-8.451.387,00	96,34	
2.18	2.18.0.00.0.00.01.0000	2.18.01.2.06.0009	5.1.02	Belanja Barang dan Jasa	231.090.572,00	222.639.185,00	-8.451.387,00	96,34	
2.18	2.18.0.00.0.00.01.0000	2.18.01.2.06.0010		PENATAUSAHAAN ARSIP DINAMIS PADA SKPD	42.420.000,00	42.420.000,00	0,00	100,00	

BerAKHLAK bangga melayani bangsa
Balai Sertifikasi Elektronik Dokumen ini ditandatangani secara elektronik menggunakan Sertifikat Elektronik yang diterbitkan oleh Balai Sertifikasi Elektronik (BSrE), Badan Siber dan Sandi Negara (BSSN)

KODE REKENING				URAIAN	JUMLAH (Rp)		BERTAMBAH / (BERKURANG)		DASAR HUKUM
					ANGGARAN SETELAH PERUBAHAN	REALISASI	(Rp)	(%)	
2.18	2.18.0.00.0.00.01.0000	2.18.01.2.06.0010	5.1	BELANJA OPERASI	42.420.000,00	42.420.000,00	0,00	100,00	
2.18	2.18.0.00.0.00.01.0000	2.18.01.2.06.0010	5.1.02	Belanja Barang dan Jasa	42.420.000,00	42.420.000,00	0,00	100,00	
2.18	2.18.0.00.0.00.01.0000	2.18.01.2.07		PENGADAAN BARANG MILIK DAERAH PENUNJANG URUSAN PEMERINTAH DAERAH	299.101.000,00	290.084.100,00	-9.016.900,00	96,98	
2.18	2.18.0.00.0.00.01.0000	2.18.01.2.07.0006		PENGADAAN PERALATAN DAN MESIN LAINNYA	299.101.000,00	290.084.100,00	-9.016.900,00	96,98	
2.18	2.18.0.00.0.00.01.0000	2.18.01.2.07.0006	5.1	BELANJA OPERASI	10.118.000,00	7.707.200,00	-2.410.800,00	76,17	
2.18	2.18.0.00.0.00.01.0000	2.18.01.2.07.0006	5.1.02	Belanja Barang dan Jasa	10.118.000,00	7.707.200,00	-2.410.800,00	76,17	
2.18	2.18.0.00.0.00.01.0000	2.18.01.2.07.0006	5.2	BELANJA MODAL	288.983.000,00	282.376.900,00	-6.606.100,00	97,71	
2.18	2.18.0.00.0.00.01.0000	2.18.01.2.07.0006	5.2.02	Belanja Modal Peralatan dan Mesin	288.983.000,00	282.376.900,00	-6.606.100,00	97,71	
2.18	2.18.0.00.0.00.01.0000	2.18.01.2.08		PENYEDIAAN JASA PENUNJANG URUSAN PEMERINTAHAN DAERAH	1.815.984.640,00	1.628.895.700,00	-187.088.940,00	89,69	
2.18	2.18.0.00.0.00.01.0000	2.18.01.2.08.0002		PENYEDIAAN JASA KOMUNIKASI, SUMBER DAYA AIR DAN LISTRIK	266.766.216,00	124.613.035,00	-142.153.181,00	46,71	
2.18	2.18.0.00.0.00.01.0000	2.18.01.2.08.0002	5.1	BELANJA OPERASI	266.766.216,00	124.613.035,00	-142.153.181,00	46,71	
2.18	2.18.0.00.0.00.01.0000	2.18.01.2.08.0002	5.1.02	Belanja Barang dan Jasa	266.766.216,00	124.613.035,00	-142.153.181,00	46,71	
2.18	2.18.0.00.0.00.01.0000	2.18.01.2.08.0003		PENYEDIAAN JASA PERALATAN DAN PERLENGKAPAN KANTOR	115.709.239,00	109.118.850,00	-6.590.389,00	94,30	
2.18	2.18.0.00.0.00.01.0000	2.18.01.2.08.0003	5.1	BELANJA OPERASI	115.709.239,00	109.118.850,00	-6.590.389,00	94,30	
2.18	2.18.0.00.0.00.01.0000	2.18.01.2.08.0003	5.1.02	Belanja Barang dan Jasa	115.709.239,00	109.118.850,00	-6.590.389,00	94,30	
2.18	2.18.0.00.0.00.01.0000	2.18.01.2.08.0004		PENYEDIAAN JASA PELAYANAN UMUM KANTOR	1.433.509.185,00	1.395.163.815,00	-38.345.370,00	97,32	
2.18	2.18.0.00.0.00.01.0000	2.18.01.2.08.0004	5.1	BELANJA OPERASI	1.433.509.185,00	1.395.163.815,00	-38.345.370,00	97,32	
2.18	2.18.0.00.0.00.01.0000	2.18.01.2.08.0004	5.1.02	Belanja Barang dan Jasa	1.433.509.185,00	1.395.163.815,00	-38.345.370,00	97,32	
2.18	2.18.0.00.0.00.01.0000	2.18.01.2.09		PEMELIHARAAN BARANG MILIK DAERAH PENUNJANG URUSAN PEMERINTAHAN DAERAH	1.121.830.000,00	963.555.740,00	-158.274.260,00	85,89	
2.18	2.18.0.00.0.00.01.0000	2.18.01.2.09.0001		PENYEDIAAN JASA PEMELIHARAAN, BIAYA PEMELIHARAAN, DAN PAJAK KENDARAAN PERORANGAN DINAS ATAU KENDARAAN DINAS JABATAN	495.640.000,00	363.745.740,00	-131.894.260,00	73,38	
2.18	2.18.0.00.0.00.01.0000	2.18.01.2.09.0001	5.1	BELANJA OPERASI	495.640.000,00	363.745.740,00	-131.894.260,00	73,38	
2.18	2.18.0.00.0.00.01.0000	2.18.01.2.09.0001	5.1.02	Belanja Barang dan Jasa	495.640.000,00	363.745.740,00	-131.894.260,00	73,38	
2.18	2.18.0.00.0.00.01.0000	2.18.01.2.09.0006		PEMELIHARAAN PERALATAN DAN MESIN LAINNYA	79.680.000,00	53.911.000,00	-25.769.000,00	67,65	
2.18	2.18.0.00.0.00.01.0000	2.18.01.2.09.0006	5.1	BELANJA OPERASI	79.680.000,00	53.911.000,00	-25.769.000,00	67,65	
2.18	2.18.0.00.0.00.01.0000	2.18.01.2.09.0006	5.1.02	Belanja Barang dan Jasa	79.680.000,00	53.911.000,00	-25.769.000,00	67,65	
2.18	2.18.0.00.0.00.01.0000	2.18.01.2.09.0010		PEMELIHARAAN/REHABILITASI SARANA DAN PRASARANA GEDUNG KANTOR ATAU BANGUNAN LAINNYA	546.510.000,00	545.899.000,00	-611.000,00	99,88	
2.18	2.18.0.00.0.00.01.0000	2.18.01.2.09.0010	5.1	BELANJA OPERASI	546.510.000,00	545.899.000,00	-611.000,00	99,88	
2.18	2.18.0.00.0.00.01.0000	2.18.01.2.09.0010	5.1.02	Belanja Barang dan Jasa	546.510.000,00	545.899.000,00	-611.000,00	99,88	
2.18	2.18.0.00.0.00.01.0000	2.18.02		PROGRAM PENGEMBANGAN IKLIM PENANAMAN MODAL	1.717.281.800,00	1.679.913.709,00	-37.368.091,00	97,82	
2.18	2.18.0.00.0.00.01.0000	2.18.02.2.01		PENETAPAN PEMBERIAN FASILITAS/INSENTIF DIBIDANG PENANAMAN MODAL YANG MENJADI KEWENANGAN DAERAH KABUPATEN/KOTA	240.861.000,00	215.497.904,00	-25.363.096,00	89,46	
2.18	2.18.0.00.0.00.01.0000	2.18.02.2.01.0003		FASILITASI KEMITRAAN YANG DILAKUKAN OLEH PEMERINTAH KABUPATEN/KOTA	240.861.000,00	215.497.904,00	-25.363.096,00	89,46	
2.18	2.18.0.00.0.00.01.0000	2.18.02.2.01.0003	5.1	BELANJA OPERASI	240.861.000,00	215.497.904,00	-25.363.096,00	89,46	
2.18	2.18.0.00.0.00.01.0000	2.18.02.2.01.0003	5.1.02	Belanja Barang dan Jasa	240.861.000,00	215.497.904,00	-25.363.096,00	89,46	
2.18	2.18.0.00.0.00.01.0000	2.18.02.2.02		PEMBUATAN PETA POTENSI INVESTASI KABUPATEN/KOTA	1.476.420.800,00	1.464.415.805,00	-12.004.995,00	99,18	
2.18	2.18.0.00.0.00.01.0000	2.18.02.2.02.0001		PENYUSUNAN RENCANA UMUM PENANAMAN MODAL DAERAH KABUPATEN/KOTA	213.793.800,00	202.598.805,00	-11.194.995,00	94,76	
2.18	2.18.0.00.0.00.01.0000	2.18.02.2.02.0001	5.1	BELANJA OPERASI	213.793.800,00	202.598.805,00	-11.194.995,00	94,76	
2.18	2.18.0.00.0.00.01.0000	2.18.02.2.02.0001	5.1.02	Belanja Barang dan Jasa	213.793.800,00	202.598.805,00	-11.194.995,00	94,76	
2.18	2.18.0.00.0.00.01.0000	2.18.02.2.02.0004		PENYUSUNAN PETA POTENSI INVESTASI KABUPATEN/KOTA	1.262.627.000,00	1.261.817.000,00	-810.000,00	99,93	
2.18	2.18.0.00.0.00.01.0000	2.18.02.2.02.0004	5.1	BELANJA OPERASI	1.262.627.000,00	1.261.817.000,00	-810.000,00	99,93	
2.18	2.18.0.00.0.00.01.0000	2.18.02.2.02.0004	5.1.02	Belanja Barang dan Jasa	1.262.627.000,00	1.261.817.000,00	-810.000,00	99,93	
2.18	2.18.0.00.0.00.01.0000	2.18.03		PROGRAM PROMOSI PENANAMAN MODAL	1.098.959.200,00	940.463.107,00	-158.496.093,00	85,57	
2.18	2.18.0.00.0.00.01.0000	2.18.03.2.01		PENYELENGGARAAN PROMOSI PENANAMAN MODAL YANG MENJADI KEWENANGAN DAERAH KABUPATEN/KOTA	1.098.959.200,00	940.463.107,00	-158.496.093,00	85,57	
2.18	2.18.0.00.0.00.01.0000	2.18.03.2.01.0002		PELAKSANAAN KEGIATAN PROMOSI PENANAMAN MODAL DAERAH KABUPATEN/KOTA	700.591.400,00	658.162.307,00	-42.429.093,00	93,94	
2.18	2.18.0.00.0.00.01.0000	2.18.03.2.01.0002	5.1	BELANJA OPERASI	700.591.400,00	658.162.307,00	-42.429.093,00	93,94	
2.18	2.18.0.00.0.00.01.0000	2.18.03.2.01.0002	5.1.02	Belanja Barang dan Jasa	700.591.400,00	658.162.307,00	-42.429.093,00	93,94	

BerAKHLAK bangga melayani bangsa
Balai Sertifikasi Elektronik
Dokumen ini ditandatangani secara elektronik menggunakan Sertifikat Elektronik yang diterbitkan oleh Balai Sertifikasi Elektronik (BSrE), Badan Siber dan Sandi Negara (BSSN)

KODE REKENING				URAIAN	JUMLAH (Rp)		BERTAMBAH / (BERKURANG)		DASAR HUKUM
					ANGGARAN SETELAH PERUBAHAN	REALISASI	(Rp)	(%)	
2.18	2.18.0.00.0.00.01.0000	2.18.03.2.01.0003		PENYUSUNAN STRATEGI PROMOSI PENANAMAN MODAL KEWENANGAN KABUPATEN/KOTA	398.367.800,00	282.300.800,00	-116.067.000,00	70,86	
2.18	2.18.0.00.0.00.01.0000	2.18.03.2.01.0003	5.1	BELANJA OPERASI	398.367.800,00	282.300.800,00	-116.067.000,00	70,86	
2.18	2.18.0.00.0.00.01.0000	2.18.03.2.01.0003	5.1.02	Belanja Barang dan Jasa	398.367.800,00	282.300.800,00	-116.067.000,00	70,86	
2.18	2.18.0.00.0.00.01.0000	2.18.04		PROGRAM PELAYANAN PENANAMAN MODAL	846.643.775,00	455.605.632,00	-391.038.143,00	53,81	
2.18	2.18.0.00.0.00.01.0000	2.18.04.2.01		PELAYANAN PERIZINAN DAN NON PERIZINAN SECARA TERPADU SATU PINTU DIBIDANG PENANAMAN MODAL YANG MENJADI KEWENANGAN DAERAH KABUPATEN/ KOTA	846.643.775,00	455.605.632,00	-391.038.143,00	53,81	
2.18	2.18.0.00.0.00.01.0000	2.18.04.2.01.0006		PENYEDIAAN PELAYANAN PERIZINAN BERUSAHA MELALUI SISTEM PERIZINAN BERUSAHA BERBASIS RISIKO TERINTEGRASI SECARA ELEKTRONIK	230.627.550,00	169.617.072,00	-61.010.478,00	73,54	
2.18	2.18.0.00.0.00.01.0000	2.18.04.2.01.0006	5.1	BELANJA OPERASI	230.627.550,00	169.617.072,00	-61.010.478,00	73,54	
2.18	2.18.0.00.0.00.01.0000	2.18.04.2.01.0006	5.1.02	Belanja Barang dan Jasa	230.627.550,00	169.617.072,00	-61.010.478,00	73,54	
2.18	2.18.0.00.0.00.01.0000	2.18.04.2.01.0007		PENYEDIAAN DAN PENGELOLAAN LAYANAN KONSULTASI PERIZINAN BERUSAHA BERBASIS RISIKO	355.268.425,00	35.234.696,00	-320.033.729,00	9,91	
2.18	2.18.0.00.0.00.01.0000	2.18.04.2.01.0007	5.1	BELANJA OPERASI	355.268.425,00	35.234.696,00	-320.033.729,00	9,91	
2.18	2.18.0.00.0.00.01.0000	2.18.04.2.01.0007	5.1.02	Belanja Barang dan Jasa	355.268.425,00	35.234.696,00	-320.033.729,00	9,91	
2.18	2.18.0.00.0.00.01.0000	2.18.04.2.01.0008		PEMANTAUAN, ANALISIS, EVALUASI, DAN PELAPORAN DI BIDANG PERIZINAN BERUSAHA BERBASIS RISIKO	260.747.800,00	250.753.864,00	-9.993.936,00	96,16	
2.18	2.18.0.00.0.00.01.0000	2.18.04.2.01.0008	5.1	BELANJA OPERASI	260.747.800,00	250.753.864,00	-9.993.936,00	96,16	
2.18	2.18.0.00.0.00.01.0000	2.18.04.2.01.0008	5.1.02	Belanja Barang dan Jasa	260.747.800,00	250.753.864,00	-9.993.936,00	96,16	
2.18	2.18.0.00.0.00.01.0000	2.18.05		PROGRAM PENGENDALIAN PELAKSANAAN PENANAMAN MODAL	619.102.773,00	592.187.535,00	-26.915.238,00	95,65	
2.18	2.18.0.00.0.00.01.0000	2.18.05.2.01		PENGENDALIAN PELAKSANAAN PENANAMAN MODAL YANG MENJADI KEWENANGAN DAERAH KABUPATEN/KOTA	619.102.773,00	592.187.535,00	-26.915.238,00	95,65	
2.18	2.18.0.00.0.00.01.0000	2.18.05.2.01.0004		PENYELESAIAN PERMASALAHAN DAN HAMBATAN YANG DIHADAPI PELAKU USAHA DALAM MEREALISASIKAN KEGIATAN USAHANYA	90.847.800,00	88.980.469,00	-1.867.331,00	97,94	
2.18	2.18.0.00.0.00.01.0000	2.18.05.2.01.0004	5.1	BELANJA OPERASI	90.847.800,00	88.980.469,00	-1.867.331,00	97,94	
2.18	2.18.0.00.0.00.01.0000	2.18.05.2.01.0004	5.1.02	Belanja Barang dan Jasa	90.847.800,00	88.980.469,00	-1.867.331,00	97,94	
2.18	2.18.0.00.0.00.01.0000	2.18.05.2.01.0005		BIMBINGAN TEKNIS KEPADA PELAKU USAHA	348.256.200,00	338.266.477,00	-9.989.723,00	97,13	
2.18	2.18.0.00.0.00.01.0000	2.18.05.2.01.0005	5.1	BELANJA OPERASI	348.256.200,00	338.266.477,00	-9.989.723,00	97,13	
2.18	2.18.0.00.0.00.01.0000	2.18.05.2.01.0005	5.1.02	Belanja Barang dan Jasa	348.256.200,00	338.266.477,00	-9.989.723,00	97,13	
2.18	2.18.0.00.0.00.01.0000	2.18.05.2.01.0006		PENGAWASAN PENANAMAN MODAL	179.998.773,00	164.940.589,00	-15.058.184,00	91,63	
2.18	2.18.0.00.0.00.01.0000	2.18.05.2.01.0006	5.1	BELANJA OPERASI	179.998.773,00	164.940.589,00	-15.058.184,00	91,63	
2.18	2.18.0.00.0.00.01.0000	2.18.05.2.01.0006	5.1.02	Belanja Barang dan Jasa	179.998.773,00	164.940.589,00	-15.058.184,00	91,63	
2.18	2.18.0.00.0.00.01.0000	2.18.06		PROGRAM PENGELOLAAN DATA DAN SISTEM INFORMASI PENANAMAN MODAL	511.315.200,00	153.482.357,00	-357.832.843,00	30,01	
2.18	2.18.0.00.0.00.01.0000	2.18.06.2.01		PENGELOLAAN DATA DAN INFORMASI PERIZINAN DAN NON PERIZINAN YANG TERINTEGRASI PADA TINGKAT DAERAH KABUPATEN/KOTA	511.315.200,00	153.482.357,00	-357.832.843,00	30,01	
2.18	2.18.0.00.0.00.01.0000	2.18.06.2.01.0002		PENGOLAHAN, PENYAJIAN DAN PEMANFAATAN DATA DAN INFORMASI PERIZINAN BERBASIS SISTEM PELAYANAN PERIZINAN BERUSAHA TERINTEGRASI SECARA ELEKTRONIK	511.315.200,00	153.482.357,00	-357.832.843,00	30,01	
2.18	2.18.0.00.0.00.01.0000	2.18.06.2.01.0002	5.1	BELANJA OPERASI	355.080.200,00	153.482.357,00	-201.597.843,00	43,22	
2.18	2.18.0.00.0.00.01.0000	2.18.06.2.01.0002	5.1.02	Belanja Barang dan Jasa	355.080.200,00	153.482.357,00	-201.597.843,00	43,22	
2.18	2.18.0.00.0.00.01.0000	2.18.06.2.01.0002	5.2	BELANJA MODAL	156.235.000,00	0,00	-156.235.000,00	0,00	
2.18	2.18.0.00.0.00.01.0000	2.18.06.2.01.0002	5.2.06	Belanja Modal Aset Lainnya	156.235.000,00	0,00	-156.235.000,00	0,00	
				JUMLAH BELANJA	21.179.471.884,00	18.516.155.590,00	-2.663.316.294,00	87,42	
				SURPLUS / (DEFISIT)	-19.079.471.884,00	-15.883.608.557,00	3.195.863.327,00	83,24	
				SISA LEBIH PEMBIAYAAN ANGGARAN (SILPA)	-19.079.471.884,00	-15.883.608.557,00	3.195.863.327,00	83,24	

BerAKHLAK bangga melayani bangsa
Balai Sertifikasi Elektronik Dokumen ini ditandatangani secara elektronik menggunakan Sertifikat Elektronik yang diterbitkan oleh Balai Sertifikasi Elektronik (BSrE), Badan Siber dan Sandi Negara (BSSN)

Organisasi: Dinas Kepemudaan dan Olahraga

KODE REKENING				URAIAN	JUMLAH (Rp)		BERTAMBAH / (BERKURANG)		DASAR HUKUM
					ANGGARAN SETELAH PERUBAHAN	REALISASI	(Rp)	(%)	
	2.19.0.00.0.00.01.0000		4	PENDAPATAN DAERAH	100.000.000,00	593.327.900,00	493.327.900,00	593,32	
	2.19.0.00.0.00.01.0000		4.1	PENDAPATAN ASLI DAERAH (PAD)	100.000.000,00	593.327.900,00	493.327.900,00	593,32	
	2.19.0.00.0.00.01.0000		4.1.04	Lain-lain PAD yang Sah	100.000.000,00	593.327.900,00	493.327.900,00	593,32	
				JUMLAH PENDAPATAN	100.000.000,00	593.327.900,00	493.327.900,00	593,32	
2.19	2.19.0.00.0.00.01.0000		5	BELANJA DAERAH	128.687.096.845,00	98.567.321.204,00	-30.119.775.641,00	76,59	
2.19	2.19.0.00.0.00.01.0000	2.19.01		PROGRAM PENUNJANG URUSAN PEMERINTAHAN DAERAH KABUPATEN/KOTA	64.114.409.451,00	46.628.968.125,00	-17.485.441.326,00	72,72	
2.19	2.19.0.00.0.00.01.0000	2.19.01.2.01		PERENCANAAN, PENGANGGARAN, DAN EVALUASI KINERJA PERANGKAT DAERAH	522.940.400,00	301.021.020,00	-221.919.380,00	57,56	
2.19	2.19.0.00.0.00.01.0000	2.19.01.2.01.0001		PENYUSUNAN DOKUMEN PERENCANAAN PERANGKAT DAERAH	300.000.000,00	180.600.537,00	-119.399.463,00	60,20	
2.19	2.19.0.00.0.00.01.0000	2.19.01.2.01.0001	5.1	BELANJA OPERASI	240.274.635,00	180.600.537,00	-59.674.098,00	75,16	
2.19	2.19.0.00.0.00.01.0000	2.19.01.2.01.0001	5.1.02	Belanja Barang dan Jasa	240.274.635,00	180.600.537,00	-59.674.098,00	75,16	
2.19	2.19.0.00.0.00.01.0000	2.19.01.2.01.0001	5.2	BELANJA MODAL	59.725.365,00	0,00	-59.725.365,00	0,00	
2.19	2.19.0.00.0.00.01.0000	2.19.01.2.01.0001	5.2.06	Belanja Modal Aset Lainnya	59.725.365,00	0,00	-59.725.365,00	0,00	
2.19	2.19.0.00.0.00.01.0000	2.19.01.2.01.0007		EVALUASI KINERJA PERANGKAT DAERAH	81.636.000,00	67.980.483,00	-13.655.517,00	83,27	
2.19	2.19.0.00.0.00.01.0000	2.19.01.2.01.0007	5.1	BELANJA OPERASI	81.636.000,00	67.980.483,00	-13.655.517,00	83,27	
2.19	2.19.0.00.0.00.01.0000	2.19.01.2.01.0007	5.1.02	Belanja Barang dan Jasa	81.636.000,00	67.980.483,00	-13.655.517,00	83,27	
2.19	2.19.0.00.0.00.01.0000	2.19.01.2.01.0008		PENYELENGGARAAN WALIDATA PENDUKUNG STATISTIK SEKTORAL DAERAH	28.909.400,00	28.530.000,00	-379.400,00	98,68	
2.19	2.19.0.00.0.00.01.0000	2.19.01.2.01.0008	5.1	BELANJA OPERASI	28.909.400,00	28.530.000,00	-379.400,00	98,68	
2.19	2.19.0.00.0.00.01.0000	2.19.01.2.01.0008	5.1.02	Belanja Barang dan Jasa	28.909.400,00	28.530.000,00	-379.400,00	98,68	
2.19	2.19.0.00.0.00.01.0000	2.19.01.2.01.0009		PELAKSANAAN PENGUMPULAN DATA STATISTIK SEKTORAL DAERAH	100.000.000,00	15.050.000,00	-84.950.000,00	15,05	
2.19	2.19.0.00.0.00.01.0000	2.19.01.2.01.0009	5.1	BELANJA OPERASI	100.000.000,00	15.050.000,00	-84.950.000,00	15,05	
2.19	2.19.0.00.0.00.01.0000	2.19.01.2.01.0009	5.1.02	Belanja Barang dan Jasa	100.000.000,00	15.050.000,00	-84.950.000,00	15,05	
2.19	2.19.0.00.0.00.01.0000	2.19.01.2.01.0010		PELAKSANAAN FORUM PERANGKAT DAERAH BERDASARKAN BIDANG URUSAN YANG DIAMPU DALAM RANGKA PENYUSUNAN DOKUMEN PERENCANAAN PERANGKAT DAERAH	12.395.000,00	8.860.000,00	-3.535.000,00	71,48	
2.19	2.19.0.00.0.00.01.0000	2.19.01.2.01.0010	5.1	BELANJA OPERASI	12.395.000,00	8.860.000,00	-3.535.000,00	71,48	
2.19	2.19.0.00.0.00.01.0000	2.19.01.2.01.0010	5.1.02	Belanja Barang dan Jasa	12.395.000,00	8.860.000,00	-3.535.000,00	71,48	
2.19	2.19.0.00.0.00.01.0000	2.19.01.2.02		ADMINISTRASI KEUANGAN PERANGKAT DAERAH	12.796.634.637,00	11.633.140.793,00	-1.163.493.844,00	90,90	
2.19	2.19.0.00.0.00.01.0000	2.19.01.2.02.0001		PENYEDIAAN GAJI DAN TUNJANGAN ASN	11.847.448.484,00	10.823.432.484,00	-1.024.016.000,00	91,35	
2.19	2.19.0.00.0.00.01.0000	2.19.01.2.02.0001	5.1	BELANJA OPERASI	11.847.448.484,00	10.823.432.484,00	-1.024.016.000,00	91,35	
2.19	2.19.0.00.0.00.01.0000	2.19.01.2.02.0001	5.1.01	Belanja Pegawai	11.847.448.484,00	10.823.432.484,00	-1.024.016.000,00	91,35	
2.19	2.19.0.00.0.00.01.0000	2.19.01.2.02.0004		KOORDINASI DAN PELAKSANAAN AKUNTANSI SKPD	643.634.153,00	624.174.152,00	-19.460.001,00	96,97	
2.19	2.19.0.00.0.00.01.0000	2.19.01.2.02.0004	5.1	BELANJA OPERASI	25.000.000,00	5.540.000,00	-19.460.000,00	22,16	
2.19	2.19.0.00.0.00.01.0000	2.19.01.2.02.0004	5.1.02	Belanja Barang dan Jasa	25.000.000,00	5.540.000,00	-19.460.000,00	22,16	
2.19	2.19.0.00.0.00.01.0000	2.19.01.2.02.0004	5.2	BELANJA MODAL	618.634.153,00	618.634.152,00	-1,00	99,99	
2.19	2.19.0.00.0.00.01.0000	2.19.01.2.02.0004	5.2.03	Belanja Modal Gedung dan Bangunan	618.634.153,00	618.634.152,00	-1,00	99,99	
2.19	2.19.0.00.0.00.01.0000	2.19.01.2.02.0007		KOORDINASI DAN PENYUSUNAN LAPORAN KEUANGAN BULANAN/ TRIWULANAN/ SEMESTERAN SKPD	280.552.000,00	182.504.157,00	-98.047.843,00	65,05	
2.19	2.19.0.00.0.00.01.0000	2.19.01.2.02.0007	5.1	BELANJA OPERASI	280.552.000,00	182.504.157,00	-98.047.843,00	65,05	
2.19	2.19.0.00.0.00.01.0000	2.19.01.2.02.0007	5.1.02	Belanja Barang dan Jasa	280.552.000,00	182.504.157,00	-98.047.843,00	65,05	
2.19	2.19.0.00.0.00.01.0000	2.19.01.2.02.0008		PENYUSUNAN PELAPORAN DAN ANALISIS PROGNOSIS REALISASI ANGGARAN	25.000.000,00	3.030.000,00	-21.970.000,00	12,12	
2.19	2.19.0.00.0.00.01.0000	2.19.01.2.02.0008	5.1	BELANJA OPERASI	25.000.000,00	3.030.000,00	-21.970.000,00	12,12	

BerAKHLAK bangga melayani bangsa
Balai Sertifikasi Elektronik
Dokumen ini ditandatangani secara elektronik menggunakan Sertifikat Elektronik yang diterbitkan oleh Balai Sertifikasi Elektronik (BSrE), Badan Siber dan Sandi Negara (BSSN)

KODE REKENING				URAIAN	JUMLAH (Rp)		BERTAMBAH / (BERKURANG)		DASAR HUKUM
					ANGGARAN SETELAH PERUBAHAN	REALISASI	(Rp)	(%)	
2.19	2.19.0.00.0.00.01.0000	2.19.01.2.02.0008	5.1.02	Belanja Barang dan Jasa	25.000.000,00	3.030.000,00	-21.970.000,00	12,12	
2.19	2.19.0.00.0.00.01.0000	2.19.01.2.03		ADMINISTRASI BARANG MILIK DAERAH PADA PERANGKAT DAERAH	30.000.000,00	27.100.000,00	-2.900.000,00	90,33	
2.19	2.19.0.00.0.00.01.0000	2.19.01.2.03.0005		REKONSILIASI DAN PENYUSUNAN LAPORAN BARANG MILIK DAERAH PADA SKPD	30.000.000,00	27.100.000,00	-2.900.000,00	90,33	
2.19	2.19.0.00.0.00.01.0000	2.19.01.2.03.0005	5.1	BELANJA OPERASI	30.000.000,00	27.100.000,00	-2.900.000,00	90,33	
2.19	2.19.0.00.0.00.01.0000	2.19.01.2.03.0005	5.1.02	Belanja Barang dan Jasa	30.000.000,00	27.100.000,00	-2.900.000,00	90,33	
2.19	2.19.0.00.0.00.01.0000	2.19.01.2.05		ADMINISTRASI KEPEGAWAIAN PERANGKAT DAERAH	114.836.000,00	45.798.000,00	-69.038.000,00	39,88	
2.19	2.19.0.00.0.00.01.0000	2.19.01.2.05.0004		KOORDINASI DAN PELAKSANAAN SISTEM INFORMASI KEPEGAWAIAN	12.677.200,00	9.134.000,00	-3.543.200,00	72,05	
2.19	2.19.0.00.0.00.01.0000	2.19.01.2.05.0004	5.1	BELANJA OPERASI	12.677.200,00	9.134.000,00	-3.543.200,00	72,05	
2.19	2.19.0.00.0.00.01.0000	2.19.01.2.05.0004	5.1.02	Belanja Barang dan Jasa	12.677.200,00	9.134.000,00	-3.543.200,00	72,05	
2.19	2.19.0.00.0.00.01.0000	2.19.01.2.05.0009		PENDIDIKAN DAN PELATIHAN PEGAWAI BERDASARKAN TUGAS DAN FUNGSI	11.677.200,00	8.434.000,00	-3.243.200,00	72,22	
2.19	2.19.0.00.0.00.01.0000	2.19.01.2.05.0009	5.1	BELANJA OPERASI	11.677.200,00	8.434.000,00	-3.243.200,00	72,22	
2.19	2.19.0.00.0.00.01.0000	2.19.01.2.05.0009	5.1.02	Belanja Barang dan Jasa	11.677.200,00	8.434.000,00	-3.243.200,00	72,22	
2.19	2.19.0.00.0.00.01.0000	2.19.01.2.05.0010		SOSIALISASI PERATURAN PERUNDANG-UNDANGAN	90.481.600,00	28.230.000,00	-62.251.600,00	31,19	
2.19	2.19.0.00.0.00.01.0000	2.19.01.2.05.0010	5.1	BELANJA OPERASI	90.481.600,00	28.230.000,00	-62.251.600,00	31,19	
2.19	2.19.0.00.0.00.01.0000	2.19.01.2.05.0010	5.1.02	Belanja Barang dan Jasa	90.481.600,00	28.230.000,00	-62.251.600,00	31,19	
2.19	2.19.0.00.0.00.01.0000	2.19.01.2.06		ADMINISTRASI UMUM PERANGKAT DAERAH	10.632.944.000,00	6.012.229.129,00	-4.620.714.871,00	56,54	
2.19	2.19.0.00.0.00.01.0000	2.19.01.2.06.0001		PENYEDIAAN KOMPONEN INSTALASI LISTRIK/PENERANGAN BANGUNAN KANTOR	70.000.000,00	62.023.000,00	-7.977.000,00	88,60	
2.19	2.19.0.00.0.00.01.0000	2.19.01.2.06.0001	5.1	BELANJA OPERASI	70.000.000,00	62.023.000,00	-7.977.000,00	88,60	
2.19	2.19.0.00.0.00.01.0000	2.19.01.2.06.0001	5.1.02	Belanja Barang dan Jasa	70.000.000,00	62.023.000,00	-7.977.000,00	88,60	
2.19	2.19.0.00.0.00.01.0000	2.19.01.2.06.0002		PENYEDIAAN PERALATAN DAN PERLENGKAPAN KANTOR	1.270.000.000,00	1.252.962.669,00	-17.037.331,00	98,65	
2.19	2.19.0.00.0.00.01.0000	2.19.01.2.06.0002	5.1	BELANJA OPERASI	482.266.658,00	472.062.669,00	-10.203.989,00	97,88	
2.19	2.19.0.00.0.00.01.0000	2.19.01.2.06.0002	5.1.02	Belanja Barang dan Jasa	482.266.658,00	472.062.669,00	-10.203.989,00	97,88	
2.19	2.19.0.00.0.00.01.0000	2.19.01.2.06.0002	5.2	BELANJA MODAL	787.733.342,00	780.900.000,00	-6.833.342,00	99,13	
2.19	2.19.0.00.0.00.01.0000	2.19.01.2.06.0002	5.2.02	Belanja Modal Peralatan dan Mesin	787.733.342,00	780.900.000,00	-6.833.342,00	99,13	
2.19	2.19.0.00.0.00.01.0000	2.19.01.2.06.0003		PENYEDIAAN PERALATAN RUMAH TANGGA	45.000.000,00	43.976.000,00	-1.024.000,00	97,72	
2.19	2.19.0.00.0.00.01.0000	2.19.01.2.06.0003	5.1	BELANJA OPERASI	45.000.000,00	43.976.000,00	-1.024.000,00	97,72	
2.19	2.19.0.00.0.00.01.0000	2.19.01.2.06.0003	5.1.02	Belanja Barang dan Jasa	45.000.000,00	43.976.000,00	-1.024.000,00	97,72	
2.19	2.19.0.00.0.00.01.0000	2.19.01.2.06.0004		PENYEDIAAN BAHAN LOGISTIK KANTOR	100.000.000,00	82.160.000,00	-17.840.000,00	82,16	
2.19	2.19.0.00.0.00.01.0000	2.19.01.2.06.0004	5.1	BELANJA OPERASI	100.000.000,00	82.160.000,00	-17.840.000,00	82,16	
2.19	2.19.0.00.0.00.01.0000	2.19.01.2.06.0004	5.1.02	Belanja Barang dan Jasa	100.000.000,00	82.160.000,00	-17.840.000,00	82,16	
2.19	2.19.0.00.0.00.01.0000	2.19.01.2.06.0005		PENYEDIAAN BARANG CETAKAN DAN PENGGANDAAN	295.000.000,00	277.501.850,00	-17.498.150,00	94,06	
2.19	2.19.0.00.0.00.01.0000	2.19.01.2.06.0005	5.1	BELANJA OPERASI	295.000.000,00	277.501.850,00	-17.498.150,00	94,06	
2.19	2.19.0.00.0.00.01.0000	2.19.01.2.06.0005	5.1.02	Belanja Barang dan Jasa	295.000.000,00	277.501.850,00	-17.498.150,00	94,06	
2.19	2.19.0.00.0.00.01.0000	2.19.01.2.06.0006		PENYEDIAAN BAHAN BACAAN DAN PERATURAN PERUNDANG-UNDANGAN	68.866.000,00	65.970.000,00	-2.896.000,00	95,79	
2.19	2.19.0.00.0.00.01.0000	2.19.01.2.06.0006	5.1	BELANJA OPERASI	68.866.000,00	65.970.000,00	-2.896.000,00	95,79	
2.19	2.19.0.00.0.00.01.0000	2.19.01.2.06.0006	5.1.02	Belanja Barang dan Jasa	68.866.000,00	65.970.000,00	-2.896.000,00	95,79	
2.19	2.19.0.00.0.00.01.0000	2.19.01.2.06.0007		PENYEDIAAN BAHAN/MATERIAL	35.000.000,00	32.615.200,00	-2.384.800,00	93,18	
2.19	2.19.0.00.0.00.01.0000	2.19.01.2.06.0007	5.1	BELANJA OPERASI	35.000.000,00	32.615.200,00	-2.384.800,00	93,18	
2.19	2.19.0.00.0.00.01.0000	2.19.01.2.06.0007	5.1.02	Belanja Barang dan Jasa	35.000.000,00	32.615.200,00	-2.384.800,00	93,18	
2.19	2.19.0.00.0.00.01.0000	2.19.01.2.06.0009		PENYELENGGARAAN RAPAT KOORDINASI DAN KONSULTASI SKPD	184.078.000,00	180.210.380,00	-3.867.620,00	97,89	
2.19	2.19.0.00.0.00.01.0000	2.19.01.2.06.0009	5.1	BELANJA OPERASI	184.078.000,00	180.210.380,00	-3.867.620,00	97,89	
2.19	2.19.0.00.0.00.01.0000	2.19.01.2.06.0009	5.1.02	Belanja Barang dan Jasa	184.078.000,00	180.210.380,00	-3.867.620,00	97,89	
2.19	2.19.0.00.0.00.01.0000	2.19.01.2.06.0010		PENATAUSAHAAN ARSIP DINAMIS PADA SKPD	45.000.000,00	39.778.992,00	-5.221.008,00	88,39	
2.19	2.19.0.00.0.00.01.0000	2.19.01.2.06.0010	5.1	BELANJA OPERASI	45.000.000,00	39.778.992,00	-5.221.008,00	88,39	
2.19	2.19.0.00.0.00.01.0000	2.19.01.2.06.0010	5.1.02	Belanja Barang dan Jasa	45.000.000,00	39.778.992,00	-5.221.008,00	88,39	
2.19	2.19.0.00.0.00.01.0000	2.19.01.2.06.0011		DUKUNGAN PELAKSANAAN SISTEM PEMERINTAHAN BERBASIS ELEKTRONIK PADA SKPD	8.520.000.000,00	3.975.031.038,00	-4.544.968.962,00	46,65	
2.19	2.19.0.00.0.00.01.0000	2.19.01.2.06.0011	5.1	BELANJA OPERASI	8.520.000.000,00	3.975.031.038,00	-4.544.968.962,00	46,65	
2.19	2.19.0.00.0.00.01.0000	2.19.01.2.06.0011	5.1.02	Belanja Barang dan Jasa	8.520.000.000,00	3.975.031.038,00	-4.544.968.962,00	46,65	
2.19	2.19.0.00.0.00.01.0000	2.19.01.2.07		PENGADAAN BARANG MILIK DAERAH PENUNJANG URUSAN PEMERINTAH DAERAH	11.564.994.030,00	11.209.547.845,00	-355.446.185,00	96,92	

BerAKHLAK bangga melayani bangsa
Balai Sertifikasi Elektronik Dokumen ini ditandatangani secara elektronik menggunakan Sertifikat Elektronik yang diterbitkan oleh Balai Sertifikasi Elektronik (BSrE), Badan Siber dan Sandi Negara (BSSN)

KODE REKENING				URAIAN	JUMLAH (Rp)		BERTAMBAH / (BERKURANG)		DASAR HUKUM
					ANGGARAN SETELAH PERUBAHAN	REALISASI	(Rp)	(%)	
2.19	2.19.0.00.0.00.01.0000	2.19.01.2.07.0001		PENGADAAN KENDARAAN PERORANGAN DINAS ATAU KENDARAAN DINAS JABATAN	1.264.994.030,00	1.188.500.000,00	-76.494.030,00	93,95	
2.19	2.19.0.00.0.00.01.0000	2.19.01.2.07.0001	5.1	BELANJA OPERASI	19.904.010,00	7.730.000,00	-12.174.010,00	38,83	
2.19	2.19.0.00.0.00.01.0000	2.19.01.2.07.0001	5.1.02	Belanja Barang dan Jasa	19.904.010,00	7.730.000,00	-12.174.010,00	38,83	
2.19	2.19.0.00.0.00.01.0000	2.19.01.2.07.0001	5.2	BELANJA MODAL	1.245.090.020,00	1.180.770.000,00	-64.320.020,00	94,83	
2.19	2.19.0.00.0.00.01.0000	2.19.01.2.07.0001	5.2.02	Belanja Modal Peralatan dan Mesin	1.245.090.020,00	1.180.770.000,00	-64.320.020,00	94,83	
2.19	2.19.0.00.0.00.01.0000	2.19.01.2.07.0006		PENGADAAN PERALATAN DAN MESIN LAINNYA	8.100.000.000,00	7.957.032.633,00	-142.967.367,00	98,23	
2.19	2.19.0.00.0.00.01.0000	2.19.01.2.07.0006	5.1	BELANJA OPERASI	26.271.350,00	20.654.999,00	-5.616.351,00	78,62	
2.19	2.19.0.00.0.00.01.0000	2.19.01.2.07.0006	5.1.02	Belanja Barang dan Jasa	26.271.350,00	20.654.999,00	-5.616.351,00	78,62	
2.19	2.19.0.00.0.00.01.0000	2.19.01.2.07.0006	5.2	BELANJA MODAL	8.073.728.650,00	7.936.377.634,00	-137.351.016,00	98,29	
2.19	2.19.0.00.0.00.01.0000	2.19.01.2.07.0006	5.2.02	Belanja Modal Peralatan dan Mesin	8.073.728.650,00	7.936.377.634,00	-137.351.016,00	98,29	
2.19	2.19.0.00.0.00.01.0000	2.19.01.2.07.0007		PENGADAAN ASET TETAP LAINNYA	2.200.000.000,00	2.064.015.212,00	-135.984.788,00	93,81	
2.19	2.19.0.00.0.00.01.0000	2.19.01.2.07.0007	5.1	BELANJA OPERASI	26.541.000,00	22.115.000,00	-4.426.000,00	83,32	
2.19	2.19.0.00.0.00.01.0000	2.19.01.2.07.0007	5.1.02	Belanja Barang dan Jasa	26.541.000,00	22.115.000,00	-4.426.000,00	83,32	
2.19	2.19.0.00.0.00.01.0000	2.19.01.2.07.0007	5.2	BELANJA MODAL	2.173.459.000,00	2.041.900.212,00	-131.558.788,00	93,94	
2.19	2.19.0.00.0.00.01.0000	2.19.01.2.07.0007	5.2.03	Belanja Modal Gedung dan Bangunan	2.173.459.000,00	2.041.900.212,00	-131.558.788,00	93,94	
2.19	2.19.0.00.0.00.01.0000	2.19.01.2.08		PENYEDIAAN JASA PENUNJANG URUSAN PEMERINTAHAN DAERAH	5.235.290.149,00	4.890.397.354,00	-344.892.795,00	93,41	
2.19	2.19.0.00.0.00.01.0000	2.19.01.2.08.0002		PENYEDIAAN JASA KOMUNIKASI, SUMBER DAYA AIR DAN LISTRIK	4.000.000.000,00	3.812.606.363,00	-187.393.637,00	95,31	
2.19	2.19.0.00.0.00.01.0000	2.19.01.2.08.0002	5.1	BELANJA OPERASI	4.000.000.000,00	3.812.606.363,00	-187.393.637,00	95,31	
2.19	2.19.0.00.0.00.01.0000	2.19.01.2.08.0002	5.1.02	Belanja Barang dan Jasa	4.000.000.000,00	3.812.606.363,00	-187.393.637,00	95,31	
2.19	2.19.0.00.0.00.01.0000	2.19.01.2.08.0004		PENYEDIAAN JASA PELAYANAN UMUM KANTOR	1.235.290.149,00	1.077.790.991,00	-157.499.158,00	87,25	
2.19	2.19.0.00.0.00.01.0000	2.19.01.2.08.0004	5.1	BELANJA OPERASI	1.235.290.149,00	1.077.790.991,00	-157.499.158,00	87,25	
2.19	2.19.0.00.0.00.01.0000	2.19.01.2.08.0004	5.1.02	Belanja Barang dan Jasa	1.235.290.149,00	1.077.790.991,00	-157.499.158,00	87,25	
2.19	2.19.0.00.0.00.01.0000	2.19.01.2.09		PEMELIHARAAN BARANG MILIK DAERAH PENUNJANG URUSAN PEMERINTAHAN DAERAH	23.216.770.235,00	12.509.733.984,00	-10.707.036.251,00	53,88	
2.19	2.19.0.00.0.00.01.0000	2.19.01.2.09.0002		PENYEDIAAN JASA PEMELIHARAAN, BIAYA PEMELIHARAAN, PAJAK DAN PERIZINAN KENDARAAN DINAS OPERASIONAL ATAU LAPANGAN	300.000.000,00	296.377.456,00	-3.622.544,00	98,79	
2.19	2.19.0.00.0.00.01.0000	2.19.01.2.09.0002	5.1	BELANJA OPERASI	300.000.000,00	296.377.456,00	-3.622.544,00	98,79	
2.19	2.19.0.00.0.00.01.0000	2.19.01.2.09.0002	5.1.02	Belanja Barang dan Jasa	300.000.000,00	296.377.456,00	-3.622.544,00	98,79	
2.19	2.19.0.00.0.00.01.0000	2.19.01.2.09.0006		PEMELIHARAAN PERALATAN DAN MESIN LAINNYA	60.000.000,00	59.260.000,00	-740.000,00	98,76	
2.19	2.19.0.00.0.00.01.0000	2.19.01.2.09.0006	5.1	BELANJA OPERASI	60.000.000,00	59.260.000,00	-740.000,00	98,76	
2.19	2.19.0.00.0.00.01.0000	2.19.01.2.09.0006	5.1.02	Belanja Barang dan Jasa	60.000.000,00	59.260.000,00	-740.000,00	98,76	
2.19	2.19.0.00.0.00.01.0000	2.19.01.2.09.0007		PEMELIHARAAN ASET TETAP LAINNYA	21.740.727.235,00	11.076.446.603,00	-10.664.280.632,00	50,94	
2.19	2.19.0.00.0.00.01.0000	2.19.01.2.09.0007	5.1	BELANJA OPERASI	7.937.681.235,00	5.236.787.198,00	-2.700.894.037,00	65,97	
2.19	2.19.0.00.0.00.01.0000	2.19.01.2.09.0007	5.1.02	Belanja Barang dan Jasa	7.937.681.235,00	5.236.787.198,00	-2.700.894.037,00	65,97	
2.19	2.19.0.00.0.00.01.0000	2.19.01.2.09.0007	5.2	BELANJA MODAL	13.803.046.000,00	5.839.659.405,00	-7.963.386.595,00	42,30	
2.19	2.19.0.00.0.00.01.0000	2.19.01.2.09.0007	5.2.02	Belanja Modal Peralatan dan Mesin	4.304.510.000,00	4.051.139.322,00	-253.370.678,00	94,11	
2.19	2.19.0.00.0.00.01.0000	2.19.01.2.09.0007	5.2.03	Belanja Modal Gedung dan Bangunan	9.498.536.000,00	1.788.520.083,00	-7.710.015.917,00	18,82	
2.19	2.19.0.00.0.00.01.0000	2.19.01.2.09.0009		PEMELIHARAAN/REHABILITASI GEDUNG KANTOR DAN BANGUNAN LAINNYA	1.116.043.000,00	1.077.649.925,00	-38.393.075,00	96,55	
2.19	2.19.0.00.0.00.01.0000	2.19.01.2.09.0009	5.1	BELANJA OPERASI	124.449.000,00	100.983.624,00	-23.465.376,00	81,14	
2.19	2.19.0.00.0.00.01.0000	2.19.01.2.09.0009	5.1.02	Belanja Barang dan Jasa	124.449.000,00	100.983.624,00	-23.465.376,00	81,14	
2.19	2.19.0.00.0.00.01.0000	2.19.01.2.09.0009	5.2	BELANJA MODAL	991.594.000,00	976.666.301,00	-14.927.699,00	98,49	
2.19	2.19.0.00.0.00.01.0000	2.19.01.2.09.0009	5.2.03	Belanja Modal Gedung dan Bangunan	991.594.000,00	976.666.301,00	-14.927.699,00	98,49	
2.19	2.19.0.00.0.00.01.0000	2.19.02		PROGRAM PENGEMBANGAN KAPASITAS DAYA SAING KEPEMUDAAN	13.851.830.218,00	12.820.224.808,00	-1.031.605.410,00	92,55	
2.19	2.19.0.00.0.00.01.0000	2.19.02.2.01		PENYADARAN, PEMBERDAYAAN, DAN PENGEMBANGAN PEMUDA DAN KEPEMUDAAN TERHADAP PEMUDA PELOPOR KABUPATEN/KOTA, WIRAUSAHA MUDA PEMULA, DAN PEMUDA KADER KABUPATEN/KOTA	10.096.714.350,00	9.591.933.026,00	-504.781.324,00	95,00	

BerAKHLAK bangga melayani bangsa
Balai Sertifikasi Elektronik
Dokumen ini ditandatangani secara elektronik menggunakan Sertifikat Elektronik yang diterbitkan oleh Balai Sertifikasi Elektronik (BSrE), Badan Siber dan Sandi Negara (BSSN)

KODE REKENING				URAIAN	JUMLAH (Rp)		BERTAMBAH / (BERKURANG)		DASAR HUKUM
					ANGGARAN SETELAH PERUBAHAN	REALISASI	(Rp)	(%)	
2.19	2.19.0.00.0.00.01.0000	2.19.02.2.01.0010		PELAKSANAAN KOORDINASI STRATEGIS LINTAS SEKTOR PENYELENGGARAAN PELAYANAN KEPEMUDAAN MELALUI PEMBENTUKAN TIM KOORDINASI KABUPATEN/KOTA PENYELENGGARAAN PELAYANAN KEPEMUDAAN SERTA PENYUSUNAN DAN IMPLEMENTASI RENCANA AKSI DAERAH/RAD TINGKAT KABUPATEN/KOTA	1.826.060.000,00	1.800.448.365,00	-25.611.635,00	98,59	
2.19	2.19.0.00.0.00.01.0000	2.19.02.2.01.0010	5.1	BELANJA OPERASI	1.826.060.000,00	1.800.448.365,00	-25.611.635,00	98,59	
2.19	2.19.0.00.0.00.01.0000	2.19.02.2.01.0010	5.1.02	Belanja Barang dan Jasa	1.826.060.000,00	1.800.448.365,00	-25.611.635,00	98,59	
2.19	2.19.0.00.0.00.01.0000	2.19.02.2.01.0011		KOORDINASI, SINKRONISASI, DAN PENYELENGGARAAN PENGEMBANGAN KEWIRAUSAHAAN PEMUDA BAGI WIRAUSAHA PEMULA TINGKAT KABUPATEN/KOTA	895.187.800,00	849.366.360,00	-45.821.440,00	94,88	
2.19	2.19.0.00.0.00.01.0000	2.19.02.2.01.0011	5.1	BELANJA OPERASI	895.187.800,00	849.366.360,00	-45.821.440,00	94,88	
2.19	2.19.0.00.0.00.01.0000	2.19.02.2.01.0011	5.1.02	Belanja Barang dan Jasa	895.187.800,00	849.366.360,00	-45.821.440,00	94,88	
2.19	2.19.0.00.0.00.01.0000	2.19.02.2.01.0012		PEMBERIAN PENGHARGAAN KEPEMUDAAN BAGI YANG BERPRESTASI DAN/ATAU BERJASA DALAM MEMAJUKAN POTENSI PEMUDA	289.060.000,00	268.895.000,00	-20.165.000,00	93,02	
2.19	2.19.0.00.0.00.01.0000	2.19.02.2.01.0012	5.1	BELANJA OPERASI	289.060.000,00	268.895.000,00	-20.165.000,00	93,02	
2.19	2.19.0.00.0.00.01.0000	2.19.02.2.01.0012	5.1.02	Belanja Barang dan Jasa	289.060.000,00	268.895.000,00	-20.165.000,00	93,02	
2.19	2.19.0.00.0.00.01.0000	2.19.02.2.01.0013		KOORDINASI, SINKRONISASI DAN PENYELENGGARAAN PENGEMBANGAN KEPEMIMPINAN PEMUDA TINGKAT KABUPATEN/KOTA	1.131.435.000,00	1.061.098.000,00	-70.337.000,00	93,78	
2.19	2.19.0.00.0.00.01.0000	2.19.02.2.01.0013	5.1	BELANJA OPERASI	1.131.435.000,00	1.061.098.000,00	-70.337.000,00	93,78	
2.19	2.19.0.00.0.00.01.0000	2.19.02.2.01.0013	5.1.02	Belanja Barang dan Jasa	1.131.435.000,00	1.061.098.000,00	-70.337.000,00	93,78	
2.19	2.19.0.00.0.00.01.0000	2.19.02.2.01.0014		PELAKSANAAN KOORDINASI DAN SINKRONISASI PEMENUHAN HAK PEMUDA DI TINGKAT KABUPATEN/KOTA	636.610.000,00	611.667.000,00	-24.943.000,00	96,08	
2.19	2.19.0.00.0.00.01.0000	2.19.02.2.01.0014	5.1	BELANJA OPERASI	636.610.000,00	611.667.000,00	-24.943.000,00	96,08	
2.19	2.19.0.00.0.00.01.0000	2.19.02.2.01.0014	5.1.02	Belanja Barang dan Jasa	636.610.000,00	611.667.000,00	-24.943.000,00	96,08	
2.19	2.19.0.00.0.00.01.0000	2.19.02.2.01.0015		KOORDINASI, SINKRONISASI DAN PENYELENGGARAAN PENGEMBANGAN KEPELOPORAN PEMUDA BAGI PEMUDA PELOPOR TINGKAT KABUPATEN/KOTA	454.099.600,00	400.285.080,00	-53.814.520,00	88,14	
2.19	2.19.0.00.0.00.01.0000	2.19.02.2.01.0015	5.1	BELANJA OPERASI	454.099.600,00	400.285.080,00	-53.814.520,00	88,14	
2.19	2.19.0.00.0.00.01.0000	2.19.02.2.01.0015	5.1.02	Belanja Barang dan Jasa	454.099.600,00	400.285.080,00	-53.814.520,00	88,14	
2.19	2.19.0.00.0.00.01.0000	2.19.02.2.01.0016		PENYEDIAAN DAN PENGELOLAAN PRASARANA DAN SARANA KEPEMUDAAN TINGKAT KABUPATEN/KOTA	4.864.261.950,00	4.600.173.221,00	-264.088.729,00	94,57	
2.19	2.19.0.00.0.00.01.0000	2.19.02.2.01.0016	5.1	BELANJA OPERASI	4.864.261.950,00	4.600.173.221,00	-264.088.729,00	94,57	
2.19	2.19.0.00.0.00.01.0000	2.19.02.2.01.0016	5.1.02	Belanja Barang dan Jasa	4.864.261.950,00	4.600.173.221,00	-264.088.729,00	94,57	
2.19	2.19.0.00.0.00.01.0000	2.19.02.2.02		PEMBERDAYAAN DAN PENGEMBANGAN ORGANISASI KEPEMUDAAN TINGKAT DAERAH KABUPATEN/KOTA	3.755.115.868,00	3.228.291.782,00	-526.824.086,00	85,97	
2.19	2.19.0.00.0.00.01.0000	2.19.02.2.02.0003		KOORDINASI, SINKRONISASI, DAN PENYELENGGARAN PENGEMBANGAN ORGANISASI KEPEMUDAAN TINGKAT KABUPATEN/KOTA	3.755.115.868,00	3.228.291.782,00	-526.824.086,00	85,97	
2.19	2.19.0.00.0.00.01.0000	2.19.02.2.02.0003	5.1	BELANJA OPERASI	3.755.115.868,00	3.228.291.782,00	-526.824.086,00	85,97	
2.19	2.19.0.00.0.00.01.0000	2.19.02.2.02.0003	5.1.02	Belanja Barang dan Jasa	3.755.115.868,00	3.228.291.782,00	-526.824.086,00	85,97	
2.19	2.19.0.00.0.00.01.0000	2.19.03		PROGRAM PENGEMBANGAN KAPASITAS DAYA SAING KEOLAHRAGAAN	49.113.429.856,00	37.849.928.883,00	-11.263.500.973,00	77,06	
2.19	2.19.0.00.0.00.01.0000	2.19.03.2.01		PEMBINAAN DAN PENGEMBANGAN OLAHRAGA PENDIDIKAN PADA JENJANG PENDIDIKAN YANG MENJADI KEWENANGAN DAERAH KABUPATEN/KOTA	17.037.001.233,00	13.419.313.148,00	-3.617.688.085,00	78,76	
2.19	2.19.0.00.0.00.01.0000	2.19.03.2.01.0005		KOORDINASI DAN SINKRONISASI PENYEDIAAN PRASARANA OLAHRAGA MELALUI PERENCANAAN, PENGADAAN, PEMANFAATAN, PEMELIHARAAN, DAN PENGAWASAN PRASARANA OLAHRAGA DI TINGKAT KABUPATEN/KOTA	17.037.001.233,00	13.419.313.148,00	-3.617.688.085,00	78,76	
2.19	2.19.0.00.0.00.01.0000	2.19.03.2.01.0005	5.1	BELANJA OPERASI	16.544.323.233,00	12.928.763.148,00	-3.615.560.085,00	78,14	
2.19	2.19.0.00.0.00.01.0000	2.19.03.2.01.0005	5.1.02	Belanja Barang dan Jasa	16.544.323.233,00	12.928.763.148,00	-3.615.560.085,00	78,14	
2.19	2.19.0.00.0.00.01.0000	2.19.03.2.01.0005	5.2	BELANJA MODAL	492.678.000,00	490.550.000,00	-2.128.000,00	99,56	
2.19	2.19.0.00.0.00.01.0000	2.19.03.2.01.0005	5.2.02	Belanja Modal Peralatan dan Mesin	492.678.000,00	490.550.000,00	-2.128.000,00	99,56	
2.19	2.19.0.00.0.00.01.0000	2.19.03.2.02		PENYELENGGARAAN KEJUARAAN OLAHRAGA TINGKAT DAERAH KABUPATEN/KOTA	16.816.123.007,00	12.980.104.831,00	-3.836.018.176,00	77,18	

BerAKHLAK bangga melayani bangsa
Balai Sertifikasi Elektronik
Dokumen ini ditandatangani secara elektronik menggunakan Sertifikat Elektronik yang diterbitkan oleh Balai Sertifikasi Elektronik (BSrE), Badan Siber dan Sandi Negara (BSSN)

KODE REKENING				URAIAN	JUMLAH (Rp)		BERTAMBAH / (BERKURANG)		DASAR HUKUM
					ANGGARAN SETELAH PERUBAHAN	REALISASI	(Rp)	(%)	
2.19	2.19.0.00.0.00.01.0000	2.19.03.2.02.0004		PENYELENGGARAAN KEJUARAAN OLAHRAGA MULTI EVENT DAN SINGLE EVENT TINGKAT KABUPATEN/KOTA	6.350.990.000,00	5.947.423.145,00	-403.566.855,00	93,64	
2.19	2.19.0.00.0.00.01.0000	2.19.03.2.02.0004	5.1	BELANJA OPERASI	6.350.990.000,00	5.947.423.145,00	-403.566.855,00	93,64	
2.19	2.19.0.00.0.00.01.0000	2.19.03.2.02.0004	5.1.02	Belanja Barang dan Jasa	6.350.990.000,00	5.947.423.145,00	-403.566.855,00	93,64	
2.19	2.19.0.00.0.00.01.0000	2.19.03.2.02.0005		PENYELENGGARAAN PEKAN PARALIMPIK PELAJAR TINGKAT NASIONAL DAN KABUPATEN/KOTA SERTA KEJUARAAN PARALIMPIK PELAJAR TINGKAT KABUPATEN/KOTA DAN KABUPATEN/KOTA	200.000.000,00	198.490.000,00	-1.510.000,00	99,24	
2.19	2.19.0.00.0.00.01.0000	2.19.03.2.02.0005	5.1	BELANJA OPERASI	200.000.000,00	198.490.000,00	-1.510.000,00	99,24	
2.19	2.19.0.00.0.00.01.0000	2.19.03.2.02.0005	5.1.02	Belanja Barang dan Jasa	200.000.000,00	198.490.000,00	-1.510.000,00	99,24	
2.19	2.19.0.00.0.00.01.0000	2.19.03.2.02.0006		KEIKUTSERTAAN ANGGOTA KONTINGEN KABUPATEN/KOTA DALAM PENYELENGGARAAN PEKAN DAN KEJUARAAN OLAHRAGA	10.265.133.007,00	6.834.191.686,00	-3.430.941.321,00	66,57	
2.19	2.19.0.00.0.00.01.0000	2.19.03.2.02.0006	5.1	BELANJA OPERASI	10.265.133.007,00	6.834.191.686,00	-3.430.941.321,00	66,57	
2.19	2.19.0.00.0.00.01.0000	2.19.03.2.02.0006	5.1.02	Belanja Barang dan Jasa	10.265.133.007,00	6.834.191.686,00	-3.430.941.321,00	66,57	
2.19	2.19.0.00.0.00.01.0000	2.19.03.2.03		PEMBINAAN DAN PENGEMBANGAN OLAHRAGA PRESTASI TINGKAT DAERAH PROVINSI	4.983.330.000,00	2.147.470.728,00	-2.835.859.272,00	43,09	
2.19	2.19.0.00.0.00.01.0000	2.19.03.2.03.0006		SELEKSI ATLET DAERAH	15.000.000,00	14.410.000,00	-590.000,00	96,06	
2.19	2.19.0.00.0.00.01.0000	2.19.03.2.03.0006	5.1	BELANJA OPERASI	15.000.000,00	14.410.000,00	-590.000,00	96,06	
2.19	2.19.0.00.0.00.01.0000	2.19.03.2.03.0006	5.1.02	Belanja Barang dan Jasa	15.000.000,00	14.410.000,00	-590.000,00	96,06	
2.19	2.19.0.00.0.00.01.0000	2.19.03.2.03.0007		PEMBERIAN PENGHARGAAN OLAHRAGA BAGI YANG BERPRESTASI DAN/ATAU BERJASA DALAM MEMAJUKAN OLAHRAGA	2.466.500.000,00	13.410.000,00	-2.453.090.000,00	0,54	
2.19	2.19.0.00.0.00.01.0000	2.19.03.2.03.0007	5.1	BELANJA OPERASI	2.466.500.000,00	13.410.000,00	-2.453.090.000,00	0,54	
2.19	2.19.0.00.0.00.01.0000	2.19.03.2.03.0007	5.1.02	Belanja Barang dan Jasa	2.466.500.000,00	13.410.000,00	-2.453.090.000,00	0,54	
2.19	2.19.0.00.0.00.01.0000	2.19.03.2.03.0008		PEMUSATAN LATIHAN DAERAH YANG TERINTEGRASI DENGAN PENGEMBANGAN ILMU PENGETAHUAN DAN TEKNOLOGI KEOLAHRAGAAN (SPORT SCIENCE)	1.810.784.000,00	1.764.330.728,00	-46.453.272,00	97,43	
2.19	2.19.0.00.0.00.01.0000	2.19.03.2.03.0008	5.1	BELANJA OPERASI	1.810.784.000,00	1.764.330.728,00	-46.453.272,00	97,43	
2.19	2.19.0.00.0.00.01.0000	2.19.03.2.03.0008	5.1.02	Belanja Barang dan Jasa	1.810.784.000,00	1.764.330.728,00	-46.453.272,00	97,43	
2.19	2.19.0.00.0.00.01.0000	2.19.03.2.03.0009		PEMBINAAN DAN PENGEMBANGAN OLAHRAGAWAN BERPRESTASI KABUPATEN/KOTA	691.046.000,00	355.320.000,00	-335.726.000,00	51,41	
2.19	2.19.0.00.0.00.01.0000	2.19.03.2.03.0009	5.1	BELANJA OPERASI	691.046.000,00	355.320.000,00	-335.726.000,00	51,41	
2.19	2.19.0.00.0.00.01.0000	2.19.03.2.03.0009	5.1.02	Belanja Barang dan Jasa	691.046.000,00	355.320.000,00	-335.726.000,00	51,41	
2.19	2.19.0.00.0.00.01.0000	2.19.03.2.04		PEMBINAAN DAN PENGEMBANGAN ORGANISASI OLAHRAGA	837.200.600,00	792.245.645,00	-44.954.955,00	94,63	
2.19	2.19.0.00.0.00.01.0000	2.19.03.2.04.0005		PELAKSANAAN STANDAR NASIONAL PENGELOLAAN ORGANISASI KEOLAHRAGAAN DI KABUPATEN/KOTA	217.000.000,00	172.634.500,00	-44.365.500,00	79,55	
2.19	2.19.0.00.0.00.01.0000	2.19.03.2.04.0005	5.1	BELANJA OPERASI	217.000.000,00	172.634.500,00	-44.365.500,00	79,55	
2.19	2.19.0.00.0.00.01.0000	2.19.03.2.04.0005	5.1.02	Belanja Barang dan Jasa	217.000.000,00	172.634.500,00	-44.365.500,00	79,55	
2.19	2.19.0.00.0.00.01.0000	2.19.03.2.04.0006		PENINGKATAN KERJA SAMA ORGANISASI KEOLAHRAGAAN KABUPATEN/KOTA DENGAN LEMBAGA TERKAIT	620.200.600,00	619.611.145,00	-589.455,00	99,90	
2.19	2.19.0.00.0.00.01.0000	2.19.03.2.04.0006	5.1	BELANJA OPERASI	620.200.600,00	619.611.145,00	-589.455,00	99,90	
2.19	2.19.0.00.0.00.01.0000	2.19.03.2.04.0006	5.1.02	Belanja Barang dan Jasa	449.812.000,00	449.222.545,00	-589.455,00	99,86	
2.19	2.19.0.00.0.00.01.0000	2.19.03.2.04.0006	5.1.05	Belanja Hibah	170.388.600,00	170.388.600,00	0,00	100,00	
2.19	2.19.0.00.0.00.01.0000	2.19.03.2.05		PEMBINAAN DAN PENGEMBANGAN OLAHRAGA REKREASI	9.439.775.016,00	8.510.794.531,00	-928.980.485,00	90,15	
2.19	2.19.0.00.0.00.01.0000	2.19.03.2.05.0006		PEMBERDAYAAN PERKUMPULAN OLAHRAGA REKREASI	1.083.501.000,00	1.058.491.789,00	-25.009.211,00	97,69	
2.19	2.19.0.00.0.00.01.0000	2.19.03.2.05.0006	5.1	BELANJA OPERASI	1.083.501.000,00	1.058.491.789,00	-25.009.211,00	97,69	
2.19	2.19.0.00.0.00.01.0000	2.19.03.2.05.0006	5.1.02	Belanja Barang dan Jasa	1.083.501.000,00	1.058.491.789,00	-25.009.211,00	97,69	
2.19	2.19.0.00.0.00.01.0000	2.19.03.2.05.0007		PENGEMBANGAN OLAHRAGA WISATA, TANTANGAN DAN PETUALANGAN	4.480.482.700,00	4.129.305.592,00	-351.177.108,00	92,16	
2.19	2.19.0.00.0.00.01.0000	2.19.03.2.05.0007	5.1	BELANJA OPERASI	4.480.482.700,00	4.129.305.592,00	-351.177.108,00	92,16	
2.19	2.19.0.00.0.00.01.0000	2.19.03.2.05.0007	5.1.02	Belanja Barang dan Jasa	4.480.482.700,00	4.129.305.592,00	-351.177.108,00	92,16	
2.19	2.19.0.00.0.00.01.0000	2.19.03.2.05.0008		PEMANFAATAN OLAHRAGA TRADISIONAL DALAM MASYARAKAT	87.020.000,00	81.053.076,00	-5.966.924,00	93,14	
2.19	2.19.0.00.0.00.01.0000	2.19.03.2.05.0008	5.1	BELANJA OPERASI	87.020.000,00	81.053.076,00	-5.966.924,00	93,14	
2.19	2.19.0.00.0.00.01.0000	2.19.03.2.05.0008	5.1.02	Belanja Barang dan Jasa	87.020.000,00	81.053.076,00	-5.966.924,00	93,14	

BerAKHLAK bangga melayani bangsa
Balai Sertifikasi Elektronik Dokumen ini ditandatangani secara elektronik menggunakan Sertifikat Elektronik yang diterbitkan oleh Balai Sertifikasi Elektronik (BSrE), Badan Siber dan Sandi Negara (BSSN)

KODE REKENING				URAIAN	JUMLAH (Rp)		BERTAMBAH / (BERKURANG)		DASAR HUKUM
					ANGGARAN SETELAH PERUBAHAN	REALISASI	(Rp)	(%)	
2.19	2.19.0.00.0.00.01.0000	2.19.03.2.05.0010		PEMASSALAN OLAHRAGA DAN PENYELENGGARAAN FESTIVAL OLAHRAGA REKREASI YANG BERJENJANG DAN BERKELANJUTAN PADA TINGKAT DAERAH, NASIONAL, DAN INTERNASIONAL	3.788.771.316,00	3.241.944.074,00	-546.827.242,00	85,56	
2.19	2.19.0.00.0.00.01.0000	2.19.03.2.05.0010	5.1	BELANJA OPERASI	3.788.771.316,00	3.241.944.074,00	-546.827.242,00	85,56	
2.19	2.19.0.00.0.00.01.0000	2.19.03.2.05.0010	5.1.02	Belanja Barang dan Jasa	3.788.771.316,00	3.241.944.074,00	-546.827.242,00	85,56	
2.19	2.19.0.00.0.00.01.0000	2.19.04		PROGRAM PENGEMBANGAN KAPASITAS KEPRAMUKAAN	1.607.427.320,00	1.268.199.388,00	-339.227.932,00	78,89	
2.19	2.19.0.00.0.00.01.0000	2.19.04.2.01		PEMBINAAN DAN PENGEMBANGAN ORGANISASI KEPRAMUKAAN	1.607.427.320,00	1.268.199.388,00	-339.227.932,00	78,89	
2.19	2.19.0.00.0.00.01.0000	2.19.04.2.01.0001		KOORDINASI DAN SINKRONISASI PENYEDIAAN DATA DAN INFORMASI KEPRAMUKAAN BERBASIS ELEKTRONIK	95.585.000,00	33.136.000,00	-62.449.000,00	34,66	
2.19	2.19.0.00.0.00.01.0000	2.19.04.2.01.0001	5.1	BELANJA OPERASI	95.585.000,00	33.136.000,00	-62.449.000,00	34,66	
2.19	2.19.0.00.0.00.01.0000	2.19.04.2.01.0001	5.1.02	Belanja Barang dan Jasa	95.585.000,00	33.136.000,00	-62.449.000,00	34,66	
2.19	2.19.0.00.0.00.01.0000	2.19.04.2.01.0002		PENINGKATAN KAPASITAS ORGANISASI KEPRAMUKAAN TINGKAT DAERAH	92.200.000,00	92.200.000,00	0,00	100,00	
2.19	2.19.0.00.0.00.01.0000	2.19.04.2.01.0002	5.1	BELANJA OPERASI	92.200.000,00	92.200.000,00	0,00	100,00	
2.19	2.19.0.00.0.00.01.0000	2.19.04.2.01.0002	5.1.02	Belanja Barang dan Jasa	92.200.000,00	92.200.000,00	0,00	100,00	
2.19	2.19.0.00.0.00.01.0000	2.19.04.2.01.0003		PENGEMBANGAN KAPASITAS SDM KEPRAMUKAAN TINGKAT DAERAH	158.800.000,00	111.148.400,00	-47.651.600,00	69,99	
2.19	2.19.0.00.0.00.01.0000	2.19.04.2.01.0003	5.1	BELANJA OPERASI	158.800.000,00	111.148.400,00	-47.651.600,00	69,99	
2.19	2.19.0.00.0.00.01.0000	2.19.04.2.01.0003	5.1.02	Belanja Barang dan Jasa	158.800.000,00	111.148.400,00	-47.651.600,00	69,99	
2.19	2.19.0.00.0.00.01.0000	2.19.04.2.01.0004		PENYEDIAAN PUSAT PENDIDIKAN DAN PELATIHAN KEPRAMUKAAN DI DAERAH KABUPATEN/KOTA	76.797.600,00	64.564.200,00	-12.233.400,00	84,07	
2.19	2.19.0.00.0.00.01.0000	2.19.04.2.01.0004	5.1	BELANJA OPERASI	76.797.600,00	64.564.200,00	-12.233.400,00	84,07	
2.19	2.19.0.00.0.00.01.0000	2.19.04.2.01.0004	5.1.02	Belanja Barang dan Jasa	76.797.600,00	64.564.200,00	-12.233.400,00	84,07	
2.19	2.19.0.00.0.00.01.0000	2.19.04.2.01.0005		PENYELENGGARAAN KEGIATAN KEPRAMUKAAN TINGKAT DAERAH	561.124.120,00	509.261.920,00	-51.862.200,00	90,75	
2.19	2.19.0.00.0.00.01.0000	2.19.04.2.01.0005	5.1	BELANJA OPERASI	561.124.120,00	509.261.920,00	-51.862.200,00	90,75	
2.19	2.19.0.00.0.00.01.0000	2.19.04.2.01.0005	5.1.02	Belanja Barang dan Jasa	561.124.120,00	509.261.920,00	-51.862.200,00	90,75	
2.19	2.19.0.00.0.00.01.0000	2.19.04.2.01.0006		PENYEDIAAN PRASARANA DAN SARANA KEPRAMUKAAN TINGKAT DAERAH	110.884.800,00	95.901.100,00	-14.983.700,00	86,48	
2.19	2.19.0.00.0.00.01.0000	2.19.04.2.01.0006	5.1	BELANJA OPERASI	25.972.800,00	25.960.000,00	-12.800,00	99,95	
2.19	2.19.0.00.0.00.01.0000	2.19.04.2.01.0006	5.1.02	Belanja Barang dan Jasa	25.972.800,00	25.960.000,00	-12.800,00	99,95	
2.19	2.19.0.00.0.00.01.0000	2.19.04.2.01.0006	5.2	BELANJA MODAL	84.912.000,00	69.941.100,00	-14.970.900,00	82,36	
2.19	2.19.0.00.0.00.01.0000	2.19.04.2.01.0006	5.2.02	Belanja Modal Peralatan dan Mesin	84.912.000,00	69.941.100,00	-14.970.900,00	82,36	
2.19	2.19.0.00.0.00.01.0000	2.19.04.2.01.0008		PARTISIPASI DAN KEIKUTSERTAAN DALAM KEGIATAN KEPRAMUKAAN	512.035.800,00	361.987.768,00	-150.048.032,00	70,69	
2.19	2.19.0.00.0.00.01.0000	2.19.04.2.01.0008	5.1	BELANJA OPERASI	512.035.800,00	361.987.768,00	-150.048.032,00	70,69	
2.19	2.19.0.00.0.00.01.0000	2.19.04.2.01.0008	5.1.02	Belanja Barang dan Jasa	512.035.800,00	361.987.768,00	-150.048.032,00	70,69	
				JUMLAH BELANJA	128.687.096.845,00	98.567.321.204,00	-30.119.775.641,00	76,59	
				SURPLUS / (DEFISIT)	-128.587.096.845,00	-97.973.993.304,00	30.613.103.541,00	76,19	
				SISA LEBIH PEMBIAYAAN ANGGARAN (SILPA)	-128.587.096.845,00	-97.973.993.304,00	30.613.103.541,00	76,19	

BerAKHLAK bangga melayani bangsa
Balai Sertifikasi Elektronik
Dokumen ini ditandatangani secara elektronik menggunakan Sertifikat Elektronik yang diterbitkan oleh Balai Sertifikasi Elektronik (BSrE), Badan Siber dan Sandi Negara (BSSN)

Organisasi: Dinas Koperasi dan Usaha Kecil Menengah

KODE REKENING				URAIAN	JUMLAH (Rp)		BERTAMBAH / (BERKURANG)		DASAR HUKUM
					ANGGARAN SETELAH PERUBAHAN	REALISASI	(Rp)	(%)	
2.17	2.17.0.00.0.00.01.0000		5	BELANJA DAERAH	20.808.773.055,00	16.859.928.432,00	-3.948.844.623,00	81,02	
2.17	2.17.0.00.0.00.01.0000	2.17.01		PROGRAM PENUNJANG URUSAN PEMERINTAHAN DAERAH KABUPATEN/KOTA	12.154.549.605,00	10.139.434.790,00	-2.015.114.815,00	83,42	
2.17	2.17.0.00.0.00.01.0000	2.17.01.2.01		PERENCANAAN, PENGANGGARAN, DAN EVALUASI KINERJA PERANGKAT DAERAH	342.856.622,00	164.706.600,00	-178.150.022,00	48,03	
2.17	2.17.0.00.0.00.01.0000	2.17.01.2.01.0001		PENYUSUNAN DOKUMEN PERENCANAAN PERANGKAT DAERAH	209.424.622,00	146.005.000,00	-63.419.622,00	69,71	
2.17	2.17.0.00.0.00.01.0000	2.17.01.2.01.0001	5.1	BELANJA OPERASI	209.424.622,00	146.005.000,00	-63.419.622,00	69,71	
2.17	2.17.0.00.0.00.01.0000	2.17.01.2.01.0001	5.1.02	Belanja Barang dan Jasa	209.424.622,00	146.005.000,00	-63.419.622,00	69,71	
2.17	2.17.0.00.0.00.01.0000	2.17.01.2.01.0007		EVALUASI KINERJA PERANGKAT DAERAH	13.244.000,00	6.690.000,00	-6.554.000,00	50,51	
2.17	2.17.0.00.0.00.01.0000	2.17.01.2.01.0007	5.1	BELANJA OPERASI	13.244.000,00	6.690.000,00	-6.554.000,00	50,51	
2.17	2.17.0.00.0.00.01.0000	2.17.01.2.01.0007	5.1.02	Belanja Barang dan Jasa	13.244.000,00	6.690.000,00	-6.554.000,00	50,51	
2.17	2.17.0.00.0.00.01.0000	2.17.01.2.01.0009		PELAKSANAAN PENGUMPULAN DATA STATISTIK SEKTORAL DAERAH	120.188.000,00	12.011.600,00	-108.176.400,00	9,99	
2.17	2.17.0.00.0.00.01.0000	2.17.01.2.01.0009	5.1	BELANJA OPERASI	120.188.000,00	12.011.600,00	-108.176.400,00	9,99	
2.17	2.17.0.00.0.00.01.0000	2.17.01.2.01.0009	5.1.02	Belanja Barang dan Jasa	120.188.000,00	12.011.600,00	-108.176.400,00	9,99	
2.17	2.17.0.00.0.00.01.0000	2.17.01.2.02		ADMINISTRASI KEUANGAN PERANGKAT DAERAH	9.340.786.510,00	8.446.450.597,00	-894.335.913,00	90,42	
2.17	2.17.0.00.0.00.01.0000	2.17.01.2.02.0001		PENYEDIAAN GAJI DAN TUNJANGAN ASN	9.209.373.374,00	8.362.510.597,00	-846.862.777,00	90,80	
2.17	2.17.0.00.0.00.01.0000	2.17.01.2.02.0001	5.1	BELANJA OPERASI	9.209.373.374,00	8.362.510.597,00	-846.862.777,00	90,80	
2.17	2.17.0.00.0.00.01.0000	2.17.01.2.02.0001	5.1.01	Belanja Pegawai	9.209.373.374,00	8.362.510.597,00	-846.862.777,00	90,80	
2.17	2.17.0.00.0.00.01.0000	2.17.01.2.02.0004		KOORDINASI DAN PELAKSANAAN AKUNTANSI SKPD	18.650.000,00	0,00	-18.650.000,00	0,00	
2.17	2.17.0.00.0.00.01.0000	2.17.01.2.02.0004	5.1	BELANJA OPERASI	18.650.000,00	0,00	-18.650.000,00	0,00	
2.17	2.17.0.00.0.00.01.0000	2.17.01.2.02.0004	5.1.02	Belanja Barang dan Jasa	18.650.000,00	0,00	-18.650.000,00	0,00	
2.17	2.17.0.00.0.00.01.0000	2.17.01.2.02.0007		KOORDINASI DAN PENYUSUNAN LAPORAN KEUANGAN BULANAN/ TRIWULANAN/ SEMESTERAN SKPD	102.763.496,00	80.590.000,00	-22.173.496,00	78,42	
2.17	2.17.0.00.0.00.01.0000	2.17.01.2.02.0007	5.1	BELANJA OPERASI	102.763.496,00	80.590.000,00	-22.173.496,00	78,42	
2.17	2.17.0.00.0.00.01.0000	2.17.01.2.02.0007	5.1.02	Belanja Barang dan Jasa	102.763.496,00	80.590.000,00	-22.173.496,00	78,42	
2.17	2.17.0.00.0.00.01.0000	2.17.01.2.02.0008		PENYUSUNAN PELAPORAN DAN ANALISIS PROGNOSIS REALISASI ANGGARAN	9.999.640,00	3.350.000,00	-6.649.640,00	33,50	
2.17	2.17.0.00.0.00.01.0000	2.17.01.2.02.0008	5.1	BELANJA OPERASI	9.999.640,00	3.350.000,00	-6.649.640,00	33,50	
2.17	2.17.0.00.0.00.01.0000	2.17.01.2.02.0008	5.1.02	Belanja Barang dan Jasa	9.999.640,00	3.350.000,00	-6.649.640,00	33,50	
2.17	2.17.0.00.0.00.01.0000	2.17.01.2.03		ADMINISTRASI BARANG MILIK DAERAH PADA PERANGKAT DAERAH	99.538.868,00	45.860.000,00	-53.678.868,00	46,07	
2.17	2.17.0.00.0.00.01.0000	2.17.01.2.03.0001		PENYUSUNAN PERENCANAAN KEBUTUHAN BARANG MILIK DAERAH SKPD	10.755.456,00	6.060.000,00	-4.695.456,00	56,34	
2.17	2.17.0.00.0.00.01.0000	2.17.01.2.03.0001	5.1	BELANJA OPERASI	10.755.456,00	6.060.000,00	-4.695.456,00	56,34	
2.17	2.17.0.00.0.00.01.0000	2.17.01.2.03.0001	5.1.02	Belanja Barang dan Jasa	10.755.456,00	6.060.000,00	-4.695.456,00	56,34	
2.17	2.17.0.00.0.00.01.0000	2.17.01.2.03.0003		KOORDINASI DAN PENILAIAN BARANG MILIK DAERAH SKPD	72.561.318,00	39.800.000,00	-32.761.318,00	54,85	
2.17	2.17.0.00.0.00.01.0000	2.17.01.2.03.0003	5.1	BELANJA OPERASI	72.561.318,00	39.800.000,00	-32.761.318,00	54,85	
2.17	2.17.0.00.0.00.01.0000	2.17.01.2.03.0003	5.1.02	Belanja Barang dan Jasa	72.561.318,00	39.800.000,00	-32.761.318,00	54,85	
2.17	2.17.0.00.0.00.01.0000	2.17.01.2.03.0005		REKONSILIASI DAN PENYUSUNAN LAPORAN BARANG MILIK DAERAH PADA SKPD	16.222.094,00	0,00	-16.222.094,00	0,00	
2.17	2.17.0.00.0.00.01.0000	2.17.01.2.03.0005	5.1	BELANJA OPERASI	16.222.094,00	0,00	-16.222.094,00	0,00	
2.17	2.17.0.00.0.00.01.0000	2.17.01.2.03.0005	5.1.02	Belanja Barang dan Jasa	16.222.094,00	0,00	-16.222.094,00	0,00	
2.17	2.17.0.00.0.00.01.0000	2.17.01.2.06		ADMINISTRASI UMUM PERANGKAT DAERAH	548.454.063,00	462.586.482,00	-85.867.581,00	84,34	
2.17	2.17.0.00.0.00.01.0000	2.17.01.2.06.0001		PENYEDIAAN KOMPONEN INSTALASI LISTRIK/PENERANGAN BANGUNAN KANTOR	9.998.531,00	8.257.290,00	-1.741.241,00	82,58	
2.17	2.17.0.00.0.00.01.0000	2.17.01.2.06.0001	5.1	BELANJA OPERASI	9.998.531,00	8.257.290,00	-1.741.241,00	82,58	
2.17	2.17.0.00.0.00.01.0000	2.17.01.2.06.0001	5.1.02	Belanja Barang dan Jasa	9.998.531,00	8.257.290,00	-1.741.241,00	82,58	
2.17	2.17.0.00.0.00.01.0000	2.17.01.2.06.0002		PENYEDIAAN PERALATAN DAN PERLENGKAPAN KANTOR	38.914.669,00	38.828.800,00	-85.869,00	99,77	
2.17	2.17.0.00.0.00.01.0000	2.17.01.2.06.0002	5.1	BELANJA OPERASI	38.914.669,00	38.828.800,00	-85.869,00	99,77	
2.17	2.17.0.00.0.00.01.0000	2.17.01.2.06.0002	5.1.02	Belanja Barang dan Jasa	38.914.669,00	38.828.800,00	-85.869,00	99,77	
2.17	2.17.0.00.0.00.01.0000	2.17.01.2.06.0004		PENYEDIAAN BAHAN LOGISTIK KANTOR	38.317.397,00	26.635.710,00	-11.681.687,00	69,51	
2.17	2.17.0.00.0.00.01.0000	2.17.01.2.06.0004	5.1	BELANJA OPERASI	38.317.397,00	26.635.710,00	-11.681.687,00	69,51	

BerAKHLAK bangga melayani bangsa
Balai Sertifikasi Elektronik
Dokumen ini ditandatangani secara elektronik menggunakan Sertifikat Elektronik yang diterbitkan oleh Balai Sertifikasi Elektronik (BSrE), Badan Siber dan Sandi Negara (BSSN)

KODE REKENING				URAIAN	JUMLAH (Rp)		BERTAMBAH / (BERKURANG)		DASAR HUKUM
					ANGGARAN SETELAH PERUBAHAN	REALISASI	(Rp)	(%)	
2.17	2.17.0.00.0.00.01.0000	2.17.01.2.06.0004	5.1.02	Belanja Barang dan Jasa	38.317.397,00	26.635.710,00	-11.681.687,00	69,51	
2.17	2.17.0.00.0.00.01.0000	2.17.01.2.06.0005		PENYEDIAAN BARANG CETAKAN DAN PENGGANDAAN	41.071.064,00	30.249.145,00	-10.821.919,00	73,65	
2.17	2.17.0.00.0.00.01.0000	2.17.01.2.06.0005	5.1	BELANJA OPERASI	41.071.064,00	30.249.145,00	-10.821.919,00	73,65	
2.17	2.17.0.00.0.00.01.0000	2.17.01.2.06.0005	5.1.02	Belanja Barang dan Jasa	41.071.064,00	30.249.145,00	-10.821.919,00	73,65	
2.17	2.17.0.00.0.00.01.0000	2.17.01.2.06.0006		PENYEDIAAN BAHAN BACAAN DAN PERATURAN PERUNDANG-UNDANGAN	25.000.000,00	16.800.000,00	-8.200.000,00	67,20	
2.17	2.17.0.00.0.00.01.0000	2.17.01.2.06.0006	5.1	BELANJA OPERASI	25.000.000,00	16.800.000,00	-8.200.000,00	67,20	
2.17	2.17.0.00.0.00.01.0000	2.17.01.2.06.0006	5.1.02	Belanja Barang dan Jasa	25.000.000,00	16.800.000,00	-8.200.000,00	67,20	
2.17	2.17.0.00.0.00.01.0000	2.17.01.2.06.0009		PENYELENGGARAAN RAPAT KOORDINASI DAN KONSULTASI SKPD	110.915.952,00	95.826.637,00	-15.089.315,00	86,39	
2.17	2.17.0.00.0.00.01.0000	2.17.01.2.06.0009	5.1	BELANJA OPERASI	110.915.952,00	95.826.637,00	-15.089.315,00	86,39	
2.17	2.17.0.00.0.00.01.0000	2.17.01.2.06.0009	5.1.02	Belanja Barang dan Jasa	110.915.952,00	95.826.637,00	-15.089.315,00	86,39	
2.17	2.17.0.00.0.00.01.0000	2.17.01.2.06.0011		DUKUNGAN PELAKSANAAN SISTEM PEMERINTAHAN BERBASIS ELEKTRONIK PADA SKPD	284.236.450,00	245.988.900,00	-38.247.550,00	86,54	
2.17	2.17.0.00.0.00.01.0000	2.17.01.2.06.0011	5.1	BELANJA OPERASI	284.236.450,00	245.988.900,00	-38.247.550,00	86,54	
2.17	2.17.0.00.0.00.01.0000	2.17.01.2.06.0011	5.1.02	Belanja Barang dan Jasa	284.236.450,00	245.988.900,00	-38.247.550,00	86,54	
2.17	2.17.0.00.0.00.01.0000	2.17.01.2.07		PENGADAAN BARANG MILIK DAERAH PENUNJANG URUSAN PEMERINTAH DAERAH	203.123.000,00	166.093.675,00	-37.029.325,00	81,76	
2.17	2.17.0.00.0.00.01.0000	2.17.01.2.07.0010		PENGADAAN SARANA DAN PRASARANA GEDUNG KANTOR ATAU BANGUNAN LAINNYA	203.123.000,00	166.093.675,00	-37.029.325,00	81,76	
2.17	2.17.0.00.0.00.01.0000	2.17.01.2.07.0010	5.1	BELANJA OPERASI	8.813.000,00	0,00	-8.813.000,00	0,00	
2.17	2.17.0.00.0.00.01.0000	2.17.01.2.07.0010	5.1.02	Belanja Barang dan Jasa	8.813.000,00	0,00	-8.813.000,00	0,00	
2.17	2.17.0.00.0.00.01.0000	2.17.01.2.07.0010	5.2	BELANJA MODAL	194.310.000,00	166.093.675,00	-28.216.325,00	85,47	
2.17	2.17.0.00.0.00.01.0000	2.17.01.2.07.0010	5.2.02	Belanja Modal Peralatan dan Mesin	194.310.000,00	166.093.675,00	-28.216.325,00	85,47	
2.17	2.17.0.00.0.00.01.0000	2.17.01.2.08		PENYEDIAAN JASA PENUNJANG URUSAN PEMERINTAHAN DAERAH	597.588.664,00	451.535.854,00	-146.052.810,00	75,55	
2.17	2.17.0.00.0.00.01.0000	2.17.01.2.08.0002		PENYEDIAAN JASA KOMUNIKASI, SUMBER DAYA AIR DAN LISTRIK	255.566.200,00	177.558.789,00	-78.007.411,00	69,47	
2.17	2.17.0.00.0.00.01.0000	2.17.01.2.08.0002	5.1	BELANJA OPERASI	255.566.200,00	177.558.789,00	-78.007.411,00	69,47	
2.17	2.17.0.00.0.00.01.0000	2.17.01.2.08.0002	5.1.02	Belanja Barang dan Jasa	255.566.200,00	177.558.789,00	-78.007.411,00	69,47	
2.17	2.17.0.00.0.00.01.0000	2.17.01.2.08.0004		PENYEDIAAN JASA PELAYANAN UMUM KANTOR	342.022.464,00	273.977.065,00	-68.045.399,00	80,10	
2.17	2.17.0.00.0.00.01.0000	2.17.01.2.08.0004	5.1	BELANJA OPERASI	342.022.464,00	273.977.065,00	-68.045.399,00	80,10	
2.17	2.17.0.00.0.00.01.0000	2.17.01.2.08.0004	5.1.02	Belanja Barang dan Jasa	342.022.464,00	273.977.065,00	-68.045.399,00	80,10	
2.17	2.17.0.00.0.00.01.0000	2.17.01.2.09		PEMELIHARAAN BARANG MILIK DAERAH PENUNJANG URUSAN PEMERINTAHAN DAERAH	1.022.201.878,00	402.201.582,00	-620.000.296,00	39,34	
2.17	2.17.0.00.0.00.01.0000	2.17.01.2.09.0001		PENYEDIAAN JASA PEMELIHARAAN, BIAYA PEMELIHARAAN, DAN PAJAK KENDARAAN PERORANGAN DINAS ATAU KENDARAAN DINAS JABATAN	180.638.800,00	81.425.082,00	-99.213.718,00	45,07	
2.17	2.17.0.00.0.00.01.0000	2.17.01.2.09.0001	5.1	BELANJA OPERASI	180.638.800,00	81.425.082,00	-99.213.718,00	45,07	
2.17	2.17.0.00.0.00.01.0000	2.17.01.2.09.0001	5.1.02	Belanja Barang dan Jasa	180.638.800,00	81.425.082,00	-99.213.718,00	45,07	
2.17	2.17.0.00.0.00.01.0000	2.17.01.2.09.0006		PEMELIHARAAN PERALATAN DAN MESIN LAINNYA	29.749.078,00	18.375.000,00	-11.374.078,00	61,76	
2.17	2.17.0.00.0.00.01.0000	2.17.01.2.09.0006	5.1	BELANJA OPERASI	29.749.078,00	18.375.000,00	-11.374.078,00	61,76	
2.17	2.17.0.00.0.00.01.0000	2.17.01.2.09.0006	5.1.02	Belanja Barang dan Jasa	29.749.078,00	18.375.000,00	-11.374.078,00	61,76	
2.17	2.17.0.00.0.00.01.0000	2.17.01.2.09.0011		PEMELIHARAAN/REHABILITASI SARANA DAN PRASARANA PENDUKUNG GEDUNG KANTOR ATAU BANGUNAN LAINNYA	811.814.000,00	302.401.500,00	-509.412.500,00	37,25	
2.17	2.17.0.00.0.00.01.0000	2.17.01.2.09.0011	5.1	BELANJA OPERASI	269.172.200,00	262.608.000,00	-6.564.200,00	97,56	
2.17	2.17.0.00.0.00.01.0000	2.17.01.2.09.0011	5.1.02	Belanja Barang dan Jasa	269.172.200,00	262.608.000,00	-6.564.200,00	97,56	
2.17	2.17.0.00.0.00.01.0000	2.17.01.2.09.0011	5.2	BELANJA MODAL	542.641.800,00	39.793.500,00	-502.848.300,00	7,33	
2.17	2.17.0.00.0.00.01.0000	2.17.01.2.09.0011	5.2.03	Belanja Modal Gedung dan Bangunan	542.641.800,00	39.793.500,00	-502.848.300,00	7,33	
2.17	2.17.0.00.0.00.01.0000	2.17.03		PROGRAM PENGAWASAN DAN PEMERIKSAAN KOPERASI	605.974.921,00	507.501.164,00	-98.473.757,00	83,74	
2.17	2.17.0.00.0.00.01.0000	2.17.03.2.01		PEMERIKSAAN DAN PENGAWASAN KOPERASI, KOPERASI SIMPAN PINJAM/UNIT SIMPAN PINJAM KOPERASI YANG WILAYAH KEANGGOTAANNYA DALAM DAERAH KABUPATEN/ KOTA	605.974.921,00	507.501.164,00	-98.473.757,00	83,74	
2.17	2.17.0.00.0.00.01.0000	2.17.03.2.01.0003		PENGUATAN TATA KELOLA KELEMBAGAAN KOPERASI	471.754.400,00	376.443.349,00	-95.311.051,00	79,79	
2.17	2.17.0.00.0.00.01.0000	2.17.03.2.01.0003	5.1	BELANJA OPERASI	471.754.400,00	376.443.349,00	-95.311.051,00	79,79	
2.17	2.17.0.00.0.00.01.0000	2.17.03.2.01.0003	5.1.02	Belanja Barang dan Jasa	471.754.400,00	376.443.349,00	-95.311.051,00	79,79	
2.17	2.17.0.00.0.00.01.0000	2.17.03.2.01.0004		PELAKSANAAN PROSES PEMERIKSAAN DAN PENGAWASAN KOPERASI YANG WILAYAH KEANGGOTAANNYA DAERAH KABUPATEN/KOTA	134.220.521,00	131.057.815,00	-3.162.706,00	97,64	
2.17	2.17.0.00.0.00.01.0000	2.17.03.2.01.0004	5.1	BELANJA OPERASI	134.220.521,00	131.057.815,00	-3.162.706,00	97,64	
2.17	2.17.0.00.0.00.01.0000	2.17.03.2.01.0004	5.1.02	Belanja Barang dan Jasa	134.220.521,00	131.057.815,00	-3.162.706,00	97,64	
2.17	2.17.0.00.0.00.01.0000	2.17.04		PROGRAM PENILAIAN KESEHATAN KSP/USP KOPERASI	684.875.600,00	574.408.790,00	-110.466.810,00	83,87	

BerAKHLAK bangga melayani bangsa
Balai Sertifikasi Elektronik Dokumen ini ditandatangani secara elektronik menggunakan Sertifikat Elektronik yang diterbitkan oleh Balai Sertifikasi Elektronik (BSrE), Badan Siber dan Sandi Negara (BSSN)

KODE REKENING				URAIAN	JUMLAH (Rp)		BERTAMBAH / (BERKURANG)		DASAR HUKUM
					ANGGARAN SETELAH PERUBAHAN	REALISASI	(Rp)	(%)	
2.17	2.17.0.00.0.00.01.0000	2.17.04.2.01		PENILAIAN KESEHATAN KOPERASI SIMPAN PINJAM/UNIT SIMPAN PINJAM KOPERASI YANG WILAYAH KEANGGOTAANYA DALAM 1 (SATU) DAERAH KABUPATEN/KOTA	684.875.600,00	574.408.790,00	-110.466.810,00	83,87	
2.17	2.17.0.00.0.00.01.0000	2.17.04.2.01.0001		PELAKSANAAN PENILAIAN KESEHATAN KSP/USP KOPERASI KEWENANGAN KABUPATEN/KOTA	40.300.000,00	38.397.890,00	-1.902.110,00	95,28	
2.17	2.17.0.00.0.00.01.0000	2.17.04.2.01.0001	5.1	BELANJA OPERASI	40.300.000,00	38.397.890,00	-1.902.110,00	95,28	
2.17	2.17.0.00.0.00.01.0000	2.17.04.2.01.0001	5.1.02	Belanja Barang dan Jasa	40.300.000,00	38.397.890,00	-1.902.110,00	95,28	
2.17	2.17.0.00.0.00.01.0000	2.17.04.2.01.0003		PENILAIAN KESEHATAN KOPERASI MELIPUTI TATA KELOLA, PROFIL RISIKO, KINERJA KEUANGAN, DAN PERMODALAN	644.575.600,00	536.010.900,00	-108.564.700,00	83,15	
2.17	2.17.0.00.0.00.01.0000	2.17.04.2.01.0003	5.1	BELANJA OPERASI	644.575.600,00	536.010.900,00	-108.564.700,00	83,15	
2.17	2.17.0.00.0.00.01.0000	2.17.04.2.01.0003	5.1.02	Belanja Barang dan Jasa	644.575.600,00	536.010.900,00	-108.564.700,00	83,15	
2.17	2.17.0.00.0.00.01.0000	2.17.05		PROGRAM PENDIDIKAN DAN LATIHAN PERKOPERASIAN	76.577.169,00	29.573.900,00	-47.003.269,00	38,61	
2.17	2.17.0.00.0.00.01.0000	2.17.05.2.01		PENDIDIKAN DAN LATIHAN PERKOPERASIAN BAGI KOPERASI YANG WILAYAH KEANGGOTAAN DALAM DAERAH KABUPATEN/KOTA	76.577.169,00	29.573.900,00	-47.003.269,00	38,61	
2.17	2.17.0.00.0.00.01.0000	2.17.05.2.01.0001		PENINGKATAN PEMAHAMAN DAN PENGETAHUAN PERKOPERASIAN SERTA KAPASITAS DAN KOMPETENSI SDM KOPERASI	76.577.169,00	29.573.900,00	-47.003.269,00	38,61	
2.17	2.17.0.00.0.00.01.0000	2.17.05.2.01.0001	5.1	BELANJA OPERASI	76.577.169,00	29.573.900,00	-47.003.269,00	38,61	
2.17	2.17.0.00.0.00.01.0000	2.17.05.2.01.0001	5.1.02	Belanja Barang dan Jasa	76.577.169,00	29.573.900,00	-47.003.269,00	38,61	
2.17	2.17.0.00.0.00.01.0000	2.17.06		PROGRAM PEMBERDAYAAN DAN PERLINDUNGAN KOPERASI	720.122.937,00	482.908.054,00	-237.214.883,00	67,05	
2.17	2.17.0.00.0.00.01.0000	2.17.06.2.01		PEMBERDAYAAN DAN PERLINDUNGAN KOPERASI YANG KEANGGOTAANNYA DALAM DAERAH KABUPATEN/KOTA	720.122.937,00	482.908.054,00	-237.214.883,00	67,05	
2.17	2.17.0.00.0.00.01.0000	2.17.06.2.01.0005		PENINGKATAN PRODUKTIVITAS, NILAI TAMBAH, AKSES PASAR, AKSES PEMBIAYAAN, PENGUATAN KELEMBAGAAN, PENATAAN MANAJEMEN, STANDARISASI, DAN RESTRUKTURISASI USAHA	720.122.937,00	482.908.054,00	-237.214.883,00	67,05	
2.17	2.17.0.00.0.00.01.0000	2.17.06.2.01.0005	5.1	BELANJA OPERASI	720.122.937,00	482.908.054,00	-237.214.883,00	67,05	
2.17	2.17.0.00.0.00.01.0000	2.17.06.2.01.0005	5.1.02	Belanja Barang dan Jasa	720.122.937,00	482.908.054,00	-237.214.883,00	67,05	
2.17	2.17.0.00.0.00.01.0000	2.17.07		PROGRAM PEMBERDAYAAN USAHA MENENGAH, USAHA KECIL, DAN USAHA MIKRO (UMKM)	3.184.681.946,00	1.983.526.435,00	-1.201.155.511,00	62,28	
2.17	2.17.0.00.0.00.01.0000	2.17.07.2.01		PEMBERDAYAAN USAHA MIKRO YANG DILAKUKAN MELALUI PENDATAAN, KEMITRAAN, KEMUDAHAN PERIZINAN, PENGUATAN KELEMBAGAAN DAN KOORDINASI DENGAN PARA PEMANGKU KEPENTINGAN	3.184.681.946,00	1.983.526.435,00	-1.201.155.511,00	62,28	
2.17	2.17.0.00.0.00.01.0000	2.17.07.2.01.0002		PEMBERDAYAAN MELALUI KEMITRAAN USAHA MIKRO	68.115.132,00	18.435.000,00	-49.680.132,00	27,06	
2.17	2.17.0.00.0.00.01.0000	2.17.07.2.01.0002	5.1	BELANJA OPERASI	68.115.132,00	18.435.000,00	-49.680.132,00	27,06	
2.17	2.17.0.00.0.00.01.0000	2.17.07.2.01.0002	5.1.02	Belanja Barang dan Jasa	68.115.132,00	18.435.000,00	-49.680.132,00	27,06	
2.17	2.17.0.00.0.00.01.0000	2.17.07.2.01.0003		FASILITASI KEMUDAHAN PERIZINAN USAHA MIKRO	196.932.891,00	135.858.802,00	-61.074.089,00	68,98	
2.17	2.17.0.00.0.00.01.0000	2.17.07.2.01.0003	5.1	BELANJA OPERASI	196.932.891,00	135.858.802,00	-61.074.089,00	68,98	
2.17	2.17.0.00.0.00.01.0000	2.17.07.2.01.0003	5.1.02	Belanja Barang dan Jasa	196.932.891,00	135.858.802,00	-61.074.089,00	68,98	
2.17	2.17.0.00.0.00.01.0000	2.17.07.2.01.0004		PEMBERDAYAAN KELEMBAGAAN POTENSI DAN PENGEMBANGAN USAHA MIKRO	431.397.295,00	309.513.980,00	-121.883.315,00	71,74	
2.17	2.17.0.00.0.00.01.0000	2.17.07.2.01.0004	5.1	BELANJA OPERASI	431.397.295,00	309.513.980,00	-121.883.315,00	71,74	
2.17	2.17.0.00.0.00.01.0000	2.17.07.2.01.0004	5.1.02	Belanja Barang dan Jasa	431.397.295,00	309.513.980,00	-121.883.315,00	71,74	
2.17	2.17.0.00.0.00.01.0000	2.17.07.2.01.0014		PENYUSUNAN BASIS DATA USAHA MIKRO	2.488.236.628,00	1.519.718.653,00	-968.517.975,00	61,07	
2.17	2.17.0.00.0.00.01.0000	2.17.07.2.01.0014	5.1	BELANJA OPERASI	2.488.236.628,00	1.519.718.653,00	-968.517.975,00	61,07	
2.17	2.17.0.00.0.00.01.0000	2.17.07.2.01.0014	5.1.02	Belanja Barang dan Jasa	2.488.236.628,00	1.519.718.653,00	-968.517.975,00	61,07	
2.17	2.17.0.00.0.00.01.0000	2.17.08		PROGRAM PENGEMBANGAN UMKM	3.381.990.877,00	3.142.575.299,00	-239.415.578,00	92,92	
2.17	2.17.0.00.0.00.01.0000	2.17.08.2.01		PENGEMBANGAN USAHA MIKRO DENGAN ORIENTASI PENINGKATAN SKALA USAHA MENJADI USAHA KECIL	3.381.990.877,00	3.142.575.299,00	-239.415.578,00	92,92	
2.17	2.17.0.00.0.00.01.0000	2.17.08.2.01.0006		PRODUKSI DAN PENGOLAHAN, PEMASARAN, SUMBER DAYA MANUSIA, SERTA DESAIN DAN TEKNOLOGI	3.381.990.877,00	3.142.575.299,00	-239.415.578,00	92,92	
2.17	2.17.0.00.0.00.01.0000	2.17.08.2.01.0006	5.1	BELANJA OPERASI	3.381.990.877,00	3.142.575.299,00	-239.415.578,00	92,92	
2.17	2.17.0.00.0.00.01.0000	2.17.08.2.01.0006	5.1.02	Belanja Barang dan Jasa	3.381.990.877,00	3.142.575.299,00	-239.415.578,00	92,92	
				JUMLAH BELANJA	20.808.773.055,00	16.859.928.432,00	-3.948.844.623,00	81,02	
				SURPLUS / (DEFISIT)	-20.808.773.055,00	-16.859.928.432,00	3.948.844.623,00	81,02	
				SISA LEBIH PEMBIAYAAN ANGGARAN (SILPA)	-20.808.773.055,00	-16.859.928.432,00	3.948.844.623,00	81,02	

BerAKHLAK bangga melayani bangsa
Balai Sertifikasi Elektronik
Dokumen ini ditandatangani secara elektronik menggunakan Sertifikat Elektronik yang diterbitkan oleh Balai Sertifikasi Elektronik (BSrE), Badan Siber dan Sandi Negara (BSSN)

Organisasi: Dinas Kearsipan dan Perpustakaan

KODE REKENING				URAIAN	JUMLAH (Rp)		BERTAMBAH / (BERKURANG)		DASAR HUKUM
					ANGGARAN SETELAH PERUBAHAN	REALISASI	(Rp)	(%)	
2.23	2.24.2.23.0.00.01.0000		5	BELANJA DAERAH	6.340.687.859,00	3.576.594.423,00	-2.764.093.436,00	56,40	
2.23	2.24.2.23.0.00.01.0000	2.23.02		PROGRAM PEMBINAAN PERPUSTAKAAN	6.053.496.800,00	3.373.277.463,00	-2.680.219.337,00	55,72	
2.23	2.24.2.23.0.00.01.0000	2.23.02.2.01		PENGELOLAAN PERPUSTAKAAN TINGKAT DAERAH KABUPATEN/KOTA	2.576.707.780,00	1.929.467.891,00	-647.239.889,00	74,88	
2.23	2.24.2.23.0.00.01.0000	2.23.02.2.01.0004		PEMBINAAN PERPUSTAKAAN PADA SATUAN PENDIDIKAN DASAR DI SELURUH WILAYAH KABUPATEN/KOTA SESUAI DENGAN STANDAR NASIONAL PERPUSTAKAAN	80.746.580,00	41.452.800,00	-39.293.780,00	51,33	
2.23	2.24.2.23.0.00.01.0000	2.23.02.2.01.0004	5.1	BELANJA OPERASI	80.746.580,00	41.452.800,00	-39.293.780,00	51,33	
2.23	2.24.2.23.0.00.01.0000	2.23.02.2.01.0004	5.1.02	Belanja Barang dan Jasa	80.746.580,00	41.452.800,00	-39.293.780,00	51,33	
2.23	2.24.2.23.0.00.01.0000	2.23.02.2.01.0011		PENGEMBANGAN PERPUSTAKAAN DI TINGKAT DAERAH KABUPATEN/KOTA	1.359.953.600,00	961.451.430,00	-398.502.170,00	70,69	
2.23	2.24.2.23.0.00.01.0000	2.23.02.2.01.0011	5.1	BELANJA OPERASI	1.302.541.600,00	904.122.180,00	-398.419.420,00	69,41	
2.23	2.24.2.23.0.00.01.0000	2.23.02.2.01.0011	5.1.02	Belanja Barang dan Jasa	1.302.541.600,00	904.122.180,00	-398.419.420,00	69,41	
2.23	2.24.2.23.0.00.01.0000	2.23.02.2.01.0011	5.2	BELANJA MODAL	57.412.000,00	57.329.250,00	-82.750,00	99,85	
2.23	2.24.2.23.0.00.01.0000	2.23.02.2.01.0011	5.2.02	Belanja Modal Peralatan dan Mesin	57.412.000,00	57.329.250,00	-82.750,00	99,85	
2.23	2.24.2.23.0.00.01.0000	2.23.02.2.01.0012		PENGEMBANGAN LAYANAN PERPUSTAKAAN RUJUKAN TINGKAT KABUPATEN/KOTA	91.220.000,00	87.927.800,00	-3.292.200,00	96,39	
2.23	2.24.2.23.0.00.01.0000	2.23.02.2.01.0012	5.1	BELANJA OPERASI	91.220.000,00	87.927.800,00	-3.292.200,00	96,39	
2.23	2.24.2.23.0.00.01.0000	2.23.02.2.01.0012	5.1.02	Belanja Barang dan Jasa	91.220.000,00	87.927.800,00	-3.292.200,00	96,39	
2.23	2.24.2.23.0.00.01.0000	2.23.02.2.01.0013		PEMBINAAN PERPUSTAKAAN UMUM DAN KHUSUS TINGKAT KABUPATEN/KOTA	69.517.250,00	38.188.110,00	-31.329.140,00	54,93	
2.23	2.24.2.23.0.00.01.0000	2.23.02.2.01.0013	5.1	BELANJA OPERASI	69.517.250,00	38.188.110,00	-31.329.140,00	54,93	
2.23	2.24.2.23.0.00.01.0000	2.23.02.2.01.0013	5.1.02	Belanja Barang dan Jasa	69.517.250,00	38.188.110,00	-31.329.140,00	54,93	
2.23	2.24.2.23.0.00.01.0000	2.23.02.2.01.0016		PENINGKATAN KAPASITAS TENAGA PERPUSTAKAAN DAN PUSTAKAWAN TINGKAT DAERAH KABUPATEN/KOTA	212.629.400,00	112.273.676,00	-100.355.724,00	52,80	
2.23	2.24.2.23.0.00.01.0000	2.23.02.2.01.0016	5.1	BELANJA OPERASI	212.629.400,00	112.273.676,00	-100.355.724,00	52,80	
2.23	2.24.2.23.0.00.01.0000	2.23.02.2.01.0016	5.1.02	Belanja Barang dan Jasa	212.629.400,00	112.273.676,00	-100.355.724,00	52,80	
2.23	2.24.2.23.0.00.01.0000	2.23.02.2.01.0017		PENYUSUNAN DATA DAN INFORMASI PERPUSTAKAAN	97.246.700,00	53.739.750,00	-43.506.950,00	55,26	
2.23	2.24.2.23.0.00.01.0000	2.23.02.2.01.0017	5.1	BELANJA OPERASI	97.246.700,00	53.739.750,00	-43.506.950,00	55,26	
2.23	2.24.2.23.0.00.01.0000	2.23.02.2.01.0017	5.1.02	Belanja Barang dan Jasa	97.246.700,00	53.739.750,00	-43.506.950,00	55,26	
2.23	2.24.2.23.0.00.01.0000	2.23.02.2.01.0018		PENGELOLAAN DAN PENGEMBANGAN BAHAN PERPUSTAKAAN	251.603.810,00	245.524.962,00	-6.078.848,00	97,58	
2.23	2.24.2.23.0.00.01.0000	2.23.02.2.01.0018	5.1	BELANJA OPERASI	36.517.810,00	34.694.962,00	-1.822.848,00	95,00	
2.23	2.24.2.23.0.00.01.0000	2.23.02.2.01.0018	5.1.02	Belanja Barang dan Jasa	36.517.810,00	34.694.962,00	-1.822.848,00	95,00	
2.23	2.24.2.23.0.00.01.0000	2.23.02.2.01.0018	5.2	BELANJA MODAL	215.086.000,00	210.830.000,00	-4.256.000,00	98,02	
2.23	2.24.2.23.0.00.01.0000	2.23.02.2.01.0018	5.2.02	Belanja Modal Peralatan dan Mesin	680.000,00	0,00	-680.000,00	0,00	
2.23	2.24.2.23.0.00.01.0000	2.23.02.2.01.0018	5.2.05	Belanja Modal Aset Tetap Lainnya	214.406.000,00	210.830.000,00	-3.576.000,00	98,33	
2.23	2.24.2.23.0.00.01.0000	2.23.02.2.01.0019		PENGEMBANGAN KEKHASAN KOLEKSI PERPUSTAKAAN DAERAH TINGKAT KABUPATEN/KOTA	106.886.320,00	91.205.100,00	-15.681.220,00	85,32	
2.23	2.24.2.23.0.00.01.0000	2.23.02.2.01.0019	5.1	BELANJA OPERASI	20.184.320,00	7.792.100,00	-12.392.220,00	38,60	
2.23	2.24.2.23.0.00.01.0000	2.23.02.2.01.0019	5.1.02	Belanja Barang dan Jasa	20.184.320,00	7.792.100,00	-12.392.220,00	38,60	
2.23	2.24.2.23.0.00.01.0000	2.23.02.2.01.0019	5.2	BELANJA MODAL	86.702.000,00	83.413.000,00	-3.289.000,00	96,20	
2.23	2.24.2.23.0.00.01.0000	2.23.02.2.01.0019	5.2.05	Belanja Modal Aset Tetap Lainnya	86.702.000,00	83.413.000,00	-3.289.000,00	96,20	
2.23	2.24.2.23.0.00.01.0000	2.23.02.2.01.0020		PENGEMBANGAN DAN PEMELIHARAAN LAYANAN PERPUSTAKAAN ELEKTRONIK	306.904.120,00	297.704.263,00	-9.199.857,00	97,00	
2.23	2.24.2.23.0.00.01.0000	2.23.02.2.01.0020	5.1	BELANJA OPERASI	26.304.120,00	22.704.263,00	-3.599.857,00	86,31	
2.23	2.24.2.23.0.00.01.0000	2.23.02.2.01.0020	5.1.02	Belanja Barang dan Jasa	26.304.120,00	22.704.263,00	-3.599.857,00	86,31	
2.23	2.24.2.23.0.00.01.0000	2.23.02.2.01.0020	5.2	BELANJA MODAL	280.600.000,00	275.000.000,00	-5.600.000,00	98,00	
2.23	2.24.2.23.0.00.01.0000	2.23.02.2.01.0020	5.2.05	Belanja Modal Aset Tetap Lainnya	280.600.000,00	275.000.000,00	-5.600.000,00	98,00	
2.23	2.24.2.23.0.00.01.0000	2.23.02.2.02		PEMBUDAYAAN GEMAR MEMBACA TINGKAT DAERAH KABUPATEN/KOTA	3.476.789.020,00	1.443.809.572,00	-2.032.979.448,00	41,52	

BerAKHLAK bangga melayani bangsa
Balai Sertifikasi Elektronik
Dokumen ini ditandatangani secara elektronik menggunakan Sertifikat Elektronik yang diterbitkan oleh Balai Sertifikasi Elektronik (BSrE), Badan Siber dan Sandi Negara (BSSN)

KODE REKENING				URAIAN	JUMLAH (Rp)		BERTAMBAH / (BERKURANG)		DASAR HUKUM
					ANGGARAN SETELAH PERUBAHAN	REALISASI	(Rp)	(%)	
2.23	2.24.2.23.0.00.01.0000	2.23.02.2.02.0006		PEMILIHAN DUTA BACA/BUNDA BACA/BUNDA LITERASI TINGKAT DAERAH KABUPATEN/KOTA	61.824.600,00	8.030.000,00	-53.794.600,00	12,98	
2.23	2.24.2.23.0.00.01.0000	2.23.02.2.02.0006	5.1	BELANJA OPERASI	61.824.600,00	8.030.000,00	-53.794.600,00	12,98	
2.23	2.24.2.23.0.00.01.0000	2.23.02.2.02.0006	5.1.02	Belanja Barang dan Jasa	61.824.600,00	8.030.000,00	-53.794.600,00	12,98	
2.23	2.24.2.23.0.00.01.0000	2.23.02.2.02.0007		PENGEMBANGAN LITERASI BERBASIS INKLUSI SOSIAL	322.352.600,00	255.878.627,00	-66.473.973,00	79,37	
2.23	2.24.2.23.0.00.01.0000	2.23.02.2.02.0007	5.1	BELANJA OPERASI	322.352.600,00	255.878.627,00	-66.473.973,00	79,37	
2.23	2.24.2.23.0.00.01.0000	2.23.02.2.02.0007	5.1.02	Belanja Barang dan Jasa	322.352.600,00	255.878.627,00	-66.473.973,00	79,37	
2.23	2.24.2.23.0.00.01.0000	2.23.02.2.02.0008		PEMBANGUNAN DAN PEMELIHARAAN SARANA PERPUSTAKAAN DI TEMPAT-TEMPAT UMUM YANG MENJADI KEWENANGAN DAERAH KABUPATEN/KOTA	2.791.867.320,00	991.835.170,00	-1.800.032.150,00	35,52	
2.23	2.24.2.23.0.00.01.0000	2.23.02.2.02.0008	5.1	BELANJA OPERASI	2.462.830.320,00	665.298.900,00	-1.797.531.420,00	27,01	
2.23	2.24.2.23.0.00.01.0000	2.23.02.2.02.0008	5.1.02	Belanja Barang dan Jasa	2.462.830.320,00	665.298.900,00	-1.797.531.420,00	27,01	
2.23	2.24.2.23.0.00.01.0000	2.23.02.2.02.0008	5.2	BELANJA MODAL	329.037.000,00	326.536.270,00	-2.500.730,00	99,23	
2.23	2.24.2.23.0.00.01.0000	2.23.02.2.02.0008	5.2.03	Belanja Modal Gedung dan Bangunan	329.037.000,00	326.536.270,00	-2.500.730,00	99,23	
2.23	2.24.2.23.0.00.01.0000	2.23.02.2.02.0009		PEMBERIAN PENGHARGAAN GERAKAN BUDAYA GEMAR MEMBACA	177.701.000,00	144.804.000,00	-32.897.000,00	81,48	
2.23	2.24.2.23.0.00.01.0000	2.23.02.2.02.0009	5.1	BELANJA OPERASI	177.701.000,00	144.804.000,00	-32.897.000,00	81,48	
2.23	2.24.2.23.0.00.01.0000	2.23.02.2.02.0009	5.1.02	Belanja Barang dan Jasa	177.701.000,00	144.804.000,00	-32.897.000,00	81,48	
2.23	2.24.2.23.0.00.01.0000	2.23.02.2.02.0010		SOSIALISASI BUDAYA BACA DAN LITERASI PADA SATUAN PENDIDIKAN DASAR DAN MASYARAKAT	123.043.500,00	43.261.775,00	-79.781.725,00	35,15	
2.23	2.24.2.23.0.00.01.0000	2.23.02.2.02.0010	5.1	BELANJA OPERASI	123.043.500,00	43.261.775,00	-79.781.725,00	35,15	
2.23	2.24.2.23.0.00.01.0000	2.23.02.2.02.0010	5.1.02	Belanja Barang dan Jasa	123.043.500,00	43.261.775,00	-79.781.725,00	35,15	
2.23	2.24.2.23.0.00.01.0000	2.23.03		PROGRAM PELESTARIAN KOLEKSI NASIONAL DAN NASKAH KUNO	287.191.059,00	203.316.960,00	-83.874.099,00	70,79	
2.23	2.24.2.23.0.00.01.0000	2.23.03.2.01		PELESTARIAN NASKAH KUNO MILIK DAERAH KABUPATEN/KOTA	191.845.950,00	152.879.960,00	-38.965.990,00	79,68	
2.23	2.24.2.23.0.00.01.0000	2.23.03.2.01.0003		PENINGKATAN PERAN SERTA MASYARAKAT DALAM PENYIMPANAN, PERAWATAN, PELESTARIAN, DAN PENDAFTARAN NASKAH KUNO	136.083.150,00	122.919.960,00	-13.163.190,00	90,32	
2.23	2.24.2.23.0.00.01.0000	2.23.03.2.01.0003	5.1	BELANJA OPERASI	136.083.150,00	122.919.960,00	-13.163.190,00	90,32	
2.23	2.24.2.23.0.00.01.0000	2.23.03.2.01.0003	5.1.02	Belanja Barang dan Jasa	136.083.150,00	122.919.960,00	-13.163.190,00	90,32	
2.23	2.24.2.23.0.00.01.0000	2.23.03.2.01.0004		PENGEMBANGAN, PENGOLAHAN DAN PENGALIHMEDIAAN NASKAH KUNO YANG DIMILIKI OLEH MASYARAKAT UNTUK DILESTARIKAN DAN DIDAYAGUNAKAN	55.762.800,00	29.960.000,00	-25.802.800,00	53,72	
2.23	2.24.2.23.0.00.01.0000	2.23.03.2.01.0004	5.1	BELANJA OPERASI	55.762.800,00	29.960.000,00	-25.802.800,00	53,72	
2.23	2.24.2.23.0.00.01.0000	2.23.03.2.01.0004	5.1.02	Belanja Barang dan Jasa	55.762.800,00	29.960.000,00	-25.802.800,00	53,72	
2.23	2.24.2.23.0.00.01.0000	2.23.03.2.02		PENGEMBANGAN KOLEKSI BUDAYA ETNIS NUSANTARA YANG DITEMUKAN OLEH PEMERINTAH DAERAH KABUPATEN/KOTA	95.345.109,00	50.437.000,00	-44.908.109,00	52,89	
2.23	2.24.2.23.0.00.01.0000	2.23.03.2.02.0003		SELEKSI DAN PENGADAAN KOLEKSI BUDAYA ETNIS NUSANTARA	72.060.759,00	44.167.000,00	-27.893.759,00	61,29	
2.23	2.24.2.23.0.00.01.0000	2.23.03.2.02.0003	5.1	BELANJA OPERASI	27.199.759,00	3.430.000,00	-23.769.759,00	12,61	
2.23	2.24.2.23.0.00.01.0000	2.23.03.2.02.0003	5.1.02	Belanja Barang dan Jasa	27.199.759,00	3.430.000,00	-23.769.759,00	12,61	
2.23	2.24.2.23.0.00.01.0000	2.23.03.2.02.0003	5.2	BELANJA MODAL	44.861.000,00	40.737.000,00	-4.124.000,00	90,80	
2.23	2.24.2.23.0.00.01.0000	2.23.03.2.02.0003	5.2.05	Belanja Modal Aset Tetap Lainnya	44.861.000,00	40.737.000,00	-4.124.000,00	90,80	
2.23	2.24.2.23.0.00.01.0000	2.23.03.2.02.0004		PENGOLAHAN DAN PENYIANGAN KOLEKSI BUDAYA ETNIS NUSANTARA	23.284.350,00	6.270.000,00	-17.014.350,00	26,92	
2.23	2.24.2.23.0.00.01.0000	2.23.03.2.02.0004	5.1	BELANJA OPERASI	23.284.350,00	6.270.000,00	-17.014.350,00	26,92	
2.23	2.24.2.23.0.00.01.0000	2.23.03.2.02.0004	5.1.02	Belanja Barang dan Jasa	23.284.350,00	6.270.000,00	-17.014.350,00	26,92	
				JUMLAH BELANJA	6.340.687.859,00	3.576.594.423,00	-2.764.093.436,00	56,40	
				SURPLUS / (DEFISIT)	-6.340.687.859,00	-3.576.594.423,00	2.764.093.436,00	56,40	
				SISA LEBIH PEMBIAYAAN ANGGARAN (SILPA)	-6.340.687.859,00	-3.576.594.423,00	2.764.093.436,00	56,40	

BerAKHLAK bangga melayani bangsa
Balai Sertifikasi Elektronik
Dokumen ini ditandatangani secara elektronik menggunakan Sertifikat Elektronik yang diterbitkan oleh Balai Sertifikasi Elektronik (BSrE), Badan Siber dan Sandi Negara (BSSN)

KODE REKENING				URAIAN	JUMLAH (Rp)		BERTAMBAH / (BERKURANG)		DASAR HUKUM
					ANGGARAN SETELAH PERUBAHAN	REALISASI	(Rp)	(%)	
2.24	2.24.2.23.0.00.01.0000		5	BELANJA DAERAH	20.685.803.328,00	18.184.176.955,00	-2.501.626.373,00	87,90	
2.24	2.24.2.23.0.00.01.0000	2.24.01		PROGRAM PENUNJANG URUSAN PEMERINTAHAN DAERAH KABUPATEN/KOTA	19.699.802.758,00	17.345.756.444,00	-2.354.046.314,00	88,05	
2.24	2.24.2.23.0.00.01.0000	2.24.01.2.01		PERENCANAAN, PENGANGGARAN, DAN EVALUASI KINERJA PERANGKAT DAERAH	333.040.799,00	274.091.961,00	-58.948.838,00	82,29	
2.24	2.24.2.23.0.00.01.0000	2.24.01.2.01.0001		PENYUSUNAN DOKUMEN PERENCANAAN PERANGKAT DAERAH	165.273.799,00	159.785.472,00	-5.488.327,00	96,67	
2.24	2.24.2.23.0.00.01.0000	2.24.01.2.01.0001	5.1	BELANJA OPERASI	165.273.799,00	159.785.472,00	-5.488.327,00	96,67	
2.24	2.24.2.23.0.00.01.0000	2.24.01.2.01.0001	5.1.02	Belanja Barang dan Jasa	165.273.799,00	159.785.472,00	-5.488.327,00	96,67	
2.24	2.24.2.23.0.00.01.0000	2.24.01.2.01.0006		KOORDINASI DAN PENYUSUNAN LAPORAN CAPAIAN KINERJA DAN IKHTISAR REALISASI KINERJA SKPD	27.336.000,00	25.389.900,00	-1.946.100,00	92,88	
2.24	2.24.2.23.0.00.01.0000	2.24.01.2.01.0006	5.1	BELANJA OPERASI	27.336.000,00	25.389.900,00	-1.946.100,00	92,88	
2.24	2.24.2.23.0.00.01.0000	2.24.01.2.01.0006	5.1.02	Belanja Barang dan Jasa	27.336.000,00	25.389.900,00	-1.946.100,00	92,88	
2.24	2.24.2.23.0.00.01.0000	2.24.01.2.01.0007		EVALUASI KINERJA PERANGKAT DAERAH	39.072.400,00	11.683.789,00	-27.388.611,00	29,90	
2.24	2.24.2.23.0.00.01.0000	2.24.01.2.01.0007	5.1	BELANJA OPERASI	39.072.400,00	11.683.789,00	-27.388.611,00	29,90	
2.24	2.24.2.23.0.00.01.0000	2.24.01.2.01.0007	5.1.02	Belanja Barang dan Jasa	39.072.400,00	11.683.789,00	-27.388.611,00	29,90	
2.24	2.24.2.23.0.00.01.0000	2.24.01.2.01.0008		PENYELENGGARAAN WALIDATA PENDUKUNG STATISTIK SEKTORAL DAERAH	20.338.600,00	18.857.800,00	-1.480.800,00	92,71	
2.24	2.24.2.23.0.00.01.0000	2.24.01.2.01.0008	5.1	BELANJA OPERASI	20.338.600,00	18.857.800,00	-1.480.800,00	92,71	
2.24	2.24.2.23.0.00.01.0000	2.24.01.2.01.0008	5.1.02	Belanja Barang dan Jasa	20.338.600,00	18.857.800,00	-1.480.800,00	92,71	
2.24	2.24.2.23.0.00.01.0000	2.24.01.2.01.0009		PELAKSANAAN PENGUMPULAN DATA STATISTIK SEKTORAL DAERAH	55.785.400,00	39.261.200,00	-16.524.200,00	70,37	
2.24	2.24.2.23.0.00.01.0000	2.24.01.2.01.0009	5.1	BELANJA OPERASI	55.785.400,00	39.261.200,00	-16.524.200,00	70,37	
2.24	2.24.2.23.0.00.01.0000	2.24.01.2.01.0009	5.1.02	Belanja Barang dan Jasa	55.785.400,00	39.261.200,00	-16.524.200,00	70,37	
2.24	2.24.2.23.0.00.01.0000	2.24.01.2.01.0010		PELAKSANAAN FORUM PERANGKAT DAERAH BERDASARKAN BIDANG URUSAN YANG DIAMPU DALAM RANGKA PENYUSUNAN DOKUMEN PERENCANAAN PERANGKAT DAERAH	25.234.600,00	19.113.800,00	-6.120.800,00	75,74	
2.24	2.24.2.23.0.00.01.0000	2.24.01.2.01.0010	5.1	BELANJA OPERASI	25.234.600,00	19.113.800,00	-6.120.800,00	75,74	
2.24	2.24.2.23.0.00.01.0000	2.24.01.2.01.0010	5.1.02	Belanja Barang dan Jasa	25.234.600,00	19.113.800,00	-6.120.800,00	75,74	
2.24	2.24.2.23.0.00.01.0000	2.24.01.2.02		ADMINISTRASI KEUANGAN PERANGKAT DAERAH	12.694.057.430,00	11.676.581.019,00	-1.017.476.411,00	91,98	
2.24	2.24.2.23.0.00.01.0000	2.24.01.2.02.0001		PENYEDIAAN GAJI DAN TUNJANGAN ASN	12.117.853.430,00	11.113.316.019,00	-1.004.537.411,00	91,71	
2.24	2.24.2.23.0.00.01.0000	2.24.01.2.02.0001	5.1	BELANJA OPERASI	12.117.853.430,00	11.113.316.019,00	-1.004.537.411,00	91,71	
2.24	2.24.2.23.0.00.01.0000	2.24.01.2.02.0001	5.1.01	Belanja Pegawai	12.117.853.430,00	11.113.316.019,00	-1.004.537.411,00	91,71	
2.24	2.24.2.23.0.00.01.0000	2.24.01.2.02.0004		KOORDINASI DAN PELAKSANAAN AKUNTANSI SKPD	470.870.000,00	470.870.000,00	0,00	100,00	
2.24	2.24.2.23.0.00.01.0000	2.24.01.2.02.0004	5.1	BELANJA OPERASI	470.870.000,00	470.870.000,00	0,00	100,00	
2.24	2.24.2.23.0.00.01.0000	2.24.01.2.02.0004	5.1.02	Belanja Barang dan Jasa	470.870.000,00	470.870.000,00	0,00	100,00	
2.24	2.24.2.23.0.00.01.0000	2.24.01.2.02.0005		KOORDINASI DAN PENYUSUNAN LAPORAN KEUANGAN AKHIR TAHUN SKPD	13.087.000,00	11.747.500,00	-1.339.500,00	89,76	
2.24	2.24.2.23.0.00.01.0000	2.24.01.2.02.0005	5.1	BELANJA OPERASI	13.087.000,00	11.747.500,00	-1.339.500,00	89,76	
2.24	2.24.2.23.0.00.01.0000	2.24.01.2.02.0005	5.1.02	Belanja Barang dan Jasa	13.087.000,00	11.747.500,00	-1.339.500,00	89,76	
2.24	2.24.2.23.0.00.01.0000	2.24.01.2.02.0007		KOORDINASI DAN PENYUSUNAN LAPORAN KEUANGAN BULANAN/ TRIWULANAN/ SEMESTERAN SKPD	79.160.000,00	68.900.000,00	-10.260.000,00	87,03	
2.24	2.24.2.23.0.00.01.0000	2.24.01.2.02.0007	5.1	BELANJA OPERASI	79.160.000,00	68.900.000,00	-10.260.000,00	87,03	
2.24	2.24.2.23.0.00.01.0000	2.24.01.2.02.0007	5.1.02	Belanja Barang dan Jasa	79.160.000,00	68.900.000,00	-10.260.000,00	87,03	
2.24	2.24.2.23.0.00.01.0000	2.24.01.2.02.0008		PENYUSUNAN PELAPORAN DAN ANALISIS PROGNOSIS REALISASI ANGGARAN	13.087.000,00	11.747.500,00	-1.339.500,00	89,76	
2.24	2.24.2.23.0.00.01.0000	2.24.01.2.02.0008	5.1	BELANJA OPERASI	13.087.000,00	11.747.500,00	-1.339.500,00	89,76	
2.24	2.24.2.23.0.00.01.0000	2.24.01.2.02.0008	5.1.02	Belanja Barang dan Jasa	13.087.000,00	11.747.500,00	-1.339.500,00	89,76	
2.24	2.24.2.23.0.00.01.0000	2.24.01.2.03		ADMINISTRASI BARANG MILIK DAERAH PADA PERANGKAT DAERAH	62.051.600,00	46.436.000,00	-15.615.600,00	74,83	
2.24	2.24.2.23.0.00.01.0000	2.24.01.2.03.0001		PENYUSUNAN PERENCANAAN KEBUTUHAN BARANG MILIK DAERAH SKPD	10.846.000,00	4.926.000,00	-5.920.000,00	45,41	
2.24	2.24.2.23.0.00.01.0000	2.24.01.2.03.0001	5.1	BELANJA OPERASI	10.846.000,00	4.926.000,00	-5.920.000,00	45,41	
2.24	2.24.2.23.0.00.01.0000	2.24.01.2.03.0001	5.1.02	Belanja Barang dan Jasa	10.846.000,00	4.926.000,00	-5.920.000,00	45,41	

Dokumen ini ditandatangani secara elektronik menggunakan Sertifikat Elektronik yang diterbitkan oleh Balai Sertifikasi Elektronik (BSrE), Badan Siber dan Sandi Negara (BSSN)

KODE REKENING				URAIAN	JUMLAH (Rp)		BERTAMBAH / (BERKURANG)		DASAR HUKUM
					ANGGARAN SETELAH PERUBAHAN	REALISASI	(Rp)	(%)	
2.24	2.24.2.23.0.00.01.0000	2.24.01.2.03.0003		KOORDINASI DAN PENILAIAN BARANG MILIK DAERAH SKPD	4.355.600,00	1.010.000,00	-3.345.600,00	23,18	
2.24	2.24.2.23.0.00.01.0000	2.24.01.2.03.0003	5.1	BELANJA OPERASI	4.355.600,00	1.010.000,00	-3.345.600,00	23,18	
2.24	2.24.2.23.0.00.01.0000	2.24.01.2.03.0003	5.1.02	Belanja Barang dan Jasa	4.355.600,00	1.010.000,00	-3.345.600,00	23,18	
2.24	2.24.2.23.0.00.01.0000	2.24.01.2.03.0005		REKONSILIASI DAN PENYUSUNAN LAPORAN BARANG MILIK DAERAH PADA SKPD	46.850.000,00	40.500.000,00	-6.350.000,00	86,44	
2.24	2.24.2.23.0.00.01.0000	2.24.01.2.03.0005	5.1	BELANJA OPERASI	46.850.000,00	40.500.000,00	-6.350.000,00	86,44	
2.24	2.24.2.23.0.00.01.0000	2.24.01.2.03.0005	5.1.02	Belanja Barang dan Jasa	46.850.000,00	40.500.000,00	-6.350.000,00	86,44	
2.24	2.24.2.23.0.00.01.0000	2.24.01.2.05		ADMINISTRASI KEPEGAWAIAN PERANGKAT DAERAH	112.049.200,00	59.073.440,00	-52.975.760,00	52,72	
2.24	2.24.2.23.0.00.01.0000	2.24.01.2.05.0009		PENDIDIKAN DAN PELATIHAN PEGAWAI BERDASARKAN TUGAS DAN FUNGSI	88.462.200,00	39.695.440,00	-48.766.760,00	44,87	
2.24	2.24.2.23.0.00.01.0000	2.24.01.2.05.0009	5.1	BELANJA OPERASI	88.462.200,00	39.695.440,00	-48.766.760,00	44,87	
2.24	2.24.2.23.0.00.01.0000	2.24.01.2.05.0009	5.1.02	Belanja Barang dan Jasa	88.462.200,00	39.695.440,00	-48.766.760,00	44,87	
2.24	2.24.2.23.0.00.01.0000	2.24.01.2.05.0010		SOSIALISASI PERATURAN PERUNDANG-UNDANGAN	23.587.000,00	19.378.000,00	-4.209.000,00	82,15	
2.24	2.24.2.23.0.00.01.0000	2.24.01.2.05.0010	5.1	BELANJA OPERASI	23.587.000,00	19.378.000,00	-4.209.000,00	82,15	
2.24	2.24.2.23.0.00.01.0000	2.24.01.2.05.0010	5.1.02	Belanja Barang dan Jasa	23.587.000,00	19.378.000,00	-4.209.000,00	82,15	
2.24	2.24.2.23.0.00.01.0000	2.24.01.2.06		ADMINISTRASI UMUM PERANGKAT DAERAH	2.509.959.280,00	2.255.291.767,00	-254.667.513,00	89,85	
2.24	2.24.2.23.0.00.01.0000	2.24.01.2.06.0001		PENYEDIAAN KOMPONEN INSTALASI LISTRIK/PENERANGAN BANGUNAN KANTOR	22.500.000,00	19.317.000,00	-3.183.000,00	85,85	
2.24	2.24.2.23.0.00.01.0000	2.24.01.2.06.0001	5.1	BELANJA OPERASI	22.500.000,00	19.317.000,00	-3.183.000,00	85,85	
2.24	2.24.2.23.0.00.01.0000	2.24.01.2.06.0001	5.1.02	Belanja Barang dan Jasa	22.500.000,00	19.317.000,00	-3.183.000,00	85,85	
2.24	2.24.2.23.0.00.01.0000	2.24.01.2.06.0002		PENYEDIAAN PERALATAN DAN PERLENGKAPAN KANTOR	1.644.510.380,00	1.538.618.204,00	-105.892.176,00	93,56	
2.24	2.24.2.23.0.00.01.0000	2.24.01.2.06.0002	5.1	BELANJA OPERASI	76.443.308,00	67.972.000,00	-8.471.308,00	88,91	
2.24	2.24.2.23.0.00.01.0000	2.24.01.2.06.0002	5.1.02	Belanja Barang dan Jasa	76.443.308,00	67.972.000,00	-8.471.308,00	88,91	
2.24	2.24.2.23.0.00.01.0000	2.24.01.2.06.0002	5.2	BELANJA MODAL	1.568.067.072,00	1.470.646.204,00	-97.420.868,00	93,78	
2.24	2.24.2.23.0.00.01.0000	2.24.01.2.06.0002	5.2.02	Belanja Modal Peralatan dan Mesin	1.568.067.072,00	1.470.646.204,00	-97.420.868,00	93,78	
2.24	2.24.2.23.0.00.01.0000	2.24.01.2.06.0004		PENYEDIAAN BAHAN LOGISTIK KANTOR	36.000.000,00	33.331.000,00	-2.669.000,00	92,58	
2.24	2.24.2.23.0.00.01.0000	2.24.01.2.06.0004	5.1	BELANJA OPERASI	36.000.000,00	33.331.000,00	-2.669.000,00	92,58	
2.24	2.24.2.23.0.00.01.0000	2.24.01.2.06.0004	5.1.02	Belanja Barang dan Jasa	36.000.000,00	33.331.000,00	-2.669.000,00	92,58	
2.24	2.24.2.23.0.00.01.0000	2.24.01.2.06.0005		PENYEDIAAN BARANG CETAKAN DAN PENGGANDAAN	9.426.000,00	7.508.000,00	-1.918.000,00	79,65	
2.24	2.24.2.23.0.00.01.0000	2.24.01.2.06.0005	5.1	BELANJA OPERASI	9.426.000,00	7.508.000,00	-1.918.000,00	79,65	
2.24	2.24.2.23.0.00.01.0000	2.24.01.2.06.0005	5.1.02	Belanja Barang dan Jasa	9.426.000,00	7.508.000,00	-1.918.000,00	79,65	
2.24	2.24.2.23.0.00.01.0000	2.24.01.2.06.0006		PENYEDIAAN BAHAN BACAAN DAN PERATURAN PERUNDANG-UNDANGAN	167.509.800,00	164.443.799,00	-3.066.001,00	98,16	
2.24	2.24.2.23.0.00.01.0000	2.24.01.2.06.0006	5.1	BELANJA OPERASI	167.509.800,00	164.443.799,00	-3.066.001,00	98,16	
2.24	2.24.2.23.0.00.01.0000	2.24.01.2.06.0006	5.1.02	Belanja Barang dan Jasa	167.509.800,00	164.443.799,00	-3.066.001,00	98,16	
2.24	2.24.2.23.0.00.01.0000	2.24.01.2.06.0007		PENYEDIAAN BAHAN/MATERIAL	181.195.000,00	154.017.000,00	-27.178.000,00	85,00	
2.24	2.24.2.23.0.00.01.0000	2.24.01.2.06.0007	5.1	BELANJA OPERASI	181.195.000,00	154.017.000,00	-27.178.000,00	85,00	
2.24	2.24.2.23.0.00.01.0000	2.24.01.2.06.0007	5.1.02	Belanja Barang dan Jasa	181.195.000,00	154.017.000,00	-27.178.000,00	85,00	
2.24	2.24.2.23.0.00.01.0000	2.24.01.2.06.0009		PENYELENGGARAAN RAPAT KOORDINASI DAN KONSULTASI SKPD	109.108.100,00	106.725.264,00	-2.382.836,00	97,81	
2.24	2.24.2.23.0.00.01.0000	2.24.01.2.06.0009	5.1	BELANJA OPERASI	109.108.100,00	106.725.264,00	-2.382.836,00	97,81	
2.24	2.24.2.23.0.00.01.0000	2.24.01.2.06.0009	5.1.02	Belanja Barang dan Jasa	109.108.100,00	106.725.264,00	-2.382.836,00	97,81	
2.24	2.24.2.23.0.00.01.0000	2.24.01.2.06.0010		PENATAUSAHAAN ARSIP DINAMIS PADA SKPD	189.710.000,00	86.110.000,00	-103.600.000,00	45,39	
2.24	2.24.2.23.0.00.01.0000	2.24.01.2.06.0010	5.1	BELANJA OPERASI	189.710.000,00	86.110.000,00	-103.600.000,00	45,39	
2.24	2.24.2.23.0.00.01.0000	2.24.01.2.06.0010	5.1.02	Belanja Barang dan Jasa	189.710.000,00	86.110.000,00	-103.600.000,00	45,39	
2.24	2.24.2.23.0.00.01.0000	2.24.01.2.06.0011		DUKUNGAN PELAKSANAAN SISTEM PEMERINTAHAN BERBASIS ELEKTRONIK PADA SKPD	150.000.000,00	145.221.500,00	-4.778.500,00	96,81	
2.24	2.24.2.23.0.00.01.0000	2.24.01.2.06.0011	5.1	BELANJA OPERASI	150.000.000,00	145.221.500,00	-4.778.500,00	96,81	
2.24	2.24.2.23.0.00.01.0000	2.24.01.2.06.0011	5.1.02	Belanja Barang dan Jasa	150.000.000,00	145.221.500,00	-4.778.500,00	96,81	
2.24	2.24.2.23.0.00.01.0000	2.24.01.2.08		PENYEDIAAN JASA PENUNJANG URUSAN PEMERINTAHAN DAERAH	3.492.250.141,00	2.592.249.662,00	-900.000.479,00	74,22	
2.24	2.24.2.23.0.00.01.0000	2.24.01.2.08.0001		PENYEDIAAN JASA SURAT MENYURAT	1.320.000,00	1.300.000,00	-20.000,00	98,48	
2.24	2.24.2.23.0.00.01.0000	2.24.01.2.08.0001	5.1	BELANJA OPERASI	1.320.000,00	1.300.000,00	-20.000,00	98,48	
2.24	2.24.2.23.0.00.01.0000	2.24.01.2.08.0001	5.1.02	Belanja Barang dan Jasa	1.320.000,00	1.300.000,00	-20.000,00	98,48	
2.24	2.24.2.23.0.00.01.0000	2.24.01.2.08.0002		PENYEDIAAN JASA KOMUNIKASI, SUMBER DAYA AIR DAN LISTRIK	591.091.705,00	492.769.791,00	-98.321.914,00	83,36	
2.24	2.24.2.23.0.00.01.0000	2.24.01.2.08.0002	5.1	BELANJA OPERASI	591.091.705,00	492.769.791,00	-98.321.914,00	83,36	
2.24	2.24.2.23.0.00.01.0000	2.24.01.2.08.0002	5.1.02	Belanja Barang dan Jasa	591.091.705,00	492.769.791,00	-98.321.914,00	83,36	
2.24	2.24.2.23.0.00.01.0000	2.24.01.2.08.0004		PENYEDIAAN JASA PELAYANAN UMUM KANTOR	2.899.838.436,00	2.098.179.871,00	-801.658.565,00	72,35	
2.24	2.24.2.23.0.00.01.0000	2.24.01.2.08.0004	5.1	BELANJA OPERASI	2.899.838.436,00	2.098.179.871,00	-801.658.565,00	72,35	
2.24	2.24.2.23.0.00.01.0000	2.24.01.2.08.0004	5.1.02	Belanja Barang dan Jasa	2.899.838.436,00	2.098.179.871,00	-801.658.565,00	72,35	

BerAKHLAK bangga melayani bangsa
Balai Sertifikasi Elektronik
Dokumen ini ditandatangani secara elektronik menggunakan Sertifikat Elektronik yang diterbitkan oleh Balai Sertifikasi Elektronik (BSrE), Badan Siber dan Sandi Negara (BSSN)

KODE REKENING				URAIAN	JUMLAH (Rp)		BERTAMBAH / (BERKURANG)		DASAR HUKUM
					ANGGARAN SETELAH PERUBAHAN	REALISASI	(Rp)	(%)	
2.24	2.24.2.23.0.00.01.0000	2.24.01.2.09		PEMELIHARAAN BARANG MILIK DAERAH PENUNJANG URUSAN PEMERINTAHAN DAERAH	496.394.308,00	442.032.595,00	-54.361.713,00	89,04	
2.24	2.24.2.23.0.00.01.0000	2.24.01.2.09.0001		PENYEDIAAN JASA PEMELIHARAAN, BIAYA PEMELIHARAAN, DAN PAJAK KENDARAAN PERORANGAN DINAS ATAU KENDARAAN DINAS JABATAN	115.500.000,00	102.302.470,00	-13.197.530,00	88,57	
2.24	2.24.2.23.0.00.01.0000	2.24.01.2.09.0001	5.1	BELANJA OPERASI	115.500.000,00	102.302.470,00	-13.197.530,00	88,57	
2.24	2.24.2.23.0.00.01.0000	2.24.01.2.09.0001	5.1.02	Belanja Barang dan Jasa	115.500.000,00	102.302.470,00	-13.197.530,00	88,57	
2.24	2.24.2.23.0.00.01.0000	2.24.01.2.09.0002		PENYEDIAAN JASA PEMELIHARAAN, BIAYA PEMELIHARAAN, PAJAK DAN PERIZINAN KENDARAAN DINAS OPERASIONAL ATAU LAPANGAN	145.000.000,00	112.099.225,00	-32.900.775,00	77,30	
2.24	2.24.2.23.0.00.01.0000	2.24.01.2.09.0002	5.1	BELANJA OPERASI	145.000.000,00	112.099.225,00	-32.900.775,00	77,30	
2.24	2.24.2.23.0.00.01.0000	2.24.01.2.09.0002	5.1.02	Belanja Barang dan Jasa	145.000.000,00	112.099.225,00	-32.900.775,00	77,30	
2.24	2.24.2.23.0.00.01.0000	2.24.01.2.09.0006		PEMELIHARAAN PERALATAN DAN MESIN LAINNYA	121.553.708,00	116.510.000,00	-5.043.708,00	95,85	
2.24	2.24.2.23.0.00.01.0000	2.24.01.2.09.0006	5.1	BELANJA OPERASI	121.553.708,00	116.510.000,00	-5.043.708,00	95,85	
2.24	2.24.2.23.0.00.01.0000	2.24.01.2.09.0006	5.1.02	Belanja Barang dan Jasa	121.553.708,00	116.510.000,00	-5.043.708,00	95,85	
2.24	2.24.2.23.0.00.01.0000	2.24.01.2.09.0009		PEMELIHARAAN/REHABILITASI GEDUNG KANTOR DAN BANGUNAN LAINNYA	114.340.600,00	111.120.900,00	-3.219.700,00	97,18	
2.24	2.24.2.23.0.00.01.0000	2.24.01.2.09.0009	5.1	BELANJA OPERASI	17.730.000,00	16.510.000,00	-1.220.000,00	93,11	
2.24	2.24.2.23.0.00.01.0000	2.24.01.2.09.0009	5.1.02	Belanja Barang dan Jasa	17.730.000,00	16.510.000,00	-1.220.000,00	93,11	
2.24	2.24.2.23.0.00.01.0000	2.24.01.2.09.0009	5.2	BELANJA MODAL	96.610.600,00	94.610.900,00	-1.999.700,00	97,93	
2.24	2.24.2.23.0.00.01.0000	2.24.01.2.09.0009	5.2.03	Belanja Modal Gedung dan Bangunan	96.610.600,00	94.610.900,00	-1.999.700,00	97,93	
2.24	2.24.2.23.0.00.01.0000	2.24.02		PROGRAM PENGELOLAAN ARSIP	509.376.070,00	459.237.809,00	-50.138.261,00	90,15	
2.24	2.24.2.23.0.00.01.0000	2.24.02.2.01		PENGELOLAAN ARSIP DINAMIS DAERAH KABUPATEN/KOTA	368.072.220,00	332.052.592,00	-36.019.628,00	90,21	
2.24	2.24.2.23.0.00.01.0000	2.24.02.2.01.0001		PENCIPTAAN DAN PENGGUNAAN ARSIP DINAMIS	72.219.400,00	54.668.000,00	-17.551.400,00	75,69	
2.24	2.24.2.23.0.00.01.0000	2.24.02.2.01.0001	5.1	BELANJA OPERASI	72.219.400,00	54.668.000,00	-17.551.400,00	75,69	
2.24	2.24.2.23.0.00.01.0000	2.24.02.2.01.0001	5.1.02	Belanja Barang dan Jasa	72.219.400,00	54.668.000,00	-17.551.400,00	75,69	
2.24	2.24.2.23.0.00.01.0000	2.24.02.2.01.0002		PEMELIHARAAN DAN PENYUSUTAN ARSIP DINAMIS	34.018.100,00	28.724.842,00	-5.293.258,00	84,43	
2.24	2.24.2.23.0.00.01.0000	2.24.02.2.01.0002	5.1	BELANJA OPERASI	34.018.100,00	28.724.842,00	-5.293.258,00	84,43	
2.24	2.24.2.23.0.00.01.0000	2.24.02.2.01.0002	5.1.02	Belanja Barang dan Jasa	34.018.100,00	28.724.842,00	-5.293.258,00	84,43	
2.24	2.24.2.23.0.00.01.0000	2.24.02.2.01.0003		PENGAWASAN ARSIP DINAMIS KEWENANGAN KABUPATEN/KOTA	261.834.720,00	248.659.750,00	-13.174.970,00	94,96	
2.24	2.24.2.23.0.00.01.0000	2.24.02.2.01.0003	5.1	BELANJA OPERASI	261.834.720,00	248.659.750,00	-13.174.970,00	94,96	
2.24	2.24.2.23.0.00.01.0000	2.24.02.2.01.0003	5.1.02	Belanja Barang dan Jasa	261.834.720,00	248.659.750,00	-13.174.970,00	94,96	
2.24	2.24.2.23.0.00.01.0000	2.24.02.2.02		PENGELOLAAN ARSIP STATIS DAERAH KABUPATEN/KOTA	68.343.650,00	65.822.700,00	-2.520.950,00	96,31	
2.24	2.24.2.23.0.00.01.0000	2.24.02.2.02.0004		AKUISISI, PENGOLAHAN, PRESERVASI, DAN AKSES ARSIP STATIS	68.343.650,00	65.822.700,00	-2.520.950,00	96,31	
2.24	2.24.2.23.0.00.01.0000	2.24.02.2.02.0004	5.1	BELANJA OPERASI	68.343.650,00	65.822.700,00	-2.520.950,00	96,31	
2.24	2.24.2.23.0.00.01.0000	2.24.02.2.02.0004	5.1.02	Belanja Barang dan Jasa	68.343.650,00	65.822.700,00	-2.520.950,00	96,31	
2.24	2.24.2.23.0.00.01.0000	2.24.02.2.03		PENGELOLAAN SIMPUL JARINGAN INFORMASI KEARSIPAN NASIONAL TINGKAT KABUPATEN/KOTA	72.960.200,00	61.362.517,00	-11.597.683,00	84,10	
2.24	2.24.2.23.0.00.01.0000	2.24.02.2.03.0002		PEMBERDAYAAN KAPASITAS UNIT KEARSIPAN DAN LEMBAGA KEARSIPAN DAERAH KABUPATEN/KOTA	72.960.200,00	61.362.517,00	-11.597.683,00	84,10	
2.24	2.24.2.23.0.00.01.0000	2.24.02.2.03.0002	5.1	BELANJA OPERASI	72.960.200,00	61.362.517,00	-11.597.683,00	84,10	
2.24	2.24.2.23.0.00.01.0000	2.24.02.2.03.0002	5.1.02	Belanja Barang dan Jasa	72.960.200,00	61.362.517,00	-11.597.683,00	84,10	
2.24	2.24.2.23.0.00.01.0000	2.24.03		PROGRAM PERLINDUNGAN DAN PENYELAMATAN ARSIP	442.513.700,00	350.441.600,00	-92.072.100,00	79,19	
2.24	2.24.2.23.0.00.01.0000	2.24.03.2.01		PEMUSNAHAN ARSIP DILINGKUNGAN PEMERINTAH DAERAH KABUPATEN/KOTA YANG MEMILIKI RETENSI DI BAWAH 10 (SEPULUH) TAHUN	79.698.400,00	19.960.100,00	-59.738.300,00	25,04	
2.24	2.24.2.23.0.00.01.0000	2.24.03.2.01.0004		PENILAIAN, PENETAPAN DAN PELAKSANAAN PEMUSNAHAN ARSIP YANG MEMILIKI RETENSI DI BAWAH 10 (SEPULUH) TAHUN	79.698.400,00	19.960.100,00	-59.738.300,00	25,04	
2.24	2.24.2.23.0.00.01.0000	2.24.03.2.01.0004	5.1	BELANJA OPERASI	79.698.400,00	19.960.100,00	-59.738.300,00	25,04	
2.24	2.24.2.23.0.00.01.0000	2.24.03.2.01.0004	5.1.02	Belanja Barang dan Jasa	79.698.400,00	19.960.100,00	-59.738.300,00	25,04	
2.24	2.24.2.23.0.00.01.0000	2.24.03.2.03		PENYELAMATAN ARSIP PERANGKAT DAERAH KABUPATEN/KOTA YANG DIGABUNG DAN/ATAU DIBUBARKAN, DAN PEMEKARAN DAERAH KECAMATAN DAN DESA/KELURAHAN	287.563.500,00	269.941.500,00	-17.622.000,00	93,87	
2.24	2.24.2.23.0.00.01.0000	2.24.03.2.03.0001		PENDATAAN, PENYUSUNAN DAFTAR DAN PENILAIAN SERTA PENYERAHAN ATAU PEMUSNAHAN ARSIP BAGI PENGGABUNGAN PERANGKAT DAERAH KABUPATEN/KOTA	132.408.500,00	122.511.500,00	-9.897.000,00	92,52	
2.24	2.24.2.23.0.00.01.0000	2.24.03.2.03.0001	5.1	BELANJA OPERASI	132.408.500,00	122.511.500,00	-9.897.000,00	92,52	
2.24	2.24.2.23.0.00.01.0000	2.24.03.2.03.0001	5.1.02	Belanja Barang dan Jasa	132.408.500,00	122.511.500,00	-9.897.000,00	92,52	

BerAKHLAK bangga melayani bangsa
Balai Sertifikasi Elektronik
Dokumen ini ditandatangani secara elektronik menggunakan Sertifikat Elektronik yang diterbitkan oleh Balai Sertifikasi Elektronik (BSrE), Badan Siber dan Sandi Negara (BSSN)

KODE REKENING				URAIAN	JUMLAH (Rp)		BERTAMBAH / (BERKURANG)		DASAR HUKUM
					ANGGARAN SETELAH PERUBAHAN	REALISASI	(Rp)	(%)	
2.24	2.24.2.23.0.00.01.0000	2.24.03.2.03.0002		PENDATAAN, PENYUSUNAN DAFTAR DAN PENILAIAN SERTA PENYERAHAN ATAU PEMUSNAHAN ARSIP BAGI PEMBUBARAN PERANGKAT DAERAH KABUPATEN/KOTA	155.155.000,00	147.430.000,00	-7.725.000,00	95,02	
2.24	2.24.2.23.0.00.01.0000	2.24.03.2.03.0002	5.1	BELANJA OPERASI	155.155.000,00	147.430.000,00	-7.725.000,00	95,02	
2.24	2.24.2.23.0.00.01.0000	2.24.03.2.03.0002	5.1.02	Belanja Barang dan Jasa	155.155.000,00	147.430.000,00	-7.725.000,00	95,02	
2.24	2.24.2.23.0.00.01.0000	2.24.03.2.04		AUTENTIKASI ARSIP STATIS DAN ARSIP HASIL ALIH MEDIA KABUPATEN/KOTA	42.545.300,00	35.282.500,00	-7.262.800,00	82,92	
2.24	2.24.2.23.0.00.01.0000	2.24.03.2.04.0001		PENILAIAN DAN PENETAPAN AUTENTISITAS ARSIP STATIS SESUAI PERSYARATAN PENJAMINAN KEABSAHAN ARSIP	42.545.300,00	35.282.500,00	-7.262.800,00	82,92	
2.24	2.24.2.23.0.00.01.0000	2.24.03.2.04.0001	5.1	BELANJA OPERASI	42.545.300,00	35.282.500,00	-7.262.800,00	82,92	
2.24	2.24.2.23.0.00.01.0000	2.24.03.2.04.0001	5.1.02	Belanja Barang dan Jasa	42.545.300,00	35.282.500,00	-7.262.800,00	82,92	
2.24	2.24.2.23.0.00.01.0000	2.24.03.2.05		PENCARIAN ARSIP STATIS KABUPATEN/KOTA YANG DINYATAKAN HILANG	32.706.500,00	25.257.500,00	-7.449.000,00	77,22	
2.24	2.24.2.23.0.00.01.0000	2.24.03.2.05.0001		PENILAIAN DAN PENETAPAN AUTENTISITAS ARSIP STATIS YANG DINYATAKAN HILANG	32.706.500,00	25.257.500,00	-7.449.000,00	77,22	
2.24	2.24.2.23.0.00.01.0000	2.24.03.2.05.0001	5.1	BELANJA OPERASI	32.706.500,00	25.257.500,00	-7.449.000,00	77,22	
2.24	2.24.2.23.0.00.01.0000	2.24.03.2.05.0001	5.1.02	Belanja Barang dan Jasa	32.706.500,00	25.257.500,00	-7.449.000,00	77,22	
2.24	2.24.2.23.0.00.01.0000	2.24.04		PROGRAM PERIZINAN PENGGUNAAN ARSIP	34.110.800,00	28.741.102,00	-5.369.698,00	84,25	
2.24	2.24.2.23.0.00.01.0000	2.24.04.2.01		PELAYANAN IZIN PENGGUNAAN ARSIP YANG BERSIFAT TERTUTUP DI KABUPATEN/KOTA	34.110.800,00	28.741.102,00	-5.369.698,00	84,25	
2.24	2.24.2.23.0.00.01.0000	2.24.04.2.01.0004		PENYEDIAAN DAFTAR DAN PENETAPAN IZIN PENGGUNAAN ARSIP YANG BERSIFAT TERTUTUP	34.110.800,00	28.741.102,00	-5.369.698,00	84,25	
2.24	2.24.2.23.0.00.01.0000	2.24.04.2.01.0004	5.1	BELANJA OPERASI	34.110.800,00	28.741.102,00	-5.369.698,00	84,25	
2.24	2.24.2.23.0.00.01.0000	2.24.04.2.01.0004	5.1.02	Belanja Barang dan Jasa	34.110.800,00	28.741.102,00	-5.369.698,00	84,25	
				JUMLAH BELANJA	20.685.803.328,00	18.184.176.955,00	-2.501.626.373,00	87,90	
				SISA LEBIH PEMBIAYAAN ANGGARAN (SILPA)	-20.685.803.328,00	-18.184.176.955,00	2.501.626.373,00	87,90	

BerAKHLAK bangga melayani bangsa
Balai Sertifikasi Elektronik Dokumen ini ditandatangani secara elektronik menggunakan Sertifikat Elektronik yang diterbitkan oleh Balai Sertifikasi Elektronik (BSrE), Badan Siber dan Sandi Negara (BSSN)

Organisasi: Dinas Kelautan dan Perikanan

KODE REKENING				URAIAN	JUMLAH (Rp)		BERTAMBAH / (BERKURANG)		DASAR HUKUM
					ANGGARAN SETELAH PERUBAHAN	REALISASI	(Rp)	(%)	
	3.25.0.00.0.00.01.0000		4	PENDAPATAN DAERAH	30.000.000,00	32.726.000,00	2.726.000,00	109,08	
	3.25.0.00.0.00.01.0000		4.1	PENDAPATAN ASLI DAERAH (PAD)	30.000.000,00	32.726.000,00	2.726.000,00	109,08	
	3.25.0.00.0.00.01.0000		4.1.02	Retribusi Daerah	30.000.000,00	32.726.000,00	2.726.000,00	109,08	
				JUMLAH PENDAPATAN	30.000.000,00	32.726.000,00	2.726.000,00	109,08	
3.25	3.25.0.00.0.00.01.0000		5	BELANJA DAERAH	451.855.119.032,00	407.029.162.003,00	-44.825.957.029,00	90,07	
3.25	3.25.0.00.0.00.01.0000	3.25.01		PROGRAM PENUNJANG URUSAN PEMERINTAHAN DAERAH KABUPATEN/KOTA	21.591.794.238,00	18.539.687.634,00	-3.052.106.604,00	85,86	
3.25	3.25.0.00.0.00.01.0000	3.25.01.2.01		PERENCANAAN, PENGANGGARAN, DAN EVALUASI KINERJA PERANGKAT DAERAH	1.733.713.550,00	725.266.800,00	-1.008.446.750,00	41,83	
3.25	3.25.0.00.0.00.01.0000	3.25.01.2.01.0001		PENYUSUNAN DOKUMEN PERENCANAAN PERANGKAT DAERAH	1.301.761.550,00	294.996.800,00	-1.006.764.750,00	22,66	
3.25	3.25.0.00.0.00.01.0000	3.25.01.2.01.0001	5.1	BELANJA OPERASI	1.301.761.550,00	294.996.800,00	-1.006.764.750,00	22,66	
3.25	3.25.0.00.0.00.01.0000	3.25.01.2.01.0001	5.1.02	Belanja Barang dan Jasa	1.301.761.550,00	294.996.800,00	-1.006.764.750,00	22,66	
3.25	3.25.0.00.0.00.01.0000	3.25.01.2.01.0006		KOORDINASI DAN PENYUSUNAN LAPORAN CAPAIAN KINERJA DAN IKHTISAR REALISASI KINERJA SKPD	23.524.000,00	23.500.000,00	-24.000,00	99,89	
3.25	3.25.0.00.0.00.01.0000	3.25.01.2.01.0006	5.1	BELANJA OPERASI	23.524.000,00	23.500.000,00	-24.000,00	99,89	
3.25	3.25.0.00.0.00.01.0000	3.25.01.2.01.0006	5.1.02	Belanja Barang dan Jasa	23.524.000,00	23.500.000,00	-24.000,00	99,89	
3.25	3.25.0.00.0.00.01.0000	3.25.01.2.01.0007		EVALUASI KINERJA PERANGKAT DAERAH	119.380.000,00	119.380.000,00	0,00	100,00	
3.25	3.25.0.00.0.00.01.0000	3.25.01.2.01.0007	5.1	BELANJA OPERASI	119.380.000,00	119.380.000,00	0,00	100,00	
3.25	3.25.0.00.0.00.01.0000	3.25.01.2.01.0007	5.1.02	Belanja Barang dan Jasa	119.380.000,00	119.380.000,00	0,00	100,00	
3.25	3.25.0.00.0.00.01.0000	3.25.01.2.01.0008		PENYELENGGARAAN WALIDATA PENDUKUNG STATISTIK SEKTORAL DAERAH	38.000.000,00	38.000.000,00	0,00	100,00	
3.25	3.25.0.00.0.00.01.0000	3.25.01.2.01.0008	5.1	BELANJA OPERASI	38.000.000,00	38.000.000,00	0,00	100,00	
3.25	3.25.0.00.0.00.01.0000	3.25.01.2.01.0008	5.1.02	Belanja Barang dan Jasa	38.000.000,00	38.000.000,00	0,00	100,00	
3.25	3.25.0.00.0.00.01.0000	3.25.01.2.01.0009		PELAKSANAAN PENGUMPULAN DATA STATISTIK SEKTORAL DAERAH	216.344.000,00	214.830.000,00	-1.514.000,00	99,30	
3.25	3.25.0.00.0.00.01.0000	3.25.01.2.01.0009	5.1	BELANJA OPERASI	216.344.000,00	214.830.000,00	-1.514.000,00	99,30	
3.25	3.25.0.00.0.00.01.0000	3.25.01.2.01.0009	5.1.02	Belanja Barang dan Jasa	216.344.000,00	214.830.000,00	-1.514.000,00	99,30	
3.25	3.25.0.00.0.00.01.0000	3.25.01.2.01.0010		PELAKSANAAN FORUM PERANGKAT DAERAH BERDASARKAN BIDANG URUSAN YANG DIAMPU DALAM RANGKA PENYUSUNAN DOKUMEN PERENCANAAN PERANGKAT DAERAH	34.704.000,00	34.560.000,00	-144.000,00	99,58	
3.25	3.25.0.00.0.00.01.0000	3.25.01.2.01.0010	5.1	BELANJA OPERASI	34.704.000,00	34.560.000,00	-144.000,00	99,58	
3.25	3.25.0.00.0.00.01.0000	3.25.01.2.01.0010	5.1.02	Belanja Barang dan Jasa	34.704.000,00	34.560.000,00	-144.000,00	99,58	
3.25	3.25.0.00.0.00.01.0000	3.25.01.2.02		ADMINISTRASI KEUANGAN PERANGKAT DAERAH	17.710.888.800,00	16.124.875.931,00	-1.586.012.869,00	91,04	
3.25	3.25.0.00.0.00.01.0000	3.25.01.2.02.0001		PENYEDIAAN GAJI DAN TUNJANGAN ASN	15.060.287.670,00	13.475.469.701,00	-1.584.817.969,00	89,47	
3.25	3.25.0.00.0.00.01.0000	3.25.01.2.02.0001	5.1	BELANJA OPERASI	15.060.287.670,00	13.475.469.701,00	-1.584.817.969,00	89,47	
3.25	3.25.0.00.0.00.01.0000	3.25.01.2.02.0001	5.1.01	Belanja Pegawai	15.060.287.670,00	13.475.469.701,00	-1.584.817.969,00	89,47	
3.25	3.25.0.00.0.00.01.0000	3.25.01.2.02.0004		KOORDINASI DAN PELAKSANAAN AKUNTANSI SKPD	2.408.001.130,00	2.408.001.130,00	0,00	100,00	
3.25	3.25.0.00.0.00.01.0000	3.25.01.2.02.0004	5.1	BELANJA OPERASI	1.291.991.300,00	1.291.991.300,00	0,00	100,00	
3.25	3.25.0.00.0.00.01.0000	3.25.01.2.02.0004	5.1.02	Belanja Barang dan Jasa	1.291.991.300,00	1.291.991.300,00	0,00	100,00	
3.25	3.25.0.00.0.00.01.0000	3.25.01.2.02.0004	5.2	BELANJA MODAL	1.116.009.830,00	1.116.009.830,00	0,00	100,00	
3.25	3.25.0.00.0.00.01.0000	3.25.01.2.02.0004	5.2.03	Belanja Modal Gedung dan Bangunan	826.009.830,00	826.009.830,00	0,00	100,00	
3.25	3.25.0.00.0.00.01.0000	3.25.01.2.02.0004	5.2.04	Belanja Modal Jalan, Jaringan, dan Irigasi	290.000.000,00	290.000.000,00	0,00	100,00	
3.25	3.25.0.00.0.00.01.0000	3.25.01.2.02.0005		KOORDINASI DAN PENYUSUNAN LAPORAN KEUANGAN AKHIR TAHUN SKPD	17.600.000,00	17.276.900,00	-323.100,00	98,16	
3.25	3.25.0.00.0.00.01.0000	3.25.01.2.02.0005	5.1	BELANJA OPERASI	17.600.000,00	17.276.900,00	-323.100,00	98,16	
3.25	3.25.0.00.0.00.01.0000	3.25.01.2.02.0005	5.1.02	Belanja Barang dan Jasa	17.600.000,00	17.276.900,00	-323.100,00	98,16	
3.25	3.25.0.00.0.00.01.0000	3.25.01.2.02.0007		KOORDINASI DAN PENYUSUNAN LAPORAN KEUANGAN BULANAN/ TRIWULANAN/ SEMESTERAN SKPD	225.000.000,00	224.128.200,00	-871.800,00	99,61	
3.25	3.25.0.00.0.00.01.0000	3.25.01.2.02.0007	5.1	BELANJA OPERASI	225.000.000,00	224.128.200,00	-871.800,00	99,61	
3.25	3.25.0.00.0.00.01.0000	3.25.01.2.02.0007	5.1.02	Belanja Barang dan Jasa	225.000.000,00	224.128.200,00	-871.800,00	99,61	
3.25	3.25.0.00.0.00.01.0000	3.25.01.2.03		ADMINISTRASI BARANG MILIK DAERAH PADA PERANGKAT DAERAH	43.116.320,00	20.950.000,00	-22.166.320,00	48,58	

BerAKHLAK bangga melayani bangsa
Balai Sertifikasi Elektronik
Dokumen ini ditandatangani secara elektronik menggunakan Sertifikat Elektronik yang diterbitkan oleh Balai Sertifikasi Elektronik (BSrE), Badan Siber dan Sandi Negara (BSSN)

KODE REKENING				URAIAN	JUMLAH (Rp)		BERTAMBAH / (BERKURANG)		DASAR HUKUM
					ANGGARAN SETELAH PERUBAHAN	REALISASI	(Rp)	(%)	
3.25	3.25.0.00.0.00.01.0000	3.25.01.2.03.0001		PENYUSUNAN PERENCANAAN KEBUTUHAN BARANG MILIK DAERAH SKPD	13.797.920,00	7.310.000,00	-6.487.920,00	52,97	
3.25	3.25.0.00.0.00.01.0000	3.25.01.2.03.0001	5.1	BELANJA OPERASI	13.797.920,00	7.310.000,00	-6.487.920,00	52,97	
3.25	3.25.0.00.0.00.01.0000	3.25.01.2.03.0001	5.1.02	Belanja Barang dan Jasa	13.797.920,00	7.310.000,00	-6.487.920,00	52,97	
3.25	3.25.0.00.0.00.01.0000	3.25.01.2.03.0004		PEMBINAAN, PENGAWASAN, DAN PENGENDALIAN BARANG MILIK DAERAH PADA SKPD	14.067.600,00	9.600.000,00	-4.467.600,00	68,24	
3.25	3.25.0.00.0.00.01.0000	3.25.01.2.03.0004	5.1	BELANJA OPERASI	14.067.600,00	9.600.000,00	-4.467.600,00	68,24	
3.25	3.25.0.00.0.00.01.0000	3.25.01.2.03.0004	5.1.02	Belanja Barang dan Jasa	14.067.600,00	9.600.000,00	-4.467.600,00	68,24	
3.25	3.25.0.00.0.00.01.0000	3.25.01.2.03.0005		REKONSILIASI DAN PENYUSUNAN LAPORAN BARANG MILIK DAERAH PADA SKPD	15.250.800,00	4.040.000,00	-11.210.800,00	26,49	
3.25	3.25.0.00.0.00.01.0000	3.25.01.2.03.0005	5.1	BELANJA OPERASI	15.250.800,00	4.040.000,00	-11.210.800,00	26,49	
3.25	3.25.0.00.0.00.01.0000	3.25.01.2.03.0005	5.1.02	Belanja Barang dan Jasa	15.250.800,00	4.040.000,00	-11.210.800,00	26,49	
3.25	3.25.0.00.0.00.01.0000	3.25.01.2.04		ADMINISTRASI PENDAPATAN DAERAH KEWENANGAN PERANGKAT DAERAH	7.048.000,00	6.913.500,00	-134.500,00	98,09	
3.25	3.25.0.00.0.00.01.0000	3.25.01.2.04.0007		PELAPORAN PENGELOLAAN RETRIBUSI DAERAH	7.048.000,00	6.913.500,00	-134.500,00	98,09	
3.25	3.25.0.00.0.00.01.0000	3.25.01.2.04.0007	5.1	BELANJA OPERASI	7.048.000,00	6.913.500,00	-134.500,00	98,09	
3.25	3.25.0.00.0.00.01.0000	3.25.01.2.04.0007	5.1.02	Belanja Barang dan Jasa	7.048.000,00	6.913.500,00	-134.500,00	98,09	
3.25	3.25.0.00.0.00.01.0000	3.25.01.2.05		ADMINISTRASI KEPEGAWAIAN PERANGKAT DAERAH	103.935.680,00	103.465.100,00	-470.580,00	99,54	
3.25	3.25.0.00.0.00.01.0000	3.25.01.2.05.0003		PENDATAAN DAN PENGOLAHAN ADMINISTRASI KEPEGAWAIAN	14.785.680,00	14.785.300,00	-380,00	99,99	
3.25	3.25.0.00.0.00.01.0000	3.25.01.2.05.0003	5.1	BELANJA OPERASI	14.785.680,00	14.785.300,00	-380,00	99,99	
3.25	3.25.0.00.0.00.01.0000	3.25.01.2.05.0003	5.1.02	Belanja Barang dan Jasa	14.785.680,00	14.785.300,00	-380,00	99,99	
3.25	3.25.0.00.0.00.01.0000	3.25.01.2.05.0004		KOORDINASI DAN PELAKSANAAN SISTEM INFORMASI KEPEGAWAIAN	19.450.000,00	19.449.800,00	-200,00	99,99	
3.25	3.25.0.00.0.00.01.0000	3.25.01.2.05.0004	5.1	BELANJA OPERASI	19.450.000,00	19.449.800,00	-200,00	99,99	
3.25	3.25.0.00.0.00.01.0000	3.25.01.2.05.0004	5.1.02	Belanja Barang dan Jasa	19.450.000,00	19.449.800,00	-200,00	99,99	
3.25	3.25.0.00.0.00.01.0000	3.25.01.2.05.0005		MONITORING, EVALUASI, DAN PENILAIAN KINERJA PEGAWAI	19.700.000,00	19.700.000,00	0,00	100,00	
3.25	3.25.0.00.0.00.01.0000	3.25.01.2.05.0005	5.1	BELANJA OPERASI	19.700.000,00	19.700.000,00	0,00	100,00	
3.25	3.25.0.00.0.00.01.0000	3.25.01.2.05.0005	5.1.02	Belanja Barang dan Jasa	19.700.000,00	19.700.000,00	0,00	100,00	
3.25	3.25.0.00.0.00.01.0000	3.25.01.2.05.0011		BIMBINGAN TEKNIS IMPLEMENTASI PERATURAN PERUNDANG-UNDANGAN	50.000.000,00	49.530.000,00	-470.000,00	99,06	
3.25	3.25.0.00.0.00.01.0000	3.25.01.2.05.0011	5.1	BELANJA OPERASI	50.000.000,00	49.530.000,00	-470.000,00	99,06	
3.25	3.25.0.00.0.00.01.0000	3.25.01.2.05.0011	5.1.02	Belanja Barang dan Jasa	50.000.000,00	49.530.000,00	-470.000,00	99,06	
3.25	3.25.0.00.0.00.01.0000	3.25.01.2.06		ADMINISTRASI UMUM PERANGKAT DAERAH	535.845.621,00	443.468.454,00	-92.377.167,00	82,76	
3.25	3.25.0.00.0.00.01.0000	3.25.01.2.06.0001		PENYEDIAAN KOMPONEN INSTALASI LISTRIK/PENERANGAN BANGUNAN KANTOR	3.750.000,00	3.650.000,00	-100.000,00	97,33	
3.25	3.25.0.00.0.00.01.0000	3.25.01.2.06.0001	5.1	BELANJA OPERASI	3.750.000,00	3.650.000,00	-100.000,00	97,33	
3.25	3.25.0.00.0.00.01.0000	3.25.01.2.06.0001	5.1.02	Belanja Barang dan Jasa	3.750.000,00	3.650.000,00	-100.000,00	97,33	
3.25	3.25.0.00.0.00.01.0000	3.25.01.2.06.0002		PENYEDIAAN PERALATAN DAN PERLENGKAPAN KANTOR	100.000.000,00	86.615.110,00	-13.384.890,00	86,61	
3.25	3.25.0.00.0.00.01.0000	3.25.01.2.06.0002	5.1	BELANJA OPERASI	100.000.000,00	86.615.110,00	-13.384.890,00	86,61	
3.25	3.25.0.00.0.00.01.0000	3.25.01.2.06.0002	5.1.02	Belanja Barang dan Jasa	100.000.000,00	86.615.110,00	-13.384.890,00	86,61	
3.25	3.25.0.00.0.00.01.0000	3.25.01.2.06.0004		PENYEDIAAN BAHAN LOGISTIK KANTOR	43.998.781,00	43.803.875,00	-194.906,00	99,55	
3.25	3.25.0.00.0.00.01.0000	3.25.01.2.06.0004	5.1	BELANJA OPERASI	43.998.781,00	43.803.875,00	-194.906,00	99,55	
3.25	3.25.0.00.0.00.01.0000	3.25.01.2.06.0004	5.1.02	Belanja Barang dan Jasa	43.998.781,00	43.803.875,00	-194.906,00	99,55	
3.25	3.25.0.00.0.00.01.0000	3.25.01.2.06.0005		PENYEDIAAN BARANG CETAKAN DAN PENGGANDAAN	50.000.000,00	11.280.000,00	-38.720.000,00	22,56	
3.25	3.25.0.00.0.00.01.0000	3.25.01.2.06.0005	5.1	BELANJA OPERASI	50.000.000,00	11.280.000,00	-38.720.000,00	22,56	
3.25	3.25.0.00.0.00.01.0000	3.25.01.2.06.0005	5.1.02	Belanja Barang dan Jasa	50.000.000,00	11.280.000,00	-38.720.000,00	22,56	
3.25	3.25.0.00.0.00.01.0000	3.25.01.2.06.0006		PENYEDIAAN BAHAN BACAAN DAN PERATURAN PERUNDANG-UNDANGAN	40.453.200,00	39.652.000,00	-801.200,00	98,01	
3.25	3.25.0.00.0.00.01.0000	3.25.01.2.06.0006	5.1	BELANJA OPERASI	40.453.200,00	39.652.000,00	-801.200,00	98,01	
3.25	3.25.0.00.0.00.01.0000	3.25.01.2.06.0006	5.1.02	Belanja Barang dan Jasa	40.453.200,00	39.652.000,00	-801.200,00	98,01	
3.25	3.25.0.00.0.00.01.0000	3.25.01.2.06.0008		FASILITASI KUNJUNGAN TAMU	85.571.200,00	84.302.000,00	-1.269.200,00	98,51	
3.25	3.25.0.00.0.00.01.0000	3.25.01.2.06.0008	5.1	BELANJA OPERASI	85.571.200,00	84.302.000,00	-1.269.200,00	98,51	
3.25	3.25.0.00.0.00.01.0000	3.25.01.2.06.0008	5.1.02	Belanja Barang dan Jasa	85.571.200,00	84.302.000,00	-1.269.200,00	98,51	
3.25	3.25.0.00.0.00.01.0000	3.25.01.2.06.0009		PENYELENGGARAAN RAPAT KOORDINASI DAN KONSULTASI SKPD	189.443.600,00	170.125.469,00	-19.318.131,00	89,80	
3.25	3.25.0.00.0.00.01.0000	3.25.01.2.06.0009	5.1	BELANJA OPERASI	189.443.600,00	170.125.469,00	-19.318.131,00	89,80	
3.25	3.25.0.00.0.00.01.0000	3.25.01.2.06.0009	5.1.02	Belanja Barang dan Jasa	189.443.600,00	170.125.469,00	-19.318.131,00	89,80	
3.25	3.25.0.00.0.00.01.0000	3.25.01.2.06.0010		PENATAUSAHAAN ARSIP DINAMIS PADA SKPD	22.628.840,00	4.040.000,00	-18.588.840,00	17,85	
3.25	3.25.0.00.0.00.01.0000	3.25.01.2.06.0010	5.1	BELANJA OPERASI	22.628.840,00	4.040.000,00	-18.588.840,00	17,85	
3.25	3.25.0.00.0.00.01.0000	3.25.01.2.06.0010	5.1.02	Belanja Barang dan Jasa	22.628.840,00	4.040.000,00	-18.588.840,00	17,85	
3.25	3.25.0.00.0.00.01.0000	3.25.01.2.08		PENYEDIAAN JASA PENUNJANG URUSAN PEMERINTAHAN DAERAH	1.126.295.017,00	996.681.194,00	-129.613.823,00	88,49	
3.25	3.25.0.00.0.00.01.0000	3.25.01.2.08.0002		PENYEDIAAN JASA KOMUNIKASI, SUMBER DAYA AIR DAN LISTRIK	349.998.380,00	267.250.362,00	-82.748.018,00	76,35	
3.25	3.25.0.00.0.00.01.0000	3.25.01.2.08.0002	5.1	BELANJA OPERASI	349.998.380,00	267.250.362,00	-82.748.018,00	76,35	
3.25	3.25.0.00.0.00.01.0000	3.25.01.2.08.0002	5.1.02	Belanja Barang dan Jasa	349.998.380,00	267.250.362,00	-82.748.018,00	76,35	
3.25	3.25.0.00.0.00.01.0000	3.25.01.2.08.0003		PENYEDIAAN JASA PERALATAN DAN PERLENGKAPAN KANTOR	24.780.000,00	21.700.000,00	-3.080.000,00	87,57	

BerAKHLAK bangga melayani bangsa
Balai Sertifikasi Elektronik Dokumen ini ditandatangani secara elektronik menggunakan Sertifikat Elektronik yang diterbitkan oleh Balai Sertifikasi Elektronik (BSrE), Badan Siber dan Sandi Negara (BSSN)

KODE REKENING				URAIAN	JUMLAH (Rp)		BERTAMBAH / (BERKURANG)		DASAR HUKUM
					ANGGARAN SETELAH PERUBAHAN	REALISASI	(Rp)	(%)	
3.25	3.25.0.00.0.00.01.0000	3.25.01.2.08.0003	5.1	BELANJA OPERASI	24.780.000,00	21.700.000,00	-3.080.000,00	87,57	
3.25	3.25.0.00.0.00.01.0000	3.25.01.2.08.0003	5.1.02	Belanja Barang dan Jasa	24.780.000,00	21.700.000,00	-3.080.000,00	87,57	
3.25	3.25.0.00.0.00.01.0000	3.25.01.2.08.0004		PENYEDIAAN JASA PELAYANAN UMUM KANTOR	751.516.637,00	707.730.832,00	-43.785.805,00	94,17	
3.25	3.25.0.00.0.00.01.0000	3.25.01.2.08.0004	5.1	BELANJA OPERASI	751.516.637,00	707.730.832,00	-43.785.805,00	94,17	
3.25	3.25.0.00.0.00.01.0000	3.25.01.2.08.0004	5.1.02	Belanja Barang dan Jasa	751.516.637,00	707.730.832,00	-43.785.805,00	94,17	
3.25	3.25.0.00.0.00.01.0000	3.25.01.2.09		PEMELIHARAAN BARANG MILIK DAERAH PENUNJANG URUSAN PEMERINTAHAN DAERAH	330.951.250,00	118.066.655,00	-212.884.595,00	35,67	
3.25	3.25.0.00.0.00.01.0000	3.25.01.2.09.0001		PENYEDIAAN JASA PEMELIHARAAN, BIAYA PEMELIHARAAN, DAN PAJAK KENDARAAN PERORANGAN DINAS ATAU KENDARAAN DINAS JABATAN	115.000.000,00	38.701.655,00	-76.298.345,00	33,65	
3.25	3.25.0.00.0.00.01.0000	3.25.01.2.09.0001	5.1	BELANJA OPERASI	115.000.000,00	38.701.655,00	-76.298.345,00	33,65	
3.25	3.25.0.00.0.00.01.0000	3.25.01.2.09.0001	5.1.02	Belanja Barang dan Jasa	115.000.000,00	38.701.655,00	-76.298.345,00	33,65	
3.25	3.25.0.00.0.00.01.0000	3.25.01.2.09.0002		PENYEDIAAN JASA PEMELIHARAAN, BIAYA PEMELIHARAAN, PAJAK DAN PERIZINAN KENDARAAN DINAS OPERASIONAL ATAU LAPANGAN	94.600.000,00	59.145.000,00	-35.455.000,00	62,52	
3.25	3.25.0.00.0.00.01.0000	3.25.01.2.09.0002	5.1	BELANJA OPERASI	94.600.000,00	59.145.000,00	-35.455.000,00	62,52	
3.25	3.25.0.00.0.00.01.0000	3.25.01.2.09.0002	5.1.02	Belanja Barang dan Jasa	94.600.000,00	59.145.000,00	-35.455.000,00	62,52	
3.25	3.25.0.00.0.00.01.0000	3.25.01.2.09.0006		PEMELIHARAAN PERALATAN DAN MESIN LAINNYA	50.000.000,00	12.800.000,00	-37.200.000,00	25,60	
3.25	3.25.0.00.0.00.01.0000	3.25.01.2.09.0006	5.1	BELANJA OPERASI	50.000.000,00	12.800.000,00	-37.200.000,00	25,60	
3.25	3.25.0.00.0.00.01.0000	3.25.01.2.09.0006	5.1.02	Belanja Barang dan Jasa	50.000.000,00	12.800.000,00	-37.200.000,00	25,60	
3.25	3.25.0.00.0.00.01.0000	3.25.01.2.09.0009		PEMELIHARAAN/REHABILITASI GEDUNG KANTOR DAN BANGUNAN LAINNYA	21.740.000,00	5.400.000,00	-16.340.000,00	24,83	
3.25	3.25.0.00.0.00.01.0000	3.25.01.2.09.0009	5.1	BELANJA OPERASI	4.840.000,00	4.040.000,00	-800.000,00	83,47	
3.25	3.25.0.00.0.00.01.0000	3.25.01.2.09.0009	5.1.02	Belanja Barang dan Jasa	4.840.000,00	4.040.000,00	-800.000,00	83,47	
3.25	3.25.0.00.0.00.01.0000	3.25.01.2.09.0009	5.2	BELANJA MODAL	16.900.000,00	1.360.000,00	-15.540.000,00	8,04	
3.25	3.25.0.00.0.00.01.0000	3.25.01.2.09.0009	5.2.03	Belanja Modal Gedung dan Bangunan	16.900.000,00	1.360.000,00	-15.540.000,00	8,04	
3.25	3.25.0.00.0.00.01.0000	3.25.01.2.09.0010		PEMELIHARAAN/REHABILITASI SARANA DAN PRASARANA GEDUNG KANTOR ATAU BANGUNAN LAINNYA	49.611.250,00	2.020.000,00	-47.591.250,00	4,07	
3.25	3.25.0.00.0.00.01.0000	3.25.01.2.09.0010	5.1	BELANJA OPERASI	2.020.000,00	2.020.000,00	0,00	100,00	
3.25	3.25.0.00.0.00.01.0000	3.25.01.2.09.0010	5.1.02	Belanja Barang dan Jasa	2.020.000,00	2.020.000,00	0,00	100,00	
3.25	3.25.0.00.0.00.01.0000	3.25.01.2.09.0010	5.2	BELANJA MODAL	47.591.250,00	0,00	-47.591.250,00	0,00	
3.25	3.25.0.00.0.00.01.0000	3.25.01.2.09.0010	5.2.03	Belanja Modal Gedung dan Bangunan	47.591.250,00	0,00	-47.591.250,00	0,00	
3.25	3.25.0.00.0.00.01.0000	3.25.03		PROGRAM PENGELOLAAN PERIKANAN TANGKAP	99.066.555.727,00	79.627.172.998,00	-19.439.382.729,00	80,37	
3.25	3.25.0.00.0.00.01.0000	3.25.03.2.01		PENGELOLAAN PENANGKAPAN IKAN DI WILAYAH SUNGAI, DANAU, WADUK, RAWA, DAN GENANGAN AIR LAINNYA YANG DAPAT DIUSAHAKAN DALAM 1 (SATU) DAERAH KABUPATEN/ KOTA	78.157.255.276,00	62.045.643.973,00	-16.111.611.303,00	79,38	
3.25	3.25.0.00.0.00.01.0000	3.25.03.2.01.0001		PENYEDIAAN DATA DAN INFORMASI SUMBER DAYA IKAN	86.878.730,00	74.410.000,00	-12.468.730,00	85,64	
3.25	3.25.0.00.0.00.01.0000	3.25.03.2.01.0001	5.1	BELANJA OPERASI	86.878.730,00	74.410.000,00	-12.468.730,00	85,64	
3.25	3.25.0.00.0.00.01.0000	3.25.03.2.01.0001	5.1.02	Belanja Barang dan Jasa	86.878.730,00	74.410.000,00	-12.468.730,00	85,64	
3.25	3.25.0.00.0.00.01.0000	3.25.03.2.01.0002		PENYEDIAAN PRASARANA USAHA PERIKANAN TANGKAP	1.174.008.245,00	251.324.032,00	-922.684.213,00	21,40	
3.25	3.25.0.00.0.00.01.0000	3.25.03.2.01.0002	5.1	BELANJA OPERASI	1.174.008.245,00	251.324.032,00	-922.684.213,00	21,40	
3.25	3.25.0.00.0.00.01.0000	3.25.03.2.01.0002	5.1.02	Belanja Barang dan Jasa	1.174.008.245,00	251.324.032,00	-922.684.213,00	21,40	
3.25	3.25.0.00.0.00.01.0000	3.25.03.2.01.0004		PENYEDIAAN SARANA USAHA PERIKANAN TANGKAP	76.896.368.301,00	61.719.909.941,00	-15.176.458.360,00	80,26	
3.25	3.25.0.00.0.00.01.0000	3.25.03.2.01.0004	5.1	BELANJA OPERASI	76.896.368.301,00	61.719.909.941,00	-15.176.458.360,00	80,26	
3.25	3.25.0.00.0.00.01.0000	3.25.03.2.01.0004	5.1.02	Belanja Barang dan Jasa	76.896.368.301,00	61.719.909.941,00	-15.176.458.360,00	80,26	
3.25	3.25.0.00.0.00.01.0000	3.25.03.2.02		PEMBERDAYAAN NELAYAN KECIL DALAM DAERAH KABUPATEN/KOTA	19.980.417.171,00	17.338.424.045,00	-2.641.993.126,00	86,77	
3.25	3.25.0.00.0.00.01.0000	3.25.03.2.02.0001		PENGEMBANGAN KAPASITAS NELAYAN KECIL	19.523.218.171,00	17.005.207.334,00	-2.518.010.837,00	87,10	
3.25	3.25.0.00.0.00.01.0000	3.25.03.2.02.0001	5.1	BELANJA OPERASI	19.523.218.171,00	17.005.207.334,00	-2.518.010.837,00	87,10	
3.25	3.25.0.00.0.00.01.0000	3.25.03.2.02.0001	5.1.02	Belanja Barang dan Jasa	19.523.218.171,00	17.005.207.334,00	-2.518.010.837,00	87,10	
3.25	3.25.0.00.0.00.01.0000	3.25.03.2.02.0002		PELAKSANAAN FASILITASI PEMBENTUKAN DAN PENGEMBANGAN KELEMBAGAAN NELAYAN KECIL	59.450.000,00	50.394.000,00	-9.056.000,00	84,76	
3.25	3.25.0.00.0.00.01.0000	3.25.03.2.02.0002	5.1	BELANJA OPERASI	59.450.000,00	50.394.000,00	-9.056.000,00	84,76	
3.25	3.25.0.00.0.00.01.0000	3.25.03.2.02.0002	5.1.02	Belanja Barang dan Jasa	59.450.000,00	50.394.000,00	-9.056.000,00	84,76	
3.25	3.25.0.00.0.00.01.0000	3.25.03.2.02.0003		PELAKSANAAN FASILITASI BANTUAN PENDANAAN, BANTUAN PEMBIAYAAN, KEMITRAAN USAHA	397.749.000,00	282.822.711,00	-114.926.289,00	71,10	
3.25	3.25.0.00.0.00.01.0000	3.25.03.2.02.0003	5.1	BELANJA OPERASI	397.749.000,00	282.822.711,00	-114.926.289,00	71,10	
3.25	3.25.0.00.0.00.01.0000	3.25.03.2.02.0003	5.1.02	Belanja Barang dan Jasa	397.749.000,00	282.822.711,00	-114.926.289,00	71,10	
3.25	3.25.0.00.0.00.01.0000	3.25.03.2.03		PENGELOLAAN DAN PENYELENGGARAAN TEMPAT PELELANGAN IKAN (TPI)	322.055.400,00	95.133.580,00	-226.921.820,00	29,53	
3.25	3.25.0.00.0.00.01.0000	3.25.03.2.03.0002		PELAYANAN PENYELENGGARAAN TEMPAT PELELANGAN IKAN (TPI)	322.055.400,00	95.133.580,00	-226.921.820,00	29,53	
3.25	3.25.0.00.0.00.01.0000	3.25.03.2.03.0002	5.1	BELANJA OPERASI	322.055.400,00	95.133.580,00	-226.921.820,00	29,53	

BerAKHLAK bangga melayani bangsa
Balai Sertifikasi Elektronik Dokumen ini ditandatangani secara elektronik menggunakan Sertifikat Elektronik yang diterbitkan oleh Balai Sertifikasi Elektronik (BSrE), Badan Siber dan Sandi Negara (BSSN)

KODE REKENING				URAIAN	JUMLAH (Rp)		BERTAMBAH / (BERKURANG)		DASAR HUKUM
					ANGGARAN SETELAH PERUBAHAN	REALISASI	(Rp)	(%)	
3.25	3.25.0.00.0.00.01.0000	3.25.03.2.03.0002	5.1.02	Belanja Barang dan Jasa	322.055.400,00	95.133.580,00	-226.921.820,00	29,53	
3.25	3.25.0.00.0.00.01.0000	3.25.03.2.04		PENERBITAN TANDA DAFTAR KAPAL PERIKANAN BERUKURAN SAMPAI DENGAN 10 GT DI WILAYAH SUNGAI, DANAU, WADUK, RAWA, DAN GENANGAN AIR LAINNYA YANG DAPAT DIUSAHAKAN DALAM 1 (SATU) DAERAH KABUPATEN/KOTA	527.913.200,00	102.104.900,00	-425.808.300,00	19,34	
3.25	3.25.0.00.0.00.01.0000	3.25.03.2.04.0001		PENETAPAN PERSYARATAN DAN PROSEDUR PENERBITAN TANDA DAFTAR KAPAL PERIKANAN BERUKURAN SAMPAI DENGAN 10 GT	27.387.700,00	16.669.500,00	-10.718.200,00	60,86	
3.25	3.25.0.00.0.00.01.0000	3.25.03.2.04.0001	5.1	BELANJA OPERASI	27.387.700,00	16.669.500,00	-10.718.200,00	60,86	
3.25	3.25.0.00.0.00.01.0000	3.25.03.2.04.0001	5.1.02	Belanja Barang dan Jasa	27.387.700,00	16.669.500,00	-10.718.200,00	60,86	
3.25	3.25.0.00.0.00.01.0000	3.25.03.2.04.0002		PELAYANAN PENERBITAN TANDA DAFTAR KAPAL PERIKANAN BERUKURAN SAMPAI DENGAN 10 GT	500.525.500,00	85.435.400,00	-415.090.100,00	17,06	
3.25	3.25.0.00.0.00.01.0000	3.25.03.2.04.0002	5.1	BELANJA OPERASI	500.525.500,00	85.435.400,00	-415.090.100,00	17,06	
3.25	3.25.0.00.0.00.01.0000	3.25.03.2.04.0002	5.1.02	Belanja Barang dan Jasa	500.525.500,00	85.435.400,00	-415.090.100,00	17,06	
3.25	3.25.0.00.0.00.01.0000	3.25.03.2.06		PENDAFTARAN KAPAL PERIKANAN BERUKURAN SAMPAI DENGAN 10 GT YANG BEROPERASI DI SUNGAI, DANAU, WADUK, RAWA, DAN GENANGAN AIR LAINNYA YANG DAPAT DIUSAHAKAN DALAM 1 (SATU) DAERAH KABUPATEN/KOTA	78.914.680,00	45.866.500,00	-33.048.180,00	58,12	
3.25	3.25.0.00.0.00.01.0000	3.25.03.2.06.0001		PENETAPAN PERSYARATAN DAN PROSEDUR PENDAFTARAN KAPAL PERIKANAN DENGAN UKURAN SAMPAI DENGAN 10 GT	27.902.700,00	19.224.500,00	-8.678.200,00	68,89	
3.25	3.25.0.00.0.00.01.0000	3.25.03.2.06.0001	5.1	BELANJA OPERASI	27.902.700,00	19.224.500,00	-8.678.200,00	68,89	
3.25	3.25.0.00.0.00.01.0000	3.25.03.2.06.0001	5.1.02	Belanja Barang dan Jasa	27.902.700,00	19.224.500,00	-8.678.200,00	68,89	
3.25	3.25.0.00.0.00.01.0000	3.25.03.2.06.0003		PENERBITAN REKOMENDASI BUKU KAPAL PERIKANAN (BKP)	51.011.980,00	26.642.000,00	-24.369.980,00	52,22	
3.25	3.25.0.00.0.00.01.0000	3.25.03.2.06.0003	5.1	BELANJA OPERASI	51.011.980,00	26.642.000,00	-24.369.980,00	52,22	
3.25	3.25.0.00.0.00.01.0000	3.25.03.2.06.0003	5.1.02	Belanja Barang dan Jasa	51.011.980,00	26.642.000,00	-24.369.980,00	52,22	
3.25	3.25.0.00.0.00.01.0000	3.25.04		PROGRAM PENGELOLAAN PERIKANAN BUDIDAYA	312.248.408.597,00	296.736.954.047,00	-15.511.454.550,00	95,03	
3.25	3.25.0.00.0.00.01.0000	3.25.04.2.02		PEMBERDAYAAN PEMBUDI DAYA IKAN KECIL	4.105.566.900,00	3.823.988.934,00	-281.577.966,00	93,14	
3.25	3.25.0.00.0.00.01.0000	3.25.04.2.02.0001		PENGEMBANGAN KAPASITAS PEMBUDI DAYA IKAN KECIL	391.137.000,00	381.102.000,00	-10.035.000,00	97,43	
3.25	3.25.0.00.0.00.01.0000	3.25.04.2.02.0001	5.1	BELANJA OPERASI	391.137.000,00	381.102.000,00	-10.035.000,00	97,43	
3.25	3.25.0.00.0.00.01.0000	3.25.04.2.02.0001	5.1.02	Belanja Barang dan Jasa	391.137.000,00	381.102.000,00	-10.035.000,00	97,43	
3.25	3.25.0.00.0.00.01.0000	3.25.04.2.02.0002		PELAKSANAAN FASILITASI PEMBENTUKAN DAN PENGEMBANGAN KELEMBAGAAN PEMBUDI DAYA IKAN KECIL	188.931.200,00	41.940.000,00	-146.991.200,00	22,19	
3.25	3.25.0.00.0.00.01.0000	3.25.04.2.02.0002	5.1	BELANJA OPERASI	188.931.200,00	41.940.000,00	-146.991.200,00	22,19	
3.25	3.25.0.00.0.00.01.0000	3.25.04.2.02.0002	5.1.02	Belanja Barang dan Jasa	188.931.200,00	41.940.000,00	-146.991.200,00	22,19	
3.25	3.25.0.00.0.00.01.0000	3.25.04.2.02.0003		PELAKSANAAN FASILITASI BANTUAN PENDANAAN, BANTUAN PEMBIAYAAN, KEMITRAAN USAHA	478.840.000,00	402.395.000,00	-76.445.000,00	84,03	
3.25	3.25.0.00.0.00.01.0000	3.25.04.2.02.0003	5.1	BELANJA OPERASI	478.840.000,00	402.395.000,00	-76.445.000,00	84,03	
3.25	3.25.0.00.0.00.01.0000	3.25.04.2.02.0003	5.1.02	Belanja Barang dan Jasa	478.840.000,00	402.395.000,00	-76.445.000,00	84,03	
3.25	3.25.0.00.0.00.01.0000	3.25.04.2.02.0004		PEMBERIAN PENDAMPINGAN, KEMUDAHANAN AKSES ILMU PENGETAHUAN, TEKNOLOGI DAN INFORMASI, SERTA PENYELENGGARAAN PENDIDIKAN DAN PELATIHAN	3.046.658.700,00	2.998.551.934,00	-48.106.766,00	98,42	
3.25	3.25.0.00.0.00.01.0000	3.25.04.2.02.0004	5.1	BELANJA OPERASI	3.046.658.700,00	2.998.551.934,00	-48.106.766,00	98,42	
3.25	3.25.0.00.0.00.01.0000	3.25.04.2.02.0004	5.1.02	Belanja Barang dan Jasa	3.046.658.700,00	2.998.551.934,00	-48.106.766,00	98,42	
3.25	3.25.0.00.0.00.01.0000	3.25.04.2.03		PENERBITAN TANDA DAFTAR BAGI PEMBUDI DAYA IKAN KECIL (TDPIK) DALAM 1 (SATU) DAERAH KABUPATEN/KOTA	108.817.000,00	103.307.900,00	-5.509.100,00	94,93	
3.25	3.25.0.00.0.00.01.0000	3.25.04.2.03.0002		PELAYANAN PENERBITAN TANDA DAFTAR BAGI PEMBUDI DAYAAN IKAN KECIL (TDPIK) DALAM 1 (SATU) DAERAH KABUPATEN/KOTA	108.817.000,00	103.307.900,00	-5.509.100,00	94,93	
3.25	3.25.0.00.0.00.01.0000	3.25.04.2.03.0002	5.1	BELANJA OPERASI	108.817.000,00	103.307.900,00	-5.509.100,00	94,93	
3.25	3.25.0.00.0.00.01.0000	3.25.04.2.03.0002	5.1.02	Belanja Barang dan Jasa	108.817.000,00	103.307.900,00	-5.509.100,00	94,93	
3.25	3.25.0.00.0.00.01.0000	3.25.04.2.04		PENGELOLAAN PEMBUDIDAYAAN IKAN	308.034.024.697,00	292.809.657.213,00	-15.224.367.484,00	95,05	
3.25	3.25.0.00.0.00.01.0000	3.25.04.2.04.0001		PENYEDIAAN DATA DAN INFORMASI PEMBUDIDAYAAN IKAN DALAM 1 (SATU) DAERAH KABUPATEN/KOTA	74.707.800,00	72.964.600,00	-1.743.200,00	97,66	
3.25	3.25.0.00.0.00.01.0000	3.25.04.2.04.0001	5.1	BELANJA OPERASI	74.707.800,00	72.964.600,00	-1.743.200,00	97,66	
3.25	3.25.0.00.0.00.01.0000	3.25.04.2.04.0001	5.1.02	Belanja Barang dan Jasa	74.707.800,00	72.964.600,00	-1.743.200,00	97,66	
3.25	3.25.0.00.0.00.01.0000	3.25.04.2.04.0002		PENYEDIAAN PRASARANA PEMBUDIDAYAAN IKAN DALAM 1 (SATU) DAERAH KABUPATEN/KOTA	1.718.719.697,00	629.760.934,00	-1.088.958.763,00	36,64	
3.25	3.25.0.00.0.00.01.0000	3.25.04.2.04.0002	5.1	BELANJA OPERASI	1.240.894.697,00	530.082.934,00	-710.811.763,00	42,71	
3.25	3.25.0.00.0.00.01.0000	3.25.04.2.04.0002	5.1.02	Belanja Barang dan Jasa	1.240.894.697,00	530.082.934,00	-710.811.763,00	42,71	
3.25	3.25.0.00.0.00.01.0000	3.25.04.2.04.0002	5.2	BELANJA MODAL	477.825.000,00	99.678.000,00	-378.147.000,00	20,86	
3.25	3.25.0.00.0.00.01.0000	3.25.04.2.04.0002	5.2.02	Belanja Modal Peralatan dan Mesin	178.244.000,00	0,00	-178.244.000,00	0,00	

BerAKHLAK bangga melayani bangsa
Balai Sertifikasi Elektronik Dokumen ini ditandatangani secara elektronik menggunakan Sertifikat Elektronik yang diterbitkan oleh Balai Sertifikasi Elektronik (BSrE), Badan Siber dan Sandi Negara (BSSN)

KODE REKENING				URAIAN	JUMLAH (Rp)		BERTAMBAH / (BERKURANG)		DASAR HUKUM
					ANGGARAN SETELAH PERUBAHAN	REALISASI	(Rp)	(%)	
3.25	3.25.0.00.0.00.01.0000	3.25.04.2.04.0002	5.2.03	Belanja Modal Gedung dan Bangunan	299.581.000,00	99.678.000,00	-199.903.000,00	33,27	
3.25	3.25.0.00.0.00.01.0000	3.25.04.2.04.0004		PENGELOLAAN KESEHATAN IKAN DAN LINGKUNGAN BUDIDAYA DALAM 1 (SATU) DAERAH KABUPATEN/KOTA	113.442.600,00	113.249.000,00	-193.600,00	99,82	
3.25	3.25.0.00.0.00.01.0000	3.25.04.2.04.0004	5.1	BELANJA OPERASI	113.442.600,00	113.249.000,00	-193.600,00	99,82	
3.25	3.25.0.00.0.00.01.0000	3.25.04.2.04.0004	5.1.02	Belanja Barang dan Jasa	113.442.600,00	113.249.000,00	-193.600,00	99,82	
3.25	3.25.0.00.0.00.01.0000	3.25.04.2.04.0009		PENJAMINAN KETERSEDIAAN SARANA PEMBUDIDAYAAN IKAN DALAM 1 (SATU) DAERAH KABUPATEN/KOTA	306.127.154.600,00	291.993.682.679,00	-14.133.471.921,00	95,38	
3.25	3.25.0.00.0.00.01.0000	3.25.04.2.04.0009	5.1	BELANJA OPERASI	306.127.154.600,00	291.993.682.679,00	-14.133.471.921,00	95,38	
3.25	3.25.0.00.0.00.01.0000	3.25.04.2.04.0009	5.1.02	Belanja Barang dan Jasa	306.127.154.600,00	291.993.682.679,00	-14.133.471.921,00	95,38	
3.25	3.25.0.00.0.00.01.0000	3.25.05		PROGRAM PENGAWASAN SUMBER DAYA KELAUTAN DAN PERIKANAN	8.799.487.110,00	3.974.514.812,00	-4.824.972.298,00	45,16	
3.25	3.25.0.00.0.00.01.0000	3.25.05.2.01		PENGAWASAN SUMBER DAYA PERIKANAN DI WILAYAH SUNGAI, DANAU, WADUK, RAWA, DAN GENANGAN AIR LAINNYA YANG DAPAT DIUSAHAKAN DALAM KABUPATEN/KOTA	8.799.487.110,00	3.974.514.812,00	-4.824.972.298,00	45,16	
3.25	3.25.0.00.0.00.01.0000	3.25.05.2.01.0004		PENGAWASAN USAHA PEMBUDIDAYAAN IKAN SESUAI KEWENANGAN KABUPATEN/KOTA	51.569.520,00	42.746.000,00	-8.823.520,00	82,89	
3.25	3.25.0.00.0.00.01.0000	3.25.05.2.01.0004	5.1	BELANJA OPERASI	51.569.520,00	42.746.000,00	-8.823.520,00	82,89	
3.25	3.25.0.00.0.00.01.0000	3.25.05.2.01.0004	5.1.02	Belanja Barang dan Jasa	51.569.520,00	42.746.000,00	-8.823.520,00	82,89	
3.25	3.25.0.00.0.00.01.0000	3.25.05.2.01.0007		PENGAWASAN USAHA PENANGKAPAN IKAN DAN/ATAU USAHA PENGANGKUTAN IKAN SESUAI KEWENANGAN KABUPATEN/KOTA	8.747.917.590,00	3.931.768.812,00	-4.816.148.778,00	44,94	
3.25	3.25.0.00.0.00.01.0000	3.25.05.2.01.0007	5.1	BELANJA OPERASI	8.747.917.590,00	3.931.768.812,00	-4.816.148.778,00	44,94	
3.25	3.25.0.00.0.00.01.0000	3.25.05.2.01.0007	5.1.02	Belanja Barang dan Jasa	8.747.917.590,00	3.931.768.812,00	-4.816.148.778,00	44,94	
3.25	3.25.0.00.0.00.01.0000	3.25.06		PROGRAM PENGOLAHAN DAN PEMASARAN HASIL PERIKANAN	10.148.873.360,00	8.150.832.512,00	-1.998.040.848,00	80,31	
3.25	3.25.0.00.0.00.01.0000	3.25.06.2.01		PENERBITAN TANDA DAFTAR USAHA PENGOLAHAN HASIL PERIKANAN BAGI USAHA SKALA MIKRO DAN KECIL	321.905.530,00	122.667.536,00	-199.237.994,00	38,10	
3.25	3.25.0.00.0.00.01.0000	3.25.06.2.01.0004		PELAKSANAAN VERIFIKASI PERIZINAN BERUSAHA SESUAI DENGAN STANDAR USAHA BIDANG PENGOLAHAN DAN PEMASARAN HASIL PERIKANAN BERDASARKAN SKALA USAHA DAN TINGKAT RISIKO	201.159.150,00	5.590.000,00	-195.569.150,00	2,77	
3.25	3.25.0.00.0.00.01.0000	3.25.06.2.01.0004	5.1	BELANJA OPERASI	201.159.150,00	5.590.000,00	-195.569.150,00	2,77	
3.25	3.25.0.00.0.00.01.0000	3.25.06.2.01.0004	5.1.02	Belanja Barang dan Jasa	201.159.150,00	5.590.000,00	-195.569.150,00	2,77	
3.25	3.25.0.00.0.00.01.0000	3.25.06.2.01.0005		PENYEDIAAN DATA DAN INFORMASI USAHA PEMASARAN DAN PENGOLAHAN HASIL PERIKANAN DALAM 1 (SATU) DAERAH KABUPATEN/KOTA BERDASARKAN SKALA USAHA DAN RISIKO	120.746.380,00	117.077.536,00	-3.668.844,00	96,96	
3.25	3.25.0.00.0.00.01.0000	3.25.06.2.01.0005	5.1	BELANJA OPERASI	120.746.380,00	117.077.536,00	-3.668.844,00	96,96	
3.25	3.25.0.00.0.00.01.0000	3.25.06.2.01.0005	5.1.02	Belanja Barang dan Jasa	120.746.380,00	117.077.536,00	-3.668.844,00	96,96	
3.25	3.25.0.00.0.00.01.0000	3.25.06.2.02		PEMBINAAN MUTU DAN KEAMANAN HASIL PERIKANAN BAGI USAHA PENGOLAHAN DAN PEMASARAN SKALA MIKRO DAN KECIL	284.628.760,00	266.633.110,00	-17.995.650,00	93,67	
3.25	3.25.0.00.0.00.01.0000	3.25.06.2.02.0002		PEMBINAAN TERHADAP PENERAPAN PERSYARATAN PERIZINAN BERUSAHA PADA USAHA PENGOLAHAN DAN PEMASARAN HASIL PERIKANAN SESUAI SKALA USAHA DAN RISIKO	284.628.760,00	266.633.110,00	-17.995.650,00	93,67	
3.25	3.25.0.00.0.00.01.0000	3.25.06.2.02.0002	5.1	BELANJA OPERASI	284.628.760,00	266.633.110,00	-17.995.650,00	93,67	
3.25	3.25.0.00.0.00.01.0000	3.25.06.2.02.0002	5.1.02	Belanja Barang dan Jasa	284.628.760,00	266.633.110,00	-17.995.650,00	93,67	
3.25	3.25.0.00.0.00.01.0000	3.25.06.2.03		PENYEDIAAN DAN PENYALURAN BAHAN BAKU INDUSTRI PENGOLAHAN IKAN DALAM 1 (SATU) DAERAH KABUPATEN/ KOTA	9.542.339.070,00	7.761.531.866,00	-1.780.807.204,00	81,33	
3.25	3.25.0.00.0.00.01.0000	3.25.06.2.03.0001		PENINGKATAN KETERSEDIAAN IKAN UNTUK KONSUMSI DAN USAHA PENGOLAHAN DALAM 1 (SATU) DAERAH KABUPATEN/KOTA	3.151.731.330,00	2.975.201.924,00	-176.529.406,00	94,39	
3.25	3.25.0.00.0.00.01.0000	3.25.06.2.03.0001	5.1	BELANJA OPERASI	3.151.731.330,00	2.975.201.924,00	-176.529.406,00	94,39	
3.25	3.25.0.00.0.00.01.0000	3.25.06.2.03.0001	5.1.02	Belanja Barang dan Jasa	3.151.731.330,00	2.975.201.924,00	-176.529.406,00	94,39	
3.25	3.25.0.00.0.00.01.0000	3.25.06.2.03.0002		PEMBERIAN FASILITAS BAGI PELAKU USAHA PERIKANAN SKALA MIKRO DAN KECIL DALAM 1 (SATU) DAERAH KABUPATEN/KOTA	6.390.607.740,00	4.786.329.942,00	-1.604.277.798,00	74,89	
3.25	3.25.0.00.0.00.01.0000	3.25.06.2.03.0002	5.1	BELANJA OPERASI	6.390.607.740,00	4.786.329.942,00	-1.604.277.798,00	74,89	
3.25	3.25.0.00.0.00.01.0000	3.25.06.2.03.0002	5.1.02	Belanja Barang dan Jasa	6.390.607.740,00	4.786.329.942,00	-1.604.277.798,00	74,89	
				JUMLAH BELANJA	451.855.119.032,00	407.029.162.003,00	-44.825.957.029,00	90,07	
				SURPLUS / (DEFISIT)	-451.825.119.032,00	-406.996.436.003,00	44.828.683.029,00	90,07	
				SISA LEBIH PEMBIAYAAN ANGGARAN (SILPA)	-451.825.119.032,00	-406.996.436.003,00	44.828.683.029,00	90,07	

BerAKHLAK bangga melayani bangsa
Balai Sertifikasi Elektronik
Dokumen ini ditandatangani secara elektronik menggunakan Sertifikat Elektronik yang diterbitkan oleh Balai Sertifikasi Elektronik (BSrE), Badan Siber dan Sandi Negara (BSSN)

Organisasi: Dinas Pariwisata

KODE REKENING				URAIAN	JUMLAH (Rp)		BERTAMBAH / (BERKURANG)		DASAR HUKUM
					ANGGARAN SETELAH PERUBAHAN	REALISASI	(Rp)	(%)	
	3.26.0.00.0.00.01.0000		4	PENDAPATAN DAERAH	1.157.656.000,00	1.479.408.000,00	321.752.000,00	127,79	
	3.26.0.00.0.00.01.0000		4.1	PENDAPATAN ASLI DAERAH (PAD)	1.157.656.000,00	1.479.408.000,00	321.752.000,00	127,79	
	3.26.0.00.0.00.01.0000		4.1.02	Retribusi Daerah	1.157.656.000,00	1.478.908.000,00	321.252.000,00	127,75	
	3.26.0.00.0.00.01.0000		4.1.04	Lain-lain PAD yang Sah	0,00	500.000,00	500.000,00	0,00	
				JUMLAH PENDAPATAN	1.157.656.000,00	1.479.408.000,00	321.752.000,00	127,79	
3.26	3.26.0.00.0.00.01.0000		5	BELANJA DAERAH	88.153.919.876,00	77.782.010.305,00	-10.371.909.571,00	88,23	
3.26	3.26.0.00.0.00.01.0000	3.26.01		PROGRAM PENUNJANG URUSAN PEMERINTAHAN DAERAH KABUPATEN/KOTA	42.762.739.756,00	40.237.004.342,00	-2.525.735.414,00	94,09	
3.26	3.26.0.00.0.00.01.0000	3.26.01.2.01		PERENCANAAN, PENGANGGARAN, DAN EVALUASI KINERJA PERANGKAT DAERAH	688.634.280,00	485.051.771,00	-203.582.509,00	70,43	
3.26	3.26.0.00.0.00.01.0000	3.26.01.2.01.0001		PENYUSUNAN DOKUMEN PERENCANAAN PERANGKAT DAERAH	223.200.880,00	127.834.421,00	-95.366.459,00	57,27	
3.26	3.26.0.00.0.00.01.0000	3.26.01.2.01.0001	5.1	BELANJA OPERASI	223.200.880,00	127.834.421,00	-95.366.459,00	57,27	
3.26	3.26.0.00.0.00.01.0000	3.26.01.2.01.0001	5.1.02	Belanja Barang dan Jasa	223.200.880,00	127.834.421,00	-95.366.459,00	57,27	
3.26	3.26.0.00.0.00.01.0000	3.26.01.2.01.0006		KOORDINASI DAN PENYUSUNAN LAPORAN CAPAIAN KINERJA DAN IKHTISAR REALISASI KINERJA SKPD	28.948.000,00	6.740.000,00	-22.208.000,00	23,28	
3.26	3.26.0.00.0.00.01.0000	3.26.01.2.01.0006	5.1	BELANJA OPERASI	28.948.000,00	6.740.000,00	-22.208.000,00	23,28	
3.26	3.26.0.00.0.00.01.0000	3.26.01.2.01.0006	5.1.02	Belanja Barang dan Jasa	28.948.000,00	6.740.000,00	-22.208.000,00	23,28	
3.26	3.26.0.00.0.00.01.0000	3.26.01.2.01.0007		EVALUASI KINERJA PERANGKAT DAERAH	45.292.000,00	23.294.500,00	-21.997.500,00	51,43	
3.26	3.26.0.00.0.00.01.0000	3.26.01.2.01.0007	5.1	BELANJA OPERASI	45.292.000,00	23.294.500,00	-21.997.500,00	51,43	
3.26	3.26.0.00.0.00.01.0000	3.26.01.2.01.0007	5.1.02	Belanja Barang dan Jasa	45.292.000,00	23.294.500,00	-21.997.500,00	51,43	
3.26	3.26.0.00.0.00.01.0000	3.26.01.2.01.0008		PENYELENGGARAAN WALIDATA PENDUKUNG STATISTIK SEKTORAL DAERAH	25.827.400,00	11.038.150,00	-14.789.250,00	42,73	
3.26	3.26.0.00.0.00.01.0000	3.26.01.2.01.0008	5.1	BELANJA OPERASI	25.827.400,00	11.038.150,00	-14.789.250,00	42,73	
3.26	3.26.0.00.0.00.01.0000	3.26.01.2.01.0008	5.1.02	Belanja Barang dan Jasa	25.827.400,00	11.038.150,00	-14.789.250,00	42,73	
3.26	3.26.0.00.0.00.01.0000	3.26.01.2.01.0009		PELAKSANAAN PENGUMPULAN DATA STATISTIK SEKTORAL DAERAH	349.626.000,00	300.445.000,00	-49.181.000,00	85,93	
3.26	3.26.0.00.0.00.01.0000	3.26.01.2.01.0009	5.1	BELANJA OPERASI	349.626.000,00	300.445.000,00	-49.181.000,00	85,93	
3.26	3.26.0.00.0.00.01.0000	3.26.01.2.01.0009	5.1.02	Belanja Barang dan Jasa	349.626.000,00	300.445.000,00	-49.181.000,00	85,93	
3.26	3.26.0.00.0.00.01.0000	3.26.01.2.01.0010		PELAKSANAAN FORUM PERANGKAT DAERAH BERDASARKAN BIDANG URUSAN YANG DIAMPU DALAM RANGKA PENYUSUNAN DOKUMEN PERENCANAAN PERANGKAT DAERAH	15.740.000,00	15.699.700,00	-40.300,00	99,74	
3.26	3.26.0.00.0.00.01.0000	3.26.01.2.01.0010	5.1	BELANJA OPERASI	15.740.000,00	15.699.700,00	-40.300,00	99,74	
3.26	3.26.0.00.0.00.01.0000	3.26.01.2.01.0010	5.1.02	Belanja Barang dan Jasa	15.740.000,00	15.699.700,00	-40.300,00	99,74	
3.26	3.26.0.00.0.00.01.0000	3.26.01.2.02		ADMINISTRASI KEUANGAN PERANGKAT DAERAH	37.832.129.306,00	36.698.054.454,00	-1.134.074.852,00	97,00	
3.26	3.26.0.00.0.00.01.0000	3.26.01.2.02.0001		PENYEDIAAN GAJI DAN TUNJANGAN ASN	17.968.882.502,00	16.864.733.848,00	-1.104.148.654,00	93,85	
3.26	3.26.0.00.0.00.01.0000	3.26.01.2.02.0001	5.1	BELANJA OPERASI	17.968.882.502,00	16.864.733.848,00	-1.104.148.654,00	93,85	
3.26	3.26.0.00.0.00.01.0000	3.26.01.2.02.0001	5.1.01	Belanja Pegawai	17.968.882.502,00	16.864.733.848,00	-1.104.148.654,00	93,85	
3.26	3.26.0.00.0.00.01.0000	3.26.01.2.02.0004		KOORDINASI DAN PELAKSANAAN AKUNTANSI SKPD	19.548.394.804,00	19.548.394.754,00	-50,00	99,99	
3.26	3.26.0.00.0.00.01.0000	3.26.01.2.02.0004	5.2	BELANJA MODAL	19.548.394.804,00	19.548.394.754,00	-50,00	99,99	
3.26	3.26.0.00.0.00.01.0000	3.26.01.2.02.0004	5.2.03	Belanja Modal Gedung dan Bangunan	19.548.394.804,00	19.548.394.754,00	-50,00	99,99	
3.26	3.26.0.00.0.00.01.0000	3.26.01.2.02.0005		KOORDINASI DAN PENYUSUNAN LAPORAN KEUANGAN AKHIR TAHUN SKPD	11.818.000,00	11.346.000,00	-472.000,00	96,00	
3.26	3.26.0.00.0.00.01.0000	3.26.01.2.02.0005	5.1	BELANJA OPERASI	11.818.000,00	11.346.000,00	-472.000,00	96,00	
3.26	3.26.0.00.0.00.01.0000	3.26.01.2.02.0005	5.1.02	Belanja Barang dan Jasa	11.818.000,00	11.346.000,00	-472.000,00	96,00	
3.26	3.26.0.00.0.00.01.0000	3.26.01.2.02.0007		KOORDINASI DAN PENYUSUNAN LAPORAN KEUANGAN BULANAN/ TRIWULANAN/ SEMESTERAN SKPD	288.598.000,00	264.876.852,00	-23.721.148,00	91,78	
3.26	3.26.0.00.0.00.01.0000	3.26.01.2.02.0007	5.1	BELANJA OPERASI	288.598.000,00	264.876.852,00	-23.721.148,00	91,78	
3.26	3.26.0.00.0.00.01.0000	3.26.01.2.02.0007	5.1.02	Belanja Barang dan Jasa	288.598.000,00	264.876.852,00	-23.721.148,00	91,78	
3.26	3.26.0.00.0.00.01.0000	3.26.01.2.02.0008		PENYUSUNAN PELAPORAN DAN ANALISIS PROGNOSIS REALISASI ANGGARAN	14.436.000,00	8.703.000,00	-5.733.000,00	60,28	
3.26	3.26.0.00.0.00.01.0000	3.26.01.2.02.0008	5.1	BELANJA OPERASI	14.436.000,00	8.703.000,00	-5.733.000,00	60,28	
3.26	3.26.0.00.0.00.01.0000	3.26.01.2.02.0008	5.1.02	Belanja Barang dan Jasa	14.436.000,00	8.703.000,00	-5.733.000,00	60,28	

BerAKHLAK bangga melayani bangsa
Balai Sertifikasi Elektronik Dokumen ini ditandatangani secara elektronik menggunakan Sertifikat Elektronik yang diterbitkan oleh Balai Sertifikasi Elektronik (BSrE), Badan Siber dan Sandi Negara (BSSN)

KODE REKENING				URAIAN	JUMLAH (Rp)		BERTAMBAH / (BERKURANG)		DASAR HUKUM
					ANGGARAN SETELAH PERUBAHAN	REALISASI	(Rp)	(%)	
3.26	3.26.0.00.0.00.01.0000	3.26.01.2.03		ADMINISTRASI BARANG MILIK DAERAH PADA PERANGKAT DAERAH	28.560.000,00	28.560.000,00	0,00	100,00	
3.26	3.26.0.00.0.00.01.0000	3.26.01.2.03.0005		REKONSILIASI DAN PENYUSUNAN LAPORAN BARANG MILIK DAERAH PADA SKPD	28.560.000,00	28.560.000,00	0,00	100,00	
3.26	3.26.0.00.0.00.01.0000	3.26.01.2.03.0005	5.1	BELANJA OPERASI	28.560.000,00	28.560.000,00	0,00	100,00	
3.26	3.26.0.00.0.00.01.0000	3.26.01.2.03.0005	5.1.02	Belanja Barang dan Jasa	28.560.000,00	28.560.000,00	0,00	100,00	
3.26	3.26.0.00.0.00.01.0000	3.26.01.2.04		ADMINISTRASI PENDAPATAN DAERAH KEWENANGAN PERANGKAT DAERAH	7.690.000,00	7.520.000,00	-170.000,00	97,78	
3.26	3.26.0.00.0.00.01.0000	3.26.01.2.04.0007		PELAPORAN PENGELOLAAN RETRIBUSI DAERAH	7.690.000,00	7.520.000,00	-170.000,00	97,78	
3.26	3.26.0.00.0.00.01.0000	3.26.01.2.04.0007	5.1	BELANJA OPERASI	7.690.000,00	7.520.000,00	-170.000,00	97,78	
3.26	3.26.0.00.0.00.01.0000	3.26.01.2.04.0007	5.1.02	Belanja Barang dan Jasa	7.690.000,00	7.520.000,00	-170.000,00	97,78	
3.26	3.26.0.00.0.00.01.0000	3.26.01.2.06		ADMINISTRASI UMUM PERANGKAT DAERAH	885.861.410,00	622.816.649,00	-263.044.761,00	70,30	
3.26	3.26.0.00.0.00.01.0000	3.26.01.2.06.0002		PENYEDIAAN PERALATAN DAN PERLENGKAPAN KANTOR	294.028.348,00	187.712.500,00	-106.315.848,00	63,84	
3.26	3.26.0.00.0.00.01.0000	3.26.01.2.06.0002	5.1	BELANJA OPERASI	93.166.348,00	90.432.500,00	-2.733.848,00	97,06	
3.26	3.26.0.00.0.00.01.0000	3.26.01.2.06.0002	5.1.02	Belanja Barang dan Jasa	93.166.348,00	90.432.500,00	-2.733.848,00	97,06	
3.26	3.26.0.00.0.00.01.0000	3.26.01.2.06.0002	5.2	BELANJA MODAL	200.862.000,00	97.280.000,00	-103.582.000,00	48,43	
3.26	3.26.0.00.0.00.01.0000	3.26.01.2.06.0002	5.2.02	Belanja Modal Peralatan dan Mesin	98.192.000,00	97.280.000,00	-912.000,00	99,07	
3.26	3.26.0.00.0.00.01.0000	3.26.01.2.06.0002	5.2.06	Belanja Modal Aset Lainnya	102.670.000,00	0,00	-102.670.000,00	0,00	
3.26	3.26.0.00.0.00.01.0000	3.26.01.2.06.0004		PENYEDIAAN BAHAN LOGISTIK KANTOR	195.331.300,00	140.905.000,00	-54.426.300,00	72,13	
3.26	3.26.0.00.0.00.01.0000	3.26.01.2.06.0004	5.1	BELANJA OPERASI	195.331.300,00	140.905.000,00	-54.426.300,00	72,13	
3.26	3.26.0.00.0.00.01.0000	3.26.01.2.06.0004	5.1.02	Belanja Barang dan Jasa	195.331.300,00	140.905.000,00	-54.426.300,00	72,13	
3.26	3.26.0.00.0.00.01.0000	3.26.01.2.06.0005		PENYEDIAAN BARANG CETAKAN DAN PENGGANDAAN	197.155.000,00	148.873.000,00	-48.282.000,00	75,51	
3.26	3.26.0.00.0.00.01.0000	3.26.01.2.06.0005	5.1	BELANJA OPERASI	197.155.000,00	148.873.000,00	-48.282.000,00	75,51	
3.26	3.26.0.00.0.00.01.0000	3.26.01.2.06.0005	5.1.02	Belanja Barang dan Jasa	197.155.000,00	148.873.000,00	-48.282.000,00	75,51	
3.26	3.26.0.00.0.00.01.0000	3.26.01.2.06.0009		PENYELENGGARAAN RAPAT KOORDINASI DAN KONSULTASI SKPD	129.666.000,00	120.726.149,00	-8.939.851,00	93,10	
3.26	3.26.0.00.0.00.01.0000	3.26.01.2.06.0009	5.1	BELANJA OPERASI	129.666.000,00	120.726.149,00	-8.939.851,00	93,10	
3.26	3.26.0.00.0.00.01.0000	3.26.01.2.06.0009	5.1.02	Belanja Barang dan Jasa	129.666.000,00	120.726.149,00	-8.939.851,00	93,10	
3.26	3.26.0.00.0.00.01.0000	3.26.01.2.06.0010		PENATAUSAHAAN ARSIP DINAMIS PADA SKPD	69.680.762,00	24.600.000,00	-45.080.762,00	35,30	
3.26	3.26.0.00.0.00.01.0000	3.26.01.2.06.0010	5.1	BELANJA OPERASI	69.680.762,00	24.600.000,00	-45.080.762,00	35,30	
3.26	3.26.0.00.0.00.01.0000	3.26.01.2.06.0010	5.1.02	Belanja Barang dan Jasa	69.680.762,00	24.600.000,00	-45.080.762,00	35,30	
3.26	3.26.0.00.0.00.01.0000	3.26.01.2.08		PENYEDIAAN JASA PENUNJANG URUSAN PEMERINTAHAN DAERAH	1.899.702.796,00	1.718.949.468,00	-180.753.328,00	90,48	
3.26	3.26.0.00.0.00.01.0000	3.26.01.2.08.0002		PENYEDIAAN JASA KOMUNIKASI, SUMBER DAYA AIR DAN LISTRIK	943.282.000,00	801.745.946,00	-141.536.054,00	84,99	
3.26	3.26.0.00.0.00.01.0000	3.26.01.2.08.0002	5.1	BELANJA OPERASI	943.282.000,00	801.745.946,00	-141.536.054,00	84,99	
3.26	3.26.0.00.0.00.01.0000	3.26.01.2.08.0002	5.1.02	Belanja Barang dan Jasa	943.282.000,00	801.745.946,00	-141.536.054,00	84,99	
3.26	3.26.0.00.0.00.01.0000	3.26.01.2.08.0004		PENYEDIAAN JASA PELAYANAN UMUM KANTOR	956.420.796,00	917.203.522,00	-39.217.274,00	95,89	
3.26	3.26.0.00.0.00.01.0000	3.26.01.2.08.0004	5.1	BELANJA OPERASI	956.420.796,00	917.203.522,00	-39.217.274,00	95,89	
3.26	3.26.0.00.0.00.01.0000	3.26.01.2.08.0004	5.1.02	Belanja Barang dan Jasa	956.420.796,00	917.203.522,00	-39.217.274,00	95,89	
3.26	3.26.0.00.0.00.01.0000	3.26.01.2.09		PEMELIHARAAN BARANG MILIK DAERAH PENUNJANG URUSAN PEMERINTAHAN DAERAH	1.420.161.964,00	676.052.000,00	-744.109.964,00	47,60	
3.26	3.26.0.00.0.00.01.0000	3.26.01.2.09.0001		PENYEDIAAN JASA PEMELIHARAAN, BIAYA PEMELIHARAAN, DAN PAJAK KENDARAAN PERORANGAN DINAS ATAU KENDARAAN DINAS JABATAN	201.700.000,00	156.415.608,00	-45.284.392,00	77,54	
3.26	3.26.0.00.0.00.01.0000	3.26.01.2.09.0001	5.1	BELANJA OPERASI	201.700.000,00	156.415.608,00	-45.284.392,00	77,54	
3.26	3.26.0.00.0.00.01.0000	3.26.01.2.09.0001	5.1.02	Belanja Barang dan Jasa	201.700.000,00	156.415.608,00	-45.284.392,00	77,54	
3.26	3.26.0.00.0.00.01.0000	3.26.01.2.09.0002		PENYEDIAAN JASA PEMELIHARAAN, BIAYA PEMELIHARAAN, PAJAK DAN PERIZINAN KENDARAAN DINAS OPERASIONAL ATAU LAPANGAN	95.000.000,00	90.380.700,00	-4.619.300,00	95,13	
3.26	3.26.0.00.0.00.01.0000	3.26.01.2.09.0002	5.1	BELANJA OPERASI	95.000.000,00	90.380.700,00	-4.619.300,00	95,13	
3.26	3.26.0.00.0.00.01.0000	3.26.01.2.09.0002	5.1.02	Belanja Barang dan Jasa	95.000.000,00	90.380.700,00	-4.619.300,00	95,13	
3.26	3.26.0.00.0.00.01.0000	3.26.01.2.09.0006		PEMELIHARAAN PERALATAN DAN MESIN LAINNYA	149.022.000,00	136.261.561,00	-12.760.439,00	91,43	
3.26	3.26.0.00.0.00.01.0000	3.26.01.2.09.0006	5.1	BELANJA OPERASI	149.022.000,00	136.261.561,00	-12.760.439,00	91,43	
3.26	3.26.0.00.0.00.01.0000	3.26.01.2.09.0006	5.1.02	Belanja Barang dan Jasa	149.022.000,00	136.261.561,00	-12.760.439,00	91,43	
3.26	3.26.0.00.0.00.01.0000	3.26.01.2.09.0010		PEMELIHARAAN/REHABILITASI SARANA DAN PRASARANA GEDUNG KANTOR ATAU BANGUNAN LAINNYA	974.439.964,00	292.994.131,00	-681.445.833,00	30,06	
3.26	3.26.0.00.0.00.01.0000	3.26.01.2.09.0010	5.1	BELANJA OPERASI	958.439.964,00	277.071.847,00	-681.368.117,00	28,90	
3.26	3.26.0.00.0.00.01.0000	3.26.01.2.09.0010	5.1.02	Belanja Barang dan Jasa	958.439.964,00	277.071.847,00	-681.368.117,00	28,90	
3.26	3.26.0.00.0.00.01.0000	3.26.01.2.09.0010	5.2	BELANJA MODAL	16.000.000,00	15.922.284,00	-77.716,00	99,51	
3.26	3.26.0.00.0.00.01.0000	3.26.01.2.09.0010	5.2.03	Belanja Modal Gedung dan Bangunan	16.000.000,00	15.922.284,00	-77.716,00	99,51	
3.26	3.26.0.00.0.00.01.0000	3.26.02		PROGRAM PENINGKATAN DAYA TARIK DESTINASI PARIWISATA	12.246.293.472,00	9.414.996.423,00	-2.831.297.049,00	76,88	
3.26	3.26.0.00.0.00.01.0000	3.26.02.2.02		PENGELOLAAN KAWASAN STRATEGIS PARIWISATA KABUPATEN/KOTA	7.518.722.050,00	6.123.326.828,00	-1.395.395.222,00	81,44	
3.26	3.26.0.00.0.00.01.0000	3.26.02.2.02.0002		PERENCANAAN KAWASAN STRATEGIS PARIWISATA KABUPATEN/KOTA	119.102.200,00	113.102.366,00	-5.999.834,00	94,96	
3.26	3.26.0.00.0.00.01.0000	3.26.02.2.02.0002	5.1	BELANJA OPERASI	25.875.200,00	20.316.750,00	-5.558.450,00	78,51	

BerAKHLAK bangga melayani bangsa
Balai Sertifikasi Elektronik Dokumen ini ditandatangani secara elektronik menggunakan Sertifikat Elektronik yang diterbitkan oleh Balai Sertifikasi Elektronik (BSrE), Badan Siber dan Sandi Negara (BSSN)

KODE REKENING				URAIAN	JUMLAH (Rp)		BERTAMBAH / (BERKURANG)		DASAR HUKUM
					ANGGARAN SETELAH PERUBAHAN	REALISASI	(Rp)	(%)	
3.26	3.26.0.00.0.00.01.0000	3.26.02.2.02.0002	5.1.02	Belanja Barang dan Jasa	25.875.200,00	20.316.750,00	-5.558.450,00	78,51	
3.26	3.26.0.00.0.00.01.0000	3.26.02.2.02.0002	5.2	BELANJA MODAL	93.227.000,00	92.785.616,00	-441.384,00	99,52	
3.26	3.26.0.00.0.00.01.0000	3.26.02.2.02.0002	5.2.03	Belanja Modal Gedung dan Bangunan	93.227.000,00	92.785.616,00	-441.384,00	99,52	
3.26	3.26.0.00.0.00.01.0000	3.26.02.2.02.0004		PENGADAAN/PEMELIHARAAN/REHABILITASI SARANA DAN PRASARANA DALAM PENGELOLAAN KAWASAN WISATA STRATEGIS PARIWISATA KABUPATEN/KOTA	7.399.619.850,00	6.010.224.462,00	-1.389.395.388,00	81,22	
3.26	3.26.0.00.0.00.01.0000	3.26.02.2.02.0004	5.1	BELANJA OPERASI	6.845.239.850,00	5.884.815.242,00	-960.424.608,00	85,96	
3.26	3.26.0.00.0.00.01.0000	3.26.02.2.02.0004	5.1.02	Belanja Barang dan Jasa	6.845.239.850,00	5.884.815.242,00	-960.424.608,00	85,96	
3.26	3.26.0.00.0.00.01.0000	3.26.02.2.02.0004	5.2	BELANJA MODAL	554.380.000,00	125.409.220,00	-428.970.780,00	22,62	
3.26	3.26.0.00.0.00.01.0000	3.26.02.2.02.0004	5.2.03	Belanja Modal Gedung dan Bangunan	554.380.000,00	125.409.220,00	-428.970.780,00	22,62	
3.26	3.26.0.00.0.00.01.0000	3.26.02.2.03		PENGELOLAAN DESTINASI PARIWISATA KABUPATEN/KOTA	4.065.028.360,00	2.881.262.461,00	-1.183.765.899,00	70,87	
3.26	3.26.0.00.0.00.01.0000	3.26.02.2.03.0004		PENGADAAN/PEMELIHARAAN/REHABILITASI SARANA DAN PRASARANA DALAM PENGELOLAAN DESTINASI PARIWISATA KABUPATEN/KOTA	2.830.680.200,00	2.002.395.835,00	-828.284.365,00	70,73	
3.26	3.26.0.00.0.00.01.0000	3.26.02.2.03.0004	5.1	BELANJA OPERASI	1.121.301.682,00	697.580.862,00	-423.720.820,00	62,21	
3.26	3.26.0.00.0.00.01.0000	3.26.02.2.03.0004	5.1.02	Belanja Barang dan Jasa	1.121.301.682,00	697.580.862,00	-423.720.820,00	62,21	
3.26	3.26.0.00.0.00.01.0000	3.26.02.2.03.0004	5.2	BELANJA MODAL	1.709.378.518,00	1.304.814.973,00	-404.563.545,00	76,33	
3.26	3.26.0.00.0.00.01.0000	3.26.02.2.03.0004	5.2.02	Belanja Modal Peralatan dan Mesin	1.299.878.518,00	1.262.608.023,00	-37.270.495,00	97,13	
3.26	3.26.0.00.0.00.01.0000	3.26.02.2.03.0004	5.2.03	Belanja Modal Gedung dan Bangunan	409.500.000,00	42.206.950,00	-367.293.050,00	10,30	
3.26	3.26.0.00.0.00.01.0000	3.26.02.2.03.0006		PEMBERDAYAAN MASYARAKAT DALAM PENGELOLAAN DESTINASI PARIWISATA KABUPATEN/KOTA	1.032.516.200,00	751.513.300,00	-281.002.900,00	72,78	
3.26	3.26.0.00.0.00.01.0000	3.26.02.2.03.0006	5.1	BELANJA OPERASI	1.032.516.200,00	751.513.300,00	-281.002.900,00	72,78	
3.26	3.26.0.00.0.00.01.0000	3.26.02.2.03.0006	5.1.02	Belanja Barang dan Jasa	1.032.516.200,00	751.513.300,00	-281.002.900,00	72,78	
3.26	3.26.0.00.0.00.01.0000	3.26.02.2.03.0007		PENERAPAN DESTINASI PARIWISATA BERKELANJUTAN DALAM PENGELOLAAN DESTINASI PARIWISATA KABUPATEN/KOTA	201.831.960,00	127.353.326,00	-74.478.634,00	63,09	
3.26	3.26.0.00.0.00.01.0000	3.26.02.2.03.0007	5.1	BELANJA OPERASI	201.831.960,00	127.353.326,00	-74.478.634,00	63,09	
3.26	3.26.0.00.0.00.01.0000	3.26.02.2.03.0007	5.1.02	Belanja Barang dan Jasa	201.831.960,00	127.353.326,00	-74.478.634,00	63,09	
3.26	3.26.0.00.0.00.01.0000	3.26.02.2.04		PENETAPAN TANDA DAFTAR USAHA PARIWISATA DAERAH KABUPATEN/KOTA	662.543.062,00	410.407.134,00	-252.135.928,00	61,94	
3.26	3.26.0.00.0.00.01.0000	3.26.02.2.04.0007		PEMBINAAN DAN PENGAWASAN UNTUK MEMASTIKAN KEPATUHAN PELAKU USAHA MELAKSANAKAN STANDAR USAHA RISIKO MENENGAH RENDAH DI KABUPATEN?KOTA	317.790.112,00	185.238.340,00	-132.551.772,00	58,28	
3.26	3.26.0.00.0.00.01.0000	3.26.02.2.04.0007	5.1	BELANJA OPERASI	317.790.112,00	185.238.340,00	-132.551.772,00	58,28	
3.26	3.26.0.00.0.00.01.0000	3.26.02.2.04.0007	5.1.02	Belanja Barang dan Jasa	317.790.112,00	185.238.340,00	-132.551.772,00	58,28	
3.26	3.26.0.00.0.00.01.0000	3.26.02.2.04.0009		PENYEDIAAN LAYANAN KONSULTASI PENDAFTARAN PERIZINAN BERUSAHA BERBASIS RISIKO SEKTOR PARIWISATA DI TINGKAT KAB/KOTA	344.752.950,00	225.168.794,00	-119.584.156,00	65,31	
3.26	3.26.0.00.0.00.01.0000	3.26.02.2.04.0009	5.1	BELANJA OPERASI	344.752.950,00	225.168.794,00	-119.584.156,00	65,31	
3.26	3.26.0.00.0.00.01.0000	3.26.02.2.04.0009	5.1.02	Belanja Barang dan Jasa	344.752.950,00	225.168.794,00	-119.584.156,00	65,31	
3.26	3.26.0.00.0.00.01.0000	3.26.03		PROGRAM PEMASARAN PARIWISATA	21.102.949.975,00	18.887.767.996,00	-2.215.181.979,00	89,50	
3.26	3.26.0.00.0.00.01.0000	3.26.03.2.01		PEMASARAN PARIWISATA DALAM DAN LUAR NEGERI DAYA TARIK, DESTINASI DAN KAWASAN STRATEGIS PARIWISATA KABUPATEN/KOTA	21.102.949.975,00	18.887.767.996,00	-2.215.181.979,00	89,50	
3.26	3.26.0.00.0.00.01.0000	3.26.03.2.01.0003		PENYEDIAAN DATA DAN PENYEBARAN INFORMASI PARIWISATA KABUPATEN/KOTA, BAIK DALAM DAN LUAR NEGERI	27.726.000,00	26.232.000,00	-1.494.000,00	94,61	
3.26	3.26.0.00.0.00.01.0000	3.26.03.2.01.0003	5.1	BELANJA OPERASI	27.726.000,00	26.232.000,00	-1.494.000,00	94,61	
3.26	3.26.0.00.0.00.01.0000	3.26.03.2.01.0003	5.1.02	Belanja Barang dan Jasa	27.726.000,00	26.232.000,00	-1.494.000,00	94,61	
3.26	3.26.0.00.0.00.01.0000	3.26.03.2.01.0004		PENINGKATAN KERJA SAMA DAN KEMITRAAN PARIWISATA DALAM DAN LUAR NEGERI	290.637.000,00	262.245.529,00	-28.391.471,00	90,23	
3.26	3.26.0.00.0.00.01.0000	3.26.03.2.01.0004	5.1	BELANJA OPERASI	290.637.000,00	262.245.529,00	-28.391.471,00	90,23	
3.26	3.26.0.00.0.00.01.0000	3.26.03.2.01.0004	5.1.02	Belanja Barang dan Jasa	290.637.000,00	262.245.529,00	-28.391.471,00	90,23	
3.26	3.26.0.00.0.00.01.0000	3.26.03.2.01.0006		FASILITASI KEGIATAN PEMASARAN PARIWISATA BAIK DALAM DAN LUAR NEGERI PARIWISATA KABUPATEN/KOTA	7.016.194.975,00	6.984.026.012,00	-32.168.963,00	99,54	
3.26	3.26.0.00.0.00.01.0000	3.26.03.2.01.0006	5.1	BELANJA OPERASI	7.016.194.975,00	6.984.026.012,00	-32.168.963,00	99,54	
3.26	3.26.0.00.0.00.01.0000	3.26.03.2.01.0006	5.1.02	Belanja Barang dan Jasa	7.016.194.975,00	6.984.026.012,00	-32.168.963,00	99,54	
3.26	3.26.0.00.0.00.01.0000	3.26.03.2.01.0007		PENGUATAN PROMOSI MELALUI MEDIA CETAK, ELEKTRONIK, DAN MEDIA LAINNYA BAIK DALAM DAN LUAR NEGERI	13.768.392.000,00	11.615.264.455,00	-2.153.127.545,00	84,36	
3.26	3.26.0.00.0.00.01.0000	3.26.03.2.01.0007	5.1	BELANJA OPERASI	13.768.392.000,00	11.615.264.455,00	-2.153.127.545,00	84,36	
3.26	3.26.0.00.0.00.01.0000	3.26.03.2.01.0007	5.1.02	Belanja Barang dan Jasa	13.768.392.000,00	11.615.264.455,00	-2.153.127.545,00	84,36	
3.26	3.26.0.00.0.00.01.0000	3.26.04		PROGRAM PENGEMBANGAN EKONOMI KREATIF MELALUI PEMANFAATAN DAN PERLINDUNGAN HAK KEKAYAAN INTELEKTUAL	11.150.570.820,00	8.410.796.568,00	-2.739.774.252,00	75,42	

BerAKHLAK bangga melayani bangsa
Balai Sertifikasi Elektronik Dokumen ini ditandatangani secara elektronik menggunakan Sertifikat Elektronik yang diterbitkan oleh Balai Sertifikasi Elektronik (BSrE), Badan Siber dan Sandi Negara (BSSN)

KODE REKENING				URAIAN	JUMLAH (Rp)		BERTAMBAH / (BERKURANG)		DASAR HUKUM
					ANGGARAN SETELAH PERUBAHAN	REALISASI	(Rp)	(%)	
3.26	3.26.0.00.0.00.01.0000	3.26.04.2.01		PENYEDIAAN PRASARANA (ZONA KREATIF/RUANG KREATIF/KOTA KREATIF) SEBAGAI RUANG BEREKSPRESI, BERPROMOSI DAN BERINTERAKSI BAGI INSAN KREATIF DI DAERAH KABUPATEN/KOTA	56.069.720,00	14.843.600,00	-41.226.120,00	26,47	
3.26	3.26.0.00.0.00.01.0000	3.26.04.2.01.0001		PENGEMBANGAN DAN REVITALISASI PRASARANA KOTA KREATIF	56.069.720,00	14.843.600,00	-41.226.120,00	26,47	
3.26	3.26.0.00.0.00.01.0000	3.26.04.2.01.0001	5.1	BELANJA OPERASI	56.069.720,00	14.843.600,00	-41.226.120,00	26,47	
3.26	3.26.0.00.0.00.01.0000	3.26.04.2.01.0001	5.1.02	Belanja Barang dan Jasa	56.069.720,00	14.843.600,00	-41.226.120,00	26,47	
3.26	3.26.0.00.0.00.01.0000	3.26.04.2.02		PENGEMBANGAN EKOSISTEM EKONOMI KREATIFÂ	11.094.501.100,00	8.395.952.968,00	-2.698.548.132,00	75,67	
3.26	3.26.0.00.0.00.01.0000	3.26.04.2.02.0003		FASILITASI PENDANAAN DAN PEMBIAYAAN	29.260.000,00	25.390.000,00	-3.870.000,00	86,77	
3.26	3.26.0.00.0.00.01.0000	3.26.04.2.02.0003	5.1	BELANJA OPERASI	29.260.000,00	25.390.000,00	-3.870.000,00	86,77	
3.26	3.26.0.00.0.00.01.0000	3.26.04.2.02.0003	5.1.02	Belanja Barang dan Jasa	29.260.000,00	25.390.000,00	-3.870.000,00	86,77	
3.26	3.26.0.00.0.00.01.0000	3.26.04.2.02.0012		PENGUATAN KELEMBAGAAN EKONOMI KREATIF DAERAH	417.858.200,00	338.146.808,00	-79.711.392,00	80,92	
3.26	3.26.0.00.0.00.01.0000	3.26.04.2.02.0012	5.1	BELANJA OPERASI	417.858.200,00	338.146.808,00	-79.711.392,00	80,92	
3.26	3.26.0.00.0.00.01.0000	3.26.04.2.02.0012	5.1.02	Belanja Barang dan Jasa	417.858.200,00	338.146.808,00	-79.711.392,00	80,92	
3.26	3.26.0.00.0.00.01.0000	3.26.04.2.02.0013		BANTUAN PELAKU USAHA EKONOMI KREATIF (BANPER)	1.071.553.220,00	692.385.870,00	-379.167.350,00	64,61	
3.26	3.26.0.00.0.00.01.0000	3.26.04.2.02.0013	5.1	BELANJA OPERASI	1.071.553.220,00	692.385.870,00	-379.167.350,00	64,61	
3.26	3.26.0.00.0.00.01.0000	3.26.04.2.02.0013	5.1.02	Belanja Barang dan Jasa	1.071.553.220,00	692.385.870,00	-379.167.350,00	64,61	
3.26	3.26.0.00.0.00.01.0000	3.26.04.2.02.0014		FASILITASI PENGUATAN KEKAYAAN INTELEKTUAL	55.021.440,00	37.150.000,00	-17.871.440,00	67,51	
3.26	3.26.0.00.0.00.01.0000	3.26.04.2.02.0014	5.1	BELANJA OPERASI	55.021.440,00	37.150.000,00	-17.871.440,00	67,51	
3.26	3.26.0.00.0.00.01.0000	3.26.04.2.02.0014	5.1.02	Belanja Barang dan Jasa	55.021.440,00	37.150.000,00	-17.871.440,00	67,51	
3.26	3.26.0.00.0.00.01.0000	3.26.04.2.02.0015		PENGEMBANGAN SISTEM PEMASARAN BERBASIS KEKAYAAN INTELEKTUAL	9.039.929.240,00	6.903.720.290,00	-2.136.208.950,00	76,36	
3.26	3.26.0.00.0.00.01.0000	3.26.04.2.02.0015	5.1	BELANJA OPERASI	9.039.929.240,00	6.903.720.290,00	-2.136.208.950,00	76,36	
3.26	3.26.0.00.0.00.01.0000	3.26.04.2.02.0015	5.1.02	Belanja Barang dan Jasa	9.039.929.240,00	6.903.720.290,00	-2.136.208.950,00	76,36	
3.26	3.26.0.00.0.00.01.0000	3.26.04.2.02.0016		PENYUSUNAN DOKUMEN STRATEGIS BIDANG EKONOMI KREATIF DAERAH	125.144.000,00	97.080.000,00	-28.064.000,00	77,57	
3.26	3.26.0.00.0.00.01.0000	3.26.04.2.02.0016	5.1	BELANJA OPERASI	125.144.000,00	97.080.000,00	-28.064.000,00	77,57	
3.26	3.26.0.00.0.00.01.0000	3.26.04.2.02.0016	5.1.02	Belanja Barang dan Jasa	125.144.000,00	97.080.000,00	-28.064.000,00	77,57	
3.26	3.26.0.00.0.00.01.0000	3.26.04.2.02.0018		PENYUSUNAN SKEMA INSENTIF DAERAH	150.000.000,00	117.320.000,00	-32.680.000,00	78,21	
3.26	3.26.0.00.0.00.01.0000	3.26.04.2.02.0018	5.1	BELANJA OPERASI	150.000.000,00	117.320.000,00	-32.680.000,00	78,21	
3.26	3.26.0.00.0.00.01.0000	3.26.04.2.02.0018	5.1.02	Belanja Barang dan Jasa	150.000.000,00	117.320.000,00	-32.680.000,00	78,21	
3.26	3.26.0.00.0.00.01.0000	3.26.04.2.02.0019		FORMULASI KEBIJAKAN PENGEMBANGAN EKONOMI KREATIF DAERAH	150.000.000,00	137.100.000,00	-12.900.000,00	91,40	
3.26	3.26.0.00.0.00.01.0000	3.26.04.2.02.0019	5.1	BELANJA OPERASI	150.000.000,00	137.100.000,00	-12.900.000,00	91,40	
3.26	3.26.0.00.0.00.01.0000	3.26.04.2.02.0019	5.1.02	Belanja Barang dan Jasa	150.000.000,00	137.100.000,00	-12.900.000,00	91,40	
3.26	3.26.0.00.0.00.01.0000	3.26.04.2.02.0020		MONITORING DAN EVALUASI PENGEMBANGAN EKOSISTEM EKONOMI KREATIF	55.735.000,00	47.660.000,00	-8.075.000,00	85,51	
3.26	3.26.0.00.0.00.01.0000	3.26.04.2.02.0020	5.1	BELANJA OPERASI	55.735.000,00	47.660.000,00	-8.075.000,00	85,51	
3.26	3.26.0.00.0.00.01.0000	3.26.04.2.02.0020	5.1.02	Belanja Barang dan Jasa	55.735.000,00	47.660.000,00	-8.075.000,00	85,51	
3.26	3.26.0.00.0.00.01.0000	3.26.05		PROGRAM PENGEMBANGAN SUMBER DAYA PARIWISATA DAN EKONOMI KREATIF	891.365.853,00	831.444.976,00	-59.920.877,00	93,27	
3.26	3.26.0.00.0.00.01.0000	3.26.05.2.01		PELAKSANAAN PENINGKATAN KAPASITAS SUMBER DAYA MANUSIA PARIWISATA DAN EKONOMI KREATIF TINGKAT DASAR	788.196.353,00	728.275.476,00	-59.920.877,00	92,39	
3.26	3.26.0.00.0.00.01.0000	3.26.05.2.01.0006		FASILITASI PENGEMBANGAN KOMPETENSI SUMBER DAYA MANUSIA EKONOMI KREATIF	281.390.053,00	266.557.676,00	-14.832.377,00	94,72	
3.26	3.26.0.00.0.00.01.0000	3.26.05.2.01.0006	5.1	BELANJA OPERASI	281.390.053,00	266.557.676,00	-14.832.377,00	94,72	
3.26	3.26.0.00.0.00.01.0000	3.26.05.2.01.0006	5.1.02	Belanja Barang dan Jasa	281.390.053,00	266.557.676,00	-14.832.377,00	94,72	
3.26	3.26.0.00.0.00.01.0000	3.26.05.2.01.0008		PENGEMBANGAN KAPASITAS SDM PARIWISATA BERBASIS SKKNI	187.318.400,00	184.804.700,00	-2.513.700,00	98,65	
3.26	3.26.0.00.0.00.01.0000	3.26.05.2.01.0008	5.1	BELANJA OPERASI	187.318.400,00	184.804.700,00	-2.513.700,00	98,65	
3.26	3.26.0.00.0.00.01.0000	3.26.05.2.01.0008	5.1.02	Belanja Barang dan Jasa	187.318.400,00	184.804.700,00	-2.513.700,00	98,65	
3.26	3.26.0.00.0.00.01.0000	3.26.05.2.01.0010		FASILITASI SERTIFIKASI KOMPETENSI BAGI TENAGA KERJA BIDANG PARIWISATA	319.487.900,00	276.913.100,00	-42.574.800,00	86,67	
3.26	3.26.0.00.0.00.01.0000	3.26.05.2.01.0010	5.1	BELANJA OPERASI	319.487.900,00	276.913.100,00	-42.574.800,00	86,67	
3.26	3.26.0.00.0.00.01.0000	3.26.05.2.01.0010	5.1.02	Belanja Barang dan Jasa	319.487.900,00	276.913.100,00	-42.574.800,00	86,67	
3.26	3.26.0.00.0.00.01.0000	3.26.05.2.02		PENGEMBANGAN KAPASITAS PELAKU EKONOMI KREATIF	103.169.500,00	103.169.500,00	0,00	100,00	
3.26	3.26.0.00.0.00.01.0000	3.26.05.2.02.0001		PELATIHAN, BIMBINGAN TEKNIS, DAN PENDAMPINGAN EKONOMI KREATIF	103.169.500,00	103.169.500,00	0,00	100,00	
3.26	3.26.0.00.0.00.01.0000	3.26.05.2.02.0001	5.1	BELANJA OPERASI	103.169.500,00	103.169.500,00	0,00	100,00	
3.26	3.26.0.00.0.00.01.0000	3.26.05.2.02.0001	5.1.02	Belanja Barang dan Jasa	103.169.500,00	103.169.500,00	0,00	100,00	
				JUMLAH BELANJA	88.153.919.876,00	77.782.010.305,00	-10.371.909.571,00	88,23	
				SURPLUS / (DEFISIT)	-86.996.263.876,00	-76.302.602.305,00	10.693.661.571,00	87,70	
				SISA LEBIH PEMBIAYAAN ANGGARAN (SILPA)	-86.996.263.876,00	-76.302.602.305,00	10.693.661.571,00	87,70	

BerAKHLAK bangga melayani bangsa
Balai Sertifikasi Elektronik
Dokumen ini ditandatangani secara elektronik menggunakan Sertifikat Elektronik yang diterbitkan oleh Balai Sertifikasi Elektronik (BSrE), Badan Siber dan Sandi Negara (BSSN)

Organisasi: Dinas Pertanian dan Peternakan

KODE REKENING				URAIAN	JUMLAH (Rp)		BERTAMBAH / (BERKURANG)		DASAR HUKUM
					ANGGARAN SETELAH PERUBAHAN	REALISASI	(Rp)	(%)	
	3.27.0.00.0.00.01.0000		4	PENDAPATAN DAERAH	50.000.000,00	31.275.000,00	-18.725.000,00	62,55	
	3.27.0.00.0.00.01.0000		4.1	PENDAPATAN ASLI DAERAH (PAD)	50.000.000,00	31.275.000,00	-18.725.000,00	62,55	
	3.27.0.00.0.00.01.0000		4.1.02	Retribusi Daerah	50.000.000,00	31.275.000,00	-18.725.000,00	62,55	
				JUMLAH PENDAPATAN	50.000.000,00	31.275.000,00	-18.725.000,00	62,55	
3.27	3.27.0.00.0.00.01.0000		5	BELANJA DAERAH	232.434.838.667,00	185.222.922.526,00	-47.211.916.141,00	79,68	
3.27	3.27.0.00.0.00.01.0000	3.27.01		PROGRAM PENUNJANG URUSAN PEMERINTAHAN DAERAH KABUPATEN/KOTA	77.775.887.544,00	70.061.970.433,00	-7.713.917.111,00	90,08	
3.27	3.27.0.00.0.00.01.0000	3.27.01.2.01		PERENCANAAN, PENGANGGARAN, DAN EVALUASI KINERJA PERANGKAT DAERAH	474.355.900,00	259.492.751,00	-214.863.149,00	54,70	
3.27	3.27.0.00.0.00.01.0000	3.27.01.2.01.0001		PENYUSUNAN DOKUMEN PERENCANAAN PERANGKAT DAERAH	230.178.800,00	104.743.151,00	-125.435.649,00	45,50	
3.27	3.27.0.00.0.00.01.0000	3.27.01.2.01.0001	5.1	BELANJA OPERASI	230.178.800,00	104.743.151,00	-125.435.649,00	45,50	
3.27	3.27.0.00.0.00.01.0000	3.27.01.2.01.0001	5.1.02	Belanja Barang dan Jasa	230.178.800,00	104.743.151,00	-125.435.649,00	45,50	
3.27	3.27.0.00.0.00.01.0000	3.27.01.2.01.0007		EVALUASI KINERJA PERANGKAT DAERAH	72.532.200,00	52.773.000,00	-19.759.200,00	72,75	
3.27	3.27.0.00.0.00.01.0000	3.27.01.2.01.0007	5.1	BELANJA OPERASI	72.532.200,00	52.773.000,00	-19.759.200,00	72,75	
3.27	3.27.0.00.0.00.01.0000	3.27.01.2.01.0007	5.1.02	Belanja Barang dan Jasa	72.532.200,00	52.773.000,00	-19.759.200,00	72,75	
3.27	3.27.0.00.0.00.01.0000	3.27.01.2.01.0008		PENYELENGGARAAN WALIDATA PENDUKUNG STATISTIK SEKTORAL DAERAH	27.490.400,00	21.082.000,00	-6.408.400,00	76,68	
3.27	3.27.0.00.0.00.01.0000	3.27.01.2.01.0008	5.1	BELANJA OPERASI	27.490.400,00	21.082.000,00	-6.408.400,00	76,68	
3.27	3.27.0.00.0.00.01.0000	3.27.01.2.01.0008	5.1.02	Belanja Barang dan Jasa	27.490.400,00	21.082.000,00	-6.408.400,00	76,68	
3.27	3.27.0.00.0.00.01.0000	3.27.01.2.01.0009		PELAKSANAAN PENGUMPULAN DATA STATISTIK SEKTORAL DAERAH	116.664.100,00	65.138.600,00	-51.525.500,00	55,83	
3.27	3.27.0.00.0.00.01.0000	3.27.01.2.01.0009	5.1	BELANJA OPERASI	116.664.100,00	65.138.600,00	-51.525.500,00	55,83	
3.27	3.27.0.00.0.00.01.0000	3.27.01.2.01.0009	5.1.02	Belanja Barang dan Jasa	116.664.100,00	65.138.600,00	-51.525.500,00	55,83	
3.27	3.27.0.00.0.00.01.0000	3.27.01.2.01.0010		PELAKSANAAN FORUM PERANGKAT DAERAH BERDASARKAN BIDANG URUSAN YANG DIAMPU DALAM RANGKA PENYUSUNAN DOKUMEN PERENCANAAN PERANGKAT DAERAH	27.490.400,00	15.756.000,00	-11.734.400,00	57,31	
3.27	3.27.0.00.0.00.01.0000	3.27.01.2.01.0010	5.1	BELANJA OPERASI	27.490.400,00	15.756.000,00	-11.734.400,00	57,31	
3.27	3.27.0.00.0.00.01.0000	3.27.01.2.01.0010	5.1.02	Belanja Barang dan Jasa	27.490.400,00	15.756.000,00	-11.734.400,00	57,31	
3.27	3.27.0.00.0.00.01.0000	3.27.01.2.02		ADMINISTRASI KEUANGAN PERANGKAT DAERAH	62.258.882.668,00	58.440.975.883,00	-3.817.906.785,00	93,86	
3.27	3.27.0.00.0.00.01.0000	3.27.01.2.02.0001		PENYEDIAAN GAJI DAN TUNJANGAN ASN	61.480.312.368,00	58.080.720.883,00	-3.399.591.485,00	94,47	
3.27	3.27.0.00.0.00.01.0000	3.27.01.2.02.0001	5.1	BELANJA OPERASI	61.480.312.368,00	58.080.720.883,00	-3.399.591.485,00	94,47	
3.27	3.27.0.00.0.00.01.0000	3.27.01.2.02.0001	5.1.01	Belanja Pegawai	61.480.312.368,00	58.080.720.883,00	-3.399.591.485,00	94,47	
3.27	3.27.0.00.0.00.01.0000	3.27.01.2.02.0003		PELAKSANAAN PENATAUSAHAAN DAN PENGUJIAN/VERIFIKASI KEUANGAN SKPD	578.890.000,00	347.835.000,00	-231.055.000,00	60,08	
3.27	3.27.0.00.0.00.01.0000	3.27.01.2.02.0003	5.1	BELANJA OPERASI	578.890.000,00	347.835.000,00	-231.055.000,00	60,08	
3.27	3.27.0.00.0.00.01.0000	3.27.01.2.02.0003	5.1.02	Belanja Barang dan Jasa	578.890.000,00	347.835.000,00	-231.055.000,00	60,08	
3.27	3.27.0.00.0.00.01.0000	3.27.01.2.02.0005		KOORDINASI DAN PENYUSUNAN LAPORAN KEUANGAN AKHIR TAHUN SKPD	23.946.800,00	6.060.000,00	-17.886.800,00	25,30	
3.27	3.27.0.00.0.00.01.0000	3.27.01.2.02.0005	5.1	BELANJA OPERASI	23.946.800,00	6.060.000,00	-17.886.800,00	25,30	
3.27	3.27.0.00.0.00.01.0000	3.27.01.2.02.0005	5.1.02	Belanja Barang dan Jasa	23.946.800,00	6.060.000,00	-17.886.800,00	25,30	
3.27	3.27.0.00.0.00.01.0000	3.27.01.2.02.0007		KOORDINASI DAN PENYUSUNAN LAPORAN KEUANGAN BULANAN/ TRIWULANAN/ SEMESTERAN SKPD	161.161.500,00	0,00	-161.161.500,00	0,00	
3.27	3.27.0.00.0.00.01.0000	3.27.01.2.02.0007	5.1	BELANJA OPERASI	161.161.500,00	0,00	-161.161.500,00	0,00	
3.27	3.27.0.00.0.00.01.0000	3.27.01.2.02.0007	5.1.02	Belanja Barang dan Jasa	161.161.500,00	0,00	-161.161.500,00	0,00	
3.27	3.27.0.00.0.00.01.0000	3.27.01.2.02.0008		PENYUSUNAN PELAPORAN DAN ANALISIS PROGNOSIS REALISASI ANGGARAN	14.572.000,00	6.360.000,00	-8.212.000,00	43,64	
3.27	3.27.0.00.0.00.01.0000	3.27.01.2.02.0008	5.1	BELANJA OPERASI	14.572.000,00	6.360.000,00	-8.212.000,00	43,64	
3.27	3.27.0.00.0.00.01.0000	3.27.01.2.02.0008	5.1.02	Belanja Barang dan Jasa	14.572.000,00	6.360.000,00	-8.212.000,00	43,64	
3.27	3.27.0.00.0.00.01.0000	3.27.01.2.03		ADMINISTRASI BARANG MILIK DAERAH PADA PERANGKAT DAERAH	71.721.175,00	47.380.000,00	-24.341.175,00	66,06	
3.27	3.27.0.00.0.00.01.0000	3.27.01.2.03.0001		PENYUSUNAN PERENCANAAN KEBUTUHAN BARANG MILIK DAERAH SKPD	17.385.000,00	13.610.000,00	-3.775.000,00	78,28	
3.27	3.27.0.00.0.00.01.0000	3.27.01.2.03.0001	5.1	BELANJA OPERASI	17.385.000,00	13.610.000,00	-3.775.000,00	78,28	
3.27	3.27.0.00.0.00.01.0000	3.27.01.2.03.0001	5.1.02	Belanja Barang dan Jasa	17.385.000,00	13.610.000,00	-3.775.000,00	78,28	
3.27	3.27.0.00.0.00.01.0000	3.27.01.2.03.0003		KOORDINASI DAN PENILAIAN BARANG MILIK DAERAH SKPD	28.049.400,00	24.680.000,00	-3.369.400,00	87,98	

BerAKHLAK bangga melayani bangsa
Balai Sertifikasi Elektronik Dokumen ini ditandatangani secara elektronik menggunakan Sertifikat Elektronik yang diterbitkan oleh Balai Sertifikasi Elektronik (BSrE), Badan Siber dan Sandi Negara (BSSN)

KODE REKENING				URAIAN	JUMLAH (Rp)		BERTAMBAH / (BERKURANG)		DASAR HUKUM
					ANGGARAN SETELAH PERUBAHAN	REALISASI	(Rp)	(%)	
3.27	3.27.0.00.0.00.01.0000	3.27.01.2.03.0003	5.1	BELANJA OPERASI	28.049.400,00	24.680.000,00	-3.369.400,00	87,98	
3.27	3.27.0.00.0.00.01.0000	3.27.01.2.03.0003	5.1.02	Belanja Barang dan Jasa	28.049.400,00	24.680.000,00	-3.369.400,00	87,98	
3.27	3.27.0.00.0.00.01.0000	3.27.01.2.03.0005		REKONSILIASI DAN PENYUSUNAN LAPORAN BARANG MILIK DAERAH PADA SKPD	19.269.600,00	6.060.000,00	-13.209.600,00	31,44	
3.27	3.27.0.00.0.00.01.0000	3.27.01.2.03.0005	5.1	BELANJA OPERASI	19.269.600,00	6.060.000,00	-13.209.600,00	31,44	
3.27	3.27.0.00.0.00.01.0000	3.27.01.2.03.0005	5.1.02	Belanja Barang dan Jasa	19.269.600,00	6.060.000,00	-13.209.600,00	31,44	
3.27	3.27.0.00.0.00.01.0000	3.27.01.2.03.0007		PEMANFAATAN BARANG MILIK DAERAH SKPD	7.017.175,00	3.030.000,00	-3.987.175,00	43,17	
3.27	3.27.0.00.0.00.01.0000	3.27.01.2.03.0007	5.1	BELANJA OPERASI	7.017.175,00	3.030.000,00	-3.987.175,00	43,17	
3.27	3.27.0.00.0.00.01.0000	3.27.01.2.03.0007	5.1.02	Belanja Barang dan Jasa	7.017.175,00	3.030.000,00	-3.987.175,00	43,17	
3.27	3.27.0.00.0.00.01.0000	3.27.01.2.05		ADMINISTRASI KEPEGAWAIAN PERANGKAT DAERAH	145.315.500,00	52.329.500,00	-92.986.000,00	36,01	
3.27	3.27.0.00.0.00.01.0000	3.27.01.2.05.0003		PENDATAAN DAN PENGOLAHAN ADMINISTRASI KEPEGAWAIAN	29.680.000,00	0,00	-29.680.000,00	0,00	
3.27	3.27.0.00.0.00.01.0000	3.27.01.2.05.0003	5.1	BELANJA OPERASI	29.680.000,00	0,00	-29.680.000,00	0,00	
3.27	3.27.0.00.0.00.01.0000	3.27.01.2.05.0003	5.1.02	Belanja Barang dan Jasa	29.680.000,00	0,00	-29.680.000,00	0,00	
3.27	3.27.0.00.0.00.01.0000	3.27.01.2.05.0009		PENDIDIKAN DAN PELATIHAN PEGAWAI BERDASARKAN TUGAS DAN FUNGSI	107.216.000,00	43.910.000,00	-63.306.000,00	40,95	
3.27	3.27.0.00.0.00.01.0000	3.27.01.2.05.0009	5.1	BELANJA OPERASI	107.216.000,00	43.910.000,00	-63.306.000,00	40,95	
3.27	3.27.0.00.0.00.01.0000	3.27.01.2.05.0009	5.1.02	Belanja Barang dan Jasa	107.216.000,00	43.910.000,00	-63.306.000,00	40,95	
3.27	3.27.0.00.0.00.01.0000	3.27.01.2.05.0010		SOSIALISASI PERATURAN PERUNDANG-UNDANGAN	8.419.500,00	8.419.500,00	0,00	100,00	
3.27	3.27.0.00.0.00.01.0000	3.27.01.2.05.0010	5.1	BELANJA OPERASI	8.419.500,00	8.419.500,00	0,00	100,00	
3.27	3.27.0.00.0.00.01.0000	3.27.01.2.05.0010	5.1.02	Belanja Barang dan Jasa	8.419.500,00	8.419.500,00	0,00	100,00	
3.27	3.27.0.00.0.00.01.0000	3.27.01.2.06		ADMINISTRASI UMUM PERANGKAT DAERAH	1.798.738.550,00	1.602.900.214,00	-195.838.336,00	89,11	
3.27	3.27.0.00.0.00.01.0000	3.27.01.2.06.0001		PENYEDIAAN KOMPONEN INSTALASI LISTRIK/PENERANGAN BANGUNAN KANTOR	47.076.700,00	45.378.600,00	-1.698.100,00	96,39	
3.27	3.27.0.00.0.00.01.0000	3.27.01.2.06.0001	5.1	BELANJA OPERASI	47.076.700,00	45.378.600,00	-1.698.100,00	96,39	
3.27	3.27.0.00.0.00.01.0000	3.27.01.2.06.0001	5.1.02	Belanja Barang dan Jasa	47.076.700,00	45.378.600,00	-1.698.100,00	96,39	
3.27	3.27.0.00.0.00.01.0000	3.27.01.2.06.0002		PENYEDIAAN PERALATAN DAN PERLENGKAPAN KANTOR	350.000.000,00	336.684.500,00	-13.315.500,00	96,19	
3.27	3.27.0.00.0.00.01.0000	3.27.01.2.06.0002	5.1	BELANJA OPERASI	350.000.000,00	336.684.500,00	-13.315.500,00	96,19	
3.27	3.27.0.00.0.00.01.0000	3.27.01.2.06.0002	5.1.02	Belanja Barang dan Jasa	350.000.000,00	336.684.500,00	-13.315.500,00	96,19	
3.27	3.27.0.00.0.00.01.0000	3.27.01.2.06.0004		PENYEDIAAN BAHAN LOGISTIK KANTOR	236.240.000,00	190.956.450,00	-45.283.550,00	80,83	
3.27	3.27.0.00.0.00.01.0000	3.27.01.2.06.0004	5.1	BELANJA OPERASI	236.240.000,00	190.956.450,00	-45.283.550,00	80,83	
3.27	3.27.0.00.0.00.01.0000	3.27.01.2.06.0004	5.1.02	Belanja Barang dan Jasa	236.240.000,00	190.956.450,00	-45.283.550,00	80,83	
3.27	3.27.0.00.0.00.01.0000	3.27.01.2.06.0005		PENYEDIAAN BARANG CETAKAN DAN PENGGANDAAN	28.934.000,00	26.561.500,00	-2.372.500,00	91,80	
3.27	3.27.0.00.0.00.01.0000	3.27.01.2.06.0005	5.1	BELANJA OPERASI	28.934.000,00	26.561.500,00	-2.372.500,00	91,80	
3.27	3.27.0.00.0.00.01.0000	3.27.01.2.06.0005	5.1.02	Belanja Barang dan Jasa	28.934.000,00	26.561.500,00	-2.372.500,00	91,80	
3.27	3.27.0.00.0.00.01.0000	3.27.01.2.06.0006		PENYEDIAAN BAHAN BACAAN DAN PERATURAN PERUNDANG-UNDANGAN	724.000.000,00	690.513.900,00	-33.486.100,00	95,37	
3.27	3.27.0.00.0.00.01.0000	3.27.01.2.06.0006	5.1	BELANJA OPERASI	724.000.000,00	690.513.900,00	-33.486.100,00	95,37	
3.27	3.27.0.00.0.00.01.0000	3.27.01.2.06.0006	5.1.02	Belanja Barang dan Jasa	724.000.000,00	690.513.900,00	-33.486.100,00	95,37	
3.27	3.27.0.00.0.00.01.0000	3.27.01.2.06.0009		PENYELENGGARAAN RAPAT KOORDINASI DAN KONSULTASI SKPD	239.660.250,00	145.954.064,00	-93.706.186,00	60,90	
3.27	3.27.0.00.0.00.01.0000	3.27.01.2.06.0009	5.1	BELANJA OPERASI	239.660.250,00	145.954.064,00	-93.706.186,00	60,90	
3.27	3.27.0.00.0.00.01.0000	3.27.01.2.06.0009	5.1.02	Belanja Barang dan Jasa	239.660.250,00	145.954.064,00	-93.706.186,00	60,90	
3.27	3.27.0.00.0.00.01.0000	3.27.01.2.06.0010		PENATAUSAHAAN ARSIP DINAMIS PADA SKPD	172.827.600,00	166.851.200,00	-5.976.400,00	96,54	
3.27	3.27.0.00.0.00.01.0000	3.27.01.2.06.0010	5.1	BELANJA OPERASI	172.827.600,00	166.851.200,00	-5.976.400,00	96,54	
3.27	3.27.0.00.0.00.01.0000	3.27.01.2.06.0010	5.1.02	Belanja Barang dan Jasa	172.827.600,00	166.851.200,00	-5.976.400,00	96,54	
3.27	3.27.0.00.0.00.01.0000	3.27.01.2.07		PENGADAAN BARANG MILIK DAERAH PENUNJANG URUSAN PEMERINTAH DAERAH	6.513.179.480,00	4.515.741.687,00	-1.997.437.793,00	69,33	
3.27	3.27.0.00.0.00.01.0000	3.27.01.2.07.0002		PENGADAAN KENDARAAN DINAS OPERASIONAL ATAU LAPANGAN	2.036.523.000,00	1.974.498.000,00	-62.025.000,00	96,95	
3.27	3.27.0.00.0.00.01.0000	3.27.01.2.07.0002	5.1	BELANJA OPERASI	8.111.640,00	7.740.000,00	-371.640,00	95,41	
3.27	3.27.0.00.0.00.01.0000	3.27.01.2.07.0002	5.1.02	Belanja Barang dan Jasa	8.111.640,00	7.740.000,00	-371.640,00	95,41	
3.27	3.27.0.00.0.00.01.0000	3.27.01.2.07.0002	5.2	BELANJA MODAL	2.028.411.360,00	1.966.758.000,00	-61.653.360,00	96,96	
3.27	3.27.0.00.0.00.01.0000	3.27.01.2.07.0002	5.2.02	Belanja Modal Peralatan dan Mesin	2.028.411.360,00	1.966.758.000,00	-61.653.360,00	96,96	
3.27	3.27.0.00.0.00.01.0000	3.27.01.2.07.0006		PENGADAAN PERALATAN DAN MESIN LAINNYA	113.915.000,00	101.424.000,00	-12.491.000,00	89,03	
3.27	3.27.0.00.0.00.01.0000	3.27.01.2.07.0006	5.1	BELANJA OPERASI	15.332.000,00	9.570.000,00	-5.762.000,00	62,41	
3.27	3.27.0.00.0.00.01.0000	3.27.01.2.07.0006	5.1.02	Belanja Barang dan Jasa	15.332.000,00	9.570.000,00	-5.762.000,00	62,41	
3.27	3.27.0.00.0.00.01.0000	3.27.01.2.07.0006	5.2	BELANJA MODAL	98.583.000,00	91.854.000,00	-6.729.000,00	93,17	
3.27	3.27.0.00.0.00.01.0000	3.27.01.2.07.0006	5.2.02	Belanja Modal Peralatan dan Mesin	98.583.000,00	91.854.000,00	-6.729.000,00	93,17	
3.27	3.27.0.00.0.00.01.0000	3.27.01.2.07.0009		PENGADAAN GEDUNG KANTOR ATAU BANGUNAN LAINNYA	1.882.831.000,00	765.182.618,00	-1.117.648.382,00	40,64	
3.27	3.27.0.00.0.00.01.0000	3.27.01.2.07.0009	5.1	BELANJA OPERASI	242.164.240,00	222.248.819,00	-19.915.421,00	91,77	
3.27	3.27.0.00.0.00.01.0000	3.27.01.2.07.0009	5.1.02	Belanja Barang dan Jasa	242.164.240,00	222.248.819,00	-19.915.421,00	91,77	
3.27	3.27.0.00.0.00.01.0000	3.27.01.2.07.0009	5.2	BELANJA MODAL	1.640.666.760,00	542.933.799,00	-1.097.732.961,00	33,09	
3.27	3.27.0.00.0.00.01.0000	3.27.01.2.07.0009	5.2.04	Belanja Modal Jalan, Jaringan, dan Irigasi	1.640.666.760,00	542.933.799,00	-1.097.732.961,00	33,09	

BerAKHLAK bangga melayani bangsa
Balai Sertifikasi Elektronik Dokumen ini ditandatangani secara elektronik menggunakan Sertifikat Elektronik yang diterbitkan oleh Balai Sertifikasi Elektronik (BSrE), Badan Siber dan Sandi Negara (BSSN)

KODE REKENING				URAIAN	JUMLAH (Rp)		BERTAMBAH / (BERKURANG)		DASAR HUKUM
					ANGGARAN SETELAH PERUBAHAN	REALISASI	(Rp)	(%)	
3.27	3.27.0.00.0.00.01.0000	3.27.01.2.07.0010		PENGADAAN SARANA DAN PRASARANA GEDUNG KANTOR ATAU BANGUNAN LAINNYA	2.479.910.480,00	1.674.637.069,00	-805.273.411,00	67,52	
3.27	3.27.0.00.0.00.01.0000	3.27.01.2.07.0010	5.1	BELANJA OPERASI	295.762.086,00	279.715.000,00	-16.047.086,00	94,57	
3.27	3.27.0.00.0.00.01.0000	3.27.01.2.07.0010	5.1.02	Belanja Barang dan Jasa	295.762.086,00	279.715.000,00	-16.047.086,00	94,57	
3.27	3.27.0.00.0.00.01.0000	3.27.01.2.07.0010	5.2	BELANJA MODAL	2.184.148.394,00	1.394.922.069,00	-789.226.325,00	63,86	
3.27	3.27.0.00.0.00.01.0000	3.27.01.2.07.0010	5.2.02	Belanja Modal Peralatan dan Mesin	2.033.050.000,00	1.246.813.469,00	-786.236.531,00	61,32	
3.27	3.27.0.00.0.00.01.0000	3.27.01.2.07.0010	5.2.04	Belanja Modal Jalan, Jaringan, dan Irigasi	151.098.394,00	148.108.600,00	-2.989.794,00	98,02	
3.27	3.27.0.00.0.00.01.0000	3.27.01.2.08		PENYEDIAAN JASA PENUNJANG URUSAN PEMERINTAHAN DAERAH	4.812.858.871,00	3.687.103.561,00	-1.125.755.310,00	76,60	
3.27	3.27.0.00.0.00.01.0000	3.27.01.2.08.0001		PENYEDIAAN JASA SURAT MENYURAT	1.991.000,00	1.989.000,00	-2.000,00	99,89	
3.27	3.27.0.00.0.00.01.0000	3.27.01.2.08.0001	5.1	BELANJA OPERASI	1.991.000,00	1.989.000,00	-2.000,00	99,89	
3.27	3.27.0.00.0.00.01.0000	3.27.01.2.08.0001	5.1.02	Belanja Barang dan Jasa	1.991.000,00	1.989.000,00	-2.000,00	99,89	
3.27	3.27.0.00.0.00.01.0000	3.27.01.2.08.0002		PENYEDIAAN JASA KOMUNIKASI, SUMBER DAYA AIR DAN LISTRIK	1.194.540.581,00	877.651.494,00	-316.889.087,00	73,47	
3.27	3.27.0.00.0.00.01.0000	3.27.01.2.08.0002	5.1	BELANJA OPERASI	1.194.540.581,00	877.651.494,00	-316.889.087,00	73,47	
3.27	3.27.0.00.0.00.01.0000	3.27.01.2.08.0002	5.1.02	Belanja Barang dan Jasa	1.194.540.581,00	877.651.494,00	-316.889.087,00	73,47	
3.27	3.27.0.00.0.00.01.0000	3.27.01.2.08.0003		PENYEDIAAN JASA PERALATAN DAN PERLENGKAPAN KANTOR	95.832.000,00	90.893.000,00	-4.939.000,00	94,84	
3.27	3.27.0.00.0.00.01.0000	3.27.01.2.08.0003	5.1	BELANJA OPERASI	95.832.000,00	90.893.000,00	-4.939.000,00	94,84	
3.27	3.27.0.00.0.00.01.0000	3.27.01.2.08.0003	5.1.02	Belanja Barang dan Jasa	95.832.000,00	90.893.000,00	-4.939.000,00	94,84	
3.27	3.27.0.00.0.00.01.0000	3.27.01.2.08.0004		PENYEDIAAN JASA PELAYANAN UMUM KANTOR	3.520.495.290,00	2.716.570.067,00	-803.925.223,00	77,16	
3.27	3.27.0.00.0.00.01.0000	3.27.01.2.08.0004	5.1	BELANJA OPERASI	3.520.495.290,00	2.716.570.067,00	-803.925.223,00	77,16	
3.27	3.27.0.00.0.00.01.0000	3.27.01.2.08.0004	5.1.02	Belanja Barang dan Jasa	3.520.495.290,00	2.716.570.067,00	-803.925.223,00	77,16	
3.27	3.27.0.00.0.00.01.0000	3.27.01.2.09		PEMELIHARAAN BARANG MILIK DAERAH PENUNJANG URUSAN PEMERINTAHAN DAERAH	1.700.835.400,00	1.456.046.837,00	-244.788.563,00	85,60	
3.27	3.27.0.00.0.00.01.0000	3.27.01.2.09.0001		PENYEDIAAN JASA PEMELIHARAAN, BIAYA PEMELIHARAAN, DAN PAJAK KENDARAAN PERORANGAN DINAS ATAU KENDARAAN DINAS JABATAN	151.252.000,00	32.788.788,00	-118.463.212,00	21,67	
3.27	3.27.0.00.0.00.01.0000	3.27.01.2.09.0001	5.1	BELANJA OPERASI	151.252.000,00	32.788.788,00	-118.463.212,00	21,67	
3.27	3.27.0.00.0.00.01.0000	3.27.01.2.09.0001	5.1.02	Belanja Barang dan Jasa	151.252.000,00	32.788.788,00	-118.463.212,00	21,67	
3.27	3.27.0.00.0.00.01.0000	3.27.01.2.09.0002		PENYEDIAAN JASA PEMELIHARAAN, BIAYA PEMELIHARAAN, PAJAK DAN PERIZINAN KENDARAAN DINAS OPERASIONAL ATAU LAPANGAN	698.570.000,00	626.958.398,00	-71.611.602,00	89,74	
3.27	3.27.0.00.0.00.01.0000	3.27.01.2.09.0002	5.1	BELANJA OPERASI	698.570.000,00	626.958.398,00	-71.611.602,00	89,74	
3.27	3.27.0.00.0.00.01.0000	3.27.01.2.09.0002	5.1.02	Belanja Barang dan Jasa	698.570.000,00	626.958.398,00	-71.611.602,00	89,74	
3.27	3.27.0.00.0.00.01.0000	3.27.01.2.09.0006		PEMELIHARAAN PERALATAN DAN MESIN LAINNYA	367.700.000,00	320.214.000,00	-47.486.000,00	87,08	
3.27	3.27.0.00.0.00.01.0000	3.27.01.2.09.0006	5.1	BELANJA OPERASI	367.700.000,00	320.214.000,00	-47.486.000,00	87,08	
3.27	3.27.0.00.0.00.01.0000	3.27.01.2.09.0006	5.1.02	Belanja Barang dan Jasa	367.700.000,00	320.214.000,00	-47.486.000,00	87,08	
3.27	3.27.0.00.0.00.01.0000	3.27.01.2.09.0009		PEMELIHARAAN/REHABILITASI GEDUNG KANTOR DAN BANGUNAN LAINNYA	483.313.400,00	476.085.651,00	-7.227.749,00	98,50	
3.27	3.27.0.00.0.00.01.0000	3.27.01.2.09.0009	5.1	BELANJA OPERASI	483.313.400,00	476.085.651,00	-7.227.749,00	98,50	
3.27	3.27.0.00.0.00.01.0000	3.27.01.2.09.0009	5.1.02	Belanja Barang dan Jasa	483.313.400,00	476.085.651,00	-7.227.749,00	98,50	
3.27	3.27.0.00.0.00.01.0000	3.27.02		PROGRAM PENYEDIAAN DAN PENGEMBANGAN SARANA PERTANIAN	72.340.739.430,00	51.956.800.678,00	-20.383.938.752,00	71,82	
3.27	3.27.0.00.0.00.01.0000	3.27.02.2.01		PENGAWASAN PENGGUNAAN SARANA PERTANIAN	58.430.466.750,00	41.535.938.736,00	-16.894.528.014,00	71,08	
3.27	3.27.0.00.0.00.01.0000	3.27.02.2.01.0001		PENGAWASAN PENGGUNAAN SARANA PENDUKUNG PERTANIAN SESUAI DENGAN KOMODITAS, TEKNOLOGI DAN SPESIFIK LOKASI	172.836.000,00	103.814.000,00	-69.022.000,00	60,06	
3.27	3.27.0.00.0.00.01.0000	3.27.02.2.01.0001	5.1	BELANJA OPERASI	172.836.000,00	103.814.000,00	-69.022.000,00	60,06	
3.27	3.27.0.00.0.00.01.0000	3.27.02.2.01.0001	5.1.02	Belanja Barang dan Jasa	172.836.000,00	103.814.000,00	-69.022.000,00	60,06	
3.27	3.27.0.00.0.00.01.0000	3.27.02.2.01.0002		PENDAMPINGAN PENGGUNAAN SARANA PENDUKUNG PERTANIAN	58.257.630.750,00	41.432.124.736,00	-16.825.506.014,00	71,11	
3.27	3.27.0.00.0.00.01.0000	3.27.02.2.01.0002	5.1	BELANJA OPERASI	57.744.180.750,00	40.988.317.677,00	-16.755.863.073,00	70,98	
3.27	3.27.0.00.0.00.01.0000	3.27.02.2.01.0002	5.1.02	Belanja Barang dan Jasa	57.744.180.750,00	40.988.317.677,00	-16.755.863.073,00	70,98	
3.27	3.27.0.00.0.00.01.0000	3.27.02.2.01.0002	5.2	BELANJA MODAL	513.450.000,00	443.807.059,00	-69.642.941,00	86,43	
3.27	3.27.0.00.0.00.01.0000	3.27.02.2.01.0002	5.2.03	Belanja Modal Gedung dan Bangunan	513.450.000,00	443.807.059,00	-69.642.941,00	86,43	
3.27	3.27.0.00.0.00.01.0000	3.27.02.2.02		PENGELOLAAN SUMBER DAYA GENETIK (SDG) HEWAN, TUMBUHAN, DAN MIKRO ORGANISME KEWENANGAN KABUPATEN/KOTA	207.036.280,00	176.827.135,00	-30.209.145,00	85,40	
3.27	3.27.0.00.0.00.01.0000	3.27.02.2.02.0002		PENINGKATAN KUALITAS SDG HEWAN/TANAMAN	125.321.160,00	121.011.160,00	-4.310.000,00	96,56	
3.27	3.27.0.00.0.00.01.0000	3.27.02.2.02.0002	5.1	BELANJA OPERASI	125.321.160,00	121.011.160,00	-4.310.000,00	96,56	
3.27	3.27.0.00.0.00.01.0000	3.27.02.2.02.0002	5.1.02	Belanja Barang dan Jasa	125.321.160,00	121.011.160,00	-4.310.000,00	96,56	
3.27	3.27.0.00.0.00.01.0000	3.27.02.2.02.0004		PENJAMINAN KEMURNIAN DAN KELESTARIAN SDG TANAMAN	81.715.120,00	55.815.975,00	-25.899.145,00	68,30	
3.27	3.27.0.00.0.00.01.0000	3.27.02.2.02.0004	5.1	BELANJA OPERASI	81.715.120,00	55.815.975,00	-25.899.145,00	68,30	
3.27	3.27.0.00.0.00.01.0000	3.27.02.2.02.0004	5.1.02	Belanja Barang dan Jasa	81.715.120,00	55.815.975,00	-25.899.145,00	68,30	

BerAKHLAK bangga melayani bangsa
Balai Sertifikasi Elektronik
Dokumen ini ditandatangani secara elektronik menggunakan Sertifikat Elektronik yang diterbitkan oleh Balai Sertifikasi Elektronik (BSrE), Badan Siber dan Sandi Negara (BSSN)

KODE REKENING				URAIAN	JUMLAH (Rp)		BERTAMBAH / (BERKURANG)		DASAR HUKUM
					ANGGARAN SETELAH PERUBAHAN	REALISASI	(Rp)	(%)	
3.27	3.27.0.00.0.00.01.0000	3.27.02.2.05		PENGENDALIAN DAN PENGAWASAN PENYEDIAAN DAN PEREDARAN BENIH/BIBIT TERNAK, DAN HIJAUAN PAKAN TERNAK DALAM DAERAH KABUPATEN/KOTA	122.508.200,00	118.160.800,00	-4.347.400,00	96,45	
3.27	3.27.0.00.0.00.01.0000	3.27.02.2.05.0002		PENGUJIAN MUTU BENIH DAN BIBIT TERNAK	30.894.800,00	29.840.800,00	-1.054.000,00	96,58	
3.27	3.27.0.00.0.00.01.0000	3.27.02.2.05.0002	5.1	BELANJA OPERASI	30.894.800,00	29.840.800,00	-1.054.000,00	96,58	
3.27	3.27.0.00.0.00.01.0000	3.27.02.2.05.0002	5.1.02	Belanja Barang dan Jasa	30.894.800,00	29.840.800,00	-1.054.000,00	96,58	
3.27	3.27.0.00.0.00.01.0000	3.27.02.2.05.0006		PENGAWASAN PRODUKSI BENIH/BIBIT TERNAK DAN HPT, BAHAN PAKAN/PAKAN	28.766.000,00	28.570.000,00	-196.000,00	99,31	
3.27	3.27.0.00.0.00.01.0000	3.27.02.2.05.0006	5.1	BELANJA OPERASI	28.766.000,00	28.570.000,00	-196.000,00	99,31	
3.27	3.27.0.00.0.00.01.0000	3.27.02.2.05.0006	5.1.02	Belanja Barang dan Jasa	28.766.000,00	28.570.000,00	-196.000,00	99,31	
3.27	3.27.0.00.0.00.01.0000	3.27.02.2.05.0007		PENGAWASAN PEREDARAN DAN SERTIFIKASI BENIH/BIBIT TERNAK	31.910.000,00	30.060.000,00	-1.850.000,00	94,20	
3.27	3.27.0.00.0.00.01.0000	3.27.02.2.05.0007	5.1	BELANJA OPERASI	31.910.000,00	30.060.000,00	-1.850.000,00	94,20	
3.27	3.27.0.00.0.00.01.0000	3.27.02.2.05.0007	5.1.02	Belanja Barang dan Jasa	31.910.000,00	30.060.000,00	-1.850.000,00	94,20	
3.27	3.27.0.00.0.00.01.0000	3.27.02.2.05.0008		PENJAMINAN PEREDARAN BENIH/BIBIT TERNAK	30.937.400,00	29.690.000,00	-1.247.400,00	95,96	
3.27	3.27.0.00.0.00.01.0000	3.27.02.2.05.0008	5.1	BELANJA OPERASI	30.937.400,00	29.690.000,00	-1.247.400,00	95,96	
3.27	3.27.0.00.0.00.01.0000	3.27.02.2.05.0008	5.1.02	Belanja Barang dan Jasa	30.937.400,00	29.690.000,00	-1.247.400,00	95,96	
3.27	3.27.0.00.0.00.01.0000	3.27.02.2.06		PENYEDIAAN BENIH/BIBIT TERNAK DAN HIJAUAN PAKAN TERNAK YANG SUMBERNYA DALAM 1 (SATU) DAERAH KABUPATEN/KOTA LAIN	13.580.728.200,00	10.125.874.007,00	-3.454.854.193,00	74,56	
3.27	3.27.0.00.0.00.01.0000	3.27.02.2.06.0002		PENGADAAN HIJAUAN PAKAN TERNAK YANG SUMBERNYA DARI DAERAH KABUPATEN/KOTA LAIN	30.258.200,00	26.178.200,00	-4.080.000,00	86,51	
3.27	3.27.0.00.0.00.01.0000	3.27.02.2.06.0002	5.1	BELANJA OPERASI	30.258.200,00	26.178.200,00	-4.080.000,00	86,51	
3.27	3.27.0.00.0.00.01.0000	3.27.02.2.06.0002	5.1.02	Belanja Barang dan Jasa	30.258.200,00	26.178.200,00	-4.080.000,00	86,51	
3.27	3.27.0.00.0.00.01.0000	3.27.02.2.06.0003		PENGADAAN BIBIT TERNAK YANG SUMBERNYA DARI DAERAH KABUPATEN/KOTA LAIN	13.550.470.000,00	10.099.695.807,00	-3.450.774.193,00	74,53	
3.27	3.27.0.00.0.00.01.0000	3.27.02.2.06.0003	5.1	BELANJA OPERASI	13.550.470.000,00	10.099.695.807,00	-3.450.774.193,00	74,53	
3.27	3.27.0.00.0.00.01.0000	3.27.02.2.06.0003	5.1.02	Belanja Barang dan Jasa	13.550.470.000,00	10.099.695.807,00	-3.450.774.193,00	74,53	
3.27	3.27.0.00.0.00.01.0000	3.27.03		PROGRAM PENYEDIAAN DAN PENGEMBANGAN PRASARANA PERTANIAN	67.183.764.490,00	52.628.987.756,00	-14.554.776.734,00	78,33	
3.27	3.27.0.00.0.00.01.0000	3.27.03.2.01		PENGEMBANGAN PRASARANA PERTANIAN	289.399.000,00	50.369.000,00	-239.030.000,00	17,40	
3.27	3.27.0.00.0.00.01.0000	3.27.03.2.01.0003		KOORDINASI DAN SINKRONISASI PRASARANA PENDUKUNG PERTANIAN LAINNYA	101.730.000,00	50.369.000,00	-51.361.000,00	49,51	
3.27	3.27.0.00.0.00.01.0000	3.27.03.2.01.0003	5.1	BELANJA OPERASI	101.730.000,00	50.369.000,00	-51.361.000,00	49,51	
3.27	3.27.0.00.0.00.01.0000	3.27.03.2.01.0003	5.1.02	Belanja Barang dan Jasa	101.730.000,00	50.369.000,00	-51.361.000,00	49,51	
3.27	3.27.0.00.0.00.01.0000	3.27.03.2.01.0015		PENGELOLAAN LAHAN PERTANIAN PANGAN BERKELANJUTAN/LP2B, KAWASAN PERTANIAN PANGAN BERKELANJUTAN/KP2B DAN LAHAN CADANGAN PERTANIAN PANGAN BERKELANJUTAN/LCP2B DI KABUPATEN/KOTA	187.669.000,00	0,00	-187.669.000,00	0,00	
3.27	3.27.0.00.0.00.01.0000	3.27.03.2.01.0015	5.1	BELANJA OPERASI	187.669.000,00	0,00	-187.669.000,00	0,00	
3.27	3.27.0.00.0.00.01.0000	3.27.03.2.01.0015	5.1.02	Belanja Barang dan Jasa	187.669.000,00	0,00	-187.669.000,00	0,00	
3.27	3.27.0.00.0.00.01.0000	3.27.03.2.02		PEMBANGUNAN PRASARANA PERTANIAN	66.894.365.490,00	52.578.618.756,00	-14.315.746.734,00	78,59	
3.27	3.27.0.00.0.00.01.0000	3.27.03.2.02.0002		PEMBANGUNAN, REHABILITASI DAN PEMELIHARAAN EMBUNG PERTANIAN	8.012.958.009,00	4.211.779.661,00	-3.801.178.348,00	52,56	
3.27	3.27.0.00.0.00.01.0000	3.27.03.2.02.0002	5.1	BELANJA OPERASI	8.012.958.009,00	4.211.779.661,00	-3.801.178.348,00	52,56	
3.27	3.27.0.00.0.00.01.0000	3.27.03.2.02.0002	5.1.02	Belanja Barang dan Jasa	8.012.958.009,00	4.211.779.661,00	-3.801.178.348,00	52,56	
3.27	3.27.0.00.0.00.01.0000	3.27.03.2.02.0003		PEMBANGUNAN, REHABILITASI DAN PEMELIHARAAN JALAN USAHA TANI	28.935.595.917,00	23.224.335.295,00	-5.711.260.622,00	80,26	
3.27	3.27.0.00.0.00.01.0000	3.27.03.2.02.0003	5.1	BELANJA OPERASI	28.935.595.917,00	23.224.335.295,00	-5.711.260.622,00	80,26	
3.27	3.27.0.00.0.00.01.0000	3.27.03.2.02.0003	5.1.02	Belanja Barang dan Jasa	28.935.595.917,00	23.224.335.295,00	-5.711.260.622,00	80,26	
3.27	3.27.0.00.0.00.01.0000	3.27.03.2.02.0004		PEMBANGUNAN, REHABILITASI DAN PEMELIHARAAN DAM PARIT	958.166.000,00	897.657.550,00	-60.508.450,00	93,68	
3.27	3.27.0.00.0.00.01.0000	3.27.03.2.02.0004	5.1	BELANJA OPERASI	958.166.000,00	897.657.550,00	-60.508.450,00	93,68	
3.27	3.27.0.00.0.00.01.0000	3.27.03.2.02.0004	5.1.02	Belanja Barang dan Jasa	958.166.000,00	897.657.550,00	-60.508.450,00	93,68	
3.27	3.27.0.00.0.00.01.0000	3.27.03.2.02.0006		PEMBANGUNAN, REHABILITASI DAN PEMELIHARAAN PINTU AIR	1.134.919.600,00	1.056.619.100,00	-78.300.500,00	93,10	
3.27	3.27.0.00.0.00.01.0000	3.27.03.2.02.0006	5.1	BELANJA OPERASI	1.134.919.600,00	1.056.619.100,00	-78.300.500,00	93,10	
3.27	3.27.0.00.0.00.01.0000	3.27.03.2.02.0006	5.1.02	Belanja Barang dan Jasa	1.134.919.600,00	1.056.619.100,00	-78.300.500,00	93,10	
3.27	3.27.0.00.0.00.01.0000	3.27.03.2.02.0008		PEMBANGUNAN, REHABILITASI DAN PEMELIHARAAN BALAI PENYULUH DI KECAMATAN SERTA SARANA PENDUKUNGNYA	252.439.000,00	225.765.156,00	-26.673.844,00	89,43	
3.27	3.27.0.00.0.00.01.0000	3.27.03.2.02.0008	5.1	BELANJA OPERASI	56.107.000,00	29.673.000,00	-26.434.000,00	52,88	
3.27	3.27.0.00.0.00.01.0000	3.27.03.2.02.0008	5.1.02	Belanja Barang dan Jasa	56.107.000,00	29.673.000,00	-26.434.000,00	52,88	
3.27	3.27.0.00.0.00.01.0000	3.27.03.2.02.0008	5.2	BELANJA MODAL	196.332.000,00	196.092.156,00	-239.844,00	99,87	
3.27	3.27.0.00.0.00.01.0000	3.27.03.2.02.0008	5.2.04	Belanja Modal Jalan, Jaringan, dan Irigasi	196.332.000,00	196.092.156,00	-239.844,00	99,87	
3.27	3.27.0.00.0.00.01.0000	3.27.03.2.02.0009		PEMBANGUNAN, REHABILITASI DAN PEMELIHARAAN PRASARANA PERTANIAN LAINNYA	5.323.170.754,00	3.662.497.381,00	-1.660.673.373,00	68,80	
3.27	3.27.0.00.0.00.01.0000	3.27.03.2.02.0009	5.1	BELANJA OPERASI	3.769.130.754,00	2.144.665.993,00	-1.624.464.761,00	56,90	

BerAKHLAK bangga melayani bangsa
Balai Sertifikasi Elektronik Dokumen ini ditandatangani secara elektronik menggunakan Sertifikat Elektronik yang diterbitkan oleh Balai Sertifikasi Elektronik (BSrE), Badan Siber dan Sandi Negara (BSSN)

KODE REKENING				URAIAN	JUMLAH (Rp)		BERTAMBAH / (BERKURANG)		DASAR HUKUM
					ANGGARAN SETELAH PERUBAHAN	REALISASI	(Rp)	(%)	
3.27	3.27.0.00.0.00.01.0000	3.27.03.2.02.0009	5.1.02	Belanja Barang dan Jasa	3.769.130.754,00	2.144.665.993,00	-1.624.464.761,00	56,90	
3.27	3.27.0.00.0.00.01.0000	3.27.03.2.02.0009	5.2	BELANJA MODAL	1.554.040.000,00	1.517.831.388,00	-36.208.612,00	97,67	
3.27	3.27.0.00.0.00.01.0000	3.27.03.2.02.0009	5.2.02	Belanja Modal Peralatan dan Mesin	1.554.040.000,00	1.517.831.388,00	-36.208.612,00	97,67	
3.27	3.27.0.00.0.00.01.0000	3.27.03.2.02.0010		REHABILITASI DAN PEMELIHARAAN JARINGAN IRIGASI USAHA TANI	22.262.556.210,00	19.291.774.613,00	-2.970.781.597,00	86,65	
3.27	3.27.0.00.0.00.01.0000	3.27.03.2.02.0010	5.1	BELANJA OPERASI	22.262.556.210,00	19.291.774.613,00	-2.970.781.597,00	86,65	
3.27	3.27.0.00.0.00.01.0000	3.27.03.2.02.0010	5.1.02	Belanja Barang dan Jasa	22.262.556.210,00	19.291.774.613,00	-2.970.781.597,00	86,65	
3.27	3.27.0.00.0.00.01.0000	3.27.03.2.02.0015		PEMBANGUNAN, REHABILITASI, PEMELIHARAAN DAN OPERASIONALISASI RUMAH POTONG HEWAN	14.560.000,00	8.190.000,00	-6.370.000,00	56,25	
3.27	3.27.0.00.0.00.01.0000	3.27.03.2.02.0015	5.1	BELANJA OPERASI	14.560.000,00	8.190.000,00	-6.370.000,00	56,25	
3.27	3.27.0.00.0.00.01.0000	3.27.03.2.02.0015	5.1.02	Belanja Barang dan Jasa	14.560.000,00	8.190.000,00	-6.370.000,00	56,25	
3.27	3.27.0.00.0.00.01.0000	3.27.04		PROGRAM PENGENDALIAN KESEHATAN HEWAN DAN KESEHATAN MASYARAKAT VETERINER	755.793.620,00	726.659.040,00	-29.134.580,00	96,14	
3.27	3.27.0.00.0.00.01.0000	3.27.04.2.01		PENJAMINAN KESEHATAN HEWAN, PENUTUPAN DAN PEMBUKAAN DAERAH WABAH PENYAKIT HEWAN MENULAR DALAM DAERAH KABUPATEN/KOTA	182.603.420,00	177.311.880,00	-5.291.540,00	97,10	
3.27	3.27.0.00.0.00.01.0000	3.27.04.2.01.0003		PENANGGULANGAN DAERAH TERDAMPAK WABAH PENYAKIT HEWAN MENULAR	99.833.720,00	95.321.880,00	-4.511.840,00	95,48	
3.27	3.27.0.00.0.00.01.0000	3.27.04.2.01.0003	5.1	BELANJA OPERASI	99.833.720,00	95.321.880,00	-4.511.840,00	95,48	
3.27	3.27.0.00.0.00.01.0000	3.27.04.2.01.0003	5.1.02	Belanja Barang dan Jasa	99.833.720,00	95.321.880,00	-4.511.840,00	95,48	
3.27	3.27.0.00.0.00.01.0000	3.27.04.2.01.0005		PELAKSANAAN SURVEILANS PENYAKIT HEWAN DAN ZOONOSIS PADA HEWAN	55.035.500,00	54.890.000,00	-145.500,00	99,73	
3.27	3.27.0.00.0.00.01.0000	3.27.04.2.01.0005	5.1	BELANJA OPERASI	55.035.500,00	54.890.000,00	-145.500,00	99,73	
3.27	3.27.0.00.0.00.01.0000	3.27.04.2.01.0005	5.1.02	Belanja Barang dan Jasa	55.035.500,00	54.890.000,00	-145.500,00	99,73	
3.27	3.27.0.00.0.00.01.0000	3.27.04.2.01.0008		PEMBERANTASAN PENYAKIT HEWAN MENULAR DAN ZOONOSIS DALAM 1 (SATU) DAERAH KABUPATEN/KOTA	27.734.200,00	27.100.000,00	-634.200,00	97,71	
3.27	3.27.0.00.0.00.01.0000	3.27.04.2.01.0008	5.1	BELANJA OPERASI	27.734.200,00	27.100.000,00	-634.200,00	97,71	
3.27	3.27.0.00.0.00.01.0000	3.27.04.2.01.0008	5.1.02	Belanja Barang dan Jasa	27.734.200,00	27.100.000,00	-634.200,00	97,71	
3.27	3.27.0.00.0.00.01.0000	3.27.04.2.02		PENGAWASAN PEMASUKAN DAN PENGELUARAN HEWAN DAN PRODUK HEWAN DAERAH KABUPATEN/KOTA	106.414.000,00	101.014.000,00	-5.400.000,00	94,92	
3.27	3.27.0.00.0.00.01.0000	3.27.04.2.02.0004		PENGAWASAN ATAS PENERAPAN PERSYARATAN TEKNIS UNTUK PEMASUKAN DAN/ATAU PENGELUARAN HEWAN, PRODUK HEWAN DAN MEDIA PEMBAWA PENYAKIT HEWAN LAINNYA (HPM)	53.207.000,00	51.484.000,00	-1.723.000,00	96,76	
3.27	3.27.0.00.0.00.01.0000	3.27.04.2.02.0004	5.1	BELANJA OPERASI	53.207.000,00	51.484.000,00	-1.723.000,00	96,76	
3.27	3.27.0.00.0.00.01.0000	3.27.04.2.02.0004	5.1.02	Belanja Barang dan Jasa	53.207.000,00	51.484.000,00	-1.723.000,00	96,76	
3.27	3.27.0.00.0.00.01.0000	3.27.04.2.02.0007		ANALISIS RISIKO PENYAKIT HEWAN, ZOONOSIS, PRODUK HEWAN DAN MEDIA PEMBAWA PENYAKIT HEWAN LAINNYA	53.207.000,00	49.530.000,00	-3.677.000,00	93,08	
3.27	3.27.0.00.0.00.01.0000	3.27.04.2.02.0007	5.1	BELANJA OPERASI	53.207.000,00	49.530.000,00	-3.677.000,00	93,08	
3.27	3.27.0.00.0.00.01.0000	3.27.04.2.02.0007	5.1.02	Belanja Barang dan Jasa	53.207.000,00	49.530.000,00	-3.677.000,00	93,08	
3.27	3.27.0.00.0.00.01.0000	3.27.04.2.03		PENGELOLAAN PELAYANAN JASA LABORATORIUM DAN JASA MEDIK VETERINER DALAM DAERAH KABUPATEN/KOTA	322.380.000,00	311.234.660,00	-11.145.340,00	96,54	
3.27	3.27.0.00.0.00.01.0000	3.27.04.2.03.0001		PENYEDIAAN PELAYANAN JASA LABORATORIUM	88.294.000,00	84.000.000,00	-4.294.000,00	95,13	
3.27	3.27.0.00.0.00.01.0000	3.27.04.2.03.0001	5.1	BELANJA OPERASI	88.294.000,00	84.000.000,00	-4.294.000,00	95,13	
3.27	3.27.0.00.0.00.01.0000	3.27.04.2.03.0001	5.1.02	Belanja Barang dan Jasa	88.294.000,00	84.000.000,00	-4.294.000,00	95,13	
3.27	3.27.0.00.0.00.01.0000	3.27.04.2.03.0002		PENYEDIAAN PELAYANAN JASA MEDIK VETERINER	234.086.000,00	227.234.660,00	-6.851.340,00	97,07	
3.27	3.27.0.00.0.00.01.0000	3.27.04.2.03.0002	5.1	BELANJA OPERASI	234.086.000,00	227.234.660,00	-6.851.340,00	97,07	
3.27	3.27.0.00.0.00.01.0000	3.27.04.2.03.0002	5.1.02	Belanja Barang dan Jasa	234.086.000,00	227.234.660,00	-6.851.340,00	97,07	
3.27	3.27.0.00.0.00.01.0000	3.27.04.2.04		PENERAPAN DAN PENGAWASAN PERSYARATAN TEKNIS KESEHATAN MASYARAKAT VETERINER	144.396.200,00	137.098.500,00	-7.297.700,00	94,94	
3.27	3.27.0.00.0.00.01.0000	3.27.04.2.04.0002		PENGAWASAN PEREDARAN HEWAN DAN PRODUK HEWAN	41.593.000,00	37.092.500,00	-4.500.500,00	89,17	
3.27	3.27.0.00.0.00.01.0000	3.27.04.2.04.0002	5.1	BELANJA OPERASI	41.593.000,00	37.092.500,00	-4.500.500,00	89,17	
3.27	3.27.0.00.0.00.01.0000	3.27.04.2.04.0002	5.1.02	Belanja Barang dan Jasa	41.593.000,00	37.092.500,00	-4.500.500,00	89,17	
3.27	3.27.0.00.0.00.01.0000	3.27.04.2.04.0004		PENGUJIAN LABORATORIUM KESEHATAN MASYARAKAT VETERINER	62.142.000,00	59.716.000,00	-2.426.000,00	96,09	
3.27	3.27.0.00.0.00.01.0000	3.27.04.2.04.0004	5.1	BELANJA OPERASI	62.142.000,00	59.716.000,00	-2.426.000,00	96,09	
3.27	3.27.0.00.0.00.01.0000	3.27.04.2.04.0004	5.1.02	Belanja Barang dan Jasa	62.142.000,00	59.716.000,00	-2.426.000,00	96,09	
3.27	3.27.0.00.0.00.01.0000	3.27.04.2.04.0010		PENGAWASAN UNIT USAHA PRODUK HEWAN	40.661.200,00	40.290.000,00	-371.200,00	99,08	
3.27	3.27.0.00.0.00.01.0000	3.27.04.2.04.0010	5.1	BELANJA OPERASI	40.661.200,00	40.290.000,00	-371.200,00	99,08	
3.27	3.27.0.00.0.00.01.0000	3.27.04.2.04.0010	5.1.02	Belanja Barang dan Jasa	40.661.200,00	40.290.000,00	-371.200,00	99,08	
3.27	3.27.0.00.0.00.01.0000	3.27.05		PROGRAM PENGENDALIAN DAN PENANGGULANGAN BENCANA PERTANIAN	1.765.527.400,00	442.743.000,00	-1.322.784.400,00	25,07	
3.27	3.27.0.00.0.00.01.0000	3.27.05.2.01		PENGENDALIAN DAN PENANGGULANGAN BENCANA PERTANIAN KABUPATEN/KOTA	1.765.527.400,00	442.743.000,00	-1.322.784.400,00	25,07	

BerAKHLAK bangga melayani bangsa
Balai Sertifikasi Elektronik Dokumen ini ditandatangani secara elektronik menggunakan Sertifikat Elektronik yang diterbitkan oleh Balai Sertifikasi Elektronik (BSrE), Badan Siber dan Sandi Negara (BSSN)

KODE REKENING				URAIAN	JUMLAH (Rp)		BERTAMBAH / (BERKURANG)		DASAR HUKUM
					ANGGARAN SETELAH PERUBAHAN	REALISASI	(Rp)	(%)	
3.27	3.27.0.00.0.00.01.0000	3.27.05.2.01.0001		PENGENDALIAN ORGANISME PENGGANGGU TUMBUHAN (OPT) TANAMAN PANGAN, HORTIKULTURA, DAN PERKEBUNAN	346.883.400,00	212.644.000,00	-134.239.400,00	61,30	
3.27	3.27.0.00.0.00.01.0000	3.27.05.2.01.0001	5.1	BELANJA OPERASI	346.883.400,00	212.644.000,00	-134.239.400,00	61,30	
3.27	3.27.0.00.0.00.01.0000	3.27.05.2.01.0001	5.1.02	Belanja Barang dan Jasa	346.883.400,00	212.644.000,00	-134.239.400,00	61,30	
3.27	3.27.0.00.0.00.01.0000	3.27.05.2.01.0002		PENANGANAN DAMPAK PERUBAHAN IKLIM (DPI) TANAMAN PANGAN, HORTIKULTURA, DAN PERKEBUNAN	429.920.600,00	51.999.000,00	-377.921.600,00	12,09	
3.27	3.27.0.00.0.00.01.0000	3.27.05.2.01.0002	5.1	BELANJA OPERASI	429.920.600,00	51.999.000,00	-377.921.600,00	12,09	
3.27	3.27.0.00.0.00.01.0000	3.27.05.2.01.0002	5.1.02	Belanja Barang dan Jasa	429.920.600,00	51.999.000,00	-377.921.600,00	12,09	
3.27	3.27.0.00.0.00.01.0000	3.27.05.2.01.0004		PENANGGULANGAN BENCANA NON ALAM YANG BERSIFAT ZOONOSIS	80.455.000,00	75.570.000,00	-4.885.000,00	93,92	
3.27	3.27.0.00.0.00.01.0000	3.27.05.2.01.0004	5.1	BELANJA OPERASI	80.455.000,00	75.570.000,00	-4.885.000,00	93,92	
3.27	3.27.0.00.0.00.01.0000	3.27.05.2.01.0004	5.1.02	Belanja Barang dan Jasa	80.455.000,00	75.570.000,00	-4.885.000,00	93,92	
3.27	3.27.0.00.0.00.01.0000	3.27.05.2.01.0006		PENANGGULANGAN PASCA BENCANA ALAM BIDANG TANAMAN PANGAN, HORTIKULTURA DAN PERKEBUNAN	908.268.400,00	102.530.000,00	-805.738.400,00	11,28	
3.27	3.27.0.00.0.00.01.0000	3.27.05.2.01.0006	5.1	BELANJA OPERASI	908.268.400,00	102.530.000,00	-805.738.400,00	11,28	
3.27	3.27.0.00.0.00.01.0000	3.27.05.2.01.0006	5.1.02	Belanja Barang dan Jasa	908.268.400,00	102.530.000,00	-805.738.400,00	11,28	
3.27	3.27.0.00.0.00.01.0000	3.27.06		PROGRAM PERIZINAN USAHA PERTANIAN	517.627.800,00	158.109.640,00	-359.518.160,00	30,54	
3.27	3.27.0.00.0.00.01.0000	3.27.06.2.01		PENERBITAN IZIN USAHA PERTANIAN YANG KEGIATAN USAHANYA DALAM DAERAH KABUPATEN/KOTA	258.998.800,00	41.240.500,00	-217.758.300,00	15,92	
3.27	3.27.0.00.0.00.01.0000	3.27.06.2.01.0005		PEMBINAAN DAN PENGAWASAN PENERAPAN STANDAR DAN IZIN USAHA PERTANIAN	258.998.800,00	41.240.500,00	-217.758.300,00	15,92	
3.27	3.27.0.00.0.00.01.0000	3.27.06.2.01.0005	5.1	BELANJA OPERASI	258.998.800,00	41.240.500,00	-217.758.300,00	15,92	
3.27	3.27.0.00.0.00.01.0000	3.27.06.2.01.0005	5.1.02	Belanja Barang dan Jasa	258.998.800,00	41.240.500,00	-217.758.300,00	15,92	
3.27	3.27.0.00.0.00.01.0000	3.27.06.2.02		PENERBITAN IZIN USAHA PRODUKSI BENIH/BIBIT TERNAK DAN PAKAN, FASILITAS PEMELIHARAAN HEWAN, RUMAH SAKIT HEWAN/PASAR HEWAN, RUMAH POTONG HEWAN	258.629.000,00	116.869.140,00	-141.759.860,00	45,18	
3.27	3.27.0.00.0.00.01.0000	3.27.06.2.02.0001		PENATAUSAHAAN PENERBITAN IZIN USAHA PRODUKSI BENIH/BIBIT TERNAK DAN PAKAN, FASILITAS PEMELIHARAAN HEWAN, RUMAH SAKIT HEWAN/PASAR HEWAN, RUMAH POTONG HEWAN	258.629.000,00	116.869.140,00	-141.759.860,00	45,18	
3.27	3.27.0.00.0.00.01.0000	3.27.06.2.02.0001	5.1	BELANJA OPERASI	258.629.000,00	116.869.140,00	-141.759.860,00	45,18	
3.27	3.27.0.00.0.00.01.0000	3.27.06.2.02.0001	5.1.02	Belanja Barang dan Jasa	258.629.000,00	116.869.140,00	-141.759.860,00	45,18	
3.27	3.27.0.00.0.00.01.0000	3.27.07		PROGRAM PENYULUHAN PERTANIAN	12.095.498.383,00	9.247.651.979,00	-2.847.846.404,00	76,45	
3.27	3.27.0.00.0.00.01.0000	3.27.07.2.01		PELAKSANAAN PENYULUHAN PERTANIAN	12.095.498.383,00	9.247.651.979,00	-2.847.846.404,00	76,45	
3.27	3.27.0.00.0.00.01.0000	3.27.07.2.01.0001		PENINGKATAN KAPASITAS KELEMBAGAAN PENYULUHAN PERTANIAN DI KECAMATAN DAN DESA	4.560.936.458,00	3.577.824.566,00	-983.111.892,00	78,44	
3.27	3.27.0.00.0.00.01.0000	3.27.07.2.01.0001	5.1	BELANJA OPERASI	4.560.936.458,00	3.577.824.566,00	-983.111.892,00	78,44	
3.27	3.27.0.00.0.00.01.0000	3.27.07.2.01.0001	5.1.02	Belanja Barang dan Jasa	4.560.936.458,00	3.577.824.566,00	-983.111.892,00	78,44	
3.27	3.27.0.00.0.00.01.0000	3.27.07.2.01.0002		PENGEMBANGAN KAPASITAS KELEMBAGAAN PETANI DI KECAMATAN DAN DESA	1.980.357.900,00	1.520.424.000,00	-459.933.900,00	76,77	
3.27	3.27.0.00.0.00.01.0000	3.27.07.2.01.0002	5.1	BELANJA OPERASI	1.980.357.900,00	1.520.424.000,00	-459.933.900,00	76,77	
3.27	3.27.0.00.0.00.01.0000	3.27.07.2.01.0002	5.1.02	Belanja Barang dan Jasa	1.980.357.900,00	1.520.424.000,00	-459.933.900,00	76,77	
3.27	3.27.0.00.0.00.01.0000	3.27.07.2.01.0003		PENYEDIAAN DAN PEMANFAATAN SARANA DAN PRASARANA PENYULUHAN PERTANIAN	1.704.926.200,00	817.284.589,00	-887.641.611,00	47,93	
3.27	3.27.0.00.0.00.01.0000	3.27.07.2.01.0003	5.1	BELANJA OPERASI	103.910.200,00	36.350.000,00	-67.560.200,00	34,98	
3.27	3.27.0.00.0.00.01.0000	3.27.07.2.01.0003	5.1.02	Belanja Barang dan Jasa	103.910.200,00	36.350.000,00	-67.560.200,00	34,98	
3.27	3.27.0.00.0.00.01.0000	3.27.07.2.01.0003	5.2	BELANJA MODAL	1.601.016.000,00	780.934.589,00	-820.081.411,00	48,77	
3.27	3.27.0.00.0.00.01.0000	3.27.07.2.01.0003	5.2.02	Belanja Modal Peralatan dan Mesin	9.396.000,00	0,00	-9.396.000,00	0,00	
3.27	3.27.0.00.0.00.01.0000	3.27.07.2.01.0003	5.2.03	Belanja Modal Gedung dan Bangunan	1.591.620.000,00	780.934.589,00	-810.685.411,00	49,06	
3.27	3.27.0.00.0.00.01.0000	3.27.07.2.01.0005		PEMBENTUKAN DAN PENYELENGGARAAN SEKOLAH LAPANG KELOMPOK TANI TINGKAT KABUPATEN/KOTA	3.134.268.025,00	2.806.402.460,00	-327.865.565,00	89,53	
3.27	3.27.0.00.0.00.01.0000	3.27.07.2.01.0005	5.1	BELANJA OPERASI	3.134.268.025,00	2.806.402.460,00	-327.865.565,00	89,53	
3.27	3.27.0.00.0.00.01.0000	3.27.07.2.01.0005	5.1.02	Belanja Barang dan Jasa	3.134.268.025,00	2.806.402.460,00	-327.865.565,00	89,53	
3.27	3.27.0.00.0.00.01.0000	3.27.07.2.01.0008		PEMBENTUKAN KELEMBAGAAN EKONOMI PETANI	303.809.800,00	158.257.364,00	-145.552.436,00	52,09	
3.27	3.27.0.00.0.00.01.0000	3.27.07.2.01.0008	5.1	BELANJA OPERASI	303.809.800,00	158.257.364,00	-145.552.436,00	52,09	
3.27	3.27.0.00.0.00.01.0000	3.27.07.2.01.0008	5.1.02	Belanja Barang dan Jasa	303.809.800,00	158.257.364,00	-145.552.436,00	52,09	
3.27	3.27.0.00.0.00.01.0000	3.27.07.2.01.0009		DISEMINASI INFORMASI TEKNIS, SOSIAL, EKONOMI DAN INOVASI PERTANIAN	411.200.000,00	367.459.000,00	-43.741.000,00	89,36	
3.27	3.27.0.00.0.00.01.0000	3.27.07.2.01.0009	5.1	BELANJA OPERASI	411.200.000,00	367.459.000,00	-43.741.000,00	89,36	
3.27	3.27.0.00.0.00.01.0000	3.27.07.2.01.0009	5.1.02	Belanja Barang dan Jasa	411.200.000,00	367.459.000,00	-43.741.000,00	89,36	

BerAKHLAK bangga melayani bangsa
Balai Sertifikasi Elektronik Dokumen ini ditandatangani secara elektronik menggunakan Sertifikat Elektronik yang diterbitkan oleh Balai Sertifikasi Elektronik (BSrE), Badan Siber dan Sandi Negara (BSSN)

KODE REKENING	URAIAN	JUMLAH (Rp)		BERTAMBAH / (BERKURANG)		DASAR HUKUM
		ANGGARAN SETELAH PERUBAHAN	REALISASI	(Rp)	(%)	
	JUMLAH BELANJA	232.434.838.667,00	185.222.922.526,00	-47.211.916.141,00	79,68	
	SURPLUS / (DEFISIT)	-232.384.838.667,00	-185.191.647.526,00	47.193.191.141,00	79,69	
	SISA LEBIH PEMBIAYAAN ANGGARAN (SILPA)	-232.384.838.667,00	-185.191.647.526,00	47.193.191.141,00	79,69	

BerAKHLAK bangga melayani bangsa
Balai Sertifikasi Elektronik Dokumen ini ditandatangani secara elektronik menggunakan Sertifikat Elektronik yang diterbitkan oleh Balai Sertifikasi Elektronik (BSrE), Badan Siber dan Sandi Negara (BSSN)

Organisasi: Dinas Perkebunan

KODE REKENING				URAIAN	JUMLAH (Rp)		BERTAMBAH / (BERKURANG)		DASAR HUKUM
					ANGGARAN SETELAH PERUBAHAN	REALISASI	(Rp)	(%)	
	3.27.0.00.0.00.02.0000		4	PENDAPATAN DAERAH	542.820.000,00	44.603.059,00	-498.216.941,00	8,21	
	3.27.0.00.0.00.02.0000		4.1	PENDAPATAN ASLI DAERAH (PAD)	542.820.000,00	44.603.059,00	-498.216.941,00	8,21	
	3.27.0.00.0.00.02.0000		4.1.04	Lain-lain PAD yang Sah	542.820.000,00	44.603.059,00	-498.216.941,00	8,21	
				JUMLAH PENDAPATAN	542.820.000,00	44.603.059,00	-498.216.941,00	8,21	
3.27	3.27.0.00.0.00.02.0000		5	BELANJA DAERAH	39.207.421.496,00	31.350.202.264,00	-7.857.219.232,00	79,95	
3.27	3.27.0.00.0.00.02.0000	3.27.01		PROGRAM PENUNJANG URUSAN PEMERINTAHAN DAERAH KABUPATEN/KOTA	19.677.781.179,00	16.768.531.104,00	-2.909.250.075,00	85,21	
3.27	3.27.0.00.0.00.02.0000	3.27.01.2.01		PERENCANAAN, PENGANGGARAN, DAN EVALUASI KINERJA PERANGKAT DAERAH	489.650.800,00	277.670.772,00	-211.980.028,00	56,70	
3.27	3.27.0.00.0.00.02.0000	3.27.01.2.01.0001		PENYUSUNAN DOKUMEN PERENCANAAN PERANGKAT DAERAH	208.115.800,00	101.525.400,00	-106.590.400,00	48,78	
3.27	3.27.0.00.0.00.02.0000	3.27.01.2.01.0001	5.1	BELANJA OPERASI	208.115.800,00	101.525.400,00	-106.590.400,00	48,78	
3.27	3.27.0.00.0.00.02.0000	3.27.01.2.01.0001	5.1.02	Belanja Barang dan Jasa	208.115.800,00	101.525.400,00	-106.590.400,00	48,78	
3.27	3.27.0.00.0.00.02.0000	3.27.01.2.01.0006		KOORDINASI DAN PENYUSUNAN LAPORAN CAPAIAN KINERJA DAN IKHTISAR REALISASI KINERJA SKPD	24.598.400,00	14.972.896,00	-9.625.504,00	60,86	
3.27	3.27.0.00.0.00.02.0000	3.27.01.2.01.0006	5.1	BELANJA OPERASI	24.598.400,00	14.972.896,00	-9.625.504,00	60,86	
3.27	3.27.0.00.0.00.02.0000	3.27.01.2.01.0006	5.1.02	Belanja Barang dan Jasa	24.598.400,00	14.972.896,00	-9.625.504,00	60,86	
3.27	3.27.0.00.0.00.02.0000	3.27.01.2.01.0007		EVALUASI KINERJA PERANGKAT DAERAH	72.136.200,00	23.186.000,00	-48.950.200,00	32,14	
3.27	3.27.0.00.0.00.02.0000	3.27.01.2.01.0007	5.1	BELANJA OPERASI	72.136.200,00	23.186.000,00	-48.950.200,00	32,14	
3.27	3.27.0.00.0.00.02.0000	3.27.01.2.01.0007	5.1.02	Belanja Barang dan Jasa	72.136.200,00	23.186.000,00	-48.950.200,00	32,14	
3.27	3.27.0.00.0.00.02.0000	3.27.01.2.01.0008		PENYELENGGARAAN WALIDATA PENDUKUNG STATISTIK SEKTORAL DAERAH	16.205.400,00	10.058.450,00	-6.146.950,00	62,06	
3.27	3.27.0.00.0.00.02.0000	3.27.01.2.01.0008	5.1	BELANJA OPERASI	16.205.400,00	10.058.450,00	-6.146.950,00	62,06	
3.27	3.27.0.00.0.00.02.0000	3.27.01.2.01.0008	5.1.02	Belanja Barang dan Jasa	16.205.400,00	10.058.450,00	-6.146.950,00	62,06	
3.27	3.27.0.00.0.00.02.0000	3.27.01.2.01.0009		PELAKSANAAN PENGUMPULAN DATA STATISTIK SEKTORAL DAERAH	141.236.600,00	114.910.026,00	-26.326.574,00	81,35	
3.27	3.27.0.00.0.00.02.0000	3.27.01.2.01.0009	5.1	BELANJA OPERASI	141.236.600,00	114.910.026,00	-26.326.574,00	81,35	
3.27	3.27.0.00.0.00.02.0000	3.27.01.2.01.0009	5.1.02	Belanja Barang dan Jasa	141.236.600,00	114.910.026,00	-26.326.574,00	81,35	
3.27	3.27.0.00.0.00.02.0000	3.27.01.2.01.0010		PELAKSANAAN FORUM PERANGKAT DAERAH BERDASARKAN BIDANG URUSAN YANG DIAMPU DALAM RANGKA PENYUSUNAN DOKUMEN PERENCANAAN PERANGKAT DAERAH	27.358.400,00	13.018.000,00	-14.340.400,00	47,58	
3.27	3.27.0.00.0.00.02.0000	3.27.01.2.01.0010	5.1	BELANJA OPERASI	27.358.400,00	13.018.000,00	-14.340.400,00	47,58	
3.27	3.27.0.00.0.00.02.0000	3.27.01.2.01.0010	5.1.02	Belanja Barang dan Jasa	27.358.400,00	13.018.000,00	-14.340.400,00	47,58	
3.27	3.27.0.00.0.00.02.0000	3.27.01.2.02		ADMINISTRASI KEUANGAN PERANGKAT DAERAH	15.792.706.297,00	13.585.648.857,00	-2.207.057.440,00	86,02	
3.27	3.27.0.00.0.00.02.0000	3.27.01.2.02.0001		PENYEDIAAN GAJI DAN TUNJANGAN ASN	15.602.826.297,00	13.444.908.857,00	-2.157.917.440,00	86,16	
3.27	3.27.0.00.0.00.02.0000	3.27.01.2.02.0001	5.1	BELANJA OPERASI	15.602.826.297,00	13.444.908.857,00	-2.157.917.440,00	86,16	
3.27	3.27.0.00.0.00.02.0000	3.27.01.2.02.0001	5.1.01	Belanja Pegawai	15.602.826.297,00	13.444.908.857,00	-2.157.917.440,00	86,16	
3.27	3.27.0.00.0.00.02.0000	3.27.01.2.02.0005		KOORDINASI DAN PENYUSUNAN LAPORAN KEUANGAN AKHIR TAHUN SKPD	14.572.000,00	8.680.000,00	-5.892.000,00	59,56	
3.27	3.27.0.00.0.00.02.0000	3.27.01.2.02.0005	5.1	BELANJA OPERASI	14.572.000,00	8.680.000,00	-5.892.000,00	59,56	
3.27	3.27.0.00.0.00.02.0000	3.27.01.2.02.0005	5.1.02	Belanja Barang dan Jasa	14.572.000,00	8.680.000,00	-5.892.000,00	59,56	
3.27	3.27.0.00.0.00.02.0000	3.27.01.2.02.0007		KOORDINASI DAN PENYUSUNAN LAPORAN KEUANGAN BULANAN/ TRIWULANAN/ SEMESTERAN SKPD	175.308.000,00	132.060.000,00	-43.248.000,00	75,33	
3.27	3.27.0.00.0.00.02.0000	3.27.01.2.02.0007	5.1	BELANJA OPERASI	175.308.000,00	132.060.000,00	-43.248.000,00	75,33	
3.27	3.27.0.00.0.00.02.0000	3.27.01.2.02.0007	5.1.02	Belanja Barang dan Jasa	175.308.000,00	132.060.000,00	-43.248.000,00	75,33	
3.27	3.27.0.00.0.00.02.0000	3.27.01.2.03		ADMINISTRASI BARANG MILIK DAERAH PADA PERANGKAT DAERAH	95.237.600,00	89.467.500,00	-5.770.100,00	93,94	
3.27	3.27.0.00.0.00.02.0000	3.27.01.2.03.0001		PENYUSUNAN PERENCANAAN KEBUTUHAN BARANG MILIK DAERAH SKPD	15.196.000,00	14.680.000,00	-516.000,00	96,60	
3.27	3.27.0.00.0.00.02.0000	3.27.01.2.03.0001	5.1	BELANJA OPERASI	15.196.000,00	14.680.000,00	-516.000,00	96,60	
3.27	3.27.0.00.0.00.02.0000	3.27.01.2.03.0001	5.1.02	Belanja Barang dan Jasa	15.196.000,00	14.680.000,00	-516.000,00	96,60	
3.27	3.27.0.00.0.00.02.0000	3.27.01.2.03.0002		PENGAMANAN BARANG MILIK DAERAH SKPD	27.325.600,00	22.767.500,00	-4.558.100,00	83,31	

BerAKHLAK bangga melayani bangsa
Balai Sertifikasi Elektronik
Dokumen ini ditandatangani secara elektronik menggunakan Sertifikat Elektronik yang diterbitkan oleh Balai Sertifikasi Elektronik (BSrE), Badan Siber dan Sandi Negara (BSSN)

KODE REKENING				URAIAN	JUMLAH (Rp)		BERTAMBAH / (BERKURANG)		DASAR HUKUM
					ANGGARAN SETELAH PERUBAHAN	REALISASI	(Rp)	(%)	
3.27	3.27.0.00.0.00.02.0000	3.27.01.2.03.0002	5.1	BELANJA OPERASI	13.095.600,00	11.574.000,00	-1.521.600,00	88,38	
3.27	3.27.0.00.0.00.02.0000	3.27.01.2.03.0002	5.1.02	Belanja Barang dan Jasa	13.095.600,00	11.574.000,00	-1.521.600,00	88,38	
3.27	3.27.0.00.0.00.02.0000	3.27.01.2.03.0002	5.2	BELANJA MODAL	14.230.000,00	11.193.500,00	-3.036.500,00	78,66	
3.27	3.27.0.00.0.00.02.0000	3.27.01.2.03.0002	5.2.03	Belanja Modal Gedung dan Bangunan	14.230.000,00	11.193.500,00	-3.036.500,00	78,66	
3.27	3.27.0.00.0.00.02.0000	3.27.01.2.03.0005		REKONSILIASI DAN PENYUSUNAN LAPORAN BARANG MILIK DAERAH PADA SKPD	52.716.000,00	52.020.000,00	-696.000,00	98,67	
3.27	3.27.0.00.0.00.02.0000	3.27.01.2.03.0005	5.1	BELANJA OPERASI	52.716.000,00	52.020.000,00	-696.000,00	98,67	
3.27	3.27.0.00.0.00.02.0000	3.27.01.2.03.0005	5.1.02	Belanja Barang dan Jasa	52.716.000,00	52.020.000,00	-696.000,00	98,67	
3.27	3.27.0.00.0.00.02.0000	3.27.01.2.04		ADMINISTRASI PENDAPATAN DAERAH KEWENANGAN PERANGKAT DAERAH	6.286.000,00	5.700.000,00	-586.000,00	90,67	
3.27	3.27.0.00.0.00.02.0000	3.27.01.2.04.0007		PELAPORAN PENGELOLAAN RETRIBUSI DAERAH	6.286.000,00	5.700.000,00	-586.000,00	90,67	
3.27	3.27.0.00.0.00.02.0000	3.27.01.2.04.0007	5.1	BELANJA OPERASI	6.286.000,00	5.700.000,00	-586.000,00	90,67	
3.27	3.27.0.00.0.00.02.0000	3.27.01.2.04.0007	5.1.02	Belanja Barang dan Jasa	6.286.000,00	5.700.000,00	-586.000,00	90,67	
3.27	3.27.0.00.0.00.02.0000	3.27.01.2.05		ADMINISTRASI KEPEGAWAIAN PERANGKAT DAERAH	194.191.400,00	183.894.006,00	-10.297.394,00	94,69	
3.27	3.27.0.00.0.00.02.0000	3.27.01.2.05.0009		PENDIDIKAN DAN PELATIHAN PEGAWAI BERDASARKAN TUGAS DAN FUNGSI	134.362.200,00	134.064.006,00	-298.194,00	99,77	
3.27	3.27.0.00.0.00.02.0000	3.27.01.2.05.0009	5.1	BELANJA OPERASI	134.362.200,00	134.064.006,00	-298.194,00	99,77	
3.27	3.27.0.00.0.00.02.0000	3.27.01.2.05.0009	5.1.02	Belanja Barang dan Jasa	134.362.200,00	134.064.006,00	-298.194,00	99,77	
3.27	3.27.0.00.0.00.02.0000	3.27.01.2.05.0011		BIMBINGAN TEKNIS IMPLEMENTASI PERATURAN PERUNDANG-UNDANGAN	59.829.200,00	49.830.000,00	-9.999.200,00	83,28	
3.27	3.27.0.00.0.00.02.0000	3.27.01.2.05.0011	5.1	BELANJA OPERASI	59.829.200,00	49.830.000,00	-9.999.200,00	83,28	
3.27	3.27.0.00.0.00.02.0000	3.27.01.2.05.0011	5.1.02	Belanja Barang dan Jasa	59.829.200,00	49.830.000,00	-9.999.200,00	83,28	
3.27	3.27.0.00.0.00.02.0000	3.27.01.2.06		ADMINISTRASI UMUM PERANGKAT DAERAH	824.823.361,00	715.598.700,00	-109.224.661,00	86,75	
3.27	3.27.0.00.0.00.02.0000	3.27.01.2.06.0002		PENYEDIAAN PERALATAN DAN PERLENGKAPAN KANTOR	91.089.261,00	85.109.546,00	-5.979.715,00	93,43	
3.27	3.27.0.00.0.00.02.0000	3.27.01.2.06.0002	5.1	BELANJA OPERASI	91.089.261,00	85.109.546,00	-5.979.715,00	93,43	
3.27	3.27.0.00.0.00.02.0000	3.27.01.2.06.0002	5.1.02	Belanja Barang dan Jasa	91.089.261,00	85.109.546,00	-5.979.715,00	93,43	
3.27	3.27.0.00.0.00.02.0000	3.27.01.2.06.0004		PENYEDIAAN BAHAN LOGISTIK KANTOR	55.000.000,00	49.371.796,00	-5.628.204,00	89,76	
3.27	3.27.0.00.0.00.02.0000	3.27.01.2.06.0004	5.1	BELANJA OPERASI	55.000.000,00	49.371.796,00	-5.628.204,00	89,76	
3.27	3.27.0.00.0.00.02.0000	3.27.01.2.06.0004	5.1.02	Belanja Barang dan Jasa	55.000.000,00	49.371.796,00	-5.628.204,00	89,76	
3.27	3.27.0.00.0.00.02.0000	3.27.01.2.06.0005		PENYEDIAAN BARANG CETAKAN DAN PENGGANDAAN	35.917.900,00	35.151.519,00	-766.381,00	97,86	
3.27	3.27.0.00.0.00.02.0000	3.27.01.2.06.0005	5.1	BELANJA OPERASI	35.917.900,00	35.151.519,00	-766.381,00	97,86	
3.27	3.27.0.00.0.00.02.0000	3.27.01.2.06.0005	5.1.02	Belanja Barang dan Jasa	35.917.900,00	35.151.519,00	-766.381,00	97,86	
3.27	3.27.0.00.0.00.02.0000	3.27.01.2.06.0009		PENYELENGGARAAN RAPAT KOORDINASI DAN KONSULTASI SKPD	253.376.200,00	200.560.895,00	-52.815.305,00	79,15	
3.27	3.27.0.00.0.00.02.0000	3.27.01.2.06.0009	5.1	BELANJA OPERASI	253.376.200,00	200.560.895,00	-52.815.305,00	79,15	
3.27	3.27.0.00.0.00.02.0000	3.27.01.2.06.0009	5.1.02	Belanja Barang dan Jasa	253.376.200,00	200.560.895,00	-52.815.305,00	79,15	
3.27	3.27.0.00.0.00.02.0000	3.27.01.2.06.0010		PENATAUSAHAAN ARSIP DINAMIS PADA SKPD	158.172.000,00	130.099.204,00	-28.072.796,00	82,25	
3.27	3.27.0.00.0.00.02.0000	3.27.01.2.06.0010	5.1	BELANJA OPERASI	108.564.000,00	106.664.704,00	-1.899.296,00	98,25	
3.27	3.27.0.00.0.00.02.0000	3.27.01.2.06.0010	5.1.02	Belanja Barang dan Jasa	108.564.000,00	106.664.704,00	-1.899.296,00	98,25	
3.27	3.27.0.00.0.00.02.0000	3.27.01.2.06.0010	5.2	BELANJA MODAL	49.608.000,00	23.434.500,00	-26.173.500,00	47,23	
3.27	3.27.0.00.0.00.02.0000	3.27.01.2.06.0010	5.2.02	Belanja Modal Peralatan dan Mesin	49.608.000,00	23.434.500,00	-26.173.500,00	47,23	
3.27	3.27.0.00.0.00.02.0000	3.27.01.2.06.0011		DUKUNGAN PELAKSANAAN SISTEM PEMERINTAHAN BERBASIS ELEKTRONIK PADA SKPD	231.268.000,00	215.305.740,00	-15.962.260,00	93,09	
3.27	3.27.0.00.0.00.02.0000	3.27.01.2.06.0011	5.1	BELANJA OPERASI	231.268.000,00	215.305.740,00	-15.962.260,00	93,09	
3.27	3.27.0.00.0.00.02.0000	3.27.01.2.06.0011	5.1.02	Belanja Barang dan Jasa	231.268.000,00	215.305.740,00	-15.962.260,00	93,09	
3.27	3.27.0.00.0.00.02.0000	3.27.01.2.07		PENGADAAN BARANG MILIK DAERAH PENUNJANG URUSAN PEMERINTAH DAERAH	221.468.600,00	185.910.000,00	-35.558.600,00	83,94	
3.27	3.27.0.00.0.00.02.0000	3.27.01.2.07.0002		PENGADAAN KENDARAAN DINAS OPERASIONAL ATAU LAPANGAN	178.836.000,00	178.290.000,00	-546.000,00	99,69	
3.27	3.27.0.00.0.00.02.0000	3.27.01.2.07.0002	5.1	BELANJA OPERASI	178.836.000,00	178.290.000,00	-546.000,00	99,69	
3.27	3.27.0.00.0.00.02.0000	3.27.01.2.07.0002	5.1.02	Belanja Barang dan Jasa	178.836.000,00	178.290.000,00	-546.000,00	99,69	
3.27	3.27.0.00.0.00.02.0000	3.27.01.2.07.0006		PENGADAAN PERALATAN DAN MESIN LAINNYA	42.632.600,00	7.620.000,00	-35.012.600,00	17,87	
3.27	3.27.0.00.0.00.02.0000	3.27.01.2.07.0006	5.1	BELANJA OPERASI	9.989.600,00	7.620.000,00	-2.369.600,00	76,27	
3.27	3.27.0.00.0.00.02.0000	3.27.01.2.07.0006	5.1.02	Belanja Barang dan Jasa	9.989.600,00	7.620.000,00	-2.369.600,00	76,27	
3.27	3.27.0.00.0.00.02.0000	3.27.01.2.07.0006	5.2	BELANJA MODAL	32.643.000,00	0,00	-32.643.000,00	0,00	
3.27	3.27.0.00.0.00.02.0000	3.27.01.2.07.0006	5.2.02	Belanja Modal Peralatan dan Mesin	32.643.000,00	0,00	-32.643.000,00	0,00	
3.27	3.27.0.00.0.00.02.0000	3.27.01.2.08		PENYEDIAAN JASA PENUNJANG URUSAN PEMERINTAHAN DAERAH	1.471.473.921,00	1.155.367.587,00	-316.106.334,00	78,51	
3.27	3.27.0.00.0.00.02.0000	3.27.01.2.08.0002		PENYEDIAAN JASA KOMUNIKASI, SUMBER DAYA AIR DAN LISTRIK	370.000.000,00	293.989.548,00	-76.010.452,00	79,45	
3.27	3.27.0.00.0.00.02.0000	3.27.01.2.08.0002	5.1	BELANJA OPERASI	370.000.000,00	293.989.548,00	-76.010.452,00	79,45	
3.27	3.27.0.00.0.00.02.0000	3.27.01.2.08.0002	5.1.02	Belanja Barang dan Jasa	370.000.000,00	293.989.548,00	-76.010.452,00	79,45	
3.27	3.27.0.00.0.00.02.0000	3.27.01.2.08.0003		PENYEDIAAN JASA PERALATAN DAN PERLENGKAPAN KANTOR	89.736.000,00	78.400.218,00	-11.335.782,00	87,36	
3.27	3.27.0.00.0.00.02.0000	3.27.01.2.08.0003	5.1	BELANJA OPERASI	89.736.000,00	78.400.218,00	-11.335.782,00	87,36	

BerAKHLAK bangga melayani bangsa
Balai Sertifikasi Elektronik
Dokumen ini ditandatangani secara elektronik menggunakan Sertifikat Elektronik yang diterbitkan oleh Balai Sertifikasi Elektronik (BSrE), Badan Siber dan Sandi Negara (BSSN)

KODE REKENING				URAIAN	JUMLAH (Rp)		BERTAMBAH / (BERKURANG)		DASAR HUKUM
					ANGGARAN SETELAH PERUBAHAN	REALISASI	(Rp)	(%)	
3.27	3.27.0.00.0.00.02.0000	3.27.01.2.08.0003	5.1.02	Belanja Barang dan Jasa	89.736.000,00	78.400.218,00	-11.335.782,00	87,36	
3.27	3.27.0.00.0.00.02.0000	3.27.01.2.08.0004		PENYEDIAAN JASA PELAYANAN UMUM KANTOR	1.011.737.921,00	782.977.821,00	-228.760.100,00	77,38	
3.27	3.27.0.00.0.00.02.0000	3.27.01.2.08.0004	5.1	BELANJA OPERASI	1.011.737.921,00	782.977.821,00	-228.760.100,00	77,38	
3.27	3.27.0.00.0.00.02.0000	3.27.01.2.08.0004	5.1.02	Belanja Barang dan Jasa	1.011.737.921,00	782.977.821,00	-228.760.100,00	77,38	
3.27	3.27.0.00.0.00.02.0000	3.27.01.2.09		PEMELIHARAAN BARANG MILIK DAERAH PENUNJANG URUSAN PEMERINTAHAN DAERAH	581.943.200,00	569.273.682,00	-12.669.518,00	97,82	
3.27	3.27.0.00.0.00.02.0000	3.27.01.2.09.0002		PENYEDIAAN JASA PEMELIHARAAN, BIAYA PEMELIHARAAN, PAJAK DAN PERIZINAN KENDARAAN DINAS OPERASIONAL ATAU LAPANGAN	398.932.000,00	391.062.816,00	-7.869.184,00	98,02	
3.27	3.27.0.00.0.00.02.0000	3.27.01.2.09.0002	5.1	BELANJA OPERASI	398.932.000,00	391.062.816,00	-7.869.184,00	98,02	
3.27	3.27.0.00.0.00.02.0000	3.27.01.2.09.0002	5.1.02	Belanja Barang dan Jasa	398.932.000,00	391.062.816,00	-7.869.184,00	98,02	
3.27	3.27.0.00.0.00.02.0000	3.27.01.2.09.0009		PEMELIHARAAN/REHABILITASI GEDUNG KANTOR DAN BANGUNAN LAINNYA	183.011.200,00	178.210.866,00	-4.800.334,00	97,37	
3.27	3.27.0.00.0.00.02.0000	3.27.01.2.09.0009	5.1	BELANJA OPERASI	183.011.200,00	178.210.866,00	-4.800.334,00	97,37	
3.27	3.27.0.00.0.00.02.0000	3.27.01.2.09.0009	5.1.02	Belanja Barang dan Jasa	183.011.200,00	178.210.866,00	-4.800.334,00	97,37	
3.27	3.27.0.00.0.00.02.0000	3.27.02		PROGRAM PENYEDIAAN DAN PENGEMBANGAN SARANA PERTANIAN	17.496.183.400,00	12.887.578.058,00	-4.608.605.342,00	73,65	
3.27	3.27.0.00.0.00.02.0000	3.27.02.2.01		PENGAWASAN PENGGUNAAN SARANA PERTANIAN	17.434.805.400,00	12.827.628.058,00	-4.607.177.342,00	73,57	
3.27	3.27.0.00.0.00.02.0000	3.27.02.2.01.0002		PENDAMPINGAN PENGGUNAAN SARANA PENDUKUNG PERTANIAN	17.434.805.400,00	12.827.628.058,00	-4.607.177.342,00	73,57	
3.27	3.27.0.00.0.00.02.0000	3.27.02.2.01.0002	5.1	BELANJA OPERASI	17.434.805.400,00	12.827.628.058,00	-4.607.177.342,00	73,57	
3.27	3.27.0.00.0.00.02.0000	3.27.02.2.01.0002	5.1.02	Belanja Barang dan Jasa	17.434.805.400,00	12.827.628.058,00	-4.607.177.342,00	73,57	
3.27	3.27.0.00.0.00.02.0000	3.27.02.2.02		PENGELOLAAN SUMBER DAYA GENETIK (SDG) HEWAN, TUMBUHAN, DAN MIKRO ORGANISME KEWENANGAN KABUPATEN/KOTA	61.378.000,00	59.950.000,00	-1.428.000,00	97,67	
3.27	3.27.0.00.0.00.02.0000	3.27.02.2.02.0003		PEMANFAATAN SDG HEWAN/TANAMAN	61.378.000,00	59.950.000,00	-1.428.000,00	97,67	
3.27	3.27.0.00.0.00.02.0000	3.27.02.2.02.0003	5.1	BELANJA OPERASI	61.378.000,00	59.950.000,00	-1.428.000,00	97,67	
3.27	3.27.0.00.0.00.02.0000	3.27.02.2.02.0003	5.1.02	Belanja Barang dan Jasa	61.378.000,00	59.950.000,00	-1.428.000,00	97,67	
3.27	3.27.0.00.0.00.02.0000	3.27.03		PROGRAM PENYEDIAAN DAN PENGEMBANGAN PRASARANA PERTANIAN	1.165.341.517,00	950.851.737,00	-214.489.780,00	81,59	
3.27	3.27.0.00.0.00.02.0000	3.27.03.2.02		PEMBANGUNAN PRASARANA PERTANIAN	1.165.341.517,00	950.851.737,00	-214.489.780,00	81,59	
3.27	3.27.0.00.0.00.02.0000	3.27.03.2.02.0002		PEMBANGUNAN, REHABILITASI DAN PEMELIHARAAN EMBUNG PERTANIAN	396.722.148,00	316.819.408,00	-79.902.740,00	79,85	
3.27	3.27.0.00.0.00.02.0000	3.27.03.2.02.0002	5.1	BELANJA OPERASI	396.722.148,00	316.819.408,00	-79.902.740,00	79,85	
3.27	3.27.0.00.0.00.02.0000	3.27.03.2.02.0002	5.1.02	Belanja Barang dan Jasa	396.722.148,00	316.819.408,00	-79.902.740,00	79,85	
3.27	3.27.0.00.0.00.02.0000	3.27.03.2.02.0003		PEMBANGUNAN, REHABILITASI DAN PEMELIHARAAN JALAN USAHA TANI	681.556.872,00	574.019.290,00	-107.537.582,00	84,22	
3.27	3.27.0.00.0.00.02.0000	3.27.03.2.02.0003	5.1	BELANJA OPERASI	681.556.872,00	574.019.290,00	-107.537.582,00	84,22	
3.27	3.27.0.00.0.00.02.0000	3.27.03.2.02.0003	5.1.02	Belanja Barang dan Jasa	681.556.872,00	574.019.290,00	-107.537.582,00	84,22	
3.27	3.27.0.00.0.00.02.0000	3.27.03.2.02.0006		PEMBANGUNAN, REHABILITASI DAN PEMELIHARAAN PINTU AIR	26.256.897,00	15.830.170,00	-10.426.727,00	60,28	
3.27	3.27.0.00.0.00.02.0000	3.27.03.2.02.0006	5.1	BELANJA OPERASI	26.256.897,00	15.830.170,00	-10.426.727,00	60,28	
3.27	3.27.0.00.0.00.02.0000	3.27.03.2.02.0006	5.1.02	Belanja Barang dan Jasa	26.256.897,00	15.830.170,00	-10.426.727,00	60,28	
3.27	3.27.0.00.0.00.02.0000	3.27.03.2.02.0009		PEMBANGUNAN, REHABILITASI DAN PEMELIHARAAN PRASARANA PERTANIAN LAINNYA	42.086.800,00	28.867.859,00	-13.218.941,00	68,59	
3.27	3.27.0.00.0.00.02.0000	3.27.03.2.02.0009	5.1	BELANJA OPERASI	42.086.800,00	28.867.859,00	-13.218.941,00	68,59	
3.27	3.27.0.00.0.00.02.0000	3.27.03.2.02.0009	5.1.02	Belanja Barang dan Jasa	42.086.800,00	28.867.859,00	-13.218.941,00	68,59	
3.27	3.27.0.00.0.00.02.0000	3.27.03.2.02.0010		REHABILITASI DAN PEMELIHARAAN JARINGAN IRIGASI USAHA TANI	18.718.800,00	15.315.010,00	-3.403.790,00	81,81	
3.27	3.27.0.00.0.00.02.0000	3.27.03.2.02.0010	5.1	BELANJA OPERASI	18.718.800,00	15.315.010,00	-3.403.790,00	81,81	
3.27	3.27.0.00.0.00.02.0000	3.27.03.2.02.0010	5.1.02	Belanja Barang dan Jasa	18.718.800,00	15.315.010,00	-3.403.790,00	81,81	
3.27	3.27.0.00.0.00.02.0000	3.27.05		PROGRAM PENGENDALIAN DAN PENANGGULANGAN BENCANA PERTANIAN	209.341.900,00	180.861.987,00	-28.479.913,00	86,39	
3.27	3.27.0.00.0.00.02.0000	3.27.05.2.01		PENGENDALIAN DAN PENANGGULANGAN BENCANA PERTANIAN KABUPATEN/KOTA	209.341.900,00	180.861.987,00	-28.479.913,00	86,39	
3.27	3.27.0.00.0.00.02.0000	3.27.05.2.01.0001		PENGENDALIAN ORGANISME PENGGANGGU TUMBUHAN (OPT) TANAMAN PANGAN, HORTIKULTURA, DAN PERKEBUNAN	112.348.900,00	100.741.987,00	-11.606.913,00	89,66	
3.27	3.27.0.00.0.00.02.0000	3.27.05.2.01.0001	5.1	BELANJA OPERASI	112.348.900,00	100.741.987,00	-11.606.913,00	89,66	
3.27	3.27.0.00.0.00.02.0000	3.27.05.2.01.0001	5.1.02	Belanja Barang dan Jasa	112.348.900,00	100.741.987,00	-11.606.913,00	89,66	
3.27	3.27.0.00.0.00.02.0000	3.27.05.2.01.0002		PENANGANAN DAMPAK PERUBAHAN IKLIM (DPI) TANAMAN PANGAN, HORTIKULTURA, DAN PERKEBUNAN	48.352.000,00	39.410.000,00	-8.942.000,00	81,50	
3.27	3.27.0.00.0.00.02.0000	3.27.05.2.01.0002	5.1	BELANJA OPERASI	48.352.000,00	39.410.000,00	-8.942.000,00	81,50	
3.27	3.27.0.00.0.00.02.0000	3.27.05.2.01.0002	5.1.02	Belanja Barang dan Jasa	48.352.000,00	39.410.000,00	-8.942.000,00	81,50	
3.27	3.27.0.00.0.00.02.0000	3.27.05.2.01.0003		PENCEGAHAN, PENANGANAN KEBAKARAN LAHAN, DAN GANGGUAN USAHA TANAMAN PANGAN, HORTIKULTURA, DAN PERKEBUNAN	48.641.000,00	40.710.000,00	-7.931.000,00	83,69	
3.27	3.27.0.00.0.00.02.0000	3.27.05.2.01.0003	5.1	BELANJA OPERASI	48.641.000,00	40.710.000,00	-7.931.000,00	83,69	
3.27	3.27.0.00.0.00.02.0000	3.27.05.2.01.0003	5.1.02	Belanja Barang dan Jasa	48.641.000,00	40.710.000,00	-7.931.000,00	83,69	

BerAKHLAK bangga melayani bangsa
Balai Sertifikasi Elektronik
Dokumen ini ditandatangani secara elektronik menggunakan Sertifikat Elektronik yang diterbitkan oleh Balai Sertifikasi Elektronik (BSrE), Badan Siber dan Sandi Negara (BSSN)

KODE REKENING				URAIAN	JUMLAH (Rp)		BERTAMBAH / (BERKURANG)		DASAR HUKUM
					ANGGARAN SETELAH PERUBAHAN	REALISASI	(Rp)	(%)	
3.27	3.27.0.00.0.00.02.0000	3.27.06		PROGRAM PERIZINAN USAHA PERTANIAN	231.079.400,00	174.067.232,00	-57.012.168,00	75,32	
3.27	3.27.0.00.0.00.02.0000	3.27.06.2.01		PENERBITAN IZIN USAHA PERTANIAN YANG KEGIATAN USAHANYA DALAM DAERAH KABUPATEN/KOTA	231.079.400,00	174.067.232,00	-57.012.168,00	75,32	
3.27	3.27.0.00.0.00.02.0000	3.27.06.2.01.0005		PEMBINAAN DAN PENGAWASAN PENERAPAN STANDAR DAN IZIN USAHA PERTANIAN	231.079.400,00	174.067.232,00	-57.012.168,00	75,32	
3.27	3.27.0.00.0.00.02.0000	3.27.06.2.01.0005	5.1	BELANJA OPERASI	231.079.400,00	174.067.232,00	-57.012.168,00	75,32	
3.27	3.27.0.00.0.00.02.0000	3.27.06.2.01.0005	5.1.02	Belanja Barang dan Jasa	231.079.400,00	174.067.232,00	-57.012.168,00	75,32	
3.27	3.27.0.00.0.00.02.0000	3.27.07		PROGRAM PENYULUHAN PERTANIAN	427.694.100,00	388.312.146,00	-39.381.954,00	90,79	
3.27	3.27.0.00.0.00.02.0000	3.27.07.2.01		PELAKSANAAN PENYULUHAN PERTANIAN	427.694.100,00	388.312.146,00	-39.381.954,00	90,79	
3.27	3.27.0.00.0.00.02.0000	3.27.07.2.01.0002		PENGEMBANGAN KAPASITAS KELEMBAGAAN PETANI DI KECAMATAN DAN DESA	161.109.500,00	128.663.000,00	-32.446.500,00	79,86	
3.27	3.27.0.00.0.00.02.0000	3.27.07.2.01.0002	5.1	BELANJA OPERASI	161.109.500,00	128.663.000,00	-32.446.500,00	79,86	
3.27	3.27.0.00.0.00.02.0000	3.27.07.2.01.0002	5.1.02	Belanja Barang dan Jasa	161.109.500,00	128.663.000,00	-32.446.500,00	79,86	
3.27	3.27.0.00.0.00.02.0000	3.27.07.2.01.0009		DISEMINASI INFORMASI TEKNIS, SOSIAL, EKONOMI DAN INOVASI PERTANIAN	266.584.600,00	259.649.146,00	-6.935.454,00	97,39	
3.27	3.27.0.00.0.00.02.0000	3.27.07.2.01.0009	5.1	BELANJA OPERASI	266.584.600,00	259.649.146,00	-6.935.454,00	97,39	
3.27	3.27.0.00.0.00.02.0000	3.27.07.2.01.0009	5.1.02	Belanja Barang dan Jasa	266.584.600,00	259.649.146,00	-6.935.454,00	97,39	
				JUMLAH BELANJA	39.207.421.496,00	31.350.202.264,00	-7.857.219.232,00	79,95	
				SURPLUS / (DEFISIT)	-38.664.601.496,00	-31.305.599.205,00	7.359.002.291,00	80,96	
				SISA LEBIH PEMBIAYAAN ANGGARAN (SILPA)	-38.664.601.496,00	-31.305.599.205,00	7.359.002.291,00	80,96	

BerAKHLAK bangga melayani bangsa
Balai Sertifikasi Elektronik Dokumen ini ditandatangani secara elektronik menggunakan Sertifikat Elektronik yang diterbitkan oleh Balai Sertifikasi Elektronik (BSrE), Badan Siber dan Sandi Negara (BSSN)

Organisasi : Dinas Perindustrian dan Perdagangan

KODE REKENING				URAIAN	JUMLAH (Rp)		BERTAMBAH / (BERKURANG)		DASAR HUKUM
					ANGGARAN SETELAH PERUBAHAN	REALISASI	(Rp)	(%)	
	3.31.3.30.0.00.01.0000		4	PENDAPATAN DAERAH	800.000.000,00	1.709.339.670,00	909.339.670,00	213,66	
	3.31.3.30.0.00.01.0000		4.1	PENDAPATAN ASLI DAERAH (PAD)	800.000.000,00	1.709.339.670,00	909.339.670,00	213,66	
	3.31.3.30.0.00.01.0000		4.1.02	Retribusi Daerah	800.000.000,00	1.709.339.670,00	909.339.670,00	213,66	
				JUMLAH PENDAPATAN	800.000.000,00	1.709.339.670,00	909.339.670,00	213,66	
3.30	3.31.3.30.0.00.01.0000		5	BELANJA DAERAH	17.227.309.800,00	14.193.571.587,59	-3.033.738.212,41	82,38	
3.30	3.31.3.30.0.00.01.0000	3.30.02		PROGRAM PERIZINAN DAN PENDAFTARAN PERUSAHAAN	139.592.000,00	99.103.760,00	-40.488.240,00	70,99	
3.30	3.31.3.30.0.00.01.0000	3.30.02.2.01		PENERBITAN IZIN PENGELOLAAN PASAR RAKYAT, PUSAT PERBELANJAAN, DAN IZIN USAHA TOKO SWALAYAN	69.013.000,00	49.913.760,00	-19.099.240,00	72,32	
3.30	3.31.3.30.0.00.01.0000	3.30.02.2.01.0001		FASILITASI PEMENUHAN KOMITMEN PEROLEHAN PERIZINAN PASAR RAKYAT, PUSAT PERBELANJAAN, DAN TOKO SWALAYAN MELALUI SISTEM PELAYANAN PERIZINAN BERUSAHA TERINTEGRASI SECARA ELEKTRONIK	69.013.000,00	49.913.760,00	-19.099.240,00	72,32	
3.30	3.31.3.30.0.00.01.0000	3.30.02.2.01.0001	5.1	BELANJA OPERASI	69.013.000,00	49.913.760,00	-19.099.240,00	72,32	
3.30	3.31.3.30.0.00.01.0000	3.30.02.2.01.0001	5.1.02	Belanja Barang dan Jasa	69.013.000,00	49.913.760,00	-19.099.240,00	72,32	
3.30	3.31.3.30.0.00.01.0000	3.30.02.2.02		PENERBITAN TANDA DAFTAR GUDANG	25.173.000,00	15.370.000,00	-9.803.000,00	61,05	
3.30	3.31.3.30.0.00.01.0000	3.30.02.2.02.0001		FASILITASI PENERBITAN TANDA DAFTAR GUDANG	25.173.000,00	15.370.000,00	-9.803.000,00	61,05	
3.30	3.31.3.30.0.00.01.0000	3.30.02.2.02.0001	5.1	BELANJA OPERASI	25.173.000,00	15.370.000,00	-9.803.000,00	61,05	
3.30	3.31.3.30.0.00.01.0000	3.30.02.2.02.0001	5.1.02	Belanja Barang dan Jasa	25.173.000,00	15.370.000,00	-9.803.000,00	61,05	
3.30	3.31.3.30.0.00.01.0000	3.30.02.2.03		PENERBITAN SURAT TANDA PENDAFTARAN WARALABA (STPW) UNTUK PENERIMA WARALABA DARI WARALABA DALAM NEGERI	45.406.000,00	33.820.000,00	-11.586.000,00	74,48	
3.30	3.31.3.30.0.00.01.0000	3.30.02.2.03.0002		FASILITASI PEMENUHAN KOMITMEN PEROLEHAN SURAT TANDA PENDAFTARAN DAN/ATAU LANJUTAN WARALABA (STPW) DALAM NEGERI	45.406.000,00	33.820.000,00	-11.586.000,00	74,48	
3.30	3.31.3.30.0.00.01.0000	3.30.02.2.03.0002	5.1	BELANJA OPERASI	45.406.000,00	33.820.000,00	-11.586.000,00	74,48	
3.30	3.31.3.30.0.00.01.0000	3.30.02.2.03.0002	5.1.02	Belanja Barang dan Jasa	45.406.000,00	33.820.000,00	-11.586.000,00	74,48	
3.30	3.31.3.30.0.00.01.0000	3.30.03		PROGRAM PENINGKATAN SARANA DISTRIBUSI PERDAGANGAN	13.390.289.600,00	11.159.949.686,59	-2.230.339.913,41	83,34	
3.30	3.31.3.30.0.00.01.0000	3.30.03.2.01		PEMBANGUNAN DAN PENGELOLAAN SARANA DISTRIBUSI PERDAGANGAN	13.108.047.200,00	10.930.615.736,59	-2.177.431.463,41	83,38	
3.30	3.31.3.30.0.00.01.0000	3.30.03.2.01.0001		PENYEDIAAN SARANA DISTRIBUSI PERDAGANGAN	10.908.047.200,00	9.750.491.692,59	-1.157.555.507,41	89,38	
3.30	3.31.3.30.0.00.01.0000	3.30.03.2.01.0001	5.1	BELANJA OPERASI	8.804.602.310,00	7.660.564.996,59	-1.144.037.313,41	87,00	
3.30	3.31.3.30.0.00.01.0000	3.30.03.2.01.0001	5.1.02	Belanja Barang dan Jasa	8.804.602.310,00	7.660.564.996,59	-1.144.037.313,41	87,00	
3.30	3.31.3.30.0.00.01.0000	3.30.03.2.01.0001	5.2	BELANJA MODAL	2.103.444.890,00	2.089.926.696,00	-13.518.194,00	99,35	
3.30	3.31.3.30.0.00.01.0000	3.30.03.2.01.0001	5.2.03	Belanja Modal Gedung dan Bangunan	2.103.444.890,00	2.089.926.696,00	-13.518.194,00	99,35	
3.30	3.31.3.30.0.00.01.0000	3.30.03.2.01.0002		FASILITASI PENGELOLAAN SARANA DISTRIBUSI PERDAGANGAN	2.200.000.000,00	1.180.124.044,00	-1.019.875.956,00	53,64	
3.30	3.31.3.30.0.00.01.0000	3.30.03.2.01.0002	5.1	BELANJA OPERASI	860.870.000,00	602.993.044,00	-257.876.956,00	70,04	
3.30	3.31.3.30.0.00.01.0000	3.30.03.2.01.0002	5.1.02	Belanja Barang dan Jasa	860.870.000,00	602.993.044,00	-257.876.956,00	70,04	
3.30	3.31.3.30.0.00.01.0000	3.30.03.2.01.0002	5.2	BELANJA MODAL	1.339.130.000,00	577.131.000,00	-761.999.000,00	43,09	
3.30	3.31.3.30.0.00.01.0000	3.30.03.2.01.0002	5.2.02	Belanja Modal Peralatan dan Mesin	490.494.000,00	488.220.000,00	-2.274.000,00	99,53	
3.30	3.31.3.30.0.00.01.0000	3.30.03.2.01.0002	5.2.03	Belanja Modal Gedung dan Bangunan	848.636.000,00	88.911.000,00	-759.725.000,00	10,47	
3.30	3.31.3.30.0.00.01.0000	3.30.03.2.02		PEMBINAAN TERHADAP PENGELOLA SARANA DISTRIBUSI PERDAGANGAN MASYARAKAT DI WILAYAH KERJANYA	282.242.400,00	229.333.950,00	-52.908.450,00	81,25	
3.30	3.31.3.30.0.00.01.0000	3.30.03.2.02.0001		PEMBINAAN DAN PENGENDALIAN PENGELOLA SARANA DISTRIBUSI PERDAGANGAN	282.242.400,00	229.333.950,00	-52.908.450,00	81,25	
3.30	3.31.3.30.0.00.01.0000	3.30.03.2.02.0001	5.1	BELANJA OPERASI	282.242.400,00	229.333.950,00	-52.908.450,00	81,25	
3.30	3.31.3.30.0.00.01.0000	3.30.03.2.02.0001	5.1.02	Belanja Barang dan Jasa	282.242.400,00	229.333.950,00	-52.908.450,00	81,25	
3.30	3.31.3.30.0.00.01.0000	3.30.04		PROGRAM STABILISASI HARGA BARANG KEBUTUHAN POKOK DAN BARANG PENTING	1.831.236.800,00	1.395.491.127,00	-435.745.673,00	76,20	

Dokumen ini ditandatangani secara elektronik menggunakan Sertifikat Elektronik yang diterbitkan oleh Balai Sertifikasi Elektronik (BSrE), Badan Siber dan Sandi Negara (BSSN)

KODE REKENING				URAIAN	JUMLAH (Rp)		BERTAMBAH / (BERKURANG)		DASAR HUKUM
					ANGGARAN SETELAH PERUBAHAN	REALISASI	(Rp)	(%)	
3.30	3.31.3.30.0.00.01.0000	3.30.04.2.01		MENJAMIN KETERSEDIAAN BARANG KEBUTUHAN POKOK DAN BARANG PENTING DI TINGKAT DAERAH KABUPATEN/ KOTA	166.692.800,00	141.168.500,00	-25.524.300,00	84,68	
3.30	3.31.3.30.0.00.01.0000	3.30.04.2.01.0001		KOORDINASI DAN SINKRONISASI KETERSEDIAAN BARANG KEBUTUHAN POKOK DAN BARANG PENTING DI TINGKAT AGEN DAN PASAR RAKYAT	49.673.000,00	47.067.000,00	-2.606.000,00	94,75	
3.30	3.31.3.30.0.00.01.0000	3.30.04.2.01.0001	5.1	BELANJA OPERASI	49.673.000,00	47.067.000,00	-2.606.000,00	94,75	
3.30	3.31.3.30.0.00.01.0000	3.30.04.2.01.0001	5.1.02	Belanja Barang dan Jasa	49.673.000,00	47.067.000,00	-2.606.000,00	94,75	
3.30	3.31.3.30.0.00.01.0000	3.30.04.2.01.0002		KOORDINASI DAN SINKRONISASI PENINGKATAN AKSESIBILITAS BARANG KEBUTUHAN POKOK DAN BARANG PENTING DI TINGKAT AGEN DAN PASAR RAKYAT	56.950.600,00	38.460.000,00	-18.490.600,00	67,53	
3.30	3.31.3.30.0.00.01.0000	3.30.04.2.01.0002	5.1	BELANJA OPERASI	56.950.600,00	38.460.000,00	-18.490.600,00	67,53	
3.30	3.31.3.30.0.00.01.0000	3.30.04.2.01.0002	5.1.02	Belanja Barang dan Jasa	56.950.600,00	38.460.000,00	-18.490.600,00	67,53	
3.30	3.31.3.30.0.00.01.0000	3.30.04.2.01.0003		PENGENDALIAN KETERSEDIAAN BARANG KEBUTUHAN POKOK DAN BARANG PENTING DI TINGKAT AGEN DAN PASAR RAKYAT	60.069.200,00	55.641.500,00	-4.427.700,00	92,62	
3.30	3.31.3.30.0.00.01.0000	3.30.04.2.01.0003	5.1	BELANJA OPERASI	41.360.200,00	37.160.000,00	-4.200.200,00	89,84	
3.30	3.31.3.30.0.00.01.0000	3.30.04.2.01.0003	5.1.02	Belanja Barang dan Jasa	41.360.200,00	37.160.000,00	-4.200.200,00	89,84	
3.30	3.31.3.30.0.00.01.0000	3.30.04.2.01.0003	5.2	BELANJA MODAL	18.709.000,00	18.481.500,00	-227.500,00	98,78	
3.30	3.31.3.30.0.00.01.0000	3.30.04.2.01.0003	5.2.02	Belanja Modal Peralatan dan Mesin	18.709.000,00	18.481.500,00	-227.500,00	98,78	
3.30	3.31.3.30.0.00.01.0000	3.30.04.2.02		PENGENDALIAN HARGA, DAN STOK BARANG KEBUTUHAN POKOK DAN BARANG PENTING DI TINGKAT PASAR KABUPATEN/KOTA	1.542.529.800,00	1.134.814.627,00	-407.715.173,00	73,56	
3.30	3.31.3.30.0.00.01.0000	3.30.04.2.02.0001		PEMANTAUAN HARGA DAN STOK BARANG KEBUTUHAN POKOK DAN BARANG PENTING PADA PELAKU USAHA DISTRIBUSI BARANG DALAM 1 (SATU) KABUPATEN/KOTA	132.928.000,00	100.810.406,00	-32.117.594,00	75,83	
3.30	3.31.3.30.0.00.01.0000	3.30.04.2.02.0001	5.1	BELANJA OPERASI	132.928.000,00	100.810.406,00	-32.117.594,00	75,83	
3.30	3.31.3.30.0.00.01.0000	3.30.04.2.02.0001	5.1.02	Belanja Barang dan Jasa	132.928.000,00	100.810.406,00	-32.117.594,00	75,83	
3.30	3.31.3.30.0.00.01.0000	3.30.04.2.02.0002		PEMANTAUAN HARGA DAN STOK BARANG KEBUTUHAN POKOK DAN BARANG PENTING PADA PASAR RAKYAT YANG TERINTEGRASI DALAM SISTEM INFORMASI PERDAGANGAN	24.355.600,00	24.044.000,00	-311.600,00	98,72	
3.30	3.31.3.30.0.00.01.0000	3.30.04.2.02.0002	5.1	BELANJA OPERASI	24.355.600,00	24.044.000,00	-311.600,00	98,72	
3.30	3.31.3.30.0.00.01.0000	3.30.04.2.02.0002	5.1.02	Belanja Barang dan Jasa	24.355.600,00	24.044.000,00	-311.600,00	98,72	
3.30	3.31.3.30.0.00.01.0000	3.30.04.2.02.0003		PELAKSANAAN OPERASI PASAR REGULER DAN PASAR KHUSUS YANG BERDAMPAK DALAM 1 (SATU) KABUPATEN/KOTA	1.385.246.200,00	1.009.960.221,00	-375.285.979,00	72,90	
3.30	3.31.3.30.0.00.01.0000	3.30.04.2.02.0003	5.1	BELANJA OPERASI	1.385.246.200,00	1.009.960.221,00	-375.285.979,00	72,90	
3.30	3.31.3.30.0.00.01.0000	3.30.04.2.02.0003	5.1.02	Belanja Barang dan Jasa	1.385.246.200,00	1.009.960.221,00	-375.285.979,00	72,90	
3.30	3.31.3.30.0.00.01.0000	3.30.04.2.03		PENGAWASAN PUPUK DAN PESTISIDA BERSUBSIDI DI TINGKAT DAERAH KABUPATEN/KOTA	122.014.200,00	119.508.000,00	-2.506.200,00	97,94	
3.30	3.31.3.30.0.00.01.0000	3.30.04.2.03.0001		PEMERIKSAAN KELENGKAPAN LEGALITAS DOKUMEN PERIZINAN	28.890.000,00	28.690.000,00	-200.000,00	99,30	
3.30	3.31.3.30.0.00.01.0000	3.30.04.2.03.0001	5.1	BELANJA OPERASI	28.890.000,00	28.690.000,00	-200.000,00	99,30	
3.30	3.31.3.30.0.00.01.0000	3.30.04.2.03.0001	5.1.02	Belanja Barang dan Jasa	28.890.000,00	28.690.000,00	-200.000,00	99,30	
3.30	3.31.3.30.0.00.01.0000	3.30.04.2.03.0002		PENGAWASAN PENGADAAN PUPUK DAN PESTISIDA BERSUBSIDI	19.152.600,00	19.046.000,00	-106.600,00	99,44	
3.30	3.31.3.30.0.00.01.0000	3.30.04.2.03.0002	5.1	BELANJA OPERASI	19.152.600,00	19.046.000,00	-106.600,00	99,44	
3.30	3.31.3.30.0.00.01.0000	3.30.04.2.03.0002	5.1.02	Belanja Barang dan Jasa	19.152.600,00	19.046.000,00	-106.600,00	99,44	
3.30	3.31.3.30.0.00.01.0000	3.30.04.2.03.0003		PENGAWASAN PENYALURAN DAN PENGGUNAAN PUPUK DAN PESTISIDA BERSUBSIDI	73.971.600,00	71.772.000,00	-2.199.600,00	97,02	
3.30	3.31.3.30.0.00.01.0000	3.30.04.2.03.0003	5.1	BELANJA OPERASI	73.971.600,00	71.772.000,00	-2.199.600,00	97,02	
3.30	3.31.3.30.0.00.01.0000	3.30.04.2.03.0003	5.1.02	Belanja Barang dan Jasa	73.971.600,00	71.772.000,00	-2.199.600,00	97,02	
3.30	3.31.3.30.0.00.01.0000	3.30.05		PROGRAM PENGEMBANGAN EKSPOR	940.498.200,00	913.006.861,00	-27.491.339,00	97,07	
3.30	3.31.3.30.0.00.01.0000	3.30.05.2.01		PENYELENGGARAAN PROMOSI DAGANG MELALUI PAMERAN DAGANG DAN MISI DAGANG BAGI PRODUK EKSPOR UNGGULAN YANG TERDAPAT PADA 1 (SATU) DAERAH KABUPATEN/KOTA	940.498.200,00	913.006.861,00	-27.491.339,00	97,07	
3.30	3.31.3.30.0.00.01.0000	3.30.05.2.01.0002		PAMERAN DAGANG NASIONAL	511.560.000,00	505.848.909,00	-5.711.091,00	98,88	
3.30	3.31.3.30.0.00.01.0000	3.30.05.2.01.0002	5.1	BELANJA OPERASI	511.560.000,00	505.848.909,00	-5.711.091,00	98,88	
3.30	3.31.3.30.0.00.01.0000	3.30.05.2.01.0002	5.1.02	Belanja Barang dan Jasa	511.560.000,00	505.848.909,00	-5.711.091,00	98,88	
3.30	3.31.3.30.0.00.01.0000	3.30.05.2.01.0003		PAMERAN DAGANG LOKAL	206.765.000,00	196.260.000,00	-10.505.000,00	94,91	
3.30	3.31.3.30.0.00.01.0000	3.30.05.2.01.0003	5.1	BELANJA OPERASI	206.765.000,00	196.260.000,00	-10.505.000,00	94,91	
3.30	3.31.3.30.0.00.01.0000	3.30.05.2.01.0003	5.1.02	Belanja Barang dan Jasa	206.765.000,00	196.260.000,00	-10.505.000,00	94,91	

BerAKHLAK bangga melayani bangsa
Balai Sertifikasi Elektronik
Dokumen ini ditandatangani secara elektronik menggunakan Sertifikat Elektronik yang diterbitkan oleh Balai Sertifikasi Elektronik (BSrE), Badan Siber dan Sandi Negara (BSSN)

KODE REKENING				URAIAN	JUMLAH (Rp)		BERTAMBAH / (BERKURANG)		DASAR HUKUM
					ANGGARAN SETELAH PERUBAHAN	REALISASI	(Rp)	(%)	
3.30	3.31.3.30.0.00.01.0000	3.30.05.2.01.0004		MISI DAGANG BAGI PRODUK EKSPOR UNGGULAN	104.680.400,00	103.251.500,00	-1.428.900,00	98,63	
3.30	3.31.3.30.0.00.01.0000	3.30.05.2.01.0004	5.1	BELANJA OPERASI	104.680.400,00	103.251.500,00	-1.428.900,00	98,63	
3.30	3.31.3.30.0.00.01.0000	3.30.05.2.01.0004	5.1.02	Belanja Barang dan Jasa	104.680.400,00	103.251.500,00	-1.428.900,00	98,63	
3.30	3.31.3.30.0.00.01.0000	3.30.05.2.01.0005		PENINGKATAN CITRA PRODUK EKSPOR	117.492.800,00	107.646.452,00	-9.846.348,00	91,61	
3.30	3.31.3.30.0.00.01.0000	3.30.05.2.01.0005	5.1	BELANJA OPERASI	117.492.800,00	107.646.452,00	-9.846.348,00	91,61	
3.30	3.31.3.30.0.00.01.0000	3.30.05.2.01.0005	5.1.02	Belanja Barang dan Jasa	117.492.800,00	107.646.452,00	-9.846.348,00	91,61	
3.30	3.31.3.30.0.00.01.0000	3.30.06		PROGRAM STANDARDISASI DAN PERLINDUNGAN KONSUMEN	551.900.600,00	323.396.800,00	-228.503.800,00	58,59	
3.30	3.31.3.30.0.00.01.0000	3.30.06.2.01		PELAKSANAAN METROLOGI LEGAL, BERUPA TERA, TERA ULANG, DAN PENGAWASAN	551.900.600,00	323.396.800,00	-228.503.800,00	58,59	
3.30	3.31.3.30.0.00.01.0000	3.30.06.2.01.0001		PELAKSANAAN METROLOGI LEGAL, BERUPA TERA, TERA ULANG	460.608.200,00	233.910.600,00	-226.697.600,00	50,78	
3.30	3.31.3.30.0.00.01.0000	3.30.06.2.01.0001	5.1	BELANJA OPERASI	298.366.200,00	233.910.600,00	-64.455.600,00	78,39	
3.30	3.31.3.30.0.00.01.0000	3.30.06.2.01.0001	5.1.02	Belanja Barang dan Jasa	298.366.200,00	233.910.600,00	-64.455.600,00	78,39	
3.30	3.31.3.30.0.00.01.0000	3.30.06.2.01.0001	5.2	BELANJA MODAL	162.242.000,00	0,00	-162.242.000,00	0,00	
3.30	3.31.3.30.0.00.01.0000	3.30.06.2.01.0001	5.2.02	Belanja Modal Peralatan dan Mesin	162.242.000,00	0,00	-162.242.000,00	0,00	
3.30	3.31.3.30.0.00.01.0000	3.30.06.2.01.0002		PENGAWASAN/PENYULUHAN METROLOGI LEGAL	91.292.400,00	89.486.200,00	-1.806.200,00	98,02	
3.30	3.31.3.30.0.00.01.0000	3.30.06.2.01.0002	5.1	BELANJA OPERASI	91.292.400,00	89.486.200,00	-1.806.200,00	98,02	
3.30	3.31.3.30.0.00.01.0000	3.30.06.2.01.0002	5.1.02	Belanja Barang dan Jasa	91.292.400,00	89.486.200,00	-1.806.200,00	98,02	
3.30	3.31.3.30.0.00.01.0000	3.30.07		PROGRAM PENGGUNAAN DAN PEMASARAN PRODUK DALAM NEGERI	373.792.600,00	302.623.353,00	-71.169.247,00	80,96	
3.30	3.31.3.30.0.00.01.0000	3.30.07.2.01		PELAKSANAAN PROMOSI, PEMASARAN DAN PENINGKATAN PENGGUNAAN PRODUK DALAM NEGERI	373.792.600,00	302.623.353,00	-71.169.247,00	80,96	
3.30	3.31.3.30.0.00.01.0000	3.30.07.2.01.0005		PELAKSANAAN PROMOSI PENGGUNAAN PRODUK DALAM NEGERI DI TINGKAT KABUPATEN/KOTA	162.902.800,00	135.918.038,00	-26.984.762,00	83,43	
3.30	3.31.3.30.0.00.01.0000	3.30.07.2.01.0005	5.1	BELANJA OPERASI	162.902.800,00	135.918.038,00	-26.984.762,00	83,43	
3.30	3.31.3.30.0.00.01.0000	3.30.07.2.01.0005	5.1.02	Belanja Barang dan Jasa	162.902.800,00	135.918.038,00	-26.984.762,00	83,43	
3.30	3.31.3.30.0.00.01.0000	3.30.07.2.01.0006		PEMASARAN DAN PENINGKATAN PENGGUNAAN PRODUK DALAM NEGERI DI TINGKAT KABUPATEN/KOTA	210.889.800,00	166.705.315,00	-44.184.485,00	79,04	
3.30	3.31.3.30.0.00.01.0000	3.30.07.2.01.0006	5.1	BELANJA OPERASI	210.889.800,00	166.705.315,00	-44.184.485,00	79,04	
3.30	3.31.3.30.0.00.01.0000	3.30.07.2.01.0006	5.1.02	Belanja Barang dan Jasa	210.889.800,00	166.705.315,00	-44.184.485,00	79,04	
				JUMLAH BELANJA	17.227.309.800,00	14.193.571.587,59	-3.033.738.212,41	82,38	
				SURPLUS / (DEFISIT)	-16.427.309.800,00	-12.484.231.917,59	3.943.077.882,41	75,99	
				SISA LEBIH PEMBIAYAAN ANGGARAN (SILPA)	-16.427.309.800,00	-12.484.231.917,59	3.943.077.882,41	75,99	

BerAKHLAK bangga melayani bangsa
Balai Sertifikasi Elektronik
Dokumen ini ditandatangani secara elektronik menggunakan Sertifikat Elektronik yang diterbitkan oleh Balai Sertifikasi Elektronik (BSrE), Badan Siber dan Sandi Negara (BSSN)

KODE REKENING				URAIAN	JUMLAH (Rp)		BERTAMBAH / (BERKURANG)		DASAR HUKUM
					ANGGARAN SETELAH PERUBAHAN	REALISASI	(Rp)	(%)	
	3.31.3.30.0.00.01.0000		4	PENDAPATAN DAERAH	800.000.000,00	1.709.339.670,00	909.339.670,00	213,66	
	3.31.3.30.0.00.01.0000		4.1	PENDAPATAN ASLI DAERAH (PAD)	800.000.000,00	1.709.339.670,00	909.339.670,00	213,66	
	3.31.3.30.0.00.01.0000		4.1.02	Retribusi Daerah	800.000.000,00	1.709.339.670,00	909.339.670,00	213,66	
				JUMLAH PENDAPATAN	800.000.000,00	1.709.339.670,00	909.339.670,00	213,66	
3.31	3.31.3.30.0.00.01.0000		5	BELANJA DAERAH	40.516.560.937,00	30.671.274.192,00	-9.845.286.745,00	75,70	
3.31	3.31.3.30.0.00.01.0000	3.31.01		PROGRAM PENUNJANG URUSAN PEMERINTAHAN DAERAH KABUPATEN/KOTA	35.849.655.146,00	28.514.206.131,00	-7.335.449.015,00	79,53	
3.31	3.31.3.30.0.00.01.0000	3.31.01.2.01		PERENCANAAN, PENGANGGARAN, DAN EVALUASI KINERJA PERANGKAT DAERAH	1.082.530.400,00	872.316.999,00	-210.213.401,00	80,58	
3.31	3.31.3.30.0.00.01.0000	3.31.01.2.01.0001		PENYUSUNAN DOKUMEN PERENCANAAN PERANGKAT DAERAH	389.645.600,00	378.568.563,00	-11.077.037,00	97,15	
3.31	3.31.3.30.0.00.01.0000	3.31.01.2.01.0001	5.1	BELANJA OPERASI	389.645.600,00	378.568.563,00	-11.077.037,00	97,15	
3.31	3.31.3.30.0.00.01.0000	3.31.01.2.01.0001	5.1.02	Belanja Barang dan Jasa	389.645.600,00	378.568.563,00	-11.077.037,00	97,15	
3.31	3.31.3.30.0.00.01.0000	3.31.01.2.01.0006		KOORDINASI DAN PENYUSUNAN LAPORAN CAPAIAN KINERJA DAN IKHTISAR REALISASI KINERJA SKPD	28.503.200,00	0,00	-28.503.200,00	0,00	
3.31	3.31.3.30.0.00.01.0000	3.31.01.2.01.0006	5.1	BELANJA OPERASI	28.503.200,00	0,00	-28.503.200,00	0,00	
3.31	3.31.3.30.0.00.01.0000	3.31.01.2.01.0006	5.1.02	Belanja Barang dan Jasa	28.503.200,00	0,00	-28.503.200,00	0,00	
3.31	3.31.3.30.0.00.01.0000	3.31.01.2.01.0007		EVALUASI KINERJA PERANGKAT DAERAH	100.591.400,00	31.084.168,00	-69.507.232,00	30,90	
3.31	3.31.3.30.0.00.01.0000	3.31.01.2.01.0007	5.1	BELANJA OPERASI	100.591.400,00	31.084.168,00	-69.507.232,00	30,90	
3.31	3.31.3.30.0.00.01.0000	3.31.01.2.01.0007	5.1.02	Belanja Barang dan Jasa	100.591.400,00	31.084.168,00	-69.507.232,00	30,90	
3.31	3.31.3.30.0.00.01.0000	3.31.01.2.01.0008		PENYELENGGARAAN WALIDATA PENDUKUNG STATISTIK SEKTORAL DAERAH	45.104.000,00	40.819.540,00	-4.284.460,00	90,50	
3.31	3.31.3.30.0.00.01.0000	3.31.01.2.01.0008	5.1	BELANJA OPERASI	45.104.000,00	40.819.540,00	-4.284.460,00	90,50	
3.31	3.31.3.30.0.00.01.0000	3.31.01.2.01.0008	5.1.02	Belanja Barang dan Jasa	45.104.000,00	40.819.540,00	-4.284.460,00	90,50	
3.31	3.31.3.30.0.00.01.0000	3.31.01.2.01.0009		PELAKSANAAN PENGUMPULAN DATA STATISTIK SEKTORAL DAERAH	475.076.200,00	385.195.078,00	-89.881.122,00	81,08	
3.31	3.31.3.30.0.00.01.0000	3.31.01.2.01.0009	5.1	BELANJA OPERASI	475.076.200,00	385.195.078,00	-89.881.122,00	81,08	
3.31	3.31.3.30.0.00.01.0000	3.31.01.2.01.0009	5.1.02	Belanja Barang dan Jasa	475.076.200,00	385.195.078,00	-89.881.122,00	81,08	
3.31	3.31.3.30.0.00.01.0000	3.31.01.2.01.0010		PELAKSANAAN FORUM PERANGKAT DAERAH BERDASARKAN BIDANG URUSAN YANG DIAMPU DALAM RANGKA PENYUSUNAN DOKUMEN PERENCANAAN PERANGKAT DAERAH	43.610.000,00	36.649.650,00	-6.960.350,00	84,03	
3.31	3.31.3.30.0.00.01.0000	3.31.01.2.01.0010	5.1	BELANJA OPERASI	43.610.000,00	36.649.650,00	-6.960.350,00	84,03	
3.31	3.31.3.30.0.00.01.0000	3.31.01.2.01.0010	5.1.02	Belanja Barang dan Jasa	43.610.000,00	36.649.650,00	-6.960.350,00	84,03	
3.31	3.31.3.30.0.00.01.0000	3.31.01.2.02		ADMINISTRASI KEUANGAN PERANGKAT DAERAH	15.348.778.812,00	13.522.201.872,00	-1.826.576.940,00	88,09	
3.31	3.31.3.30.0.00.01.0000	3.31.01.2.02.0001		PENYEDIAAN GAJI DAN TUNJANGAN ASN	14.799.354.812,00	13.023.946.459,00	-1.775.408.353,00	88,00	
3.31	3.31.3.30.0.00.01.0000	3.31.01.2.02.0001	5.1	BELANJA OPERASI	14.799.354.812,00	13.023.946.459,00	-1.775.408.353,00	88,00	
3.31	3.31.3.30.0.00.01.0000	3.31.01.2.02.0001	5.1.01	Belanja Pegawai	14.799.354.812,00	13.023.946.459,00	-1.775.408.353,00	88,00	
3.31	3.31.3.30.0.00.01.0000	3.31.01.2.02.0004		KOORDINASI DAN PELAKSANAAN AKUNTANSI SKPD	298.960.000,00	298.960.000,00	0,00	100,00	
3.31	3.31.3.30.0.00.01.0000	3.31.01.2.02.0004	5.1	BELANJA OPERASI	298.960.000,00	298.960.000,00	0,00	100,00	
3.31	3.31.3.30.0.00.01.0000	3.31.01.2.02.0004	5.1.02	Belanja Barang dan Jasa	298.960.000,00	298.960.000,00	0,00	100,00	
3.31	3.31.3.30.0.00.01.0000	3.31.01.2.02.0005		KOORDINASI DAN PENYUSUNAN LAPORAN KEUANGAN AKHIR TAHUN SKPD	16.502.800,00	10.837.500,00	-5.665.300,00	65,67	
3.31	3.31.3.30.0.00.01.0000	3.31.01.2.02.0005	5.1	BELANJA OPERASI	16.502.800,00	10.837.500,00	-5.665.300,00	65,67	
3.31	3.31.3.30.0.00.01.0000	3.31.01.2.02.0005	5.1.02	Belanja Barang dan Jasa	16.502.800,00	10.837.500,00	-5.665.300,00	65,67	
3.31	3.31.3.30.0.00.01.0000	3.31.01.2.02.0007		KOORDINASI DAN PENYUSUNAN LAPORAN KEUANGAN BULANAN/ TRIWULANAN/ SEMESTERAN SKPD	217.471.200,00	172.187.913,00	-45.283.287,00	79,17	
3.31	3.31.3.30.0.00.01.0000	3.31.01.2.02.0007	5.1	BELANJA OPERASI	217.471.200,00	172.187.913,00	-45.283.287,00	79,17	
3.31	3.31.3.30.0.00.01.0000	3.31.01.2.02.0007	5.1.02	Belanja Barang dan Jasa	217.471.200,00	172.187.913,00	-45.283.287,00	79,17	
3.31	3.31.3.30.0.00.01.0000	3.31.01.2.02.0008		PENYUSUNAN PELAPORAN DAN ANALISIS PROGNOSIS REALISASI ANGGARAN	16.490.000,00	16.270.000,00	-220.000,00	98,66	
3.31	3.31.3.30.0.00.01.0000	3.31.01.2.02.0008	5.1	BELANJA OPERASI	16.490.000,00	16.270.000,00	-220.000,00	98,66	
3.31	3.31.3.30.0.00.01.0000	3.31.01.2.02.0008	5.1.02	Belanja Barang dan Jasa	16.490.000,00	16.270.000,00	-220.000,00	98,66	
3.31	3.31.3.30.0.00.01.0000	3.31.01.2.03		ADMINISTRASI BARANG MILIK DAERAH PADA PERANGKAT DAERAH	187.881.000,00	175.132.103,00	-12.748.897,00	93,21	

Dokumen ini ditandatangani secara elektronik menggunakan Sertifikat Elektronik yang diterbitkan oleh Balai Sertifikasi Elektronik (BSrE), Badan Siber dan Sandi Negara (BSSN)

KODE REKENING				URAIAN	JUMLAH (Rp)		BERTAMBAH / (BERKURANG)		DASAR HUKUM
					ANGGARAN SETELAH PERUBAHAN	REALISASI	(Rp)	(%)	
3.31	3.31.3.30.0.00.01.0000	3.31.01.2.03.0005		REKONSILIASI DAN PENYUSUNAN LAPORAN BARANG MILIK DAERAH PADA SKPD	30.331.000,00	23.760.000,00	-6.571.000,00	78,33	
3.31	3.31.3.30.0.00.01.0000	3.31.01.2.03.0005	5.1	BELANJA OPERASI	30.331.000,00	23.760.000,00	-6.571.000,00	78,33	
3.31	3.31.3.30.0.00.01.0000	3.31.01.2.03.0005	5.1.02	Belanja Barang dan Jasa	30.331.000,00	23.760.000,00	-6.571.000,00	78,33	
3.31	3.31.3.30.0.00.01.0000	3.31.01.2.03.0006		PENATAUSAHAAN BARANG MILIK DAERAH PADA SKPD	157.550.000,00	151.372.103,00	-6.177.897,00	96,07	
3.31	3.31.3.30.0.00.01.0000	3.31.01.2.03.0006	5.1	BELANJA OPERASI	157.550.000,00	151.372.103,00	-6.177.897,00	96,07	
3.31	3.31.3.30.0.00.01.0000	3.31.01.2.03.0006	5.1.02	Belanja Barang dan Jasa	157.550.000,00	151.372.103,00	-6.177.897,00	96,07	
3.31	3.31.3.30.0.00.01.0000	3.31.01.2.04		ADMINISTRASI PENDAPATAN DAERAH KEWENANGAN PERANGKAT DAERAH	12.895.000,00	12.690.000,00	-205.000,00	98,41	
3.31	3.31.3.30.0.00.01.0000	3.31.01.2.04.0001		PERENCANAAN PENGELOLAAN RETRIBUSI DAERAH	6.135.000,00	5.960.000,00	-175.000,00	97,14	
3.31	3.31.3.30.0.00.01.0000	3.31.01.2.04.0001	5.1	BELANJA OPERASI	6.135.000,00	5.960.000,00	-175.000,00	97,14	
3.31	3.31.3.30.0.00.01.0000	3.31.01.2.04.0001	5.1.02	Belanja Barang dan Jasa	6.135.000,00	5.960.000,00	-175.000,00	97,14	
3.31	3.31.3.30.0.00.01.0000	3.31.01.2.04.0007		PELAPORAN PENGELOLAAN RETRIBUSI DAERAH	6.760.000,00	6.730.000,00	-30.000,00	99,55	
3.31	3.31.3.30.0.00.01.0000	3.31.01.2.04.0007	5.1	BELANJA OPERASI	6.760.000,00	6.730.000,00	-30.000,00	99,55	
3.31	3.31.3.30.0.00.01.0000	3.31.01.2.04.0007	5.1.02	Belanja Barang dan Jasa	6.760.000,00	6.730.000,00	-30.000,00	99,55	
3.31	3.31.3.30.0.00.01.0000	3.31.01.2.05		ADMINISTRASI KEPEGAWAIAN PERANGKAT DAERAH	1.141.433.800,00	1.101.033.311,00	-40.400.489,00	96,46	
3.31	3.31.3.30.0.00.01.0000	3.31.01.2.05.0002		PENGADAAN PAKAIAN DINAS BESERTA ATRIBUT KELENGKAPANNYA	1.000.000.000,00	987.873.711,00	-12.126.289,00	98,78	
3.31	3.31.3.30.0.00.01.0000	3.31.01.2.05.0002	5.1	BELANJA OPERASI	1.000.000.000,00	987.873.711,00	-12.126.289,00	98,78	
3.31	3.31.3.30.0.00.01.0000	3.31.01.2.05.0002	5.1.02	Belanja Barang dan Jasa	1.000.000.000,00	987.873.711,00	-12.126.289,00	98,78	
3.31	3.31.3.30.0.00.01.0000	3.31.01.2.05.0009		PENDIDIKAN DAN PELATIHAN PEGAWAI BERDASARKAN TUGAS DAN FUNGSI	105.553.800,00	87.969.600,00	-17.584.200,00	83,34	
3.31	3.31.3.30.0.00.01.0000	3.31.01.2.05.0009	5.1	BELANJA OPERASI	105.553.800,00	87.969.600,00	-17.584.200,00	83,34	
3.31	3.31.3.30.0.00.01.0000	3.31.01.2.05.0009	5.1.02	Belanja Barang dan Jasa	105.553.800,00	87.969.600,00	-17.584.200,00	83,34	
3.31	3.31.3.30.0.00.01.0000	3.31.01.2.05.0011		BIMBINGAN TEKNIS IMPLEMENTASI PERATURAN PERUNDANG-UNDANGAN	35.880.000,00	25.190.000,00	-10.690.000,00	70,20	
3.31	3.31.3.30.0.00.01.0000	3.31.01.2.05.0011	5.1	BELANJA OPERASI	35.880.000,00	25.190.000,00	-10.690.000,00	70,20	
3.31	3.31.3.30.0.00.01.0000	3.31.01.2.05.0011	5.1.02	Belanja Barang dan Jasa	35.880.000,00	25.190.000,00	-10.690.000,00	70,20	
3.31	3.31.3.30.0.00.01.0000	3.31.01.2.06		ADMINISTRASI UMUM PERANGKAT DAERAH	2.737.284.200,00	1.272.663.866,00	-1.464.620.334,00	46,49	
3.31	3.31.3.30.0.00.01.0000	3.31.01.2.06.0001		PENYEDIAAN KOMPONEN INSTALASI LISTRIK/PENERANGAN BANGUNAN KANTOR	75.000.000,00	67.409.150,00	-7.590.850,00	89,87	
3.31	3.31.3.30.0.00.01.0000	3.31.01.2.06.0001	5.1	BELANJA OPERASI	75.000.000,00	67.409.150,00	-7.590.850,00	89,87	
3.31	3.31.3.30.0.00.01.0000	3.31.01.2.06.0001	5.1.02	Belanja Barang dan Jasa	75.000.000,00	67.409.150,00	-7.590.850,00	89,87	
3.31	3.31.3.30.0.00.01.0000	3.31.01.2.06.0002		PENYEDIAAN PERALATAN DAN PERLENGKAPAN KANTOR	379.435.000,00	298.951.250,00	-80.483.750,00	78,78	
3.31	3.31.3.30.0.00.01.0000	3.31.01.2.06.0002	5.1	BELANJA OPERASI	379.435.000,00	298.951.250,00	-80.483.750,00	78,78	
3.31	3.31.3.30.0.00.01.0000	3.31.01.2.06.0002	5.1.02	Belanja Barang dan Jasa	379.435.000,00	298.951.250,00	-80.483.750,00	78,78	
3.31	3.31.3.30.0.00.01.0000	3.31.01.2.06.0004		PENYEDIAAN BAHAN LOGISTIK KANTOR	385.000.000,00	284.417.074,00	-100.582.926,00	73,87	
3.31	3.31.3.30.0.00.01.0000	3.31.01.2.06.0004	5.1	BELANJA OPERASI	327.492.000,00	229.597.074,00	-97.894.926,00	70,10	
3.31	3.31.3.30.0.00.01.0000	3.31.01.2.06.0004	5.1.02	Belanja Barang dan Jasa	327.492.000,00	229.597.074,00	-97.894.926,00	70,10	
3.31	3.31.3.30.0.00.01.0000	3.31.01.2.06.0004	5.2	BELANJA MODAL	57.508.000,00	54.820.000,00	-2.688.000,00	95,32	
3.31	3.31.3.30.0.00.01.0000	3.31.01.2.06.0004	5.2.02	Belanja Modal Peralatan dan Mesin	57.508.000,00	54.820.000,00	-2.688.000,00	95,32	
3.31	3.31.3.30.0.00.01.0000	3.31.01.2.06.0005		PENYEDIAAN BARANG CETAKAN DAN PENGGANDAAN	75.000.000,00	63.854.500,00	-11.145.500,00	85,13	
3.31	3.31.3.30.0.00.01.0000	3.31.01.2.06.0005	5.1	BELANJA OPERASI	75.000.000,00	63.854.500,00	-11.145.500,00	85,13	
3.31	3.31.3.30.0.00.01.0000	3.31.01.2.06.0005	5.1.02	Belanja Barang dan Jasa	75.000.000,00	63.854.500,00	-11.145.500,00	85,13	
3.31	3.31.3.30.0.00.01.0000	3.31.01.2.06.0009		PENYELENGGARAAN RAPAT KOORDINASI DAN KONSULTASI SKPD	290.214.200,00	288.850.538,00	-1.363.662,00	99,53	
3.31	3.31.3.30.0.00.01.0000	3.31.01.2.06.0009	5.1	BELANJA OPERASI	290.214.200,00	288.850.538,00	-1.363.662,00	99,53	
3.31	3.31.3.30.0.00.01.0000	3.31.01.2.06.0009	5.1.02	Belanja Barang dan Jasa	290.214.200,00	288.850.538,00	-1.363.662,00	99,53	
3.31	3.31.3.30.0.00.01.0000	3.31.01.2.06.0010		PENATAUSAHAAN ARSIP DINAMIS PADA SKPD	262.500.000,00	260.721.354,00	-1.778.646,00	99,32	
3.31	3.31.3.30.0.00.01.0000	3.31.01.2.06.0010	5.1	BELANJA OPERASI	11.322.000,00	11.321.350,00	-650,00	99,99	
3.31	3.31.3.30.0.00.01.0000	3.31.01.2.06.0010	5.1.02	Belanja Barang dan Jasa	11.322.000,00	11.321.350,00	-650,00	99,99	
3.31	3.31.3.30.0.00.01.0000	3.31.01.2.06.0010	5.2	BELANJA MODAL	251.178.000,00	249.400.004,00	-1.777.996,00	99,29	
3.31	3.31.3.30.0.00.01.0000	3.31.01.2.06.0010	5.2.02	Belanja Modal Peralatan dan Mesin	251.178.000,00	249.400.004,00	-1.777.996,00	99,29	
3.31	3.31.3.30.0.00.01.0000	3.31.01.2.06.0011		DUKUNGAN PELAKSANAAN SISTEM PEMERINTAHAN BERBASIS ELEKTRONIK PADA SKPD	1.270.135.000,00	8.460.000,00	-1.261.675.000,00	0,66	
3.31	3.31.3.30.0.00.01.0000	3.31.01.2.06.0011	5.1	BELANJA OPERASI	1.270.135.000,00	8.460.000,00	-1.261.675.000,00	0,66	
3.31	3.31.3.30.0.00.01.0000	3.31.01.2.06.0011	5.1.02	Belanja Barang dan Jasa	1.270.135.000,00	8.460.000,00	-1.261.675.000,00	0,66	
3.31	3.31.3.30.0.00.01.0000	3.31.01.2.07		PENGADAAN BARANG MILIK DAERAH PENUNJANG URUSAN PEMERINTAH DAERAH	1.910.000.000,00	1.762.458.400,00	-147.541.600,00	92,27	
3.31	3.31.3.30.0.00.01.0000	3.31.01.2.07.0001		PENGADAAN KENDARAAN PERORANGAN DINAS ATAU KENDARAAN DINAS JABATAN	1.260.000.000,00	1.141.389.320,00	-118.610.680,00	90,58	
3.31	3.31.3.30.0.00.01.0000	3.31.01.2.07.0001	5.1	BELANJA OPERASI	7.187.000,00	7.186.320,00	-680,00	99,99	
3.31	3.31.3.30.0.00.01.0000	3.31.01.2.07.0001	5.1.02	Belanja Barang dan Jasa	7.187.000,00	7.186.320,00	-680,00	99,99	
3.31	3.31.3.30.0.00.01.0000	3.31.01.2.07.0001	5.2	BELANJA MODAL	1.252.813.000,00	1.134.203.000,00	-118.610.000,00	90,53	
3.31	3.31.3.30.0.00.01.0000	3.31.01.2.07.0001	5.2.02	Belanja Modal Peralatan dan Mesin	1.252.813.000,00	1.134.203.000,00	-118.610.000,00	90,53	

BerAKHLAK bangga melayani bangsa
Balai Sertifikasi Elektronik
Dokumen ini ditandatangani secara elektronik menggunakan Sertifikat Elektronik yang diterbitkan oleh Balai Sertifikasi Elektronik (BSrE), Badan Siber dan Sandi Negara (BSSN)

KODE REKENING				URAIAN	JUMLAH (Rp)		BERTAMBAH / (BERKURANG)		DASAR HUKUM
					ANGGARAN SETELAH PERUBAHAN	REALISASI	(Rp)	(%)	
3.31	3.31.3.30.0.00.01.0000	3.31.01.2.07.0005		PENGADAAN MEBEL	200.000.000,00	189.288.900,00	-10.711.100,00	94,64	
3.31	3.31.3.30.0.00.01.0000	3.31.01.2.07.0005	5.1	BELANJA OPERASI	11.308.000,00	7.260.000,00	-4.048.000,00	64,20	
3.31	3.31.3.30.0.00.01.0000	3.31.01.2.07.0005	5.1.02	Belanja Barang dan Jasa	11.308.000,00	7.260.000,00	-4.048.000,00	64,20	
3.31	3.31.3.30.0.00.01.0000	3.31.01.2.07.0005	5.2	BELANJA MODAL	188.692.000,00	182.028.900,00	-6.663.100,00	96,46	
3.31	3.31.3.30.0.00.01.0000	3.31.01.2.07.0005	5.2.02	Belanja Modal Peralatan dan Mesin	188.692.000,00	182.028.900,00	-6.663.100,00	96,46	
3.31	3.31.3.30.0.00.01.0000	3.31.01.2.07.0010		PENGADAAN SARANA DAN PRASARANA GEDUNG KANTOR ATAU BANGUNAN LAINNYA	200.000.000,00	197.540.000,00	-2.460.000,00	98,77	
3.31	3.31.3.30.0.00.01.0000	3.31.01.2.07.0010	5.1	BELANJA OPERASI	3.379.000,00	3.030.000,00	-349.000,00	89,67	
3.31	3.31.3.30.0.00.01.0000	3.31.01.2.07.0010	5.1.02	Belanja Barang dan Jasa	3.379.000,00	3.030.000,00	-349.000,00	89,67	
3.31	3.31.3.30.0.00.01.0000	3.31.01.2.07.0010	5.2	BELANJA MODAL	196.621.000,00	194.510.000,00	-2.111.000,00	98,92	
3.31	3.31.3.30.0.00.01.0000	3.31.01.2.07.0010	5.2.02	Belanja Modal Peralatan dan Mesin	196.621.000,00	194.510.000,00	-2.111.000,00	98,92	
3.31	3.31.3.30.0.00.01.0000	3.31.01.2.07.0011		PENGADAAN SARANA DAN PRASARANA PENDUKUNG GEDUNG KANTOR ATAU BANGUNAN LAINNYA	250.000.000,00	234.240.180,00	-15.759.820,00	93,69	
3.31	3.31.3.30.0.00.01.0000	3.31.01.2.07.0011	5.1	BELANJA OPERASI	7.116.000,00	6.060.000,00	-1.056.000,00	85,16	
3.31	3.31.3.30.0.00.01.0000	3.31.01.2.07.0011	5.1.02	Belanja Barang dan Jasa	7.116.000,00	6.060.000,00	-1.056.000,00	85,16	
3.31	3.31.3.30.0.00.01.0000	3.31.01.2.07.0011	5.2	BELANJA MODAL	242.884.000,00	228.180.180,00	-14.703.820,00	93,94	
3.31	3.31.3.30.0.00.01.0000	3.31.01.2.07.0011	5.2.02	Belanja Modal Peralatan dan Mesin	242.884.000,00	228.180.180,00	-14.703.820,00	93,94	
3.31	3.31.3.30.0.00.01.0000	3.31.01.2.08		PENYEDIAAN JASA PENUNJANG URUSAN PEMERINTAHAN DAERAH	12.009.302.224,00	9.109.791.680,00	-2.899.510.544,00	75,85	
3.31	3.31.3.30.0.00.01.0000	3.31.01.2.08.0001		PENYEDIAAN JASA SURAT MENYURAT	2.024.000,00	2.020.000,00	-4.000,00	99,80	
3.31	3.31.3.30.0.00.01.0000	3.31.01.2.08.0001	5.1	BELANJA OPERASI	2.024.000,00	2.020.000,00	-4.000,00	99,80	
3.31	3.31.3.30.0.00.01.0000	3.31.01.2.08.0001	5.1.02	Belanja Barang dan Jasa	2.024.000,00	2.020.000,00	-4.000,00	99,80	
3.31	3.31.3.30.0.00.01.0000	3.31.01.2.08.0002		PENYEDIAAN JASA KOMUNIKASI, SUMBER DAYA AIR DAN LISTRIK	3.063.308.450,00	736.371.044,00	-2.326.937.406,00	24,03	
3.31	3.31.3.30.0.00.01.0000	3.31.01.2.08.0002	5.1	BELANJA OPERASI	3.063.308.450,00	736.371.044,00	-2.326.937.406,00	24,03	
3.31	3.31.3.30.0.00.01.0000	3.31.01.2.08.0002	5.1.02	Belanja Barang dan Jasa	3.063.308.450,00	736.371.044,00	-2.326.937.406,00	24,03	
3.31	3.31.3.30.0.00.01.0000	3.31.01.2.08.0004		PENYEDIAAN JASA PELAYANAN UMUM KANTOR	8.943.969.774,00	8.371.400.636,00	-572.569.138,00	93,59	
3.31	3.31.3.30.0.00.01.0000	3.31.01.2.08.0004	5.1	BELANJA OPERASI	8.943.969.774,00	8.371.400.636,00	-572.569.138,00	93,59	
3.31	3.31.3.30.0.00.01.0000	3.31.01.2.08.0004	5.1.02	Belanja Barang dan Jasa	8.943.969.774,00	8.371.400.636,00	-572.569.138,00	93,59	
3.31	3.31.3.30.0.00.01.0000	3.31.01.2.09		PEMELIHARAAN BARANG MILIK DAERAH PENUNJANG URUSAN PEMERINTAHAN DAERAH	1.419.549.710,00	685.917.900,00	-733.631.810,00	48,31	
3.31	3.31.3.30.0.00.01.0000	3.31.01.2.09.0001		PENYEDIAAN JASA PEMELIHARAAN, BIAYA PEMELIHARAAN, DAN PAJAK KENDARAAN PERORANGAN DINAS ATAU KENDARAAN DINAS JABATAN	141.233.100,00	141.184.300,00	-48.800,00	99,96	
3.31	3.31.3.30.0.00.01.0000	3.31.01.2.09.0001	5.1	BELANJA OPERASI	141.233.100,00	141.184.300,00	-48.800,00	99,96	
3.31	3.31.3.30.0.00.01.0000	3.31.01.2.09.0001	5.1.02	Belanja Barang dan Jasa	141.233.100,00	141.184.300,00	-48.800,00	99,96	
3.31	3.31.3.30.0.00.01.0000	3.31.01.2.09.0002		PENYEDIAAN JASA PEMELIHARAAN, BIAYA PEMELIHARAAN, PAJAK DAN PERIZINAN KENDARAAN DINAS OPERASIONAL ATAU LAPANGAN	378.316.610,00	341.463.600,00	-36.853.010,00	90,25	
3.31	3.31.3.30.0.00.01.0000	3.31.01.2.09.0002	5.1	BELANJA OPERASI	378.316.610,00	341.463.600,00	-36.853.010,00	90,25	
3.31	3.31.3.30.0.00.01.0000	3.31.01.2.09.0002	5.1.02	Belanja Barang dan Jasa	378.316.610,00	341.463.600,00	-36.853.010,00	90,25	
3.31	3.31.3.30.0.00.01.0000	3.31.01.2.09.0009		PEMELIHARAAN/REHABILITASI GEDUNG KANTOR DAN BANGUNAN LAINNYA	700.000.000,00	16.460.000,00	-683.540.000,00	2,35	
3.31	3.31.3.30.0.00.01.0000	3.31.01.2.09.0009	5.1	BELANJA OPERASI	26.968.000,00	16.460.000,00	-10.508.000,00	61,03	
3.31	3.31.3.30.0.00.01.0000	3.31.01.2.09.0009	5.1.02	Belanja Barang dan Jasa	26.968.000,00	16.460.000,00	-10.508.000,00	61,03	
3.31	3.31.3.30.0.00.01.0000	3.31.01.2.09.0009	5.2	BELANJA MODAL	673.032.000,00	0,00	-673.032.000,00	0,00	
3.31	3.31.3.30.0.00.01.0000	3.31.01.2.09.0009	5.2.03	Belanja Modal Gedung dan Bangunan	673.032.000,00	0,00	-673.032.000,00	0,00	
3.31	3.31.3.30.0.00.01.0000	3.31.01.2.09.0010		PEMELIHARAAN/REHABILITASI SARANA DAN PRASARANA GEDUNG KANTOR ATAU BANGUNAN LAINNYA	100.000.000,00	96.150.000,00	-3.850.000,00	96,15	
3.31	3.31.3.30.0.00.01.0000	3.31.01.2.09.0010	5.1	BELANJA OPERASI	100.000.000,00	96.150.000,00	-3.850.000,00	96,15	
3.31	3.31.3.30.0.00.01.0000	3.31.01.2.09.0010	5.1.02	Belanja Barang dan Jasa	100.000.000,00	96.150.000,00	-3.850.000,00	96,15	
3.31	3.31.3.30.0.00.01.0000	3.31.01.2.09.0011		PEMELIHARAAN/REHABILITASI SARANA DAN PRASARANA PENDUKUNG GEDUNG KANTOR ATAU BANGUNAN LAINNYA	100.000.000,00	90.660.000,00	-9.340.000,00	90,66	
3.31	3.31.3.30.0.00.01.0000	3.31.01.2.09.0011	5.1	BELANJA OPERASI	100.000.000,00	90.660.000,00	-9.340.000,00	90,66	
3.31	3.31.3.30.0.00.01.0000	3.31.01.2.09.0011	5.1.02	Belanja Barang dan Jasa	100.000.000,00	90.660.000,00	-9.340.000,00	90,66	
3.31	3.31.3.30.0.00.01.0000	3.31.02		PROGRAM PERENCANAAN DAN PEMBANGUNAN INDUSTRI	4.232.906.991,00	1.819.462.035,00	-2.413.444.956,00	42,98	
3.31	3.31.3.30.0.00.01.0000	3.31.02.2.01		PENYUSUNAN DAN EVALUASI RENCANA PEMBANGUNAN INDUSTRI KABUPATEN/KOTA	4.232.906.991,00	1.819.462.035,00	-2.413.444.956,00	42,98	
3.31	3.31.3.30.0.00.01.0000	3.31.02.2.01.0001		PENYUSUNAN RENCANA PEMBANGUNAN INDUSTRI KABUPATEN/KOTA	500.000.000,00	330.971.800,00	-169.028.200,00	66,19	
3.31	3.31.3.30.0.00.01.0000	3.31.02.2.01.0001	5.1	BELANJA OPERASI	500.000.000,00	330.971.800,00	-169.028.200,00	66,19	
3.31	3.31.3.30.0.00.01.0000	3.31.02.2.01.0001	5.1.02	Belanja Barang dan Jasa	500.000.000,00	330.971.800,00	-169.028.200,00	66,19	

BerAKHLAK bangga melayani bangsa
Balai Sertifikasi Elektronik
Dokumen ini ditandatangani secara elektronik menggunakan Sertifikat Elektronik yang diterbitkan oleh Balai Sertifikasi Elektronik (BSrE), Badan Siber dan Sandi Negara (BSSN)

KODE REKENING				URAIAN	JUMLAH (Rp)		BERTAMBAH / (BERKURANG)		DASAR HUKUM
					ANGGARAN SETELAH PERUBAHAN	REALISASI	(Rp)	(%)	
3.31	3.31.3.30.0.00.01.0000	3.31.02.2.01.0003		KOORDINASI, SINKRONISASI, DAN PELAKSANAAN PEMBANGUNAN SUMBER DAYA INDUSTRI	351.380.600,00	74.795.016,00	-276.585.584,00	21,28	
3.31	3.31.3.30.0.00.01.0000	3.31.02.2.01.0003	5.1	BELANJA OPERASI	351.380.600,00	74.795.016,00	-276.585.584,00	21,28	
3.31	3.31.3.30.0.00.01.0000	3.31.02.2.01.0003	5.1.02	Belanja Barang dan Jasa	351.380.600,00	74.795.016,00	-276.585.584,00	21,28	
3.31	3.31.3.30.0.00.01.0000	3.31.02.2.01.0004		KOORDINASI, SINKRONISASI, DAN PELAKSANAAN PEMBANGUNAN SARANA DAN PRASARANA INDUSTRI	1.975.869.791,00	132.347.856,00	-1.843.521.935,00	6,69	
3.31	3.31.3.30.0.00.01.0000	3.31.02.2.01.0004	5.1	BELANJA OPERASI	162.840.939,00	132.347.856,00	-30.493.083,00	81,27	
3.31	3.31.3.30.0.00.01.0000	3.31.02.2.01.0004	5.1.02	Belanja Barang dan Jasa	162.840.939,00	132.347.856,00	-30.493.083,00	81,27	
3.31	3.31.3.30.0.00.01.0000	3.31.02.2.01.0004	5.2	BELANJA MODAL	1.813.028.852,00	0,00	-1.813.028.852,00	0,00	
3.31	3.31.3.30.0.00.01.0000	3.31.02.2.01.0004	5.2.03	Belanja Modal Gedung dan Bangunan	1.276.634.000,00	0,00	-1.276.634.000,00	0,00	
3.31	3.31.3.30.0.00.01.0000	3.31.02.2.01.0004	5.2.04	Belanja Modal Jalan, Jaringan, dan Irigasi	536.394.852,00	0,00	-536.394.852,00	0,00	
3.31	3.31.3.30.0.00.01.0000	3.31.02.2.01.0005		KOORDINASI, SINKRONISASI, DAN PELAKSANAAN PEMBERDAYAAN INDUSTRI DAN PERAN SERTA MASYARAKAT	1.309.839.000,00	1.214.666.182,00	-95.172.818,00	92,73	
3.31	3.31.3.30.0.00.01.0000	3.31.02.2.01.0005	5.1	BELANJA OPERASI	1.309.839.000,00	1.214.666.182,00	-95.172.818,00	92,73	
3.31	3.31.3.30.0.00.01.0000	3.31.02.2.01.0005	5.1.02	Belanja Barang dan Jasa	1.309.839.000,00	1.214.666.182,00	-95.172.818,00	92,73	
3.31	3.31.3.30.0.00.01.0000	3.31.02.2.01.0006		EVALUASI TERHADAP PELAKSANAAN RENCANA PEMBANGUNAN INDUSTRI	95.817.600,00	66.681.181,00	-29.136.419,00	69,59	
3.31	3.31.3.30.0.00.01.0000	3.31.02.2.01.0006	5.1	BELANJA OPERASI	95.817.600,00	66.681.181,00	-29.136.419,00	69,59	
3.31	3.31.3.30.0.00.01.0000	3.31.02.2.01.0006	5.1.02	Belanja Barang dan Jasa	95.817.600,00	66.681.181,00	-29.136.419,00	69,59	
3.31	3.31.3.30.0.00.01.0000	3.31.04		PROGRAM PENGELOLAAN SISTEM INFORMASI INDUSTRI NASIONAL	433.998.800,00	337.606.026,00	-96.392.774,00	77,78	
3.31	3.31.3.30.0.00.01.0000	3.31.04.2.01		PENYEDIAAN INFORMASI INDUSTRI UNTUK INFORMASI INDUSTRI UNTUK IUI, IPUI, IUKI DAN IPKI KEWENANGAN KABUPATEN/KOTA	433.998.800,00	337.606.026,00	-96.392.774,00	77,78	
3.31	3.31.3.30.0.00.01.0000	3.31.04.2.01.0001		FASILITASI PENGUMPULAN, PENGOLAHAN DAN ANALISIS DATA INDUSTRI, DATA KAWASAN INDUSTRI SERTA DATA LAIN LINGKUP KABUPATEN/KOTA MELALUI SISTEM INFORMASI INDUSTRI NASIONAL (SIINAS)	231.521.400,00	190.340.660,00	-41.180.740,00	82,21	
3.31	3.31.3.30.0.00.01.0000	3.31.04.2.01.0001	5.1	BELANJA OPERASI	231.521.400,00	190.340.660,00	-41.180.740,00	82,21	
3.31	3.31.3.30.0.00.01.0000	3.31.04.2.01.0001	5.1.02	Belanja Barang dan Jasa	231.521.400,00	190.340.660,00	-41.180.740,00	82,21	
3.31	3.31.3.30.0.00.01.0000	3.31.04.2.01.0003		PEMANTAUAN DAN EVALUASI KEPATUHAN PERUSAHAAN INDUSTRI DAN PERUSAHAAN KAWASAN INDUSTRI LINGKUP KABUPATEN/KOTA DALAM PENYAMPAIAN DATA KE SIINAS	202.477.400,00	147.265.366,00	-55.212.034,00	72,73	
3.31	3.31.3.30.0.00.01.0000	3.31.04.2.01.0003	5.1	BELANJA OPERASI	202.477.400,00	147.265.366,00	-55.212.034,00	72,73	
3.31	3.31.3.30.0.00.01.0000	3.31.04.2.01.0003	5.1.02	Belanja Barang dan Jasa	202.477.400,00	147.265.366,00	-55.212.034,00	72,73	
				JUMLAH BELANJA	40.516.560.937,00	30.671.274.192,00	-9.845.286.745,00	75,70	
				SURPLUS / (DEFISIT)	-39.716.560.937,00	-28.961.934.522,00	10.754.626.415,00	72,92	
				SISA LEBIH PEMBIAYAAN ANGGARAN (SILPA)	-39.716.560.937,00	-28.961.934.522,00	10.754.626.415,00	72,92	

Dokumen ini ditandatangani secara elektronik menggunakan Sertifikat Elektronik yang diterbitkan oleh Balai Sertifikasi Elektronik (BSrE), Badan Siber dan Sandi Negara (BSSN)

Organisasi: Sekretariat Daerah

KODE REKENING				URAIAN	JUMLAH (Rp)		BERTAMBAH / (BERKURANG)		DASAR HUKUM
					ANGGARAN SETELAH PERUBAHAN	REALISASI	(Rp)	(%)	
4.01	4.01.0.00.0.00.01.0000		5	BELANJA DAERAH	265.983.934.341,00	235.121.501.982,00	-30.862.432.359,00	88,39	
4.01	4.01.0.00.0.00.01.0000	4.1.01		PROGRAM PENUNJANG URUSAN PEMERINTAHAN DAERAH KABUPATEN/KOTA	176.528.871.902,00	157.153.414.167,00	-19.375.457.735,00	89,02	
4.01	4.01.0.00.0.00.01.0000	4.01.01.2.01		PERENCANAAN, PENGANGGARAN, DAN EVALUASI KINERJA PERANGKAT DAERAH	281.111.600,00	134.961.680,00	-146.149.920,00	48,01	
4.01	4.01.0.00.0.00.01.0000	4.01.01.2.01.0001		PENYUSUNAN DOKUMEN PERENCANAAN PERANGKAT DAERAH	179.498.000,00	75.516.680,00	-103.981.320,00	42,07	
4.01	4.01.0.00.0.00.01.0000	4.01.01.2.01.0001	5.1	BELANJA OPERASI	179.498.000,00	75.516.680,00	-103.981.320,00	42,07	
4.01	4.01.0.00.0.00.01.0000	4.01.01.2.01.0001	5.1.02	Belanja Barang dan Jasa	179.498.000,00	75.516.680,00	-103.981.320,00	42,07	
4.01	4.01.0.00.0.00.01.0000	4.01.01.2.01.0006		KOORDINASI DAN PENYUSUNAN LAPORAN CAPAIAN KINERJA DAN IKHTISAR REALISASI KINERJA SKPD	29.120.600,00	11.590.000,00	-17.530.600,00	39,80	
4.01	4.01.0.00.0.00.01.0000	4.01.01.2.01.0006	5.1	BELANJA OPERASI	29.120.600,00	11.590.000,00	-17.530.600,00	39,80	
4.01	4.01.0.00.0.00.01.0000	4.01.01.2.01.0006	5.1.02	Belanja Barang dan Jasa	29.120.600,00	11.590.000,00	-17.530.600,00	39,80	
4.01	4.01.0.00.0.00.01.0000	4.01.01.2.01.0007		EVALUASI KINERJA PERANGKAT DAERAH	72.493.000,00	47.855.000,00	-24.638.000,00	66,01	
4.01	4.01.0.00.0.00.01.0000	4.01.01.2.01.0007	5.1	BELANJA OPERASI	72.493.000,00	47.855.000,00	-24.638.000,00	66,01	
4.01	4.01.0.00.0.00.01.0000	4.01.01.2.01.0007	5.1.02	Belanja Barang dan Jasa	72.493.000,00	47.855.000,00	-24.638.000,00	66,01	
4.01	4.01.0.00.0.00.01.0000	4.01.01.2.02		ADMINISTRASI KEUANGAN PERANGKAT DAERAH	80.308.450.407,00	75.461.869.185,00	-4.846.581.222,00	93,96	
4.01	4.01.0.00.0.00.01.0000	4.01.01.2.02.0001		PENYEDIAAN GAJI DAN TUNJANGAN ASN	71.870.016.109,00	67.775.410.316,00	-4.094.605.793,00	94,30	
4.01	4.01.0.00.0.00.01.0000	4.01.01.2.02.0001	5.1	BELANJA OPERASI	71.870.016.109,00	67.775.410.316,00	-4.094.605.793,00	94,30	
4.01	4.01.0.00.0.00.01.0000	4.01.01.2.02.0001	5.1.01	Belanja Pegawai	71.870.016.109,00	67.775.410.316,00	-4.094.605.793,00	94,30	
4.01	4.01.0.00.0.00.01.0000	4.01.01.2.02.0003		PELAKSANAAN PENATAUSAHAAN DAN PENGUJIAN/VERIFIKASI KEUANGAN SKPD	46.273.760,00	33.017.400,00	-13.256.360,00	71,35	
4.01	4.01.0.00.0.00.01.0000	4.01.01.2.02.0003	5.1	BELANJA OPERASI	46.273.760,00	33.017.400,00	-13.256.360,00	71,35	
4.01	4.01.0.00.0.00.01.0000	4.01.01.2.02.0003	5.1.02	Belanja Barang dan Jasa	46.273.760,00	33.017.400,00	-13.256.360,00	71,35	
4.01	4.01.0.00.0.00.01.0000	4.01.01.2.02.0004		KOORDINASI DAN PELAKSANAAN AKUNTANSI SKPD	7.825.478.458,00	7.093.063.469,00	-732.414.989,00	90,64	
4.01	4.01.0.00.0.00.01.0000	4.01.01.2.02.0004	5.1	BELANJA OPERASI	77.974.474,00	49.701.794,00	-28.272.680,00	63,74	
4.01	4.01.0.00.0.00.01.0000	4.01.01.2.02.0004	5.1.02	Belanja Barang dan Jasa	77.974.474,00	49.701.794,00	-28.272.680,00	63,74	
4.01	4.01.0.00.0.00.01.0000	4.01.01.2.02.0004	5.2	BELANJA MODAL	7.747.503.984,00	7.043.361.675,00	-704.142.309,00	90,91	
4.01	4.01.0.00.0.00.01.0000	4.01.01.2.02.0004	5.2.03	Belanja Modal Gedung dan Bangunan	7.747.503.984,00	7.043.361.675,00	-704.142.309,00	90,91	
4.01	4.01.0.00.0.00.01.0000	4.01.01.2.02.0005		KOORDINASI DAN PENYUSUNAN LAPORAN KEUANGAN AKHIR TAHUN SKPD	18.752.280,00	15.881.000,00	-2.871.280,00	84,68	
4.01	4.01.0.00.0.00.01.0000	4.01.01.2.02.0005	5.1	BELANJA OPERASI	18.752.280,00	15.881.000,00	-2.871.280,00	84,68	
4.01	4.01.0.00.0.00.01.0000	4.01.01.2.02.0005	5.1.02	Belanja Barang dan Jasa	18.752.280,00	15.881.000,00	-2.871.280,00	84,68	
4.01	4.01.0.00.0.00.01.0000	4.01.01.2.02.0007		KOORDINASI DAN PENYUSUNAN LAPORAN KEUANGAN BULANAN/ TRIWULANAN/ SEMESTERAN SKPD	532.120.000,00	531.170.000,00	-950.000,00	99,82	
4.01	4.01.0.00.0.00.01.0000	4.01.01.2.02.0007	5.1	BELANJA OPERASI	532.120.000,00	531.170.000,00	-950.000,00	99,82	
4.01	4.01.0.00.0.00.01.0000	4.01.01.2.02.0007	5.1.02	Belanja Barang dan Jasa	532.120.000,00	531.170.000,00	-950.000,00	99,82	
4.01	4.01.0.00.0.00.01.0000	4.01.01.2.02.0008		PENYUSUNAN PELAPORAN DAN ANALISIS PROGNOSIS REALISASI ANGGARAN	15.809.800,00	13.327.000,00	-2.482.800,00	84,29	
4.01	4.01.0.00.0.00.01.0000	4.01.01.2.02.0008	5.1	BELANJA OPERASI	15.809.800,00	13.327.000,00	-2.482.800,00	84,29	
4.01	4.01.0.00.0.00.01.0000	4.01.01.2.02.0008	5.1.02	Belanja Barang dan Jasa	15.809.800,00	13.327.000,00	-2.482.800,00	84,29	
4.01	4.01.0.00.0.00.01.0000	4.01.01.2.03		ADMINISTRASI BARANG MILIK DAERAH PADA PERANGKAT DAERAH	295.136.800,00	260.267.451,00	-34.869.349,00	88,18	
4.01	4.01.0.00.0.00.01.0000	4.01.01.2.03.0001		PENYUSUNAN PERENCANAAN KEBUTUHAN BARANG MILIK DAERAH SKPD	12.753.600,00	7.222.551,00	-5.531.049,00	56,63	
4.01	4.01.0.00.0.00.01.0000	4.01.01.2.03.0001	5.1	BELANJA OPERASI	12.753.600,00	7.222.551,00	-5.531.049,00	56,63	
4.01	4.01.0.00.0.00.01.0000	4.01.01.2.03.0001	5.1.02	Belanja Barang dan Jasa	12.753.600,00	7.222.551,00	-5.531.049,00	56,63	
4.01	4.01.0.00.0.00.01.0000	4.01.01.2.03.0002		PENGAMANAN BARANG MILIK DAERAH SKPD	32.954.000,00	31.408.000,00	-1.546.000,00	95,30	
4.01	4.01.0.00.0.00.01.0000	4.01.01.2.03.0002	5.1	BELANJA OPERASI	32.954.000,00	31.408.000,00	-1.546.000,00	95,30	
4.01	4.01.0.00.0.00.01.0000	4.01.01.2.03.0002	5.1.02	Belanja Barang dan Jasa	32.954.000,00	31.408.000,00	-1.546.000,00	95,30	
4.01	4.01.0.00.0.00.01.0000	4.01.01.2.03.0003		KOORDINASI DAN PENILAIAN BARANG MILIK DAERAH SKPD	24.572.000,00	23.437.500,00	-1.134.500,00	95,38	
4.01	4.01.0.00.0.00.01.0000	4.01.01.2.03.0003	5.1	BELANJA OPERASI	24.572.000,00	23.437.500,00	-1.134.500,00	95,38	
4.01	4.01.0.00.0.00.01.0000	4.01.01.2.03.0003	5.1.02	Belanja Barang dan Jasa	24.572.000,00	23.437.500,00	-1.134.500,00	95,38	
4.01	4.01.0.00.0.00.01.0000	4.01.01.2.03.0005		REKONSILIASI DAN PENYUSUNAN LAPORAN BARANG MILIK DAERAH PADA SKPD	152.292.000,00	131.363.400,00	-20.928.600,00	86,25	

BerAKHLAK bangga melayani bangsa
Balai Sertifikasi Elektronik
Dokumen ini ditandatangani secara elektronik menggunakan Sertifikat Elektronik yang diterbitkan oleh Balai Sertifikasi Elektronik (BSrE), Badan Siber dan Sandi Negara (BSSN)

KODE REKENING				URAIAN	JUMLAH (Rp)		BERTAMBAH / (BERKURANG)		DASAR HUKUM
					ANGGARAN SETELAH PERUBAHAN	REALISASI	(Rp)	(%)	
4.01	4.01.0.00.0.00.01.0000	4.01.01.2.03.0005	5.1	BELANJA OPERASI	152.292.000,00	131.363.400,00	-20.928.600,00	86,25	
4.01	4.01.0.00.0.00.01.0000	4.01.01.2.03.0005	5.1.02	Belanja Barang dan Jasa	152.292.000,00	131.363.400,00	-20.928.600,00	86,25	
4.01	4.01.0.00.0.00.01.0000	4.01.01.2.03.0006		PENATAUSAHAAN BARANG MILIK DAERAH PADA SKPD	72.565.200,00	66.836.000,00	-5.729.200,00	92,10	
4.01	4.01.0.00.0.00.01.0000	4.01.01.2.03.0006	5.1	BELANJA OPERASI	72.565.200,00	66.836.000,00	-5.729.200,00	92,10	
4.01	4.01.0.00.0.00.01.0000	4.01.01.2.03.0006	5.1.02	Belanja Barang dan Jasa	72.565.200,00	66.836.000,00	-5.729.200,00	92,10	
4.01	4.01.0.00.0.00.01.0000	4.01.01.2.05		ADMINISTRASI KEPEGAWAIAN PERANGKAT DAERAH	24.587.000,00	24.194.090,00	-392.910,00	98,40	
4.01	4.01.0.00.0.00.01.0000	4.01.01.2.05.0003		PENDATAAN DAN PENGOLAHAN ADMINISTRASI KEPEGAWAIAN	24.587.000,00	24.194.090,00	-392.910,00	98,40	
4.01	4.01.0.00.0.00.01.0000	4.01.01.2.05.0003	5.1	BELANJA OPERASI	24.587.000,00	24.194.090,00	-392.910,00	98,40	
4.01	4.01.0.00.0.00.01.0000	4.01.01.2.05.0003	5.1.02	Belanja Barang dan Jasa	24.587.000,00	24.194.090,00	-392.910,00	98,40	
4.01	4.01.0.00.0.00.01.0000	4.01.01.2.06		ADMINISTRASI UMUM PERANGKAT DAERAH	13.771.004.600,00	12.280.742.601,00	-1.490.261.999,00	89,17	
4.01	4.01.0.00.0.00.01.0000	4.01.01.2.06.0002		PENYEDIAAN PERALATAN DAN PERLENGKAPAN KANTOR	1.140.000.000,00	1.128.419.142,00	-11.580.858,00	98,98	
4.01	4.01.0.00.0.00.01.0000	4.01.01.2.06.0002	5.1	BELANJA OPERASI	1.140.000.000,00	1.128.419.142,00	-11.580.858,00	98,98	
4.01	4.01.0.00.0.00.01.0000	4.01.01.2.06.0002	5.1.02	Belanja Barang dan Jasa	1.140.000.000,00	1.128.419.142,00	-11.580.858,00	98,98	
4.01	4.01.0.00.0.00.01.0000	4.01.01.2.06.0004		PENYEDIAAN BAHAN LOGISTIK KANTOR	11.357.492.720,00	10.180.818.652,00	-1.176.674.068,00	89,63	
4.01	4.01.0.00.0.00.01.0000	4.01.01.2.06.0004	5.1	BELANJA OPERASI	11.357.492.720,00	10.180.818.652,00	-1.176.674.068,00	89,63	
4.01	4.01.0.00.0.00.01.0000	4.01.01.2.06.0004	5.1.02	Belanja Barang dan Jasa	11.357.492.720,00	10.180.818.652,00	-1.176.674.068,00	89,63	
4.01	4.01.0.00.0.00.01.0000	4.01.01.2.06.0005		PENYEDIAAN BARANG CETAKAN DAN PENGGANDAAN	225.000.000,00	222.117.500,00	-2.882.500,00	98,71	
4.01	4.01.0.00.0.00.01.0000	4.01.01.2.06.0005	5.1	BELANJA OPERASI	225.000.000,00	222.117.500,00	-2.882.500,00	98,71	
4.01	4.01.0.00.0.00.01.0000	4.01.01.2.06.0005	5.1.02	Belanja Barang dan Jasa	225.000.000,00	222.117.500,00	-2.882.500,00	98,71	
4.01	4.01.0.00.0.00.01.0000	4.01.01.2.06.0009		PENYELENGGARAAN RAPAT KOORDINASI DAN KONSULTASI SKPD	916.961.880,00	621.156.751,00	-295.805.129,00	67,74	
4.01	4.01.0.00.0.00.01.0000	4.01.01.2.06.0009	5.1	BELANJA OPERASI	916.961.880,00	621.156.751,00	-295.805.129,00	67,74	
4.01	4.01.0.00.0.00.01.0000	4.01.01.2.06.0009	5.1.02	Belanja Barang dan Jasa	916.961.880,00	621.156.751,00	-295.805.129,00	67,74	
4.01	4.01.0.00.0.00.01.0000	4.01.01.2.06.0010		PENATAUSAHAAN ARSIP DINAMIS PADA SKPD	131.550.000,00	128.230.556,00	-3.319.444,00	97,47	
4.01	4.01.0.00.0.00.01.0000	4.01.01.2.06.0010	5.1	BELANJA OPERASI	131.550.000,00	128.230.556,00	-3.319.444,00	97,47	
4.01	4.01.0.00.0.00.01.0000	4.01.01.2.06.0010	5.1.02	Belanja Barang dan Jasa	131.550.000,00	128.230.556,00	-3.319.444,00	97,47	
4.01	4.01.0.00.0.00.01.0000	4.01.01.2.07		PENGADAAN BARANG MILIK DAERAH PENUNJANG URUSAN PEMERINTAH DAERAH	17.269.249.505,00	15.737.432.926,00	-1.531.816.579,00	91,12	
4.01	4.01.0.00.0.00.01.0000	4.01.01.2.07.0001		PENGADAAN KENDARAAN PERORANGAN DINAS ATAU KENDARAAN DINAS JABATAN	3.944.678.228,00	3.767.343.478,00	-177.334.750,00	95,50	
4.01	4.01.0.00.0.00.01.0000	4.01.01.2.07.0001	5.1	BELANJA OPERASI	2.048.678.228,00	1.894.703.478,00	-153.974.750,00	92,48	
4.01	4.01.0.00.0.00.01.0000	4.01.01.2.07.0001	5.1.02	Belanja Barang dan Jasa	2.048.678.228,00	1.894.703.478,00	-153.974.750,00	92,48	
4.01	4.01.0.00.0.00.01.0000	4.01.01.2.07.0001	5.2	BELANJA MODAL	1.896.000.000,00	1.872.640.000,00	-23.360.000,00	98,76	
4.01	4.01.0.00.0.00.01.0000	4.01.01.2.07.0001	5.2.02	Belanja Modal Peralatan dan Mesin	1.896.000.000,00	1.872.640.000,00	-23.360.000,00	98,76	
4.01	4.01.0.00.0.00.01.0000	4.01.01.2.07.0011		PENGADAAN SARANA DAN PRASARANA PENDUKUNG GEDUNG KANTOR ATAU BANGUNAN LAINNYA	13.324.571.277,00	11.970.089.448,00	-1.354.481.829,00	89,83	
4.01	4.01.0.00.0.00.01.0000	4.01.01.2.07.0011	5.1	BELANJA OPERASI	130.894.938,00	85.944.230,00	-44.950.708,00	65,65	
4.01	4.01.0.00.0.00.01.0000	4.01.01.2.07.0011	5.1.02	Belanja Barang dan Jasa	130.894.938,00	85.944.230,00	-44.950.708,00	65,65	
4.01	4.01.0.00.0.00.01.0000	4.01.01.2.07.0011	5.2	BELANJA MODAL	13.193.676.339,00	11.884.145.218,00	-1.309.531.121,00	90,07	
4.01	4.01.0.00.0.00.01.0000	4.01.01.2.07.0011	5.2.02	Belanja Modal Peralatan dan Mesin	13.193.676.339,00	11.884.145.218,00	-1.309.531.121,00	90,07	
4.01	4.01.0.00.0.00.01.0000	4.01.01.2.08		PENYEDIAAN JASA PENUNJANG URUSAN PEMERINTAHAN DAERAH	16.026.701.688,00	14.522.222.725,00	-1.504.478.963,00	90,61	
4.01	4.01.0.00.0.00.01.0000	4.01.01.2.08.0001		PENYEDIAAN JASA SURAT MENYURAT	45.000.000,00	42.031.500,00	-2.968.500,00	93,40	
4.01	4.01.0.00.0.00.01.0000	4.01.01.2.08.0001	5.1	BELANJA OPERASI	45.000.000,00	42.031.500,00	-2.968.500,00	93,40	
4.01	4.01.0.00.0.00.01.0000	4.01.01.2.08.0001	5.1.02	Belanja Barang dan Jasa	45.000.000,00	42.031.500,00	-2.968.500,00	93,40	
4.01	4.01.0.00.0.00.01.0000	4.01.01.2.08.0002		PENYEDIAAN JASA KOMUNIKASI, SUMBER DAYA AIR DAN LISTRIK	8.330.994.060,00	8.004.176.443,00	-326.817.617,00	96,07	
4.01	4.01.0.00.0.00.01.0000	4.01.01.2.08.0002	5.1	BELANJA OPERASI	8.330.994.060,00	8.004.176.443,00	-326.817.617,00	96,07	
4.01	4.01.0.00.0.00.01.0000	4.01.01.2.08.0002	5.1.02	Belanja Barang dan Jasa	8.330.994.060,00	8.004.176.443,00	-326.817.617,00	96,07	
4.01	4.01.0.00.0.00.01.0000	4.01.01.2.08.0003		PENYEDIAAN JASA PERALATAN DAN PERLENGKAPAN KANTOR	3.661.355.680,00	3.241.349.305,00	-420.006.375,00	88,52	
4.01	4.01.0.00.0.00.01.0000	4.01.01.2.08.0003	5.1	BELANJA OPERASI	3.661.355.680,00	3.241.349.305,00	-420.006.375,00	88,52	
4.01	4.01.0.00.0.00.01.0000	4.01.01.2.08.0003	5.1.02	Belanja Barang dan Jasa	3.661.355.680,00	3.241.349.305,00	-420.006.375,00	88,52	
4.01	4.01.0.00.0.00.01.0000	4.01.01.2.08.0004		PENYEDIAAN JASA PELAYANAN UMUM KANTOR	3.989.351.948,00	3.234.665.477,00	-754.686.471,00	81,08	
4.01	4.01.0.00.0.00.01.0000	4.01.01.2.08.0004	5.1	BELANJA OPERASI	3.989.351.948,00	3.234.665.477,00	-754.686.471,00	81,08	
4.01	4.01.0.00.0.00.01.0000	4.01.01.2.08.0004	5.1.02	Belanja Barang dan Jasa	3.989.351.948,00	3.234.665.477,00	-754.686.471,00	81,08	
4.01	4.01.0.00.0.00.01.0000	4.01.01.2.09		PEMELIHARAAN BARANG MILIK DAERAH PENUNJANG URUSAN PEMERINTAHAN DAERAH	26.093.715.630,00	17.463.957.152,00	-8.629.758.478,00	66,92	
4.01	4.01.0.00.0.00.01.0000	4.01.01.2.09.0002		PENYEDIAAN JASA PEMELIHARAAN, BIAYA PEMELIHARAAN, PAJAK DAN PERIZINAN KENDARAAN DINAS OPERASIONAL ATAU LAPANGAN	1.309.682.139,00	1.298.116.534,00	-11.565.605,00	99,11	
4.01	4.01.0.00.0.00.01.0000	4.01.01.2.09.0002	5.1	BELANJA OPERASI	1.309.682.139,00	1.298.116.534,00	-11.565.605,00	99,11	
4.01	4.01.0.00.0.00.01.0000	4.01.01.2.09.0002	5.1.02	Belanja Barang dan Jasa	1.309.682.139,00	1.298.116.534,00	-11.565.605,00	99,11	

BerAKHLAK bangga melayani bangsa
Balai Sertifikasi Elektronik
Dokumen ini ditandatangani secara elektronik menggunakan Sertifikat Elektronik yang diterbitkan oleh Balai Sertifikasi Elektronik (BSrE), Badan Siber dan Sandi Negara (BSSN)

KODE REKENING				URAIAN	JUMLAH (Rp)		BERTAMBAH / (BERKURANG)		DASAR HUKUM
					ANGGARAN SETELAH PERUBAHAN	REALISASI	(Rp)	(%)	
4.01	4.01.0.00.0.00.01.0000	4.01.01.2.09.0009		PEMELIHARAAN/REHABILITASI GEDUNG KANTOR DAN BANGUNAN LAINNYA	22.385.507.739,00	14.995.199.941,00	-7.390.307.798,00	66,98	
4.01	4.01.0.00.0.00.01.0000	4.01.01.2.09.0009	5.1	BELANJA OPERASI	3.241.796.647,00	1.408.914.875,00	-1.832.881.772,00	43,46	
4.01	4.01.0.00.0.00.01.0000	4.01.01.2.09.0009	5.1.02	Belanja Barang dan Jasa	3.241.796.647,00	1.408.914.875,00	-1.832.881.772,00	43,46	
4.01	4.01.0.00.0.00.01.0000	4.01.01.2.09.0009	5.2	BELANJA MODAL	19.143.711.092,00	13.586.285.066,00	-5.557.426.026,00	70,96	
4.01	4.01.0.00.0.00.01.0000	4.01.01.2.09.0009	5.2.03	Belanja Modal Gedung dan Bangunan	19.143.711.092,00	13.586.285.066,00	-5.557.426.026,00	70,96	
4.01	4.01.0.00.0.00.01.0000	4.01.01.2.09.0010		PEMELIHARAAN/REHABILITASI SARANA DAN PRASARANA GEDUNG KANTOR ATAU BANGUNAN LAINNYA	1.399.404.072,00	787.689.412,00	-611.714.660,00	56,28	
4.01	4.01.0.00.0.00.01.0000	4.01.01.2.09.0010	5.1	BELANJA OPERASI	1.399.404.072,00	787.689.412,00	-611.714.660,00	56,28	
4.01	4.01.0.00.0.00.01.0000	4.01.01.2.09.0010	5.1.02	Belanja Barang dan Jasa	1.399.404.072,00	787.689.412,00	-611.714.660,00	56,28	
4.01	4.01.0.00.0.00.01.0000	4.01.01.2.09.0011		PEMELIHARAAN/REHABILITASI SARANA DAN PRASARANA PENDUKUNG GEDUNG KANTOR ATAU BANGUNAN LAINNYA	999.121.680,00	382.951.265,00	-616.170.415,00	38,32	
4.01	4.01.0.00.0.00.01.0000	4.01.01.2.09.0011	5.1	BELANJA OPERASI	999.121.680,00	382.951.265,00	-616.170.415,00	38,32	
4.01	4.01.0.00.0.00.01.0000	4.01.01.2.09.0011	5.1.02	Belanja Barang dan Jasa	999.121.680,00	382.951.265,00	-616.170.415,00	38,32	
4.01	4.01.0.00.0.00.01.0000	4.01.01.2.11		ADMINISTRASI KEUANGAN DAN OPERASIONAL KEPALA DAERAH DAN WAKIL KEPALA DAERAH	1.291.993.488,00	834.828.293,00	-457.165.195,00	64,61	
4.01	4.01.0.00.0.00.01.0000	4.01.01.2.11.0001		PENYEDIAAN GAJI DAN TUNJANGAN KEPALA DAERAH DAN WAKIL KEPALA DAERAH	1.058.874.888,00	799.178.733,00	-259.696.155,00	75,47	
4.01	4.01.0.00.0.00.01.0000	4.01.01.2.11.0001	5.1	BELANJA OPERASI	1.058.874.888,00	799.178.733,00	-259.696.155,00	75,47	
4.01	4.01.0.00.0.00.01.0000	4.01.01.2.11.0001	5.1.01	Belanja Pegawai	1.058.874.888,00	799.178.733,00	-259.696.155,00	75,47	
4.01	4.01.0.00.0.00.01.0000	4.01.01.2.11.0003		PELAKSANAAN MEDICAL CHECK UP KEPALA DAERAH DAN WAKIL KEPALA DAERAH	233.118.600,00	35.649.560,00	-197.469.040,00	15,29	
4.01	4.01.0.00.0.00.01.0000	4.01.01.2.11.0003	5.1	BELANJA OPERASI	233.118.600,00	35.649.560,00	-197.469.040,00	15,29	
4.01	4.01.0.00.0.00.01.0000	4.01.01.2.11.0003	5.1.02	Belanja Barang dan Jasa	233.118.600,00	35.649.560,00	-197.469.040,00	15,29	
4.01	4.01.0.00.0.00.01.0000	4.01.01.2.13		PENATAAN ORGANISASI	1.253.095.900,00	1.167.736.355,00	-85.359.545,00	93,18	
4.01	4.01.0.00.0.00.01.0000	4.01.01.2.13.0001		PENGELOLAAN KELEMBAGAAN DAN ANALISIS JABATAN	194.523.600,00	162.164.899,00	-32.358.701,00	83,36	
4.01	4.01.0.00.0.00.01.0000	4.01.01.2.13.0001	5.1	BELANJA OPERASI	194.523.600,00	162.164.899,00	-32.358.701,00	83,36	
4.01	4.01.0.00.0.00.01.0000	4.01.01.2.13.0001	5.1.02	Belanja Barang dan Jasa	194.523.600,00	162.164.899,00	-32.358.701,00	83,36	
4.01	4.01.0.00.0.00.01.0000	4.01.01.2.13.0002		FASILITASI PELAYANAN PUBLIK DAN TATA LAKSANA	176.016.600,00	167.470.092,00	-8.546.508,00	95,14	
4.01	4.01.0.00.0.00.01.0000	4.01.01.2.13.0002	5.1	BELANJA OPERASI	176.016.600,00	167.470.092,00	-8.546.508,00	95,14	
4.01	4.01.0.00.0.00.01.0000	4.01.01.2.13.0002	5.1.02	Belanja Barang dan Jasa	176.016.600,00	167.470.092,00	-8.546.508,00	95,14	
4.01	4.01.0.00.0.00.01.0000	4.01.01.2.13.0003		PENINGKATAN KINERJA DAN REFORMASI BIROKRASI	596.102.700,00	582.235.463,00	-13.867.237,00	97,67	
4.01	4.01.0.00.0.00.01.0000	4.01.01.2.13.0003	5.1	BELANJA OPERASI	596.102.700,00	582.235.463,00	-13.867.237,00	97,67	
4.01	4.01.0.00.0.00.01.0000	4.01.01.2.13.0003	5.1.02	Belanja Barang dan Jasa	596.102.700,00	582.235.463,00	-13.867.237,00	97,67	
4.01	4.01.0.00.0.00.01.0000	4.01.01.2.13.0004		MONITORING, EVALUASI DAN PENGENDALIAN KUALITAS PELAYANAN PUBLIK DAN TATA LAKSANA	154.538.200,00	136.996.696,00	-17.541.504,00	88,64	
4.01	4.01.0.00.0.00.01.0000	4.01.01.2.13.0004	5.1	BELANJA OPERASI	154.538.200,00	136.996.696,00	-17.541.504,00	88,64	
4.01	4.01.0.00.0.00.01.0000	4.01.01.2.13.0004	5.1.02	Belanja Barang dan Jasa	154.538.200,00	136.996.696,00	-17.541.504,00	88,64	
4.01	4.01.0.00.0.00.01.0000	4.01.01.2.13.0005		KOORDINASI DAN PENYUSUNAN LAPORAN KINERJA PEMERINTAH DAERAH	131.914.800,00	118.869.205,00	-13.045.595,00	90,11	
4.01	4.01.0.00.0.00.01.0000	4.01.01.2.13.0005	5.1	BELANJA OPERASI	131.914.800,00	118.869.205,00	-13.045.595,00	90,11	
4.01	4.01.0.00.0.00.01.0000	4.01.01.2.13.0005	5.1.02	Belanja Barang dan Jasa	131.914.800,00	118.869.205,00	-13.045.595,00	90,11	
4.01	4.01.0.00.0.00.01.0000	4.01.01.2.14		PELAKSANAAN PROTOKOL DAN KOMUNIKASI PIMPINAN	19.913.825.284,00	19.265.201.709,00	-648.623.575,00	96,74	
4.01	4.01.0.00.0.00.01.0000	4.01.01.2.14.0001		FASILITASI KEPROTOKOLAN	7.505.012.840,00	7.184.178.329,00	-320.834.511,00	95,72	
4.01	4.01.0.00.0.00.01.0000	4.01.01.2.14.0001	5.1	BELANJA OPERASI	7.505.012.840,00	7.184.178.329,00	-320.834.511,00	95,72	
4.01	4.01.0.00.0.00.01.0000	4.01.01.2.14.0001	5.1.02	Belanja Barang dan Jasa	7.505.012.840,00	7.184.178.329,00	-320.834.511,00	95,72	
4.01	4.01.0.00.0.00.01.0000	4.01.01.2.14.0002		FASILITASI KOMUNIKASI PIMPINAN	10.527.626.600,00	10.287.230.156,00	-240.396.444,00	97,71	
4.01	4.01.0.00.0.00.01.0000	4.01.01.2.14.0002	5.1	BELANJA OPERASI	10.527.626.600,00	10.287.230.156,00	-240.396.444,00	97,71	
4.01	4.01.0.00.0.00.01.0000	4.01.01.2.14.0002	5.1.02	Belanja Barang dan Jasa	10.527.626.600,00	10.287.230.156,00	-240.396.444,00	97,71	
4.01	4.01.0.00.0.00.01.0000	4.01.01.2.14.0003		PENDOKUMENTASIAN TUGAS PIMPINAN	1.881.185.844,00	1.793.793.224,00	-87.392.620,00	95,35	
4.01	4.01.0.00.0.00.01.0000	4.01.01.2.14.0003	5.1	BELANJA OPERASI	1.881.185.844,00	1.793.793.224,00	-87.392.620,00	95,35	
4.01	4.01.0.00.0.00.01.0000	4.01.01.2.14.0003	5.1.02	Belanja Barang dan Jasa	1.881.185.844,00	1.793.793.224,00	-87.392.620,00	95,35	
4.01	4.01.0.00.0.00.01.0000	4.1.02		PROGRAM PEMERINTAHAN DAN KESEJAHTERAAN RAKYAT	85.433.261.995,00	74.637.286.191,00	-10.795.975.804,00	87,36	
4.01	4.01.0.00.0.00.01.0000	4.01.02.2.01		ADMINISTRASI TATA PEMERINTAHAN	1.268.314.000,00	782.818.109,00	-485.495.891,00	61,72	
4.01	4.01.0.00.0.00.01.0000	4.01.02.2.01.0001		PENATAAN ADMINISTRASI PEMERINTAHAN	446.010.000,00	235.830.807,00	-210.179.193,00	52,87	
4.01	4.01.0.00.0.00.01.0000	4.01.02.2.01.0001	5.1	BELANJA OPERASI	446.010.000,00	235.830.807,00	-210.179.193,00	52,87	
4.01	4.01.0.00.0.00.01.0000	4.01.02.2.01.0001	5.1.02	Belanja Barang dan Jasa	446.010.000,00	235.830.807,00	-210.179.193,00	52,87	
4.01	4.01.0.00.0.00.01.0000	4.01.02.2.01.0002		PENGELOLAAN ADMINISTRASI KEWILAYAHAN	280.157.400,00	258.711.796,00	-21.445.604,00	92,34	
4.01	4.01.0.00.0.00.01.0000	4.01.02.2.01.0002	5.1	BELANJA OPERASI	280.157.400,00	258.711.796,00	-21.445.604,00	92,34	
4.01	4.01.0.00.0.00.01.0000	4.01.02.2.01.0002	5.1.02	Belanja Barang dan Jasa	280.157.400,00	258.711.796,00	-21.445.604,00	92,34	

BerAKHLAK bangga melayani bangsa
Balai Sertifikasi Elektronik
Dokumen ini ditandatangani secara elektronik menggunakan Sertifikat Elektronik yang diterbitkan oleh Balai Sertifikasi Elektronik (BSrE), Badan Siber dan Sandi Negara (BSSN)

KODE REKENING				URAIAN	JUMLAH (Rp)		BERTAMBAH / (BERKURANG)		DASAR HUKUM
					ANGGARAN SETELAH PERUBAHAN	REALISASI	(Rp)	(%)	
4.01	4.01.0.00.0.00.01.0000	4.01.02.2.01.0003		FASILITASI PELAKSANAAN OTONOMI DAERAH	542.146.600,00	288.275.506,00	-253.871.094,00	53,17	
4.01	4.01.0.00.0.00.01.0000	4.01.02.2.01.0003	5.1	BELANJA OPERASI	542.146.600,00	288.275.506,00	-253.871.094,00	53,17	
4.01	4.01.0.00.0.00.01.0000	4.01.02.2.01.0003	5.1.02	Belanja Barang dan Jasa	542.146.600,00	288.275.506,00	-253.871.094,00	53,17	
4.01	4.01.0.00.0.00.01.0000	4.01.02.2.02		PELAKSANAAN KEBIJAKAN KESEJAHTERAAN RAKYAT	82.803.665.075,00	72.796.034.055,00	-10.007.631.020,00	87,91	
4.01	4.01.0.00.0.00.01.0000	4.01.02.2.02.0001		FASILITASI PENGELOLAAN BINA MENTAL SPIRITUAL	55.899.648.454,00	46.863.292.713,00	-9.036.355.741,00	83,83	
4.01	4.01.0.00.0.00.01.0000	4.01.02.2.02.0001	5.1	BELANJA OPERASI	55.899.648.454,00	46.863.292.713,00	-9.036.355.741,00	83,83	
4.01	4.01.0.00.0.00.01.0000	4.01.02.2.02.0001	5.1.02	Belanja Barang dan Jasa	9.177.183.874,00	7.915.173.133,00	-1.262.010.741,00	86,24	
4.01	4.01.0.00.0.00.01.0000	4.01.02.2.02.0001	5.1.05	Belanja Hibah	46.722.464.580,00	38.948.119.580,00	-7.774.345.000,00	83,36	
4.01	4.01.0.00.0.00.01.0000	4.01.02.2.02.0002		PELAKSANAAN KEBIJAKAN, EVALUASI, DAN CAPAIAN KINERJA TERKAIT KESEJAHTERAAN SOSIAL	372.983.540,00	303.156.353,00	-69.827.187,00	81,27	
4.01	4.01.0.00.0.00.01.0000	4.01.02.2.02.0002	5.1	BELANJA OPERASI	372.983.540,00	303.156.353,00	-69.827.187,00	81,27	
4.01	4.01.0.00.0.00.01.0000	4.01.02.2.02.0002	5.1.02	Belanja Barang dan Jasa	372.983.540,00	303.156.353,00	-69.827.187,00	81,27	
4.01	4.01.0.00.0.00.01.0000	4.01.02.2.02.0003		PELAKSANAAN KEBIJAKAN, EVALUASI, DAN CAPAIAN KINERJA TERKAIT KESEJAHTERAAN MASYARAKAT	26.298.134.681,00	25.629.584.989,00	-668.549.692,00	97,45	
4.01	4.01.0.00.0.00.01.0000	4.01.02.2.02.0003	5.1	BELANJA OPERASI	26.298.134.681,00	25.629.584.989,00	-668.549.692,00	97,45	
4.01	4.01.0.00.0.00.01.0000	4.01.02.2.02.0003	5.1.02	Belanja Barang dan Jasa	26.298.134.681,00	25.629.584.989,00	-668.549.692,00	97,45	
4.01	4.01.0.00.0.00.01.0000	4.01.02.2.02.0004		PENINGKATAN KESADARAN KELUARGA DALAM MEMBANGUN KERJA SAMA ANTAR-KELUARGA, WARGA, DAN KELOMPOK MASYARAKAT	116.613.650,00	0,00	-116.613.650,00	0,00	
4.01	4.01.0.00.0.00.01.0000	4.01.02.2.02.0004	5.1	BELANJA OPERASI	116.613.650,00	0,00	-116.613.650,00	0,00	
4.01	4.01.0.00.0.00.01.0000	4.01.02.2.02.0004	5.1.02	Belanja Barang dan Jasa	116.613.650,00	0,00	-116.613.650,00	0,00	
4.01	4.01.0.00.0.00.01.0000	4.01.02.2.02.0006		PENINGKATAN KESADARAN KELUARGA DALAM PENINGKATAN PENDIDIKAN DAN KETERAMPILAN UNTUK MEWUJUDKAN SUMBER DAYA MANUSIA YANG BERKUALITAS DAN BERDAYA SAING	116.284.750,00	0,00	-116.284.750,00	0,00	
4.01	4.01.0.00.0.00.01.0000	4.01.02.2.02.0006	5.1	BELANJA OPERASI	116.284.750,00	0,00	-116.284.750,00	0,00	
4.01	4.01.0.00.0.00.01.0000	4.01.02.2.02.0006	5.1.02	Belanja Barang dan Jasa	116.284.750,00	0,00	-116.284.750,00	0,00	
4.01	4.01.0.00.0.00.01.0000	4.01.02.2.03		FASILITASI DAN KOORDINASI HUKUM	760.871.800,00	534.812.757,00	-226.059.043,00	70,28	
4.01	4.01.0.00.0.00.01.0000	4.01.02.2.03.0001		FASILITASI PENYUSUNAN PRODUK HUKUM DAERAH	300.814.600,00	205.677.256,00	-95.137.344,00	68,37	
4.01	4.01.0.00.0.00.01.0000	4.01.02.2.03.0001	5.1	BELANJA OPERASI	300.814.600,00	205.677.256,00	-95.137.344,00	68,37	
4.01	4.01.0.00.0.00.01.0000	4.01.02.2.03.0001	5.1.02	Belanja Barang dan Jasa	300.814.600,00	205.677.256,00	-95.137.344,00	68,37	
4.01	4.01.0.00.0.00.01.0000	4.01.02.2.03.0002		FASILITASI BANTUAN HUKUM	342.378.800,00	272.084.100,00	-70.294.700,00	79,46	
4.01	4.01.0.00.0.00.01.0000	4.01.02.2.03.0002	5.1	BELANJA OPERASI	342.378.800,00	272.084.100,00	-70.294.700,00	79,46	
4.01	4.01.0.00.0.00.01.0000	4.01.02.2.03.0002	5.1.02	Belanja Barang dan Jasa	342.378.800,00	272.084.100,00	-70.294.700,00	79,46	
4.01	4.01.0.00.0.00.01.0000	4.01.02.2.03.0003		PENDOKUMENTASIAN PRODUK HUKUM DAN PENGELOLAAN INFORMASI HUKUM	117.678.400,00	57.051.401,00	-60.626.999,00	48,48	
4.01	4.01.0.00.0.00.01.0000	4.01.02.2.03.0003	5.1	BELANJA OPERASI	117.678.400,00	57.051.401,00	-60.626.999,00	48,48	
4.01	4.01.0.00.0.00.01.0000	4.01.02.2.03.0003	5.1.02	Belanja Barang dan Jasa	117.678.400,00	57.051.401,00	-60.626.999,00	48,48	
4.01	4.01.0.00.0.00.01.0000	4.01.02.2.04		FASILITASI KERJA SAMA DAERAH	600.411.120,00	523.621.270,00	-76.789.850,00	87,21	
4.01	4.01.0.00.0.00.01.0000	4.01.02.2.04.0001		FASILITASI KERJA SAMA DALAM NEGERI	189.670.000,00	182.986.038,00	-6.683.962,00	96,47	
4.01	4.01.0.00.0.00.01.0000	4.01.02.2.04.0001	5.1	BELANJA OPERASI	189.670.000,00	182.986.038,00	-6.683.962,00	96,47	
4.01	4.01.0.00.0.00.01.0000	4.01.02.2.04.0001	5.1.02	Belanja Barang dan Jasa	189.670.000,00	182.986.038,00	-6.683.962,00	96,47	
4.01	4.01.0.00.0.00.01.0000	4.01.02.2.04.0002		FASILITASI KERJA SAMA LUAR NEGERI	193.330.320,00	135.406.776,00	-57.923.544,00	70,03	
4.01	4.01.0.00.0.00.01.0000	4.01.02.2.04.0002	5.1	BELANJA OPERASI	193.330.320,00	135.406.776,00	-57.923.544,00	70,03	
4.01	4.01.0.00.0.00.01.0000	4.01.02.2.04.0002	5.1.02	Belanja Barang dan Jasa	193.330.320,00	135.406.776,00	-57.923.544,00	70,03	
4.01	4.01.0.00.0.00.01.0000	4.01.02.2.04.0003		EVALUASI PELAKSANAAN KERJA SAMA	217.410.800,00	205.228.456,00	-12.182.344,00	94,39	
4.01	4.01.0.00.0.00.01.0000	4.01.02.2.04.0003	5.1	BELANJA OPERASI	217.410.800,00	205.228.456,00	-12.182.344,00	94,39	
4.01	4.01.0.00.0.00.01.0000	4.01.02.2.04.0003	5.1.02	Belanja Barang dan Jasa	217.410.800,00	205.228.456,00	-12.182.344,00	94,39	
4.01	4.01.0.00.0.00.01.0000	4.1.03		PROGRAM PEREKONOMIAN DAN PEMBANGUNAN	4.021.800.444,00	3.330.801.624,00	-690.998.820,00	82,81	
4.01	4.01.0.00.0.00.01.0000	4.01.03.2.01		PELAKSANAAN KEBIJAKAN PEREKONOMIAN	1.051.839.400,00	741.938.175,00	-309.901.225,00	70,53	
4.01	4.01.0.00.0.00.01.0000	4.01.03.2.01.0001		KOORDINASI, SINKRONISASI, MONITORING DAN EVALUASI KEBIJAKAN PENGELOLAAN BUMD DAN BLUD	381.170.000,00	267.842.677,00	-113.327.323,00	70,26	
4.01	4.01.0.00.0.00.01.0000	4.01.03.2.01.0001	5.1	BELANJA OPERASI	381.170.000,00	267.842.677,00	-113.327.323,00	70,26	
4.01	4.01.0.00.0.00.01.0000	4.01.03.2.01.0001	5.1.02	Belanja Barang dan Jasa	381.170.000,00	267.842.677,00	-113.327.323,00	70,26	
4.01	4.01.0.00.0.00.01.0000	4.01.03.2.01.0002		PENGENDALIAN DAN DISTRIBUSI PEREKONOMIAN	245.700.400,00	208.649.348,00	-37.051.052,00	84,92	
4.01	4.01.0.00.0.00.01.0000	4.01.03.2.01.0002	5.1	BELANJA OPERASI	245.700.400,00	208.649.348,00	-37.051.052,00	84,92	
4.01	4.01.0.00.0.00.01.0000	4.01.03.2.01.0002	5.1.02	Belanja Barang dan Jasa	245.700.400,00	208.649.348,00	-37.051.052,00	84,92	
4.01	4.01.0.00.0.00.01.0000	4.01.03.2.01.0003		PERENCANAAN DAN PENGAWASAN EKONOMI MIKRO KECIL	424.969.000,00	265.446.150,00	-159.522.850,00	62,46	
4.01	4.01.0.00.0.00.01.0000	4.01.03.2.01.0003	5.1	BELANJA OPERASI	424.969.000,00	265.446.150,00	-159.522.850,00	62,46	
4.01	4.01.0.00.0.00.01.0000	4.01.03.2.01.0003	5.1.02	Belanja Barang dan Jasa	424.969.000,00	265.446.150,00	-159.522.850,00	62,46	

BerAKHLAK bangga melayani bangsa
Balai Sertifikasi Elektronik
Dokumen ini ditandatangani secara elektronik menggunakan Sertifikat Elektronik yang diterbitkan oleh Balai Sertifikasi Elektronik (BSrE), Badan Siber dan Sandi Negara (BSSN)

KODE REKENING				URAIAN	JUMLAH (Rp)		BERTAMBAH / (BERKURANG)		DASAR HUKUM
					ANGGARAN SETELAH PERUBAHAN	REALISASI	(Rp)	(%)	
4.01	4.01.0.00.0.00.01.0000	4.01.03.2.02		PELAKSANAAN ADMINISTRASI PEMBANGUNAN	859.248.454,00	748.145.661,00	-111.102.793,00	87,06	
4.01	4.01.0.00.0.00.01.0000	4.01.03.2.02.0001		FASILITASI PENYUSUNAN PROGRAM PEMBANGUNAN	384.084.160,00	284.478.205,00	-99.605.955,00	74,06	
4.01	4.01.0.00.0.00.01.0000	4.01.03.2.02.0001	5.1	BELANJA OPERASI	384.084.160,00	284.478.205,00	-99.605.955,00	74,06	
4.01	4.01.0.00.0.00.01.0000	4.01.03.2.02.0001	5.1.02	Belanja Barang dan Jasa	384.084.160,00	284.478.205,00	-99.605.955,00	74,06	
4.01	4.01.0.00.0.00.01.0000	4.01.03.2.02.0002		PENGENDALIAN DAN EVALUASI PROGRAM PEMBANGUNAN	360.697.654,00	355.040.005,00	-5.657.649,00	98,43	
4.01	4.01.0.00.0.00.01.0000	4.01.03.2.02.0002	5.1	BELANJA OPERASI	360.697.654,00	355.040.005,00	-5.657.649,00	98,43	
4.01	4.01.0.00.0.00.01.0000	4.01.03.2.02.0002	5.1.02	Belanja Barang dan Jasa	360.697.654,00	355.040.005,00	-5.657.649,00	98,43	
4.01	4.01.0.00.0.00.01.0000	4.01.03.2.02.0003		PENGELOLAAN EVALUASI DAN PELAPORAN PELAKSANAAN PEMBANGUNAN	114.466.640,00	108.627.451,00	-5.839.189,00	94,89	
4.01	4.01.0.00.0.00.01.0000	4.01.03.2.02.0003	5.1	BELANJA OPERASI	114.466.640,00	108.627.451,00	-5.839.189,00	94,89	
4.01	4.01.0.00.0.00.01.0000	4.01.03.2.02.0003	5.1.02	Belanja Barang dan Jasa	114.466.640,00	108.627.451,00	-5.839.189,00	94,89	
4.01	4.01.0.00.0.00.01.0000	4.01.03.2.03		PENGELOLAAN PENGADAAN BARANG DAN JASA	1.333.484.090,00	1.202.927.163,00	-130.556.927,00	90,20	
4.01	4.01.0.00.0.00.01.0000	4.01.03.2.03.0001		PENGELOLAAN PENGADAAN BARANG DAN JASA	577.193.550,00	516.371.240,00	-60.822.310,00	89,46	
4.01	4.01.0.00.0.00.01.0000	4.01.03.2.03.0001	5.1	BELANJA OPERASI	577.193.550,00	516.371.240,00	-60.822.310,00	89,46	
4.01	4.01.0.00.0.00.01.0000	4.01.03.2.03.0001	5.1.02	Belanja Barang dan Jasa	577.193.550,00	516.371.240,00	-60.822.310,00	89,46	
4.01	4.01.0.00.0.00.01.0000	4.01.03.2.03.0002		PENGELOLAAN LAYANAN PENGADAAN SECARA ELEKTRONIK	415.090.600,00	367.836.433,00	-47.254.167,00	88,61	
4.01	4.01.0.00.0.00.01.0000	4.01.03.2.03.0002	5.1	BELANJA OPERASI	415.090.600,00	367.836.433,00	-47.254.167,00	88,61	
4.01	4.01.0.00.0.00.01.0000	4.01.03.2.03.0002	5.1.02	Belanja Barang dan Jasa	415.090.600,00	367.836.433,00	-47.254.167,00	88,61	
4.01	4.01.0.00.0.00.01.0000	4.01.03.2.03.0003		PEMBINAAN DAN ADVOKASI PENGADAAN BARANG DAN JASA	341.199.940,00	318.719.490,00	-22.480.450,00	93,41	
4.01	4.01.0.00.0.00.01.0000	4.01.03.2.03.0003	5.1	BELANJA OPERASI	332.315.940,00	310.200.240,00	-22.115.700,00	93,34	
4.01	4.01.0.00.0.00.01.0000	4.01.03.2.03.0003	5.1.02	Belanja Barang dan Jasa	332.315.940,00	310.200.240,00	-22.115.700,00	93,34	
4.01	4.01.0.00.0.00.01.0000	4.01.03.2.03.0003	5.2	BELANJA MODAL	8.884.000,00	8.519.250,00	-364.750,00	95,89	
4.01	4.01.0.00.0.00.01.0000	4.01.03.2.03.0003	5.2.02	Belanja Modal Peralatan dan Mesin	8.884.000,00	8.519.250,00	-364.750,00	95,89	
4.01	4.01.0.00.0.00.01.0000	4.01.03.2.04		PEMANTAUAN KEBIJAKAN SUMBER DAYA ALAM	777.228.500,00	637.790.625,00	-139.437.875,00	82,05	
4.01	4.01.0.00.0.00.01.0000	4.01.03.2.04.0001		KOORDINASI, SINKRONISASI DAN EVALUASI KEBIJAKAN PERTANIAN, KEHUTANAN, KELAUTAN, DAN PERIKANAN	399.213.800,00	285.315.575,00	-113.898.225,00	71,46	
4.01	4.01.0.00.0.00.01.0000	4.01.03.2.04.0001	5.1	BELANJA OPERASI	399.213.800,00	285.315.575,00	-113.898.225,00	71,46	
4.01	4.01.0.00.0.00.01.0000	4.01.03.2.04.0001	5.1.02	Belanja Barang dan Jasa	399.213.800,00	285.315.575,00	-113.898.225,00	71,46	
4.01	4.01.0.00.0.00.01.0000	4.01.03.2.04.0002		KOORDINASI, SINKRONISASI DAN EVALUASI KEBIJAKAN PERTAMBANGAN DAN LINGKUNGAN HIDUP	238.606.300,00	225.036.400,00	-13.569.900,00	94,31	
4.01	4.01.0.00.0.00.01.0000	4.01.03.2.04.0002	5.1	BELANJA OPERASI	238.606.300,00	225.036.400,00	-13.569.900,00	94,31	
4.01	4.01.0.00.0.00.01.0000	4.01.03.2.04.0002	5.1.02	Belanja Barang dan Jasa	238.606.300,00	225.036.400,00	-13.569.900,00	94,31	
4.01	4.01.0.00.0.00.01.0000	4.01.03.2.04.0003		KOORDINASI, SINKRONISASI DAN EVALUASI KEBIJAKAN ENERGI DAN AIR	139.408.400,00	127.438.650,00	-11.969.750,00	91,41	
4.01	4.01.0.00.0.00.01.0000	4.01.03.2.04.0003	5.1	BELANJA OPERASI	139.408.400,00	127.438.650,00	-11.969.750,00	91,41	
4.01	4.01.0.00.0.00.01.0000	4.01.03.2.04.0003	5.1.02	Belanja Barang dan Jasa	139.408.400,00	127.438.650,00	-11.969.750,00	91,41	
				JUMLAH BELANJA	265.983.934.341,00	235.121.501.982,00	-30.862.432.359,00	88,39	
				SURPLUS / (DEFISIT)	-265.983.934.341,00	-235.121.501.982,00	30.862.432.359,00	88,39	
				SISA LEBIH PEMBIAYAAN ANGGARAN (SILPA)	-265.983.934.341,00	-235.121.501.982,00	30.862.432.359,00	88,39	

BerAKHLAK bangga melayani bangsa
Balai Sertifikasi Elektronik
Dokumen ini ditandatangani secara elektronik menggunakan Sertifikat Elektronik yang diterbitkan oleh Balai Sertifikasi Elektronik (BSrE), Badan Siber dan Sandi Negara (BSSN)

Organisasi: Sekretariat Dewan Perwakilan Rakyat Daerah

KODE REKENING				URAIAN	JUMLAH (Rp)		BERTAMBAH / (BERKURANG)		DASAR HUKUM
					ANGGARAN SETELAH PERUBAHAN	REALISASI	(Rp)	(%)	
4.02	4.02.0.00.0.00.01.0000		5	BELANJA DAERAH	186.500.149.607,00	151.285.229.343,00	-35.214.920.264,00	81,11	
4.02	4.02.0.00.0.00.01.0000	4.2.01		PROGRAM PENUNJANG URUSAN PEMERINTAHAN DAERAH KABUPATEN/KOTA	126.815.874.698,00	96.858.655.514,00	-29.957.219.184,00	76,37	
4.02	4.02.0.00.0.00.01.0000	4.02.01.2.01		PERENCANAAN, PENGANGGARAN, DAN EVALUASI KINERJA PERANGKAT DAERAH	960.063.000,00	897.709.600,00	-62.353.400,00	93,50	
4.02	4.02.0.00.0.00.01.0000	4.02.01.2.01.0001		PENYUSUNAN DOKUMEN PERENCANAAN PERANGKAT DAERAH	415.217.000,00	399.966.000,00	-15.251.000,00	96,32	
4.02	4.02.0.00.0.00.01.0000	4.02.01.2.01.0001	5.1	BELANJA OPERASI	415.217.000,00	399.966.000,00	-15.251.000,00	96,32	
4.02	4.02.0.00.0.00.01.0000	4.02.01.2.01.0001	5.1.02	Belanja Barang dan Jasa	415.217.000,00	399.966.000,00	-15.251.000,00	96,32	
4.02	4.02.0.00.0.00.01.0000	4.02.01.2.01.0007		EVALUASI KINERJA PERANGKAT DAERAH	544.846.000,00	497.743.600,00	-47.102.400,00	91,35	
4.02	4.02.0.00.0.00.01.0000	4.02.01.2.01.0007	5.1	BELANJA OPERASI	544.846.000,00	497.743.600,00	-47.102.400,00	91,35	
4.02	4.02.0.00.0.00.01.0000	4.02.01.2.01.0007	5.1.02	Belanja Barang dan Jasa	544.846.000,00	497.743.600,00	-47.102.400,00	91,35	
4.02	4.02.0.00.0.00.01.0000	4.02.01.2.02		ADMINISTRASI KEUANGAN PERANGKAT DAERAH	25.228.238.321,00	23.133.744.699,00	-2.094.493.622,00	91,69	
4.02	4.02.0.00.0.00.01.0000	4.02.01.2.02.0001		PENYEDIAAN GAJI DAN TUNJANGAN ASN	23.848.291.071,00	21.851.518.149,00	-1.996.772.922,00	91,62	
4.02	4.02.0.00.0.00.01.0000	4.02.01.2.02.0001	5.1	BELANJA OPERASI	23.848.291.071,00	21.851.518.149,00	-1.996.772.922,00	91,62	
4.02	4.02.0.00.0.00.01.0000	4.02.01.2.02.0001	5.1.01	Belanja Pegawai	23.848.291.071,00	21.851.518.149,00	-1.996.772.922,00	91,62	
4.02	4.02.0.00.0.00.01.0000	4.02.01.2.02.0004		KOORDINASI DAN PELAKSANAAN AKUNTANSI SKPD	512.571.250,00	512.571.250,00	0,00	100,00	
4.02	4.02.0.00.0.00.01.0000	4.02.01.2.02.0004	5.1	BELANJA OPERASI	512.571.250,00	512.571.250,00	0,00	100,00	
4.02	4.02.0.00.0.00.01.0000	4.02.01.2.02.0004	5.1.01	Belanja Pegawai	512.571.250,00	512.571.250,00	0,00	100,00	
4.02	4.02.0.00.0.00.01.0000	4.02.01.2.02.0005		KOORDINASI DAN PENYUSUNAN LAPORAN KEUANGAN AKHIR TAHUN SKPD	135.600.000,00	125.012.000,00	-10.588.000,00	92,19	
4.02	4.02.0.00.0.00.01.0000	4.02.01.2.02.0005	5.1	BELANJA OPERASI	135.600.000,00	125.012.000,00	-10.588.000,00	92,19	
4.02	4.02.0.00.0.00.01.0000	4.02.01.2.02.0005	5.1.02	Belanja Barang dan Jasa	135.600.000,00	125.012.000,00	-10.588.000,00	92,19	
4.02	4.02.0.00.0.00.01.0000	4.02.01.2.02.0007		KOORDINASI DAN PENYUSUNAN LAPORAN KEUANGAN BULANAN/ TRIWULANAN/ SEMESTERAN SKPD	611.828.000,00	551.588.800,00	-60.239.200,00	90,15	
4.02	4.02.0.00.0.00.01.0000	4.02.01.2.02.0007	5.1	BELANJA OPERASI	611.828.000,00	551.588.800,00	-60.239.200,00	90,15	
4.02	4.02.0.00.0.00.01.0000	4.02.01.2.02.0007	5.1.02	Belanja Barang dan Jasa	611.828.000,00	551.588.800,00	-60.239.200,00	90,15	
4.02	4.02.0.00.0.00.01.0000	4.02.01.2.02.0008		PENYUSUNAN PELAPORAN DAN ANALISIS PROGNOSIS REALISASI ANGGARAN	119.948.000,00	93.054.500,00	-26.893.500,00	77,57	
4.02	4.02.0.00.0.00.01.0000	4.02.01.2.02.0008	5.1	BELANJA OPERASI	119.948.000,00	93.054.500,00	-26.893.500,00	77,57	
4.02	4.02.0.00.0.00.01.0000	4.02.01.2.02.0008	5.1.02	Belanja Barang dan Jasa	119.948.000,00	93.054.500,00	-26.893.500,00	77,57	
4.02	4.02.0.00.0.00.01.0000	4.02.01.2.03		ADMINISTRASI BARANG MILIK DAERAH PADA PERANGKAT DAERAH	271.564.000,00	234.718.180,00	-36.845.820,00	86,43	
4.02	4.02.0.00.0.00.01.0000	4.02.01.2.03.0001		PENYUSUNAN PERENCANAAN KEBUTUHAN BARANG MILIK DAERAH SKPD	71.688.000,00	71.582.180,00	-105.820,00	99,85	
4.02	4.02.0.00.0.00.01.0000	4.02.01.2.03.0001	5.1	BELANJA OPERASI	71.688.000,00	71.582.180,00	-105.820,00	99,85	
4.02	4.02.0.00.0.00.01.0000	4.02.01.2.03.0001	5.1.02	Belanja Barang dan Jasa	71.688.000,00	71.582.180,00	-105.820,00	99,85	
4.02	4.02.0.00.0.00.01.0000	4.02.01.2.03.0003		KOORDINASI DAN PENILAIAN BARANG MILIK DAERAH SKPD	94.604.000,00	86.820.000,00	-7.784.000,00	91,77	
4.02	4.02.0.00.0.00.01.0000	4.02.01.2.03.0003	5.1	BELANJA OPERASI	94.604.000,00	86.820.000,00	-7.784.000,00	91,77	
4.02	4.02.0.00.0.00.01.0000	4.02.01.2.03.0003	5.1.02	Belanja Barang dan Jasa	94.604.000,00	86.820.000,00	-7.784.000,00	91,77	
4.02	4.02.0.00.0.00.01.0000	4.02.01.2.03.0005		REKONSILIASI DAN PENYUSUNAN LAPORAN BARANG MILIK DAERAH PADA SKPD	105.272.000,00	76.316.000,00	-28.956.000,00	72,49	
4.02	4.02.0.00.0.00.01.0000	4.02.01.2.03.0005	5.1	BELANJA OPERASI	105.272.000,00	76.316.000,00	-28.956.000,00	72,49	
4.02	4.02.0.00.0.00.01.0000	4.02.01.2.03.0005	5.1.02	Belanja Barang dan Jasa	105.272.000,00	76.316.000,00	-28.956.000,00	72,49	
4.02	4.02.0.00.0.00.01.0000	4.02.01.2.05		ADMINISTRASI KEPEGAWAIAN PERANGKAT DAERAH	1.922.365.690,00	1.079.790.554,00	-842.575.136,00	56,16	
4.02	4.02.0.00.0.00.01.0000	4.02.01.2.05.0002		PENGADAAN PAKAIAN DINAS BESERTA ATRIBUT KELENGKAPANNYA	1.166.690.000,00	794.776.081,00	-371.913.919,00	68,12	
4.02	4.02.0.00.0.00.01.0000	4.02.01.2.05.0002	5.1	BELANJA OPERASI	1.166.690.000,00	794.776.081,00	-371.913.919,00	68,12	
4.02	4.02.0.00.0.00.01.0000	4.02.01.2.05.0002	5.1.02	Belanja Barang dan Jasa	1.166.690.000,00	794.776.081,00	-371.913.919,00	68,12	
4.02	4.02.0.00.0.00.01.0000	4.02.01.2.05.0003		PENDATAAN DAN PENGOLAHAN ADMINISTRASI KEPEGAWAIAN	70.508.000,00	61.818.000,00	-8.690.000,00	87,67	
4.02	4.02.0.00.0.00.01.0000	4.02.01.2.05.0003	5.1	BELANJA OPERASI	70.508.000,00	61.818.000,00	-8.690.000,00	87,67	
4.02	4.02.0.00.0.00.01.0000	4.02.01.2.05.0003	5.1.02	Belanja Barang dan Jasa	70.508.000,00	61.818.000,00	-8.690.000,00	87,67	
4.02	4.02.0.00.0.00.01.0000	4.02.01.2.05.0009		PENDIDIKAN DAN PELATIHAN PEGAWAI BERDASARKAN TUGAS DAN FUNGSI	284.400.000,00	30.452.333,00	-253.947.667,00	10,70	
4.02	4.02.0.00.0.00.01.0000	4.02.01.2.05.0009	5.1	BELANJA OPERASI	284.400.000,00	30.452.333,00	-253.947.667,00	10,70	
4.02	4.02.0.00.0.00.01.0000	4.02.01.2.05.0009	5.1.02	Belanja Barang dan Jasa	284.400.000,00	30.452.333,00	-253.947.667,00	10,70	

BerAKHLAK bangga melayani bangsa
Balai Sertifikasi Elektronik
Dokumen ini ditandatangani secara elektronik menggunakan Sertifikat Elektronik yang diterbitkan oleh Balai Sertifikasi Elektronik (BSrE), Badan Siber dan Sandi Negara (BSSN)

KODE REKENING				URAIAN	JUMLAH (Rp)		BERTAMBAH / (BERKURANG)		DASAR HUKUM
					ANGGARAN SETELAH PERUBAHAN	REALISASI	(Rp)	(%)	
4.02	4.02.0.00.0.00.01.0000	4.02.01.2.05.0011		BIMBINGAN TEKNIS IMPLEMENTASI PERATURAN PERUNDANG-UNDANGAN	400.767.690,00	192.744.140,00	-208.023.550,00	48,09	
4.02	4.02.0.00.0.00.01.0000	4.02.01.2.05.0011	5.1	BELANJA OPERASI	400.767.690,00	192.744.140,00	-208.023.550,00	48,09	
4.02	4.02.0.00.0.00.01.0000	4.02.01.2.05.0011	5.1.02	Belanja Barang dan Jasa	400.767.690,00	192.744.140,00	-208.023.550,00	48,09	
4.02	4.02.0.00.0.00.01.0000	4.02.01.2.06		ADMINISTRASI UMUM PERANGKAT DAERAH	8.601.335.068,00	5.391.608.072,00	-3.209.726.996,00	62,68	
4.02	4.02.0.00.0.00.01.0000	4.02.01.2.06.0001		PENYEDIAAN KOMPONEN INSTALASI LISTRIK/PENERANGAN BANGUNAN KANTOR	2.492.305.000,00	689.048.700,00	-1.803.256.300,00	27,64	
4.02	4.02.0.00.0.00.01.0000	4.02.01.2.06.0001	5.1	BELANJA OPERASI	2.372.693.000,00	689.048.700,00	-1.683.644.300,00	29,04	
4.02	4.02.0.00.0.00.01.0000	4.02.01.2.06.0001	5.1.02	Belanja Barang dan Jasa	2.372.693.000,00	689.048.700,00	-1.683.644.300,00	29,04	
4.02	4.02.0.00.0.00.01.0000	4.02.01.2.06.0001	5.2	BELANJA MODAL	119.612.000,00	0,00	-119.612.000,00	0,00	
4.02	4.02.0.00.0.00.01.0000	4.02.01.2.06.0001	5.2.03	Belanja Modal Gedung dan Bangunan	119.612.000,00	0,00	-119.612.000,00	0,00	
4.02	4.02.0.00.0.00.01.0000	4.02.01.2.06.0002		PENYEDIAAN PERALATAN DAN PERLENGKAPAN KANTOR	840.000.000,00	811.495.900,00	-28.504.100,00	96,60	
4.02	4.02.0.00.0.00.01.0000	4.02.01.2.06.0002	5.1	BELANJA OPERASI	840.000.000,00	811.495.900,00	-28.504.100,00	96,60	
4.02	4.02.0.00.0.00.01.0000	4.02.01.2.06.0002	5.1.02	Belanja Barang dan Jasa	840.000.000,00	811.495.900,00	-28.504.100,00	96,60	
4.02	4.02.0.00.0.00.01.0000	4.02.01.2.06.0004		PENYEDIAAN BAHAN LOGISTIK KANTOR	1.201.813.000,00	1.108.122.000,00	-93.691.000,00	92,20	
4.02	4.02.0.00.0.00.01.0000	4.02.01.2.06.0004	5.1	BELANJA OPERASI	1.201.813.000,00	1.108.122.000,00	-93.691.000,00	92,20	
4.02	4.02.0.00.0.00.01.0000	4.02.01.2.06.0004	5.1.02	Belanja Barang dan Jasa	1.201.813.000,00	1.108.122.000,00	-93.691.000,00	92,20	
4.02	4.02.0.00.0.00.01.0000	4.02.01.2.06.0005		PENYEDIAAN BARANG CETAKAN DAN PENGGANDAAN	760.000.000,00	627.132.046,00	-132.867.954,00	82,51	
4.02	4.02.0.00.0.00.01.0000	4.02.01.2.06.0005	5.1	BELANJA OPERASI	760.000.000,00	627.132.046,00	-132.867.954,00	82,51	
4.02	4.02.0.00.0.00.01.0000	4.02.01.2.06.0005	5.1.02	Belanja Barang dan Jasa	760.000.000,00	627.132.046,00	-132.867.954,00	82,51	
4.02	4.02.0.00.0.00.01.0000	4.02.01.2.06.0006		PENYEDIAAN BAHAN BACAAN DAN PERATURAN PERUNDANG-UNDANGAN	1.713.367.000,00	1.175.622.642,00	-537.744.358,00	68,61	
4.02	4.02.0.00.0.00.01.0000	4.02.01.2.06.0006	5.1	BELANJA OPERASI	1.578.367.000,00	1.175.622.642,00	-402.744.358,00	74,48	
4.02	4.02.0.00.0.00.01.0000	4.02.01.2.06.0006	5.1.02	Belanja Barang dan Jasa	1.578.367.000,00	1.175.622.642,00	-402.744.358,00	74,48	
4.02	4.02.0.00.0.00.01.0000	4.02.01.2.06.0006	5.2	BELANJA MODAL	135.000.000,00	0,00	-135.000.000,00	0,00	
4.02	4.02.0.00.0.00.01.0000	4.02.01.2.06.0006	5.2.02	Belanja Modal Peralatan dan Mesin	135.000.000,00	0,00	-135.000.000,00	0,00	
4.02	4.02.0.00.0.00.01.0000	4.02.01.2.06.0009		PENYELENGGARAAN RAPAT KOORDINASI DAN KONSULTASI SKPD	957.828.068,00	856.402.784,00	-101.425.284,00	89,41	
4.02	4.02.0.00.0.00.01.0000	4.02.01.2.06.0009	5.1	BELANJA OPERASI	957.828.068,00	856.402.784,00	-101.425.284,00	89,41	
4.02	4.02.0.00.0.00.01.0000	4.02.01.2.06.0009	5.1.02	Belanja Barang dan Jasa	957.828.068,00	856.402.784,00	-101.425.284,00	89,41	
4.02	4.02.0.00.0.00.01.0000	4.02.01.2.06.0010		PENATAUSAHAAN ARSIP DINAMIS PADA SKPD	636.022.000,00	123.784.000,00	-512.238.000,00	19,46	
4.02	4.02.0.00.0.00.01.0000	4.02.01.2.06.0010	5.1	BELANJA OPERASI	636.022.000,00	123.784.000,00	-512.238.000,00	19,46	
4.02	4.02.0.00.0.00.01.0000	4.02.01.2.06.0010	5.1.02	Belanja Barang dan Jasa	636.022.000,00	123.784.000,00	-512.238.000,00	19,46	
4.02	4.02.0.00.0.00.01.0000	4.02.01.2.07		PENGADAAN BARANG MILIK DAERAH PENUNJANG URUSAN PEMERINTAH DAERAH	12.182.213.000,00	6.533.098.088,00	-5.649.114.912,00	53,62	
4.02	4.02.0.00.0.00.01.0000	4.02.01.2.07.0001		PENGADAAN KENDARAAN PERORANGAN DINAS ATAU KENDARAAN DINAS JABATAN	3.701.060.000,00	3.471.998.502,00	-229.061.498,00	93,81	
4.02	4.02.0.00.0.00.01.0000	4.02.01.2.07.0001	5.1	BELANJA OPERASI	107.651.040,00	72.508.500,00	-35.142.540,00	67,35	
4.02	4.02.0.00.0.00.01.0000	4.02.01.2.07.0001	5.1.02	Belanja Barang dan Jasa	107.651.040,00	72.508.500,00	-35.142.540,00	67,35	
4.02	4.02.0.00.0.00.01.0000	4.02.01.2.07.0001	5.2	BELANJA MODAL	3.593.408.960,00	3.399.490.002,00	-193.918.958,00	94,60	
4.02	4.02.0.00.0.00.01.0000	4.02.01.2.07.0001	5.2.02	Belanja Modal Peralatan dan Mesin	3.593.408.960,00	3.399.490.002,00	-193.918.958,00	94,60	
4.02	4.02.0.00.0.00.01.0000	4.02.01.2.07.0010		PENGADAAN SARANA DAN PRASARANA GEDUNG KANTOR ATAU BANGUNAN LAINNYA	7.734.185.500,00	2.458.168.142,00	-5.276.017.358,00	31,78	
4.02	4.02.0.00.0.00.01.0000	4.02.01.2.07.0010	5.1	BELANJA OPERASI	3.478.287.694,00	2.398.528.142,00	-1.079.759.552,00	68,95	
4.02	4.02.0.00.0.00.01.0000	4.02.01.2.07.0010	5.1.02	Belanja Barang dan Jasa	3.478.287.694,00	2.398.528.142,00	-1.079.759.552,00	68,95	
4.02	4.02.0.00.0.00.01.0000	4.02.01.2.07.0010	5.2	BELANJA MODAL	4.255.897.806,00	59.640.000,00	-4.196.257.806,00	1,40	
4.02	4.02.0.00.0.00.01.0000	4.02.01.2.07.0010	5.2.02	Belanja Modal Peralatan dan Mesin	4.255.897.806,00	59.640.000,00	-4.196.257.806,00	1,40	
4.02	4.02.0.00.0.00.01.0000	4.02.01.2.07.0011		PENGADAAN SARANA DAN PRASARANA PENDUKUNG GEDUNG KANTOR ATAU BANGUNAN LAINNYA	746.967.500,00	602.931.444,00	-144.036.056,00	80,71	
4.02	4.02.0.00.0.00.01.0000	4.02.01.2.07.0011	5.1	BELANJA OPERASI	480.142.500,00	371.644.794,00	-108.497.706,00	77,40	
4.02	4.02.0.00.0.00.01.0000	4.02.01.2.07.0011	5.1.02	Belanja Barang dan Jasa	480.142.500,00	371.644.794,00	-108.497.706,00	77,40	
4.02	4.02.0.00.0.00.01.0000	4.02.01.2.07.0011	5.2	BELANJA MODAL	266.825.000,00	231.286.650,00	-35.538.350,00	86,68	
4.02	4.02.0.00.0.00.01.0000	4.02.01.2.07.0011	5.2.02	Belanja Modal Peralatan dan Mesin	266.825.000,00	231.286.650,00	-35.538.350,00	86,68	
4.02	4.02.0.00.0.00.01.0000	4.02.01.2.08		PENYEDIAAN JASA PENUNJANG URUSAN PEMERINTAHAN DAERAH	14.363.072.332,00	12.158.358.002,00	-2.204.714.330,00	84,65	
4.02	4.02.0.00.0.00.01.0000	4.02.01.2.08.0001		PENYEDIAAN JASA SURAT MENYURAT	10.773.000,00	5.979.000,00	-4.794.000,00	55,49	
4.02	4.02.0.00.0.00.01.0000	4.02.01.2.08.0001	5.1	BELANJA OPERASI	10.773.000,00	5.979.000,00	-4.794.000,00	55,49	
4.02	4.02.0.00.0.00.01.0000	4.02.01.2.08.0001	5.1.02	Belanja Barang dan Jasa	10.773.000,00	5.979.000,00	-4.794.000,00	55,49	
4.02	4.02.0.00.0.00.01.0000	4.02.01.2.08.0002		PENYEDIAAN JASA KOMUNIKASI, SUMBER DAYA AIR DAN LISTRIK	4.038.000.000,00	2.730.279.894,00	-1.307.720.106,00	67,61	
4.02	4.02.0.00.0.00.01.0000	4.02.01.2.08.0002	5.1	BELANJA OPERASI	4.038.000.000,00	2.730.279.894,00	-1.307.720.106,00	67,61	
4.02	4.02.0.00.0.00.01.0000	4.02.01.2.08.0002	5.1.02	Belanja Barang dan Jasa	4.038.000.000,00	2.730.279.894,00	-1.307.720.106,00	67,61	
4.02	4.02.0.00.0.00.01.0000	4.02.01.2.08.0004		PENYEDIAAN JASA PELAYANAN UMUM KANTOR	10.314.299.332,00	9.422.099.108,00	-892.200.224,00	91,34	
4.02	4.02.0.00.0.00.01.0000	4.02.01.2.08.0004	5.1	BELANJA OPERASI	10.179.353.332,00	9.422.099.108,00	-757.254.224,00	92,56	

BerAKHLAK bangga melayani bangsa
Balai Sertifikasi Elektronik
Dokumen ini ditandatangani secara elektronik menggunakan Sertifikat Elektronik yang diterbitkan oleh Balai Sertifikasi Elektronik (BSrE), Badan Siber dan Sandi Negara (BSSN)

KODE REKENING				URAIAN	JUMLAH (Rp)		BERTAMBAH / (BERKURANG)		DASAR HUKUM
					ANGGARAN SETELAH PERUBAHAN	REALISASI	(Rp)	(%)	
4.02	4.02.0.00.0.00.01.0000	4.02.01.2.08.0004	5.1.02	Belanja Barang dan Jasa	10.179.353.332,00	9.422.099.108,00	-757.254.224,00	92,56	
4.02	4.02.0.00.0.00.01.0000	4.02.01.2.08.0004	5.2	BELANJA MODAL	134.946.000,00	0,00	-134.946.000,00	0,00	
4.02	4.02.0.00.0.00.01.0000	4.02.01.2.08.0004	5.2.02	Belanja Modal Peralatan dan Mesin	134.946.000,00	0,00	-134.946.000,00	0,00	
4.02	4.02.0.00.0.00.01.0000	4.02.01.2.09		PEMELIHARAAN BARANG MILIK DAERAH PENUNJANG URUSAN PEMERINTAHAN DAERAH	15.468.900.400,00	2.579.363.891,00	-12.889.536.509,00	16,67	
4.02	4.02.0.00.0.00.01.0000	4.02.01.2.09.0001		PENYEDIAAN JASA PEMELIHARAAN, BIAYA PEMELIHARAAN, DAN PAJAK KENDARAAN PERORANGAN DINAS ATAU KENDARAAN DINAS JABATAN	225.000.000,00	136.010.936,00	-88.989.064,00	60,44	
4.02	4.02.0.00.0.00.01.0000	4.02.01.2.09.0001	5.1	BELANJA OPERASI	225.000.000,00	136.010.936,00	-88.989.064,00	60,44	
4.02	4.02.0.00.0.00.01.0000	4.02.01.2.09.0001	5.1.02	Belanja Barang dan Jasa	225.000.000,00	136.010.936,00	-88.989.064,00	60,44	
4.02	4.02.0.00.0.00.01.0000	4.02.01.2.09.0002		PENYEDIAAN JASA PEMELIHARAAN, BIAYA PEMELIHARAAN, PAJAK DAN PERIZINAN KENDARAAN DINAS OPERASIONAL ATAU LAPANGAN	1.518.695.000,00	954.082.185,00	-564.612.815,00	62,82	
4.02	4.02.0.00.0.00.01.0000	4.02.01.2.09.0002	5.1	BELANJA OPERASI	1.518.695.000,00	954.082.185,00	-564.612.815,00	62,82	
4.02	4.02.0.00.0.00.01.0000	4.02.01.2.09.0002	5.1.02	Belanja Barang dan Jasa	1.518.695.000,00	954.082.185,00	-564.612.815,00	62,82	
4.02	4.02.0.00.0.00.01.0000	4.02.01.2.09.0009		PEMELIHARAAN/REHABILITASI GEDUNG KANTOR DAN BANGUNAN LAINNYA	10.326.272.400,00	47.800.000,00	-10.278.472.400,00	0,46	
4.02	4.02.0.00.0.00.01.0000	4.02.01.2.09.0009	5.1	BELANJA OPERASI	9.226.150.000,00	47.800.000,00	-9.178.350.000,00	0,51	
4.02	4.02.0.00.0.00.01.0000	4.02.01.2.09.0009	5.1.02	Belanja Barang dan Jasa	9.226.150.000,00	47.800.000,00	-9.178.350.000,00	0,51	
4.02	4.02.0.00.0.00.01.0000	4.02.01.2.09.0009	5.2	BELANJA MODAL	1.100.122.400,00	0,00	-1.100.122.400,00	0,00	
4.02	4.02.0.00.0.00.01.0000	4.02.01.2.09.0009	5.2.03	Belanja Modal Gedung dan Bangunan	100.000.000,00	0,00	-100.000.000,00	0,00	
4.02	4.02.0.00.0.00.01.0000	4.02.01.2.09.0009	5.2.04	Belanja Modal Jalan, Jaringan, dan Irigasi	1.000.122.400,00	0,00	-1.000.122.400,00	0,00	
4.02	4.02.0.00.0.00.01.0000	4.02.01.2.09.0011		PEMELIHARAAN/REHABILITASI SARANA DAN PRASARANA PENDUKUNG GEDUNG KANTOR ATAU BANGUNAN LAINNYA	3.398.933.000,00	1.441.470.770,00	-1.957.462.230,00	42,40	
4.02	4.02.0.00.0.00.01.0000	4.02.01.2.09.0011	5.1	BELANJA OPERASI	3.398.933.000,00	1.441.470.770,00	-1.957.462.230,00	42,40	
4.02	4.02.0.00.0.00.01.0000	4.02.01.2.09.0011	5.1.02	Belanja Barang dan Jasa	3.398.933.000,00	1.441.470.770,00	-1.957.462.230,00	42,40	
4.02	4.02.0.00.0.00.01.0000	4.02.01.2.15		LAYANAN KEUANGAN DAN KESEJAHTERAAN DPRD	36.738.518.887,00	35.168.893.015,00	-1.569.625.872,00	95,72	
4.02	4.02.0.00.0.00.01.0000	4.02.01.2.15.0001		PENYELENGGARAAN ADMINISTRASI KEUANGAN DPRD	35.562.018.387,00	34.515.492.774,00	-1.046.525.613,00	97,05	
4.02	4.02.0.00.0.00.01.0000	4.02.01.2.15.0001	5.1	BELANJA OPERASI	35.562.018.387,00	34.515.492.774,00	-1.046.525.613,00	97,05	
4.02	4.02.0.00.0.00.01.0000	4.02.01.2.15.0001	5.1.01	Belanja Pegawai	35.562.018.387,00	34.515.492.774,00	-1.046.525.613,00	97,05	
4.02	4.02.0.00.0.00.01.0000	4.02.01.2.15.0002		PENYEDIAAN PAKAIAN DINAS DAN ATRIBUT DPRD	762.500.000,00	524.839.425,00	-237.660.575,00	68,83	
4.02	4.02.0.00.0.00.01.0000	4.02.01.2.15.0002	5.1	BELANJA OPERASI	762.500.000,00	524.839.425,00	-237.660.575,00	68,83	
4.02	4.02.0.00.0.00.01.0000	4.02.01.2.15.0002	5.1.02	Belanja Barang dan Jasa	762.500.000,00	524.839.425,00	-237.660.575,00	68,83	
4.02	4.02.0.00.0.00.01.0000	4.02.01.2.15.0003		PELAKSANAAN MEDICAL CHECK UP DPRD	414.000.500,00	128.560.816,00	-285.439.684,00	31,05	
4.02	4.02.0.00.0.00.01.0000	4.02.01.2.15.0003	5.1	BELANJA OPERASI	414.000.500,00	128.560.816,00	-285.439.684,00	31,05	
4.02	4.02.0.00.0.00.01.0000	4.02.01.2.15.0003	5.1.02	Belanja Barang dan Jasa	414.000.500,00	128.560.816,00	-285.439.684,00	31,05	
4.02	4.02.0.00.0.00.01.0000	4.02.01.2.16		LAYANAN ADMINISTRASI DPRD	11.079.604.000,00	9.681.371.413,00	-1.398.232.587,00	87,38	
4.02	4.02.0.00.0.00.01.0000	4.02.01.2.16.0001		PENYELENGGARAAN ADMINISTRASI KEANGGOTAAN DPRD	118.896.000,00	69.017.329,00	-49.878.671,00	58,04	
4.02	4.02.0.00.0.00.01.0000	4.02.01.2.16.0001	5.1	BELANJA OPERASI	118.896.000,00	69.017.329,00	-49.878.671,00	58,04	
4.02	4.02.0.00.0.00.01.0000	4.02.01.2.16.0001	5.1.02	Belanja Barang dan Jasa	118.896.000,00	69.017.329,00	-49.878.671,00	58,04	
4.02	4.02.0.00.0.00.01.0000	4.02.01.2.16.0002		FASILITASI FRAKSI DPRD	437.702.000,00	150.645.132,00	-287.056.868,00	34,41	
4.02	4.02.0.00.0.00.01.0000	4.02.01.2.16.0002	5.1	BELANJA OPERASI	437.702.000,00	150.645.132,00	-287.056.868,00	34,41	
4.02	4.02.0.00.0.00.01.0000	4.02.01.2.16.0002	5.1.02	Belanja Barang dan Jasa	437.702.000,00	150.645.132,00	-287.056.868,00	34,41	
4.02	4.02.0.00.0.00.01.0000	4.02.01.2.16.0003		FASILITASI RAPAT KOORDINASI DAN KONSULTASI DPRD	8.006.930.000,00	7.756.334.952,00	-250.595.048,00	96,87	
4.02	4.02.0.00.0.00.01.0000	4.02.01.2.16.0003	5.1	BELANJA OPERASI	8.006.930.000,00	7.756.334.952,00	-250.595.048,00	96,87	
4.02	4.02.0.00.0.00.01.0000	4.02.01.2.16.0003	5.1.02	Belanja Barang dan Jasa	8.006.930.000,00	7.756.334.952,00	-250.595.048,00	96,87	
4.02	4.02.0.00.0.00.01.0000	4.02.01.2.16.0004		PENYEDIAAN KEBUTUHAN RUMAH TANGGA DPRD	2.516.076.000,00	1.705.374.000,00	-810.702.000,00	67,77	
4.02	4.02.0.00.0.00.01.0000	4.02.01.2.16.0004	5.1	BELANJA OPERASI	2.516.076.000,00	1.705.374.000,00	-810.702.000,00	67,77	
4.02	4.02.0.00.0.00.01.0000	4.02.01.2.16.0004	5.1.02	Belanja Barang dan Jasa	2.516.076.000,00	1.705.374.000,00	-810.702.000,00	67,77	
4.02	4.02.0.00.0.00.01.0000	4.2.02		PROGRAM DUKUNGAN PELAKSANAAN TUGAS DAN FUNGSI DPRD	59.684.274.909,00	54.426.573.829,00	-5.257.701.080,00	91,19	
4.02	4.02.0.00.0.00.01.0000	4.02.02.2.01		PEMBENTUKAN PERATURAN DAERAH DAN PERATURAN DPRD	7.481.036.000,00	7.031.272.181,00	-449.763.819,00	93,98	
4.02	4.02.0.00.0.00.01.0000	4.02.02.2.01.0001		PENYUSUNAN DAN PEMBAHASAN PROGRAM PEMBENTUKAN PERATURAN DAERAH	268.750.000,00	263.957.614,00	-4.792.386,00	98,21	
4.02	4.02.0.00.0.00.01.0000	4.02.02.2.01.0001	5.1	BELANJA OPERASI	268.750.000,00	263.957.614,00	-4.792.386,00	98,21	
4.02	4.02.0.00.0.00.01.0000	4.02.02.2.01.0001	5.1.02	Belanja Barang dan Jasa	268.750.000,00	263.957.614,00	-4.792.386,00	98,21	
4.02	4.02.0.00.0.00.01.0000	4.02.02.2.01.0002		PEMBAHASAN RANCANGAN PERATURAN DAERAH	5.704.436.000,00	5.413.761.048,00	-290.674.952,00	94,90	
4.02	4.02.0.00.0.00.01.0000	4.02.02.2.01.0002	5.1	BELANJA OPERASI	5.704.436.000,00	5.413.761.048,00	-290.674.952,00	94,90	
4.02	4.02.0.00.0.00.01.0000	4.02.02.2.01.0002	5.1.02	Belanja Barang dan Jasa	5.704.436.000,00	5.413.761.048,00	-290.674.952,00	94,90	
4.02	4.02.0.00.0.00.01.0000	4.02.02.2.01.0003		PENYELENGGARAAN KAJIAN PERUNDANG-UNDANGAN	545.614.000,00	516.964.832,00	-28.649.168,00	94,74	
4.02	4.02.0.00.0.00.01.0000	4.02.02.2.01.0003	5.1	BELANJA OPERASI	545.614.000,00	516.964.832,00	-28.649.168,00	94,74	
4.02	4.02.0.00.0.00.01.0000	4.02.02.2.01.0003	5.1.02	Belanja Barang dan Jasa	545.614.000,00	516.964.832,00	-28.649.168,00	94,74	

BerAKHLAK bangga melayani bangsa
Balai Sertifikasi Elektronik
Dokumen ini ditandatangani secara elektronik menggunakan Sertifikat Elektronik yang diterbitkan oleh Balai Sertifikasi Elektronik (BSrE), Badan Siber dan Sandi Negara (BSSN)

KODE REKENING				URAIAN	JUMLAH (Rp)		BERTAMBAH / (BERKURANG)		DASAR HUKUM
					ANGGARAN SETELAH PERUBAHAN	REALISASI	(Rp)	(%)	
4.02	4.02.0.00.0.00.01.0000	4.02.02.2.01.0004		FASILITASI PENYUSUNAN PENJELASAN/KETERANGAN NASKAH AKADEMIK	962.236.000,00	836.588.687,00	-125.647.313,00	86,94	
4.02	4.02.0.00.0.00.01.0000	4.02.02.2.01.0004	5.1	BELANJA OPERASI	962.236.000,00	836.588.687,00	-125.647.313,00	86,94	
4.02	4.02.0.00.0.00.01.0000	4.02.02.2.01.0004	5.1.02	Belanja Barang dan Jasa	962.236.000,00	836.588.687,00	-125.647.313,00	86,94	
4.02	4.02.0.00.0.00.01.0000	4.02.02.2.02		PEMBAHASAN KEBIJAKAN ANGGARAN	1.428.366.500,00	1.420.105.216,00	-8.261.284,00	99,42	
4.02	4.02.0.00.0.00.01.0000	4.02.02.2.02.0001		PEMBAHASAN KUA DAN PPAS	531.565.500,00	531.396.656,00	-168.844,00	99,96	
4.02	4.02.0.00.0.00.01.0000	4.02.02.2.02.0001	5.1	BELANJA OPERASI	531.565.500,00	531.396.656,00	-168.844,00	99,96	
4.02	4.02.0.00.0.00.01.0000	4.02.02.2.02.0001	5.1.02	Belanja Barang dan Jasa	531.565.500,00	531.396.656,00	-168.844,00	99,96	
4.02	4.02.0.00.0.00.01.0000	4.02.02.2.02.0002		PEMBAHASAN PERUBAHAN KUA DAN PERUBAHAN PPAS	269.389.000,00	266.275.650,00	-3.113.350,00	98,84	
4.02	4.02.0.00.0.00.01.0000	4.02.02.2.02.0002	5.1	BELANJA OPERASI	269.389.000,00	266.275.650,00	-3.113.350,00	98,84	
4.02	4.02.0.00.0.00.01.0000	4.02.02.2.02.0002	5.1.02	Belanja Barang dan Jasa	269.389.000,00	266.275.650,00	-3.113.350,00	98,84	
4.02	4.02.0.00.0.00.01.0000	4.02.02.2.02.0003		PEMBAHASAN APBD	368.000.000,00	363.067.910,00	-4.932.090,00	98,65	
4.02	4.02.0.00.0.00.01.0000	4.02.02.2.02.0003	5.1	BELANJA OPERASI	368.000.000,00	363.067.910,00	-4.932.090,00	98,65	
4.02	4.02.0.00.0.00.01.0000	4.02.02.2.02.0003	5.1.02	Belanja Barang dan Jasa	368.000.000,00	363.067.910,00	-4.932.090,00	98,65	
4.02	4.02.0.00.0.00.01.0000	4.02.02.2.02.0004		PEMBAHASAN APBD PERUBAHAN	250.000.000,00	249.953.000,00	-47.000,00	99,98	
4.02	4.02.0.00.0.00.01.0000	4.02.02.2.02.0004	5.1	BELANJA OPERASI	250.000.000,00	249.953.000,00	-47.000,00	99,98	
4.02	4.02.0.00.0.00.01.0000	4.02.02.2.02.0004	5.1.02	Belanja Barang dan Jasa	250.000.000,00	249.953.000,00	-47.000,00	99,98	
4.02	4.02.0.00.0.00.01.0000	4.02.02.2.02.0006		PEMBAHASAN PERTANGGUNGJAWABAN APBD	9.412.000,00	9.412.000,00	0,00	100,00	
4.02	4.02.0.00.0.00.01.0000	4.02.02.2.02.0006	5.1	BELANJA OPERASI	9.412.000,00	9.412.000,00	0,00	100,00	
4.02	4.02.0.00.0.00.01.0000	4.02.02.2.02.0006	5.1.02	Belanja Barang dan Jasa	9.412.000,00	9.412.000,00	0,00	100,00	
4.02	4.02.0.00.0.00.01.0000	4.02.02.2.03		PENGAWASAN PENYELENGGARAAN PEMERINTAHAN	1.990.774.000,00	1.898.964.347,00	-91.809.653,00	95,38	
4.02	4.02.0.00.0.00.01.0000	4.02.02.2.03.0001		PENGAWASAN URUSAN PEMERINTAHAN BIDANG PEMERINTAHAN DAN HUKUM	354.400.000,00	353.098.500,00	-1.301.500,00	99,63	
4.02	4.02.0.00.0.00.01.0000	4.02.02.2.03.0001	5.1	BELANJA OPERASI	354.400.000,00	353.098.500,00	-1.301.500,00	99,63	
4.02	4.02.0.00.0.00.01.0000	4.02.02.2.03.0001	5.1.02	Belanja Barang dan Jasa	354.400.000,00	353.098.500,00	-1.301.500,00	99,63	
4.02	4.02.0.00.0.00.01.0000	4.02.02.2.03.0002		PENGAWASAN URUSAN PEMERINTAHAN BIDANG INFRASTRUKTUR	278.630.000,00	261.908.500,00	-16.721.500,00	93,99	
4.02	4.02.0.00.0.00.01.0000	4.02.02.2.03.0002	5.1	BELANJA OPERASI	278.630.000,00	261.908.500,00	-16.721.500,00	93,99	
4.02	4.02.0.00.0.00.01.0000	4.02.02.2.03.0002	5.1.02	Belanja Barang dan Jasa	278.630.000,00	261.908.500,00	-16.721.500,00	93,99	
4.02	4.02.0.00.0.00.01.0000	4.02.02.2.03.0003		PENGAWASAN URUSAN PEMERINTAHAN BIDANG KESEJAHTERAAN RAKYAT	425.225.000,00	393.485.957,00	-31.739.043,00	92,53	
4.02	4.02.0.00.0.00.01.0000	4.02.02.2.03.0003	5.1	BELANJA OPERASI	425.225.000,00	393.485.957,00	-31.739.043,00	92,53	
4.02	4.02.0.00.0.00.01.0000	4.02.02.2.03.0003	5.1.02	Belanja Barang dan Jasa	425.225.000,00	393.485.957,00	-31.739.043,00	92,53	
4.02	4.02.0.00.0.00.01.0000	4.02.02.2.03.0004		PENGAWASAN URUSAN PEMERINTAHAN BIDANG PEREKONOMIAN	330.225.000,00	328.993.500,00	-1.231.500,00	99,62	
4.02	4.02.0.00.0.00.01.0000	4.02.02.2.03.0004	5.1	BELANJA OPERASI	330.225.000,00	328.993.500,00	-1.231.500,00	99,62	
4.02	4.02.0.00.0.00.01.0000	4.02.02.2.03.0004	5.1.02	Belanja Barang dan Jasa	330.225.000,00	328.993.500,00	-1.231.500,00	99,62	
4.02	4.02.0.00.0.00.01.0000	4.02.02.2.03.0005		PENGAWASAN URUSAN PEMERINTAHAN BIDANG SUMBER DAYA ALAM	58.865.000,00	54.878.400,00	-3.986.600,00	93,22	
4.02	4.02.0.00.0.00.01.0000	4.02.02.2.03.0005	5.1	BELANJA OPERASI	58.865.000,00	54.878.400,00	-3.986.600,00	93,22	
4.02	4.02.0.00.0.00.01.0000	4.02.02.2.03.0005	5.1.02	Belanja Barang dan Jasa	58.865.000,00	54.878.400,00	-3.986.600,00	93,22	
4.02	4.02.0.00.0.00.01.0000	4.02.02.2.03.0006		PENGAWASAN TINDAK LANJUT HASIL PEMERIKSAAN LAPORAN KEUANGAN OLEH BADAN PEMERIKSA KEUANGAN	13.130.000,00	11.310.000,00	-1.820.000,00	86,13	
4.02	4.02.0.00.0.00.01.0000	4.02.02.2.03.0006	5.1	BELANJA OPERASI	13.130.000,00	11.310.000,00	-1.820.000,00	86,13	
4.02	4.02.0.00.0.00.01.0000	4.02.02.2.03.0006	5.1.02	Belanja Barang dan Jasa	13.130.000,00	11.310.000,00	-1.820.000,00	86,13	
4.02	4.02.0.00.0.00.01.0000	4.02.02.2.03.0007		PENGAWASAN PENGGUNAAN ANGGARAN	290.000.000,00	255.805.000,00	-34.195.000,00	88,20	
4.02	4.02.0.00.0.00.01.0000	4.02.02.2.03.0007	5.1	BELANJA OPERASI	290.000.000,00	255.805.000,00	-34.195.000,00	88,20	
4.02	4.02.0.00.0.00.01.0000	4.02.02.2.03.0007	5.1.02	Belanja Barang dan Jasa	290.000.000,00	255.805.000,00	-34.195.000,00	88,20	
4.02	4.02.0.00.0.00.01.0000	4.02.02.2.03.0008		PEMBAHASAN LAPORAN KETERANGAN PERTANGGUNGJAWABAN KEPALA DAERAH	240.299.000,00	239.484.490,00	-814.510,00	99,66	
4.02	4.02.0.00.0.00.01.0000	4.02.02.2.03.0008	5.1	BELANJA OPERASI	240.299.000,00	239.484.490,00	-814.510,00	99,66	
4.02	4.02.0.00.0.00.01.0000	4.02.02.2.03.0008	5.1.02	Belanja Barang dan Jasa	240.299.000,00	239.484.490,00	-814.510,00	99,66	
4.02	4.02.0.00.0.00.01.0000	4.02.02.2.04		PENINGKATAN KAPASITAS DPRD	24.730.371.500,00	21.233.950.577,00	-3.496.420.923,00	85,86	
4.02	4.02.0.00.0.00.01.0000	4.02.02.2.04.0002		PENDALAMAN TUGAS DPRD	3.233.262.500,00	2.967.019.128,00	-266.243.372,00	91,76	
4.02	4.02.0.00.0.00.01.0000	4.02.02.2.04.0002	5.1	BELANJA OPERASI	3.233.262.500,00	2.967.019.128,00	-266.243.372,00	91,76	
4.02	4.02.0.00.0.00.01.0000	4.02.02.2.04.0002	5.1.02	Belanja Barang dan Jasa	3.233.262.500,00	2.967.019.128,00	-266.243.372,00	91,76	
4.02	4.02.0.00.0.00.01.0000	4.02.02.2.04.0004		PENYEDIAAN KELOMPOK PAKAR DAN TIM AHLI	4.933.842.000,00	3.727.786.965,00	-1.206.055.035,00	75,55	
4.02	4.02.0.00.0.00.01.0000	4.02.02.2.04.0004	5.1	BELANJA OPERASI	4.933.842.000,00	3.727.786.965,00	-1.206.055.035,00	75,55	
4.02	4.02.0.00.0.00.01.0000	4.02.02.2.04.0004	5.1.02	Belanja Barang dan Jasa	4.933.842.000,00	3.727.786.965,00	-1.206.055.035,00	75,55	
4.02	4.02.0.00.0.00.01.0000	4.02.02.2.04.0005		PENYEDIAAN TENAGA AHLI FRAKSI	328.080.000,00	278.460.000,00	-49.620.000,00	84,87	
4.02	4.02.0.00.0.00.01.0000	4.02.02.2.04.0005	5.1	BELANJA OPERASI	328.080.000,00	278.460.000,00	-49.620.000,00	84,87	
4.02	4.02.0.00.0.00.01.0000	4.02.02.2.04.0005	5.1.02	Belanja Barang dan Jasa	328.080.000,00	278.460.000,00	-49.620.000,00	84,87	
4.02	4.02.0.00.0.00.01.0000	4.02.02.2.04.0006		PENYELENGGARAAN HUBUNGAN MASYARAKAT	792.200.000,00	742.285.442,00	-49.914.558,00	93,69	
4.02	4.02.0.00.0.00.01.0000	4.02.02.2.04.0006	5.1	BELANJA OPERASI	792.200.000,00	742.285.442,00	-49.914.558,00	93,69	

BerAKHLAK bangga melayani bangsa
Balai Sertifikasi Elektronik
Dokumen ini ditandatangani secara elektronik menggunakan Sertifikat Elektronik yang diterbitkan oleh Balai Sertifikasi Elektronik (BSrE), Badan Siber dan Sandi Negara (BSSN)

KODE REKENING				URAIAN	JUMLAH (Rp)		BERTAMBAH / (BERKURANG)		DASAR HUKUM
					ANGGARAN SETELAH PERUBAHAN	REALISASI	(Rp)	(%)	
4.02	4.02.0.00.0.00.01.0000	4.02.02.2.04.0006	5.1.02	Belanja Barang dan Jasa	792.200.000,00	742.285.442,00	-49.914.558,00	93,69	
4.02	4.02.0.00.0.00.01.0000	4.02.02.2.04.0007		PENYUSUNAN PROGRAM KERJA DPRD	268.000.000,00	249.112.966,00	-18.887.034,00	92,95	
4.02	4.02.0.00.0.00.01.0000	4.02.02.2.04.0007	5.1	BELANJA OPERASI	268.000.000,00	249.112.966,00	-18.887.034,00	92,95	
4.02	4.02.0.00.0.00.01.0000	4.02.02.2.04.0007	5.1.02	Belanja Barang dan Jasa	268.000.000,00	249.112.966,00	-18.887.034,00	92,95	
4.02	4.02.0.00.0.00.01.0000	4.02.02.2.04.0008		PUBLIKASI DAN DOKUMENTASI DPRD	15.174.987.000,00	13.269.286.076,00	-1.905.700.924,00	87,44	
4.02	4.02.0.00.0.00.01.0000	4.02.02.2.04.0008	5.1	BELANJA OPERASI	15.124.873.000,00	13.269.286.076,00	-1.855.586.924,00	87,73	
4.02	4.02.0.00.0.00.01.0000	4.02.02.2.04.0008	5.1.02	Belanja Barang dan Jasa	15.124.873.000,00	13.269.286.076,00	-1.855.586.924,00	87,73	
4.02	4.02.0.00.0.00.01.0000	4.02.02.2.04.0008	5.2	BELANJA MODAL	50.114.000,00	0,00	-50.114.000,00	0,00	
4.02	4.02.0.00.0.00.01.0000	4.02.02.2.04.0008	5.2.02	Belanja Modal Peralatan dan Mesin	50.114.000,00	0,00	-50.114.000,00	0,00	
4.02	4.02.0.00.0.00.01.0000	4.02.02.2.05		PENYERAPAN DAN PENGHIMPUNAN ASPIRASI MASYARAKAT	6.089.245.000,00	5.511.213.684,00	-578.031.316,00	90,50	
4.02	4.02.0.00.0.00.01.0000	4.02.02.2.05.0001		KUNJUNGAN KERJA DALAM DAERAH	707.572.000,00	659.559.900,00	-48.012.100,00	93,21	
4.02	4.02.0.00.0.00.01.0000	4.02.02.2.05.0001	5.1	BELANJA OPERASI	707.572.000,00	659.559.900,00	-48.012.100,00	93,21	
4.02	4.02.0.00.0.00.01.0000	4.02.02.2.05.0001	5.1.02	Belanja Barang dan Jasa	707.572.000,00	659.559.900,00	-48.012.100,00	93,21	
4.02	4.02.0.00.0.00.01.0000	4.02.02.2.05.0002		PENYUSUNAN POKOK-POKOK PIKIRAN DPRD	160.068.000,00	154.234.480,00	-5.833.520,00	96,35	
4.02	4.02.0.00.0.00.01.0000	4.02.02.2.05.0002	5.1	BELANJA OPERASI	160.068.000,00	154.234.480,00	-5.833.520,00	96,35	
4.02	4.02.0.00.0.00.01.0000	4.02.02.2.05.0002	5.1.02	Belanja Barang dan Jasa	160.068.000,00	154.234.480,00	-5.833.520,00	96,35	
4.02	4.02.0.00.0.00.01.0000	4.02.02.2.05.0003		PELAKSANAAN RESES	4.700.000.000,00	4.540.576.214,00	-159.423.786,00	96,60	
4.02	4.02.0.00.0.00.01.0000	4.02.02.2.05.0003	5.1	BELANJA OPERASI	4.700.000.000,00	4.540.576.214,00	-159.423.786,00	96,60	
4.02	4.02.0.00.0.00.01.0000	4.02.02.2.05.0003	5.1.02	Belanja Barang dan Jasa	4.700.000.000,00	4.540.576.214,00	-159.423.786,00	96,60	
4.02	4.02.0.00.0.00.01.0000	4.02.02.2.05.0004		SOSIALISASI RANCANGAN PERATURAN DAERAH	521.605.000,00	156.843.090,00	-364.761.910,00	30,06	
4.02	4.02.0.00.0.00.01.0000	4.02.02.2.05.0004	5.1	BELANJA OPERASI	521.605.000,00	156.843.090,00	-364.761.910,00	30,06	
4.02	4.02.0.00.0.00.01.0000	4.02.02.2.05.0004	5.1.02	Belanja Barang dan Jasa	521.605.000,00	156.843.090,00	-364.761.910,00	30,06	
4.02	4.02.0.00.0.00.01.0000	4.02.02.2.06		PELAKSANAAN DAN PENGAWASAN KODE ETIK DPRD	349.482.500,00	324.867.968,00	-24.614.532,00	92,95	
4.02	4.02.0.00.0.00.01.0000	4.02.02.2.06.0002		PENGAWASAN KODE ETIK DPRD	349.482.500,00	324.867.968,00	-24.614.532,00	92,95	
4.02	4.02.0.00.0.00.01.0000	4.02.02.2.06.0002	5.1	BELANJA OPERASI	349.482.500,00	324.867.968,00	-24.614.532,00	92,95	
4.02	4.02.0.00.0.00.01.0000	4.02.02.2.06.0002	5.1.02	Belanja Barang dan Jasa	349.482.500,00	324.867.968,00	-24.614.532,00	92,95	
4.02	4.02.0.00.0.00.01.0000	4.02.02.2.08		FASILITASI TUGAS DPRD	17.614.999.409,00	17.006.199.856,00	-608.799.553,00	96,54	
4.02	4.02.0.00.0.00.01.0000	4.02.02.2.08.0001		KOORDINASI DAN KONSULTASI PELAKSANAAN TUGAS DPRD	10.661.250.000,00	10.380.169.648,00	-281.080.352,00	97,36	
4.02	4.02.0.00.0.00.01.0000	4.02.02.2.08.0001	5.1	BELANJA OPERASI	10.661.250.000,00	10.380.169.648,00	-281.080.352,00	97,36	
4.02	4.02.0.00.0.00.01.0000	4.02.02.2.08.0001	5.1.02	Belanja Barang dan Jasa	10.661.250.000,00	10.380.169.648,00	-281.080.352,00	97,36	
4.02	4.02.0.00.0.00.01.0000	4.02.02.2.08.0002		PENYUSUNAN LAPORAN KINERJA DPRD	453.749.409,00	448.623.888,00	-5.125.521,00	98,87	
4.02	4.02.0.00.0.00.01.0000	4.02.02.2.08.0002	5.1	BELANJA OPERASI	453.749.409,00	448.623.888,00	-5.125.521,00	98,87	
4.02	4.02.0.00.0.00.01.0000	4.02.02.2.08.0002	5.1.02	Belanja Barang dan Jasa	453.749.409,00	448.623.888,00	-5.125.521,00	98,87	
4.02	4.02.0.00.0.00.01.0000	4.02.02.2.08.0003		FASILITASI PELAKSANAAN TUGAS BADAN MUSYAWARAH	250.000.000,00	244.569.794,00	-5.430.206,00	97,82	
4.02	4.02.0.00.0.00.01.0000	4.02.02.2.08.0003	5.1	BELANJA OPERASI	250.000.000,00	244.569.794,00	-5.430.206,00	97,82	
4.02	4.02.0.00.0.00.01.0000	4.02.02.2.08.0003	5.1.02	Belanja Barang dan Jasa	250.000.000,00	244.569.794,00	-5.430.206,00	97,82	
4.02	4.02.0.00.0.00.01.0000	4.02.02.2.08.0004		FASILITASI TUGAS PIMPINAN DPRD	5.650.000.000,00	5.396.183.349,00	-253.816.651,00	95,50	
4.02	4.02.0.00.0.00.01.0000	4.02.02.2.08.0004	5.1	BELANJA OPERASI	5.650.000.000,00	5.396.183.349,00	-253.816.651,00	95,50	
4.02	4.02.0.00.0.00.01.0000	4.02.02.2.08.0004	5.1.02	Belanja Barang dan Jasa	5.650.000.000,00	5.396.183.349,00	-253.816.651,00	95,50	
4.02	4.02.0.00.0.00.01.0000	4.02.02.2.08.0005		FASILITASI PELAKSANAAN TUGAS PANITIA KHUSUS	600.000.000,00	536.653.177,00	-63.346.823,00	89,44	
4.02	4.02.0.00.0.00.01.0000	4.02.02.2.08.0005	5.1	BELANJA OPERASI	600.000.000,00	536.653.177,00	-63.346.823,00	89,44	
4.02	4.02.0.00.0.00.01.0000	4.02.02.2.08.0005	5.1.02	Belanja Barang dan Jasa	600.000.000,00	536.653.177,00	-63.346.823,00	89,44	
				JUMLAH BELANJA	186.500.149.607,00	151.285.229.343,00	-35.214.920.264,00	81,11	
				SURPLUS / (DEFISIT)	-186.500.149.607,00	-151.285.229.343,00	35.214.920.264,00	81,11	
				SISA LEBIH PEMBIAYAAN ANGGARAN (SILPA)	-186.500.149.607,00	-151.285.229.343,00	35.214.920.264,00	81,11	

Dokumen ini ditandatangani secara elektronik menggunakan Sertifikat Elektronik yang diterbitkan oleh Balai Sertifikasi Elektronik (BSrE), Badan Siber dan Sandi Negara (BSSN)

Organisasi: Inspektorat

KODE REKENING				URAIAN	JUMLAH (Rp)		BERTAMBAH / (BERKURANG)		DASAR HUKUM
					ANGGARAN SETELAH PERUBAHAN	REALISASI	(Rp)	(%)	
6.01	6.01.0.00.0.00.01.0000		5	BELANJA DAERAH	44.341.540.148,00	28.978.275.454,00	-15.363.264.694,00	65,35	
6.01	6.01.0.00.0.00.01.0000	6.1.01		PROGRAM PENUNJANG URUSAN PEMERINTAHAN DAERAH KABUPATEN/KOTA	34.427.410.148,00	24.130.237.070,00	-10.297.173.078,00	70,09	
6.01	6.01.0.00.0.00.01.0000	6.01.01.2.01		PERENCANAAN, PENGANGGARAN, DAN EVALUASI KINERJA PERANGKAT DAERAH	750.000.000,00	79.893.000,00	-670.107.000,00	10,65	
6.01	6.01.0.00.0.00.01.0000	6.01.01.2.01.0001		PENYUSUNAN DOKUMEN PERENCANAAN PERANGKAT DAERAH	450.000.000,00	54.323.000,00	-395.677.000,00	12,07	
6.01	6.01.0.00.0.00.01.0000	6.01.01.2.01.0001	5.1	BELANJA OPERASI	450.000.000,00	54.323.000,00	-395.677.000,00	12,07	
6.01	6.01.0.00.0.00.01.0000	6.01.01.2.01.0001	5.1.02	Belanja Barang dan Jasa	450.000.000,00	54.323.000,00	-395.677.000,00	12,07	
6.01	6.01.0.00.0.00.01.0000	6.01.01.2.01.0006		KOORDINASI DAN PENYUSUNAN LAPORAN CAPAIAN KINERJA DAN IKHTISAR REALISASI KINERJA SKPD	50.000.000,00	0,00	-50.000.000,00	0,00	
6.01	6.01.0.00.0.00.01.0000	6.01.01.2.01.0006	5.1	BELANJA OPERASI	50.000.000,00	0,00	-50.000.000,00	0,00	
6.01	6.01.0.00.0.00.01.0000	6.01.01.2.01.0006	5.1.02	Belanja Barang dan Jasa	50.000.000,00	0,00	-50.000.000,00	0,00	
6.01	6.01.0.00.0.00.01.0000	6.01.01.2.01.0007		EVALUASI KINERJA PERANGKAT DAERAH	150.000.000,00	22.610.000,00	-127.390.000,00	15,07	
6.01	6.01.0.00.0.00.01.0000	6.01.01.2.01.0007	5.1	BELANJA OPERASI	150.000.000,00	22.610.000,00	-127.390.000,00	15,07	
6.01	6.01.0.00.0.00.01.0000	6.01.01.2.01.0007	5.1.02	Belanja Barang dan Jasa	150.000.000,00	22.610.000,00	-127.390.000,00	15,07	
6.01	6.01.0.00.0.00.01.0000	6.01.01.2.01.0008		PENYELENGGARAAN WALIDATA PENDUKUNG STATISTIK SEKTORAL DAERAH	50.000.000,00	0,00	-50.000.000,00	0,00	
6.01	6.01.0.00.0.00.01.0000	6.01.01.2.01.0008	5.1	BELANJA OPERASI	50.000.000,00	0,00	-50.000.000,00	0,00	
6.01	6.01.0.00.0.00.01.0000	6.01.01.2.01.0008	5.1.02	Belanja Barang dan Jasa	50.000.000,00	0,00	-50.000.000,00	0,00	
6.01	6.01.0.00.0.00.01.0000	6.01.01.2.01.0010		PELAKSANAAN FORUM PERANGKAT DAERAH BERDASARKAN BIDANG URUSAN YANG DIAMPU DALAM RANGKA PENYUSUNAN DOKUMEN PERENCANAAN PERANGKAT DAERAH	50.000.000,00	2.960.000,00	-47.040.000,00	5,92	
6.01	6.01.0.00.0.00.01.0000	6.01.01.2.01.0010	5.1	BELANJA OPERASI	50.000.000,00	2.960.000,00	-47.040.000,00	5,92	
6.01	6.01.0.00.0.00.01.0000	6.01.01.2.01.0010	5.1.02	Belanja Barang dan Jasa	50.000.000,00	2.960.000,00	-47.040.000,00	5,92	
6.01	6.01.0.00.0.00.01.0000	6.01.01.2.02		ADMINISTRASI KEUANGAN PERANGKAT DAERAH	21.141.423.715,00	19.594.259.870,00	-1.547.163.845,00	92,68	
6.01	6.01.0.00.0.00.01.0000	6.01.01.2.02.0001		PENYEDIAAN GAJI DAN TUNJANGAN ASN	17.665.180.844,00	16.167.837.399,00	-1.497.343.445,00	91,52	
6.01	6.01.0.00.0.00.01.0000	6.01.01.2.02.0001	5.1	BELANJA OPERASI	17.665.180.844,00	16.167.837.399,00	-1.497.343.445,00	91,52	
6.01	6.01.0.00.0.00.01.0000	6.01.01.2.02.0001	5.1.01	Belanja Pegawai	17.665.180.844,00	16.167.837.399,00	-1.497.343.445,00	91,52	
6.01	6.01.0.00.0.00.01.0000	6.01.01.2.02.0004		KOORDINASI DAN PELAKSANAAN AKUNTANSI SKPD	3.258.032.471,00	3.258.032.471,00	0,00	100,00	
6.01	6.01.0.00.0.00.01.0000	6.01.01.2.02.0004	5.2	BELANJA MODAL	3.258.032.471,00	3.258.032.471,00	0,00	100,00	
6.01	6.01.0.00.0.00.01.0000	6.01.01.2.02.0004	5.2.03	Belanja Modal Gedung dan Bangunan	3.258.032.471,00	3.258.032.471,00	0,00	100,00	
6.01	6.01.0.00.0.00.01.0000	6.01.01.2.02.0005		KOORDINASI DAN PENYUSUNAN LAPORAN KEUANGAN AKHIR TAHUN SKPD	25.000.000,00	9.690.000,00	-15.310.000,00	38,76	
6.01	6.01.0.00.0.00.01.0000	6.01.01.2.02.0005	5.1	BELANJA OPERASI	25.000.000,00	9.690.000,00	-15.310.000,00	38,76	
6.01	6.01.0.00.0.00.01.0000	6.01.01.2.02.0005	5.1.02	Belanja Barang dan Jasa	25.000.000,00	9.690.000,00	-15.310.000,00	38,76	
6.01	6.01.0.00.0.00.01.0000	6.01.01.2.02.0007		KOORDINASI DAN PENYUSUNAN LAPORAN KEUANGAN BULANAN/ TRIWULANAN/ SEMESTERAN SKPD	168.210.400,00	158.700.000,00	-9.510.400,00	94,34	
6.01	6.01.0.00.0.00.01.0000	6.01.01.2.02.0007	5.1	BELANJA OPERASI	168.210.400,00	158.700.000,00	-9.510.400,00	94,34	
6.01	6.01.0.00.0.00.01.0000	6.01.01.2.02.0007	5.1.02	Belanja Barang dan Jasa	168.210.400,00	158.700.000,00	-9.510.400,00	94,34	
6.01	6.01.0.00.0.00.01.0000	6.01.01.2.02.0008		PENYUSUNAN PELAPORAN DAN ANALISIS PROGNOSIS REALISASI ANGGARAN	25.000.000,00	0,00	-25.000.000,00	0,00	
6.01	6.01.0.00.0.00.01.0000	6.01.01.2.02.0008	5.1	BELANJA OPERASI	25.000.000,00	0,00	-25.000.000,00	0,00	
6.01	6.01.0.00.0.00.01.0000	6.01.01.2.02.0008	5.1.02	Belanja Barang dan Jasa	25.000.000,00	0,00	-25.000.000,00	0,00	
6.01	6.01.0.00.0.00.01.0000	6.01.01.2.03		ADMINISTRASI BARANG MILIK DAERAH PADA PERANGKAT DAERAH	90.745.000,00	40.800.000,00	-49.945.000,00	44,96	
6.01	6.01.0.00.0.00.01.0000	6.01.01.2.03.0001		PENYUSUNAN PERENCANAAN KEBUTUHAN BARANG MILIK DAERAH SKPD	25.000.000,00	0,00	-25.000.000,00	0,00	
6.01	6.01.0.00.0.00.01.0000	6.01.01.2.03.0001	5.1	BELANJA OPERASI	25.000.000,00	0,00	-25.000.000,00	0,00	
6.01	6.01.0.00.0.00.01.0000	6.01.01.2.03.0001	5.1.02	Belanja Barang dan Jasa	25.000.000,00	0,00	-25.000.000,00	0,00	
6.01	6.01.0.00.0.00.01.0000	6.01.01.2.03.0003		KOORDINASI DAN PENILAIAN BARANG MILIK DAERAH SKPD	24.945.000,00	0,00	-24.945.000,00	0,00	
6.01	6.01.0.00.0.00.01.0000	6.01.01.2.03.0003	5.1	BELANJA OPERASI	24.945.000,00	0,00	-24.945.000,00	0,00	
6.01	6.01.0.00.0.00.01.0000	6.01.01.2.03.0003	5.1.02	Belanja Barang dan Jasa	24.945.000,00	0,00	-24.945.000,00	0,00	
6.01	6.01.0.00.0.00.01.0000	6.01.01.2.03.0005		REKONSILIASI DAN PENYUSUNAN LAPORAN BARANG MILIK DAERAH PADA SKPD	40.800.000,00	40.800.000,00	0,00	100,00	

BerAKHLAK bangga melayani bangsa
Balai Sertifikasi Elektronik
Dokumen ini ditandatangani secara elektronik menggunakan Sertifikat Elektronik yang diterbitkan oleh Balai Sertifikasi Elektronik (BSrE), Badan Siber dan Sandi Negara (BSSN)

KODE REKENING				URAIAN	JUMLAH (Rp)		BERTAMBAH / (BERKURANG)		DASAR HUKUM
					ANGGARAN SETELAH PERUBAHAN	REALISASI	(Rp)	(%)	
6.01	6.01.0.00.0.00.01.0000	6.01.01.2.03.0005	5.1	BELANJA OPERASI	40.800.000,00	40.800.000,00	0,00	100,00	
6.01	6.01.0.00.0.00.01.0000	6.01.01.2.03.0005	5.1.02	Belanja Barang dan Jasa	40.800.000,00	40.800.000,00	0,00	100,00	
6.01	6.01.0.00.0.00.01.0000	6.01.01.2.05		ADMINISTRASI KEPEGAWAIAN PERANGKAT DAERAH	1.547.300.000,00	324.972.528,00	-1.222.327.472,00	21,00	
6.01	6.01.0.00.0.00.01.0000	6.01.01.2.05.0009		PENDIDIKAN DAN PELATIHAN PEGAWAI BERDASARKAN TUGAS DAN FUNGSI	750.000.000,00	195.687.223,00	-554.312.777,00	26,09	
6.01	6.01.0.00.0.00.01.0000	6.01.01.2.05.0009	5.1	BELANJA OPERASI	750.000.000,00	195.687.223,00	-554.312.777,00	26,09	
6.01	6.01.0.00.0.00.01.0000	6.01.01.2.05.0009	5.1.02	Belanja Barang dan Jasa	750.000.000,00	195.687.223,00	-554.312.777,00	26,09	
6.01	6.01.0.00.0.00.01.0000	6.01.01.2.05.0010		SOSIALISASI PERATURAN PERUNDANG-UNDANGAN	47.300.000,00	37.230.000,00	-10.070.000,00	78,71	
6.01	6.01.0.00.0.00.01.0000	6.01.01.2.05.0010	5.1	BELANJA OPERASI	47.300.000,00	37.230.000,00	-10.070.000,00	78,71	
6.01	6.01.0.00.0.00.01.0000	6.01.01.2.05.0010	5.1.02	Belanja Barang dan Jasa	47.300.000,00	37.230.000,00	-10.070.000,00	78,71	
6.01	6.01.0.00.0.00.01.0000	6.01.01.2.05.0011		BIMBINGAN TEKNIS IMPLEMENTASI PERATURAN PERUNDANG-UNDANGAN	750.000.000,00	92.055.305,00	-657.944.695,00	12,27	
6.01	6.01.0.00.0.00.01.0000	6.01.01.2.05.0011	5.1	BELANJA OPERASI	750.000.000,00	92.055.305,00	-657.944.695,00	12,27	
6.01	6.01.0.00.0.00.01.0000	6.01.01.2.05.0011	5.1.02	Belanja Barang dan Jasa	750.000.000,00	92.055.305,00	-657.944.695,00	12,27	
6.01	6.01.0.00.0.00.01.0000	6.01.01.2.06		ADMINISTRASI UMUM PERANGKAT DAERAH	1.059.588.340,00	709.877.284,00	-349.711.056,00	66,99	
6.01	6.01.0.00.0.00.01.0000	6.01.01.2.06.0001		PENYEDIAAN KOMPONEN INSTALASI LISTRIK/PENERANGAN BANGUNAN KANTOR	15.000.000,00	14.416.000,00	-584.000,00	96,10	
6.01	6.01.0.00.0.00.01.0000	6.01.01.2.06.0001	5.1	BELANJA OPERASI	15.000.000,00	14.416.000,00	-584.000,00	96,10	
6.01	6.01.0.00.0.00.01.0000	6.01.01.2.06.0001	5.1.02	Belanja Barang dan Jasa	15.000.000,00	14.416.000,00	-584.000,00	96,10	
6.01	6.01.0.00.0.00.01.0000	6.01.01.2.06.0002		PENYEDIAAN PERALATAN DAN PERLENGKAPAN KANTOR	150.000.000,00	129.187.515,00	-20.812.485,00	86,12	
6.01	6.01.0.00.0.00.01.0000	6.01.01.2.06.0002	5.1	BELANJA OPERASI	150.000.000,00	129.187.515,00	-20.812.485,00	86,12	
6.01	6.01.0.00.0.00.01.0000	6.01.01.2.06.0002	5.1.02	Belanja Barang dan Jasa	150.000.000,00	129.187.515,00	-20.812.485,00	86,12	
6.01	6.01.0.00.0.00.01.0000	6.01.01.2.06.0004		PENYEDIAAN BAHAN LOGISTIK KANTOR	166.000.000,00	112.764.775,00	-53.235.225,00	67,93	
6.01	6.01.0.00.0.00.01.0000	6.01.01.2.06.0004	5.1	BELANJA OPERASI	166.000.000,00	112.764.775,00	-53.235.225,00	67,93	
6.01	6.01.0.00.0.00.01.0000	6.01.01.2.06.0004	5.1.02	Belanja Barang dan Jasa	166.000.000,00	112.764.775,00	-53.235.225,00	67,93	
6.01	6.01.0.00.0.00.01.0000	6.01.01.2.06.0005		PENYEDIAAN BARANG CETAKAN DAN PENGGANDAAN	50.833.340,00	49.669.284,00	-1.164.056,00	97,71	
6.01	6.01.0.00.0.00.01.0000	6.01.01.2.06.0005	5.1	BELANJA OPERASI	50.833.340,00	49.669.284,00	-1.164.056,00	97,71	
6.01	6.01.0.00.0.00.01.0000	6.01.01.2.06.0005	5.1.02	Belanja Barang dan Jasa	50.833.340,00	49.669.284,00	-1.164.056,00	97,71	
6.01	6.01.0.00.0.00.01.0000	6.01.01.2.06.0009		PENYELENGGARAAN RAPAT KOORDINASI DAN KONSULTASI SKPD	577.755.000,00	307.060.310,00	-270.694.690,00	53,14	
6.01	6.01.0.00.0.00.01.0000	6.01.01.2.06.0009	5.1	BELANJA OPERASI	577.755.000,00	307.060.310,00	-270.694.690,00	53,14	
6.01	6.01.0.00.0.00.01.0000	6.01.01.2.06.0009	5.1.02	Belanja Barang dan Jasa	577.755.000,00	307.060.310,00	-270.694.690,00	53,14	
6.01	6.01.0.00.0.00.01.0000	6.01.01.2.06.0010		PENATAUSAHAAN ARSIP DINAMIS PADA SKPD	100.000.000,00	96.779.400,00	-3.220.600,00	96,77	
6.01	6.01.0.00.0.00.01.0000	6.01.01.2.06.0010	5.1	BELANJA OPERASI	100.000.000,00	96.779.400,00	-3.220.600,00	96,77	
6.01	6.01.0.00.0.00.01.0000	6.01.01.2.06.0010	5.1.02	Belanja Barang dan Jasa	100.000.000,00	96.779.400,00	-3.220.600,00	96,77	
6.01	6.01.0.00.0.00.01.0000	6.01.01.2.07		PENGADAAN BARANG MILIK DAERAH PENUNJANG URUSAN PEMERINTAH DAERAH	6.365.896.000,00	1.381.712.800,00	-4.984.183.200,00	21,70	
6.01	6.01.0.00.0.00.01.0000	6.01.01.2.07.0009		PENGADAAN GEDUNG KANTOR ATAU BANGUNAN LAINNYA	6.104.112.000,00	1.141.368.500,00	-4.962.743.500,00	18,69	
6.01	6.01.0.00.0.00.01.0000	6.01.01.2.07.0009	5.1	BELANJA OPERASI	25.577.000,00	15.495.900,00	-10.081.100,00	60,58	
6.01	6.01.0.00.0.00.01.0000	6.01.01.2.07.0009	5.1.02	Belanja Barang dan Jasa	25.577.000,00	15.495.900,00	-10.081.100,00	60,58	
6.01	6.01.0.00.0.00.01.0000	6.01.01.2.07.0009	5.2	BELANJA MODAL	6.078.535.000,00	1.125.872.600,00	-4.952.662.400,00	18,52	
6.01	6.01.0.00.0.00.01.0000	6.01.01.2.07.0009	5.2.03	Belanja Modal Gedung dan Bangunan	6.078.535.000,00	1.125.872.600,00	-4.952.662.400,00	18,52	
6.01	6.01.0.00.0.00.01.0000	6.01.01.2.07.0010		PENGADAAN SARANA DAN PRASARANA GEDUNG KANTOR ATAU BANGUNAN LAINNYA	261.784.000,00	240.344.300,00	-21.439.700,00	91,81	
6.01	6.01.0.00.0.00.01.0000	6.01.01.2.07.0010	5.1	BELANJA OPERASI	7.322.000,00	5.944.300,00	-1.377.700,00	81,18	
6.01	6.01.0.00.0.00.01.0000	6.01.01.2.07.0010	5.1.02	Belanja Barang dan Jasa	7.322.000,00	5.944.300,00	-1.377.700,00	81,18	
6.01	6.01.0.00.0.00.01.0000	6.01.01.2.07.0010	5.2	BELANJA MODAL	254.462.000,00	234.400.000,00	-20.062.000,00	92,11	
6.01	6.01.0.00.0.00.01.0000	6.01.01.2.07.0010	5.2.02	Belanja Modal Peralatan dan Mesin	254.462.000,00	234.400.000,00	-20.062.000,00	92,11	
6.01	6.01.0.00.0.00.01.0000	6.01.01.2.08		PENYEDIAAN JASA PENUNJANG URUSAN PEMERINTAHAN DAERAH	2.872.457.093,00	1.575.647.271,00	-1.296.809.822,00	54,85	
6.01	6.01.0.00.0.00.01.0000	6.01.01.2.08.0002		PENYEDIAAN JASA KOMUNIKASI, SUMBER DAYA AIR DAN LISTRIK	805.247.094,00	267.581.137,00	-537.665.957,00	33,22	
6.01	6.01.0.00.0.00.01.0000	6.01.01.2.08.0002	5.1	BELANJA OPERASI	805.247.094,00	267.581.137,00	-537.665.957,00	33,22	
6.01	6.01.0.00.0.00.01.0000	6.01.01.2.08.0002	5.1.02	Belanja Barang dan Jasa	805.247.094,00	267.581.137,00	-537.665.957,00	33,22	
6.01	6.01.0.00.0.00.01.0000	6.01.01.2.08.0003		PENYEDIAAN JASA PERALATAN DAN PERLENGKAPAN KANTOR	150.000.000,00	56.789.020,00	-93.210.980,00	37,85	
6.01	6.01.0.00.0.00.01.0000	6.01.01.2.08.0003	5.1	BELANJA OPERASI	150.000.000,00	56.789.020,00	-93.210.980,00	37,85	
6.01	6.01.0.00.0.00.01.0000	6.01.01.2.08.0003	5.1.02	Belanja Barang dan Jasa	150.000.000,00	56.789.020,00	-93.210.980,00	37,85	
6.01	6.01.0.00.0.00.01.0000	6.01.01.2.08.0004		PENYEDIAAN JASA PELAYANAN UMUM KANTOR	1.917.209.999,00	1.251.277.114,00	-665.932.885,00	65,26	
6.01	6.01.0.00.0.00.01.0000	6.01.01.2.08.0004	5.1	BELANJA OPERASI	1.917.209.999,00	1.251.277.114,00	-665.932.885,00	65,26	
6.01	6.01.0.00.0.00.01.0000	6.01.01.2.08.0004	5.1.02	Belanja Barang dan Jasa	1.917.209.999,00	1.251.277.114,00	-665.932.885,00	65,26	
6.01	6.01.0.00.0.00.01.0000	6.01.01.2.09		PEMELIHARAAN BARANG MILIK DAERAH PENUNJANG URUSAN PEMERINTAHAN DAERAH	600.000.000,00	423.074.317,00	-176.925.683,00	70,51	
6.01	6.01.0.00.0.00.01.0000	6.01.01.2.09.0001		PENYEDIAAN JASA PEMELIHARAAN, BIAYA PEMELIHARAAN, DAN PAJAK KENDARAAN PERORANGAN DINAS ATAU KENDARAAN DINAS JABATAN	250.000.000,00	167.604.492,00	-82.395.508,00	67,04	

Dokumen ini ditandatangani secara elektronik menggunakan Sertifikat Elektronik yang diterbitkan oleh Balai Sertifikasi Elektronik (BSrE), Badan Siber dan Sandi Negara (BSSN)

KODE REKENING				URAIAN	JUMLAH (Rp)		BERTAMBAH / (BERKURANG)		DASAR HUKUM
					ANGGARAN SETELAH PERUBAHAN	REALISASI	(Rp)	(%)	
6.01	6.01.0.00.0.00.01.0000	6.01.01.2.09.0001	5.1	BELANJA OPERASI	250.000.000,00	167.604.492,00	-82.395.508,00	67,04	
6.01	6.01.0.00.0.00.01.0000	6.01.01.2.09.0001	5.1.02	Belanja Barang dan Jasa	250.000.000,00	167.604.492,00	-82.395.508,00	67,04	
6.01	6.01.0.00.0.00.01.0000	6.01.01.2.09.0002		PENYEDIAAN JASA PEMELIHARAAN, BIAYA PEMELIHARAAN, PAJAK DAN PERIZINAN KENDARAAN DINAS OPERASIONAL ATAU LAPANGAN	250.000.000,00	156.224.825,00	-93.775.175,00	62,48	
6.01	6.01.0.00.0.00.01.0000	6.01.01.2.09.0002	5.1	BELANJA OPERASI	250.000.000,00	156.224.825,00	-93.775.175,00	62,48	
6.01	6.01.0.00.0.00.01.0000	6.01.01.2.09.0002	5.1.02	Belanja Barang dan Jasa	250.000.000,00	156.224.825,00	-93.775.175,00	62,48	
6.01	6.01.0.00.0.00.01.0000	6.01.01.2.09.0009		PEMELIHARAAN/REHABILITASI GEDUNG KANTOR DAN BANGUNAN LAINNYA	100.000.000,00	99.245.000,00	-755.000,00	99,24	
6.01	6.01.0.00.0.00.01.0000	6.01.01.2.09.0009	5.1	BELANJA OPERASI	100.000.000,00	99.245.000,00	-755.000,00	99,24	
6.01	6.01.0.00.0.00.01.0000	6.01.01.2.09.0009	5.1.02	Belanja Barang dan Jasa	100.000.000,00	99.245.000,00	-755.000,00	99,24	
6.01	6.01.0.00.0.00.01.0000	6.1.02		PROGRAM PENYELENGGARAAN PENGAWASAN	6.951.793.000,00	3.549.761.386,00	-3.402.031.614,00	51,06	
6.01	6.01.0.00.0.00.01.0000	6.01.02.2.01		PENYELENGGARAAN PENGAWASAN INTERNAL	5.851.793.000,00	2.923.881.518,00	-2.927.911.482,00	49,96	
6.01	6.01.0.00.0.00.01.0000	6.01.02.2.01.0001		PENGAWASAN KINERJA PEMERINTAH DAERAH	1.000.000.000,00	523.769.087,00	-476.230.913,00	52,37	
6.01	6.01.0.00.0.00.01.0000	6.01.02.2.01.0001	5.1	BELANJA OPERASI	1.000.000.000,00	523.769.087,00	-476.230.913,00	52,37	
6.01	6.01.0.00.0.00.01.0000	6.01.02.2.01.0001	5.1.02	Belanja Barang dan Jasa	1.000.000.000,00	523.769.087,00	-476.230.913,00	52,37	
6.01	6.01.0.00.0.00.01.0000	6.01.02.2.01.0002		PENGAWASAN KEUANGAN PEMERINTAH DAERAH	1.305.905.000,00	218.449.759,00	-1.087.455.241,00	16,72	
6.01	6.01.0.00.0.00.01.0000	6.01.02.2.01.0002	5.1	BELANJA OPERASI	1.305.905.000,00	218.449.759,00	-1.087.455.241,00	16,72	
6.01	6.01.0.00.0.00.01.0000	6.01.02.2.01.0002	5.1.02	Belanja Barang dan Jasa	1.305.905.000,00	218.449.759,00	-1.087.455.241,00	16,72	
6.01	6.01.0.00.0.00.01.0000	6.01.02.2.01.0003		REVIU LAPORAN KINERJA	1.000.000.000,00	506.415.334,00	-493.584.666,00	50,64	
6.01	6.01.0.00.0.00.01.0000	6.01.02.2.01.0003	5.1	BELANJA OPERASI	1.000.000.000,00	506.415.334,00	-493.584.666,00	50,64	
6.01	6.01.0.00.0.00.01.0000	6.01.02.2.01.0003	5.1.02	Belanja Barang dan Jasa	1.000.000.000,00	506.415.334,00	-493.584.666,00	50,64	
6.01	6.01.0.00.0.00.01.0000	6.01.02.2.01.0004		REVIU LAPORAN KEUANGAN	637.888.000,00	360.419.106,00	-277.468.894,00	56,50	
6.01	6.01.0.00.0.00.01.0000	6.01.02.2.01.0004	5.1	BELANJA OPERASI	637.888.000,00	360.419.106,00	-277.468.894,00	56,50	
6.01	6.01.0.00.0.00.01.0000	6.01.02.2.01.0004	5.1.02	Belanja Barang dan Jasa	637.888.000,00	360.419.106,00	-277.468.894,00	56,50	
6.01	6.01.0.00.0.00.01.0000	6.01.02.2.01.0005		PENGAWASAN DESA	1.000.000.000,00	757.806.620,00	-242.193.380,00	75,78	
6.01	6.01.0.00.0.00.01.0000	6.01.02.2.01.0005	5.1	BELANJA OPERASI	1.000.000.000,00	757.806.620,00	-242.193.380,00	75,78	
6.01	6.01.0.00.0.00.01.0000	6.01.02.2.01.0005	5.1.02	Belanja Barang dan Jasa	1.000.000.000,00	757.806.620,00	-242.193.380,00	75,78	
6.01	6.01.0.00.0.00.01.0000	6.01.02.2.01.0006		KERJA SAMA PENGAWASAN INTERNAL	108.000.000,00	2.064.000,00	-105.936.000,00	1,91	
6.01	6.01.0.00.0.00.01.0000	6.01.02.2.01.0006	5.1	BELANJA OPERASI	108.000.000,00	2.064.000,00	-105.936.000,00	1,91	
6.01	6.01.0.00.0.00.01.0000	6.01.02.2.01.0006	5.1.02	Belanja Barang dan Jasa	108.000.000,00	2.064.000,00	-105.936.000,00	1,91	
6.01	6.01.0.00.0.00.01.0000	6.01.02.2.01.0007		MONITORING DAN EVALUASI TINDAK LANJUT HASIL PEMERIKSAAN BPK RI DAN TINDAK LANJUT HASIL PEMERIKSAAN APIP	800.000.000,00	554.957.612,00	-245.042.388,00	69,36	
6.01	6.01.0.00.0.00.01.0000	6.01.02.2.01.0007	5.1	BELANJA OPERASI	800.000.000,00	554.957.612,00	-245.042.388,00	69,36	
6.01	6.01.0.00.0.00.01.0000	6.01.02.2.01.0007	5.1.02	Belanja Barang dan Jasa	800.000.000,00	554.957.612,00	-245.042.388,00	69,36	
6.01	6.01.0.00.0.00.01.0000	6.01.02.2.02		PENYELENGGARAAN PENGAWASAN DENGAN TUJUAN TERTENTU	1.100.000.000,00	625.879.868,00	-474.120.132,00	56,89	
6.01	6.01.0.00.0.00.01.0000	6.01.02.2.02.0001		PENANGANAN PENYELESAIAN KERUGIAN NEGARA/DAERAH	100.000.000,00	6.060.000,00	-93.940.000,00	6,06	
6.01	6.01.0.00.0.00.01.0000	6.01.02.2.02.0001	5.1	BELANJA OPERASI	100.000.000,00	6.060.000,00	-93.940.000,00	6,06	
6.01	6.01.0.00.0.00.01.0000	6.01.02.2.02.0001	5.1.02	Belanja Barang dan Jasa	100.000.000,00	6.060.000,00	-93.940.000,00	6,06	
6.01	6.01.0.00.0.00.01.0000	6.01.02.2.02.0002		PENGAWASAN DENGAN TUJUAN TERTENTU	1.000.000.000,00	619.819.868,00	-380.180.132,00	61,98	
6.01	6.01.0.00.0.00.01.0000	6.01.02.2.02.0002	5.1	BELANJA OPERASI	1.000.000.000,00	619.819.868,00	-380.180.132,00	61,98	
6.01	6.01.0.00.0.00.01.0000	6.01.02.2.02.0002	5.1.02	Belanja Barang dan Jasa	1.000.000.000,00	619.819.868,00	-380.180.132,00	61,98	
6.01	6.01.0.00.0.00.01.0000	6.1.03		PROGRAM PERUMUSAN KEBIJAKAN, PENDAMPINGAN DAN ASISTENSI	2.962.337.000,00	1.298.276.998,00	-1.664.060.002,00	43,82	
6.01	6.01.0.00.0.00.01.0000	6.01.03.2.01		PERUMUSAN KEBIJAKAN TEKNIS DI BIDANG PENGAWASAN DAN FASILITASI PENGAWASAN	500.000.000,00	417.142.381,00	-82.857.619,00	83,42	
6.01	6.01.0.00.0.00.01.0000	6.01.03.2.01.0001		PERUMUSAN KEBIJAKAN TEKNIS DI BIDANG PENGAWASAN	250.000.000,00	229.716.600,00	-20.283.400,00	91,88	
6.01	6.01.0.00.0.00.01.0000	6.01.03.2.01.0001	5.1	BELANJA OPERASI	250.000.000,00	229.716.600,00	-20.283.400,00	91,88	
6.01	6.01.0.00.0.00.01.0000	6.01.03.2.01.0001	5.1.02	Belanja Barang dan Jasa	250.000.000,00	229.716.600,00	-20.283.400,00	91,88	
6.01	6.01.0.00.0.00.01.0000	6.01.03.2.01.0002		PERUMUSAN KEBIJAKAN TEKNIS DI BIDANG FASILITASI PENGAWASAN	250.000.000,00	187.425.781,00	-62.574.219,00	74,97	
6.01	6.01.0.00.0.00.01.0000	6.01.03.2.01.0002	5.1	BELANJA OPERASI	250.000.000,00	187.425.781,00	-62.574.219,00	74,97	
6.01	6.01.0.00.0.00.01.0000	6.01.03.2.01.0002	5.1.02	Belanja Barang dan Jasa	250.000.000,00	187.425.781,00	-62.574.219,00	74,97	
6.01	6.01.0.00.0.00.01.0000	6.01.03.2.02		PENDAMPINGAN DAN ASISTENSI	2.462.337.000,00	881.134.617,00	-1.581.202.383,00	35,78	
6.01	6.01.0.00.0.00.01.0000	6.01.03.2.02.0001		PENDAMPINGAN DAN ASISTENSI URUSAN PEMERINTAHAN DAERAH	1.250.000.000,00	287.336.385,00	-962.663.615,00	22,98	
6.01	6.01.0.00.0.00.01.0000	6.01.03.2.02.0001	5.1	BELANJA OPERASI	1.250.000.000,00	287.336.385,00	-962.663.615,00	22,98	
6.01	6.01.0.00.0.00.01.0000	6.01.03.2.02.0001	5.1.02	Belanja Barang dan Jasa	1.250.000.000,00	287.336.385,00	-962.663.615,00	22,98	
6.01	6.01.0.00.0.00.01.0000	6.01.03.2.02.0002		PENDAMPINGAN, ASISTENSI, VERIFIKASI, DAN PENILAIAN REFORMASI BIROKRASI	200.000.000,00	90.230.720,00	-109.769.280,00	45,11	
6.01	6.01.0.00.0.00.01.0000	6.01.03.2.02.0002	5.1	BELANJA OPERASI	200.000.000,00	90.230.720,00	-109.769.280,00	45,11	
6.01	6.01.0.00.0.00.01.0000	6.01.03.2.02.0002	5.1.02	Belanja Barang dan Jasa	200.000.000,00	90.230.720,00	-109.769.280,00	45,11	

Dokumen ini ditandatangani secara elektronik menggunakan Sertifikat Elektronik yang diterbitkan oleh Balai Sertifikasi Elektronik (BSrE), Badan Siber dan Sandi Negara (BSSN)

KODE REKENING				URAIAN	JUMLAH (Rp)		BERTAMBAH / (BERKURANG)		DASAR HUKUM
					ANGGARAN SETELAH PERUBAHAN	REALISASI	(Rp)	(%)	
6.01	6.01.0.00.0.00.01.0000	6.01.03.2.02.0003		KOORDINASI, MONITORING DAN EVALUASI SERTA VERIFIKASI PENCEGAHAN DAN PEMBERANTASAN KORUPSI	800.000.000,00	430.620.432,00	-369.379.568,00	53,82	
6.01	6.01.0.00.0.00.01.0000	6.01.03.2.02.0003	5.1	BELANJA OPERASI	800.000.000,00	430.620.432,00	-369.379.568,00	53,82	
6.01	6.01.0.00.0.00.01.0000	6.01.03.2.02.0003	5.1.02	Belanja Barang dan Jasa	800.000.000,00	430.620.432,00	-369.379.568,00	53,82	
6.01	6.01.0.00.0.00.01.0000	6.01.03.2.02.0004		PENDAMPINGAN, ASISTENSI DAN VERIFIKASI PENEGAKAN INTEGRITAS	212.337.000,00	72.947.080,00	-139.389.920,00	34,35	
6.01	6.01.0.00.0.00.01.0000	6.01.03.2.02.0004	5.1	BELANJA OPERASI	212.337.000,00	72.947.080,00	-139.389.920,00	34,35	
6.01	6.01.0.00.0.00.01.0000	6.01.03.2.02.0004	5.1.02	Belanja Barang dan Jasa	212.337.000,00	72.947.080,00	-139.389.920,00	34,35	
				JUMLAH BELANJA	44.341.540.148,00	28.978.275.454,00	-15.363.264.694,00	65,35	
				SURPLUS / (DEFISIT)	-44.341.540.148,00	-28.978.275.454,00	15.363.264.694,00	65,35	
				SISA LEBIH PEMBIAYAAN ANGGARAN (SILPA)	-44.341.540.148,00	-28.978.275.454,00	15.363.264.694,00	65,35	

BerAKHLAK bangga melayani bangsa
Balai Sertifikasi Elektronik
Dokumen ini ditandatangani secara elektronik menggunakan Sertifikat Elektronik yang diterbitkan oleh Balai Sertifikasi Elektronik (BSrE), Badan Siber dan Sandi Negara (BSSN)

Organisasi: Badan Perencanaan Pembangunan Daerah

KODE REKENING				URAIAN	JUMLAH (Rp)		BERTAMBAH / (BERKURANG)		DASAR HUKUM
					ANGGARAN SETELAH PERUBAHAN	REALISASI	(Rp)	(%)	
5.01	5.01.0.00.0.00.01.0000		5	BELANJA DAERAH	46.601.291.935,00	37.508.644.645,00	-9.092.647.290,00	80,48	
5.01	5.01.0.00.0.00.01.0000	5.1.01		PROGRAM PENUNJANG URUSAN PEMERINTAHAN DAERAH KABUPATEN/KOTA	36.598.794.501,00	30.110.081.854,00	-6.488.712.647,00	82,27	
5.01	5.01.0.00.0.00.01.0000	5.01.01.2.01		PERENCANAAN, PENGANGGARAN, DAN EVALUASI KINERJA PERANGKAT DAERAH	423.695.920,00	268.642.411,00	-155.053.509,00	63,40	
5.01	5.01.0.00.0.00.01.0000	5.01.01.2.01.0001		PENYUSUNAN DOKUMEN PERENCANAAN PERANGKAT DAERAH	286.955.800,00	153.525.741,00	-133.430.059,00	53,50	
5.01	5.01.0.00.0.00.01.0000	5.01.01.2.01.0001	5.1	BELANJA OPERASI	286.955.800,00	153.525.741,00	-133.430.059,00	53,50	
5.01	5.01.0.00.0.00.01.0000	5.01.01.2.01.0001	5.1.02	Belanja Barang dan Jasa	286.955.800,00	153.525.741,00	-133.430.059,00	53,50	
5.01	5.01.0.00.0.00.01.0000	5.01.01.2.01.0006		KOORDINASI DAN PENYUSUNAN LAPORAN CAPAIAN KINERJA DAN IKHTISAR REALISASI KINERJA SKPD	36.308.000,00	32.795.340,00	-3.512.660,00	90,32	
5.01	5.01.0.00.0.00.01.0000	5.01.01.2.01.0006	5.1	BELANJA OPERASI	36.308.000,00	32.795.340,00	-3.512.660,00	90,32	
5.01	5.01.0.00.0.00.01.0000	5.01.01.2.01.0006	5.1.02	Belanja Barang dan Jasa	36.308.000,00	32.795.340,00	-3.512.660,00	90,32	
5.01	5.01.0.00.0.00.01.0000	5.01.01.2.01.0007		EVALUASI KINERJA PERANGKAT DAERAH	77.355.500,00	69.090.850,00	-8.264.650,00	89,31	
5.01	5.01.0.00.0.00.01.0000	5.01.01.2.01.0007	5.1	BELANJA OPERASI	77.355.500,00	69.090.850,00	-8.264.650,00	89,31	
5.01	5.01.0.00.0.00.01.0000	5.01.01.2.01.0007	5.1.02	Belanja Barang dan Jasa	77.355.500,00	69.090.850,00	-8.264.650,00	89,31	
5.01	5.01.0.00.0.00.01.0000	5.01.01.2.01.0010		PELAKSANAAN FORUM PERANGKAT DAERAH BERDASARKAN BIDANG URUSAN YANG DIAMPU DALAM RANGKA PENYUSUNAN DOKUMEN PERENCANAAN PERANGKAT DAERAH	23.076.620,00	13.230.480,00	-9.846.140,00	57,33	
5.01	5.01.0.00.0.00.01.0000	5.01.01.2.01.0010	5.1	BELANJA OPERASI	23.076.620,00	13.230.480,00	-9.846.140,00	57,33	
5.01	5.01.0.00.0.00.01.0000	5.01.01.2.01.0010	5.1.02	Belanja Barang dan Jasa	23.076.620,00	13.230.480,00	-9.846.140,00	57,33	
5.01	5.01.0.00.0.00.01.0000	5.01.01.2.02		ADMINISTRASI KEUANGAN PERANGKAT DAERAH	16.526.209.186,00	15.123.997.740,00	-1.402.211.446,00	91,51	
5.01	5.01.0.00.0.00.01.0000	5.01.01.2.02.0001		PENYEDIAAN GAJI DAN TUNJANGAN ASN	16.216.844.386,00	14.875.786.498,00	-1.341.057.888,00	91,73	
5.01	5.01.0.00.0.00.01.0000	5.01.01.2.02.0001	5.1	BELANJA OPERASI	16.216.844.386,00	14.875.786.498,00	-1.341.057.888,00	91,73	
5.01	5.01.0.00.0.00.01.0000	5.01.01.2.02.0001	5.1.01	Belanja Pegawai	16.216.844.386,00	14.875.786.498,00	-1.341.057.888,00	91,73	
5.01	5.01.0.00.0.00.01.0000	5.01.01.2.02.0007		KOORDINASI DAN PENYUSUNAN LAPORAN KEUANGAN BULANAN/ TRIWULANAN/ SEMESTERAN SKPD	309.364.800,00	248.211.242,00	-61.153.558,00	80,23	
5.01	5.01.0.00.0.00.01.0000	5.01.01.2.02.0007	5.1	BELANJA OPERASI	309.364.800,00	248.211.242,00	-61.153.558,00	80,23	
5.01	5.01.0.00.0.00.01.0000	5.01.01.2.02.0007	5.1.02	Belanja Barang dan Jasa	309.364.800,00	248.211.242,00	-61.153.558,00	80,23	
5.01	5.01.0.00.0.00.01.0000	5.01.01.2.03		ADMINISTRASI BARANG MILIK DAERAH PADA PERANGKAT DAERAH	119.892.400,00	85.122.600,00	-34.769.800,00	70,99	
5.01	5.01.0.00.0.00.01.0000	5.01.01.2.03.0004		PEMBINAAN, PENGAWASAN, DAN PENGENDALIAN BARANG MILIK DAERAH PADA SKPD	27.600.000,00	21.407.000,00	-6.193.000,00	77,56	
5.01	5.01.0.00.0.00.01.0000	5.01.01.2.03.0004	5.1	BELANJA OPERASI	27.600.000,00	21.407.000,00	-6.193.000,00	77,56	
5.01	5.01.0.00.0.00.01.0000	5.01.01.2.03.0004	5.1.02	Belanja Barang dan Jasa	27.600.000,00	21.407.000,00	-6.193.000,00	77,56	
5.01	5.01.0.00.0.00.01.0000	5.01.01.2.03.0006		PENATAUSAHAAN BARANG MILIK DAERAH PADA SKPD	92.292.400,00	63.715.600,00	-28.576.800,00	69,03	
5.01	5.01.0.00.0.00.01.0000	5.01.01.2.03.0006	5.1	BELANJA OPERASI	92.292.400,00	63.715.600,00	-28.576.800,00	69,03	
5.01	5.01.0.00.0.00.01.0000	5.01.01.2.03.0006	5.1.02	Belanja Barang dan Jasa	92.292.400,00	63.715.600,00	-28.576.800,00	69,03	
5.01	5.01.0.00.0.00.01.0000	5.01.01.2.05		ADMINISTRASI KEPEGAWAIAN PERANGKAT DAERAH	856.946.836,00	704.255.515,00	-152.691.321,00	82,18	
5.01	5.01.0.00.0.00.01.0000	5.01.01.2.05.0002		PENGADAAN PAKAIAN DINAS BESERTA ATRIBUT KELENGKAPANNYA	613.410.000,00	603.319.800,00	-10.090.200,00	98,35	
5.01	5.01.0.00.0.00.01.0000	5.01.01.2.05.0002	5.1	BELANJA OPERASI	613.410.000,00	603.319.800,00	-10.090.200,00	98,35	
5.01	5.01.0.00.0.00.01.0000	5.01.01.2.05.0002	5.1.02	Belanja Barang dan Jasa	613.410.000,00	603.319.800,00	-10.090.200,00	98,35	
5.01	5.01.0.00.0.00.01.0000	5.01.01.2.05.0005		MONITORING, EVALUASI, DAN PENILAIAN KINERJA PEGAWAI	75.518.000,00	64.258.851,00	-11.259.149,00	85,09	
5.01	5.01.0.00.0.00.01.0000	5.01.01.2.05.0005	5.1	BELANJA OPERASI	75.518.000,00	64.258.851,00	-11.259.149,00	85,09	
5.01	5.01.0.00.0.00.01.0000	5.01.01.2.05.0005	5.1.02	Belanja Barang dan Jasa	75.518.000,00	64.258.851,00	-11.259.149,00	85,09	
5.01	5.01.0.00.0.00.01.0000	5.01.01.2.05.0011		BIMBINGAN TEKNIS IMPLEMENTASI PERATURAN PERUNDANG-UNDANGAN	168.018.836,00	36.676.864,00	-131.341.972,00	21,82	
5.01	5.01.0.00.0.00.01.0000	5.01.01.2.05.0011	5.1	BELANJA OPERASI	168.018.836,00	36.676.864,00	-131.341.972,00	21,82	
5.01	5.01.0.00.0.00.01.0000	5.01.01.2.05.0011	5.1.02	Belanja Barang dan Jasa	168.018.836,00	36.676.864,00	-131.341.972,00	21,82	
5.01	5.01.0.00.0.00.01.0000	5.01.01.2.06		ADMINISTRASI UMUM PERANGKAT DAERAH	3.291.662.230,00	2.814.908.638,00	-476.753.592,00	85,51	

Dokumen ini ditandatangani secara elektronik menggunakan Sertifikat Elektronik yang diterbitkan oleh Balai Sertifikasi Elektronik (BSrE), Badan Siber dan Sandi Negara (BSSN)

KODE REKENING				URAIAN	JUMLAH (Rp)		BERTAMBAH / (BERKURANG)		DASAR HUKUM
					ANGGARAN SETELAH PERUBAHAN	REALISASI	(Rp)	(%)	
5.01	5.01.0.00.0.00.01.0000	5.01.01.2.06.0002		PENYEDIAAN PERALATAN DAN PERLENGKAPAN KANTOR	200.000.000,00	180.092.000,00	-19.908.000,00	90,04	
5.01	5.01.0.00.0.00.01.0000	5.01.01.2.06.0002	5.1	BELANJA OPERASI	200.000.000,00	180.092.000,00	-19.908.000,00	90,04	
5.01	5.01.0.00.0.00.01.0000	5.01.01.2.06.0002	5.1.02	Belanja Barang dan Jasa	200.000.000,00	180.092.000,00	-19.908.000,00	90,04	
5.01	5.01.0.00.0.00.01.0000	5.01.01.2.06.0004		PENYEDIAAN BAHAN LOGISTIK KANTOR	550.000.000,00	500.571.800,00	-49.428.200,00	91,01	
5.01	5.01.0.00.0.00.01.0000	5.01.01.2.06.0004	5.1	BELANJA OPERASI	550.000.000,00	500.571.800,00	-49.428.200,00	91,01	
5.01	5.01.0.00.0.00.01.0000	5.01.01.2.06.0004	5.1.02	Belanja Barang dan Jasa	550.000.000,00	500.571.800,00	-49.428.200,00	91,01	
5.01	5.01.0.00.0.00.01.0000	5.01.01.2.06.0005		PENYEDIAAN BARANG CETAKAN DAN PENGGANDAAN	397.611.800,00	347.851.337,00	-49.760.463,00	87,48	
5.01	5.01.0.00.0.00.01.0000	5.01.01.2.06.0005	5.1	BELANJA OPERASI	397.611.800,00	347.851.337,00	-49.760.463,00	87,48	
5.01	5.01.0.00.0.00.01.0000	5.01.01.2.06.0005	5.1.02	Belanja Barang dan Jasa	397.611.800,00	347.851.337,00	-49.760.463,00	87,48	
5.01	5.01.0.00.0.00.01.0000	5.01.01.2.06.0006		PENYEDIAAN BAHAN BACAAN DAN PERATURAN PERUNDANG-UNDANGAN	270.000.000,00	43.980.000,00	-226.020.000,00	16,28	
5.01	5.01.0.00.0.00.01.0000	5.01.01.2.06.0006	5.1	BELANJA OPERASI	270.000.000,00	43.980.000,00	-226.020.000,00	16,28	
5.01	5.01.0.00.0.00.01.0000	5.01.01.2.06.0006	5.1.02	Belanja Barang dan Jasa	270.000.000,00	43.980.000,00	-226.020.000,00	16,28	
5.01	5.01.0.00.0.00.01.0000	5.01.01.2.06.0007		PENYEDIAAN BAHAN/MATERIAL	71.433.744,00	52.064.300,00	-19.369.444,00	72,88	
5.01	5.01.0.00.0.00.01.0000	5.01.01.2.06.0007	5.1	BELANJA OPERASI	71.433.744,00	52.064.300,00	-19.369.444,00	72,88	
5.01	5.01.0.00.0.00.01.0000	5.01.01.2.06.0007	5.1.02	Belanja Barang dan Jasa	71.433.744,00	52.064.300,00	-19.369.444,00	72,88	
5.01	5.01.0.00.0.00.01.0000	5.01.01.2.06.0009		PENYELENGGARAAN RAPAT KOORDINASI DAN KONSULTASI SKPD	640.999.686,00	566.808.463,00	-74.191.223,00	88,42	
5.01	5.01.0.00.0.00.01.0000	5.01.01.2.06.0009	5.1	BELANJA OPERASI	640.999.686,00	566.808.463,00	-74.191.223,00	88,42	
5.01	5.01.0.00.0.00.01.0000	5.01.01.2.06.0009	5.1.02	Belanja Barang dan Jasa	640.999.686,00	566.808.463,00	-74.191.223,00	88,42	
5.01	5.01.0.00.0.00.01.0000	5.01.01.2.06.0010		PENATAUSAHAAN ARSIP DINAMIS PADA SKPD	374.307.000,00	347.742.884,00	-26.564.116,00	92,90	
5.01	5.01.0.00.0.00.01.0000	5.01.01.2.06.0010	5.1	BELANJA OPERASI	374.307.000,00	347.742.884,00	-26.564.116,00	92,90	
5.01	5.01.0.00.0.00.01.0000	5.01.01.2.06.0010	5.1.02	Belanja Barang dan Jasa	374.307.000,00	347.742.884,00	-26.564.116,00	92,90	
5.01	5.01.0.00.0.00.01.0000	5.01.01.2.06.0011		DUKUNGAN PELAKSANAAN SISTEM PEMERINTAHAN BERBASIS ELEKTRONIK PADA SKPD	787.310.000,00	775.797.854,00	-11.512.146,00	98,53	
5.01	5.01.0.00.0.00.01.0000	5.01.01.2.06.0011	5.1	BELANJA OPERASI	787.310.000,00	775.797.854,00	-11.512.146,00	98,53	
5.01	5.01.0.00.0.00.01.0000	5.01.01.2.06.0011	5.1.02	Belanja Barang dan Jasa	787.310.000,00	775.797.854,00	-11.512.146,00	98,53	
5.01	5.01.0.00.0.00.01.0000	5.01.01.2.07		PENGADAAN BARANG MILIK DAERAH PENUNJANG URUSAN PEMERINTAH DAERAH	4.761.321.090,00	3.702.902.761,00	-1.058.418.329,00	77,77	
5.01	5.01.0.00.0.00.01.0000	5.01.01.2.07.0005		PENGADAAN MEBEL	423.533.000,00	2.020.000,00	-421.513.000,00	0,47	
5.01	5.01.0.00.0.00.01.0000	5.01.01.2.07.0005	5.1	BELANJA OPERASI	5.410.000,00	2.020.000,00	-3.390.000,00	37,33	
5.01	5.01.0.00.0.00.01.0000	5.01.01.2.07.0005	5.1.02	Belanja Barang dan Jasa	5.410.000,00	2.020.000,00	-3.390.000,00	37,33	
5.01	5.01.0.00.0.00.01.0000	5.01.01.2.07.0005	5.2	BELANJA MODAL	418.123.000,00	0,00	-418.123.000,00	0,00	
5.01	5.01.0.00.0.00.01.0000	5.01.01.2.07.0005	5.2.02	Belanja Modal Peralatan dan Mesin	418.123.000,00	0,00	-418.123.000,00	0,00	
5.01	5.01.0.00.0.00.01.0000	5.01.01.2.07.0006		PENGADAAN PERALATAN DAN MESIN LAINNYA	4.337.788.090,00	3.700.882.761,00	-636.905.329,00	85,31	
5.01	5.01.0.00.0.00.01.0000	5.01.01.2.07.0006	5.1	BELANJA OPERASI	122.153.150,00	15.120.000,00	-107.033.150,00	12,37	
5.01	5.01.0.00.0.00.01.0000	5.01.01.2.07.0006	5.1.02	Belanja Barang dan Jasa	122.153.150,00	15.120.000,00	-107.033.150,00	12,37	
5.01	5.01.0.00.0.00.01.0000	5.01.01.2.07.0006	5.2	BELANJA MODAL	4.215.634.940,00	3.685.762.761,00	-529.872.179,00	87,43	
5.01	5.01.0.00.0.00.01.0000	5.01.01.2.07.0006	5.2.02	Belanja Modal Peralatan dan Mesin	4.215.634.940,00	3.685.762.761,00	-529.872.179,00	87,43	
5.01	5.01.0.00.0.00.01.0000	5.01.01.2.08		PENYEDIAAN JASA PENUNJANG URUSAN PEMERINTAHAN DAERAH	4.086.335.899,00	2.948.679.915,00	-1.137.655.984,00	72,15	
5.01	5.01.0.00.0.00.01.0000	5.01.01.2.08.0002		PENYEDIAAN JASA KOMUNIKASI, SUMBER DAYA AIR DAN LISTRIK	2.346.900.000,00	1.246.278.145,00	-1.100.621.855,00	53,10	
5.01	5.01.0.00.0.00.01.0000	5.01.01.2.08.0002	5.1	BELANJA OPERASI	2.346.900.000,00	1.246.278.145,00	-1.100.621.855,00	53,10	
5.01	5.01.0.00.0.00.01.0000	5.01.01.2.08.0002	5.1.02	Belanja Barang dan Jasa	2.346.900.000,00	1.246.278.145,00	-1.100.621.855,00	53,10	
5.01	5.01.0.00.0.00.01.0000	5.01.01.2.08.0004		PENYEDIAAN JASA PELAYANAN UMUM KANTOR	1.739.435.899,00	1.702.401.770,00	-37.034.129,00	97,87	
5.01	5.01.0.00.0.00.01.0000	5.01.01.2.08.0004	5.1	BELANJA OPERASI	1.739.435.899,00	1.702.401.770,00	-37.034.129,00	97,87	
5.01	5.01.0.00.0.00.01.0000	5.01.01.2.08.0004	5.1.02	Belanja Barang dan Jasa	1.739.435.899,00	1.702.401.770,00	-37.034.129,00	97,87	
5.01	5.01.0.00.0.00.01.0000	5.01.01.2.09		PEMELIHARAAN BARANG MILIK DAERAH PENUNJANG URUSAN PEMERINTAHAN DAERAH	6.532.730.940,00	4.461.572.274,00	-2.071.158.666,00	68,29	
5.01	5.01.0.00.0.00.01.0000	5.01.01.2.09.0001		PENYEDIAAN JASA PEMELIHARAAN, BIAYA PEMELIHARAAN, DAN PAJAK KENDARAAN PERORANGAN DINAS ATAU KENDARAAN DINAS JABATAN	143.970.120,00	120.638.717,00	-23.331.403,00	83,79	
5.01	5.01.0.00.0.00.01.0000	5.01.01.2.09.0001	5.1	BELANJA OPERASI	143.970.120,00	120.638.717,00	-23.331.403,00	83,79	
5.01	5.01.0.00.0.00.01.0000	5.01.01.2.09.0001	5.1.02	Belanja Barang dan Jasa	143.970.120,00	120.638.717,00	-23.331.403,00	83,79	
5.01	5.01.0.00.0.00.01.0000	5.01.01.2.09.0002		PENYEDIAAN JASA PEMELIHARAAN, BIAYA PEMELIHARAAN, PAJAK DAN PERIZINAN KENDARAAN DINAS OPERASIONAL ATAU LAPANGAN	150.242.620,00	133.364.484,00	-16.878.136,00	88,76	
5.01	5.01.0.00.0.00.01.0000	5.01.01.2.09.0002	5.1	BELANJA OPERASI	150.242.620,00	133.364.484,00	-16.878.136,00	88,76	
5.01	5.01.0.00.0.00.01.0000	5.01.01.2.09.0002	5.1.02	Belanja Barang dan Jasa	150.242.620,00	133.364.484,00	-16.878.136,00	88,76	
5.01	5.01.0.00.0.00.01.0000	5.01.01.2.09.0005		PEMELIHARAAN MEBEL	35.000.000,00	0,00	-35.000.000,00	0,00	
5.01	5.01.0.00.0.00.01.0000	5.01.01.2.09.0005	5.1	BELANJA OPERASI	35.000.000,00	0,00	-35.000.000,00	0,00	

Dokumen ini ditandatangani secara elektronik menggunakan Sertifikat Elektronik yang diterbitkan oleh Balai Sertifikasi Elektronik (BSrE), Badan Siber dan Sandi Negara (BSSN)

KODE REKENING				URAIAN	JUMLAH (Rp)		BERTAMBAH / (BERKURANG)		DASAR HUKUM
					ANGGARAN SETELAH PERUBAHAN	REALISASI	(Rp)	(%)	
5.01	5.01.0.00.0.00.01.0000	5.01.01.2.09.0005	5.1.02	Belanja Barang dan Jasa	35.000.000,00	0,00	-35.000.000,00	0,00	
5.01	5.01.0.00.0.00.01.0000	5.01.01.2.09.0009		PEMELIHARAAN/REHABILITASI GEDUNG KANTOR DAN BANGUNAN LAINNYA	4.242.506.340,00	2.326.587.938,00	-1.915.918.402,00	54,83	
5.01	5.01.0.00.0.00.01.0000	5.01.01.2.09.0009	5.1	BELANJA OPERASI	2.731.630.000,00	2.211.160.580,00	-520.469.420,00	80,94	
5.01	5.01.0.00.0.00.01.0000	5.01.01.2.09.0009	5.1.02	Belanja Barang dan Jasa	2.731.630.000,00	2.211.160.580,00	-520.469.420,00	80,94	
5.01	5.01.0.00.0.00.01.0000	5.01.01.2.09.0009	5.2	BELANJA MODAL	1.510.876.340,00	115.427.358,00	-1.395.448.982,00	7,63	
5.01	5.01.0.00.0.00.01.0000	5.01.01.2.09.0009	5.2.03	Belanja Modal Gedung dan Bangunan	1.510.876.340,00	115.427.358,00	-1.395.448.982,00	7,63	
5.01	5.01.0.00.0.00.01.0000	5.01.01.2.09.0010		PEMELIHARAAN/REHABILITASI SARANA DAN PRASARANA GEDUNG KANTOR ATAU BANGUNAN LAINNYA	1.961.011.860,00	1.880.981.135,00	-80.030.725,00	95,91	
5.01	5.01.0.00.0.00.01.0000	5.01.01.2.09.0010	5.1	BELANJA OPERASI	1.961.011.860,00	1.880.981.135,00	-80.030.725,00	95,91	
5.01	5.01.0.00.0.00.01.0000	5.01.01.2.09.0010	5.1.02	Belanja Barang dan Jasa	1.961.011.860,00	1.880.981.135,00	-80.030.725,00	95,91	
5.01	5.01.0.00.0.00.01.0000	5.1.02		PROGRAM PERENCANAAN, PENGENDALIAN DAN EVALUASI PEMBANGUNAN DAERAH	4.398.376.564,00	2.734.552.316,00	-1.663.824.248,00	62,17	
5.01	5.01.0.00.0.00.01.0000	5.01.02.2.01		PENYUSUNAN PERENCANAAN DAN PENDANAAN	1.976.687.064,00	1.655.430.060,00	-321.257.004,00	83,74	
5.01	5.01.0.00.0.00.01.0000	5.01.02.2.01.0001		ANALISIS KONDISI DAERAH, PERMASALAHAN, DAN ISU STRATEGIS PEMBANGUNAN DAERAH	364.777.000,00	351.003.171,00	-13.773.829,00	96,22	
5.01	5.01.0.00.0.00.01.0000	5.01.02.2.01.0001	5.1	BELANJA OPERASI	364.777.000,00	351.003.171,00	-13.773.829,00	96,22	
5.01	5.01.0.00.0.00.01.0000	5.01.02.2.01.0001	5.1.02	Belanja Barang dan Jasa	364.777.000,00	351.003.171,00	-13.773.829,00	96,22	
5.01	5.01.0.00.0.00.01.0000	5.01.02.2.01.0002		KOORDINASI PENELAAHAN DOKUMEN PERENCANAAN PEMBANGUNAN DAERAH DENGAN DOKUMEN KEBIJAKAN LAINNYA	525.233.668,00	433.355.105,00	-91.878.563,00	82,50	
5.01	5.01.0.00.0.00.01.0000	5.01.02.2.01.0002	5.1	BELANJA OPERASI	525.233.668,00	433.355.105,00	-91.878.563,00	82,50	
5.01	5.01.0.00.0.00.01.0000	5.01.02.2.01.0002	5.1.02	Belanja Barang dan Jasa	525.233.668,00	433.355.105,00	-91.878.563,00	82,50	
5.01	5.01.0.00.0.00.01.0000	5.01.02.2.01.0003		PELAKSANAAN KONSULTASI PUBLIK	90.000.000,00	74.936.000,00	-15.064.000,00	83,26	
5.01	5.01.0.00.0.00.01.0000	5.01.02.2.01.0003	5.1	BELANJA OPERASI	90.000.000,00	74.936.000,00	-15.064.000,00	83,26	
5.01	5.01.0.00.0.00.01.0000	5.01.02.2.01.0003	5.1.02	Belanja Barang dan Jasa	90.000.000,00	74.936.000,00	-15.064.000,00	83,26	
5.01	5.01.0.00.0.00.01.0000	5.01.02.2.01.0004		KOORDINASI PELAKSANAAN FORUM PERANGKAT DAERAH/LINTAS PERANGKAT DAERAH	70.801.000,00	44.330.500,00	-26.470.500,00	62,61	
5.01	5.01.0.00.0.00.01.0000	5.01.02.2.01.0004	5.1	BELANJA OPERASI	70.801.000,00	44.330.500,00	-26.470.500,00	62,61	
5.01	5.01.0.00.0.00.01.0000	5.01.02.2.01.0004	5.1.02	Belanja Barang dan Jasa	70.801.000,00	44.330.500,00	-26.470.500,00	62,61	
5.01	5.01.0.00.0.00.01.0000	5.01.02.2.01.0005		PELAKSANAAN MUSRENBANG KABUPATEN/KOTA	228.720.000,00	194.471.580,00	-34.248.420,00	85,02	
5.01	5.01.0.00.0.00.01.0000	5.01.02.2.01.0005	5.1	BELANJA OPERASI	228.720.000,00	194.471.580,00	-34.248.420,00	85,02	
5.01	5.01.0.00.0.00.01.0000	5.01.02.2.01.0005	5.1.02	Belanja Barang dan Jasa	228.720.000,00	194.471.580,00	-34.248.420,00	85,02	
5.01	5.01.0.00.0.00.01.0000	5.01.02.2.01.0006		PENYIAPAN BAHAN KOORDINASI MUSRENBANG KECAMATAN	19.985.096,00	17.825.096,00	-2.160.000,00	89,19	
5.01	5.01.0.00.0.00.01.0000	5.01.02.2.01.0006	5.1	BELANJA OPERASI	19.985.096,00	17.825.096,00	-2.160.000,00	89,19	
5.01	5.01.0.00.0.00.01.0000	5.01.02.2.01.0006	5.1.02	Belanja Barang dan Jasa	19.985.096,00	17.825.096,00	-2.160.000,00	89,19	
5.01	5.01.0.00.0.00.01.0000	5.01.02.2.01.0007		KOORDINASI PENYUSUNAN DAN PENETAPAN DOKUMEN PERENCANAAN PEMBANGUNAN DAERAH KABUPATEN/KOTA	677.170.300,00	539.508.608,00	-137.661.692,00	79,67	
5.01	5.01.0.00.0.00.01.0000	5.01.02.2.01.0007	5.1	BELANJA OPERASI	677.170.300,00	539.508.608,00	-137.661.692,00	79,67	
5.01	5.01.0.00.0.00.01.0000	5.01.02.2.01.0007	5.1.02	Belanja Barang dan Jasa	677.170.300,00	539.508.608,00	-137.661.692,00	79,67	
5.01	5.01.0.00.0.00.01.0000	5.01.02.2.02		ANALISIS DATA DAN INFORMASI PEMERINTAHAN DAERAH BIDANG PERENCANAAN PEMBANGUNAN DAERAH	1.367.433.500,00	570.135.987,00	-797.297.513,00	41,69	
5.01	5.01.0.00.0.00.01.0000	5.01.02.2.02.0001		ANALISIS DATA DAN INFORMASI PERENCANAAN PEMBANGUNAN DAERAH	661.486.500,00	228.855.895,00	-432.630.605,00	34,59	
5.01	5.01.0.00.0.00.01.0000	5.01.02.2.02.0001	5.1	BELANJA OPERASI	661.486.500,00	228.855.895,00	-432.630.605,00	34,59	
5.01	5.01.0.00.0.00.01.0000	5.01.02.2.02.0001	5.1.02	Belanja Barang dan Jasa	661.486.500,00	228.855.895,00	-432.630.605,00	34,59	
5.01	5.01.0.00.0.00.01.0000	5.01.02.2.02.0002		PEMBINAAN DAN PEMANFAATAN DATA DAN INFORMASI PERENCANAAN PEMBANGUNAN PERANGKAT DAERAH	443.727.000,00	142.568.790,00	-301.158.210,00	32,12	
5.01	5.01.0.00.0.00.01.0000	5.01.02.2.02.0002	5.1	BELANJA OPERASI	443.727.000,00	142.568.790,00	-301.158.210,00	32,12	
5.01	5.01.0.00.0.00.01.0000	5.01.02.2.02.0002	5.1.02	Belanja Barang dan Jasa	443.727.000,00	142.568.790,00	-301.158.210,00	32,12	
5.01	5.01.0.00.0.00.01.0000	5.01.02.2.02.0003		PENYUSUNAN PROFIL PEMBANGUNAN DAERAH KABUPATEN/KOTA	262.220.000,00	198.711.302,00	-63.508.698,00	75,78	
5.01	5.01.0.00.0.00.01.0000	5.01.02.2.02.0003	5.1	BELANJA OPERASI	262.220.000,00	198.711.302,00	-63.508.698,00	75,78	
5.01	5.01.0.00.0.00.01.0000	5.01.02.2.02.0003	5.1.02	Belanja Barang dan Jasa	262.220.000,00	198.711.302,00	-63.508.698,00	75,78	
5.01	5.01.0.00.0.00.01.0000	5.01.02.2.03		PENGENDALIAN, EVALUASI DAN PELAPORAN BIDANG PERENCANAAN PEMBANGUNAN DAERAH	1.054.256.000,00	508.986.269,00	-545.269.731,00	48,27	
5.01	5.01.0.00.0.00.01.0000	5.01.02.2.03.0001		KOORDINASI PENGENDALIAN PERENCANAAN DAN PELAKSANAAN PEMBANGUNAN DAERAH DI KABUPATEN/KOTA	368.600.000,00	178.837.000,00	-189.763.000,00	48,51	
5.01	5.01.0.00.0.00.01.0000	5.01.02.2.03.0001	5.1	BELANJA OPERASI	368.600.000,00	178.837.000,00	-189.763.000,00	48,51	

Dokumen ini ditandatangani secara elektronik menggunakan Sertifikat Elektronik yang diterbitkan oleh Balai Sertifikasi Elektronik (BSrE), Badan Siber dan Sandi Negara (BSSN)

KODE REKENING				URAIAN	JUMLAH (Rp)		BERTAMBAH / (BERKURANG)		DASAR HUKUM
					ANGGARAN SETELAH PERUBAHAN	REALISASI	(Rp)	(%)	
5.01	5.01.0.00.0.00.01.0000	5.01.02.2.03.0001	5.1.02	Belanja Barang dan Jasa	368.600.000,00	178.837.000,00	-189.763.000,00	48,51	
5.01	5.01.0.00.0.00.01.0000	5.01.02.2.03.0003		MONITORING, EVALUASI DAN PENYUSUNAN LAPORAN BERKALA PELAKSANAAN PEMBANGUNAN DAERAH	685.656.000,00	330.149.269,00	-355.506.731,00	48,15	
5.01	5.01.0.00.0.00.01.0000	5.01.02.2.03.0003	5.1	BELANJA OPERASI	685.656.000,00	330.149.269,00	-355.506.731,00	48,15	
5.01	5.01.0.00.0.00.01.0000	5.01.02.2.03.0003	5.1.02	Belanja Barang dan Jasa	685.656.000,00	330.149.269,00	-355.506.731,00	48,15	
5.01	5.01.0.00.0.00.01.0000	5.1.03		PROGRAM KOORDINASI DAN SINKRONISASI PERENCANAAN PEMBANGUNAN DAERAH	5.604.120.870,00	4.664.010.475,00	-940.110.395,00	83,22	
5.01	5.01.0.00.0.00.01.0000	5.01.03.2.01		KOORDINASI PERENCANAAN BIDANG PEMERINTAHAN DAN PEMBANGUNAN MANUSIA	1.161.005.340,00	929.572.539,00	-231.432.801,00	80,06	
5.01	5.01.0.00.0.00.01.0000	5.01.03.2.01.0001		KOORDINASI PENYUSUNAN DOKUMEN PERENCANAAN PEMBANGUNAN DAERAH BIDANG PEMERINTAHAN (RPJPD, RPJMD DAN RKPD)	110.632.000,00	97.046.000,00	-13.586.000,00	87,71	
5.01	5.01.0.00.0.00.01.0000	5.01.03.2.01.0001	5.1	BELANJA OPERASI	110.632.000,00	97.046.000,00	-13.586.000,00	87,71	
5.01	5.01.0.00.0.00.01.0000	5.01.03.2.01.0001	5.1.02	Belanja Barang dan Jasa	110.632.000,00	97.046.000,00	-13.586.000,00	87,71	
5.01	5.01.0.00.0.00.01.0000	5.01.03.2.01.0002		ASISTENSI PENYUSUNAN DOKUMEN PERENCANAAN PEMBANGUNAN PERANGKAT DAERAH BIDANG PEMERINTAHAN	76.892.570,00	44.833.203,00	-32.059.367,00	58,30	
5.01	5.01.0.00.0.00.01.0000	5.01.03.2.01.0002	5.1	BELANJA OPERASI	76.892.570,00	44.833.203,00	-32.059.367,00	58,30	
5.01	5.01.0.00.0.00.01.0000	5.01.03.2.01.0002	5.1.02	Belanja Barang dan Jasa	76.892.570,00	44.833.203,00	-32.059.367,00	58,30	
5.01	5.01.0.00.0.00.01.0000	5.01.03.2.01.0003		PELAKSANAAN MONITORING DAN EVALUASI PENYUSUNAN DOKUMEN PERENCANAAN PEMBANGUNAN PERANGKAT DAERAH BIDANG PEMERINTAHAN	85.908.840,00	65.147.400,00	-20.761.440,00	75,83	
5.01	5.01.0.00.0.00.01.0000	5.01.03.2.01.0003	5.1	BELANJA OPERASI	85.908.840,00	65.147.400,00	-20.761.440,00	75,83	
5.01	5.01.0.00.0.00.01.0000	5.01.03.2.01.0003	5.1.02	Belanja Barang dan Jasa	85.908.840,00	65.147.400,00	-20.761.440,00	75,83	
5.01	5.01.0.00.0.00.01.0000	5.01.03.2.01.0004		KOORDINASI PELAKSANAAN SINERGITAS DAN HARMONISASI PERENCANAAN PEMBANGUNAN DAERAH BIDANG PEMERINTAHAN	223.060.770,00	215.108.011,00	-7.952.759,00	96,43	
5.01	5.01.0.00.0.00.01.0000	5.01.03.2.01.0004	5.1	BELANJA OPERASI	223.060.770,00	215.108.011,00	-7.952.759,00	96,43	
5.01	5.01.0.00.0.00.01.0000	5.01.03.2.01.0004	5.1.02	Belanja Barang dan Jasa	223.060.770,00	215.108.011,00	-7.952.759,00	96,43	
5.01	5.01.0.00.0.00.01.0000	5.01.03.2.01.0005		KOORDINASI PENYUSUNAN DOKUMEN PERENCANAAN PEMBANGUNAN DAERAH BIDANG PEMBANGUNAN MANUSIA (RPJPD, RPJMD DAN RKPD)	81.408.640,00	52.583.900,00	-28.824.740,00	64,59	
5.01	5.01.0.00.0.00.01.0000	5.01.03.2.01.0005	5.1	BELANJA OPERASI	81.408.640,00	52.583.900,00	-28.824.740,00	64,59	
5.01	5.01.0.00.0.00.01.0000	5.01.03.2.01.0005	5.1.02	Belanja Barang dan Jasa	81.408.640,00	52.583.900,00	-28.824.740,00	64,59	
5.01	5.01.0.00.0.00.01.0000	5.01.03.2.01.0006		ASISTENSI PENYUSUNAN DOKUMEN PERENCANAAN PEMBANGUNAN PERANGKAT DAERAH BIDANG PEMBANGUNAN MANUSIA	76.706.180,00	58.902.243,00	-17.803.937,00	76,78	
5.01	5.01.0.00.0.00.01.0000	5.01.03.2.01.0006	5.1	BELANJA OPERASI	76.706.180,00	58.902.243,00	-17.803.937,00	76,78	
5.01	5.01.0.00.0.00.01.0000	5.01.03.2.01.0006	5.1.02	Belanja Barang dan Jasa	76.706.180,00	58.902.243,00	-17.803.937,00	76,78	
5.01	5.01.0.00.0.00.01.0000	5.01.03.2.01.0007		PELAKSANAAN MONITORING DAN EVALUASI PENYUSUNAN DOKUMEN PERENCANAAN PEMBANGUNAN PERANGKAT DAERAH BIDANG PEMBANGUNAN MANUSIA	63.408.840,00	58.285.400,00	-5.123.440,00	91,91	
5.01	5.01.0.00.0.00.01.0000	5.01.03.2.01.0007	5.1	BELANJA OPERASI	63.408.840,00	58.285.400,00	-5.123.440,00	91,91	
5.01	5.01.0.00.0.00.01.0000	5.01.03.2.01.0007	5.1.02	Belanja Barang dan Jasa	63.408.840,00	58.285.400,00	-5.123.440,00	91,91	
5.01	5.01.0.00.0.00.01.0000	5.01.03.2.01.0008		KOORDINASI PELAKSANAAN SINERGITAS DAN HARMONISASI PERENCANAAN PEMBANGUNAN DAERAH BIDANG PEMBANGUNAN MANUSIA	442.987.500,00	337.666.382,00	-105.321.118,00	76,22	
5.01	5.01.0.00.0.00.01.0000	5.01.03.2.01.0008	5.1	BELANJA OPERASI	442.987.500,00	337.666.382,00	-105.321.118,00	76,22	
5.01	5.01.0.00.0.00.01.0000	5.01.03.2.01.0008	5.1.02	Belanja Barang dan Jasa	442.987.500,00	337.666.382,00	-105.321.118,00	76,22	
5.01	5.01.0.00.0.00.01.0000	5.01.03.2.02		KOORDINASI PERENCANAAN BIDANG PEREKONOMIAN DAN SDA (SUMBER DAYA ALAM)	2.889.144.300,00	2.590.601.873,00	-298.542.427,00	89,66	
5.01	5.01.0.00.0.00.01.0000	5.01.03.2.02.0001		KOORDINASI PENYUSUNAN DOKUMEN PERENCANAAN PEMBANGUNAN DAERAH BIDANG PEREKONOMIAN (RPJPD, RPJMD DAN RKPD)	100.518.000,00	77.405.500,00	-23.112.500,00	77,00	
5.01	5.01.0.00.0.00.01.0000	5.01.03.2.02.0001	5.1	BELANJA OPERASI	100.518.000,00	77.405.500,00	-23.112.500,00	77,00	
5.01	5.01.0.00.0.00.01.0000	5.01.03.2.02.0001	5.1.02	Belanja Barang dan Jasa	100.518.000,00	77.405.500,00	-23.112.500,00	77,00	
5.01	5.01.0.00.0.00.01.0000	5.01.03.2.02.0002		ASISTENSI PENYUSUNAN DOKUMEN PERENCANAAN PEMBANGUNAN PERANGKAT DAERAH BIDANG PEREKONOMIAN	88.328.450,00	73.247.065,00	-15.081.385,00	82,92	
5.01	5.01.0.00.0.00.01.0000	5.01.03.2.02.0002	5.1	BELANJA OPERASI	88.328.450,00	73.247.065,00	-15.081.385,00	82,92	
5.01	5.01.0.00.0.00.01.0000	5.01.03.2.02.0002	5.1.02	Belanja Barang dan Jasa	88.328.450,00	73.247.065,00	-15.081.385,00	82,92	
5.01	5.01.0.00.0.00.01.0000	5.01.03.2.02.0003		PELAKSANAAN MONITORING DAN EVALUASI PENYUSUNAN DOKUMEN PERENCANAAN PEMBANGUNAN PERANGKAT DAERAH BIDANG PEREKONOMIAN	64.658.000,00	25.195.000,00	-39.463.000,00	38,96	
5.01	5.01.0.00.0.00.01.0000	5.01.03.2.02.0003	5.1	BELANJA OPERASI	64.658.000,00	25.195.000,00	-39.463.000,00	38,96	

Dokumen ini ditandatangani secara elektronik menggunakan Sertifikat Elektronik yang diterbitkan oleh Balai Sertifikasi Elektronik (BSrE), Badan Siber dan Sandi Negara (BSSN)

KODE REKENING				URAIAN	JUMLAH (Rp)		BERTAMBAH / (BERKURANG)		DASAR HUKUM
					ANGGARAN SETELAH PERUBAHAN	REALISASI	(Rp)	(%)	
5.01	5.01.0.00.0.00.01.0000	5.01.03.2.02.0003	5.1.02	Belanja Barang dan Jasa	64.658.000,00	25.195.000,00	-39.463.000,00	38,96	
5.01	5.01.0.00.0.00.01.0000	5.01.03.2.02.0004		KOORDINASI PELAKSANAAN SINERGITAS DAN HARMONISASI PERENCANAAN PEMBANGUNAN DAERAH BIDANG PEREKONOMIAN	1.603.830.200,00	1.546.336.275,00	-57.493.925,00	96,41	
5.01	5.01.0.00.0.00.01.0000	5.01.03.2.02.0004	5.1	BELANJA OPERASI	1.603.830.200,00	1.546.336.275,00	-57.493.925,00	96,41	
5.01	5.01.0.00.0.00.01.0000	5.01.03.2.02.0004	5.1.02	Belanja Barang dan Jasa	1.603.830.200,00	1.546.336.275,00	-57.493.925,00	96,41	
5.01	5.01.0.00.0.00.01.0000	5.01.03.2.02.0005		KOORDINASI PENYUSUNAN DOKUMEN PERENCANAAN PEMBANGUNAN DAERAH BIDANG SDA (RPJPD, RPJMD DAN RKPD)	111.180.000,00	79.293.095,00	-31.886.905,00	71,31	
5.01	5.01.0.00.0.00.01.0000	5.01.03.2.02.0005	5.1	BELANJA OPERASI	111.180.000,00	79.293.095,00	-31.886.905,00	71,31	
5.01	5.01.0.00.0.00.01.0000	5.01.03.2.02.0005	5.1.02	Belanja Barang dan Jasa	111.180.000,00	79.293.095,00	-31.886.905,00	71,31	
5.01	5.01.0.00.0.00.01.0000	5.01.03.2.02.0006		ASISTENSI PENYUSUNAN DOKUMEN PERENCANAAN PEMBANGUNAN PERANGKAT DAERAH BIDANG SDA	88.527.750,00	45.339.600,00	-43.188.150,00	51,21	
5.01	5.01.0.00.0.00.01.0000	5.01.03.2.02.0006	5.1	BELANJA OPERASI	88.527.750,00	45.339.600,00	-43.188.150,00	51,21	
5.01	5.01.0.00.0.00.01.0000	5.01.03.2.02.0006	5.1.02	Belanja Barang dan Jasa	88.527.750,00	45.339.600,00	-43.188.150,00	51,21	
5.01	5.01.0.00.0.00.01.0000	5.01.03.2.02.0007		PELAKSANAAN MONITORING DAN EVALUASI PENYUSUNAN DOKUMEN PERENCANAAN PEMBANGUNAN PERANGKAT DAERAH BIDANG SDA	53.586.000,00	17.246.000,00	-36.340.000,00	32,18	
5.01	5.01.0.00.0.00.01.0000	5.01.03.2.02.0007	5.1	BELANJA OPERASI	53.586.000,00	17.246.000,00	-36.340.000,00	32,18	
5.01	5.01.0.00.0.00.01.0000	5.01.03.2.02.0007	5.1.02	Belanja Barang dan Jasa	53.586.000,00	17.246.000,00	-36.340.000,00	32,18	
5.01	5.01.0.00.0.00.01.0000	5.01.03.2.02.0008		KOORDINASI PELAKSANAAN SINERGITAS DAN HARMONISASI PERENCANAAN PEMBANGUNAN DAERAH BIDANG SDA	778.515.900,00	726.539.338,00	-51.976.562,00	93,32	
5.01	5.01.0.00.0.00.01.0000	5.01.03.2.02.0008	5.1	BELANJA OPERASI	778.515.900,00	726.539.338,00	-51.976.562,00	93,32	
5.01	5.01.0.00.0.00.01.0000	5.01.03.2.02.0008	5.1.02	Belanja Barang dan Jasa	778.515.900,00	726.539.338,00	-51.976.562,00	93,32	
5.01	5.01.0.00.0.00.01.0000	5.01.03.2.03		KOORDINASI PERENCANAAN BIDANG INFRASTRUKTUR DAN KEWILAYAHAN	1.553.971.230,00	1.143.836.063,00	-410.135.167,00	73,60	
5.01	5.01.0.00.0.00.01.0000	5.01.03.2.03.0001		KOORDINASI PENYUSUNAN DOKUMEN PERENCANAAN PEMBANGUNAN DAERAH BIDANG INFRASTRUKTUR (RPJPD, RPJMD DAN RKPD)	125.584.150,00	90.980.940,00	-34.603.210,00	72,44	
5.01	5.01.0.00.0.00.01.0000	5.01.03.2.03.0001	5.1	BELANJA OPERASI	125.584.150,00	90.980.940,00	-34.603.210,00	72,44	
5.01	5.01.0.00.0.00.01.0000	5.01.03.2.03.0001	5.1.02	Belanja Barang dan Jasa	125.584.150,00	90.980.940,00	-34.603.210,00	72,44	
5.01	5.01.0.00.0.00.01.0000	5.01.03.2.03.0002		ASISTENSI PENYUSUNAN DOKUMEN PERENCANAAN PEMBANGUNAN PERANGKAT DAERAH BIDANG INFRASTRUKTUR	93.367.540,00	52.267.960,00	-41.099.580,00	55,98	
5.01	5.01.0.00.0.00.01.0000	5.01.03.2.03.0002	5.1	BELANJA OPERASI	93.367.540,00	52.267.960,00	-41.099.580,00	55,98	
5.01	5.01.0.00.0.00.01.0000	5.01.03.2.03.0002	5.1.02	Belanja Barang dan Jasa	93.367.540,00	52.267.960,00	-41.099.580,00	55,98	
5.01	5.01.0.00.0.00.01.0000	5.01.03.2.03.0003		PELAKSANAAN MONITORING DAN EVALUASI PENYUSUNAN DOKUMEN PERENCANAAN PEMBANGUNAN PERANGKAT DAERAH BIDANG INFRASTRUKTUR	59.830.440,00	36.880.000,00	-22.950.440,00	61,64	
5.01	5.01.0.00.0.00.01.0000	5.01.03.2.03.0003	5.1	BELANJA OPERASI	59.830.440,00	36.880.000,00	-22.950.440,00	61,64	
5.01	5.01.0.00.0.00.01.0000	5.01.03.2.03.0003	5.1.02	Belanja Barang dan Jasa	59.830.440,00	36.880.000,00	-22.950.440,00	61,64	
5.01	5.01.0.00.0.00.01.0000	5.01.03.2.03.0004		KOORDINASI PELAKSANAAN SINERGITAS DAN HARMONISASI PERENCANAAN PEMBANGUNAN DAERAH BIDANG INFRASTRUKTUR	428.551.800,00	411.041.886,00	-17.509.914,00	95,91	
5.01	5.01.0.00.0.00.01.0000	5.01.03.2.03.0004	5.1	BELANJA OPERASI	428.551.800,00	411.041.886,00	-17.509.914,00	95,91	
5.01	5.01.0.00.0.00.01.0000	5.01.03.2.03.0004	5.1.02	Belanja Barang dan Jasa	428.551.800,00	411.041.886,00	-17.509.914,00	95,91	
5.01	5.01.0.00.0.00.01.0000	5.01.03.2.03.0005		KOORDINASI PENYUSUNAN DOKUMEN PERENCANAAN PEMBANGUNAN DAERAH BIDANG KEWILAYAHAN (RPJPD, RPJMD DAN RKPD)	111.939.440,00	89.720.000,00	-22.219.440,00	80,15	
5.01	5.01.0.00.0.00.01.0000	5.01.03.2.03.0005	5.1	BELANJA OPERASI	111.939.440,00	89.720.000,00	-22.219.440,00	80,15	
5.01	5.01.0.00.0.00.01.0000	5.01.03.2.03.0005	5.1.02	Belanja Barang dan Jasa	111.939.440,00	89.720.000,00	-22.219.440,00	80,15	
5.01	5.01.0.00.0.00.01.0000	5.01.03.2.03.0006		ASISTENSI PENYUSUNAN DOKUMEN PERENCANAAN PEMBANGUNAN PERANGKAT DAERAH BIDANG KEWILAYAHAN	92.917.420,00	55.650.000,00	-37.267.420,00	59,89	
5.01	5.01.0.00.0.00.01.0000	5.01.03.2.03.0006	5.1	BELANJA OPERASI	92.917.420,00	55.650.000,00	-37.267.420,00	59,89	
5.01	5.01.0.00.0.00.01.0000	5.01.03.2.03.0006	5.1.02	Belanja Barang dan Jasa	92.917.420,00	55.650.000,00	-37.267.420,00	59,89	
5.01	5.01.0.00.0.00.01.0000	5.01.03.2.03.0007		PELAKSANAAN MONITORING DAN EVALUASI PENYUSUNAN DOKUMEN PERENCANAAN PEMBANGUNAN PERANGKAT DAERAH BIDANG KEWILAYAHAN	46.731.440,00	31.356.000,00	-15.375.440,00	67,09	
5.01	5.01.0.00.0.00.01.0000	5.01.03.2.03.0007	5.1	BELANJA OPERASI	46.731.440,00	31.356.000,00	-15.375.440,00	67,09	
5.01	5.01.0.00.0.00.01.0000	5.01.03.2.03.0007	5.1.02	Belanja Barang dan Jasa	46.731.440,00	31.356.000,00	-15.375.440,00	67,09	
5.01	5.01.0.00.0.00.01.0000	5.01.03.2.03.0008		KOORDINASI PELAKSANAAN SINERGITAS DAN HARMONISASI PERENCANAAN PEMBANGUNAN DAERAH BIDANG KEWILAYAHAN	595.049.000,00	375.939.277,00	-219.109.723,00	63,17	
5.01	5.01.0.00.0.00.01.0000	5.01.03.2.03.0008	5.1	BELANJA OPERASI	595.049.000,00	375.939.277,00	-219.109.723,00	63,17	
5.01	5.01.0.00.0.00.01.0000	5.01.03.2.03.0008	5.1.02	Belanja Barang dan Jasa	595.049.000,00	375.939.277,00	-219.109.723,00	63,17	
				JUMLAH BELANJA	46.601.291.935,00	37.508.644.645,00	-9.092.647.290,00	80,48	

Dokumen ini ditandatangani secara elektronik menggunakan Sertifikat Elektronik yang diterbitkan oleh Balai Sertifikasi Elektronik (BSrE), Badan Siber dan Sandi Negara (BSSN)

KODE REKENING	URAIAN	JUMLAH (Rp)		BERTAMBAH / (BERKURANG)		DASAR HUKUM
		ANGGARAN SETELAH PERUBAHAN	REALISASI	(Rp)	(%)	
	SURPLUS / (DEFISIT)	-46.601.291.935,00	-37.508.644.645,00	9.092.647.290,00	80,48	
	SISA LEBIH PEMBIAYAAN ANGGARAN (SILPA)	-46.601.291.935,00	-37.508.644.645,00	9.092.647.290,00	80,48	

Dokumen ini ditandatangani secara elektronik menggunakan Sertifikat Elektronik yang diterbitkan oleh Balai Sertifikasi Elektronik (BSrE), Badan Siber dan Sandi Negara (BSSN)

Organisasi: Badan Pendapatan Daerah

KODE REKENING				URAIAN	JUMLAH (Rp)		BERTAMBAH / (BERKURANG)		DASAR HUKUM
					ANGGARAN SETELAH PERUBAHAN	REALISASI	(Rp)	(%)	
	5.02.0.00.0.00.01.0000		4	PENDAPATAN DAERAH	364.451.980.000,00	272.728.571.113,84	-91.723.408.886,16	74,83	
	5.02.0.00.0.00.01.0000		4.1	PENDAPATAN ASLI DAERAH (PAD)	364.451.980.000,00	272.728.571.113,84	-91.723.408.886,16	74,83	
	5.02.0.00.0.00.01.0000		4.1.01	Pajak Daerah	364.451.980.000,00	272.347.188.908,84	-92.104.791.091,16	74,72	
	5.02.0.00.0.00.01.0000		4.1.04	Lain-lain PAD yang Sah	0,00	381.382.205,00	381.382.205,00	0,00	
				JUMLAH PENDAPATAN	364.451.980.000,00	272.728.571.113,84	-91.723.408.886,16	74,83	
5.02	5.02.0.00.0.00.01.0000		5	BELANJA DAERAH	62.428.499.046,00	52.069.132.006,00	-10.359.367.040,00	83,40	
5.02	5.02.0.00.0.00.01.0000	5.2.01		PROGRAM PENUNJANG URUSAN PEMERINTAHAN DAERAH KABUPATEN/KOTA	57.197.792.065,00	48.800.695.542,00	-8.397.096.523,00	85,31	
5.02	5.02.0.00.0.00.01.0000	5.02.01.2.01		PERENCANAAN, PENGANGGARAN, DAN EVALUASI KINERJA PERANGKAT DAERAH	392.721.280,00	95.894.800,00	-296.826.480,00	24,41	
5.02	5.02.0.00.0.00.01.0000	5.02.01.2.01.0001		PENYUSUNAN DOKUMEN PERENCANAAN PERANGKAT DAERAH	225.051.680,00	46.642.400,00	-178.409.280,00	20,72	
5.02	5.02.0.00.0.00.01.0000	5.02.01.2.01.0001	5.1	BELANJA OPERASI	225.051.680,00	46.642.400,00	-178.409.280,00	20,72	
5.02	5.02.0.00.0.00.01.0000	5.02.01.2.01.0001	5.1.02	Belanja Barang dan Jasa	225.051.680,00	46.642.400,00	-178.409.280,00	20,72	
5.02	5.02.0.00.0.00.01.0000	5.02.01.2.01.0006		KOORDINASI DAN PENYUSUNAN LAPORAN CAPAIAN KINERJA DAN IKHTISAR REALISASI KINERJA SKPD	24.801.400,00	14.860.000,00	-9.941.400,00	59,91	
5.02	5.02.0.00.0.00.01.0000	5.02.01.2.01.0006	5.1	BELANJA OPERASI	24.801.400,00	14.860.000,00	-9.941.400,00	59,91	
5.02	5.02.0.00.0.00.01.0000	5.02.01.2.01.0006	5.1.02	Belanja Barang dan Jasa	24.801.400,00	14.860.000,00	-9.941.400,00	59,91	
5.02	5.02.0.00.0.00.01.0000	5.02.01.2.01.0007		EVALUASI KINERJA PERANGKAT DAERAH	73.916.000,00	24.042.400,00	-49.873.600,00	32,52	
5.02	5.02.0.00.0.00.01.0000	5.02.01.2.01.0007	5.1	BELANJA OPERASI	73.916.000,00	24.042.400,00	-49.873.600,00	32,52	
5.02	5.02.0.00.0.00.01.0000	5.02.01.2.01.0007	5.1.02	Belanja Barang dan Jasa	73.916.000,00	24.042.400,00	-49.873.600,00	32,52	
5.02	5.02.0.00.0.00.01.0000	5.02.01.2.01.0010		PELAKSANAAN FORUM PERANGKAT DAERAH BERDASARKAN BIDANG URUSAN YANG DIAMPU DALAM RANGKA PENYUSUNAN DOKUMEN PERENCANAAN PERANGKAT DAERAH	21.234.000,00	0,00	-21.234.000,00	0,00	
5.02	5.02.0.00.0.00.01.0000	5.02.01.2.01.0010	5.1	BELANJA OPERASI	21.234.000,00	0,00	-21.234.000,00	0,00	
5.02	5.02.0.00.0.00.01.0000	5.02.01.2.01.0010	5.1.02	Belanja Barang dan Jasa	21.234.000,00	0,00	-21.234.000,00	0,00	
5.02	5.02.0.00.0.00.01.0000	5.02.01.2.01.0011		PENYUSUNAN DOKUMEN PERENCANAAN URUSAN SELAIN RENSTRA PD DAN RENJA PD	47.718.200,00	10.350.000,00	-37.368.200,00	21,68	
5.02	5.02.0.00.0.00.01.0000	5.02.01.2.01.0011	5.1	BELANJA OPERASI	47.718.200,00	10.350.000,00	-37.368.200,00	21,68	
5.02	5.02.0.00.0.00.01.0000	5.02.01.2.01.0011	5.1.02	Belanja Barang dan Jasa	47.718.200,00	10.350.000,00	-37.368.200,00	21,68	
5.02	5.02.0.00.0.00.01.0000	5.02.01.2.02		ADMINISTRASI KEUANGAN PERANGKAT DAERAH	38.770.834.020,00	32.785.516.041,00	-5.985.317.979,00	84,56	
5.02	5.02.0.00.0.00.01.0000	5.02.01.2.02.0001		PENYEDIAAN GAJI DAN TUNJANGAN ASN	38.496.503.220,00	32.533.405.041,00	-5.963.098.179,00	84,51	
5.02	5.02.0.00.0.00.01.0000	5.02.01.2.02.0001	5.1	BELANJA OPERASI	38.496.503.220,00	32.533.405.041,00	-5.963.098.179,00	84,51	
5.02	5.02.0.00.0.00.01.0000	5.02.01.2.02.0001	5.1.01	Belanja Pegawai	38.496.503.220,00	32.533.405.041,00	-5.963.098.179,00	84,51	
5.02	5.02.0.00.0.00.01.0000	5.02.01.2.02.0005		KOORDINASI DAN PENYUSUNAN LAPORAN KEUANGAN AKHIR TAHUN SKPD	18.310.800,00	12.611.000,00	-5.699.800,00	68,87	
5.02	5.02.0.00.0.00.01.0000	5.02.01.2.02.0005	5.1	BELANJA OPERASI	18.310.800,00	12.611.000,00	-5.699.800,00	68,87	
5.02	5.02.0.00.0.00.01.0000	5.02.01.2.02.0005	5.1.02	Belanja Barang dan Jasa	18.310.800,00	12.611.000,00	-5.699.800,00	68,87	
5.02	5.02.0.00.0.00.01.0000	5.02.01.2.02.0007		KOORDINASI DAN PENYUSUNAN LAPORAN KEUANGAN BULANAN/ TRIWULANAN/ SEMESTERAN SKPD	256.020.000,00	239.500.000,00	-16.520.000,00	93,54	
5.02	5.02.0.00.0.00.01.0000	5.02.01.2.02.0007	5.1	BELANJA OPERASI	256.020.000,00	239.500.000,00	-16.520.000,00	93,54	
5.02	5.02.0.00.0.00.01.0000	5.02.01.2.02.0007	5.1.02	Belanja Barang dan Jasa	256.020.000,00	239.500.000,00	-16.520.000,00	93,54	
5.02	5.02.0.00.0.00.01.0000	5.02.01.2.03		ADMINISTRASI BARANG MILIK DAERAH PADA PERANGKAT DAERAH	87.209.000,00	84.268.900,00	-2.940.100,00	96,62	
5.02	5.02.0.00.0.00.01.0000	5.02.01.2.03.0001		PENYUSUNAN PERENCANAAN KEBUTUHAN BARANG MILIK DAERAH SKPD	15.970.000,00	15.844.600,00	-125.400,00	99,21	
5.02	5.02.0.00.0.00.01.0000	5.02.01.2.03.0001	5.1	BELANJA OPERASI	15.970.000,00	15.844.600,00	-125.400,00	99,21	
5.02	5.02.0.00.0.00.01.0000	5.02.01.2.03.0001	5.1.02	Belanja Barang dan Jasa	15.970.000,00	15.844.600,00	-125.400,00	99,21	
5.02	5.02.0.00.0.00.01.0000	5.02.01.2.03.0003		KOORDINASI DAN PENILAIAN BARANG MILIK DAERAH SKPD	28.810.000,00	28.125.000,00	-685.000,00	97,62	
5.02	5.02.0.00.0.00.01.0000	5.02.01.2.03.0003	5.1	BELANJA OPERASI	28.810.000,00	28.125.000,00	-685.000,00	97,62	
5.02	5.02.0.00.0.00.01.0000	5.02.01.2.03.0003	5.1.02	Belanja Barang dan Jasa	28.810.000,00	28.125.000,00	-685.000,00	97,62	
5.02	5.02.0.00.0.00.01.0000	5.02.01.2.03.0005		REKONSILIASI DAN PENYUSUNAN LAPORAN BARANG MILIK DAERAH PADA SKPD	15.744.000,00	14.460.000,00	-1.284.000,00	91,84	

BerAKHLAK bangga melayani bangsa
Balai Sertifikasi Elektronik
Dokumen ini ditandatangani secara elektronik menggunakan Sertifikat Elektronik yang diterbitkan oleh Balai Sertifikasi Elektronik (BSrE), Badan Siber dan Sandi Negara (BSSN)

KODE REKENING				URAIAN	JUMLAH (Rp)		BERTAMBAH / (BERKURANG)		DASAR HUKUM
					ANGGARAN SETELAH PERUBAHAN	REALISASI	(Rp)	(%)	
5.02	5.02.0.00.0.00.01.0000	5.02.01.2.03.0005	5.1	BELANJA OPERASI	15.744.000,00	14.460.000,00	-1.284.000,00	91,84	
5.02	5.02.0.00.0.00.01.0000	5.02.01.2.03.0005	5.1.02	Belanja Barang dan Jasa	15.744.000,00	14.460.000,00	-1.284.000,00	91,84	
5.02	5.02.0.00.0.00.01.0000	5.02.01.2.03.0007		PEMANFAATAN BARANG MILIK DAERAH SKPD	26.685.000,00	25.839.300,00	-845.700,00	96,83	
5.02	5.02.0.00.0.00.01.0000	5.02.01.2.03.0007	5.1	BELANJA OPERASI	26.685.000,00	25.839.300,00	-845.700,00	96,83	
5.02	5.02.0.00.0.00.01.0000	5.02.01.2.03.0007	5.1.02	Belanja Barang dan Jasa	26.685.000,00	25.839.300,00	-845.700,00	96,83	
5.02	5.02.0.00.0.00.01.0000	5.02.01.2.05		ADMINISTRASI KEPEGAWAIAN PERANGKAT DAERAH	75.892.800,00	35.306.300,00	-40.586.500,00	46,52	
5.02	5.02.0.00.0.00.01.0000	5.02.01.2.05.0003		PENDATAAN DAN PENGOLAHAN ADMINISTRASI KEPEGAWAIAN	75.892.800,00	35.306.300,00	-40.586.500,00	46,52	
5.02	5.02.0.00.0.00.01.0000	5.02.01.2.05.0003	5.1	BELANJA OPERASI	75.892.800,00	35.306.300,00	-40.586.500,00	46,52	
5.02	5.02.0.00.0.00.01.0000	5.02.01.2.05.0003	5.1.02	Belanja Barang dan Jasa	75.892.800,00	35.306.300,00	-40.586.500,00	46,52	
5.02	5.02.0.00.0.00.01.0000	5.02.01.2.06		ADMINISTRASI UMUM PERANGKAT DAERAH	1.504.587.000,00	1.362.170.209,00	-142.416.791,00	90,53	
5.02	5.02.0.00.0.00.01.0000	5.02.01.2.06.0002		PENYEDIAAN PERALATAN DAN PERLENGKAPAN KANTOR	300.000.000,00	288.197.728,00	-11.802.272,00	96,06	
5.02	5.02.0.00.0.00.01.0000	5.02.01.2.06.0002	5.1	BELANJA OPERASI	300.000.000,00	288.197.728,00	-11.802.272,00	96,06	
5.02	5.02.0.00.0.00.01.0000	5.02.01.2.06.0002	5.1.02	Belanja Barang dan Jasa	300.000.000,00	288.197.728,00	-11.802.272,00	96,06	
5.02	5.02.0.00.0.00.01.0000	5.02.01.2.06.0004		PENYEDIAAN BAHAN LOGISTIK KANTOR	300.000.000,00	297.124.200,00	-2.875.800,00	99,04	
5.02	5.02.0.00.0.00.01.0000	5.02.01.2.06.0004	5.1	BELANJA OPERASI	300.000.000,00	297.124.200,00	-2.875.800,00	99,04	
5.02	5.02.0.00.0.00.01.0000	5.02.01.2.06.0004	5.1.02	Belanja Barang dan Jasa	300.000.000,00	297.124.200,00	-2.875.800,00	99,04	
5.02	5.02.0.00.0.00.01.0000	5.02.01.2.06.0005		PENYEDIAAN BARANG CETAKAN DAN PENGGANDAAN	200.000.000,00	161.441.600,00	-38.558.400,00	80,72	
5.02	5.02.0.00.0.00.01.0000	5.02.01.2.06.0005	5.1	BELANJA OPERASI	200.000.000,00	161.441.600,00	-38.558.400,00	80,72	
5.02	5.02.0.00.0.00.01.0000	5.02.01.2.06.0005	5.1.02	Belanja Barang dan Jasa	200.000.000,00	161.441.600,00	-38.558.400,00	80,72	
5.02	5.02.0.00.0.00.01.0000	5.02.01.2.06.0006		PENYEDIAAN BAHAN BACAAN DAN PERATURAN PERUNDANG-UNDANGAN	180.000.000,00	173.580.443,00	-6.419.557,00	96,43	
5.02	5.02.0.00.0.00.01.0000	5.02.01.2.06.0006	5.1	BELANJA OPERASI	180.000.000,00	173.580.443,00	-6.419.557,00	96,43	
5.02	5.02.0.00.0.00.01.0000	5.02.01.2.06.0006	5.1.02	Belanja Barang dan Jasa	180.000.000,00	173.580.443,00	-6.419.557,00	96,43	
5.02	5.02.0.00.0.00.01.0000	5.02.01.2.06.0009		PENYELENGGARAAN RAPAT KOORDINASI DAN KONSULTASI SKPD	427.027.000,00	371.906.238,00	-55.120.762,00	87,09	
5.02	5.02.0.00.0.00.01.0000	5.02.01.2.06.0009	5.1	BELANJA OPERASI	427.027.000,00	371.906.238,00	-55.120.762,00	87,09	
5.02	5.02.0.00.0.00.01.0000	5.02.01.2.06.0009	5.1.02	Belanja Barang dan Jasa	427.027.000,00	371.906.238,00	-55.120.762,00	87,09	
5.02	5.02.0.00.0.00.01.0000	5.02.01.2.06.0010		PENATAUSAHAAN ARSIP DINAMIS PADA SKPD	97.560.000,00	69.920.000,00	-27.640.000,00	71,66	
5.02	5.02.0.00.0.00.01.0000	5.02.01.2.06.0010	5.1	BELANJA OPERASI	97.560.000,00	69.920.000,00	-27.640.000,00	71,66	
5.02	5.02.0.00.0.00.01.0000	5.02.01.2.06.0010	5.1.02	Belanja Barang dan Jasa	97.560.000,00	69.920.000,00	-27.640.000,00	71,66	
5.02	5.02.0.00.0.00.01.0000	5.02.01.2.07		PENGADAAN BARANG MILIK DAERAH PENUNJANG URUSAN PEMERINTAH DAERAH	10.436.572.000,00	10.131.273.855,00	-305.298.145,00	97,07	
5.02	5.02.0.00.0.00.01.0000	5.02.01.2.07.0006		PENGADAAN PERALATAN DAN MESIN LAINNYA	5.170.522.000,00	5.043.899.205,00	-126.622.795,00	97,55	
5.02	5.02.0.00.0.00.01.0000	5.02.01.2.07.0006	5.1	BELANJA OPERASI	14.460.000,00	14.460.000,00	0,00	100,00	
5.02	5.02.0.00.0.00.01.0000	5.02.01.2.07.0006	5.1.02	Belanja Barang dan Jasa	14.460.000,00	14.460.000,00	0,00	100,00	
5.02	5.02.0.00.0.00.01.0000	5.02.01.2.07.0006	5.2	BELANJA MODAL	5.156.062.000,00	5.029.439.205,00	-126.622.795,00	97,54	
5.02	5.02.0.00.0.00.01.0000	5.02.01.2.07.0006	5.2.02	Belanja Modal Peralatan dan Mesin	5.156.062.000,00	5.029.439.205,00	-126.622.795,00	97,54	
5.02	5.02.0.00.0.00.01.0000	5.02.01.2.07.0010		PENGADAAN SARANA DAN PRASARANA GEDUNG KANTOR ATAU BANGUNAN LAINNYA	5.266.050.000,00	5.087.374.650,00	-178.675.350,00	96,60	
5.02	5.02.0.00.0.00.01.0000	5.02.01.2.07.0010	5.1	BELANJA OPERASI	16.680.000,00	8.340.000,00	-8.340.000,00	50,00	
5.02	5.02.0.00.0.00.01.0000	5.02.01.2.07.0010	5.1.02	Belanja Barang dan Jasa	16.680.000,00	8.340.000,00	-8.340.000,00	50,00	
5.02	5.02.0.00.0.00.01.0000	5.02.01.2.07.0010	5.2	BELANJA MODAL	5.249.370.000,00	5.079.034.650,00	-170.335.350,00	96,75	
5.02	5.02.0.00.0.00.01.0000	5.02.01.2.07.0010	5.2.03	Belanja Modal Gedung dan Bangunan	5.249.370.000,00	5.079.034.650,00	-170.335.350,00	96,75	
5.02	5.02.0.00.0.00.01.0000	5.02.01.2.08		PENYEDIAAN JASA PENUNJANG URUSAN PEMERINTAHAN DAERAH	2.939.861.565,00	1.876.296.425,00	-1.063.565.140,00	63,82	
5.02	5.02.0.00.0.00.01.0000	5.02.01.2.08.0002		PENYEDIAAN JASA KOMUNIKASI, SUMBER DAYA AIR DAN LISTRIK	1.265.903.257,00	906.359.370,00	-359.543.887,00	71,59	
5.02	5.02.0.00.0.00.01.0000	5.02.01.2.08.0002	5.1	BELANJA OPERASI	1.265.903.257,00	906.359.370,00	-359.543.887,00	71,59	
5.02	5.02.0.00.0.00.01.0000	5.02.01.2.08.0002	5.1.02	Belanja Barang dan Jasa	1.265.903.257,00	906.359.370,00	-359.543.887,00	71,59	
5.02	5.02.0.00.0.00.01.0000	5.02.01.2.08.0003		PENYEDIAAN JASA PERALATAN DAN PERLENGKAPAN KANTOR	265.800.000,00	246.496.000,00	-19.304.000,00	92,73	
5.02	5.02.0.00.0.00.01.0000	5.02.01.2.08.0003	5.1	BELANJA OPERASI	265.800.000,00	246.496.000,00	-19.304.000,00	92,73	
5.02	5.02.0.00.0.00.01.0000	5.02.01.2.08.0003	5.1.02	Belanja Barang dan Jasa	265.800.000,00	246.496.000,00	-19.304.000,00	92,73	
5.02	5.02.0.00.0.00.01.0000	5.02.01.2.08.0004		PENYEDIAAN JASA PELAYANAN UMUM KANTOR	1.408.158.308,00	723.441.055,00	-684.717.253,00	51,37	
5.02	5.02.0.00.0.00.01.0000	5.02.01.2.08.0004	5.1	BELANJA OPERASI	1.408.158.308,00	723.441.055,00	-684.717.253,00	51,37	
5.02	5.02.0.00.0.00.01.0000	5.02.01.2.08.0004	5.1.02	Belanja Barang dan Jasa	1.408.158.308,00	723.441.055,00	-684.717.253,00	51,37	
5.02	5.02.0.00.0.00.01.0000	5.02.01.2.09		PEMELIHARAAN BARANG MILIK DAERAH PENUNJANG URUSAN PEMERINTAHAN DAERAH	2.990.114.400,00	2.429.969.012,00	-560.145.388,00	81,26	
5.02	5.02.0.00.0.00.01.0000	5.02.01.2.09.0001		PENYEDIAAN JASA PEMELIHARAAN, BIAYA PEMELIHARAAN, DAN PAJAK KENDARAAN PERORANGAN DINAS ATAU KENDARAAN DINAS JABATAN	477.200.000,00	365.480.332,00	-111.719.668,00	76,58	
5.02	5.02.0.00.0.00.01.0000	5.02.01.2.09.0001	5.1	BELANJA OPERASI	477.200.000,00	365.480.332,00	-111.719.668,00	76,58	
5.02	5.02.0.00.0.00.01.0000	5.02.01.2.09.0001	5.1.02	Belanja Barang dan Jasa	477.200.000,00	365.480.332,00	-111.719.668,00	76,58	
5.02	5.02.0.00.0.00.01.0000	5.02.01.2.09.0006		PEMELIHARAAN PERALATAN DAN MESIN LAINNYA	155.167.900,00	39.670.000,00	-115.497.900,00	25,56	

Dokumen ini ditandatangani secara elektronik menggunakan Sertifikat Elektronik yang diterbitkan oleh Balai Sertifikasi Elektronik (BSrE), Badan Siber dan Sandi Negara (BSSN)

KODE REKENING				URAIAN	JUMLAH (Rp)		BERTAMBAH / (BERKURANG)		DASAR HUKUM
					ANGGARAN SETELAH PERUBAHAN	REALISASI	(Rp)	(%)	
5.02	5.02.0.00.0.00.01.0000	5.02.01.2.09.0006	5.1	BELANJA OPERASI	155.167.900,00	39.670.000,00	-115.497.900,00	25,56	
5.02	5.02.0.00.0.00.01.0000	5.02.01.2.09.0006	5.1.02	Belanja Barang dan Jasa	155.167.900,00	39.670.000,00	-115.497.900,00	25,56	
5.02	5.02.0.00.0.00.01.0000	5.02.01.2.09.0010		PEMELIHARAAN/REHABILITASI SARANA DAN PRASARANA GEDUNG KANTOR ATAU BANGUNAN LAINNYA	2.357.746.500,00	2.024.818.680,00	-332.927.820,00	85,87	
5.02	5.02.0.00.0.00.01.0000	5.02.01.2.09.0010	5.1	BELANJA OPERASI	1.567.166.000,00	1.441.765.395,00	-125.400.605,00	91,99	
5.02	5.02.0.00.0.00.01.0000	5.02.01.2.09.0010	5.1.02	Belanja Barang dan Jasa	1.567.166.000,00	1.441.765.395,00	-125.400.605,00	91,99	
5.02	5.02.0.00.0.00.01.0000	5.02.01.2.09.0010	5.2	BELANJA MODAL	790.580.500,00	583.053.285,00	-207.527.215,00	73,75	
5.02	5.02.0.00.0.00.01.0000	5.02.01.2.09.0010	5.2.03	Belanja Modal Gedung dan Bangunan	790.580.500,00	583.053.285,00	-207.527.215,00	73,75	
5.02	5.02.0.00.0.00.01.0000	5.2.02		PROGRAM PENGELOLAAN KEUANGAN DAERAH	284.900.800,00	235.401.284,00	-49.499.516,00	82,62	
5.02	5.02.0.00.0.00.01.0000	5.02.02.2.04		PENUNJANG URUSAN KEWENANGAN PENGELOLAAN KEUANGAN DAERAH	284.900.800,00	235.401.284,00	-49.499.516,00	82,62	
5.02	5.02.0.00.0.00.01.0000	5.02.02.2.04.0010		PENGELOLAAN DANA BAGI HASIL KABUPATEN/KOTA	284.900.800,00	235.401.284,00	-49.499.516,00	82,62	
5.02	5.02.0.00.0.00.01.0000	5.02.02.2.04.0010	5.1	BELANJA OPERASI	284.900.800,00	235.401.284,00	-49.499.516,00	82,62	
5.02	5.02.0.00.0.00.01.0000	5.02.02.2.04.0010	5.1.02	Belanja Barang dan Jasa	284.900.800,00	235.401.284,00	-49.499.516,00	82,62	
5.02	5.02.0.00.0.00.01.0000	5.2.04		PROGRAM PENGELOLAAN PENDAPATAN DAERAH	4.945.806.181,00	3.033.035.180,00	-1.912.771.001,00	61,32	
5.02	5.02.0.00.0.00.01.0000	5.02.04.2.01		KEGIATAN PENGELOLAAN PENDAPATAN DAERAH	4.945.806.181,00	3.033.035.180,00	-1.912.771.001,00	61,32	
5.02	5.02.0.00.0.00.01.0000	5.02.04.2.01.0001		PERENCANAAN PENGELOLAAN PAJAK DAERAH	296.131.150,00	249.593.949,00	-46.537.201,00	84,28	
5.02	5.02.0.00.0.00.01.0000	5.02.04.2.01.0001	5.1	BELANJA OPERASI	296.131.150,00	249.593.949,00	-46.537.201,00	84,28	
5.02	5.02.0.00.0.00.01.0000	5.02.04.2.01.0001	5.1.02	Belanja Barang dan Jasa	296.131.150,00	249.593.949,00	-46.537.201,00	84,28	
5.02	5.02.0.00.0.00.01.0000	5.02.04.2.01.0002		ANALISA DAN PENGEMBANGAN PAJAK DAERAH, SERTA PENYUSUNAN KEBIJAKAN PAJAK DAERAH	147.493.740,00	92.717.742,00	-54.775.998,00	62,86	
5.02	5.02.0.00.0.00.01.0000	5.02.04.2.01.0002	5.1	BELANJA OPERASI	147.493.740,00	92.717.742,00	-54.775.998,00	62,86	
5.02	5.02.0.00.0.00.01.0000	5.02.04.2.01.0002	5.1.02	Belanja Barang dan Jasa	147.493.740,00	92.717.742,00	-54.775.998,00	62,86	
5.02	5.02.0.00.0.00.01.0000	5.02.04.2.01.0003		PENYULUHAN DAN PENYEBARLUASAN KEBIJAKAN PAJAK DAERAH	465.957.600,00	427.334.486,00	-38.623.114,00	91,71	
5.02	5.02.0.00.0.00.01.0000	5.02.04.2.01.0003	5.1	BELANJA OPERASI	465.957.600,00	427.334.486,00	-38.623.114,00	91,71	
5.02	5.02.0.00.0.00.01.0000	5.02.04.2.01.0003	5.1.02	Belanja Barang dan Jasa	465.957.600,00	427.334.486,00	-38.623.114,00	91,71	
5.02	5.02.0.00.0.00.01.0000	5.02.04.2.01.0004		PENYEDIAAN SARANA DAN PRASARANA PENGELOLAAN PAJAK DAERAH	1.361.088.200,00	21.554.191,00	-1.339.534.009,00	1,58	
5.02	5.02.0.00.0.00.01.0000	5.02.04.2.01.0004	5.1	BELANJA OPERASI	120.456.700,00	21.554.191,00	-98.902.509,00	17,89	
5.02	5.02.0.00.0.00.01.0000	5.02.04.2.01.0004	5.1.02	Belanja Barang dan Jasa	120.456.700,00	21.554.191,00	-98.902.509,00	17,89	
5.02	5.02.0.00.0.00.01.0000	5.02.04.2.01.0004	5.2	BELANJA MODAL	1.240.631.500,00	0,00	-1.240.631.500,00	0,00	
5.02	5.02.0.00.0.00.01.0000	5.02.04.2.01.0004	5.2.02	Belanja Modal Peralatan dan Mesin	109.144.000,00	0,00	-109.144.000,00	0,00	
5.02	5.02.0.00.0.00.01.0000	5.02.04.2.01.0004	5.2.06	Belanja Modal Aset Lainnya	1.131.487.500,00	0,00	-1.131.487.500,00	0,00	
5.02	5.02.0.00.0.00.01.0000	5.02.04.2.01.0005		PENDATAAN DAN PENDAFTARAN OBJEK PAJAK DAERAH	816.269.700,00	720.615.477,00	-95.654.223,00	88,28	
5.02	5.02.0.00.0.00.01.0000	5.02.04.2.01.0005	5.1	BELANJA OPERASI	816.269.700,00	720.615.477,00	-95.654.223,00	88,28	
5.02	5.02.0.00.0.00.01.0000	5.02.04.2.01.0005	5.1.02	Belanja Barang dan Jasa	816.269.700,00	720.615.477,00	-95.654.223,00	88,28	
5.02	5.02.0.00.0.00.01.0000	5.02.04.2.01.0006		PENGOLAHAN, PEMELIHARAAN, DAN PELAPORAN BASIS DATA PAJAK DAERAH	214.617.200,00	211.791.042,00	-2.826.158,00	98,68	
5.02	5.02.0.00.0.00.01.0000	5.02.04.2.01.0006	5.1	BELANJA OPERASI	214.617.200,00	211.791.042,00	-2.826.158,00	98,68	
5.02	5.02.0.00.0.00.01.0000	5.02.04.2.01.0006	5.1.02	Belanja Barang dan Jasa	214.617.200,00	211.791.042,00	-2.826.158,00	98,68	
5.02	5.02.0.00.0.00.01.0000	5.02.04.2.01.0007		PENILAIAN PAJAK BUMI DAN BANGUNAN PERDESAAN DAN PERKOTAAN (PBBP2) SERTA BEA PEROLEHAN HAK ATAS TANAH DAN BANGUNAN (BPHTB)	303.099.700,00	272.539.823,00	-30.559.877,00	89,91	
5.02	5.02.0.00.0.00.01.0000	5.02.04.2.01.0007	5.1	BELANJA OPERASI	303.099.700,00	272.539.823,00	-30.559.877,00	89,91	
5.02	5.02.0.00.0.00.01.0000	5.02.04.2.01.0007	5.1.02	Belanja Barang dan Jasa	303.099.700,00	272.539.823,00	-30.559.877,00	89,91	
5.02	5.02.0.00.0.00.01.0000	5.02.04.2.01.0008		PENETAPAN WAJIB PAJAK DAERAH	231.939.591,00	167.757.440,00	-64.182.151,00	72,32	
5.02	5.02.0.00.0.00.01.0000	5.02.04.2.01.0008	5.1	BELANJA OPERASI	231.939.591,00	167.757.440,00	-64.182.151,00	72,32	
5.02	5.02.0.00.0.00.01.0000	5.02.04.2.01.0008	5.1.02	Belanja Barang dan Jasa	231.939.591,00	167.757.440,00	-64.182.151,00	72,32	
5.02	5.02.0.00.0.00.01.0000	5.02.04.2.01.0009		PELAYANAN DAN KONSULTASI PAJAK DAERAH	97.476.800,00	67.193.140,00	-30.283.660,00	68,93	
5.02	5.02.0.00.0.00.01.0000	5.02.04.2.01.0009	5.1	BELANJA OPERASI	97.476.800,00	67.193.140,00	-30.283.660,00	68,93	
5.02	5.02.0.00.0.00.01.0000	5.02.04.2.01.0009	5.1.02	Belanja Barang dan Jasa	97.476.800,00	67.193.140,00	-30.283.660,00	68,93	
5.02	5.02.0.00.0.00.01.0000	5.02.04.2.01.0010		PENELITIAN DAN VERIFIKASI DATA PELAPORAN PAJAK DAERAH	226.117.100,00	200.924.100,00	-25.193.000,00	88,85	
5.02	5.02.0.00.0.00.01.0000	5.02.04.2.01.0010	5.1	BELANJA OPERASI	226.117.100,00	200.924.100,00	-25.193.000,00	88,85	
5.02	5.02.0.00.0.00.01.0000	5.02.04.2.01.0010	5.1.02	Belanja Barang dan Jasa	226.117.100,00	200.924.100,00	-25.193.000,00	88,85	
5.02	5.02.0.00.0.00.01.0000	5.02.04.2.01.0011		PENAGIHAN PAJAK DAERAH	264.610.200,00	209.674.208,00	-54.935.992,00	79,23	
5.02	5.02.0.00.0.00.01.0000	5.02.04.2.01.0011	5.1	BELANJA OPERASI	264.610.200,00	209.674.208,00	-54.935.992,00	79,23	
5.02	5.02.0.00.0.00.01.0000	5.02.04.2.01.0011	5.1.02	Belanja Barang dan Jasa	264.610.200,00	209.674.208,00	-54.935.992,00	79,23	
5.02	5.02.0.00.0.00.01.0000	5.02.04.2.01.0012		PENYELESAIAN KEBERATAN PAJAK DAERAH	225.944.600,00	163.770.907,00	-62.173.693,00	72,48	
5.02	5.02.0.00.0.00.01.0000	5.02.04.2.01.0012	5.1	BELANJA OPERASI	225.944.600,00	163.770.907,00	-62.173.693,00	72,48	
5.02	5.02.0.00.0.00.01.0000	5.02.04.2.01.0012	5.1.02	Belanja Barang dan Jasa	225.944.600,00	163.770.907,00	-62.173.693,00	72,48	
5.02	5.02.0.00.0.00.01.0000	5.02.04.2.01.0013		PENGENDALIAN, PEMERIKSAAN DAN PENGAWASAN PAJAK DAERAH	173.793.600,00	159.986.750,00	-13.806.850,00	92,05	

BerAKHLAK bangga melayani bangsa
Balai Sertifikasi Elektronik
Dokumen ini ditandatangani secara elektronik menggunakan Sertifikat Elektronik yang diterbitkan oleh Balai Sertifikasi Elektronik (BSrE), Badan Siber dan Sandi Negara (BSSN)

KODE REKENING				URAIAN	JUMLAH (Rp)		BERTAMBAH / (BERKURANG)		DASAR HUKUM
					ANGGARAN SETELAH PERUBAHAN	REALISASI	(Rp)	(%)	
5.02	5.02.0.00.0.00.01.0000	5.02.04.2.01.0013	5.1	BELANJA OPERASI	173.793.600,00	159.986.750,00	-13.806.850,00	92,05	
5.02	5.02.0.00.0.00.01.0000	5.02.04.2.01.0013	5.1.02	Belanja Barang dan Jasa	173.793.600,00	159.986.750,00	-13.806.850,00	92,05	
5.02	5.02.0.00.0.00.01.0000	5.02.04.2.01.0014		PEMBINAAN DAN PENGAWASAN PENGELOLAAN PAJAK DAERAH DAN RETRIBUSI DAERAH	121.267.000,00	67.581.925,00	-53.685.075,00	55,72	
5.02	5.02.0.00.0.00.01.0000	5.02.04.2.01.0014	5.1	BELANJA OPERASI	121.267.000,00	67.581.925,00	-53.685.075,00	55,72	
5.02	5.02.0.00.0.00.01.0000	5.02.04.2.01.0014	5.1.02	Belanja Barang dan Jasa	121.267.000,00	67.581.925,00	-53.685.075,00	55,72	
				JUMLAH BELANJA	62.428.499.046,00	52.069.132.006,00	-10.359.367.040,00	83,40	
				SURPLUS / (DEFISIT)	302.023.480.954,00	220.659.439.107,84	-81.364.041.846,16	73,06	
				SISA LEBIH PEMBIAYAAN ANGGARAN (SILPA)	302.023.480.954,00	220.659.439.107,84	-81.364.041.846,16	73,06	

BerAKHLAK bangga melayani bangsa
Balai Sertifikasi Elektronik
Dokumen ini ditandatangani secara elektronik menggunakan Sertifikat Elektronik yang diterbitkan oleh Balai Sertifikasi Elektronik (BSrE), Badan Siber dan Sandi Negara (BSSN)

Organisasi: Badan Pengelola Keuangan dan Aset Daerah

KODE REKENING				URAIAN	JUMLAH (Rp)		BERTAMBAH / (BERKURANG)		DASAR HUKUM
					ANGGARAN SETELAH PERUBAHAN	REALISASI	(Rp)	(%)	
	5.02.0.00.0.00.02.0000		4	PENDAPATAN DAERAH	10.332.179.684.927,50	8.565.632.867.934,79	-1.766.546.816.992,74	82,90	
	5.02.0.00.0.00.02.0000		4.1	PENDAPATAN ASLI DAERAH (PAD)	100.173.165.504,00	99.398.865.110,79	-774.300.393,21	99,22	
	5.02.0.00.0.00.02.0000		4.1.03	Hasil Pengelolaan Kekayaan Daerah yang Dipisahkan	44.145.888.234,00	51.210.843.864,81	7.064.955.630,81	116,00	
	5.02.0.00.0.00.02.0000		4.1.04	Lain-lain PAD yang Sah	56.027.277.270,00	48.188.021.245,98	-7.839.256.024,02	86,00	
	5.02.0.00.0.00.02.0000		4.2	PENDAPATAN TRANSFER	10.003.888.862.351,20	8.445.471.715.914,00	-1.558.417.146.437,20	84,42	
	5.02.0.00.0.00.02.0000		4.2.01	Pendapatan Transfer Pemerintah Pusat	9.304.729.982.882,20	7.819.570.561.662,00	-1.485.159.421.220,20	84,03	
	5.02.0.00.0.00.02.0000		4.2.02	Pendapatan Transfer Antar Daerah	699.158.879.469,00	625.901.154.252,00	-73.257.725.217,00	89,52	
	5.02.0.00.0.00.02.0000		4.3	LAIN-LAIN PENDAPATAN DAERAH YANG SAH	228.117.657.072,33	20.762.286.910,00	-207.355.370.162,33	9,10	
	5.02.0.00.0.00.02.0000		4.3.03	Lain-lain Pendapatan Sesuai dengan Ketentuan Peraturan Perundang-Undangan	228.117.657.072,33	20.762.286.910,00	-207.355.370.162,33	9,10	
				JUMLAH PENDAPATAN	10.332.179.684.927,50	8.565.632.867.934,79	-1.766.546.816.992,74	82,90	
5.02	5.02.0.00.0.00.02.0000		5	BELANJA DAERAH	1.263.982.752.617,00	1.156.764.968.713,00	-107.217.783.904,00	91,51	
5.02	5.02.0.00.0.00.02.0000	5.2.01		PROGRAM PENUNJANG URUSAN PEMERINTAHAN DAERAH KABUPATEN/KOTA	39.140.049.149,00	28.031.006.831,00	-11.109.042.318,00	71,61	
5.02	5.02.0.00.0.00.02.0000	5.02.01.2.01		PERENCANAAN, PENGANGGARAN, DAN EVALUASI KINERJA PERANGKAT DAERAH	310.862.500,00	137.706.300,00	-173.156.200,00	44,29	
5.02	5.02.0.00.0.00.02.0000	5.02.01.2.01.0001		PENYUSUNAN DOKUMEN PERENCANAAN PERANGKAT DAERAH	153.447.000,00	48.342.800,00	-105.104.200,00	31,50	
5.02	5.02.0.00.0.00.02.0000	5.02.01.2.01.0001	5.1	BELANJA OPERASI	153.447.000,00	48.342.800,00	-105.104.200,00	31,50	
5.02	5.02.0.00.0.00.02.0000	5.02.01.2.01.0001	5.1.02	Belanja Barang dan Jasa	153.447.000,00	48.342.800,00	-105.104.200,00	31,50	
5.02	5.02.0.00.0.00.02.0000	5.02.01.2.01.0002		KOORDINASI DAN PENYUSUNAN DOKUMEN RKA-SKPD	12.000.000,00	11.198.000,00	-802.000,00	93,31	
5.02	5.02.0.00.0.00.02.0000	5.02.01.2.01.0002	5.1	BELANJA OPERASI	12.000.000,00	11.198.000,00	-802.000,00	93,31	
5.02	5.02.0.00.0.00.02.0000	5.02.01.2.01.0002	5.1.02	Belanja Barang dan Jasa	12.000.000,00	11.198.000,00	-802.000,00	93,31	
5.02	5.02.0.00.0.00.02.0000	5.02.01.2.01.0003		KOORDINASI DAN PENYUSUNAN DOKUMEN PERUBAHAN RKA-SKPD	17.224.000,00	15.160.000,00	-2.064.000,00	88,01	
5.02	5.02.0.00.0.00.02.0000	5.02.01.2.01.0003	5.1	BELANJA OPERASI	17.224.000,00	15.160.000,00	-2.064.000,00	88,01	
5.02	5.02.0.00.0.00.02.0000	5.02.01.2.01.0003	5.1.02	Belanja Barang dan Jasa	17.224.000,00	15.160.000,00	-2.064.000,00	88,01	
5.02	5.02.0.00.0.00.02.0000	5.02.01.2.01.0004		KOORDINASI DAN PENYUSUNAN DPA-SKPD	12.299.000,00	12.299.000,00	0,00	100,00	
5.02	5.02.0.00.0.00.02.0000	5.02.01.2.01.0004	5.1	BELANJA OPERASI	12.299.000,00	12.299.000,00	0,00	100,00	
5.02	5.02.0.00.0.00.02.0000	5.02.01.2.01.0004	5.1.02	Belanja Barang dan Jasa	12.299.000,00	12.299.000,00	0,00	100,00	
5.02	5.02.0.00.0.00.02.0000	5.02.01.2.01.0005		KOORDINASI DAN PENYUSUNAN PERUBAHAN DPA- SKPD	9.620.000,00	9.620.000,00	0,00	100,00	
5.02	5.02.0.00.0.00.02.0000	5.02.01.2.01.0005	5.1	BELANJA OPERASI	9.620.000,00	9.620.000,00	0,00	100,00	
5.02	5.02.0.00.0.00.02.0000	5.02.01.2.01.0005	5.1.02	Belanja Barang dan Jasa	9.620.000,00	9.620.000,00	0,00	100,00	
5.02	5.02.0.00.0.00.02.0000	5.02.01.2.01.0006		KOORDINASI DAN PENYUSUNAN LAPORAN CAPAIAN KINERJA DAN IKHTISAR REALISASI KINERJA SKPD	26.386.400,00	14.188.600,00	-12.197.800,00	53,77	
5.02	5.02.0.00.0.00.02.0000	5.02.01.2.01.0006	5.1	BELANJA OPERASI	26.386.400,00	14.188.600,00	-12.197.800,00	53,77	
5.02	5.02.0.00.0.00.02.0000	5.02.01.2.01.0006	5.1.02	Belanja Barang dan Jasa	26.386.400,00	14.188.600,00	-12.197.800,00	53,77	
5.02	5.02.0.00.0.00.02.0000	5.02.01.2.01.0007		EVALUASI KINERJA PERANGKAT DAERAH	49.588.000,00	11.657.900,00	-37.930.100,00	23,50	
5.02	5.02.0.00.0.00.02.0000	5.02.01.2.01.0007	5.1	BELANJA OPERASI	49.588.000,00	11.657.900,00	-37.930.100,00	23,50	
5.02	5.02.0.00.0.00.02.0000	5.02.01.2.01.0007	5.1.02	Belanja Barang dan Jasa	49.588.000,00	11.657.900,00	-37.930.100,00	23,50	
5.02	5.02.0.00.0.00.02.0000	5.02.01.2.01.0008		PENYELENGGARAAN WALIDATA PENDUKUNG STATISTIK SEKTORAL DAERAH	19.678.100,00	7.620.000,00	-12.058.100,00	38,72	
5.02	5.02.0.00.0.00.02.0000	5.02.01.2.01.0008	5.1	BELANJA OPERASI	19.678.100,00	7.620.000,00	-12.058.100,00	38,72	
5.02	5.02.0.00.0.00.02.0000	5.02.01.2.01.0008	5.1.02	Belanja Barang dan Jasa	19.678.100,00	7.620.000,00	-12.058.100,00	38,72	
5.02	5.02.0.00.0.00.02.0000	5.02.01.2.01.0010		PELAKSANAAN FORUM PERANGKAT DAERAH BERDASARKAN BIDANG URUSAN YANG DIAMPU DALAM RANGKA PENYUSUNAN DOKUMEN PERENCANAAN PERANGKAT DAERAH	10.620.000,00	7.620.000,00	-3.000.000,00	71,75	
5.02	5.02.0.00.0.00.02.0000	5.02.01.2.01.0010	5.1	BELANJA OPERASI	10.620.000,00	7.620.000,00	-3.000.000,00	71,75	
5.02	5.02.0.00.0.00.02.0000	5.02.01.2.01.0010	5.1.02	Belanja Barang dan Jasa	10.620.000,00	7.620.000,00	-3.000.000,00	71,75	
5.02	5.02.0.00.0.00.02.0000	5.02.01.2.02		ADMINISTRASI KEUANGAN PERANGKAT DAERAH	29.004.365.885,00	19.517.926.138,00	-9.486.439.747,00	67,29	
5.02	5.02.0.00.0.00.02.0000	5.02.01.2.02.0001		PENYEDIAAN GAJI DAN TUNJANGAN ASN	27.930.195.305,00	18.675.997.038,00	-9.254.198.267,00	66,86	
5.02	5.02.0.00.0.00.02.0000	5.02.01.2.02.0001	5.1	BELANJA OPERASI	27.930.195.305,00	18.675.997.038,00	-9.254.198.267,00	66,86	
5.02	5.02.0.00.0.00.02.0000	5.02.01.2.02.0001	5.1.01	Belanja Pegawai	27.930.195.305,00	18.675.997.038,00	-9.254.198.267,00	66,86	
5.02	5.02.0.00.0.00.02.0000	5.02.01.2.02.0002		PENYEDIAAN ADMINISTRASI PELAKSANAAN TUGAS ASN	70.324.000,00	50.619.400,00	-19.704.600,00	71,98	

Dokumen ini ditandatangani secara elektronik menggunakan Sertifikat Elektronik yang diterbitkan oleh Balai Sertifikasi Elektronik (BSrE), Badan Siber dan Sandi Negara (BSSN)

KODE REKENING				URAIAN	JUMLAH (Rp)		BERTAMBAH / (BERKURANG)		DASAR HUKUM
					ANGGARAN SETELAH PERUBAHAN	REALISASI	(Rp)	(%)	
5.02	5.02.0.00.0.00.02.0000	5.02.01.2.02.0002	5.1	BELANJA OPERASI	70.324.000,00	50.619.400,00	-19.704.600,00	71,98	
5.02	5.02.0.00.0.00.02.0000	5.02.01.2.02.0002	5.1.02	Belanja Barang dan Jasa	70.324.000,00	50.619.400,00	-19.704.600,00	71,98	
5.02	5.02.0.00.0.00.02.0000	5.02.01.2.02.0003		PELAKSANAAN PENATAUSAHAAN DAN PENGUJIAN/VERIFIKASI KEUANGAN SKPD	19.564.000,00	14.057.900,00	-5.506.100,00	71,85	
5.02	5.02.0.00.0.00.02.0000	5.02.01.2.02.0003	5.1	BELANJA OPERASI	19.564.000,00	14.057.900,00	-5.506.100,00	71,85	
5.02	5.02.0.00.0.00.02.0000	5.02.01.2.02.0003	5.1.02	Belanja Barang dan Jasa	19.564.000,00	14.057.900,00	-5.506.100,00	71,85	
5.02	5.02.0.00.0.00.02.0000	5.02.01.2.02.0004		KOORDINASI DAN PELAKSANAAN AKUNTANSI SKPD	14.754.580,00	12.300.000,00	-2.454.580,00	83,36	
5.02	5.02.0.00.0.00.02.0000	5.02.01.2.02.0004	5.1	BELANJA OPERASI	14.754.580,00	12.300.000,00	-2.454.580,00	83,36	
5.02	5.02.0.00.0.00.02.0000	5.02.01.2.02.0004	5.1.02	Belanja Barang dan Jasa	14.754.580,00	12.300.000,00	-2.454.580,00	83,36	
5.02	5.02.0.00.0.00.02.0000	5.02.01.2.02.0005		KOORDINASI DAN PENYUSUNAN LAPORAN KEUANGAN AKHIR TAHUN SKPD	19.624.000,00	11.624.000,00	-8.000.000,00	59,23	
5.02	5.02.0.00.0.00.02.0000	5.02.01.2.02.0005	5.1	BELANJA OPERASI	19.624.000,00	11.624.000,00	-8.000.000,00	59,23	
5.02	5.02.0.00.0.00.02.0000	5.02.01.2.02.0005	5.1.02	Belanja Barang dan Jasa	19.624.000,00	11.624.000,00	-8.000.000,00	59,23	
5.02	5.02.0.00.0.00.02.0000	5.02.01.2.02.0006		PENGELOLAAN DAN PENYIAPAN BAHAN TANGGAPAN PEMERIKSAAN	37.494.000,00	36.102.800,00	-1.391.200,00	96,28	
5.02	5.02.0.00.0.00.02.0000	5.02.01.2.02.0006	5.1	BELANJA OPERASI	37.494.000,00	36.102.800,00	-1.391.200,00	96,28	
5.02	5.02.0.00.0.00.02.0000	5.02.01.2.02.0006	5.1.02	Belanja Barang dan Jasa	37.494.000,00	36.102.800,00	-1.391.200,00	96,28	
5.02	5.02.0.00.0.00.02.0000	5.02.01.2.02.0007		KOORDINASI DAN PENYUSUNAN LAPORAN KEUANGAN BULANAN/ TRIWULANAN/ SEMESTERAN SKPD	900.000.000,00	705.105.000,00	-194.895.000,00	78,34	
5.02	5.02.0.00.0.00.02.0000	5.02.01.2.02.0007	5.1	BELANJA OPERASI	900.000.000,00	705.105.000,00	-194.895.000,00	78,34	
5.02	5.02.0.00.0.00.02.0000	5.02.01.2.02.0007	5.1.02	Belanja Barang dan Jasa	900.000.000,00	705.105.000,00	-194.895.000,00	78,34	
5.02	5.02.0.00.0.00.02.0000	5.02.01.2.02.0008		PENYUSUNAN PELAPORAN DAN ANALISIS PROGNOSIS REALISASI ANGGARAN	12.410.000,00	12.120.000,00	-290.000,00	97,66	
5.02	5.02.0.00.0.00.02.0000	5.02.01.2.02.0008	5.1	BELANJA OPERASI	12.410.000,00	12.120.000,00	-290.000,00	97,66	
5.02	5.02.0.00.0.00.02.0000	5.02.01.2.02.0008	5.1.02	Belanja Barang dan Jasa	12.410.000,00	12.120.000,00	-290.000,00	97,66	
5.02	5.02.0.00.0.00.02.0000	5.02.01.2.03		ADMINISTRASI BARANG MILIK DAERAH PADA PERANGKAT DAERAH	73.731.250,00	71.259.800,00	-2.471.450,00	96,64	
5.02	5.02.0.00.0.00.02.0000	5.02.01.2.03.0001		PENYUSUNAN PERENCANAAN KEBUTUHAN BARANG MILIK DAERAH SKPD	45.416.000,00	42.990.800,00	-2.425.200,00	94,66	
5.02	5.02.0.00.0.00.02.0000	5.02.01.2.03.0001	5.1	BELANJA OPERASI	45.416.000,00	42.990.800,00	-2.425.200,00	94,66	
5.02	5.02.0.00.0.00.02.0000	5.02.01.2.03.0001	5.1.02	Belanja Barang dan Jasa	45.416.000,00	42.990.800,00	-2.425.200,00	94,66	
5.02	5.02.0.00.0.00.02.0000	5.02.01.2.03.0003		KOORDINASI DAN PENILAIAN BARANG MILIK DAERAH SKPD	8.517.250,00	8.515.000,00	-2.250,00	99,97	
5.02	5.02.0.00.0.00.02.0000	5.02.01.2.03.0003	5.1	BELANJA OPERASI	8.517.250,00	8.515.000,00	-2.250,00	99,97	
5.02	5.02.0.00.0.00.02.0000	5.02.01.2.03.0003	5.1.02	Belanja Barang dan Jasa	8.517.250,00	8.515.000,00	-2.250,00	99,97	
5.02	5.02.0.00.0.00.02.0000	5.02.01.2.03.0005		REKONSILIASI DAN PENYUSUNAN LAPORAN BARANG MILIK DAERAH PADA SKPD	10.388.000,00	10.344.000,00	-44.000,00	99,57	
5.02	5.02.0.00.0.00.02.0000	5.02.01.2.03.0005	5.1	BELANJA OPERASI	10.388.000,00	10.344.000,00	-44.000,00	99,57	
5.02	5.02.0.00.0.00.02.0000	5.02.01.2.03.0005	5.1.02	Belanja Barang dan Jasa	10.388.000,00	10.344.000,00	-44.000,00	99,57	
5.02	5.02.0.00.0.00.02.0000	5.02.01.2.03.0007		PEMANFAATAN BARANG MILIK DAERAH SKPD	9.410.000,00	9.410.000,00	0,00	100,00	
5.02	5.02.0.00.0.00.02.0000	5.02.01.2.03.0007	5.1	BELANJA OPERASI	9.410.000,00	9.410.000,00	0,00	100,00	
5.02	5.02.0.00.0.00.02.0000	5.02.01.2.03.0007	5.1.02	Belanja Barang dan Jasa	9.410.000,00	9.410.000,00	0,00	100,00	
5.02	5.02.0.00.0.00.02.0000	5.02.01.2.05		ADMINISTRASI KEPEGAWAIAN PERANGKAT DAERAH	131.856.550,00	129.685.350,00	-2.171.200,00	98,35	
5.02	5.02.0.00.0.00.02.0000	5.02.01.2.05.0001		PENINGKATAN SARANA DAN PRASARANA DISIPLIN PEGAWAI	21.461.750,00	21.461.750,00	0,00	100,00	
5.02	5.02.0.00.0.00.02.0000	5.02.01.2.05.0001	5.1	BELANJA OPERASI	21.461.750,00	21.461.750,00	0,00	100,00	
5.02	5.02.0.00.0.00.02.0000	5.02.01.2.05.0001	5.1.02	Belanja Barang dan Jasa	21.461.750,00	21.461.750,00	0,00	100,00	
5.02	5.02.0.00.0.00.02.0000	5.02.01.2.05.0002		PENGADAAN PAKAIAN DINAS BESERTA ATRIBUT KELENGKAPANNYA	7.620.000,00	7.620.000,00	0,00	100,00	
5.02	5.02.0.00.0.00.02.0000	5.02.01.2.05.0002	5.1	BELANJA OPERASI	7.620.000,00	7.620.000,00	0,00	100,00	
5.02	5.02.0.00.0.00.02.0000	5.02.01.2.05.0002	5.1.02	Belanja Barang dan Jasa	7.620.000,00	7.620.000,00	0,00	100,00	
5.02	5.02.0.00.0.00.02.0000	5.02.01.2.05.0003		PENDATAAN DAN PENGOLAHAN ADMINISTRASI KEPEGAWAIAN	32.744.000,00	32.744.000,00	0,00	100,00	
5.02	5.02.0.00.0.00.02.0000	5.02.01.2.05.0003	5.1	BELANJA OPERASI	32.744.000,00	32.744.000,00	0,00	100,00	
5.02	5.02.0.00.0.00.02.0000	5.02.01.2.05.0003	5.1.02	Belanja Barang dan Jasa	32.744.000,00	32.744.000,00	0,00	100,00	
5.02	5.02.0.00.0.00.02.0000	5.02.01.2.05.0004		KOORDINASI DAN PELAKSANAAN SISTEM INFORMASI KEPEGAWAIAN	51.388.600,00	50.237.400,00	-1.151.200,00	97,75	
5.02	5.02.0.00.0.00.02.0000	5.02.01.2.05.0004	5.1	BELANJA OPERASI	51.388.600,00	50.237.400,00	-1.151.200,00	97,75	
5.02	5.02.0.00.0.00.02.0000	5.02.01.2.05.0004	5.1.02	Belanja Barang dan Jasa	51.388.600,00	50.237.400,00	-1.151.200,00	97,75	
5.02	5.02.0.00.0.00.02.0000	5.02.01.2.05.0011		BIMBINGAN TEKNIS IMPLEMENTASI PERATURAN PERUNDANG-UNDANGAN	18.642.200,00	17.622.200,00	-1.020.000,00	94,52	
5.02	5.02.0.00.0.00.02.0000	5.02.01.2.05.0011	5.1	BELANJA OPERASI	18.642.200,00	17.622.200,00	-1.020.000,00	94,52	
5.02	5.02.0.00.0.00.02.0000	5.02.01.2.05.0011	5.1.02	Belanja Barang dan Jasa	18.642.200,00	17.622.200,00	-1.020.000,00	94,52	
5.02	5.02.0.00.0.00.02.0000	5.02.01.2.06		ADMINISTRASI UMUM PERANGKAT DAERAH	2.757.569.415,00	2.386.739.100,00	-370.830.315,00	86,55	
5.02	5.02.0.00.0.00.02.0000	5.02.01.2.06.0002		PENYEDIAAN PERALATAN DAN PERLENGKAPAN KANTOR	1.031.789.550,00	872.804.700,00	-158.984.850,00	84,59	
5.02	5.02.0.00.0.00.02.0000	5.02.01.2.06.0002	5.1	BELANJA OPERASI	319.285.550,00	258.619.500,00	-60.666.050,00	80,99	
5.02	5.02.0.00.0.00.02.0000	5.02.01.2.06.0002	5.1.02	Belanja Barang dan Jasa	319.285.550,00	258.619.500,00	-60.666.050,00	80,99	
5.02	5.02.0.00.0.00.02.0000	5.02.01.2.06.0002	5.2	BELANJA MODAL	712.504.000,00	614.185.200,00	-98.318.800,00	86,20	
5.02	5.02.0.00.0.00.02.0000	5.02.01.2.06.0002	5.2.02	Belanja Modal Peralatan dan Mesin	712.504.000,00	614.185.200,00	-98.318.800,00	86,20	
5.02	5.02.0.00.0.00.02.0000	5.02.01.2.06.0004		PENYEDIAAN BAHAN LOGISTIK KANTOR	400.000.000,00	313.361.300,00	-86.638.700,00	78,34	
5.02	5.02.0.00.0.00.02.0000	5.02.01.2.06.0004	5.1	BELANJA OPERASI	400.000.000,00	313.361.300,00	-86.638.700,00	78,34	

Dokumen ini ditandatangani secara elektronik menggunakan Sertifikat Elektronik yang diterbitkan oleh Balai Sertifikasi Elektronik (BSrE), Badan Siber dan Sandi Negara (BSSN)

KODE REKENING				URAIAN	JUMLAH (Rp)		BERTAMBAH / (BERKURANG)		DASAR HUKUM
					ANGGARAN SETELAH PERUBAHAN	REALISASI	(Rp)	(%)	
5.02	5.02.0.00.0.00.02.0000	5.02.01.2.06.0004	5.1.02	Belanja Barang dan Jasa	400.000.000,00	313.361.300,00	-86.638.700,00	78,34	
5.02	5.02.0.00.0.00.02.0000	5.02.01.2.06.0005		PENYEDIAAN BARANG CETAKAN DAN PENGGANDAAN	184.580.000,00	143.351.280,00	-41.228.720,00	77,66	
5.02	5.02.0.00.0.00.02.0000	5.02.01.2.06.0005	5.1	BELANJA OPERASI	184.580.000,00	143.351.280,00	-41.228.720,00	77,66	
5.02	5.02.0.00.0.00.02.0000	5.02.01.2.06.0005	5.1.02	Belanja Barang dan Jasa	184.580.000,00	143.351.280,00	-41.228.720,00	77,66	
5.02	5.02.0.00.0.00.02.0000	5.02.01.2.06.0009		PENYELENGGARAAN RAPAT KOORDINASI DAN KONSULTASI SKPD	681.938.000,00	621.804.700,00	-60.133.300,00	91,18	
5.02	5.02.0.00.0.00.02.0000	5.02.01.2.06.0009	5.1	BELANJA OPERASI	681.938.000,00	621.804.700,00	-60.133.300,00	91,18	
5.02	5.02.0.00.0.00.02.0000	5.02.01.2.06.0009	5.1.02	Belanja Barang dan Jasa	681.938.000,00	621.804.700,00	-60.133.300,00	91,18	
5.02	5.02.0.00.0.00.02.0000	5.02.01.2.06.0010		PENATAUSAHAAN ARSIP DINAMIS PADA SKPD	229.146.400,00	209.904.320,00	-19.242.080,00	91,60	
5.02	5.02.0.00.0.00.02.0000	5.02.01.2.06.0010	5.1	BELANJA OPERASI	229.146.400,00	209.904.320,00	-19.242.080,00	91,60	
5.02	5.02.0.00.0.00.02.0000	5.02.01.2.06.0010	5.1.02	Belanja Barang dan Jasa	229.146.400,00	209.904.320,00	-19.242.080,00	91,60	
5.02	5.02.0.00.0.00.02.0000	5.02.01.2.06.0011		DUKUNGAN PELAKSANAAN SISTEM PEMERINTAHAN BERBASIS ELEKTRONIK PADA SKPD	230.115.465,00	225.512.800,00	-4.602.665,00	97,99	
5.02	5.02.0.00.0.00.02.0000	5.02.01.2.06.0011	5.1	BELANJA OPERASI	230.115.465,00	225.512.800,00	-4.602.665,00	97,99	
5.02	5.02.0.00.0.00.02.0000	5.02.01.2.06.0011	5.1.02	Belanja Barang dan Jasa	230.115.465,00	225.512.800,00	-4.602.665,00	97,99	
5.02	5.02.0.00.0.00.02.0000	5.02.01.2.08		PENYEDIAAN JASA PENUNJANG URUSAN PEMERINTAHAN DAERAH	3.075.957.926,00	2.367.303.854,00	-708.654.072,00	76,96	
5.02	5.02.0.00.0.00.02.0000	5.02.01.2.08.0002		PENYEDIAAN JASA KOMUNIKASI, SUMBER DAYA AIR DAN LISTRIK	1.827.231.360,00	1.381.618.829,00	-445.612.531,00	75,61	
5.02	5.02.0.00.0.00.02.0000	5.02.01.2.08.0002	5.1	BELANJA OPERASI	1.827.231.360,00	1.381.618.829,00	-445.612.531,00	75,61	
5.02	5.02.0.00.0.00.02.0000	5.02.01.2.08.0002	5.1.02	Belanja Barang dan Jasa	1.827.231.360,00	1.381.618.829,00	-445.612.531,00	75,61	
5.02	5.02.0.00.0.00.02.0000	5.02.01.2.08.0004		PENYEDIAAN JASA PELAYANAN UMUM KANTOR	1.248.726.566,00	985.685.025,00	-263.041.541,00	78,93	
5.02	5.02.0.00.0.00.02.0000	5.02.01.2.08.0004	5.1	BELANJA OPERASI	1.248.726.566,00	985.685.025,00	-263.041.541,00	78,93	
5.02	5.02.0.00.0.00.02.0000	5.02.01.2.08.0004	5.1.02	Belanja Barang dan Jasa	1.248.726.566,00	985.685.025,00	-263.041.541,00	78,93	
5.02	5.02.0.00.0.00.02.0000	5.02.01.2.09		PEMELIHARAAN BARANG MILIK DAERAH PENUNJANG URUSAN PEMERINTAHAN DAERAH	3.785.705.623,00	3.420.386.289,00	-365.319.334,00	90,35	
5.02	5.02.0.00.0.00.02.0000	5.02.01.2.09.0001		PENYEDIAAN JASA PEMELIHARAAN, BIAYA PEMELIHARAAN, DAN PAJAK KENDARAAN PERORANGAN DINAS ATAU KENDARAAN DINAS JABATAN	494.909.200,00	349.822.263,00	-145.086.937,00	70,68	
5.02	5.02.0.00.0.00.02.0000	5.02.01.2.09.0001	5.1	BELANJA OPERASI	494.909.200,00	349.822.263,00	-145.086.937,00	70,68	
5.02	5.02.0.00.0.00.02.0000	5.02.01.2.09.0001	5.1.02	Belanja Barang dan Jasa	494.909.200,00	349.822.263,00	-145.086.937,00	70,68	
5.02	5.02.0.00.0.00.02.0000	5.02.01.2.09.0002		PENYEDIAAN JASA PEMELIHARAAN, BIAYA PEMELIHARAAN, PAJAK DAN PERIZINAN KENDARAAN DINAS OPERASIONAL ATAU LAPANGAN	200.000.000,00	179.341.379,00	-20.658.621,00	89,67	
5.02	5.02.0.00.0.00.02.0000	5.02.01.2.09.0002	5.1	BELANJA OPERASI	200.000.000,00	179.341.379,00	-20.658.621,00	89,67	
5.02	5.02.0.00.0.00.02.0000	5.02.01.2.09.0002	5.1.02	Belanja Barang dan Jasa	200.000.000,00	179.341.379,00	-20.658.621,00	89,67	
5.02	5.02.0.00.0.00.02.0000	5.02.01.2.09.0006		PEMELIHARAAN PERALATAN DAN MESIN LAINNYA	299.667.000,00	180.149.659,00	-119.517.341,00	60,11	
5.02	5.02.0.00.0.00.02.0000	5.02.01.2.09.0006	5.1	BELANJA OPERASI	299.667.000,00	180.149.659,00	-119.517.341,00	60,11	
5.02	5.02.0.00.0.00.02.0000	5.02.01.2.09.0006	5.1.02	Belanja Barang dan Jasa	299.667.000,00	180.149.659,00	-119.517.341,00	60,11	
5.02	5.02.0.00.0.00.02.0000	5.02.01.2.09.0009		PEMELIHARAAN/REHABILITASI GEDUNG KANTOR DAN BANGUNAN LAINNYA	2.791.129.423,00	2.711.072.988,00	-80.056.435,00	97,13	
5.02	5.02.0.00.0.00.02.0000	5.02.01.2.09.0009	5.1	BELANJA OPERASI	2.791.129.423,00	2.711.072.988,00	-80.056.435,00	97,13	
5.02	5.02.0.00.0.00.02.0000	5.02.01.2.09.0009	5.1.02	Belanja Barang dan Jasa	2.791.129.423,00	2.711.072.988,00	-80.056.435,00	97,13	
5.02	5.02.0.00.0.00.02.0000	5.2.02		PROGRAM PENGELOLAAN KEUANGAN DAERAH	1.204.009.132.762,00	1.109.662.079.781,00	-94.347.052.981,00	92,16	
5.02	5.02.0.00.0.00.02.0000	5.02.02.2.01		KOORDINASI DAN PENYUSUNAN RENCANA ANGGARAN DAERAH	3.606.646.345,00	2.457.155.766,00	-1.149.490.579,00	68,12	
5.02	5.02.0.00.0.00.02.0000	5.02.02.2.01.0001		KOORDINASI DAN PENYUSUNAN KUA DAN PPAS	29.220.000,00	23.495.200,00	-5.724.800,00	80,40	
5.02	5.02.0.00.0.00.02.0000	5.02.02.2.01.0001	5.1	BELANJA OPERASI	29.220.000,00	23.495.200,00	-5.724.800,00	80,40	
5.02	5.02.0.00.0.00.02.0000	5.02.02.2.01.0001	5.1.02	Belanja Barang dan Jasa	29.220.000,00	23.495.200,00	-5.724.800,00	80,40	
5.02	5.02.0.00.0.00.02.0000	5.02.02.2.01.0002		KOORDINASI DAN PENYUSUNAN PERUBAHAN KUA DAN PERUBAHAN PPAS	30.780.000,00	23.492.200,00	-7.287.800,00	76,32	
5.02	5.02.0.00.0.00.02.0000	5.02.02.2.01.0002	5.1	BELANJA OPERASI	30.780.000,00	23.492.200,00	-7.287.800,00	76,32	
5.02	5.02.0.00.0.00.02.0000	5.02.02.2.01.0002	5.1.02	Belanja Barang dan Jasa	30.780.000,00	23.492.200,00	-7.287.800,00	76,32	
5.02	5.02.0.00.0.00.02.0000	5.02.02.2.01.0003		KOORDINASI, PENYUSUNAN DAN VERIFIKASI RKA-SKPD	78.424.600,00	16.920.000,00	-61.504.600,00	21,57	
5.02	5.02.0.00.0.00.02.0000	5.02.02.2.01.0003	5.1	BELANJA OPERASI	78.424.600,00	16.920.000,00	-61.504.600,00	21,57	
5.02	5.02.0.00.0.00.02.0000	5.02.02.2.01.0003	5.1.02	Belanja Barang dan Jasa	78.424.600,00	16.920.000,00	-61.504.600,00	21,57	
5.02	5.02.0.00.0.00.02.0000	5.02.02.2.01.0004		KOORDINASI, PENYUSUNAN DAN VERIFIKASI PERUBAHAN RKA-SKPD	105.567.200,00	27.896.000,00	-77.671.200,00	26,42	
5.02	5.02.0.00.0.00.02.0000	5.02.02.2.01.0004	5.1	BELANJA OPERASI	105.567.200,00	27.896.000,00	-77.671.200,00	26,42	
5.02	5.02.0.00.0.00.02.0000	5.02.02.2.01.0004	5.1.02	Belanja Barang dan Jasa	105.567.200,00	27.896.000,00	-77.671.200,00	26,42	
5.02	5.02.0.00.0.00.02.0000	5.02.02.2.01.0007		KOORDINASI DAN PENYUSUNAN PERATURAN DAERAH TENTANG APBD DAN PERATURAN KEPALA DAERAH TENTANG PENJABARAN APBD	1.175.445.000,00	935.791.300,00	-239.653.700,00	79,61	
5.02	5.02.0.00.0.00.02.0000	5.02.02.2.01.0007	5.1	BELANJA OPERASI	1.175.445.000,00	935.791.300,00	-239.653.700,00	79,61	
5.02	5.02.0.00.0.00.02.0000	5.02.02.2.01.0007	5.1.02	Belanja Barang dan Jasa	1.175.445.000,00	935.791.300,00	-239.653.700,00	79,61	
5.02	5.02.0.00.0.00.02.0000	5.02.02.2.01.0008		KOORDINASI DAN PENYUSUNAN PERATURAN DAERAH TENTANG PERUBAHAN APBD DAN PERATURAN KEPALA DAERAH TENTANG PENJABARAN PERUBAHAN APBD	1.205.300.400,00	860.598.000,00	-344.702.400,00	71,40	

Dokumen ini ditandatangani secara elektronik menggunakan Sertifikat Elektronik yang diterbitkan oleh Balai Sertifikasi Elektronik (BSrE), Badan Siber dan Sandi Negara (BSSN)

KODE REKENING				URAIAN	JUMLAH (Rp)		BERTAMBAH / (BERKURANG)		DASAR HUKUM
					ANGGARAN SETELAH PERUBAHAN	REALISASI	(Rp)	(%)	
5.02	5.02.0.00.0.00.02.0000	5.02.02.2.01.0008	5.1	BELANJA OPERASI	1.205.300.400,00	860.598.000,00	-344.702.400,00	71,40	
5.02	5.02.0.00.0.00.02.0000	5.02.02.2.01.0008	5.1.02	Belanja Barang dan Jasa	1.205.300.400,00	860.598.000,00	-344.702.400,00	71,40	
5.02	5.02.0.00.0.00.02.0000	5.02.02.2.01.0009		KOORDINASI DAN PENYUSUNAN REGULASI SERTA KEBIJAKAN BIDANG ANGGARAN	126.715.000,00	40.591.000,00	-86.124.000,00	32,03	
5.02	5.02.0.00.0.00.02.0000	5.02.02.2.01.0009	5.1	BELANJA OPERASI	126.715.000,00	40.591.000,00	-86.124.000,00	32,03	
5.02	5.02.0.00.0.00.02.0000	5.02.02.2.01.0009	5.1.02	Belanja Barang dan Jasa	126.715.000,00	40.591.000,00	-86.124.000,00	32,03	
5.02	5.02.0.00.0.00.02.0000	5.02.02.2.01.0010		KOORDINASI PERENCANAAN ANGGARAN PENDAPATAN	9.120.000,00	0,00	-9.120.000,00	0,00	
5.02	5.02.0.00.0.00.02.0000	5.02.02.2.01.0010	5.1	BELANJA OPERASI	9.120.000,00	0,00	-9.120.000,00	0,00	
5.02	5.02.0.00.0.00.02.0000	5.02.02.2.01.0010	5.1.02	Belanja Barang dan Jasa	9.120.000,00	0,00	-9.120.000,00	0,00	
5.02	5.02.0.00.0.00.02.0000	5.02.02.2.01.0011		KOORDINASI PERENCANAAN ANGGARAN BELANJA DAERAH	626.346.509,00	414.041.041,00	-212.305.468,00	66,10	
5.02	5.02.0.00.0.00.02.0000	5.02.02.2.01.0011	5.1	BELANJA OPERASI	626.346.509,00	414.041.041,00	-212.305.468,00	66,10	
5.02	5.02.0.00.0.00.02.0000	5.02.02.2.01.0011	5.1.02	Belanja Barang dan Jasa	626.346.509,00	414.041.041,00	-212.305.468,00	66,10	
5.02	5.02.0.00.0.00.02.0000	5.02.02.2.01.0012		KOORDINASI PERENCANAAN ANGGARAN PEMBIAYAAN	22.620.036,00	0,00	-22.620.036,00	0,00	
5.02	5.02.0.00.0.00.02.0000	5.02.02.2.01.0012	5.1	BELANJA OPERASI	22.620.036,00	0,00	-22.620.036,00	0,00	
5.02	5.02.0.00.0.00.02.0000	5.02.02.2.01.0012	5.1.02	Belanja Barang dan Jasa	22.620.036,00	0,00	-22.620.036,00	0,00	
5.02	5.02.0.00.0.00.02.0000	5.02.02.2.01.0013		PEMBINAAN PERENCANAAN PENGANGGARAN DAERAH PEMERINTAH KABUPATEN/KOTA	197.107.600,00	114.331.025,00	-82.776.575,00	58,00	
5.02	5.02.0.00.0.00.02.0000	5.02.02.2.01.0013	5.1	BELANJA OPERASI	197.107.600,00	114.331.025,00	-82.776.575,00	58,00	
5.02	5.02.0.00.0.00.02.0000	5.02.02.2.01.0013	5.1.02	Belanja Barang dan Jasa	197.107.600,00	114.331.025,00	-82.776.575,00	58,00	
5.02	5.02.0.00.0.00.02.0000	5.02.02.2.02		KOORDINASI DAN PENGELOLAAN PERBENDAHARAAN DAERAH	974.283.044,00	469.084.379,00	-505.198.665,00	48,14	
5.02	5.02.0.00.0.00.02.0000	5.02.02.2.02.0001		KOORDINASI DAN PENGELOLAAN KAS DAERAH	37.042.544,00	4.200.000,00	-32.842.544,00	11,33	
5.02	5.02.0.00.0.00.02.0000	5.02.02.2.02.0001	5.1	BELANJA OPERASI	37.042.544,00	4.200.000,00	-32.842.544,00	11,33	
5.02	5.02.0.00.0.00.02.0000	5.02.02.2.02.0001	5.1.02	Belanja Barang dan Jasa	37.042.544,00	4.200.000,00	-32.842.544,00	11,33	
5.02	5.02.0.00.0.00.02.0000	5.02.02.2.02.0003		PENYIAPAN, PELAKSANAAN PENGENDALIAN DAN PENERBITAN ANGGARAN KAS DAN SPD	31.813.800,00	0,00	-31.813.800,00	0,00	
5.02	5.02.0.00.0.00.02.0000	5.02.02.2.02.0003	5.1	BELANJA OPERASI	31.813.800,00	0,00	-31.813.800,00	0,00	
5.02	5.02.0.00.0.00.02.0000	5.02.02.2.02.0003	5.1.02	Belanja Barang dan Jasa	31.813.800,00	0,00	-31.813.800,00	0,00	
5.02	5.02.0.00.0.00.02.0000	5.02.02.2.02.0005		KOORDINASI, FASILITASI, ASISTENSI, SINKRONISASI, SUPERVISI, MONITORING DAN EVALUASI PENGELOLAAN DANA PERIMBANGAN DAN DANA TRANSFER LAINNYA	90.175.900,00	0,00	-90.175.900,00	0,00	
5.02	5.02.0.00.0.00.02.0000	5.02.02.2.02.0005	5.1	BELANJA OPERASI	90.175.900,00	0,00	-90.175.900,00	0,00	
5.02	5.02.0.00.0.00.02.0000	5.02.02.2.02.0005	5.1.02	Belanja Barang dan Jasa	90.175.900,00	0,00	-90.175.900,00	0,00	
5.02	5.02.0.00.0.00.02.0000	5.02.02.2.02.0006		KOORDINASI, PELAKSANAAN KERJA SAMA DAN PEMANTAUAN TRANSAKSI NON TUNAI DENGAN LEMBAGA KEUANGAN BANK DAN LEMBAGA KEUANGAN BUKAN BANK	111.917.700,00	58.880.800,00	-53.036.900,00	52,61	
5.02	5.02.0.00.0.00.02.0000	5.02.02.2.02.0006	5.1	BELANJA OPERASI	111.917.700,00	58.880.800,00	-53.036.900,00	52,61	
5.02	5.02.0.00.0.00.02.0000	5.02.02.2.02.0006	5.1.02	Belanja Barang dan Jasa	111.917.700,00	58.880.800,00	-53.036.900,00	52,61	
5.02	5.02.0.00.0.00.02.0000	5.02.02.2.02.0009		REKONSILIASI DATA PENERIMAAN DAN PENGELUARAN KAS SERTA PEMUNGUTAN DAN PEMOTONGAN ATAS SP2D DENGAN INSTANSI TERKAIT	25.253.600,00	16.310.999,00	-8.942.601,00	64,58	
5.02	5.02.0.00.0.00.02.0000	5.02.02.2.02.0009	5.1	BELANJA OPERASI	25.253.600,00	16.310.999,00	-8.942.601,00	64,58	
5.02	5.02.0.00.0.00.02.0000	5.02.02.2.02.0009	5.1.02	Belanja Barang dan Jasa	25.253.600,00	16.310.999,00	-8.942.601,00	64,58	
5.02	5.02.0.00.0.00.02.0000	5.02.02.2.02.0011		PEMBINAAN PENATAUSAHAAN KEUANGAN PEMERINTAH KABUPATEN/KOTA	678.079.500,00	389.692.580,00	-288.386.920,00	57,47	
5.02	5.02.0.00.0.00.02.0000	5.02.02.2.02.0011	5.1	BELANJA OPERASI	678.079.500,00	389.692.580,00	-288.386.920,00	57,47	
5.02	5.02.0.00.0.00.02.0000	5.02.02.2.02.0011	5.1.02	Belanja Barang dan Jasa	678.079.500,00	389.692.580,00	-288.386.920,00	57,47	
5.02	5.02.0.00.0.00.02.0000	5.02.02.2.03		KOORDINASI DAN PELAKSANAAN AKUNTANSI DAN PELAPORAN KEUANGAN DAERAH	1.173.364.570,00	834.607.058,00	-338.757.512,00	71,12	
5.02	5.02.0.00.0.00.02.0000	5.02.02.2.03.0001		KOORDINASI PELAKSANAAN AKUNTANSI PENERIMAAN DAN PENGELUARAN KAS DAERAH	232.482.950,00	200.015.302,00	-32.467.648,00	86,03	
5.02	5.02.0.00.0.00.02.0000	5.02.02.2.03.0001	5.1	BELANJA OPERASI	232.482.950,00	200.015.302,00	-32.467.648,00	86,03	
5.02	5.02.0.00.0.00.02.0000	5.02.02.2.03.0001	5.1.02	Belanja Barang dan Jasa	232.482.950,00	200.015.302,00	-32.467.648,00	86,03	
5.02	5.02.0.00.0.00.02.0000	5.02.02.2.03.0002		REKONSILIASI DAN VERIFIKASI ASET, KEWAJIBAN, EKUITAS, PENDAPATAN, BELANJA, PEMBIAYAAN, PENDAPATAN-LO DAN BEBAN	55.266.400,00	9.080.000,00	-46.186.400,00	16,42	
5.02	5.02.0.00.0.00.02.0000	5.02.02.2.03.0002	5.1	BELANJA OPERASI	55.266.400,00	9.080.000,00	-46.186.400,00	16,42	
5.02	5.02.0.00.0.00.02.0000	5.02.02.2.03.0002	5.1.02	Belanja Barang dan Jasa	55.266.400,00	9.080.000,00	-46.186.400,00	16,42	
5.02	5.02.0.00.0.00.02.0000	5.02.02.2.03.0003		KOORDINASI PENYUSUNAN LAPORAN PERTANGGUNGJAWABAN PELAKSANAAN APBD BULANAN, TRIWULANAN DAN SEMESTERAN	86.495.300,00	41.484.000,00	-45.011.300,00	47,96	
5.02	5.02.0.00.0.00.02.0000	5.02.02.2.03.0003	5.1	BELANJA OPERASI	86.495.300,00	41.484.000,00	-45.011.300,00	47,96	
5.02	5.02.0.00.0.00.02.0000	5.02.02.2.03.0003	5.1.02	Belanja Barang dan Jasa	86.495.300,00	41.484.000,00	-45.011.300,00	47,96	

Dokumen ini ditandatangani secara elektronik menggunakan Sertifikat Elektronik yang diterbitkan oleh Balai Sertifikasi Elektronik (BSrE), Badan Siber dan Sandi Negara (BSSN)

KODE REKENING				URAIAN	JUMLAH (Rp)		BERTAMBAH / (BERKURANG)		DASAR HUKUM
					ANGGARAN SETELAH PERUBAHAN	REALISASI	(Rp)	(%)	
5.02	5.02.0.00.0.00.02.0000	5.02.02.2.03.0004		KONSOLIDASI LAPORAN KEUANGAN SKPD, BLUD DAN LAPORAN KEUANGAN PEMERINTAH DAERAH	555.693.600,00	429.759.830,00	-125.933.770,00	77,33	
5.02	5.02.0.00.0.00.02.0000	5.02.02.2.03.0004	5.1	BELANJA OPERASI	555.693.600,00	429.759.830,00	-125.933.770,00	77,33	
5.02	5.02.0.00.0.00.02.0000	5.02.02.2.03.0004	5.1.02	Belanja Barang dan Jasa	555.693.600,00	429.759.830,00	-125.933.770,00	77,33	
5.02	5.02.0.00.0.00.02.0000	5.02.02.2.03.0005		KOORDINASI DAN PENYUSUNAN RANCANGAN PERATURAN DAERAH TENTANG PERTANGGUNGJAWABAN PELAKSANAAN APBD KABUPATEN/KOTA DAN RANCANGAN PERATURAN KEPALA DAERAH TENTANG PENJABARAN PERTANGGUNGJAWABAN PELAKSANAAN APBD KABUPATEN/KOTA	83.287.920,00	57.320.600,00	-25.967.320,00	68,82	
5.02	5.02.0.00.0.00.02.0000	5.02.02.2.03.0005	5.1	BELANJA OPERASI	83.287.920,00	57.320.600,00	-25.967.320,00	68,82	
5.02	5.02.0.00.0.00.02.0000	5.02.02.2.03.0005	5.1.02	Belanja Barang dan Jasa	83.287.920,00	57.320.600,00	-25.967.320,00	68,82	
5.02	5.02.0.00.0.00.02.0000	5.02.02.2.03.0011		PEMBINAAN AKUNTANSI, PELAPORAN DAN PERTANGGUNGJAWABAN PEMERINTAH KABUPATEN/KOTA	160.138.400,00	96.947.326,00	-63.191.074,00	60,53	
5.02	5.02.0.00.0.00.02.0000	5.02.02.2.03.0011	5.1	BELANJA OPERASI	160.138.400,00	96.947.326,00	-63.191.074,00	60,53	
5.02	5.02.0.00.0.00.02.0000	5.02.02.2.03.0011	5.1.02	Belanja Barang dan Jasa	160.138.400,00	96.947.326,00	-63.191.074,00	60,53	
5.02	5.02.0.00.0.00.02.0000	5.02.02.2.04		PENUNJANG URUSAN KEWENANGAN PENGELOLAAN KEUANGAN DAERAH	1.198.254.838.803,00	1.105.901.232.578,00	-92.353.606.225,00	92,29	
5.02	5.02.0.00.0.00.02.0000	5.02.02.2.04.0008		ANALISIS PERENCANAAN DAN PENYALURAN BANTUAN KEUANGAN	100.000.000,00	0,00	-100.000.000,00	0,00	
5.02	5.02.0.00.0.00.02.0000	5.02.02.2.04.0008	5.1	BELANJA OPERASI	100.000.000,00	0,00	-100.000.000,00	0,00	
5.02	5.02.0.00.0.00.02.0000	5.02.02.2.04.0008	5.1.02	Belanja Barang dan Jasa	100.000.000,00	0,00	-100.000.000,00	0,00	
5.02	5.02.0.00.0.00.02.0000	5.02.02.2.04.0009		PENGELOLAAN DANA DARURAT DAN MENDESAK	8.860.000.000,00	0,00	-8.860.000.000,00	0,00	
5.02	5.02.0.00.0.00.02.0000	5.02.02.2.04.0009	5.3	BELANJA TIDAK TERDUGA	8.860.000.000,00	0,00	-8.860.000.000,00	0,00	
5.02	5.02.0.00.0.00.02.0000	5.02.02.2.04.0009	5.3.01	Belanja Tidak Terduga	8.860.000.000,00	0,00	-8.860.000.000,00	0,00	
5.02	5.02.0.00.0.00.02.0000	5.02.02.2.04.0010		PENGELOLAAN DANA BAGI HASIL KABUPATEN/KOTA	1.189.294.838.803,00	1.105.901.232.578,00	-83.393.606.225,00	92,98	
5.02	5.02.0.00.0.00.02.0000	5.02.02.2.04.0010	5.4	BELANJA TRANSFER	1.189.294.838.803,00	1.105.901.232.578,00	-83.393.606.225,00	92,98	
5.02	5.02.0.00.0.00.02.0000	5.02.02.2.04.0010	5.4.01	Belanja Bagi Hasil	36.928.963.600,00	36.928.963.600,00	0,00	100,00	
5.02	5.02.0.00.0.00.02.0000	5.02.02.2.04.0010	5.4.02	Belanja Bantuan Keuangan	1.152.365.875.203,00	1.068.972.268.978,00	-83.393.606.225,00	92,76	
5.02	5.02.0.00.0.00.02.0000	5.2.03		PROGRAM PENGELOLAAN BARANG MILIK DAERAH	20.833.570.706,00	19.071.882.101,00	-1.761.688.605,00	91,54	
5.02	5.02.0.00.0.00.02.0000	5.02.03.2.01		PENGELOLAAN BARANG MILIK DAERAH	20.833.570.706,00	19.071.882.101,00	-1.761.688.605,00	91,54	
5.02	5.02.0.00.0.00.02.0000	5.02.03.2.01.0001		PENYUSUNAN STANDAR HARGA	567.470.000,00	532.980.000,00	-34.490.000,00	93,92	
5.02	5.02.0.00.0.00.02.0000	5.02.03.2.01.0001	5.1	BELANJA OPERASI	567.470.000,00	532.980.000,00	-34.490.000,00	93,92	
5.02	5.02.0.00.0.00.02.0000	5.02.03.2.01.0001	5.1.02	Belanja Barang dan Jasa	567.470.000,00	532.980.000,00	-34.490.000,00	93,92	
5.02	5.02.0.00.0.00.02.0000	5.02.03.2.01.0002		PENYUSUNAN STANDAR BARANG MILIK DAERAH DAN STANDAR KEBUTUHAN BARANG MILIK DAERAH	85.805.000,00	72.873.177,00	-12.931.823,00	84,92	
5.02	5.02.0.00.0.00.02.0000	5.02.03.2.01.0002	5.1	BELANJA OPERASI	85.805.000,00	72.873.177,00	-12.931.823,00	84,92	
5.02	5.02.0.00.0.00.02.0000	5.02.03.2.01.0002	5.1.02	Belanja Barang dan Jasa	85.805.000,00	72.873.177,00	-12.931.823,00	84,92	
5.02	5.02.0.00.0.00.02.0000	5.02.03.2.01.0003		PENYUSUNAN PERENCANAAN KEBUTUHAN BARANG MILIK DAERAH	71.188.000,00	33.560.224,00	-37.627.776,00	47,14	
5.02	5.02.0.00.0.00.02.0000	5.02.03.2.01.0003	5.1	BELANJA OPERASI	71.188.000,00	33.560.224,00	-37.627.776,00	47,14	
5.02	5.02.0.00.0.00.02.0000	5.02.03.2.01.0003	5.1.02	Belanja Barang dan Jasa	71.188.000,00	33.560.224,00	-37.627.776,00	47,14	
5.02	5.02.0.00.0.00.02.0000	5.02.03.2.01.0004		PENYUSUNAN KEBIJAKAN PENGELOLAAN BARANG MILIK DAERAH	183.889.400,00	140.495.059,00	-43.394.341,00	76,40	
5.02	5.02.0.00.0.00.02.0000	5.02.03.2.01.0004	5.1	BELANJA OPERASI	183.889.400,00	140.495.059,00	-43.394.341,00	76,40	
5.02	5.02.0.00.0.00.02.0000	5.02.03.2.01.0004	5.1.02	Belanja Barang dan Jasa	183.889.400,00	140.495.059,00	-43.394.341,00	76,40	
5.02	5.02.0.00.0.00.02.0000	5.02.03.2.01.0005		PENATAUSAHAAN BARANG MILIK DAERAH	156.174.000,00	100.053.060,00	-56.120.940,00	64,06	
5.02	5.02.0.00.0.00.02.0000	5.02.03.2.01.0005	5.1	BELANJA OPERASI	156.174.000,00	100.053.060,00	-56.120.940,00	64,06	
5.02	5.02.0.00.0.00.02.0000	5.02.03.2.01.0005	5.1.02	Belanja Barang dan Jasa	156.174.000,00	100.053.060,00	-56.120.940,00	64,06	
5.02	5.02.0.00.0.00.02.0000	5.02.03.2.01.0006		INVENTARISASI BARANG MILIK DAERAH	164.796.000,00	127.384.000,00	-37.412.000,00	77,29	
5.02	5.02.0.00.0.00.02.0000	5.02.03.2.01.0006	5.1	BELANJA OPERASI	164.796.000,00	127.384.000,00	-37.412.000,00	77,29	
5.02	5.02.0.00.0.00.02.0000	5.02.03.2.01.0006	5.1.02	Belanja Barang dan Jasa	164.796.000,00	127.384.000,00	-37.412.000,00	77,29	
5.02	5.02.0.00.0.00.02.0000	5.02.03.2.01.0007		PENGAMANAN BARANG MILIK DAERAH	2.167.255.000,00	1.915.881.676,00	-251.373.324,00	88,40	
5.02	5.02.0.00.0.00.02.0000	5.02.03.2.01.0007	5.1	BELANJA OPERASI	1.455.260.500,00	1.266.724.351,00	-188.536.149,00	87,04	
5.02	5.02.0.00.0.00.02.0000	5.02.03.2.01.0007	5.1.02	Belanja Barang dan Jasa	1.455.260.500,00	1.266.724.351,00	-188.536.149,00	87,04	
5.02	5.02.0.00.0.00.02.0000	5.02.03.2.01.0007	5.2	BELANJA MODAL	711.994.500,00	649.157.325,00	-62.837.175,00	91,17	
5.02	5.02.0.00.0.00.02.0000	5.02.03.2.01.0007	5.2.02	Belanja Modal Peralatan dan Mesin	265.385.000,00	243.913.625,00	-21.471.375,00	91,90	
5.02	5.02.0.00.0.00.02.0000	5.02.03.2.01.0007	5.2.03	Belanja Modal Gedung dan Bangunan	446.609.500,00	405.243.700,00	-41.365.800,00	90,73	
5.02	5.02.0.00.0.00.02.0000	5.02.03.2.01.0008		PENILAIAN BARANG MILIK DAERAH	284.291.000,00	270.033.377,00	-14.257.623,00	94,98	
5.02	5.02.0.00.0.00.02.0000	5.02.03.2.01.0008	5.1	BELANJA OPERASI	284.291.000,00	270.033.377,00	-14.257.623,00	94,98	
5.02	5.02.0.00.0.00.02.0000	5.02.03.2.01.0008	5.1.02	Belanja Barang dan Jasa	284.291.000,00	270.033.377,00	-14.257.623,00	94,98	
5.02	5.02.0.00.0.00.02.0000	5.02.03.2.01.0010		OPTIMALISASI PENGGUNAAN, PEMANFAATAN, PEMINDAHTANGANAN, PEMUSNAHAN, DAN PENGHAPUSAN BARANG MILIK DAERAH	16.908.097.106,00	15.699.584.281,00	-1.208.512.825,00	92,85	
5.02	5.02.0.00.0.00.02.0000	5.02.03.2.01.0010	5.1	BELANJA OPERASI	6.491.685.700,00	6.133.461.236,00	-358.224.464,00	94,48	

BerAKHLAK bangga melayani bangsa
Balai Sertifikasi Elektronik
Dokumen ini ditandatangani secara elektronik menggunakan Sertifikat Elektronik yang diterbitkan oleh Balai Sertifikasi Elektronik (BSrE), Badan Siber dan Sandi Negara (BSSN)

KODE REKENING				URAIAN	JUMLAH (Rp)		BERTAMBAH / (BERKURANG)		DASAR HUKUM
					ANGGARAN SETELAH PERUBAHAN	REALISASI	(Rp)	(%)	
5.02	5.02.0.00.0.00.02.0000	5.02.03.2.01.0010	5.1.02	Belanja Barang dan Jasa	6.491.685.700,00	6.133.461.236,00	-358.224.464,00	94,48	
5.02	5.02.0.00.0.00.02.0000	5.02.03.2.01.0010	5.2	BELANJA MODAL	10.416.411.406,00	9.566.123.045,00	-850.288.361,00	91,83	
5.02	5.02.0.00.0.00.02.0000	5.02.03.2.01.0010	5.2.02	Belanja Modal Peralatan dan Mesin	5.133.793.256,00	4.620.885.105,00	-512.908.151,00	90,00	
5.02	5.02.0.00.0.00.02.0000	5.02.03.2.01.0010	5.2.03	Belanja Modal Gedung dan Bangunan	5.282.618.150,00	4.945.237.940,00	-337.380.210,00	93,61	
5.02	5.02.0.00.0.00.02.0000	5.02.03.2.01.0011		REKONSILIASI DALAM RANGKA PENYUSUNAN LAPORAN BARANG MILIK DAERAH	43.236.000,00	31.437.000,00	-11.799.000,00	72,71	
5.02	5.02.0.00.0.00.02.0000	5.02.03.2.01.0011	5.1	BELANJA OPERASI	43.236.000,00	31.437.000,00	-11.799.000,00	72,71	
5.02	5.02.0.00.0.00.02.0000	5.02.03.2.01.0011	5.1.02	Belanja Barang dan Jasa	43.236.000,00	31.437.000,00	-11.799.000,00	72,71	
5.02	5.02.0.00.0.00.02.0000	5.02.03.2.01.0012		PENYUSUNAN LAPORAN BARANG MILIK DAERAH	45.492.200,00	33.980.247,00	-11.511.953,00	74,69	
5.02	5.02.0.00.0.00.02.0000	5.02.03.2.01.0012	5.1	BELANJA OPERASI	45.492.200,00	33.980.247,00	-11.511.953,00	74,69	
5.02	5.02.0.00.0.00.02.0000	5.02.03.2.01.0012	5.1.02	Belanja Barang dan Jasa	45.492.200,00	33.980.247,00	-11.511.953,00	74,69	
5.02	5.02.0.00.0.00.02.0000	5.02.03.2.01.0013		PEMBINAAN PENGELOLAAN BARANG MILIK DAERAH PEMERINTAH KABUPATEN/KOTA	155.877.000,00	113.620.000,00	-42.257.000,00	72,89	
5.02	5.02.0.00.0.00.02.0000	5.02.03.2.01.0013	5.1	BELANJA OPERASI	155.877.000,00	113.620.000,00	-42.257.000,00	72,89	
5.02	5.02.0.00.0.00.02.0000	5.02.03.2.01.0013	5.1.02	Belanja Barang dan Jasa	155.877.000,00	113.620.000,00	-42.257.000,00	72,89	
				JUMLAH BELANJA	1.263.982.752.617,00	1.156.764.968.713,00	-107.217.783.904,00	91,51	
				SURPLUS / (DEFISIT)	9.068.196.932.310,53	7.408.867.899.221,79	-1.659.329.033.088,74	81,70	
	5.02.0.00.0.00.02.0000		6	PEMBIAYAAN DAERAH	165.936.420.824,47	165.936.420.824,47	0,00	100,00	
	5.02.0.00.0.00.02.0000		6.1	PENERIMAAN PEMBIAYAAN	165.936.420.824,47	165.936.420.824,47	0,00	100,00	
	5.02.0.00.0.00.02.0000		6.1.01	Sisa Lebih Perhitungan Anggaran Tahun Sebelumnya	165.936.420.824,47	165.936.420.824,47	0,00	100,00	
				JUMLAH PENERIMAAN PEMBIAYAAN	165.936.420.824,47	165.936.420.824,47	0,00	100,00	
				PEMBIAYAAN NETTO	165.936.420.824,47	165.936.420.824,47	0,00	100,00	
				SISA LEBIH PEMBIAYAAN ANGGARAN (SILPA)	9.234.133.353.135,00	7.574.804.320.046,26	-1.659.329.033.088,74	82,03	

BerAKHLAK bangga melayani bangsa
Balai Sertifikasi Elektronik
Dokumen ini ditandatangani secara elektronik menggunakan Sertifikat Elektronik yang diterbitkan oleh Balai Sertifikasi Elektronik (BSrE), Badan Siber dan Sandi Negara (BSSN)

Organisasi: Badan Kepegawaian dan Pengembangan Sumber Daya Manusia

KODE REKENING				URAIAN	JUMLAH (Rp)		BERTAMBAH / (BERKURANG)		DASAR HUKUM
					ANGGARAN SETELAH PERUBAHAN	REALISASI	(Rp)	(%)	
5.03	5.03.5.04.0.00.01.0000		5	BELANJA DAERAH	44.257.710.844,00	37.432.669.111,00	-6.825.041.733,00	84,57	
5.03	5.03.5.04.0.00.01.0000	5.3.01		PROGRAM PENUNJANG URUSAN PEMERINTAHAN DAERAH KABUPATEN/KOTA	38.352.067.288,00	33.931.425.623,00	-4.420.641.665,00	88,47	
5.03	5.03.5.04.0.00.01.0000	5.03.01.2.01		PERENCANAAN, PENGANGGARAN, DAN EVALUASI KINERJA PERANGKAT DAERAH	672.331.150,00	590.456.611,00	-81.874.539,00	87,82	
5.03	5.03.5.04.0.00.01.0000	5.03.01.2.01.0001		PENYUSUNAN DOKUMEN PERENCANAAN PERANGKAT DAERAH	244.971.900,00	228.860.415,00	-16.111.485,00	93,42	
5.03	5.03.5.04.0.00.01.0000	5.03.01.2.01.0001	5.1	BELANJA OPERASI	244.971.900,00	228.860.415,00	-16.111.485,00	93,42	
5.03	5.03.5.04.0.00.01.0000	5.03.01.2.01.0001	5.1.02	Belanja Barang dan Jasa	244.971.900,00	228.860.415,00	-16.111.485,00	93,42	
5.03	5.03.5.04.0.00.01.0000	5.03.01.2.01.0006		KOORDINASI DAN PENYUSUNAN LAPORAN CAPAIAN KINERJA DAN IKHTISAR REALISASI KINERJA SKPD	23.431.700,00	17.413.800,00	-6.017.900,00	74,31	
5.03	5.03.5.04.0.00.01.0000	5.03.01.2.01.0006	5.1	BELANJA OPERASI	23.431.700,00	17.413.800,00	-6.017.900,00	74,31	
5.03	5.03.5.04.0.00.01.0000	5.03.01.2.01.0006	5.1.02	Belanja Barang dan Jasa	23.431.700,00	17.413.800,00	-6.017.900,00	74,31	
5.03	5.03.5.04.0.00.01.0000	5.03.01.2.01.0007		EVALUASI KINERJA PERANGKAT DAERAH	165.467.600,00	150.780.396,00	-14.687.204,00	91,12	
5.03	5.03.5.04.0.00.01.0000	5.03.01.2.01.0007	5.1	BELANJA OPERASI	165.467.600,00	150.780.396,00	-14.687.204,00	91,12	
5.03	5.03.5.04.0.00.01.0000	5.03.01.2.01.0007	5.1.02	Belanja Barang dan Jasa	165.467.600,00	150.780.396,00	-14.687.204,00	91,12	
5.03	5.03.5.04.0.00.01.0000	5.03.01.2.01.0008		PENYELENGGARAAN WALIDATA PENDUKUNG STATISTIK SEKTORAL DAERAH	18.284.600,00	8.650.000,00	-9.634.600,00	47,30	
5.03	5.03.5.04.0.00.01.0000	5.03.01.2.01.0008	5.1	BELANJA OPERASI	18.284.600,00	8.650.000,00	-9.634.600,00	47,30	
5.03	5.03.5.04.0.00.01.0000	5.03.01.2.01.0008	5.1.02	Belanja Barang dan Jasa	18.284.600,00	8.650.000,00	-9.634.600,00	47,30	
5.03	5.03.5.04.0.00.01.0000	5.03.01.2.01.0009		PELAKSANAAN PENGUMPULAN DATA STATISTIK SEKTORAL DAERAH	198.683.450,00	177.352.000,00	-21.331.450,00	89,26	
5.03	5.03.5.04.0.00.01.0000	5.03.01.2.01.0009	5.1	BELANJA OPERASI	198.683.450,00	177.352.000,00	-21.331.450,00	89,26	
5.03	5.03.5.04.0.00.01.0000	5.03.01.2.01.0009	5.1.02	Belanja Barang dan Jasa	198.683.450,00	177.352.000,00	-21.331.450,00	89,26	
5.03	5.03.5.04.0.00.01.0000	5.03.01.2.01.0010		PELAKSANAAN FORUM PERANGKAT DAERAH BERDASARKAN BIDANG URUSAN YANG DIAMPU DALAM RANGKA PENYUSUNAN DOKUMEN PERENCANAAN PERANGKAT DAERAH	21.491.900,00	7.400.000,00	-14.091.900,00	34,43	
5.03	5.03.5.04.0.00.01.0000	5.03.01.2.01.0010	5.1	BELANJA OPERASI	21.491.900,00	7.400.000,00	-14.091.900,00	34,43	
5.03	5.03.5.04.0.00.01.0000	5.03.01.2.01.0010	5.1.02	Belanja Barang dan Jasa	21.491.900,00	7.400.000,00	-14.091.900,00	34,43	
5.03	5.03.5.04.0.00.01.0000	5.03.01.2.02		ADMINISTRASI KEUANGAN PERANGKAT DAERAH	13.795.746.997,00	11.645.846.927,00	-2.149.900.070,00	84,41	
5.03	5.03.5.04.0.00.01.0000	5.03.01.2.02.0001		PENYEDIAAN GAJI DAN TUNJANGAN ASN	13.657.377.597,00	11.529.114.927,00	-2.128.262.670,00	84,41	
5.03	5.03.5.04.0.00.01.0000	5.03.01.2.02.0001	5.1	BELANJA OPERASI	13.657.377.597,00	11.529.114.927,00	-2.128.262.670,00	84,41	
5.03	5.03.5.04.0.00.01.0000	5.03.01.2.02.0001	5.1.01	Belanja Pegawai	11.658.746.827,00	10.663.392.879,00	-995.353.948,00	91,46	
5.03	5.03.5.04.0.00.01.0000	5.03.01.2.02.0001	5.1.02	Belanja Barang dan Jasa	1.998.630.770,00	865.722.048,00	-1.132.908.722,00	43,31	
5.03	5.03.5.04.0.00.01.0000	5.03.01.2.02.0005		KOORDINASI DAN PENYUSUNAN LAPORAN KEUANGAN AKHIR TAHUN SKPD	11.212.000,00	8.121.000,00	-3.091.000,00	72,43	
5.03	5.03.5.04.0.00.01.0000	5.03.01.2.02.0005	5.1	BELANJA OPERASI	11.212.000,00	8.121.000,00	-3.091.000,00	72,43	
5.03	5.03.5.04.0.00.01.0000	5.03.01.2.02.0005	5.1.02	Belanja Barang dan Jasa	11.212.000,00	8.121.000,00	-3.091.000,00	72,43	
5.03	5.03.5.04.0.00.01.0000	5.03.01.2.02.0007		KOORDINASI DAN PENYUSUNAN LAPORAN KEUANGAN BULANAN/ TRIWULANAN/ SEMESTERAN SKPD	115.000.000,00	104.519.000,00	-10.481.000,00	90,88	
5.03	5.03.5.04.0.00.01.0000	5.03.01.2.02.0007	5.1	BELANJA OPERASI	115.000.000,00	104.519.000,00	-10.481.000,00	90,88	
5.03	5.03.5.04.0.00.01.0000	5.03.01.2.02.0007	5.1.02	Belanja Barang dan Jasa	115.000.000,00	104.519.000,00	-10.481.000,00	90,88	
5.03	5.03.5.04.0.00.01.0000	5.03.01.2.02.0008		PENYUSUNAN PELAPORAN DAN ANALISIS PROGNOSIS REALISASI ANGGARAN	12.157.400,00	4.092.000,00	-8.065.400,00	33,65	
5.03	5.03.5.04.0.00.01.0000	5.03.01.2.02.0008	5.1	BELANJA OPERASI	12.157.400,00	4.092.000,00	-8.065.400,00	33,65	
5.03	5.03.5.04.0.00.01.0000	5.03.01.2.02.0008	5.1.02	Belanja Barang dan Jasa	12.157.400,00	4.092.000,00	-8.065.400,00	33,65	
5.03	5.03.5.04.0.00.01.0000	5.03.01.2.03		ADMINISTRASI BARANG MILIK DAERAH PADA PERANGKAT DAERAH	153.935.040,00	117.259.000,00	-36.676.040,00	76,17	
5.03	5.03.5.04.0.00.01.0000	5.03.01.2.03.0001		PENYUSUNAN PERENCANAAN KEBUTUHAN BARANG MILIK DAERAH SKPD	25.000.000,00	2.443.500,00	-22.556.500,00	9,77	
5.03	5.03.5.04.0.00.01.0000	5.03.01.2.03.0001	5.1	BELANJA OPERASI	25.000.000,00	2.443.500,00	-22.556.500,00	9,77	
5.03	5.03.5.04.0.00.01.0000	5.03.01.2.03.0001	5.1.02	Belanja Barang dan Jasa	25.000.000,00	2.443.500,00	-22.556.500,00	9,77	
5.03	5.03.5.04.0.00.01.0000	5.03.01.2.03.0003		KOORDINASI DAN PENILAIAN BARANG MILIK DAERAH SKPD	73.935.040,00	62.425.500,00	-11.509.540,00	84,43	
5.03	5.03.5.04.0.00.01.0000	5.03.01.2.03.0003	5.1	BELANJA OPERASI	27.544.040,00	16.323.500,00	-11.220.540,00	59,26	

Dokumen ini ditandatangani secara elektronik menggunakan Sertifikat Elektronik yang diterbitkan oleh Balai Sertifikasi Elektronik (BSrE), Badan Siber dan Sandi Negara (BSSN)

KODE REKENING				URAIAN	JUMLAH (Rp)		BERTAMBAH / (BERKURANG)		DASAR HUKUM
					ANGGARAN SETELAH PERUBAHAN	REALISASI	(Rp)	(%)	
5.03	5.03.5.04.0.00.01.0000	5.03.01.2.03.0003	5.1.02	Belanja Barang dan Jasa	27.544.040,00	16.323.500,00	-11.220.540,00	59,26	
5.03	5.03.5.04.0.00.01.0000	5.03.01.2.03.0003	5.2	BELANJA MODAL	46.391.000,00	46.102.000,00	-289.000,00	99,37	
5.03	5.03.5.04.0.00.01.0000	5.03.01.2.03.0003	5.2.02	Belanja Modal Peralatan dan Mesin	46.391.000,00	46.102.000,00	-289.000,00	99,37	
5.03	5.03.5.04.0.00.01.0000	5.03.01.2.03.0005		REKONSILIASI DAN PENYUSUNAN LAPORAN BARANG MILIK DAERAH PADA SKPD	55.000.000,00	52.390.000,00	-2.610.000,00	95,25	
5.03	5.03.5.04.0.00.01.0000	5.03.01.2.03.0005	5.1	BELANJA OPERASI	31.870.000,00	29.390.000,00	-2.480.000,00	92,21	
5.03	5.03.5.04.0.00.01.0000	5.03.01.2.03.0005	5.1.02	Belanja Barang dan Jasa	31.870.000,00	29.390.000,00	-2.480.000,00	92,21	
5.03	5.03.5.04.0.00.01.0000	5.03.01.2.03.0005	5.2	BELANJA MODAL	23.130.000,00	23.000.000,00	-130.000,00	99,43	
5.03	5.03.5.04.0.00.01.0000	5.03.01.2.03.0005	5.2.02	Belanja Modal Peralatan dan Mesin	23.130.000,00	23.000.000,00	-130.000,00	99,43	
5.03	5.03.5.04.0.00.01.0000	5.03.01.2.05		ADMINISTRASI KEPEGAWAIAN PERANGKAT DAERAH	267.980.464,00	26.565.512,00	-241.414.952,00	9,91	
5.03	5.03.5.04.0.00.01.0000	5.03.01.2.05.0002		PENGADAAN PAKAIAN DINAS BESERTA ATRIBUT KELENGKAPANNYA	8.022.000,00	0,00	-8.022.000,00	0,00	
5.03	5.03.5.04.0.00.01.0000	5.03.01.2.05.0002	5.1	BELANJA OPERASI	8.022.000,00	0,00	-8.022.000,00	0,00	
5.03	5.03.5.04.0.00.01.0000	5.03.01.2.05.0002	5.1.02	Belanja Barang dan Jasa	8.022.000,00	0,00	-8.022.000,00	0,00	
5.03	5.03.5.04.0.00.01.0000	5.03.01.2.05.0009		PENDIDIKAN DAN PELATIHAN PEGAWAI BERDASARKAN TUGAS DAN FUNGSI	235.394.464,00	26.565.512,00	-208.828.952,00	11,28	
5.03	5.03.5.04.0.00.01.0000	5.03.01.2.05.0009	5.1	BELANJA OPERASI	235.394.464,00	26.565.512,00	-208.828.952,00	11,28	
5.03	5.03.5.04.0.00.01.0000	5.03.01.2.05.0009	5.1.02	Belanja Barang dan Jasa	235.394.464,00	26.565.512,00	-208.828.952,00	11,28	
5.03	5.03.5.04.0.00.01.0000	5.03.01.2.05.0010		SOSIALISASI PERATURAN PERUNDANG-UNDANGAN	24.564.000,00	0,00	-24.564.000,00	0,00	
5.03	5.03.5.04.0.00.01.0000	5.03.01.2.05.0010	5.1	BELANJA OPERASI	24.564.000,00	0,00	-24.564.000,00	0,00	
5.03	5.03.5.04.0.00.01.0000	5.03.01.2.05.0010	5.1.02	Belanja Barang dan Jasa	24.564.000,00	0,00	-24.564.000,00	0,00	
5.03	5.03.5.04.0.00.01.0000	5.03.01.2.06		ADMINISTRASI UMUM PERANGKAT DAERAH	1.115.487.350,00	725.615.015,00	-389.872.335,00	65,04	
5.03	5.03.5.04.0.00.01.0000	5.03.01.2.06.0002		PENYEDIAAN PERALATAN DAN PERLENGKAPAN KANTOR	81.962.250,00	60.834.905,00	-21.127.345,00	74,22	
5.03	5.03.5.04.0.00.01.0000	5.03.01.2.06.0002	5.1	BELANJA OPERASI	81.962.250,00	60.834.905,00	-21.127.345,00	74,22	
5.03	5.03.5.04.0.00.01.0000	5.03.01.2.06.0002	5.1.02	Belanja Barang dan Jasa	81.962.250,00	60.834.905,00	-21.127.345,00	74,22	
5.03	5.03.5.04.0.00.01.0000	5.03.01.2.06.0004		PENYEDIAAN BAHAN LOGISTIK KANTOR	94.862.200,00	82.298.132,00	-12.564.068,00	86,75	
5.03	5.03.5.04.0.00.01.0000	5.03.01.2.06.0004	5.1	BELANJA OPERASI	94.862.200,00	82.298.132,00	-12.564.068,00	86,75	
5.03	5.03.5.04.0.00.01.0000	5.03.01.2.06.0004	5.1.02	Belanja Barang dan Jasa	94.862.200,00	82.298.132,00	-12.564.068,00	86,75	
5.03	5.03.5.04.0.00.01.0000	5.03.01.2.06.0005		PENYEDIAAN BARANG CETAKAN DAN PENGGANDAAN	86.610.200,00	83.414.807,00	-3.195.393,00	96,31	
5.03	5.03.5.04.0.00.01.0000	5.03.01.2.06.0005	5.1	BELANJA OPERASI	86.610.200,00	83.414.807,00	-3.195.393,00	96,31	
5.03	5.03.5.04.0.00.01.0000	5.03.01.2.06.0005	5.1.02	Belanja Barang dan Jasa	86.610.200,00	83.414.807,00	-3.195.393,00	96,31	
5.03	5.03.5.04.0.00.01.0000	5.03.01.2.06.0006		PENYEDIAAN BAHAN BACAAN DAN PERATURAN PERUNDANG-UNDANGAN	21.000.000,00	20.061.000,00	-939.000,00	95,52	
5.03	5.03.5.04.0.00.01.0000	5.03.01.2.06.0006	5.1	BELANJA OPERASI	21.000.000,00	20.061.000,00	-939.000,00	95,52	
5.03	5.03.5.04.0.00.01.0000	5.03.01.2.06.0006	5.1.02	Belanja Barang dan Jasa	21.000.000,00	20.061.000,00	-939.000,00	95,52	
5.03	5.03.5.04.0.00.01.0000	5.03.01.2.06.0007		PENYEDIAAN BAHAN/MATERIAL	64.790.000,00	60.470.000,00	-4.320.000,00	93,33	
5.03	5.03.5.04.0.00.01.0000	5.03.01.2.06.0007	5.1	BELANJA OPERASI	64.790.000,00	60.470.000,00	-4.320.000,00	93,33	
5.03	5.03.5.04.0.00.01.0000	5.03.01.2.06.0007	5.1.02	Belanja Barang dan Jasa	64.790.000,00	60.470.000,00	-4.320.000,00	93,33	
5.03	5.03.5.04.0.00.01.0000	5.03.01.2.06.0008		FASILITASI KUNJUNGAN TAMU	50.968.000,00	11.444.085,00	-39.523.915,00	22,45	
5.03	5.03.5.04.0.00.01.0000	5.03.01.2.06.0008	5.1	BELANJA OPERASI	50.968.000,00	11.444.085,00	-39.523.915,00	22,45	
5.03	5.03.5.04.0.00.01.0000	5.03.01.2.06.0008	5.1.02	Belanja Barang dan Jasa	50.968.000,00	11.444.085,00	-39.523.915,00	22,45	
5.03	5.03.5.04.0.00.01.0000	5.03.01.2.06.0009		PENYELENGGARAAN RAPAT KOORDINASI DAN KONSULTASI SKPD	339.816.500,00	150.437.562,00	-189.378.938,00	44,27	
5.03	5.03.5.04.0.00.01.0000	5.03.01.2.06.0009	5.1	BELANJA OPERASI	339.816.500,00	150.437.562,00	-189.378.938,00	44,27	
5.03	5.03.5.04.0.00.01.0000	5.03.01.2.06.0009	5.1.02	Belanja Barang dan Jasa	339.816.500,00	150.437.562,00	-189.378.938,00	44,27	
5.03	5.03.5.04.0.00.01.0000	5.03.01.2.06.0010		PENATAUSAHAAN ARSIP DINAMIS PADA SKPD	88.684.000,00	13.552.500,00	-75.131.500,00	15,28	
5.03	5.03.5.04.0.00.01.0000	5.03.01.2.06.0010	5.1	BELANJA OPERASI	88.684.000,00	13.552.500,00	-75.131.500,00	15,28	
5.03	5.03.5.04.0.00.01.0000	5.03.01.2.06.0010	5.1.02	Belanja Barang dan Jasa	88.684.000,00	13.552.500,00	-75.131.500,00	15,28	
5.03	5.03.5.04.0.00.01.0000	5.03.01.2.06.0011		DUKUNGAN PELAKSANAAN SISTEM PEMERINTAHAN BERBASIS ELEKTRONIK PADA SKPD	286.794.200,00	243.102.024,00	-43.692.176,00	84,76	
5.03	5.03.5.04.0.00.01.0000	5.03.01.2.06.0011	5.1	BELANJA OPERASI	286.794.200,00	243.102.024,00	-43.692.176,00	84,76	
5.03	5.03.5.04.0.00.01.0000	5.03.01.2.06.0011	5.1.02	Belanja Barang dan Jasa	286.794.200,00	243.102.024,00	-43.692.176,00	84,76	
5.03	5.03.5.04.0.00.01.0000	5.03.01.2.07		PENGADAAN BARANG MILIK DAERAH PENUNJANG URUSAN PEMERINTAH DAERAH	20.812.246.000,00	19.621.698.835,00	-1.190.547.165,00	94,27	
5.03	5.03.5.04.0.00.01.0000	5.03.01.2.07.0011		PENGADAAN SARANA DAN PRASARANA PENDUKUNG GEDUNG KANTOR ATAU BANGUNAN LAINNYA	20.812.246.000,00	19.621.698.835,00	-1.190.547.165,00	94,27	
5.03	5.03.5.04.0.00.01.0000	5.03.01.2.07.0011	5.1	BELANJA OPERASI	304.382.000,00	25.920.000,00	-278.462.000,00	8,51	
5.03	5.03.5.04.0.00.01.0000	5.03.01.2.07.0011	5.1.02	Belanja Barang dan Jasa	304.382.000,00	25.920.000,00	-278.462.000,00	8,51	
5.03	5.03.5.04.0.00.01.0000	5.03.01.2.07.0011	5.2	BELANJA MODAL	20.507.864.000,00	19.595.778.835,00	-912.085.165,00	95,55	
5.03	5.03.5.04.0.00.01.0000	5.03.01.2.07.0011	5.2.02	Belanja Modal Peralatan dan Mesin	20.507.864.000,00	19.595.778.835,00	-912.085.165,00	95,55	
5.03	5.03.5.04.0.00.01.0000	5.03.01.2.08		PENYEDIAAN JASA PENUNJANG URUSAN PEMERINTAHAN DAERAH	1.144.340.287,00	901.522.453,00	-242.817.834,00	78,78	

BerAKHLAK bangga melayani bangsa
Balai Sertifikasi Elektronik
Dokumen ini ditandatangani secara elektronik menggunakan Sertifikat Elektronik yang diterbitkan oleh Balai Sertifikasi Elektronik (BSrE), Badan Siber dan Sandi Negara (BSSN)

KODE REKENING				URAIAN	JUMLAH (Rp)		BERTAMBAH / (BERKURANG)		DASAR HUKUM
					ANGGARAN SETELAH PERUBAHAN	REALISASI	(Rp)	(%)	
5.03	5.03.5.04.0.00.01.0000	5.03.01.2.08.0001		PENYEDIAAN JASA SURAT MENYURAT	22.000.000,00	14.040.000,00	-7.960.000,00	63,81	
5.03	5.03.5.04.0.00.01.0000	5.03.01.2.08.0001	5.1	BELANJA OPERASI	22.000.000,00	14.040.000,00	-7.960.000,00	63,81	
5.03	5.03.5.04.0.00.01.0000	5.03.01.2.08.0001	5.1.02	Belanja Barang dan Jasa	22.000.000,00	14.040.000,00	-7.960.000,00	63,81	
5.03	5.03.5.04.0.00.01.0000	5.03.01.2.08.0002		PENYEDIAAN JASA KOMUNIKASI, SUMBER DAYA AIR DAN LISTRIK	397.499.349,00	305.174.423,00	-92.324.926,00	76,77	
5.03	5.03.5.04.0.00.01.0000	5.03.01.2.08.0002	5.1	BELANJA OPERASI	397.499.349,00	305.174.423,00	-92.324.926,00	76,77	
5.03	5.03.5.04.0.00.01.0000	5.03.01.2.08.0002	5.1.02	Belanja Barang dan Jasa	397.499.349,00	305.174.423,00	-92.324.926,00	76,77	
5.03	5.03.5.04.0.00.01.0000	5.03.01.2.08.0003		PENYEDIAAN JASA PERALATAN DAN PERLENGKAPAN KANTOR	100.000.000,00	97.410.000,00	-2.590.000,00	97,41	
5.03	5.03.5.04.0.00.01.0000	5.03.01.2.08.0003	5.1	BELANJA OPERASI	100.000.000,00	97.410.000,00	-2.590.000,00	97,41	
5.03	5.03.5.04.0.00.01.0000	5.03.01.2.08.0003	5.1.02	Belanja Barang dan Jasa	100.000.000,00	97.410.000,00	-2.590.000,00	97,41	
5.03	5.03.5.04.0.00.01.0000	5.03.01.2.08.0004		PENYEDIAAN JASA PELAYANAN UMUM KANTOR	624.840.938,00	484.898.030,00	-139.942.908,00	77,60	
5.03	5.03.5.04.0.00.01.0000	5.03.01.2.08.0004	5.1	BELANJA OPERASI	624.840.938,00	484.898.030,00	-139.942.908,00	77,60	
5.03	5.03.5.04.0.00.01.0000	5.03.01.2.08.0004	5.1.02	Belanja Barang dan Jasa	624.840.938,00	484.898.030,00	-139.942.908,00	77,60	
5.03	5.03.5.04.0.00.01.0000	5.03.01.2.09		PEMELIHARAAN BARANG MILIK DAERAH PENUNJANG URUSAN PEMERINTAHAN DAERAH	390.000.000,00	302.461.270,00	-87.538.730,00	77,55	
5.03	5.03.5.04.0.00.01.0000	5.03.01.2.09.0001		PENYEDIAAN JASA PEMELIHARAAN, BIAYA PEMELIHARAAN, DAN PAJAK KENDARAAN PERORANGAN DINAS ATAU KENDARAAN DINAS JABATAN	325.000.000,00	284.728.490,00	-40.271.510,00	87,60	
5.03	5.03.5.04.0.00.01.0000	5.03.01.2.09.0001	5.1	BELANJA OPERASI	325.000.000,00	284.728.490,00	-40.271.510,00	87,60	
5.03	5.03.5.04.0.00.01.0000	5.03.01.2.09.0001	5.1.02	Belanja Barang dan Jasa	325.000.000,00	284.728.490,00	-40.271.510,00	87,60	
5.03	5.03.5.04.0.00.01.0000	5.03.01.2.09.0002		PENYEDIAAN JASA PEMELIHARAAN, BIAYA PEMELIHARAAN, PAJAK DAN PERIZINAN KENDARAAN DINAS OPERASIONAL ATAU LAPANGAN	65.000.000,00	17.732.780,00	-47.267.220,00	27,28	
5.03	5.03.5.04.0.00.01.0000	5.03.01.2.09.0002	5.1	BELANJA OPERASI	65.000.000,00	17.732.780,00	-47.267.220,00	27,28	
5.03	5.03.5.04.0.00.01.0000	5.03.01.2.09.0002	5.1.02	Belanja Barang dan Jasa	65.000.000,00	17.732.780,00	-47.267.220,00	27,28	
5.03	5.03.5.04.0.00.01.0000	5.3.02		PROGRAM KEPEGAWAIAN DAERAH	5.905.643.556,00	3.501.243.488,00	-2.404.400.068,00	59,28	
5.03	5.03.5.04.0.00.01.0000	5.03.02.2.01		PENGADAAN, PEMBERHENTIAN DAN INFORMASI KEPEGAWAIAN ASN	1.379.495.970,00	554.077.103,00	-825.418.867,00	40,16	
5.03	5.03.5.04.0.00.01.0000	5.03.02.2.01.0002		PENYUSUNAN RENCANA KEBUTUHAN, JENIS DAN JUMLAH JABATAN UNTUK PELAKSANAAN PENGADAAN ASN	144.227.200,00	21.928.844,00	-122.298.356,00	15,20	
5.03	5.03.5.04.0.00.01.0000	5.03.02.2.01.0002	5.1	BELANJA OPERASI	124.665.200,00	21.928.844,00	-102.736.356,00	17,59	
5.03	5.03.5.04.0.00.01.0000	5.03.02.2.01.0002	5.1.02	Belanja Barang dan Jasa	124.665.200,00	21.928.844,00	-102.736.356,00	17,59	
5.03	5.03.5.04.0.00.01.0000	5.03.02.2.01.0002	5.2	BELANJA MODAL	19.562.000,00	0,00	-19.562.000,00	0,00	
5.03	5.03.5.04.0.00.01.0000	5.03.02.2.01.0002	5.2.02	Belanja Modal Peralatan dan Mesin	19.562.000,00	0,00	-19.562.000,00	0,00	
5.03	5.03.5.04.0.00.01.0000	5.03.02.2.01.0003		KOORDINASI DAN FASILITASI PENGADAAN PNS DAN PPPK	357.204.200,00	195.172.374,00	-162.031.826,00	54,63	
5.03	5.03.5.04.0.00.01.0000	5.03.02.2.01.0003	5.1	BELANJA OPERASI	357.204.200,00	195.172.374,00	-162.031.826,00	54,63	
5.03	5.03.5.04.0.00.01.0000	5.03.02.2.01.0003	5.1.02	Belanja Barang dan Jasa	357.204.200,00	195.172.374,00	-162.031.826,00	54,63	
5.03	5.03.5.04.0.00.01.0000	5.03.02.2.01.0006		KOORDINASI PELAKSANAAN ADMINISTRASI PEMBERHENTIAN	45.462.800,00	10.240.000,00	-35.222.800,00	22,52	
5.03	5.03.5.04.0.00.01.0000	5.03.02.2.01.0006	5.1	BELANJA OPERASI	45.462.800,00	10.240.000,00	-35.222.800,00	22,52	
5.03	5.03.5.04.0.00.01.0000	5.03.02.2.01.0006	5.1.02	Belanja Barang dan Jasa	45.462.800,00	10.240.000,00	-35.222.800,00	22,52	
5.03	5.03.5.04.0.00.01.0000	5.03.02.2.01.0008		FASILITASI LEMBAGA PROFESI ASN	255.850.650,00	50.897.627,00	-204.953.023,00	19,89	
5.03	5.03.5.04.0.00.01.0000	5.03.02.2.01.0008	5.1	BELANJA OPERASI	255.850.650,00	50.897.627,00	-204.953.023,00	19,89	
5.03	5.03.5.04.0.00.01.0000	5.03.02.2.01.0008	5.1.02	Belanja Barang dan Jasa	255.850.650,00	50.897.627,00	-204.953.023,00	19,89	
5.03	5.03.5.04.0.00.01.0000	5.03.02.2.01.0010		PENGELOLAAN SISTEM INFORMASI KEPEGAWAIAN	356.516.020,00	230.068.258,00	-126.447.762,00	64,53	
5.03	5.03.5.04.0.00.01.0000	5.03.02.2.01.0010	5.1	BELANJA OPERASI	346.422.020,00	230.068.258,00	-116.353.762,00	66,41	
5.03	5.03.5.04.0.00.01.0000	5.03.02.2.01.0010	5.1.02	Belanja Barang dan Jasa	346.422.020,00	230.068.258,00	-116.353.762,00	66,41	
5.03	5.03.5.04.0.00.01.0000	5.03.02.2.01.0010	5.2	BELANJA MODAL	10.094.000,00	0,00	-10.094.000,00	0,00	
5.03	5.03.5.04.0.00.01.0000	5.03.02.2.01.0010	5.2.02	Belanja Modal Peralatan dan Mesin	10.094.000,00	0,00	-10.094.000,00	0,00	
5.03	5.03.5.04.0.00.01.0000	5.03.02.2.01.0011		PENGELOLAAN DATA KEPEGAWAIAN	51.454.800,00	11.320.000,00	-40.134.800,00	21,99	
5.03	5.03.5.04.0.00.01.0000	5.03.02.2.01.0011	5.1	BELANJA OPERASI	51.454.800,00	11.320.000,00	-40.134.800,00	21,99	
5.03	5.03.5.04.0.00.01.0000	5.03.02.2.01.0011	5.1.02	Belanja Barang dan Jasa	51.454.800,00	11.320.000,00	-40.134.800,00	21,99	
5.03	5.03.5.04.0.00.01.0000	5.03.02.2.01.0012		EVALUASI DATA, INFORMASI DAN SISTEM INFORMASI KEPEGAWAIAN	168.780.300,00	34.450.000,00	-134.330.300,00	20,41	
5.03	5.03.5.04.0.00.01.0000	5.03.02.2.01.0012	5.1	BELANJA OPERASI	168.780.300,00	34.450.000,00	-134.330.300,00	20,41	
5.03	5.03.5.04.0.00.01.0000	5.03.02.2.01.0012	5.1.02	Belanja Barang dan Jasa	168.780.300,00	34.450.000,00	-134.330.300,00	20,41	
5.03	5.03.5.04.0.00.01.0000	5.03.02.2.02		MUTASI DAN PROMOSI ASN	515.600.800,00	380.210.735,00	-135.390.065,00	73,74	
5.03	5.03.5.04.0.00.01.0000	5.03.02.2.02.0001		PENGELOLAAN MUTASI ASN	156.954.600,00	156.649.600,00	-305.000,00	99,80	
5.03	5.03.5.04.0.00.01.0000	5.03.02.2.02.0001	5.1	BELANJA OPERASI	156.954.600,00	156.649.600,00	-305.000,00	99,80	
5.03	5.03.5.04.0.00.01.0000	5.03.02.2.02.0001	5.1.02	Belanja Barang dan Jasa	156.954.600,00	156.649.600,00	-305.000,00	99,80	
5.03	5.03.5.04.0.00.01.0000	5.03.02.2.02.0002		PENGELOLAAN KENAIKAN PANGKAT ASN	145.342.600,00	145.148.535,00	-194.065,00	99,86	

Dokumen ini ditandatangani secara elektronik menggunakan Sertifikat Elektronik yang diterbitkan oleh Balai Sertifikasi Elektronik (BSrE), Badan Siber dan Sandi Negara (BSSN)

KODE REKENING				URAIAN	JUMLAH (Rp)		BERTAMBAH / (BERKURANG)		DASAR HUKUM
					ANGGARAN SETELAH PERUBAHAN	REALISASI	(Rp)	(%)	
5.03	5.03.5.04.0.00.01.0000	5.03.02.2.02.0002	5.1	BELANJA OPERASI	145.342.600,00	145.148.535,00	-194.065,00	99,86	
5.03	5.03.5.04.0.00.01.0000	5.03.02.2.02.0002	5.1.02	Belanja Barang dan Jasa	145.342.600,00	145.148.535,00	-194.065,00	99,86	
5.03	5.03.5.04.0.00.01.0000	5.03.02.2.02.0003		PENGELOLAAN PROMOSI ASN	213.303.600,00	78.412.600,00	-134.891.000,00	36,76	
5.03	5.03.5.04.0.00.01.0000	5.03.02.2.02.0003	5.1	BELANJA OPERASI	213.303.600,00	78.412.600,00	-134.891.000,00	36,76	
5.03	5.03.5.04.0.00.01.0000	5.03.02.2.02.0003	5.1.02	Belanja Barang dan Jasa	213.303.600,00	78.412.600,00	-134.891.000,00	36,76	
5.03	5.03.5.04.0.00.01.0000	5.03.02.2.03		PENGEMBANGAN KOMPETENSI ASN	3.318.700.230,00	1.966.267.779,00	-1.352.432.451,00	59,24	
5.03	5.03.5.04.0.00.01.0000	5.03.02.2.03.0001		PENINGKATAN KAPASITAS KINERJA ASN	598.631.580,00	418.962.200,00	-179.669.380,00	69,98	
5.03	5.03.5.04.0.00.01.0000	5.03.02.2.03.0001	5.1	BELANJA OPERASI	598.631.580,00	418.962.200,00	-179.669.380,00	69,98	
5.03	5.03.5.04.0.00.01.0000	5.03.02.2.03.0001	5.1.02	Belanja Barang dan Jasa	598.631.580,00	418.962.200,00	-179.669.380,00	69,98	
5.03	5.03.5.04.0.00.01.0000	5.03.02.2.03.0002		PENGELOLAAN ASSESSMENT CENTER	1.199.513.150,00	350.034.159,00	-849.478.991,00	29,18	
5.03	5.03.5.04.0.00.01.0000	5.03.02.2.03.0002	5.1	BELANJA OPERASI	1.199.513.150,00	350.034.159,00	-849.478.991,00	29,18	
5.03	5.03.5.04.0.00.01.0000	5.03.02.2.03.0002	5.1.02	Belanja Barang dan Jasa	1.199.513.150,00	350.034.159,00	-849.478.991,00	29,18	
5.03	5.03.5.04.0.00.01.0000	5.03.02.2.03.0004		PENGELOLAAN PENDIDIKAN LANJUTAN ASN	1.520.555.500,00	1.197.271.420,00	-323.284.080,00	78,73	
5.03	5.03.5.04.0.00.01.0000	5.03.02.2.03.0004	5.1	BELANJA OPERASI	1.520.555.500,00	1.197.271.420,00	-323.284.080,00	78,73	
5.03	5.03.5.04.0.00.01.0000	5.03.02.2.03.0004	5.1.02	Belanja Barang dan Jasa	1.520.555.500,00	1.197.271.420,00	-323.284.080,00	78,73	
5.03	5.03.5.04.0.00.01.0000	5.03.02.2.04		PENILAIAN DAN EVALUASI KINERJA APARATUR	691.846.556,00	600.687.871,00	-91.158.685,00	86,82	
5.03	5.03.5.04.0.00.01.0000	5.03.02.2.04.0001		PENYUSUNAN KEBIJAKAN PENILAIAN DAN EVALUASI KINERJA APARATUR	32.009.000,00	24.780.512,00	-7.228.488,00	77,41	
5.03	5.03.5.04.0.00.01.0000	5.03.02.2.04.0001	5.1	BELANJA OPERASI	32.009.000,00	24.780.512,00	-7.228.488,00	77,41	
5.03	5.03.5.04.0.00.01.0000	5.03.02.2.04.0001	5.1.02	Belanja Barang dan Jasa	32.009.000,00	24.780.512,00	-7.228.488,00	77,41	
5.03	5.03.5.04.0.00.01.0000	5.03.02.2.04.0002		PELAKSANAAN PENILAIAN DAN EVALUASI KINERJA APARATUR	440.975.056,00	414.381.569,00	-26.593.487,00	93,96	
5.03	5.03.5.04.0.00.01.0000	5.03.02.2.04.0002	5.1	BELANJA OPERASI	440.975.056,00	414.381.569,00	-26.593.487,00	93,96	
5.03	5.03.5.04.0.00.01.0000	5.03.02.2.04.0002	5.1.02	Belanja Barang dan Jasa	440.975.056,00	414.381.569,00	-26.593.487,00	93,96	
5.03	5.03.5.04.0.00.01.0000	5.03.02.2.04.0003		EVALUASI HASIL PENILAIAN DAN EVALUASI KINERJA APARATUR	36.976.100,00	24.111.000,00	-12.865.100,00	65,20	
5.03	5.03.5.04.0.00.01.0000	5.03.02.2.04.0003	5.1	BELANJA OPERASI	36.976.100,00	24.111.000,00	-12.865.100,00	65,20	
5.03	5.03.5.04.0.00.01.0000	5.03.02.2.04.0003	5.1.02	Belanja Barang dan Jasa	36.976.100,00	24.111.000,00	-12.865.100,00	65,20	
5.03	5.03.5.04.0.00.01.0000	5.03.02.2.04.0005		PENGELOLAAN TANDA JASA BAGI PEGAWAI	42.870.000,00	27.080.388,00	-15.789.612,00	63,16	
5.03	5.03.5.04.0.00.01.0000	5.03.02.2.04.0005	5.1	BELANJA OPERASI	42.870.000,00	27.080.388,00	-15.789.612,00	63,16	
5.03	5.03.5.04.0.00.01.0000	5.03.02.2.04.0005	5.1.02	Belanja Barang dan Jasa	42.870.000,00	27.080.388,00	-15.789.612,00	63,16	
5.03	5.03.5.04.0.00.01.0000	5.03.02.2.04.0008		PENGELOLAAN PENYELESAIAN PELANGGARAN DISIPLIN ASN	110.986.400,00	89.159.402,00	-21.826.998,00	80,33	
5.03	5.03.5.04.0.00.01.0000	5.03.02.2.04.0008	5.1	BELANJA OPERASI	110.986.400,00	89.159.402,00	-21.826.998,00	80,33	
5.03	5.03.5.04.0.00.01.0000	5.03.02.2.04.0008	5.1.02	Belanja Barang dan Jasa	110.986.400,00	89.159.402,00	-21.826.998,00	80,33	
5.03	5.03.5.04.0.00.01.0000	5.03.02.2.04.0009		PELAYANAN PROSES IZIN PERCERAIAN PEGAWAI	28.030.000,00	21.175.000,00	-6.855.000,00	75,54	
5.03	5.03.5.04.0.00.01.0000	5.03.02.2.04.0009	5.1	BELANJA OPERASI	28.030.000,00	21.175.000,00	-6.855.000,00	75,54	
5.03	5.03.5.04.0.00.01.0000	5.03.02.2.04.0009	5.1.02	Belanja Barang dan Jasa	28.030.000,00	21.175.000,00	-6.855.000,00	75,54	
				JUMLAH BELANJA	44.257.710.844,00	37.432.669.111,00	-6.825.041.733,00	84,57	
				SURPLUS / (DEFISIT)	-44.257.710.844,00	-37.432.669.111,00	6.825.041.733,00	84,57	
				SISA LEBIH PEMBIAYAAN ANGGARAN (SILPA)	-44.257.710.844,00	-37.432.669.111,00	6.825.041.733,00	84,57	

Dokumen ini ditandatangani secara elektronik menggunakan Sertifikat Elektronik yang diterbitkan oleh Balai Sertifikasi Elektronik (BSrE), Badan Siber dan Sandi Negara (BSSN)

KODE REKENING				URAIAN	JUMLAH (Rp)		BERTAMBAH / (BERKURANG)		DASAR HUKUM
					ANGGARAN SETELAH PERUBAHAN	REALISASI	(Rp)	(%)	
5.04	5.03.5.04.0.00.01.0000		5	BELANJA DAERAH	4.767.316.920,00	3.390.841.334,00	-1.376.475.586,00	71,12	
5.04	5.03.5.04.0.00.01.0000	5.4.02		PROGRAM PENGEMBANGAN SUMBER DAYA MANUSIA	4.767.316.920,00	3.390.841.334,00	-1.376.475.586,00	71,12	
5.04	5.03.5.04.0.00.01.0000	5.04.02.2.01		PENGEMBANGAN KOMPETENSI TEKNIS	1.540.080.720,00	986.132.633,00	-553.948.087,00	64,03	
5.04	5.03.5.04.0.00.01.0000	5.04.02.2.02		SERTIFIKASI, KELEMBAGAAN, PENGEMBANGAN KOMPETENSI MANAJERIAL DAN FUNGSIONAL	3.227.236.200,00	2.404.708.701,00	-822.527.499,00	74,51	
5.04	5.03.5.04.0.00.01.0000	5.04.02.2.02.0003		PELAKSANAAN SERTIFIKASI KOMPETENSI DI LINGKUNGAN PEMERINTAH KABUPATEN/KOTA	464.727.200,00	321.290.136,00	-143.437.064,00	69,13	
5.04	5.03.5.04.0.00.01.0000	5.04.02.2.02.0003	5.1	BELANJA OPERASI	464.727.200,00	321.290.136,00	-143.437.064,00	69,13	
5.04	5.03.5.04.0.00.01.0000	5.04.02.2.02.0003	5.1.02	Belanja Barang dan Jasa	464.727.200,00	321.290.136,00	-143.437.064,00	69,13	
5.04	5.03.5.04.0.00.01.0000	5.04.02.2.02.0007		PENYELENGGARAAN PENGEMBANGAN KOMPETENSI BAGI PIMPINAN DAERAH, JABATAN PIMPINAN TINGGI, JABATAN FUNGSIONAL, KEPEMIMPINAN, DAN PRAJABATAN	2.762.509.000,00	2.083.418.565,00	-679.090.435,00	75,41	
5.04	5.03.5.04.0.00.01.0000	5.04.02.2.02.0007	5.1	BELANJA OPERASI	2.762.509.000,00	2.083.418.565,00	-679.090.435,00	75,41	
5.04	5.03.5.04.0.00.01.0000	5.04.02.2.02.0007	5.1.02	Belanja Barang dan Jasa	2.762.509.000,00	2.083.418.565,00	-679.090.435,00	75,41	
				JUMLAH BELANJA	4.767.316.920,00	3.390.841.334,00	-1.376.475.586,00	71,12	
				SURPLUS / (DEFISIT)	-4.767.316.920,00	-3.390.841.334,00	1.376.475.586,00	71,12	
				SISA LEBIH PEMBIAYAAN ANGGARAN (SILPA)	-4.767.316.920,00	-3.390.841.334,00	1.376.475.586,00	71,12	

BerAKHLAK bangga melayani bangsa
Balai Sertifikasi Elektronik
Dokumen ini ditandatangani secara elektronik menggunakan Sertifikat Elektronik yang diterbitkan oleh Balai Sertifikasi Elektronik (BSrE), Badan Siber dan Sandi Negara (BSSN)

Organisasi: Badan Penelitian dan Pengembangan Daerah

KODE REKENING				URAIAN	JUMLAH (Rp)		BERTAMBAH / (BERKURANG)		DASAR HUKUM
					ANGGARAN SETELAH PERUBAHAN	REALISASI	(Rp)	(%)	
5.05	5.05.0.00.0.00.01.0000		5	BELANJA DAERAH	17.957.346.099,00	16.260.646.413,00	-1.696.699.686,00	90,55	
5.05	5.05.0.00.0.00.01.0000	5.5.01		PROGRAM PENUNJANG URUSAN PEMERINTAHAN DAERAH KABUPATEN/KOTA	12.741.776.127,00	11.651.020.253,00	-1.090.755.874,00	91,43	
5.05	5.05.0.00.0.00.01.0000	5.05.01.2.01		PERENCANAAN, PENGANGGARAN, DAN EVALUASI KINERJA PERANGKAT DAERAH	441.328.292,00	437.677.565,00	-3.650.727,00	99,17	
5.05	5.05.0.00.0.00.01.0000	5.05.01.2.01.0001		PENYUSUNAN DOKUMEN PERENCANAAN PERANGKAT DAERAH	307.034.100,00	306.956.423,00	-77.677,00	99,97	
5.05	5.05.0.00.0.00.01.0000	5.05.01.2.01.0001	5.1	BELANJA OPERASI	307.034.100,00	306.956.423,00	-77.677,00	99,97	
5.05	5.05.0.00.0.00.01.0000	5.05.01.2.01.0001	5.1.02	Belanja Barang dan Jasa	307.034.100,00	306.956.423,00	-77.677,00	99,97	
5.05	5.05.0.00.0.00.01.0000	5.05.01.2.01.0006		KOORDINASI DAN PENYUSUNAN LAPORAN CAPAIAN KINERJA DAN IKHTISAR REALISASI KINERJA SKPD	24.185.800,00	23.180.300,00	-1.005.500,00	95,84	
5.05	5.05.0.00.0.00.01.0000	5.05.01.2.01.0006	5.1	BELANJA OPERASI	24.185.800,00	23.180.300,00	-1.005.500,00	95,84	
5.05	5.05.0.00.0.00.01.0000	5.05.01.2.01.0006	5.1.02	Belanja Barang dan Jasa	24.185.800,00	23.180.300,00	-1.005.500,00	95,84	
5.05	5.05.0.00.0.00.01.0000	5.05.01.2.01.0007		EVALUASI KINERJA PERANGKAT DAERAH	64.735.100,00	63.983.618,00	-751.482,00	98,83	
5.05	5.05.0.00.0.00.01.0000	5.05.01.2.01.0007	5.1	BELANJA OPERASI	64.735.100,00	63.983.618,00	-751.482,00	98,83	
5.05	5.05.0.00.0.00.01.0000	5.05.01.2.01.0007	5.1.02	Belanja Barang dan Jasa	64.735.100,00	63.983.618,00	-751.482,00	98,83	
5.05	5.05.0.00.0.00.01.0000	5.05.01.2.01.0008		PENYELENGGARAAN WALIDATA PENDUKUNG STATISTIK SEKTORAL DAERAH	23.764.880,00	22.991.124,00	-773.756,00	96,74	
5.05	5.05.0.00.0.00.01.0000	5.05.01.2.01.0008	5.1	BELANJA OPERASI	23.764.880,00	22.991.124,00	-773.756,00	96,74	
5.05	5.05.0.00.0.00.01.0000	5.05.01.2.01.0008	5.1.02	Belanja Barang dan Jasa	23.764.880,00	22.991.124,00	-773.756,00	96,74	
5.05	5.05.0.00.0.00.01.0000	5.05.01.2.01.0010		PELAKSANAAN FORUM PERANGKAT DAERAH BERDASARKAN BIDANG URUSAN YANG DIAMPU DALAM RANGKA PENYUSUNAN DOKUMEN PERENCANAAN PERANGKAT DAERAH	21.608.412,00	20.566.100,00	-1.042.312,00	95,17	
5.05	5.05.0.00.0.00.01.0000	5.05.01.2.01.0010	5.1	BELANJA OPERASI	21.608.412,00	20.566.100,00	-1.042.312,00	95,17	
5.05	5.05.0.00.0.00.01.0000	5.05.01.2.01.0010	5.1.02	Belanja Barang dan Jasa	21.608.412,00	20.566.100,00	-1.042.312,00	95,17	
5.05	5.05.0.00.0.00.01.0000	5.05.01.2.02		ADMINISTRASI KEUANGAN PERANGKAT DAERAH	11.014.866.845,00	10.031.841.810,00	-983.025.035,00	91,07	
5.05	5.05.0.00.0.00.01.0000	5.05.01.2.02.0001		PENYEDIAAN GAJI DAN TUNJANGAN ASN	10.840.895.525,00	9.862.083.748,00	-978.811.777,00	90,97	
5.05	5.05.0.00.0.00.01.0000	5.05.01.2.02.0001	5.1	BELANJA OPERASI	10.840.895.525,00	9.862.083.748,00	-978.811.777,00	90,97	
5.05	5.05.0.00.0.00.01.0000	5.05.01.2.02.0001	5.1.01	Belanja Pegawai	10.840.895.525,00	9.862.083.748,00	-978.811.777,00	90,97	
5.05	5.05.0.00.0.00.01.0000	5.05.01.2.02.0005		KOORDINASI DAN PENYUSUNAN LAPORAN KEUANGAN AKHIR TAHUN SKPD	14.853.400,00	14.780.562,00	-72.838,00	99,50	
5.05	5.05.0.00.0.00.01.0000	5.05.01.2.02.0005	5.1	BELANJA OPERASI	14.853.400,00	14.780.562,00	-72.838,00	99,50	
5.05	5.05.0.00.0.00.01.0000	5.05.01.2.02.0005	5.1.02	Belanja Barang dan Jasa	14.853.400,00	14.780.562,00	-72.838,00	99,50	
5.05	5.05.0.00.0.00.01.0000	5.05.01.2.02.0007		KOORDINASI DAN PENYUSUNAN LAPORAN KEUANGAN BULANAN/ TRIWULANAN/ SEMESTERAN SKPD	144.693.000,00	140.760.000,00	-3.933.000,00	97,28	
5.05	5.05.0.00.0.00.01.0000	5.05.01.2.02.0007	5.1	BELANJA OPERASI	144.693.000,00	140.760.000,00	-3.933.000,00	97,28	
5.05	5.05.0.00.0.00.01.0000	5.05.01.2.02.0007	5.1.02	Belanja Barang dan Jasa	144.693.000,00	140.760.000,00	-3.933.000,00	97,28	
5.05	5.05.0.00.0.00.01.0000	5.05.01.2.02.0008		PENYUSUNAN PELAPORAN DAN ANALISIS PROGNOSIS REALISASI ANGGARAN	14.424.920,00	14.217.500,00	-207.420,00	98,56	
5.05	5.05.0.00.0.00.01.0000	5.05.01.2.02.0008	5.1	BELANJA OPERASI	14.424.920,00	14.217.500,00	-207.420,00	98,56	
5.05	5.05.0.00.0.00.01.0000	5.05.01.2.02.0008	5.1.02	Belanja Barang dan Jasa	14.424.920,00	14.217.500,00	-207.420,00	98,56	
5.05	5.05.0.00.0.00.01.0000	5.05.01.2.03		ADMINISTRASI BARANG MILIK DAERAH PADA PERANGKAT DAERAH	63.881.800,00	63.051.498,00	-830.302,00	98,70	
5.05	5.05.0.00.0.00.01.0000	5.05.01.2.03.0001		PENYUSUNAN PERENCANAAN KEBUTUHAN BARANG MILIK DAERAH SKPD	21.520.000,00	21.314.000,00	-206.000,00	99,04	
5.05	5.05.0.00.0.00.01.0000	5.05.01.2.03.0001	5.1	BELANJA OPERASI	21.520.000,00	21.314.000,00	-206.000,00	99,04	
5.05	5.05.0.00.0.00.01.0000	5.05.01.2.03.0001	5.1.02	Belanja Barang dan Jasa	21.520.000,00	21.314.000,00	-206.000,00	99,04	
5.05	5.05.0.00.0.00.01.0000	5.05.01.2.03.0003		KOORDINASI DAN PENILAIAN BARANG MILIK DAERAH SKPD	33.626.800,00	33.603.500,00	-23.300,00	99,93	
5.05	5.05.0.00.0.00.01.0000	5.05.01.2.03.0003	5.1	BELANJA OPERASI	33.626.800,00	33.603.500,00	-23.300,00	99,93	
5.05	5.05.0.00.0.00.01.0000	5.05.01.2.03.0003	5.1.02	Belanja Barang dan Jasa	33.626.800,00	33.603.500,00	-23.300,00	99,93	
5.05	5.05.0.00.0.00.01.0000	5.05.01.2.03.0005		REKONSILIASI DAN PENYUSUNAN LAPORAN BARANG MILIK DAERAH PADA SKPD	8.735.000,00	8.133.998,00	-601.002,00	93,11	
5.05	5.05.0.00.0.00.01.0000	5.05.01.2.03.0005	5.1	BELANJA OPERASI	8.735.000,00	8.133.998,00	-601.002,00	93,11	
5.05	5.05.0.00.0.00.01.0000	5.05.01.2.03.0005	5.1.02	Belanja Barang dan Jasa	8.735.000,00	8.133.998,00	-601.002,00	93,11	

Dokumen ini ditandatangani secara elektronik menggunakan Sertifikat Elektronik yang diterbitkan oleh Balai Sertifikasi Elektronik (BSrE), Badan Siber dan Sandi Negara (BSSN)

KODE REKENING				URAIAN	JUMLAH (Rp)		BERTAMBAH / (BERKURANG)		DASAR HUKUM
					ANGGARAN SETELAH PERUBAHAN	REALISASI	(Rp)	(%)	
5.05	5.05.0.00.0.00.01.0000	5.05.01.2.05		ADMINISTRASI KEPEGAWAIAN PERANGKAT DAERAH	80.011.420,00	79.765.000,00	-246.420,00	99,69	
5.05	5.05.0.00.0.00.01.0000	5.05.01.2.05.0009		PENDIDIKAN DAN PELATIHAN PEGAWAI BERDASARKAN TUGAS DAN FUNGSI	47.111.000,00	46.940.000,00	-171.000,00	99,63	
5.05	5.05.0.00.0.00.01.0000	5.05.01.2.05.0009	5.1	BELANJA OPERASI	47.111.000,00	46.940.000,00	-171.000,00	99,63	
5.05	5.05.0.00.0.00.01.0000	5.05.01.2.05.0009	5.1.02	Belanja Barang dan Jasa	47.111.000,00	46.940.000,00	-171.000,00	99,63	
5.05	5.05.0.00.0.00.01.0000	5.05.01.2.05.0010		SOSIALISASI PERATURAN PERUNDANG-UNDANGAN	32.900.420,00	32.825.000,00	-75.420,00	99,77	
5.05	5.05.0.00.0.00.01.0000	5.05.01.2.05.0010	5.1	BELANJA OPERASI	32.900.420,00	32.825.000,00	-75.420,00	99,77	
5.05	5.05.0.00.0.00.01.0000	5.05.01.2.05.0010	5.1.02	Belanja Barang dan Jasa	32.900.420,00	32.825.000,00	-75.420,00	99,77	
5.05	5.05.0.00.0.00.01.0000	5.05.01.2.06		ADMINISTRASI UMUM PERANGKAT DAERAH	327.571.508,00	289.464.512,00	-38.106.996,00	88,36	
5.05	5.05.0.00.0.00.01.0000	5.05.01.2.06.0002		PENYEDIAAN PERALATAN DAN PERLENGKAPAN KANTOR	68.248.300,00	67.365.541,00	-882.759,00	98,70	
5.05	5.05.0.00.0.00.01.0000	5.05.01.2.06.0002	5.1	BELANJA OPERASI	68.248.300,00	67.365.541,00	-882.759,00	98,70	
5.05	5.05.0.00.0.00.01.0000	5.05.01.2.06.0002	5.1.02	Belanja Barang dan Jasa	68.248.300,00	67.365.541,00	-882.759,00	98,70	
5.05	5.05.0.00.0.00.01.0000	5.05.01.2.06.0004		PENYEDIAAN BAHAN LOGISTIK KANTOR	97.548.503,00	97.084.171,00	-464.332,00	99,52	
5.05	5.05.0.00.0.00.01.0000	5.05.01.2.06.0004	5.1	BELANJA OPERASI	97.548.503,00	97.084.171,00	-464.332,00	99,52	
5.05	5.05.0.00.0.00.01.0000	5.05.01.2.06.0004	5.1.02	Belanja Barang dan Jasa	97.548.503,00	97.084.171,00	-464.332,00	99,52	
5.05	5.05.0.00.0.00.01.0000	5.05.01.2.06.0005		PENYEDIAAN BARANG CETAKAN DAN PENGGANDAAN	13.080.930,00	13.079.200,00	-1.730,00	99,98	
5.05	5.05.0.00.0.00.01.0000	5.05.01.2.06.0005	5.1	BELANJA OPERASI	13.080.930,00	13.079.200,00	-1.730,00	99,98	
5.05	5.05.0.00.0.00.01.0000	5.05.01.2.06.0005	5.1.02	Belanja Barang dan Jasa	13.080.930,00	13.079.200,00	-1.730,00	99,98	
5.05	5.05.0.00.0.00.01.0000	5.05.01.2.06.0007		PENYEDIAAN BAHAN/MATERIAL	33.962.575,00	33.382.600,00	-579.975,00	98,29	
5.05	5.05.0.00.0.00.01.0000	5.05.01.2.06.0007	5.1	BELANJA OPERASI	33.962.575,00	33.382.600,00	-579.975,00	98,29	
5.05	5.05.0.00.0.00.01.0000	5.05.01.2.06.0007	5.1.02	Belanja Barang dan Jasa	33.962.575,00	33.382.600,00	-579.975,00	98,29	
5.05	5.05.0.00.0.00.01.0000	5.05.01.2.06.0009		PENYELENGGARAAN RAPAT KOORDINASI DAN KONSULTASI SKPD	69.147.400,00	68.315.000,00	-832.400,00	98,79	
5.05	5.05.0.00.0.00.01.0000	5.05.01.2.06.0009	5.1	BELANJA OPERASI	69.147.400,00	68.315.000,00	-832.400,00	98,79	
5.05	5.05.0.00.0.00.01.0000	5.05.01.2.06.0009	5.1.02	Belanja Barang dan Jasa	69.147.400,00	68.315.000,00	-832.400,00	98,79	
5.05	5.05.0.00.0.00.01.0000	5.05.01.2.06.0010		PENATAUSAHAAN ARSIP DINAMIS PADA SKPD	25.371.600,00	8.328.000,00	-17.043.600,00	32,82	
5.05	5.05.0.00.0.00.01.0000	5.05.01.2.06.0010	5.1	BELANJA OPERASI	25.371.600,00	8.328.000,00	-17.043.600,00	32,82	
5.05	5.05.0.00.0.00.01.0000	5.05.01.2.06.0010	5.1.02	Belanja Barang dan Jasa	25.371.600,00	8.328.000,00	-17.043.600,00	32,82	
5.05	5.05.0.00.0.00.01.0000	5.05.01.2.06.0011		DUKUNGAN PELAKSANAAN SISTEM PEMERINTAHAN BERBASIS ELEKTRONIK PADA SKPD	20.212.200,00	1.910.000,00	-18.302.200,00	9,44	
5.05	5.05.0.00.0.00.01.0000	5.05.01.2.06.0011	5.1	BELANJA OPERASI	20.212.200,00	1.910.000,00	-18.302.200,00	9,44	
5.05	5.05.0.00.0.00.01.0000	5.05.01.2.06.0011	5.1.02	Belanja Barang dan Jasa	20.212.200,00	1.910.000,00	-18.302.200,00	9,44	
5.05	5.05.0.00.0.00.01.0000	5.05.01.2.07		PENGADAAN BARANG MILIK DAERAH PENUNJANG URUSAN PEMERINTAH DAERAH	85.455.040,00	50.527.000,00	-34.928.040,00	59,12	
5.05	5.05.0.00.0.00.01.0000	5.05.01.2.07.0010		PENGADAAN SARANA DAN PRASARANA GEDUNG KANTOR ATAU BANGUNAN LAINNYA	85.455.040,00	50.527.000,00	-34.928.040,00	59,12	
5.05	5.05.0.00.0.00.01.0000	5.05.01.2.07.0010	5.1	BELANJA OPERASI	12.403.040,00	10.345.000,00	-2.058.040,00	83,40	
5.05	5.05.0.00.0.00.01.0000	5.05.01.2.07.0010	5.1.02	Belanja Barang dan Jasa	12.403.040,00	10.345.000,00	-2.058.040,00	83,40	
5.05	5.05.0.00.0.00.01.0000	5.05.01.2.07.0010	5.2	BELANJA MODAL	73.052.000,00	40.182.000,00	-32.870.000,00	55,00	
5.05	5.05.0.00.0.00.01.0000	5.05.01.2.07.0010	5.2.02	Belanja Modal Peralatan dan Mesin	73.052.000,00	40.182.000,00	-32.870.000,00	55,00	
5.05	5.05.0.00.0.00.01.0000	5.05.01.2.08		PENYEDIAAN JASA PENUNJANG URUSAN PEMERINTAHAN DAERAH	419.533.222,00	396.446.004,00	-23.087.218,00	94,49	
5.05	5.05.0.00.0.00.01.0000	5.05.01.2.08.0002		PENYEDIAAN JASA KOMUNIKASI, SUMBER DAYA AIR DAN LISTRIK	58.887.991,00	43.167.186,00	-15.720.805,00	73,30	
5.05	5.05.0.00.0.00.01.0000	5.05.01.2.08.0002	5.1	BELANJA OPERASI	58.887.991,00	43.167.186,00	-15.720.805,00	73,30	
5.05	5.05.0.00.0.00.01.0000	5.05.01.2.08.0002	5.1.02	Belanja Barang dan Jasa	58.887.991,00	43.167.186,00	-15.720.805,00	73,30	
5.05	5.05.0.00.0.00.01.0000	5.05.01.2.08.0004		PENYEDIAAN JASA PELAYANAN UMUM KANTOR	360.645.231,00	353.278.818,00	-7.366.413,00	97,95	
5.05	5.05.0.00.0.00.01.0000	5.05.01.2.08.0004	5.1	BELANJA OPERASI	360.645.231,00	353.278.818,00	-7.366.413,00	97,95	
5.05	5.05.0.00.0.00.01.0000	5.05.01.2.08.0004	5.1.02	Belanja Barang dan Jasa	360.645.231,00	353.278.818,00	-7.366.413,00	97,95	
5.05	5.05.0.00.0.00.01.0000	5.05.01.2.09		PEMELIHARAAN BARANG MILIK DAERAH PENUNJANG URUSAN PEMERINTAHAN DAERAH	309.128.000,00	302.246.864,00	-6.881.136,00	97,77	
5.05	5.05.0.00.0.00.01.0000	5.05.01.2.09.0001		PENYEDIAAN JASA PEMELIHARAAN, BIAYA PEMELIHARAAN, DAN PAJAK KENDARAAN PERORANGAN DINAS ATAU KENDARAAN DINAS JABATAN	239.470.000,00	232.816.864,00	-6.653.136,00	97,22	
5.05	5.05.0.00.0.00.01.0000	5.05.01.2.09.0001	5.1	BELANJA OPERASI	239.470.000,00	232.816.864,00	-6.653.136,00	97,22	
5.05	5.05.0.00.0.00.01.0000	5.05.01.2.09.0001	5.1.02	Belanja Barang dan Jasa	239.470.000,00	232.816.864,00	-6.653.136,00	97,22	
5.05	5.05.0.00.0.00.01.0000	5.05.01.2.09.0010		PEMELIHARAAN/REHABILITASI SARANA DAN PRASARANA GEDUNG KANTOR ATAU BANGUNAN LAINNYA	69.658.000,00	69.430.000,00	-228.000,00	99,67	
5.05	5.05.0.00.0.00.01.0000	5.05.01.2.09.0010	5.1	BELANJA OPERASI	69.658.000,00	69.430.000,00	-228.000,00	99,67	
5.05	5.05.0.00.0.00.01.0000	5.05.01.2.09.0010	5.1.02	Belanja Barang dan Jasa	69.658.000,00	69.430.000,00	-228.000,00	99,67	
5.05	5.05.0.00.0.00.01.0000	5.5.02		PROGRAM PENELITIAN DAN PENGEMBANGAN DAERAH	5.215.569.972,00	4.609.626.160,00	-605.943.812,00	88,38	

Dokumen ini ditandatangani secara elektronik menggunakan Sertifikat Elektronik yang diterbitkan oleh Balai Sertifikasi Elektronik (BSrE), Badan Siber dan Sandi Negara (BSSN)

KODE REKENING				URAIAN	JUMLAH (Rp)		BERTAMBAH / (BERKURANG)		DASAR HUKUM
					ANGGARAN SETELAH PERUBAHAN	REALISASI	(Rp)	(%)	
5.05	5.05.0.00.0.00.01.0000	5.05.02.2.01		PENELITIAN DAN PENGEMBANGAN BIDANG PENYELENGGARAAN PEMERINTAHAN DAN PENGKAJIAN PERATURAN	587.584.800,00	582.046.440,00	-5.538.360,00	99,05	
5.05	5.05.0.00.0.00.01.0000	5.05.02.2.01.0001		FASILITASI, PELAKSANAAN DAN EVALUASI PENELITIAN DAN PENGEMBANGAN BIDANG PENYELENGGARAAN OTONOMI DAERAH	77.657.500,00	77.114.957,00	-542.543,00	99,30	
5.05	5.05.0.00.0.00.01.0000	5.05.02.2.01.0001	5.1	BELANJA OPERASI	77.657.500,00	77.114.957,00	-542.543,00	99,30	
5.05	5.05.0.00.0.00.01.0000	5.05.02.2.01.0001	5.1.02	Belanja Barang dan Jasa	77.657.500,00	77.114.957,00	-542.543,00	99,30	
5.05	5.05.0.00.0.00.01.0000	5.05.02.2.01.0004		FASILITASI, PELAKSANAAN DAN EVALUASI PENELITIAN DAN PENGEMBANGAN BIDANG APARATUR DAN REFORMASI BIROKRASI	126.837.500,00	125.850.143,00	-987.357,00	99,22	
5.05	5.05.0.00.0.00.01.0000	5.05.02.2.01.0004	5.1	BELANJA OPERASI	126.837.500,00	125.850.143,00	-987.357,00	99,22	
5.05	5.05.0.00.0.00.01.0000	5.05.02.2.01.0004	5.1.02	Belanja Barang dan Jasa	126.837.500,00	125.850.143,00	-987.357,00	99,22	
5.05	5.05.0.00.0.00.01.0000	5.05.02.2.01.0005		FASILITASI, PELAKSANAAN DAN EVALUASI PENELITIAN DAN PENGEMBANGAN BIDANG KEUANGAN DAN ASET DAERAH, REFORMASI BIROKRASI	121.254.700,00	121.175.470,00	-79.230,00	99,93	
5.05	5.05.0.00.0.00.01.0000	5.05.02.2.01.0005	5.1	BELANJA OPERASI	121.254.700,00	121.175.470,00	-79.230,00	99,93	
5.05	5.05.0.00.0.00.01.0000	5.05.02.2.01.0005	5.1.02	Belanja Barang dan Jasa	121.254.700,00	121.175.470,00	-79.230,00	99,93	
5.05	5.05.0.00.0.00.01.0000	5.05.02.2.01.0010		FASILITASI, PELAKSANAAN DAN EVALUASI PENELITIAN DAN PENGEMBANGAN BIDANG KEUANGAN DAN ASET DESA	74.802.700,00	73.524.692,00	-1.278.008,00	98,29	
5.05	5.05.0.00.0.00.01.0000	5.05.02.2.01.0010	5.1	BELANJA OPERASI	74.802.700,00	73.524.692,00	-1.278.008,00	98,29	
5.05	5.05.0.00.0.00.01.0000	5.05.02.2.01.0010	5.1.02	Belanja Barang dan Jasa	74.802.700,00	73.524.692,00	-1.278.008,00	98,29	
5.05	5.05.0.00.0.00.01.0000	5.05.02.2.01.0012		PENGELOLAAN DATA KELITBANGAN DAN PERATURAN	62.868.400,00	61.465.000,00	-1.403.400,00	97,76	
5.05	5.05.0.00.0.00.01.0000	5.05.02.2.01.0012	5.1	BELANJA OPERASI	62.868.400,00	61.465.000,00	-1.403.400,00	97,76	
5.05	5.05.0.00.0.00.01.0000	5.05.02.2.01.0012	5.1.02	Belanja Barang dan Jasa	62.868.400,00	61.465.000,00	-1.403.400,00	97,76	
5.05	5.05.0.00.0.00.01.0000	5.05.02.2.01.0013		PERUMUSAN REKOMENDASI ATAS RENCANA PENETAPAN PERATURAN BARU DAN/ATAU EVALUASI TERHADAP PELAKSANAAN PERATURAN	97.778.000,00	96.780.578,00	-997.422,00	98,97	
5.05	5.05.0.00.0.00.01.0000	5.05.02.2.01.0013	5.1	BELANJA OPERASI	97.778.000,00	96.780.578,00	-997.422,00	98,97	
5.05	5.05.0.00.0.00.01.0000	5.05.02.2.01.0013	5.1.02	Belanja Barang dan Jasa	97.778.000,00	96.780.578,00	-997.422,00	98,97	
5.05	5.05.0.00.0.00.01.0000	5.05.02.2.01.0014		FASILITASI DAN EVALUASI PELAKSANAAN KEGIATAN DATA DAN PENGKAJIAN PERATURAN	26.386.000,00	26.135.600,00	-250.400,00	99,05	
5.05	5.05.0.00.0.00.01.0000	5.05.02.2.01.0014	5.1	BELANJA OPERASI	26.386.000,00	26.135.600,00	-250.400,00	99,05	
5.05	5.05.0.00.0.00.01.0000	5.05.02.2.01.0014	5.1.02	Belanja Barang dan Jasa	26.386.000,00	26.135.600,00	-250.400,00	99,05	
5.05	5.05.0.00.0.00.01.0000	5.05.02.2.02		PENELITIAN DAN PENGEMBANGAN BIDANG SOSIAL DAN KEPENDUDUKAN	2.072.131.000,00	2.062.128.622,00	-10.002.378,00	99,51	
5.05	5.05.0.00.0.00.01.0000	5.05.02.2.02.0001		PENELITIAN DAN PENGEMBANGAN BIDANG ASPEK- ASPEK SOSIAL	330.336.000,00	329.462.740,00	-873.260,00	99,73	
5.05	5.05.0.00.0.00.01.0000	5.05.02.2.02.0001	5.1	BELANJA OPERASI	330.336.000,00	329.462.740,00	-873.260,00	99,73	
5.05	5.05.0.00.0.00.01.0000	5.05.02.2.02.0001	5.1.02	Belanja Barang dan Jasa	330.336.000,00	329.462.740,00	-873.260,00	99,73	
5.05	5.05.0.00.0.00.01.0000	5.05.02.2.02.0003		PENELITIAN DAN PENGEMBANGAN PENDIDIKAN DAN KEBUDAYAAN	634.339.000,00	628.981.682,00	-5.357.318,00	99,15	
5.05	5.05.0.00.0.00.01.0000	5.05.02.2.02.0003	5.1	BELANJA OPERASI	634.339.000,00	628.981.682,00	-5.357.318,00	99,15	
5.05	5.05.0.00.0.00.01.0000	5.05.02.2.02.0003	5.1.02	Belanja Barang dan Jasa	634.339.000,00	628.981.682,00	-5.357.318,00	99,15	
5.05	5.05.0.00.0.00.01.0000	5.05.02.2.02.0005		PENELITIAN DAN PENGEMBANGAN PARIWISATA	63.973.100,00	63.510.000,00	-463.100,00	99,27	
5.05	5.05.0.00.0.00.01.0000	5.05.02.2.02.0005	5.1	BELANJA OPERASI	63.973.100,00	63.510.000,00	-463.100,00	99,27	
5.05	5.05.0.00.0.00.01.0000	5.05.02.2.02.0005	5.1.02	Belanja Barang dan Jasa	63.973.100,00	63.510.000,00	-463.100,00	99,27	
5.05	5.05.0.00.0.00.01.0000	5.05.02.2.02.0010		PENELITIAN DAN PENGEMBANGAN PARTISIPASI MASYARAKAT	1.043.482.900,00	1.040.174.200,00	-3.308.700,00	99,68	
5.05	5.05.0.00.0.00.01.0000	5.05.02.2.02.0010	5.1	BELANJA OPERASI	1.043.482.900,00	1.040.174.200,00	-3.308.700,00	99,68	
5.05	5.05.0.00.0.00.01.0000	5.05.02.2.02.0010	5.1.02	Belanja Barang dan Jasa	1.043.482.900,00	1.040.174.200,00	-3.308.700,00	99,68	
5.05	5.05.0.00.0.00.01.0000	5.05.02.2.03		PENELITIAN DAN PENGEMBANGAN BIDANG EKONOMI DAN PEMBANGUNAN	797.228.450,00	768.016.798,00	-29.211.652,00	96,33	
5.05	5.05.0.00.0.00.01.0000	5.05.02.2.03.0004		PENELITIAN DAN PENGEMBANGAN PERTANIAN, PERKEBUNAN DAN PANGAN	233.260.400,00	232.934.632,00	-325.768,00	99,86	
5.05	5.05.0.00.0.00.01.0000	5.05.02.2.03.0004	5.1	BELANJA OPERASI	233.260.400,00	232.934.632,00	-325.768,00	99,86	
5.05	5.05.0.00.0.00.01.0000	5.05.02.2.03.0004	5.1.02	Belanja Barang dan Jasa	233.260.400,00	232.934.632,00	-325.768,00	99,86	
5.05	5.05.0.00.0.00.01.0000	5.05.02.2.03.0005		PENELITIAN DAN PENGEMBANGAN KELAUTAN DAN PERIKANAN	490.400.300,00	463.403.034,00	-26.997.266,00	94,49	
5.05	5.05.0.00.0.00.01.0000	5.05.02.2.03.0005	5.1	BELANJA OPERASI	490.400.300,00	463.403.034,00	-26.997.266,00	94,49	
5.05	5.05.0.00.0.00.01.0000	5.05.02.2.03.0005	5.1.02	Belanja Barang dan Jasa	490.400.300,00	463.403.034,00	-26.997.266,00	94,49	
5.05	5.05.0.00.0.00.01.0000	5.05.02.2.03.0006		PENELITIAN DAN PENGEMBANGAN ENERGI DAN SUMBER DAYA MINERAL	73.567.750,00	71.679.132,00	-1.888.618,00	97,43	
5.05	5.05.0.00.0.00.01.0000	5.05.02.2.03.0006	5.1	BELANJA OPERASI	73.567.750,00	71.679.132,00	-1.888.618,00	97,43	
5.05	5.05.0.00.0.00.01.0000	5.05.02.2.03.0006	5.1.02	Belanja Barang dan Jasa	73.567.750,00	71.679.132,00	-1.888.618,00	97,43	
5.05	5.05.0.00.0.00.01.0000	5.05.02.2.04		PENGEMBANGAN INOVASI DAN TEKNOLOGI	1.758.625.722,00	1.197.434.300,00	-561.191.422,00	68,08	
5.05	5.05.0.00.0.00.01.0000	5.05.02.2.04.0001		PENELITIAN, PENGEMBANGAN, DAN PEREKAYASAAN DI BIDANG TEKNOLOGI DAN INOVASI	270.815.900,00	262.463.800,00	-8.352.100,00	96,91	

Dokumen ini ditandatangani secara elektronik menggunakan Sertifikat Elektronik yang diterbitkan oleh Balai Sertifikasi Elektronik (BSrE), Badan Siber dan Sandi Negara (BSSN)

KODE REKENING				URAIAN	JUMLAH (Rp)		BERTAMBAH / (BERKURANG)		DASAR HUKUM
					ANGGARAN SETELAH PERUBAHAN	REALISASI	(Rp)	(%)	
5.05	5.05.0.00.0.00.01.0000	5.05.02.2.04.0001	5.1	BELANJA OPERASI	270.815.900,00	262.463.800,00	-8.352.100,00	96,91	
5.05	5.05.0.00.0.00.01.0000	5.05.02.2.04.0001	5.1.02	Belanja Barang dan Jasa	270.815.900,00	262.463.800,00	-8.352.100,00	96,91	
5.05	5.05.0.00.0.00.01.0000	5.05.02.2.04.0002		UJI COBA DAN PENERAPAN RANCANG BANGUN/MODEL REPLIKASI DAN INVENSI DI BIDANG DIFUSI INOVASI DAN PENERAPAN TEKNOLOGI	497.325.662,00	132.711.100,00	-364.614.562,00	26,68	
5.05	5.05.0.00.0.00.01.0000	5.05.02.2.04.0002	5.1	BELANJA OPERASI	133.560.705,00	132.711.100,00	-849.605,00	99,36	
5.05	5.05.0.00.0.00.01.0000	5.05.02.2.04.0002	5.1.02	Belanja Barang dan Jasa	133.560.705,00	132.711.100,00	-849.605,00	99,36	
5.05	5.05.0.00.0.00.01.0000	5.05.02.2.04.0002	5.2	BELANJA MODAL	363.764.957,00	0,00	-363.764.957,00	0,00	
5.05	5.05.0.00.0.00.01.0000	5.05.02.2.04.0002	5.2.03	Belanja Modal Gedung dan Bangunan	363.764.957,00	0,00	-363.764.957,00	0,00	
5.05	5.05.0.00.0.00.01.0000	5.05.02.2.04.0003		DISEMINASI JENIS, PROSEDUR DAN METODE PENYELENGGARAAN PEMERINTAHAN DAERAH YANG BERSIFAT INOVATIF	664.339.420,00	536.229.000,00	-128.110.420,00	80,71	
5.05	5.05.0.00.0.00.01.0000	5.05.02.2.04.0003	5.1	BELANJA OPERASI	664.339.420,00	536.229.000,00	-128.110.420,00	80,71	
5.05	5.05.0.00.0.00.01.0000	5.05.02.2.04.0003	5.1.02	Belanja Barang dan Jasa	664.339.420,00	536.229.000,00	-128.110.420,00	80,71	
5.05	5.05.0.00.0.00.01.0000	5.05.02.2.04.0004		SOSIALISASI DAN DISEMINASI HASIL-HASIL KELITBANGAN	168.190.500,00	155.856.700,00	-12.333.800,00	92,66	
5.05	5.05.0.00.0.00.01.0000	5.05.02.2.04.0004	5.1	BELANJA OPERASI	168.190.500,00	155.856.700,00	-12.333.800,00	92,66	
5.05	5.05.0.00.0.00.01.0000	5.05.02.2.04.0004	5.1.02	Belanja Barang dan Jasa	168.190.500,00	155.856.700,00	-12.333.800,00	92,66	
5.05	5.05.0.00.0.00.01.0000	5.05.02.2.04.0005		FASILITASI HAK KEKAYAAN INTELEKTUAL	157.954.240,00	110.173.700,00	-47.780.540,00	69,75	
5.05	5.05.0.00.0.00.01.0000	5.05.02.2.04.0005	5.1	BELANJA OPERASI	157.954.240,00	110.173.700,00	-47.780.540,00	69,75	
5.05	5.05.0.00.0.00.01.0000	5.05.02.2.04.0005	5.1.02	Belanja Barang dan Jasa	157.954.240,00	110.173.700,00	-47.780.540,00	69,75	
				JUMLAH BELANJA	17.957.346.099,00	16.260.646.413,00	-1.696.699.686,00	90,55	
				SURPLUS / (DEFISIT)	-17.957.346.099,00	-16.260.646.413,00	1.696.699.686,00	90,55	
				SISA LEBIH PEMBIAYAAN ANGGARAN (SILPA)	-17.957.346.099,00	-16.260.646.413,00	1.696.699.686,00	90,55	

BerAKHLAK bangga melayani bangsa
Balai Sertifikasi Elektronik
Dokumen ini ditandatangani secara elektronik menggunakan Sertifikat Elektronik yang diterbitkan oleh Balai Sertifikasi Elektronik (BSrE), Badan Siber dan Sandi Negara (BSSN)

Organisasi: Kecamatan Tenggarong

KODE REKENING				URAIAN	JUMLAH (Rp)		BERTAMBAH / (BERKURANG)		DASAR HUKUM
					ANGGARAN SETELAH PERUBAHAN	REALISASI	(Rp)	(%)	
7.01	7.01.1.03.0.00.01.0000		5	BELANJA DAERAH	132.349.771.225,00	107.931.098.207,00	-24.418.673.018,00	81,54	
7.01	7.01.1.03.0.00.01.0000	7.1.01		PROGRAM PENUNJANG URUSAN PEMERINTAHAN DAERAH KABUPATEN/KOTA	50.445.769.061,00	44.422.554.120,00	-6.023.214.941,00	88,06	
7.01	7.01.1.03.0.00.01.0000	7.01.01.2.01		PERENCANAAN, PENGANGGARAN, DAN EVALUASI KINERJA PERANGKAT DAERAH	340.087.570,00	171.191.580,00	-168.895.990,00	50,33	
7.01	7.01.1.03.0.00.01.0000	7.01.01.2.01.0001		PENYUSUNAN DOKUMEN PERENCANAAN PERANGKAT DAERAH	60.898.100,00	53.113.179,00	-7.784.921,00	87,21	
7.01	7.01.1.03.0.00.01.0000	7.01.01.2.01.0001	5.1	BELANJA OPERASI	60.898.100,00	53.113.179,00	-7.784.921,00	87,21	
7.01	7.01.1.03.0.00.01.0000	7.01.01.2.01.0001	5.1.02	Belanja Barang dan Jasa	60.898.100,00	53.113.179,00	-7.784.921,00	87,21	
7.01	7.01.1.03.0.00.01.0000	7.01.01.2.01.0002		KOORDINASI DAN PENYUSUNAN DOKUMEN RKA-SKPD	4.015.000,00	1.966.995,00	-2.048.005,00	48,99	
7.01	7.01.1.03.0.00.01.0000	7.01.01.2.01.0002	5.1	BELANJA OPERASI	4.015.000,00	1.966.995,00	-2.048.005,00	48,99	
7.01	7.01.1.03.0.00.01.0000	7.01.01.2.01.0002	5.1.02	Belanja Barang dan Jasa	4.015.000,00	1.966.995,00	-2.048.005,00	48,99	
7.01	7.01.1.03.0.00.01.0000	7.01.01.2.01.0003		KOORDINASI DAN PENYUSUNAN DOKUMEN PERUBAHAN RKA-SKPD	4.015.000,00	1.928.911,00	-2.086.089,00	48,04	
7.01	7.01.1.03.0.00.01.0000	7.01.01.2.01.0003	5.1	BELANJA OPERASI	4.015.000,00	1.928.911,00	-2.086.089,00	48,04	
7.01	7.01.1.03.0.00.01.0000	7.01.01.2.01.0003	5.1.02	Belanja Barang dan Jasa	4.015.000,00	1.928.911,00	-2.086.089,00	48,04	
7.01	7.01.1.03.0.00.01.0000	7.01.01.2.01.0006		KOORDINASI DAN PENYUSUNAN LAPORAN CAPAIAN KINERJA DAN IKHTISAR REALISASI KINERJA SKPD	38.630.000,00	37.379.969,00	-1.250.031,00	96,76	
7.01	7.01.1.03.0.00.01.0000	7.01.01.2.01.0006	5.1	BELANJA OPERASI	38.630.000,00	37.379.969,00	-1.250.031,00	96,76	
7.01	7.01.1.03.0.00.01.0000	7.01.01.2.01.0006	5.1.02	Belanja Barang dan Jasa	38.630.000,00	37.379.969,00	-1.250.031,00	96,76	
7.01	7.01.1.03.0.00.01.0000	7.01.01.2.01.0007		EVALUASI KINERJA PERANGKAT DAERAH	33.972.560,00	25.937.526,00	-8.035.034,00	76,34	
7.01	7.01.1.03.0.00.01.0000	7.01.01.2.01.0007	5.1	BELANJA OPERASI	33.972.560,00	25.937.526,00	-8.035.034,00	76,34	
7.01	7.01.1.03.0.00.01.0000	7.01.01.2.01.0007	5.1.02	Belanja Barang dan Jasa	33.972.560,00	25.937.526,00	-8.035.034,00	76,34	
7.01	7.01.1.03.0.00.01.0000	7.01.01.2.01.0009		PELAKSANAAN PENGUMPULAN DATA STATISTIK SEKTORAL DAERAH	184.541.910,00	50.865.000,00	-133.676.910,00	27,56	
7.01	7.01.1.03.0.00.01.0000	7.01.01.2.01.0009	5.1	BELANJA OPERASI	160.684.910,00	50.865.000,00	-109.819.910,00	31,65	
7.01	7.01.1.03.0.00.01.0000	7.01.01.2.01.0009	5.1.02	Belanja Barang dan Jasa	160.684.910,00	50.865.000,00	-109.819.910,00	31,65	
7.01	7.01.1.03.0.00.01.0000	7.01.01.2.01.0009	5.2	BELANJA MODAL	23.857.000,00	0,00	-23.857.000,00	0,00	
7.01	7.01.1.03.0.00.01.0000	7.01.01.2.01.0009	5.2.02	Belanja Modal Peralatan dan Mesin	23.857.000,00	0,00	-23.857.000,00	0,00	
7.01	7.01.1.03.0.00.01.0000	7.01.01.2.01.0010		PELAKSANAAN FORUM PERANGKAT DAERAH BERDASARKAN BIDANG URUSAN YANG DIAMPU DALAM RANGKA PENYUSUNAN DOKUMEN PERENCANAAN PERANGKAT DAERAH	14.015.000,00	0,00	-14.015.000,00	0,00	

Dokumen ini ditandatangani secara elektronik menggunakan Sertifikat Elektronik yang diterbitkan oleh Balai Sertifikasi Elektronik (BSrE), Badan Siber dan Sandi Negara (BSSN)

KODE REKENING				URAIAN	JUMLAH (Rp)		BERTAMBAH / (BERKURANG)		DASAR HUKUM
					ANGGARAN SETELAH PERUBAHAN	REALISASI	(Rp)	(%)	
7.01	7.01.1.03.0.00.01.0000	7.01.01.2.01.0010	5.1	BELANJA OPERASI	14.015.000,00	0,00	-14.015.000,00	0,00	
7.01	7.01.1.03.0.00.01.0000	7.01.01.2.01.0010	5.1.02	Belanja Barang dan Jasa	14.015.000,00	0,00	-14.015.000,00	0,00	
7.01	7.01.1.03.0.00.01.0000	7.01.01.2.02		ADMINISTRASI KEUANGAN PERANGKAT DAERAH	45.318.753.127,00	41.427.158.194,00	-3.891.594.933,00	91,41	
7.01	7.01.1.03.0.00.01.0000	7.01.01.2.02.0001		PENYEDIAAN GAJI DAN TUNJANGAN ASN	44.627.709.613,00	40.813.367.302,00	-3.814.342.311,00	91,45	
7.01	7.01.1.03.0.00.01.0000	7.01.01.2.02.0001	5.1	BELANJA OPERASI	44.627.709.613,00	40.813.367.302,00	-3.814.342.311,00	91,45	
7.01	7.01.1.03.0.00.01.0000	7.01.01.2.02.0001	5.1.01	Belanja Pegawai	44.627.709.613,00	40.813.367.302,00	-3.814.342.311,00	91,45	
7.01	7.01.1.03.0.00.01.0000	7.01.01.2.02.0005		KOORDINASI DAN PENYUSUNAN LAPORAN KEUANGAN AKHIR TAHUN SKPD	14.015.000,00	4.824.284,00	-9.190.716,00	34,42	
7.01	7.01.1.03.0.00.01.0000	7.01.01.2.02.0005	5.1	BELANJA OPERASI	14.015.000,00	4.824.284,00	-9.190.716,00	34,42	
7.01	7.01.1.03.0.00.01.0000	7.01.01.2.02.0005	5.1.02	Belanja Barang dan Jasa	14.015.000,00	4.824.284,00	-9.190.716,00	34,42	
7.01	7.01.1.03.0.00.01.0000	7.01.01.2.02.0007		KOORDINASI DAN PENYUSUNAN LAPORAN KEUANGAN BULANAN/ TRIWULANAN/ SEMESTERAN SKPD	663.013.514,00	608.966.608,00	-54.046.906,00	91,84	
7.01	7.01.1.03.0.00.01.0000	7.01.01.2.02.0007	5.1	BELANJA OPERASI	663.013.514,00	608.966.608,00	-54.046.906,00	91,84	
7.01	7.01.1.03.0.00.01.0000	7.01.01.2.02.0007	5.1.02	Belanja Barang dan Jasa	663.013.514,00	608.966.608,00	-54.046.906,00	91,84	
7.01	7.01.1.03.0.00.01.0000	7.01.01.2.02.0008		PENYUSUNAN PELAPORAN DAN ANALISIS PROGNOSIS REALISASI ANGGARAN	14.015.000,00	0,00	-14.015.000,00	0,00	
7.01	7.01.1.03.0.00.01.0000	7.01.01.2.02.0008	5.1	BELANJA OPERASI	14.015.000,00	0,00	-14.015.000,00	0,00	
7.01	7.01.1.03.0.00.01.0000	7.01.01.2.02.0008	5.1.02	Belanja Barang dan Jasa	14.015.000,00	0,00	-14.015.000,00	0,00	
7.01	7.01.1.03.0.00.01.0000	7.01.01.2.03		ADMINISTRASI BARANG MILIK DAERAH PADA PERANGKAT DAERAH	64.546.000,00	35.417.498,00	-29.128.502,00	54,87	
7.01	7.01.1.03.0.00.01.0000	7.01.01.2.03.0001		PENYUSUNAN PERENCANAAN KEBUTUHAN BARANG MILIK DAERAH SKPD	13.870.000,00	3.030.000,00	-10.840.000,00	21,84	
7.01	7.01.1.03.0.00.01.0000	7.01.01.2.03.0001	5.1	BELANJA OPERASI	13.870.000,00	3.030.000,00	-10.840.000,00	21,84	
7.01	7.01.1.03.0.00.01.0000	7.01.01.2.03.0001	5.1.02	Belanja Barang dan Jasa	13.870.000,00	3.030.000,00	-10.840.000,00	21,84	
7.01	7.01.1.03.0.00.01.0000	7.01.01.2.03.0005		REKONSILIASI DAN PENYUSUNAN LAPORAN BARANG MILIK DAERAH PADA SKPD	50.676.000,00	32.387.498,00	-18.288.502,00	63,91	
7.01	7.01.1.03.0.00.01.0000	7.01.01.2.03.0005	5.1	BELANJA OPERASI	50.676.000,00	32.387.498,00	-18.288.502,00	63,91	
7.01	7.01.1.03.0.00.01.0000	7.01.01.2.03.0005	5.1.02	Belanja Barang dan Jasa	50.676.000,00	32.387.498,00	-18.288.502,00	63,91	
7.01	7.01.1.03.0.00.01.0000	7.01.01.2.06		ADMINISTRASI UMUM PERANGKAT DAERAH	894.003.313,00	119.296.501,00	-774.706.812,00	13,34	
7.01	7.01.1.03.0.00.01.0000	7.01.01.2.06.0001		PENYEDIAAN KOMPONEN INSTALASI LISTRIK/PENERANGAN BANGUNAN KANTOR	52.999.994,00	0,00	-52.999.994,00	0,00	
7.01	7.01.1.03.0.00.01.0000	7.01.01.2.06.0001	5.1	BELANJA OPERASI	52.999.994,00	0,00	-52.999.994,00	0,00	
7.01	7.01.1.03.0.00.01.0000	7.01.01.2.06.0001	5.1.02	Belanja Barang dan Jasa	52.999.994,00	0,00	-52.999.994,00	0,00	
7.01	7.01.1.03.0.00.01.0000	7.01.01.2.06.0002		PENYEDIAAN PERALATAN DAN PERLENGKAPAN KANTOR	155.814.400,00	3.630.000,00	-152.184.400,00	2,32	
7.01	7.01.1.03.0.00.01.0000	7.01.01.2.06.0002	5.1	BELANJA OPERASI	155.814.400,00	3.630.000,00	-152.184.400,00	2,32	
7.01	7.01.1.03.0.00.01.0000	7.01.01.2.06.0002	5.1.02	Belanja Barang dan Jasa	155.814.400,00	3.630.000,00	-152.184.400,00	2,32	

Dokumen ini ditandatangani secara elektronik menggunakan Sertifikat Elektronik yang diterbitkan oleh Balai Sertifikasi Elektronik (BSrE), Badan Siber dan Sandi Negara (BSSN)

KODE REKENING				URAIAN	JUMLAH (Rp)		BERTAMBAH / (BERKURANG)		DASAR HUKUM
					ANGGARAN SETELAH PERUBAHAN	REALISASI	(Rp)	(%)	
7.01	7.01.1.03.0.00.01.0000	7.01.01.2.06.0003		PENYEDIAAN PERALATAN RUMAH TANGGA	8.000.000,00	7.869.589,00	-130.411,00	98,36	
7.01	7.01.1.03.0.00.01.0000	7.01.01.2.06.0003	5.1	BELANJA OPERASI	8.000.000,00	7.869.589,00	-130.411,00	98,36	
7.01	7.01.1.03.0.00.01.0000	7.01.01.2.06.0003	5.1.02	Belanja Barang dan Jasa	8.000.000,00	7.869.589,00	-130.411,00	98,36	
7.01	7.01.1.03.0.00.01.0000	7.01.01.2.06.0004		PENYEDIAAN BAHAN LOGISTIK KANTOR	407.176.457,00	11.699.000,00	-395.477.457,00	2,87	
7.01	7.01.1.03.0.00.01.0000	7.01.01.2.06.0004	5.1	BELANJA OPERASI	407.176.457,00	11.699.000,00	-395.477.457,00	2,87	
7.01	7.01.1.03.0.00.01.0000	7.01.01.2.06.0004	5.1.02	Belanja Barang dan Jasa	407.176.457,00	11.699.000,00	-395.477.457,00	2,87	
7.01	7.01.1.03.0.00.01.0000	7.01.01.2.06.0005		PENYEDIAAN BARANG CETAKAN DAN PENGGANDAAN	39.365.482,00	3.030.000,00	-36.335.482,00	7,69	
7.01	7.01.1.03.0.00.01.0000	7.01.01.2.06.0005	5.1	BELANJA OPERASI	39.365.482,00	3.030.000,00	-36.335.482,00	7,69	
7.01	7.01.1.03.0.00.01.0000	7.01.01.2.06.0005	5.1.02	Belanja Barang dan Jasa	39.365.482,00	3.030.000,00	-36.335.482,00	7,69	
7.01	7.01.1.03.0.00.01.0000	7.01.01.2.06.0009		PENYELENGGARAAN RAPAT KOORDINASI DAN KONSULTASI SKPD	156.632.000,00	87.007.912,00	-69.624.088,00	55,54	
7.01	7.01.1.03.0.00.01.0000	7.01.01.2.06.0009	5.1	BELANJA OPERASI	156.632.000,00	87.007.912,00	-69.624.088,00	55,54	
7.01	7.01.1.03.0.00.01.0000	7.01.01.2.06.0009	5.1.02	Belanja Barang dan Jasa	156.632.000,00	87.007.912,00	-69.624.088,00	55,54	
7.01	7.01.1.03.0.00.01.0000	7.01.01.2.06.0010		PENATAUSAHAAN ARSIP DINAMIS PADA SKPD	74.014.980,00	6.060.000,00	-67.954.980,00	8,18	
7.01	7.01.1.03.0.00.01.0000	7.01.01.2.06.0010	5.1	BELANJA OPERASI	34.736.980,00	6.060.000,00	-28.676.980,00	17,44	
7.01	7.01.1.03.0.00.01.0000	7.01.01.2.06.0010	5.1.02	Belanja Barang dan Jasa	34.736.980,00	6.060.000,00	-28.676.980,00	17,44	
7.01	7.01.1.03.0.00.01.0000	7.01.01.2.06.0010	5.2	BELANJA MODAL	39.278.000,00	0,00	-39.278.000,00	0,00	
7.01	7.01.1.03.0.00.01.0000	7.01.01.2.06.0010	5.2.02	Belanja Modal Peralatan dan Mesin	39.278.000,00	0,00	-39.278.000,00	0,00	
7.01	7.01.1.03.0.00.01.0000	7.01.01.2.07		PENGADAAN BARANG MILIK DAERAH PENUNJANG URUSAN PEMERINTAH DAERAH	154.381.000,00	7.060.000,00	-147.321.000,00	4,57	
7.01	7.01.1.03.0.00.01.0000	7.01.01.2.07.0001		PENGADAAN KENDARAAN PERORANGAN DINAS ATAU KENDARAAN DINAS JABATAN	55.701.000,00	0,00	-55.701.000,00	0,00	
7.01	7.01.1.03.0.00.01.0000	7.01.01.2.07.0001	5.1	BELANJA OPERASI	1.210.000,00	0,00	-1.210.000,00	0,00	
7.01	7.01.1.03.0.00.01.0000	7.01.01.2.07.0001	5.1.02	Belanja Barang dan Jasa	1.210.000,00	0,00	-1.210.000,00	0,00	
7.01	7.01.1.03.0.00.01.0000	7.01.01.2.07.0001	5.2	BELANJA MODAL	54.491.000,00	0,00	-54.491.000,00	0,00	
7.01	7.01.1.03.0.00.01.0000	7.01.01.2.07.0001	5.2.02	Belanja Modal Peralatan dan Mesin	54.491.000,00	0,00	-54.491.000,00	0,00	
7.01	7.01.1.03.0.00.01.0000	7.01.01.2.07.0005		PENGADAAN MEBEL	10.000.000,00	1.010.000,00	-8.990.000,00	10,10	
7.01	7.01.1.03.0.00.01.0000	7.01.01.2.07.0005	5.1	BELANJA OPERASI	1.010.000,00	1.010.000,00	0,00	100,00	
7.01	7.01.1.03.0.00.01.0000	7.01.01.2.07.0005	5.1.02	Belanja Barang dan Jasa	1.010.000,00	1.010.000,00	0,00	100,00	
7.01	7.01.1.03.0.00.01.0000	7.01.01.2.07.0005	5.2	BELANJA MODAL	8.990.000,00	0,00	-8.990.000,00	0,00	
7.01	7.01.1.03.0.00.01.0000	7.01.01.2.07.0005	5.2.02	Belanja Modal Peralatan dan Mesin	8.990.000,00	0,00	-8.990.000,00	0,00	

Dokumen ini ditandatangani secara elektronik menggunakan Sertifikat Elektronik yang diterbitkan oleh Balai Sertifikasi Elektronik (BSrE), Badan Siber dan Sandi Negara (BSSN)

KODE REKENING				URAIAN	JUMLAH (Rp)		BERTAMBAH / (BERKURANG)		DASAR HUKUM
					ANGGARAN SETELAH PERUBAHAN	REALISASI	(Rp)	(%)	
7.01	7.01.1.03.0.00.01.0000	7.01.01.2.07.0007		PENGADAAN ASET TETAP LAINNYA	88.680.000,00	6.050.000,00	-82.630.000,00	6,82	
7.01	7.01.1.03.0.00.01.0000	7.01.01.2.07.0007	5.1	BELANJA OPERASI	16.316.000,00	6.050.000,00	-10.266.000,00	37,08	
7.01	7.01.1.03.0.00.01.0000	7.01.01.2.07.0007	5.1.02	Belanja Barang dan Jasa	16.316.000,00	6.050.000,00	-10.266.000,00	37,08	
7.01	7.01.1.03.0.00.01.0000	7.01.01.2.07.0007	5.2	BELANJA MODAL	72.364.000,00	0,00	-72.364.000,00	0,00	
7.01	7.01.1.03.0.00.01.0000	7.01.01.2.07.0007	5.2.02	Belanja Modal Peralatan dan Mesin	72.364.000,00	0,00	-72.364.000,00	0,00	
7.01	7.01.1.03.0.00.01.0000	7.01.01.2.08		PENYEDIAAN JASA PENUNJANG URUSAN PEMERINTAHAN DAERAH	2.752.733.347,00	2.554.483.795,00	-198.249.552,00	92,79	
7.01	7.01.1.03.0.00.01.0000	7.01.01.2.08.0001		PENYEDIAAN JASA SURAT MENYURAT	4.510.000,00	0,00	-4.510.000,00	0,00	
7.01	7.01.1.03.0.00.01.0000	7.01.01.2.08.0001	5.1	BELANJA OPERASI	4.510.000,00	0,00	-4.510.000,00	0,00	
7.01	7.01.1.03.0.00.01.0000	7.01.01.2.08.0001	5.1.02	Belanja Barang dan Jasa	4.510.000,00	0,00	-4.510.000,00	0,00	
7.01	7.01.1.03.0.00.01.0000	7.01.01.2.08.0002		PENYEDIAAN JASA KOMUNIKASI, SUMBER DAYA AIR DAN LISTRIK	816.120.000,00	653.470.810,00	-162.649.190,00	80,07	
7.01	7.01.1.03.0.00.01.0000	7.01.01.2.08.0002	5.1	BELANJA OPERASI	816.120.000,00	653.470.810,00	-162.649.190,00	80,07	
7.01	7.01.1.03.0.00.01.0000	7.01.01.2.08.0002	5.1.02	Belanja Barang dan Jasa	816.120.000,00	653.470.810,00	-162.649.190,00	80,07	
7.01	7.01.1.03.0.00.01.0000	7.01.01.2.08.0003		PENYEDIAAN JASA PERALATAN DAN PERLENGKAPAN KANTOR	20.068.998,00	16.493.400,00	-3.575.598,00	82,18	
7.01	7.01.1.03.0.00.01.0000	7.01.01.2.08.0003	5.1	BELANJA OPERASI	20.068.998,00	16.493.400,00	-3.575.598,00	82,18	
7.01	7.01.1.03.0.00.01.0000	7.01.01.2.08.0003	5.1.02	Belanja Barang dan Jasa	20.068.998,00	16.493.400,00	-3.575.598,00	82,18	
7.01	7.01.1.03.0.00.01.0000	7.01.01.2.08.0004		PENYEDIAAN JASA PELAYANAN UMUM KANTOR	1.912.034.349,00	1.884.519.585,00	-27.514.764,00	98,56	
7.01	7.01.1.03.0.00.01.0000	7.01.01.2.08.0004	5.1	BELANJA OPERASI	1.912.034.349,00	1.884.519.585,00	-27.514.764,00	98,56	
7.01	7.01.1.03.0.00.01.0000	7.01.01.2.08.0004	5.1.02	Belanja Barang dan Jasa	1.912.034.349,00	1.884.519.585,00	-27.514.764,00	98,56	
7.01	7.01.1.03.0.00.01.0000	7.01.01.2.09		PEMELIHARAAN BARANG MILIK DAERAH PENUNJANG URUSAN PEMERINTAHAN DAERAH	921.264.704,00	107.946.552,00	-813.318.152,00	11,71	
7.01	7.01.1.03.0.00.01.0000	7.01.01.2.09.0001		PENYEDIAAN JASA PEMELIHARAAN, BIAYA PEMELIHARAAN, DAN PAJAK KENDARAAN PERORANGAN DINAS ATAU KENDARAAN DINAS JABATAN	84.400.000,00	33.467.933,00	-50.932.067,00	39,65	
7.01	7.01.1.03.0.00.01.0000	7.01.01.2.09.0001	5.1	BELANJA OPERASI	84.400.000,00	33.467.933,00	-50.932.067,00	39,65	
7.01	7.01.1.03.0.00.01.0000	7.01.01.2.09.0001	5.1.02	Belanja Barang dan Jasa	84.400.000,00	33.467.933,00	-50.932.067,00	39,65	
7.01	7.01.1.03.0.00.01.0000	7.01.01.2.09.0002		PENYEDIAAN JASA PEMELIHARAAN, BIAYA PEMELIHARAAN, PAJAK DAN PERIZINAN KENDARAAN DINAS OPERASIONAL ATAU LAPANGAN	338.834.704,00	58.986.619,00	-279.848.085,00	17,40	
7.01	7.01.1.03.0.00.01.0000	7.01.01.2.09.0002	5.1	BELANJA OPERASI	338.834.704,00	58.986.619,00	-279.848.085,00	17,40	
7.01	7.01.1.03.0.00.01.0000	7.01.01.2.09.0002	5.1.02	Belanja Barang dan Jasa	338.834.704,00	58.986.619,00	-279.848.085,00	17,40	
7.01	7.01.1.03.0.00.01.0000	7.01.01.2.09.0006		PEMELIHARAAN PERALATAN DAN MESIN LAINNYA	86.000.000,00	6.060.000,00	-79.940.000,00	7,04	
7.01	7.01.1.03.0.00.01.0000	7.01.01.2.09.0006	5.1	BELANJA OPERASI	86.000.000,00	6.060.000,00	-79.940.000,00	7,04	
7.01	7.01.1.03.0.00.01.0000	7.01.01.2.09.0006	5.1.02	Belanja Barang dan Jasa	86.000.000,00	6.060.000,00	-79.940.000,00	7,04	

Dokumen ini ditandatangani secara elektronik menggunakan Sertifikat Elektronik yang diterbitkan oleh Balai Sertifikasi Elektronik (BSrE), Badan Siber dan Sandi Negara (BSSN)

KODE REKENING				URAIAN	JUMLAH (Rp)		BERTAMBAH / (BERKURANG)		DASAR HUKUM
					ANGGARAN SETELAH PERUBAHAN	REALISASI	(Rp)	(%)	
7.01	7.01.1.03.0.00.01.0000	7.01.01.2.09.0009		PEMELIHARAAN/REHABILITASI GEDUNG KANTOR DAN BANGUNAN LAINNYA	375.000.000,00	7.412.000,00	-367.588.000,00	1,97	
7.01	7.01.1.03.0.00.01.0000	7.01.01.2.09.0009	5.1	BELANJA OPERASI	8.835.000,00	7.412.000,00	-1.423.000,00	83,89	
7.01	7.01.1.03.0.00.01.0000	7.01.01.2.09.0009	5.1.02	Belanja Barang dan Jasa	8.835.000,00	7.412.000,00	-1.423.000,00	83,89	
7.01	7.01.1.03.0.00.01.0000	7.01.01.2.09.0009	5.2	BELANJA MODAL	366.165.000,00	0,00	-366.165.000,00	0,00	
7.01	7.01.1.03.0.00.01.0000	7.01.01.2.09.0009	5.2.03	Belanja Modal Gedung dan Bangunan	366.165.000,00	0,00	-366.165.000,00	0,00	
7.01	7.01.1.03.0.00.01.0000	7.01.01.2.09.0010		PEMELIHARAAN/REHABILITASI SARANA DAN PRASARANA GEDUNG KANTOR ATAU BANGUNAN LAINNYA	37.030.000,00	2.020.000,00	-35.010.000,00	5,45	
7.01	7.01.1.03.0.00.01.0000	7.01.01.2.09.0010	5.1	BELANJA OPERASI	2.020.000,00	2.020.000,00	0,00	100,00	
7.01	7.01.1.03.0.00.01.0000	7.01.01.2.09.0010	5.1.02	Belanja Barang dan Jasa	2.020.000,00	2.020.000,00	0,00	100,00	
7.01	7.01.1.03.0.00.01.0000	7.01.01.2.09.0010	5.2	BELANJA MODAL	35.010.000,00	0,00	-35.010.000,00	0,00	
7.01	7.01.1.03.0.00.01.0000	7.01.01.2.09.0010	5.2.03	Belanja Modal Gedung dan Bangunan	35.010.000,00	0,00	-35.010.000,00	0,00	
7.01	7.01.1.03.0.00.01.0000	7.1.02		PROGRAM PENYELENGGARAAN PEMERINTAHAN DAN PELAYANAN PUBLIK	56.665.669.476,00	41.327.766.894,00	-15.337.902.582,00	72,93	
7.01	7.01.1.03.0.00.01.0000	7.01.02.2.01		KOORDINASI PENYELENGGARAAN KEGIATAN PEMERINTAHAN DI TINGKAT KECAMATAN	628.973.786,00	413.078.500,00	-215.895.286,00	65,67	
7.01	7.01.1.03.0.00.01.0000	7.01.02.2.01.0001		KOORDINASI/SINERGI PERENCANAAN DAN PELAKSANAAN KEGIATAN PEMERINTAHAN DENGAN PERANGKAT DAERAH DAN INSTANSI VERTIKAL TERKAIT	110.922.386,00	7.906.500,00	-103.015.886,00	7,12	
7.01	7.01.1.03.0.00.01.0000	7.01.02.2.01.0001	5.1	BELANJA OPERASI	110.922.386,00	7.906.500,00	-103.015.886,00	7,12	
7.01	7.01.1.03.0.00.01.0000	7.01.02.2.01.0001	5.1.02	Belanja Barang dan Jasa	110.922.386,00	7.906.500,00	-103.015.886,00	7,12	
7.01	7.01.1.03.0.00.01.0000	7.01.02.2.01.0002		PENINGKATAN EFEKTIFITAS KEGIATAN PEMERINTAHAN DI TINGKAT KECAMATAN	518.051.400,00	405.172.000,00	-112.879.400,00	78,21	
7.01	7.01.1.03.0.00.01.0000	7.01.02.2.01.0002	5.1	BELANJA OPERASI	518.051.400,00	405.172.000,00	-112.879.400,00	78,21	
7.01	7.01.1.03.0.00.01.0000	7.01.02.2.01.0002	5.1.02	Belanja Barang dan Jasa	518.051.400,00	405.172.000,00	-112.879.400,00	78,21	
7.01	7.01.1.03.0.00.01.0000	7.01.02.2.02		PENYELENGGARAAN URUSAN PEMERINTAHAN YANG TIDAK DILAKSANAKAN OLEH UNIT KERJA PERANGKAT DAERAH YANG ADA DI KECAMATAN	35.325.000,00	3.030.000,00	-32.295.000,00	8,57	
7.01	7.01.1.03.0.00.01.0000	7.01.02.2.02.0003		PENINGKATAN EFEKTIFITAS PELAKSANAAN PELAYANAN KEPADA MASYARAKAT DI WILAYAH KECAMATAN	35.325.000,00	3.030.000,00	-32.295.000,00	8,57	
7.01	7.01.1.03.0.00.01.0000	7.01.02.2.02.0003	5.1	BELANJA OPERASI	35.325.000,00	3.030.000,00	-32.295.000,00	8,57	
7.01	7.01.1.03.0.00.01.0000	7.01.02.2.02.0003	5.1.02	Belanja Barang dan Jasa	35.325.000,00	3.030.000,00	-32.295.000,00	8,57	
7.01	7.01.1.03.0.00.01.0000	7.01.02.2.04		PELAKSANAAN URUSAN PEMERINTAHAN YANG DILIMPAHKAN KEPADA CAMAT	56.001.370.690,00	40.911.658.394,00	-15.089.712.296,00	73,05	
7.01	7.01.1.03.0.00.01.0000	7.01.02.2.04.0002		PELAKSANAAN URUSAN PEMERINTAHAN YANG TERKAIT DENGAN NONPERIZINAN	181.432.900,00	17.101.800,00	-164.331.100,00	9,42	
7.01	7.01.1.03.0.00.01.0000	7.01.02.2.04.0002	5.1	BELANJA OPERASI	178.723.900,00	14.460.000,00	-164.263.900,00	8,09	
7.01	7.01.1.03.0.00.01.0000	7.01.02.2.04.0002	5.1.02	Belanja Barang dan Jasa	178.723.900,00	14.460.000,00	-164.263.900,00	8,09	
7.01	7.01.1.03.0.00.01.0000	7.01.02.2.04.0002	5.2	BELANJA MODAL	2.709.000,00	2.641.800,00	-67.200,00	97,51	
7.01	7.01.1.03.0.00.01.0000	7.01.02.2.04.0002	5.2.02	Belanja Modal Peralatan dan Mesin	2.709.000,00	2.641.800,00	-67.200,00	97,51	
7.01	7.01.1.03.0.00.01.0000	7.01.02.2.04.0003		PELAKSANAAN URUSAN PEMERINTAHAN YANG TERKAIT DENGAN KEWENANGAN LAIN YANG DILIMPAHKAN	55.819.937.790,00	40.894.556.594,00	-14.925.381.196,00	73,26	

Dokumen ini ditandatangani secara elektronik menggunakan Sertifikat Elektronik yang diterbitkan oleh Balai Sertifikasi Elektronik (BSrE), Badan Siber dan Sandi Negara (BSSN)

KODE REKENING				URAIAN	JUMLAH (Rp)		BERTAMBAH / (BERKURANG)		DASAR HUKUM
					ANGGARAN SETELAH PERUBAHAN	REALISASI	(Rp)	(%)	
7.01	7.01.1.03.0.00.01.0000	7.01.02.2.04.0003	5.1	BELANJA OPERASI	12.893.057.305,00	6.755.729.445,00	-6.137.327.860,00	52,39	
7.01	7.01.1.03.0.00.01.0000	7.01.02.2.04.0003	5.1.02	Belanja Barang dan Jasa	12.893.057.305,00	6.755.729.445,00	-6.137.327.860,00	52,39	
7.01	7.01.1.03.0.00.01.0000	7.01.02.2.04.0003	5.2	BELANJA MODAL	42.926.880.485,00	34.138.827.149,00	-8.788.053.336,00	79,52	
7.01	7.01.1.03.0.00.01.0000	7.01.02.2.04.0003	5.2.03	Belanja Modal Gedung dan Bangunan	72.936.000,00	69.121.930,00	-3.814.070,00	94,77	
7.01	7.01.1.03.0.00.01.0000	7.01.02.2.04.0003	5.2.04	Belanja Modal Jalan, Jaringan, dan Irigasi	42.853.944.485,00	34.069.705.219,00	-8.784.239.266,00	79,50	
7.01	7.01.1.03.0.00.01.0000	7.1.03		PROGRAM PEMBERDAYAAN MASYARAKAT DESA DAN KELURAHAN	24.926.121.668,00	21.972.043.693,00	-2.954.077.975,00	88,14	
7.01	7.01.1.03.0.00.01.0000	7.01.03.2.01		KOORDINASI KEGIATAN PEMBERDAYAAN DESA	8.786.000.000,00	7.324.015.984,00	-1.461.984.016,00	83,36	
7.01	7.01.1.03.0.00.01.0000	7.01.03.2.01.0003		PENINGKATAN EFEKTIFITAS KEGIATAN PEMBERDAYAAN MASYARAKAT DI WILAYAH KECAMATAN	8.786.000.000,00	7.324.015.984,00	-1.461.984.016,00	83,36	
7.01	7.01.1.03.0.00.01.0000	7.01.03.2.01.0003	5.1	BELANJA OPERASI	8.786.000.000,00	7.324.015.984,00	-1.461.984.016,00	83,36	
7.01	7.01.1.03.0.00.01.0000	7.01.03.2.01.0003	5.1.02	Belanja Barang dan Jasa	8.786.000.000,00	7.324.015.984,00	-1.461.984.016,00	83,36	
7.01	7.01.1.03.0.00.01.0000	7.01.03.2.02		KEGIATAN PEMBERDAYAAN KELURAHAN	2.175.376.670,00	1.204.190.709,00	-971.185.961,00	55,35	
7.01	7.01.1.03.0.00.01.0000	7.01.03.2.02.0001		PENINGKATAN PARTISIPASI MASYARAKAT DALAM FORUM MUSYAWARAH PERENCANAAN PEMBANGUNAN DI KELURAHAN	102.362.020,00	92.867.500,00	-9.494.520,00	90,72	
7.01	7.01.1.03.0.00.01.0000	7.01.03.2.02.0001	5.1	BELANJA OPERASI	102.362.020,00	92.867.500,00	-9.494.520,00	90,72	
7.01	7.01.1.03.0.00.01.0000	7.01.03.2.02.0001	5.1.02	Belanja Barang dan Jasa	102.362.020,00	92.867.500,00	-9.494.520,00	90,72	
7.01	7.01.1.03.0.00.01.0000	7.01.03.2.02.0002		PEMBANGUNAN SARANA DAN PRASARANA KELURAHAN	449.942.000,00	8.460.000,00	-441.482.000,00	1,88	
7.01	7.01.1.03.0.00.01.0000	7.01.03.2.02.0002	5.1	BELANJA OPERASI	316.768.000,00	8.460.000,00	-308.308.000,00	2,67	
7.01	7.01.1.03.0.00.01.0000	7.01.03.2.02.0002	5.1.02	Belanja Barang dan Jasa	316.768.000,00	8.460.000,00	-308.308.000,00	2,67	
7.01	7.01.1.03.0.00.01.0000	7.01.03.2.02.0002	5.2	BELANJA MODAL	133.174.000,00	0,00	-133.174.000,00	0,00	
7.01	7.01.1.03.0.00.01.0000	7.01.03.2.02.0002	5.2.03	Belanja Modal Gedung dan Bangunan	133.174.000,00	0,00	-133.174.000,00	0,00	
7.01	7.01.1.03.0.00.01.0000	7.01.03.2.02.0003		PEMBERDAYAAN MASYARAKAT DI KELURAHAN	1.581.549.000,00	1.098.562.370,00	-482.986.630,00	69,46	
7.01	7.01.1.03.0.00.01.0000	7.01.03.2.02.0003	5.1	BELANJA OPERASI	1.561.581.000,00	1.078.782.170,00	-482.798.830,00	69,08	
7.01	7.01.1.03.0.00.01.0000	7.01.03.2.02.0003	5.1.02	Belanja Barang dan Jasa	1.561.581.000,00	1.078.782.170,00	-482.798.830,00	69,08	
7.01	7.01.1.03.0.00.01.0000	7.01.03.2.02.0003	5.2	BELANJA MODAL	19.968.000,00	19.780.200,00	-187.800,00	99,05	
7.01	7.01.1.03.0.00.01.0000	7.01.03.2.02.0003	5.2.02	Belanja Modal Peralatan dan Mesin	19.968.000,00	19.780.200,00	-187.800,00	99,05	
7.01	7.01.1.03.0.00.01.0000	7.01.03.2.02.0004		EVALUASI KELURAHAN	41.523.650,00	4.300.839,00	-37.222.811,00	10,35	
7.01	7.01.1.03.0.00.01.0000	7.01.03.2.02.0004	5.1	BELANJA OPERASI	41.523.650,00	4.300.839,00	-37.222.811,00	10,35	
7.01	7.01.1.03.0.00.01.0000	7.01.03.2.02.0004	5.1.02	Belanja Barang dan Jasa	41.523.650,00	4.300.839,00	-37.222.811,00	10,35	
7.01	7.01.1.03.0.00.01.0000	7.01.03.2.03		PEMBERDAYAAN LEMBAGA KEMASYARAKATAN TINGKAT KECAMATAN	13.964.744.998,00	13.443.837.000,00	-520.907.998,00	96,26	
7.01	7.01.1.03.0.00.01.0000	7.01.03.2.03.0001		PENYELENGGARAAN LEMBAGA KEMASYARAKATAN	13.871.453.000,00	13.416.935.000,00	-454.518.000,00	96,72	
7.01	7.01.1.03.0.00.01.0000	7.01.03.2.03.0001	5.1	BELANJA OPERASI	13.871.453.000,00	13.416.935.000,00	-454.518.000,00	96,72	

Dokumen ini ditandatangani secara elektronik menggunakan Sertifikat Elektronik yang diterbitkan oleh Balai Sertifikasi Elektronik (BSrE), Badan Siber dan Sandi Negara (BSSN)

KODE REKENING				URAIAN	JUMLAH (Rp)		BERTAMBAH / (BERKURANG)		DASAR HUKUM
					ANGGARAN SETELAH PERUBAHAN	REALISASI	(Rp)	(%)	
7.01	7.01.1.03.0.00.01.0000	7.01.03.2.03.0001	5.1.02	Belanja Barang dan Jasa	13.871.453.000,00	13.416.935.000,00	-454.518.000,00	96,72	
7.01	7.01.1.03.0.00.01.0000	7.01.03.2.03.0002		PENINGKATAN KAPASITAS LEMBAGA KEMASYARAKATAN	48.845.098,00	20.842.000,00	-28.003.098,00	42,66	
7.01	7.01.1.03.0.00.01.0000	7.01.03.2.03.0002	5.1	BELANJA OPERASI	48.845.098,00	20.842.000,00	-28.003.098,00	42,66	
7.01	7.01.1.03.0.00.01.0000	7.01.03.2.03.0002	5.1.02	Belanja Barang dan Jasa	48.845.098,00	20.842.000,00	-28.003.098,00	42,66	
7.01	7.01.1.03.0.00.01.0000	7.01.03.2.03.0003		PENYEDIAAN SARANA DAN PRASARANA LEMBAGA KEMASYARAKATAN	44.446.900,00	6.060.000,00	-38.386.900,00	13,63	
7.01	7.01.1.03.0.00.01.0000	7.01.03.2.03.0003	5.1	BELANJA OPERASI	44.446.900,00	6.060.000,00	-38.386.900,00	13,63	
7.01	7.01.1.03.0.00.01.0000	7.01.03.2.03.0003	5.1.02	Belanja Barang dan Jasa	44.446.900,00	6.060.000,00	-38.386.900,00	13,63	
7.01	7.01.1.03.0.00.01.0000	7.1.04		PROGRAM KOORDINASI KETENTRAMAN DAN KETERTIBAN UMUM	142.961.020,00	97.733.500,00	-45.227.520,00	68,36	
7.01	7.01.1.03.0.00.01.0000	7.01.04.2.01		KOORDINASI UPAYA PENYELENGGARAAN KETENTERAMAN DAN KETERTIBAN UMUM	142.961.020,00	97.733.500,00	-45.227.520,00	68,36	
7.01	7.01.1.03.0.00.01.0000	7.01.04.2.01.0002		HARMONISASI HUBUNGAN DENGAN TOKOH AGAMA DAN TOKOH MASYARAKAT	142.961.020,00	97.733.500,00	-45.227.520,00	68,36	
7.01	7.01.1.03.0.00.01.0000	7.01.04.2.01.0002	5.1	BELANJA OPERASI	142.961.020,00	97.733.500,00	-45.227.520,00	68,36	
7.01	7.01.1.03.0.00.01.0000	7.01.04.2.01.0002	5.1.02	Belanja Barang dan Jasa	142.961.020,00	97.733.500,00	-45.227.520,00	68,36	
7.01	7.01.1.03.0.00.01.0000	7.1.05		PROGRAM PENYELENGGARAAN URUSAN PEMERINTAHAN UMUM	169.250.000,00	111.000.000,00	-58.250.000,00	65,58	
7.01	7.01.1.03.0.00.01.0000	7.01.05.2.01		PENYELENGGARAAN URUSAN PEMERINTAHAN UMUM SESUAI PENUGASAN KEPALA DAERAH	169.250.000,00	111.000.000,00	-58.250.000,00	65,58	
7.01	7.01.1.03.0.00.01.0000	7.01.05.2.01.0004		PEMBINAAN KERUKUNAN ANTAR SUKU DAN INTRA SUKU, UMAT BERAGAMA, RAS, DAN GOLONGAN LAINNYA GUNA MEWUJUDKAN STABILITAS KEAMANAN LOKAL, REGIONAL, DAN NASIONAL	169.250.000,00	111.000.000,00	-58.250.000,00	65,58	
7.01	7.01.1.03.0.00.01.0000	7.01.05.2.01.0004	5.1	BELANJA OPERASI	169.250.000,00	111.000.000,00	-58.250.000,00	65,58	
7.01	7.01.1.03.0.00.01.0000	7.01.05.2.01.0004	5.1.02	Belanja Barang dan Jasa	169.250.000,00	111.000.000,00	-58.250.000,00	65,58	
				JUMLAH BELANJA	132.349.771.225,00	107.931.098.207,00	-24.418.673.018,00	81,54	
				SURPLUS / (DEFISIT)	-132.349.771.225,00	-107.931.098.207,00	24.418.673.018,00	81,54	
				SISA LEBIH PEMBIAYAAN ANGGARAN (SILPA)	-132.349.771.225,00	-107.931.098.207,00	24.418.673.018,00	81,54	

Dokumen ini ditandatangani secara elektronik menggunakan Sertifikat Elektronik yang diterbitkan oleh Balai Sertifikasi Elektronik (BSrE), Badan Siber dan Sandi Negara (BSSN)

Organisasi: Kelurahan Loa Ipuh

KODE REKENING				URAIAN	JUMLAH (Rp)		BERTAMBAH / (BERKURANG)		DASAR HUKUM
					ANGGARAN SETELAH PERUBAHAN	REALISASI	(Rp)	(%)	
7.01	7.01.1.03.0.00.01.0012		5	BELANJA DAERAH	4.823.679.750,00	4.752.248.606,00	-71.431.144,00	98,51	
7.01	7.01.1.03.0.00.01.0012	7.1.01		PROGRAM PENUNJANG URUSAN PEMERINTAHAN DAERAH KABUPATEN/KOTA	79.558.450,00	75.866.020,00	-3.692.430,00	95,35	
7.01	7.01.1.03.0.00.01.0012	7.01.01.2.06		ADMINISTRASI UMUM PERANGKAT DAERAH	69.558.450,00	68.575.850,00	-982.600,00	98,58	
7.01	7.01.1.03.0.00.01.0012	7.01.01.2.06.0002		PENYEDIAAN PERALATAN DAN PERLENGKAPAN KANTOR	65.558.450,00	64.627.850,00	-930.600,00	98,58	
7.01	7.01.1.03.0.00.01.0012	7.01.01.2.06.0002	5.1	BELANJA OPERASI	56.940.450,00	56.027.850,00	-912.600,00	98,39	
7.01	7.01.1.03.0.00.01.0012	7.01.01.2.06.0002	5.1.02	Belanja Barang dan Jasa	56.940.450,00	56.027.850,00	-912.600,00	98,39	
7.01	7.01.1.03.0.00.01.0012	7.01.01.2.06.0002	5.2	BELANJA MODAL	8.618.000,00	8.600.000,00	-18.000,00	99,79	
7.01	7.01.1.03.0.00.01.0012	7.01.01.2.06.0002	5.2.02	Belanja Modal Peralatan dan Mesin	8.618.000,00	8.600.000,00	-18.000,00	99,79	
7.01	7.01.1.03.0.00.01.0012	7.01.01.2.06.0009		PENYELENGGARAAN RAPAT KOORDINASI DAN KONSULTASI SKPD	4.000.000,00	3.948.000,00	-52.000,00	98,70	
7.01	7.01.1.03.0.00.01.0012	7.01.01.2.06.0009	5.1	BELANJA OPERASI	4.000.000,00	3.948.000,00	-52.000,00	98,70	
7.01	7.01.1.03.0.00.01.0012	7.01.01.2.06.0009	5.1.02	Belanja Barang dan Jasa	4.000.000,00	3.948.000,00	-52.000,00	98,70	
7.01	7.01.1.03.0.00.01.0012	7.01.01.2.09		PEMELIHARAAN BARANG MILIK DAERAH PENUNJANG URUSAN PEMERINTAHAN DAERAH	10.000.000,00	7.290.170,00	-2.709.830,00	72,90	
7.01	7.01.1.03.0.00.01.0012	7.01.01.2.09.0002		PENYEDIAAN JASA PEMELIHARAAN, BIAYA PEMELIHARAAN, PAJAK DAN PERIZINAN KENDARAAN DINAS OPERASIONAL ATAU LAPANGAN	10.000.000,00	7.290.170,00	-2.709.830,00	72,90	
7.01	7.01.1.03.0.00.01.0012	7.01.01.2.09.0002	5.1	BELANJA OPERASI	10.000.000,00	7.290.170,00	-2.709.830,00	72,90	
7.01	7.01.1.03.0.00.01.0012	7.01.01.2.09.0002	5.1.02	Belanja Barang dan Jasa	10.000.000,00	7.290.170,00	-2.709.830,00	72,90	
7.01	7.01.1.03.0.00.01.0012	7.1.03		PROGRAM PEMBERDAYAAN MASYARAKAT DESA DAN KELURAHAN	4.744.121.300,00	4.676.382.586,00	-67.738.714,00	98,57	
7.01	7.01.1.03.0.00.01.0012	7.01.03.2.02		KEGIATAN PEMBERDAYAAN KELURAHAN	894.121.300,00	876.382.586,00	-17.738.714,00	98,01	
7.01	7.01.1.03.0.00.01.0012	7.01.03.2.02.0001		PENINGKATAN PARTISIPASI MASYARAKAT DALAM FORUM MUSYAWARAH PERENCANAAN PEMBANGUNAN DI KELURAHAN	9.405.000,00	9.370.900,00	-34.100,00	99,63	
7.01	7.01.1.03.0.00.01.0012	7.01.03.2.02.0001	5.1	BELANJA OPERASI	9.405.000,00	9.370.900,00	-34.100,00	99,63	
7.01	7.01.1.03.0.00.01.0012	7.01.03.2.02.0001	5.1.02	Belanja Barang dan Jasa	9.405.000,00	9.370.900,00	-34.100,00	99,63	
7.01	7.01.1.03.0.00.01.0012	7.01.03.2.02.0002		PEMBANGUNAN SARANA DAN PRASARANA KELURAHAN	650.000.000,00	633.756.986,00	-16.243.014,00	97,50	
7.01	7.01.1.03.0.00.01.0012	7.01.03.2.02.0002	5.1	BELANJA OPERASI	146.135.500,00	130.797.663,00	-15.337.837,00	89,50	
7.01	7.01.1.03.0.00.01.0012	7.01.03.2.02.0002	5.1.02	Belanja Barang dan Jasa	146.135.500,00	130.797.663,00	-15.337.837,00	89,50	
7.01	7.01.1.03.0.00.01.0012	7.01.03.2.02.0002	5.2	BELANJA MODAL	503.864.500,00	502.959.323,00	-905.177,00	99,82	
7.01	7.01.1.03.0.00.01.0012	7.01.03.2.02.0002	5.2.03	Belanja Modal Gedung dan Bangunan	152.864.000,00	152.285.982,00	-578.018,00	99,62	
7.01	7.01.1.03.0.00.01.0012	7.01.03.2.02.0002	5.2.04	Belanja Modal Jalan, Jaringan, dan Irigasi	351.000.500,00	350.673.341,00	-327.159,00	99,90	
7.01	7.01.1.03.0.00.01.0012	7.01.03.2.02.0003		PEMBERDAYAAN MASYARAKAT DI KELURAHAN	234.716.300,00	233.254.700,00	-1.461.600,00	99,37	
7.01	7.01.1.03.0.00.01.0012	7.01.03.2.02.0003	5.1	BELANJA OPERASI	234.716.300,00	233.254.700,00	-1.461.600,00	99,37	
7.01	7.01.1.03.0.00.01.0012	7.01.03.2.02.0003	5.1.02	Belanja Barang dan Jasa	234.716.300,00	233.254.700,00	-1.461.600,00	99,37	
7.01	7.01.1.03.0.00.01.0012	7.01.03.2.03		PEMBERDAYAAN LEMBAGA KEMASYARAKATAN TINGKAT KECAMATAN	3.850.000.000,00	3.800.000.000,00	-50.000.000,00	98,70	
7.01	7.01.1.03.0.00.01.0012	7.01.03.2.03.0001		PENYELENGGARAAN LEMBAGA KEMASYARAKATAN	3.850.000.000,00	3.800.000.000,00	-50.000.000,00	98,70	
7.01	7.01.1.03.0.00.01.0012	7.01.03.2.03.0001	5.1	BELANJA OPERASI	3.850.000.000,00	3.800.000.000,00	-50.000.000,00	98,70	
7.01	7.01.1.03.0.00.01.0012	7.01.03.2.03.0001	5.1.02	Belanja Barang dan Jasa	3.850.000.000,00	3.800.000.000,00	-50.000.000,00	98,70	
				JUMLAH BELANJA	4.823.679.750,00	4.752.248.606,00	-71.431.144,00	98,51	
				SURPLUS / (DEFISIT)	-4.823.679.750,00	-4.752.248.606,00	71.431.144,00	98,51	
				SISA LEBIH PEMBIAYAAN ANGGARAN (SILPA)	-4.823.679.750,00	-4.752.248.606,00	71.431.144,00	98,51	

Dokumen ini ditandatangani secara elektronik menggunakan Sertifikat Elektronik yang diterbitkan oleh Balai Sertifikasi Elektronik (BSrE), Badan Siber dan Sandi Negara (BSSN)

Organisasi: Kelurahan Maluhu

KODE REKENING				URAIAN	JUMLAH (Rp)		BERTAMBAH / (BERKURANG)		DASAR HUKUM
					ANGGARAN SETELAH PERUBAHAN	REALISASI	(Rp)	(%)	
7.01	7.01.1.03.0.00.01.0011		5	BELANJA DAERAH	2.172.117.520,00	2.158.248.321,00	-13.869.199,00	99,36	
7.01	7.01.1.03.0.00.01.0011	7.1.01		PROGRAM PENUNJANG URUSAN PEMERINTAHAN DAERAH KABUPATEN/KOTA	257.510.020,00	252.594.969,00	-4.915.051,00	98,09	
7.01	7.01.1.03.0.00.01.0011	7.01.01.2.06		ADMINISTRASI UMUM PERANGKAT DAERAH	257.510.020,00	252.594.969,00	-4.915.051,00	98,09	
7.01	7.01.1.03.0.00.01.0011	7.01.01.2.06.0002		PENYEDIAAN PERALATAN DAN PERLENGKAPAN KANTOR	245.510.020,00	240.893.969,00	-4.616.051,00	98,11	
7.01	7.01.1.03.0.00.01.0011	7.01.01.2.06.0002	5.1	BELANJA OPERASI	205.935.020,00	201.546.968,00	-4.388.052,00	97,86	
7.01	7.01.1.03.0.00.01.0011	7.01.01.2.06.0002	5.1.02	Belanja Barang dan Jasa	205.935.020,00	201.546.968,00	-4.388.052,00	97,86	
7.01	7.01.1.03.0.00.01.0011	7.01.01.2.06.0002	5.2	BELANJA MODAL	39.575.000,00	39.347.001,00	-227.999,00	99,42	
7.01	7.01.1.03.0.00.01.0011	7.01.01.2.06.0002	5.2.02	Belanja Modal Peralatan dan Mesin	39.575.000,00	39.347.001,00	-227.999,00	99,42	
7.01	7.01.1.03.0.00.01.0011	7.01.01.2.06.0009		PENYELENGGARAAN RAPAT KOORDINASI DAN KONSULTASI SKPD	12.000.000,00	11.701.000,00	-299.000,00	97,50	
7.01	7.01.1.03.0.00.01.0011	7.01.01.2.06.0009	5.1	BELANJA OPERASI	12.000.000,00	11.701.000,00	-299.000,00	97,50	
7.01	7.01.1.03.0.00.01.0011	7.01.01.2.06.0009	5.1.02	Belanja Barang dan Jasa	12.000.000,00	11.701.000,00	-299.000,00	97,50	
7.01	7.01.1.03.0.00.01.0011	7.1.03		PROGRAM PEMBERDAYAAN MASYARAKAT DESA DAN KELURAHAN	1.914.607.500,00	1.905.653.352,00	-8.954.148,00	99,53	
7.01	7.01.1.03.0.00.01.0011	7.01.03.2.02		KEGIATAN PEMBERDAYAAN KELURAHAN	714.607.500,00	705.653.352,00	-8.954.148,00	98,74	
7.01	7.01.1.03.0.00.01.0011	7.01.03.2.02.0001		PENINGKATAN PARTISIPASI MASYARAKAT DALAM FORUM MUSYAWARAH PERENCANAAN PEMBANGUNAN DI KELURAHAN	7.500.000,00	7.435.000,00	-65.000,00	99,13	
7.01	7.01.1.03.0.00.01.0011	7.01.03.2.02.0001	5.1	BELANJA OPERASI	7.500.000,00	7.435.000,00	-65.000,00	99,13	
7.01	7.01.1.03.0.00.01.0011	7.01.03.2.02.0001	5.1.02	Belanja Barang dan Jasa	7.500.000,00	7.435.000,00	-65.000,00	99,13	
7.01	7.01.1.03.0.00.01.0011	7.01.03.2.02.0002		PEMBANGUNAN SARANA DAN PRASARANA KELURAHAN	460.000.000,00	455.880.054,00	-4.119.946,00	99,10	
7.01	7.01.1.03.0.00.01.0011	7.01.03.2.02.0002	5.1	BELANJA OPERASI	17.800.000,00	17.800.000,00	0,00	100,00	
7.01	7.01.1.03.0.00.01.0011	7.01.03.2.02.0002	5.1.02	Belanja Barang dan Jasa	17.800.000,00	17.800.000,00	0,00	100,00	
7.01	7.01.1.03.0.00.01.0011	7.01.03.2.02.0002	5.2	BELANJA MODAL	442.200.000,00	438.080.054,00	-4.119.946,00	99,06	
7.01	7.01.1.03.0.00.01.0011	7.01.03.2.02.0002	5.2.04	Belanja Modal Jalan, Jaringan, dan Irigasi	442.200.000,00	438.080.054,00	-4.119.946,00	99,06	
7.01	7.01.1.03.0.00.01.0011	7.01.03.2.02.0003		PEMBERDAYAAN MASYARAKAT DI KELURAHAN	247.107.500,00	242.338.298,00	-4.769.202,00	98,06	
7.01	7.01.1.03.0.00.01.0011	7.01.03.2.02.0003	5.1	BELANJA OPERASI	247.107.500,00	242.338.298,00	-4.769.202,00	98,06	
7.01	7.01.1.03.0.00.01.0011	7.01.03.2.02.0003	5.1.02	Belanja Barang dan Jasa	247.107.500,00	242.338.298,00	-4.769.202,00	98,06	
7.01	7.01.1.03.0.00.01.0011	7.01.03.2.03		PEMBERDAYAAN LEMBAGA KEMASYARAKATAN TINGKAT KECAMATAN	1.200.000.000,00	1.200.000.000,00	0,00	100,00	
7.01	7.01.1.03.0.00.01.0011	7.01.03.2.03.0001		PENYELENGGARAAN LEMBAGA KEMASYARAKATAN	1.200.000.000,00	1.200.000.000,00	0,00	100,00	
7.01	7.01.1.03.0.00.01.0011	7.01.03.2.03.0001	5.1	BELANJA OPERASI	1.200.000.000,00	1.200.000.000,00	0,00	100,00	
7.01	7.01.1.03.0.00.01.0011	7.01.03.2.03.0001	5.1.02	Belanja Barang dan Jasa	1.200.000.000,00	1.200.000.000,00	0,00	100,00	
				JUMLAH BELANJA	2.172.117.520,00	2.158.248.321,00	-13.869.199,00	99,36	
				SURPLUS / (DEFISIT)	-2.172.117.520,00	-2.158.248.321,00	13.869.199,00	99,36	
				SISA LEBIH PEMBIAYAAN ANGGARAN (SILPA)	-2.172.117.520,00	-2.158.248.321,00	13.869.199,00	99,36	

Dokumen ini ditandatangani secara elektronik menggunakan Sertifikat Elektronik yang diterbitkan oleh Balai Sertifikasi Elektronik (BSrE), Badan Siber dan Sandi Negara (BSSN)

Organisasi: Kelurahan Baru

KODE REKENING				URAIAN	JUMLAH (Rp)		BERTAMBAH / (BERKURANG)		DASAR HUKUM
					ANGGARAN SETELAH PERUBAHAN	REALISASI	(Rp)	(%)	
7.01	7.01.1.03.0.00.01.0010		5	BELANJA DAERAH	1.884.066.500,00	1.869.880.473,00	-14.186.027,00	99,24	
7.01	7.01.1.03.0.00.01.0010	7.1.01		PROGRAM PENUNJANG URUSAN PEMERINTAHAN DAERAH KABUPATEN/KOTA	76.686.500,00	68.223.580,00	-8.462.920,00	88,96	
7.01	7.01.1.03.0.00.01.0010	7.01.01.2.06		ADMINISTRASI UMUM PERANGKAT DAERAH	66.686.500,00	61.376.150,00	-5.310.350,00	92,03	
7.01	7.01.1.03.0.00.01.0010	7.01.01.2.06.0002		PENYEDIAAN PERALATAN DAN PERLENGKAPAN KANTOR	11.178.000,00	10.483.650,00	-694.350,00	93,78	
7.01	7.01.1.03.0.00.01.0010	7.01.01.2.06.0002	5.1	BELANJA OPERASI	3.800.000,00	3.745.000,00	-55.000,00	98,55	
7.01	7.01.1.03.0.00.01.0010	7.01.01.2.06.0002	5.1.02	Belanja Barang dan Jasa	3.800.000,00	3.745.000,00	-55.000,00	98,55	
7.01	7.01.1.03.0.00.01.0010	7.01.01.2.06.0002	5.2	BELANJA MODAL	7.378.000,00	6.738.650,00	-639.350,00	91,33	
7.01	7.01.1.03.0.00.01.0010	7.01.01.2.06.0002	5.2.02	Belanja Modal Peralatan dan Mesin	7.378.000,00	6.738.650,00	-639.350,00	91,33	
7.01	7.01.1.03.0.00.01.0010	7.01.01.2.06.0004		PENYEDIAAN BAHAN LOGISTIK KANTOR	50.576.500,00	46.582.500,00	-3.994.000,00	92,10	
7.01	7.01.1.03.0.00.01.0010	7.01.01.2.06.0004	5.1	BELANJA OPERASI	50.576.500,00	46.582.500,00	-3.994.000,00	92,10	
7.01	7.01.1.03.0.00.01.0010	7.01.01.2.06.0004	5.1.02	Belanja Barang dan Jasa	50.576.500,00	46.582.500,00	-3.994.000,00	92,10	
7.01	7.01.1.03.0.00.01.0010	7.01.01.2.06.0009		PENYELENGGARAAN RAPAT KOORDINASI DAN KONSULTASI SKPD	4.932.000,00	4.310.000,00	-622.000,00	87,38	
7.01	7.01.1.03.0.00.01.0010	7.01.01.2.06.0009	5.1	BELANJA OPERASI	4.932.000,00	4.310.000,00	-622.000,00	87,38	
7.01	7.01.1.03.0.00.01.0010	7.01.01.2.06.0009	5.1.02	Belanja Barang dan Jasa	4.932.000,00	4.310.000,00	-622.000,00	87,38	
7.01	7.01.1.03.0.00.01.0010	7.01.01.2.09		PEMELIHARAAN BARANG MILIK DAERAH PENUNJANG URUSAN PEMERINTAHAN DAERAH	10.000.000,00	6.847.430,00	-3.152.570,00	68,47	
7.01	7.01.1.03.0.00.01.0010	7.01.01.2.09.0002		PENYEDIAAN JASA PEMELIHARAAN, BIAYA PEMELIHARAAN, PAJAK DAN PERIZINAN KENDARAAN DINAS OPERASIONAL ATAU LAPANGAN	10.000.000,00	6.847.430,00	-3.152.570,00	68,47	
7.01	7.01.1.03.0.00.01.0010	7.01.01.2.09.0002	5.1	BELANJA OPERASI	10.000.000,00	6.847.430,00	-3.152.570,00	68,47	
7.01	7.01.1.03.0.00.01.0010	7.01.01.2.09.0002	5.1.02	Belanja Barang dan Jasa	10.000.000,00	6.847.430,00	-3.152.570,00	68,47	
7.01	7.01.1.03.0.00.01.0010	7.1.03		PROGRAM PEMBERDAYAAN MASYARAKAT DESA DAN KELURAHAN	1.807.380.000,00	1.801.656.893,00	-5.723.107,00	99,68	
7.01	7.01.1.03.0.00.01.0010	7.01.03.2.02		KEGIATAN PEMBERDAYAAN KELURAHAN	700.358.000,00	699.325.193,00	-1.032.807,00	99,85	
7.01	7.01.1.03.0.00.01.0010	7.01.03.2.02.0001		PENINGKATAN PARTISIPASI MASYARAKAT DALAM FORUM MUSYAWARAH PERENCANAAN PEMBANGUNAN DI KELURAHAN	13.119.000,00	13.099.000,00	-20.000,00	99,84	
7.01	7.01.1.03.0.00.01.0010	7.01.03.2.02.0001	5.1	BELANJA OPERASI	13.119.000,00	13.099.000,00	-20.000,00	99,84	
7.01	7.01.1.03.0.00.01.0010	7.01.03.2.02.0001	5.1.02	Belanja Barang dan Jasa	13.119.000,00	13.099.000,00	-20.000,00	99,84	
7.01	7.01.1.03.0.00.01.0010	7.01.03.2.02.0002		PEMBANGUNAN SARANA DAN PRASARANA KELURAHAN	650.000.000,00	649.121.943,00	-878.057,00	99,86	
7.01	7.01.1.03.0.00.01.0010	7.01.03.2.02.0002	5.1	BELANJA OPERASI	14.100.000,00	14.100.000,00	0,00	100,00	
7.01	7.01.1.03.0.00.01.0010	7.01.03.2.02.0002	5.1.02	Belanja Barang dan Jasa	14.100.000,00	14.100.000,00	0,00	100,00	
7.01	7.01.1.03.0.00.01.0010	7.01.03.2.02.0002	5.2	BELANJA MODAL	635.900.000,00	635.021.943,00	-878.057,00	99,86	
7.01	7.01.1.03.0.00.01.0010	7.01.03.2.02.0002	5.2.02	Belanja Modal Peralatan dan Mesin	25.369.000,00	25.288.700,00	-80.300,00	99,68	
7.01	7.01.1.03.0.00.01.0010	7.01.03.2.02.0002	5.2.03	Belanja Modal Gedung dan Bangunan	84.021.007,00	83.859.284,00	-161.723,00	99,80	
7.01	7.01.1.03.0.00.01.0010	7.01.03.2.02.0002	5.2.04	Belanja Modal Jalan, Jaringan, dan Irigasi	526.509.993,00	525.873.959,00	-636.034,00	99,87	
7.01	7.01.1.03.0.00.01.0010	7.01.03.2.02.0003		PEMBERDAYAAN MASYARAKAT DI KELURAHAN	37.239.000,00	37.104.250,00	-134.750,00	99,63	
7.01	7.01.1.03.0.00.01.0010	7.01.03.2.02.0003	5.1	BELANJA OPERASI	37.239.000,00	37.104.250,00	-134.750,00	99,63	
7.01	7.01.1.03.0.00.01.0010	7.01.03.2.02.0003	5.1.02	Belanja Barang dan Jasa	37.239.000,00	37.104.250,00	-134.750,00	99,63	
7.01	7.01.1.03.0.00.01.0010	7.01.03.2.03		PEMBERDAYAAN LEMBAGA KEMASYARAKATAN TINGKAT KECAMATAN	1.107.022.000,00	1.102.331.700,00	-4.690.300,00	99,57	
7.01	7.01.1.03.0.00.01.0010	7.01.03.2.03.0001		PENYELENGGARAAN LEMBAGA KEMASYARAKATAN	900.000.000,00	900.000.000,00	0,00	100,00	
7.01	7.01.1.03.0.00.01.0010	7.01.03.2.03.0001	5.1	BELANJA OPERASI	900.000.000,00	900.000.000,00	0,00	100,00	
7.01	7.01.1.03.0.00.01.0010	7.01.03.2.03.0001	5.1.02	Belanja Barang dan Jasa	900.000.000,00	900.000.000,00	0,00	100,00	
7.01	7.01.1.03.0.00.01.0010	7.01.03.2.03.0002		PENINGKATAN KAPASITAS LEMBAGA KEMASYARAKATAN	207.022.000,00	202.331.700,00	-4.690.300,00	97,73	
7.01	7.01.1.03.0.00.01.0010	7.01.03.2.03.0002	5.1	BELANJA OPERASI	189.514.000,00	184.841.700,00	-4.672.300,00	97,53	
7.01	7.01.1.03.0.00.01.0010	7.01.03.2.03.0002	5.1.02	Belanja Barang dan Jasa	189.514.000,00	184.841.700,00	-4.672.300,00	97,53	
7.01	7.01.1.03.0.00.01.0010	7.01.03.2.03.0002	5.2	BELANJA MODAL	17.508.000,00	17.490.000,00	-18.000,00	99,89	
7.01	7.01.1.03.0.00.01.0010	7.01.03.2.03.0002	5.2.02	Belanja Modal Peralatan dan Mesin	17.508.000,00	17.490.000,00	-18.000,00	99,89	
				JUMLAH BELANJA	1.884.066.500,00	1.869.880.473,00	-14.186.027,00	99,24	

BerAKHLAK bangga melayani bangsa
Balai Sertifikasi Elektronik
Dokumen ini ditandatangani secara elektronik menggunakan Sertifikat Elektronik yang diterbitkan oleh Balai Sertifikasi Elektronik (BSrE), Badan Siber dan Sandi Negara (BSSN)

KODE REKENING				URAIAN	JUMLAH (Rp)		BERTAMBAH / (BERKURANG)		DASAR HUKUM
					ANGGARAN SETELAH PERUBAHAN	REALISASI	(Rp)	(%)	
				SURPLUS / (DEFISIT)	-1.884.066.500,00	-1.869.880.473,00	14.186.027,00	99,24	
				SISA LEBIH PEMBIAYAAN ANGGARAN (SILPA)	-1.884.066.500,00	-1.869.880.473,00	14.186.027,00	99,24	

BerAKHLAK bangga melayani bangsa
Balai Sertifikasi Elektronik
Dokumen ini ditandatangani secara elektronik menggunakan Sertifikat Elektronik yang diterbitkan oleh Balai Sertifikasi Elektronik (BSrE), Badan Siber dan Sandi Negara (BSSN)

Organisasi: Kelurahan Timbau

KODE REKENING				URAIAN	JUMLAH (Rp)		BERTAMBAH / (BERKURANG)		DASAR HUKUM
					ANGGARAN SETELAH PERUBAHAN	REALISASI	(Rp)	(%)	
7.01	7.01.1.03.0.00.01.0009		5	BELANJA DAERAH	2.690.694.440,00	2.682.081.297,00	-8.613.143,00	99,67	
7.01	7.01.1.03.0.00.01.0009	7.1.01		PROGRAM PENUNJANG URUSAN PEMERINTAHAN DAERAH KABUPATEN/KOTA	77.353.440,00	74.823.900,00	-2.529.540,00	96,72	
7.01	7.01.1.03.0.00.01.0009	7.01.01.2.06		ADMINISTRASI UMUM PERANGKAT DAERAH	77.353.440,00	74.823.900,00	-2.529.540,00	96,72	
7.01	7.01.1.03.0.00.01.0009	7.01.01.2.06.0002		PENYEDIAAN PERALATAN DAN PERLENGKAPAN KANTOR	45.356.240,00	42.962.300,00	-2.393.940,00	94,72	
7.01	7.01.1.03.0.00.01.0009	7.01.01.2.06.0002	5.1	BELANJA OPERASI	45.356.240,00	42.962.300,00	-2.393.940,00	94,72	
7.01	7.01.1.03.0.00.01.0009	7.01.01.2.06.0002	5.1.02	Belanja Barang dan Jasa	45.356.240,00	42.962.300,00	-2.393.940,00	94,72	
7.01	7.01.1.03.0.00.01.0009	7.01.01.2.06.0004		PENYEDIAAN BAHAN LOGISTIK KANTOR	31.997.200,00	31.861.600,00	-135.600,00	99,57	
7.01	7.01.1.03.0.00.01.0009	7.01.01.2.06.0004	5.1	BELANJA OPERASI	31.997.200,00	31.861.600,00	-135.600,00	99,57	
7.01	7.01.1.03.0.00.01.0009	7.01.01.2.06.0004	5.1.02	Belanja Barang dan Jasa	31.997.200,00	31.861.600,00	-135.600,00	99,57	
7.01	7.01.1.03.0.00.01.0009	7.1.03		PROGRAM PEMBERDAYAAN MASYARAKAT DESA DAN KELURAHAN	2.613.341.000,00	2.607.257.397,00	-6.083.603,00	99,76	
7.01	7.01.1.03.0.00.01.0009	7.01.03.2.02		KEGIATAN PEMBERDAYAAN KELURAHAN	813.341.000,00	807.257.409,00	-6.083.591,00	99,25	
7.01	7.01.1.03.0.00.01.0009	7.01.03.2.02.0001		PENINGKATAN PARTISIPASI MASYARAKAT DALAM FORUM MUSYAWARAH PERENCANAAN PEMBANGUNAN DI KELURAHAN	10.146.000,00	10.045.200,00	-100.800,00	99,00	
7.01	7.01.1.03.0.00.01.0009	7.01.03.2.02.0001	5.1	BELANJA OPERASI	10.146.000,00	10.045.200,00	-100.800,00	99,00	
7.01	7.01.1.03.0.00.01.0009	7.01.03.2.02.0001	5.1.02	Belanja Barang dan Jasa	10.146.000,00	10.045.200,00	-100.800,00	99,00	
7.01	7.01.1.03.0.00.01.0009	7.01.03.2.02.0002		PEMBANGUNAN SARANA DAN PRASARANA KELURAHAN	650.000.000,00	648.655.849,00	-1.344.151,00	99,79	
7.01	7.01.1.03.0.00.01.0009	7.01.03.2.02.0002	5.1	BELANJA OPERASI	14.100.000,00	14.100.000,00	0,00	100,00	
7.01	7.01.1.03.0.00.01.0009	7.01.03.2.02.0002	5.1.02	Belanja Barang dan Jasa	14.100.000,00	14.100.000,00	0,00	100,00	
7.01	7.01.1.03.0.00.01.0009	7.01.03.2.02.0002	5.2	BELANJA MODAL	635.900.000,00	634.555.849,00	-1.344.151,00	99,78	
7.01	7.01.1.03.0.00.01.0009	7.01.03.2.02.0002	5.2.03	Belanja Modal Gedung dan Bangunan	435.900.000,00	434.782.627,00	-1.117.373,00	99,74	
7.01	7.01.1.03.0.00.01.0009	7.01.03.2.02.0002	5.2.04	Belanja Modal Jalan, Jaringan, dan Irigasi	200.000.000,00	199.773.222,00	-226.778,00	99,88	
7.01	7.01.1.03.0.00.01.0009	7.01.03.2.02.0003		PEMBERDAYAAN MASYARAKAT DI KELURAHAN	153.195.000,00	148.556.360,00	-4.638.640,00	96,97	
7.01	7.01.1.03.0.00.01.0009	7.01.03.2.02.0003	5.1	BELANJA OPERASI	153.195.000,00	148.556.360,00	-4.638.640,00	96,97	
7.01	7.01.1.03.0.00.01.0009	7.01.03.2.02.0003	5.1.02	Belanja Barang dan Jasa	153.195.000,00	148.556.360,00	-4.638.640,00	96,97	
7.01	7.01.1.03.0.00.01.0009	7.01.03.2.03		PEMBERDAYAAN LEMBAGA KEMASYARAKATAN TINGKAT KECAMATAN	1.800.000.000,00	1.799.999.988,00	-12,00	99,99	
7.01	7.01.1.03.0.00.01.0009	7.01.03.2.03.0001		PENYELENGGARAAN LEMBAGA KEMASYARAKATAN	1.800.000.000,00	1.799.999.988,00	-12,00	99,99	
7.01	7.01.1.03.0.00.01.0009	7.01.03.2.03.0001	5.1	BELANJA OPERASI	1.800.000.000,00	1.799.999.988,00	-12,00	99,99	
7.01	7.01.1.03.0.00.01.0009	7.01.03.2.03.0001	5.1.02	Belanja Barang dan Jasa	1.800.000.000,00	1.799.999.988,00	-12,00	99,99	
				JUMLAH BELANJA	2.690.694.440,00	2.682.081.297,00	-8.613.143,00	99,67	
				SURPLUS / (DEFISIT)	-2.690.694.440,00	-2.682.081.297,00	8.613.143,00	99,67	
				SISA LEBIH PEMBIAYAAN ANGGARAN (SILPA)	-2.690.694.440,00	-2.682.081.297,00	8.613.143,00	99,67	

Dokumen ini ditandatangani secara elektronik menggunakan Sertifikat Elektronik yang diterbitkan oleh Balai Sertifikasi Elektronik (BSrE), Badan Siber dan Sandi Negara (BSSN)

Organisasi: Kelurahan Mangkurawang

KODE REKENING				URAIAN	JUMLAH (Rp)		BERTAMBAH / (BERKURANG)		DASAR HUKUM
					ANGGARAN SETELAH PERUBAHAN	REALISASI	(Rp)	(%)	
7.01	7.01.1.03.0.00.01.0008		5	BELANJA DAERAH	1.991.612.900,00	1.983.930.170,00	-7.682.730,00	99,61	
7.01	7.01.1.03.0.00.01.0008	7.1.01		PROGRAM PENUNJANG URUSAN PEMERINTAHAN DAERAH KABUPATEN/KOTA	101.748.200,00	99.850.000,00	-1.898.200,00	98,13	
7.01	7.01.1.03.0.00.01.0008	7.01.01.2.06		ADMINISTRASI UMUM PERANGKAT DAERAH	83.248.200,00	81.843.400,00	-1.404.800,00	98,31	
7.01	7.01.1.03.0.00.01.0008	7.01.01.2.06.0002		PENYEDIAAN PERALATAN DAN PERLENGKAPAN KANTOR	83.248.200,00	81.843.400,00	-1.404.800,00	98,31	
7.01	7.01.1.03.0.00.01.0008	7.01.01.2.06.0002	5.1	BELANJA OPERASI	69.985.200,00	68.856.400,00	-1.128.800,00	98,38	
7.01	7.01.1.03.0.00.01.0008	7.01.01.2.06.0002	5.1.02	Belanja Barang dan Jasa	69.985.200,00	68.856.400,00	-1.128.800,00	98,38	
7.01	7.01.1.03.0.00.01.0008	7.01.01.2.06.0002	5.2	BELANJA MODAL	13.263.000,00	12.987.000,00	-276.000,00	97,91	
7.01	7.01.1.03.0.00.01.0008	7.01.01.2.06.0002	5.2.02	Belanja Modal Peralatan dan Mesin	13.263.000,00	12.987.000,00	-276.000,00	97,91	
7.01	7.01.1.03.0.00.01.0008	7.01.01.2.09		PEMELIHARAAN BARANG MILIK DAERAH PENUNJANG URUSAN PEMERINTAHAN DAERAH	18.500.000,00	18.006.600,00	-493.400,00	97,33	
7.01	7.01.1.03.0.00.01.0008	7.01.01.2.09.0002		PENYEDIAAN JASA PEMELIHARAAN, BIAYA PEMELIHARAAN, PAJAK DAN PERIZINAN KENDARAAN DINAS OPERASIONAL ATAU LAPANGAN	18.500.000,00	18.006.600,00	-493.400,00	97,33	
7.01	7.01.1.03.0.00.01.0008	7.01.01.2.09.0002	5.1	BELANJA OPERASI	18.500.000,00	18.006.600,00	-493.400,00	97,33	
7.01	7.01.1.03.0.00.01.0008	7.01.01.2.09.0002	5.1.02	Belanja Barang dan Jasa	18.500.000,00	18.006.600,00	-493.400,00	97,33	
7.01	7.01.1.03.0.00.01.0008	7.1.03		PROGRAM PEMBERDAYAAN MASYARAKAT DESA DAN KELURAHAN	1.889.864.700,00	1.884.080.170,00	-5.784.530,00	99,69	
7.01	7.01.1.03.0.00.01.0008	7.01.03.2.02		KEGIATAN PEMBERDAYAAN KELURAHAN	889.864.700,00	884.080.170,00	-5.784.530,00	99,34	
7.01	7.01.1.03.0.00.01.0008	7.01.03.2.02.0001		PENINGKATAN PARTISIPASI MASYARAKAT DALAM FORUM MUSYAWARAH PERENCANAAN PEMBANGUNAN DI KELURAHAN	21.673.000,00	21.344.000,00	-329.000,00	98,48	
7.01	7.01.1.03.0.00.01.0008	7.01.03.2.02.0001	5.1	BELANJA OPERASI	21.673.000,00	21.344.000,00	-329.000,00	98,48	
7.01	7.01.1.03.0.00.01.0008	7.01.03.2.02.0001	5.1.02	Belanja Barang dan Jasa	21.673.000,00	21.344.000,00	-329.000,00	98,48	
7.01	7.01.1.03.0.00.01.0008	7.01.03.2.02.0002		PEMBANGUNAN SARANA DAN PRASARANA KELURAHAN	645.534.500,00	644.087.670,00	-1.446.830,00	99,77	
7.01	7.01.1.03.0.00.01.0008	7.01.03.2.02.0002	5.1	BELANJA OPERASI	25.760.500,00	25.489.000,00	-271.500,00	98,94	
7.01	7.01.1.03.0.00.01.0008	7.01.03.2.02.0002	5.1.02	Belanja Barang dan Jasa	25.760.500,00	25.489.000,00	-271.500,00	98,94	
7.01	7.01.1.03.0.00.01.0008	7.01.03.2.02.0002	5.2	BELANJA MODAL	619.774.000,00	618.598.670,00	-1.175.330,00	99,81	
7.01	7.01.1.03.0.00.01.0008	7.01.03.2.02.0002	5.2.03	Belanja Modal Gedung dan Bangunan	97.402.834,00	97.161.207,25	-241.626,75	99,75	
7.01	7.01.1.03.0.00.01.0008	7.01.03.2.02.0002	5.2.04	Belanja Modal Jalan, Jaringan, dan Irigasi	522.371.166,00	521.437.462,75	-933.703,25	99,82	
7.01	7.01.1.03.0.00.01.0008	7.01.03.2.02.0003		PEMBERDAYAAN MASYARAKAT DI KELURAHAN	222.657.200,00	218.648.500,00	-4.008.700,00	98,19	
7.01	7.01.1.03.0.00.01.0008	7.01.03.2.02.0003	5.1	BELANJA OPERASI	201.157.200,00	198.446.500,00	-2.710.700,00	98,65	
7.01	7.01.1.03.0.00.01.0008	7.01.03.2.02.0003	5.1.02	Belanja Barang dan Jasa	201.157.200,00	198.446.500,00	-2.710.700,00	98,65	
7.01	7.01.1.03.0.00.01.0008	7.01.03.2.02.0003	5.2	BELANJA MODAL	21.500.000,00	20.202.000,00	-1.298.000,00	93,96	
7.01	7.01.1.03.0.00.01.0008	7.01.03.2.02.0003	5.2.02	Belanja Modal Peralatan dan Mesin	21.500.000,00	20.202.000,00	-1.298.000,00	93,96	
7.01	7.01.1.03.0.00.01.0008	7.01.03.2.03		PEMBERDAYAAN LEMBAGA KEMASYARAKATAN TINGKAT KECAMATAN	1.000.000.000,00	1.000.000.000,00	0,00	100,00	
7.01	7.01.1.03.0.00.01.0008	7.01.03.2.03.0001		PENYELENGGARAAN LEMBAGA KEMASYARAKATAN	1.000.000.000,00	1.000.000.000,00	0,00	100,00	
7.01	7.01.1.03.0.00.01.0008	7.01.03.2.03.0001	5.1	BELANJA OPERASI	1.000.000.000,00	1.000.000.000,00	0,00	100,00	
7.01	7.01.1.03.0.00.01.0008	7.01.03.2.03.0001	5.1.02	Belanja Barang dan Jasa	1.000.000.000,00	1.000.000.000,00	0,00	100,00	
				JUMLAH BELANJA	1.991.612.900,00	1.983.930.170,00	-7.682.730,00	99,61	
				SURPLUS / (DEFISIT)	-1.991.612.900,00	-1.983.930.170,00	7.682.730,00	99,61	
				SISA LEBIH PEMBIAYAAN ANGGARAN (SILPA)	-1.991.612.900,00	-1.983.930.170,00	7.682.730,00	99,61	

BerAKHLAK bangga melayani bangsa
Balai Sertifikasi Elektronik
Dokumen ini ditandatangani secara elektronik menggunakan Sertifikat Elektronik yang diterbitkan oleh Balai Sertifikasi Elektronik (BSrE), Badan Siber dan Sandi Negara (BSSN)

Organisasi: Kelurahan Panji

KODE REKENING				URAIAN	JUMLAH (Rp)		BERTAMBAH / (BERKURANG)		DASAR HUKUM	
					ANGGARAN SETELAH PERUBAHAN	REALISASI	(Rp)	(%)		
7.01	7.01.1.03.0.00.01.0007		5	BELANJA DAERAH	1.936.105.600,00	1.922.771.760,00	-13.333.840,00	99,31		
7.01	7.01.1.03.0.00.01.0007	7.1.01		PROGRAM PENUNJANG URUSAN PEMERINTAHAN DAERAH KABUPATEN/KOTA	101.248.500,00	99.887.845,00	-1.360.655,00	98,65		
7.01	7.01.1.03.0.00.01.0007	7.01.01.2.06		ADMINISTRASI UMUM PERANGKAT DAERAH	94.248.500,00	92.901.945,00	-1.346.555,00	98,57		
7.01	7.01.1.03.0.00.01.0007	7.01.01.2.06.0002		PENYEDIAAN PERALATAN DAN PERLENGKAPAN KANTOR	81.995.500,00	80.720.695,00	-1.274.805,00	98,44		
7.01	7.01.1.03.0.00.01.0007	7.01.01.2.06.0002	5.1	BELANJA OPERASI	68.201.500,00	67.025.695,00	-1.175.805,00	98,27		
7.01	7.01.1.03.0.00.01.0007	7.01.01.2.06.0002	5.1.02	Belanja Barang dan Jasa	68.201.500,00	67.025.695,00	-1.175.805,00	98,27		
7.01	7.01.1.03.0.00.01.0007	7.01.01.2.06.0002	5.2	BELANJA MODAL	13.794.000,00	13.695.000,00	-99.000,00	99,28		
7.01	7.01.1.03.0.00.01.0007	7.01.01.2.06.0002	5.2.02	Belanja Modal Peralatan dan Mesin	13.794.000,00	13.695.000,00	-99.000,00	99,28		
7.01	7.01.1.03.0.00.01.0007	7.01.01.2.06.0004		PENYEDIAAN BAHAN LOGISTIK KANTOR	12.253.000,00	12.181.250,00	-71.750,00	99,41		
7.01	7.01.1.03.0.00.01.0007	7.01.01.2.06.0004	5.1	BELANJA OPERASI	12.253.000,00	12.181.250,00	-71.750,00	99,41		
7.01	7.01.1.03.0.00.01.0007	7.01.01.2.06.0004	5.1.02	Belanja Barang dan Jasa	12.253.000,00	12.181.250,00	-71.750,00	99,41		
7.01	7.01.1.03.0.00.01.0007	7.01.01.2.09		PEMELIHARAAN BARANG MILIK DAERAH PENUNJANG URUSAN PEMERINTAHAN DAERAH	7.000.000,00	6.985.900,00	-14.100,00	99,79		
7.01	7.01.1.03.0.00.01.0007	7.01.01.2.09.0002		PENYEDIAAN JASA PEMELIHARAAN, BIAYA PEMELIHARAAN, PAJAK DAN PERIZINAN KENDARAAN DINAS OPERASIONAL ATAU LAPANGAN	7.000.000,00	6.985.900,00	-14.100,00	99,79		
7.01	7.01.1.03.0.00.01.0007	7.01.01.2.09.0002	5.1	BELANJA OPERASI	7.000.000,00	6.985.900,00	-14.100,00	99,79		
7.01	7.01.1.03.0.00.01.0007	7.01.01.2.09.0002	5.1.02	Belanja Barang dan Jasa	7.000.000,00	6.985.900,00	-14.100,00	99,79		
7.01	7.01.1.03.0.00.01.0007	7.1.03		PROGRAM PEMBERDAYAAN MASYARAKAT DESA DAN KELURAHAN	1.834.857.100,00	1.822.883.915,00	-11.973.185,00	99,34		
7.01	7.01.1.03.0.00.01.0007	7.01.03.2.02		KEGIATAN PEMBERDAYAAN KELURAHAN	864.857.100,00	853.201.395,00	-11.655.705,00	98,65		
7.01	7.01.1.03.0.00.01.0007	7.01.03.2.02.0001		PENINGKATAN PARTISIPASI MASYARAKAT DALAM FORUM MUSYAWARAH PERENCANAAN PEMBANGUNAN DI KELURAHAN	40.000.000,00	40.000.000,00	0,00	100,00		
7.01	7.01.1.03.0.00.01.0007	7.01.03.2.02.0001	5.1	BELANJA OPERASI	40.000.000,00	40.000.000,00	0,00	100,00		
7.01	7.01.1.03.0.00.01.0007	7.01.03.2.02.0001	5.1.02	Belanja Barang dan Jasa	40.000.000,00	40.000.000,00	0,00	100,00		
7.01	7.01.1.03.0.00.01.0007	7.01.03.2.02.0002		PEMBANGUNAN SARANA DAN PRASARANA KELURAHAN	645.875.500,00	638.969.115,00	-6.906.385,00	98,93		
7.01	7.01.1.03.0.00.01.0007	7.01.03.2.02.0002	5.1	BELANJA OPERASI	23.678.700,00	23.551.000,00	-127.700,00	99,46		
7.01	7.01.1.03.0.00.01.0007	7.01.03.2.02.0002	5.1.02	Belanja Barang dan Jasa	23.678.700,00	23.551.000,00	-127.700,00	99,46		
7.01	7.01.1.03.0.00.01.0007	7.01.03.2.02.0002	5.2	BELANJA MODAL	622.196.800,00	615.418.115,00	-6.778.685,00	98,91		
7.01	7.01.1.03.0.00.01.0007	7.01.03.2.02.0002	5.2.03	Belanja Modal Gedung dan Bangunan	180.000.000,00	179.874.093,00	-125.907,00	99,93		
7.01	7.01.1.03.0.00.01.0007	7.01.03.2.02.0002	5.2.04	Belanja Modal Jalan, Jaringan, dan Irigasi	442.196.800,00	435.544.022,00	-6.652.778,00	98,49		
7.01	7.01.1.03.0.00.01.0007	7.01.03.2.02.0003		PEMBERDAYAAN MASYARAKAT DI KELURAHAN	178.981.600,00	174.232.280,00	-4.749.320,00	97,34		
7.01	7.01.1.03.0.00.01.0007	7.01.03.2.02.0003	5.1	BELANJA OPERASI	178.981.600,00	174.232.280,00	-4.749.320,00	97,34		
7.01	7.01.1.03.0.00.01.0007	7.01.03.2.02.0003	5.1.02	Belanja Barang dan Jasa	178.981.600,00	174.232.280,00	-4.749.320,00	97,34		
7.01	7.01.1.03.0.00.01.0007	7.01.03.2.03		PEMBERDAYAAN LEMBAGA KEMASYARAKATAN TINGKAT KECAMATAN	970.000.000,00	969.682.520,00	-317.480,00	99,96		
7.01	7.01.1.03.0.00.01.0007	7.01.03.2.03.0001		PENYELENGGARAAN LEMBAGA KEMASYARAKATAN	950.000.000,00	950.000.000,00	0,00	100,00		
7.01	7.01.1.03.0.00.01.0007	7.01.03.2.03.0001	5.1	BELANJA OPERASI	950.000.000,00	950.000.000,00	0,00	100,00		
7.01	7.01.1.03.0.00.01.0007	7.01.03.2.03.0001	5.1.02	Belanja Barang dan Jasa	950.000.000,00	950.000.000,00	0,00	100,00		
7.01	7.01.1.03.0.00.01.0007	7.01.03.2.03.0003		PENYEDIAAN SARANA DAN PRASARANA LEMBAGA KEMASYARAKATAN	20.000.000,00	19.682.520,00	-317.480,00	98,41		
7.01	7.01.1.03.0.00.01.0007	7.01.03.2.03.0003	5.1	BELANJA OPERASI	20.000.000,00	19.682.520,00	-317.480,00	98,41		
7.01	7.01.1.03.0.00.01.0007	7.01.03.2.03.0003	5.1.02	Belanja Barang dan Jasa	20.000.000,00	19.682.520,00	-317.480,00	98,41		
				JUMLAH BELANJA	1.936.105.600,00	1.922.771.760,00	-13.333.840,00	99,31		
				SURPLUS / (DEFISIT)	-1.936.105.600,00	-1.922.771.760,00	13.333.840,00	99,31		
				SISA LEBIH PEMBIAYAAN ANGGARAN (SILPA)	-1.936.105.600,00	-1.922.771.760,00	13.333.840,00	99,31		

BerAKHLAK bangga melayani bangsa
Balai Sertifikasi Elektronik
Dokumen ini ditandatangani secara elektronik menggunakan Sertifikat Elektronik yang diterbitkan oleh Balai Sertifikasi Elektronik (BSrE), Badan Siber dan Sandi Negara (BSSN)

Organisasi: Kelurahan Loa Tebu

KODE REKENING				URAIAN	JUMLAH (Rp)		BERTAMBAH / (BERKURANG)		DASAR HUKUM
					ANGGARAN SETELAH PERUBAHAN	REALISASI	(Rp)	(%)	
7.01	7.01.1.03.0.00.01.0006		5	BELANJA DAERAH	2.028.081.681,00	1.964.369.333,00	-63.712.348,00	96,85	
7.01	7.01.1.03.0.00.01.0006	7.1.01		PROGRAM PENUNJANG URUSAN PEMERINTAHAN DAERAH KABUPATEN/KOTA	89.749.740,00	38.879.790,00	-50.869.950,00	43,32	
7.01	7.01.1.03.0.00.01.0006	7.01.01.2.06		ADMINISTRASI UMUM PERANGKAT DAERAH	89.749.740,00	38.879.790,00	-50.869.950,00	43,32	
7.01	7.01.1.03.0.00.01.0006	7.01.01.2.06.0002		PENYEDIAAN PERALATAN DAN PERLENGKAPAN KANTOR	86.093.740,00	35.449.790,00	-50.643.950,00	41,17	
7.01	7.01.1.03.0.00.01.0006	7.01.01.2.06.0002	5.1	BELANJA OPERASI	56.157.740,00	34.769.790,00	-21.387.950,00	61,91	
7.01	7.01.1.03.0.00.01.0006	7.01.01.2.06.0002	5.1.02	Belanja Barang dan Jasa	56.157.740,00	34.769.790,00	-21.387.950,00	61,91	
7.01	7.01.1.03.0.00.01.0006	7.01.01.2.06.0002	5.2	BELANJA MODAL	29.936.000,00	680.000,00	-29.256.000,00	2,27	
7.01	7.01.1.03.0.00.01.0006	7.01.01.2.06.0002	5.2.02	Belanja Modal Peralatan dan Mesin	29.936.000,00	680.000,00	-29.256.000,00	2,27	
7.01	7.01.1.03.0.00.01.0006	7.01.01.2.06.0009		PENYELENGGARAAN RAPAT KOORDINASI DAN KONSULTASI SKPD	3.656.000,00	3.430.000,00	-226.000,00	93,81	
7.01	7.01.1.03.0.00.01.0006	7.01.01.2.06.0009	5.1	BELANJA OPERASI	3.656.000,00	3.430.000,00	-226.000,00	93,81	
7.01	7.01.1.03.0.00.01.0006	7.01.01.2.06.0009	5.1.02	Belanja Barang dan Jasa	3.656.000,00	3.430.000,00	-226.000,00	93,81	
7.01	7.01.1.03.0.00.01.0006	7.1.03		PROGRAM PEMBERDAYAAN MASYARAKAT DESA DAN KELURAHAN	1.938.331.941,00	1.925.489.543,00	-12.842.398,00	99,33	
7.01	7.01.1.03.0.00.01.0006	7.01.03.2.02		KEGIATAN PEMBERDAYAAN KELURAHAN	888.331.941,00	875.489.543,00	-12.842.398,00	98,55	
7.01	7.01.1.03.0.00.01.0006	7.01.03.2.02.0001		PENINGKATAN PARTISIPASI MASYARAKAT DALAM FORUM MUSYAWARAH PERENCANAAN PEMBAN	7.430.000,00	7.430.000,00	0,00	100,00	
7.01	7.01.1.03.0.00.01.0006	7.01.03.2.02.0001	5.1	BELANJA OPERASI	7.430.000,00	7.430.000,00	0,00	100,00	
7.01	7.01.1.03.0.00.01.0006	7.01.03.2.02.0001	5.1.02	Belanja Barang dan Jasa	7.430.000,00	7.430.000,00	0,00	100,00	
7.01	7.01.1.03.0.00.01.0006	7.01.03.2.02.0002		PEMBANGUNAN SARANA DAN PRASARANA KELURAHAN	644.790.221,00	644.062.829,00	-727.392,00	99,88	
7.01	7.01.1.03.0.00.01.0006	7.01.03.2.02.0002	5.1	BELANJA OPERASI	24.455.680,00	24.352.788,00	-102.892,00	99,57	
7.01	7.01.1.03.0.00.01.0006	7.01.03.2.02.0002	5.1.02	Belanja Barang dan Jasa	24.455.680,00	24.352.788,00	-102.892,00	99,57	
7.01	7.01.1.03.0.00.01.0006	7.01.03.2.02.0002	5.2	BELANJA MODAL	620.334.541,00	619.710.041,00	-624.500,00	99,89	
7.01	7.01.1.03.0.00.01.0006	7.01.03.2.02.0002	5.2.03	Belanja Modal Gedung dan Bangunan	197.120.000,00	196.997.204,00	-122.796,00	99,93	
7.01	7.01.1.03.0.00.01.0006	7.01.03.2.02.0002	5.2.04	Belanja Modal Jalan, Jaringan, dan Irigasi	423.214.541,00	422.712.837,00	-501.704,00	99,88	
7.01	7.01.1.03.0.00.01.0006	7.01.03.2.02.0003		PEMBERDAYAAN MASYARAKAT DI KELURAHAN	236.111.720,00	223.996.714,00	-12.115.006,00	94,86	
7.01	7.01.1.03.0.00.01.0006	7.01.03.2.02.0003	5.1	BELANJA OPERASI	236.111.720,00	223.996.714,00	-12.115.006,00	94,86	
7.01	7.01.1.03.0.00.01.0006	7.01.03.2.02.0003	5.1.02	Belanja Barang dan Jasa	236.111.720,00	223.996.714,00	-12.115.006,00	94,86	
7.01	7.01.1.03.0.00.01.0006	7.01.03.2.03		PEMBERDAYAAN LEMBAGA KEMASYARAKATAN TINGKAT KECAMATAN	1.050.000.000,00	1.050.000.000,00	0,00	100,00	
7.01	7.01.1.03.0.00.01.0006	7.01.03.2.03.0001		PENYELENGGARAAN LEMBAGA KEMASYARAKATAN	1.050.000.000,00	1.050.000.000,00	0,00	100,00	
7.01	7.01.1.03.0.00.01.0006	7.01.03.2.03.0001	5.1	BELANJA OPERASI	1.050.000.000,00	1.050.000.000,00	0,00	100,00	
7.01	7.01.1.03.0.00.01.0006	7.01.03.2.03.0001	5.1.02	Belanja Barang dan Jasa	1.050.000.000,00	1.050.000.000,00	0,00	100,00	
				JUMLAH BELANJA	2.028.081.681,00	1.964.369.333,00	-63.712.348,00	96,85	
				SURPLUS / (DEFISIT)	-2.028.081.681,00	-1.964.369.333,00	63.712.348,00	96,85	
				SISA LEBIH PEMBIAYAAN ANGGARAN (SILPA)	-2.028.081.681,00	-1.964.369.333,00	63.712.348,00	96,85	

Dokumen ini ditandatangani secara elektronik menggunakan Sertifikat Elektronik yang diterbitkan oleh Balai Sertifikasi Elektronik (BSrE), Badan Siber dan Sandi Negara (BSSN)

Organisasi: Kelurahan Bukit Biru

KODE REKENING				URAIAN	JUMLAH (Rp)		BERTAMBAH / (BERKURANG)		DASAR HUKUM
					ANGGARAN SETELAH PERUBAHAN	REALISASI	(Rp)	(%)	
7.01	7.01.1.03.0.00.01.0005		5	BELANJA DAERAH	2.110.403.000,00	1.850.627.348,00	-259.775.652,00	87,69	
7.01	7.01.1.03.0.00.01.0005	7.1.01		PROGRAM PENUNJANG URUSAN PEMERINTAHAN DAERAH KABUPATEN/KOTA	39.444.000,00	5.658.000,00	-33.786.000,00	14,34	
7.01	7.01.1.03.0.00.01.0005	7.01.01.2.06		ADMINISTRASI UMUM PERANGKAT DAERAH	29.444.000,00	5.658.000,00	-23.786.000,00	19,21	
7.01	7.01.1.03.0.00.01.0005	7.01.01.2.06.0002		PENYEDIAAN PERALATAN DAN PERLENGKAPAN KANTOR	21.444.000,00	0,00	-21.444.000,00	0,00	
7.01	7.01.1.03.0.00.01.0005	7.01.01.2.06.0002	5.1	BELANJA OPERASI	9.945.000,00	0,00	-9.945.000,00	0,00	
7.01	7.01.1.03.0.00.01.0005	7.01.01.2.06.0002	5.1.02	Belanja Barang dan Jasa	9.945.000,00	0,00	-9.945.000,00	0,00	
7.01	7.01.1.03.0.00.01.0005	7.01.01.2.06.0002	5.2	BELANJA MODAL	11.499.000,00	0,00	-11.499.000,00	0,00	
7.01	7.01.1.03.0.00.01.0005	7.01.01.2.06.0002	5.2.02	Belanja Modal Peralatan dan Mesin	11.499.000,00	0,00	-11.499.000,00	0,00	
7.01	7.01.1.03.0.00.01.0005	7.01.01.2.06.0009		PENYELENGGARAAN RAPAT KOORDINASI DAN KONSULTASI SKPD	8.000.000,00	5.658.000,00	-2.342.000,00	70,72	
7.01	7.01.1.03.0.00.01.0005	7.01.01.2.06.0009	5.1	BELANJA OPERASI	8.000.000,00	5.658.000,00	-2.342.000,00	70,72	
7.01	7.01.1.03.0.00.01.0005	7.01.01.2.06.0009	5.1.02	Belanja Barang dan Jasa	8.000.000,00	5.658.000,00	-2.342.000,00	70,72	
7.01	7.01.1.03.0.00.01.0005	7.01.01.2.09		PEMELIHARAAN BARANG MILIK DAERAH PENUNJANG URUSAN PEMERINTAHAN DAERAH	10.000.000,00	0,00	-10.000.000,00	0,00	
7.01	7.01.1.03.0.00.01.0005	7.01.01.2.09.0002		PENYEDIAAN JASA PEMELIHARAAN, BIAYA PEMELIHARAAN, PAJAK DAN PERIZINAN KENDARAAN DINAS OPERASIONAL ATAU LAPANGAN	10.000.000,00	0,00	-10.000.000,00	0,00	
7.01	7.01.1.03.0.00.01.0005	7.01.01.2.09.0002	5.1	BELANJA OPERASI	10.000.000,00	0,00	-10.000.000,00	0,00	
7.01	7.01.1.03.0.00.01.0005	7.01.01.2.09.0002	5.1.02	Belanja Barang dan Jasa	10.000.000,00	0,00	-10.000.000,00	0,00	
7.01	7.01.1.03.0.00.01.0005	7.1.03		PROGRAM PEMBERDAYAAN MASYARAKAT DESA DAN KELURAHAN	2.070.959.000,00	1.844.969.348,00	-225.989.652,00	89,08	
7.01	7.01.1.03.0.00.01.0005	7.01.03.2.02		KEGIATAN PEMBERDAYAAN KELURAHAN	870.959.000,00	650.699.348,00	-220.259.652,00	74,71	
7.01	7.01.1.03.0.00.01.0005	7.01.03.2.02.0001		PENINGKATAN PARTISIPASI MASYARAKAT DALAM FORUM MUSYAWARAH PERENCANAAN PEMBANGUNAN DI KELURAHAN	13.902.000,00	9.485.300,00	-4.416.700,00	68,22	
7.01	7.01.1.03.0.00.01.0005	7.01.03.2.02.0001	5.1	BELANJA OPERASI	13.902.000,00	9.485.300,00	-4.416.700,00	68,22	
7.01	7.01.1.03.0.00.01.0005	7.01.03.2.02.0001	5.1.02	Belanja Barang dan Jasa	13.902.000,00	9.485.300,00	-4.416.700,00	68,22	
7.01	7.01.1.03.0.00.01.0005	7.01.03.2.02.0002		PEMBANGUNAN SARANA DAN PRASARANA KELURAHAN	642.650.000,00	574.697.848,00	-67.952.152,00	89,42	
7.01	7.01.1.03.0.00.01.0005	7.01.03.2.02.0002	5.1	BELANJA OPERASI	22.630.000,00	13.680.000,00	-8.950.000,00	60,45	
7.01	7.01.1.03.0.00.01.0005	7.01.03.2.02.0002	5.1.02	Belanja Barang dan Jasa	22.630.000,00	13.680.000,00	-8.950.000,00	60,45	
7.01	7.01.1.03.0.00.01.0005	7.01.03.2.02.0002	5.2	BELANJA MODAL	620.020.000,00	561.017.848,00	-59.002.152,00	90,48	
7.01	7.01.1.03.0.00.01.0005	7.01.03.2.02.0002	5.2.02	Belanja Modal Peralatan dan Mesin	54.005.000,00	0,00	-54.005.000,00	0,00	
7.01	7.01.1.03.0.00.01.0005	7.01.03.2.02.0002	5.2.03	Belanja Modal Gedung dan Bangunan	172.080.000,00	171.881.570,00	-198.430,00	99,88	
7.01	7.01.1.03.0.00.01.0005	7.01.03.2.02.0002	5.2.04	Belanja Modal Jalan, Jaringan, dan Irigasi	393.935.000,00	389.136.278,00	-4.798.722,00	98,78	
7.01	7.01.1.03.0.00.01.0005	7.01.03.2.02.0003		PEMBERDAYAAN MASYARAKAT DI KELURAHAN	214.407.000,00	66.516.200,00	-147.890.800,00	31,02	
7.01	7.01.1.03.0.00.01.0005	7.01.03.2.02.0003	5.1	BELANJA OPERASI	214.407.000,00	66.516.200,00	-147.890.800,00	31,02	
7.01	7.01.1.03.0.00.01.0005	7.01.03.2.02.0003	5.1.02	Belanja Barang dan Jasa	214.407.000,00	66.516.200,00	-147.890.800,00	31,02	
7.01	7.01.1.03.0.00.01.0005	7.01.03.2.03		PEMBERDAYAAN LEMBAGA KEMASYARAKATAN TINGKAT KECAMATAN	1.200.000.000,00	1.194.270.000,00	-5.730.000,00	99,52	
7.01	7.01.1.03.0.00.01.0005	7.01.03.2.03.0001		PENYELENGGARAAN LEMBAGA KEMASYARAKATAN	1.200.000.000,00	1.194.270.000,00	-5.730.000,00	99,52	
7.01	7.01.1.03.0.00.01.0005	7.01.03.2.03.0001	5.1	BELANJA OPERASI	1.200.000.000,00	1.194.270.000,00	-5.730.000,00	99,52	
7.01	7.01.1.03.0.00.01.0005	7.01.03.2.03.0001	5.1.02	Belanja Barang dan Jasa	1.200.000.000,00	1.194.270.000,00	-5.730.000,00	99,52	
				JUMLAH BELANJA	2.110.403.000,00	1.850.627.348,00	-259.775.652,00	87,69	
				SURPLUS / (DEFISIT)	-2.110.403.000,00	-1.850.627.348,00	259.775.652,00	87,69	
				SISA LEBIH PEMBIAYAAN ANGGARAN (SILPA)	-2.110.403.000,00	-1.850.627.348,00	259.775.652,00	87,69	

Dokumen ini ditandatangani secara elektronik menggunakan Sertifikat Elektronik yang diterbitkan oleh Balai Sertifikasi Elektronik (BSrE), Badan Siber dan Sandi Negara (BSSN)

Organisasi: Kelurahan Melayu

KODE REKENING				URAIAN	JUMLAH (Rp)		BERTAMBAH / (BERKURANG)		DASAR HUKUM
					ANGGARAN SETELAH PERUBAHAN	REALISASI	(Rp)	(%)	
7.01	7.01.1.03.0.00.01.0004		5	BELANJA DAERAH	3.190.246.768,00	3.129.543.750,00	-60.703.018,00	98,09	
7.01	7.01.1.03.0.00.01.0004	7.1.01		PROGRAM PENUNJANG URUSAN PEMERINTAHAN DAERAH KABUPATEN/KOTA	95.216.000,00	64.110.840,00	-31.105.160,00	67,33	
7.01	7.01.1.03.0.00.01.0004	7.01.01.2.06		ADMINISTRASI UMUM PERANGKAT DAERAH	95.216.000,00	64.110.840,00	-31.105.160,00	67,33	
7.01	7.01.1.03.0.00.01.0004	7.01.01.2.06.0002		PENYEDIAAN PERALATAN DAN PERLENGKAPAN KANTOR	67.502.000,00	47.902.440,00	-19.599.560,00	70,96	
7.01	7.01.1.03.0.00.01.0004	7.01.01.2.06.0002	5.1	BELANJA OPERASI	44.902.000,00	25.369.440,00	-19.532.560,00	56,49	
7.01	7.01.1.03.0.00.01.0004	7.01.01.2.06.0002	5.1.02	Belanja Barang dan Jasa	44.902.000,00	25.369.440,00	-19.532.560,00	56,49	
7.01	7.01.1.03.0.00.01.0004	7.01.01.2.06.0002	5.2	BELANJA MODAL	22.600.000,00	22.533.000,00	-67.000,00	99,70	
7.01	7.01.1.03.0.00.01.0004	7.01.01.2.06.0002	5.2.02	Belanja Modal Peralatan dan Mesin	22.600.000,00	22.533.000,00	-67.000,00	99,70	
7.01	7.01.1.03.0.00.01.0004	7.01.01.2.06.0004		PENYEDIAAN BAHAN LOGISTIK KANTOR	20.654.000,00	11.138.400,00	-9.515.600,00	53,92	
7.01	7.01.1.03.0.00.01.0004	7.01.01.2.06.0004	5.1	BELANJA OPERASI	20.654.000,00	11.138.400,00	-9.515.600,00	53,92	
7.01	7.01.1.03.0.00.01.0004	7.01.01.2.06.0004	5.1.02	Belanja Barang dan Jasa	20.654.000,00	11.138.400,00	-9.515.600,00	53,92	
7.01	7.01.1.03.0.00.01.0004	7.01.01.2.06.0009		PENYELENGGARAAN RAPAT KOORDINASI DAN KONSULTASI SKPD	7.060.000,00	5.070.000,00	-1.990.000,00	71,81	
7.01	7.01.1.03.0.00.01.0004	7.01.01.2.06.0009	5.1	BELANJA OPERASI	7.060.000,00	5.070.000,00	-1.990.000,00	71,81	
7.01	7.01.1.03.0.00.01.0004	7.01.01.2.06.0009	5.1.02	Belanja Barang dan Jasa	7.060.000,00	5.070.000,00	-1.990.000,00	71,81	
7.01	7.01.1.03.0.00.01.0004	7.1.03		PROGRAM PEMBERDAYAAN MASYARAKAT DESA DAN KELURAHAN	3.095.030.768,00	3.065.432.910,00	-29.597.858,00	99,04	
7.01	7.01.1.03.0.00.01.0004	7.01.03.2.02		KEGIATAN PEMBERDAYAAN KELURAHAN	708.990.768,00	679.751.620,00	-29.239.148,00	95,87	
7.01	7.01.1.03.0.00.01.0004	7.01.03.2.02.0001		PENINGKATAN PARTISIPASI MASYARAKAT DALAM FORUM MUSYAWARAH PERENCANAAN PEMBANGUNAN DI KELURAHAN	16.699.300,00	16.049.300,00	-650.000,00	96,10	
7.01	7.01.1.03.0.00.01.0004	7.01.03.2.02.0001	5.1	BELANJA OPERASI	16.699.300,00	16.049.300,00	-650.000,00	96,10	
7.01	7.01.1.03.0.00.01.0004	7.01.03.2.02.0001	5.1.02	Belanja Barang dan Jasa	16.699.300,00	16.049.300,00	-650.000,00	96,10	
7.01	7.01.1.03.0.00.01.0004	7.01.03.2.02.0002		PEMBANGUNAN SARANA DAN PRASARANA KELURAHAN	536.972.668,00	528.455.845,00	-8.516.823,00	98,41	
7.01	7.01.1.03.0.00.01.0004	7.01.03.2.02.0002	5.1	BELANJA OPERASI	49.478.668,00	44.720.750,00	-4.757.918,00	90,38	
7.01	7.01.1.03.0.00.01.0004	7.01.03.2.02.0002	5.1.02	Belanja Barang dan Jasa	49.478.668,00	44.720.750,00	-4.757.918,00	90,38	
7.01	7.01.1.03.0.00.01.0004	7.01.03.2.02.0002	5.2	BELANJA MODAL	487.494.000,00	483.735.095,00	-3.758.905,00	99,22	
7.01	7.01.1.03.0.00.01.0004	7.01.03.2.02.0002	5.2.02	Belanja Modal Peralatan dan Mesin	22.134.000,00	22.025.175,00	-108.825,00	99,50	
7.01	7.01.1.03.0.00.01.0004	7.01.03.2.02.0002	5.2.03	Belanja Modal Gedung dan Bangunan	137.800.000,00	137.719.231,00	-80.769,00	99,94	
7.01	7.01.1.03.0.00.01.0004	7.01.03.2.02.0002	5.2.04	Belanja Modal Jalan, Jaringan, dan Irigasi	327.560.000,00	323.990.689,00	-3.569.311,00	98,91	
7.01	7.01.1.03.0.00.01.0004	7.01.03.2.02.0003		PEMBERDAYAAN MASYARAKAT DI KELURAHAN	155.318.800,00	135.246.475,00	-20.072.325,00	87,07	
7.01	7.01.1.03.0.00.01.0004	7.01.03.2.02.0003	5.1	BELANJA OPERASI	155.318.800,00	135.246.475,00	-20.072.325,00	87,07	
7.01	7.01.1.03.0.00.01.0004	7.01.03.2.02.0003	5.1.02	Belanja Barang dan Jasa	155.318.800,00	135.246.475,00	-20.072.325,00	87,07	
7.01	7.01.1.03.0.00.01.0004	7.01.03.2.03		PEMBERDAYAAN LEMBAGA KEMASYARAKATAN TINGKAT KECAMATAN	2.386.040.000,00	2.385.681.290,00	-358.710,00	99,98	
7.01	7.01.1.03.0.00.01.0004	7.01.03.2.03.0001		PENYELENGGARAAN LEMBAGA KEMASYARAKATAN	2.350.000.000,00	2.350.000.000,00	0,00	100,00	
7.01	7.01.1.03.0.00.01.0004	7.01.03.2.03.0001	5.1	BELANJA OPERASI	2.350.000.000,00	2.350.000.000,00	0,00	100,00	
7.01	7.01.1.03.0.00.01.0004	7.01.03.2.03.0001	5.1.02	Belanja Barang dan Jasa	2.350.000.000,00	2.350.000.000,00	0,00	100,00	
7.01	7.01.1.03.0.00.01.0004	7.01.03.2.03.0003		PENYEDIAAN SARANA DAN PRASARANA LEMBAGA KEMASYARAKATAN	36.040.000,00	35.681.290,00	-358.710,00	99,00	
7.01	7.01.1.03.0.00.01.0004	7.01.03.2.03.0003	5.1	BELANJA OPERASI	36.040.000,00	35.681.290,00	-358.710,00	99,00	
7.01	7.01.1.03.0.00.01.0004	7.01.03.2.03.0003	5.1.02	Belanja Barang dan Jasa	36.040.000,00	35.681.290,00	-358.710,00	99,00	
				JUMLAH BELANJA	3.190.246.768,00	3.129.543.750,00	-60.703.018,00	98,09	
				SURPLUS / (DEFISIT)	-3.190.246.768,00	-3.129.543.750,00	60.703.018,00	98,09	
				SISA LEBIH PEMBIAYAAN ANGGARAN (SILPA)	-3.190.246.768,00	-3.129.543.750,00	60.703.018,00	98,09	

Dokumen ini ditandatangani secara elektronik menggunakan Sertifikat Elektronik yang diterbitkan oleh Balai Sertifikasi Elektronik (BSrE), Badan Siber dan Sandi Negara (BSSN)

Organisasi: Kelurahan Loa Ipuh Darat

KODE REKENING				URAIAN	JUMLAH (Rp)		BERTAMBAH /		DASAR HUKUM
					ANGGARAN SETELAH PERUBAHAN	REALISASI	(Rp)	(%)	
7.01	7.01.1.03.0.00.01.0003		5	BELANJA DAERAH	1.665.058.550,00	1.222.378.750,00	-442.679.800,00	73,41	
7.01	7.01.1.03.0.00.01.0003	7.1.01		PROGRAM PENUNJANG URUSAN PEMERINTAHAN DAERAH KABUPATEN/KOTA	83.889.050,00	54.895.750,00	-28.993.300,00	65,43	
7.01	7.01.1.03.0.00.01.0003	7.01.01.2.06		ADMINISTRASI UMUM PERANGKAT DAERAH	83.889.050,00	54.895.750,00	-28.993.300,00	65,43	
7.01	7.01.1.03.0.00.01.0003	7.01.01.2.06.0002		PENYEDIAAN PERALATAN DAN PERLENGKAPAN KANTOR	83.889.050,00	54.895.750,00	-28.993.300,00	65,43	
7.01	7.01.1.03.0.00.01.0003	7.01.01.2.06.0002	5.1	BELANJA OPERASI	61.338.050,00	54.895.750,00	-6.442.300,00	89,49	
7.01	7.01.1.03.0.00.01.0003	7.01.01.2.06.0002	5.1.02	Belanja Barang dan Jasa	61.338.050,00	54.895.750,00	-6.442.300,00	89,49	
7.01	7.01.1.03.0.00.01.0003	7.01.01.2.06.0002	5.2	BELANJA MODAL	22.551.000,00	0,00	-22.551.000,00	0,00	
7.01	7.01.1.03.0.00.01.0003	7.01.01.2.06.0002	5.2.02	Belanja Modal Peralatan dan Mesin	22.551.000,00	0,00	-22.551.000,00	0,00	
7.01	7.01.1.03.0.00.01.0003	7.1.03		PROGRAM PEMBERDAYAAN MASYARAKAT DESA DAN KELURAHAN	1.581.169.500,00	1.167.483.000,00	-413.686.500,00	73,83	
7.01	7.01.1.03.0.00.01.0003	7.01.03.2.02		KEGIATAN PEMBERDAYAAN KELURAHAN	881.169.500,00	467.483.000,00	-413.686.500,00	53,05	
7.01	7.01.1.03.0.00.01.0003	7.01.03.2.02.0002		PEMBANGUNAN SARANA DAN PRASARANA KELURAHAN	647.126.000,00	406.473.000,00	-240.653.000,00	62,81	
7.01	7.01.1.03.0.00.01.0003	7.01.03.2.02.0002	5.1	BELANJA OPERASI	310.854.000,00	231.579.000,00	-79.275.000,00	74,49	
7.01	7.01.1.03.0.00.01.0003	7.01.03.2.02.0002	5.1.02	Belanja Barang dan Jasa	310.854.000,00	231.579.000,00	-79.275.000,00	74,49	
7.01	7.01.1.03.0.00.01.0003	7.01.03.2.02.0002	5.2	BELANJA MODAL	336.272.000,00	174.894.000,00	-161.378.000,00	52,00	
7.01	7.01.1.03.0.00.01.0003	7.01.03.2.02.0002	5.2.03	Belanja Modal Gedung dan Bangunan	175.280.000,00	15.986.000,00	-159.294.000,00	9,12	
7.01	7.01.1.03.0.00.01.0003	7.01.03.2.02.0002	5.2.04	Belanja Modal Jalan, Jaringan, dan Irigasi	160.992.000,00	158.908.000,00	-2.084.000,00	98,70	
7.01	7.01.1.03.0.00.01.0003	7.01.03.2.02.0003		PEMBERDAYAAN MASYARAKAT DI KELURAHAN	234.043.500,00	61.010.000,00	-173.033.500,00	26,06	
7.01	7.01.1.03.0.00.01.0003	7.01.03.2.02.0003	5.1	BELANJA OPERASI	234.043.500,00	61.010.000,00	-173.033.500,00	26,06	
7.01	7.01.1.03.0.00.01.0003	7.01.03.2.02.0003	5.1.02	Belanja Barang dan Jasa	234.043.500,00	61.010.000,00	-173.033.500,00	26,06	
7.01	7.01.1.03.0.00.01.0003	7.01.03.2.03		PEMBERDAYAAN LEMBAGA KEMASYARAKATAN TINGKAT KECAMATAN	700.000.000,00	700.000.000,00	0,00	100,00	
7.01	7.01.1.03.0.00.01.0003	7.01.03.2.03.0001		PENYELENGGARAAN LEMBAGA KEMASYARAKATAN	700.000.000,00	700.000.000,00	0,00	100,00	
7.01	7.01.1.03.0.00.01.0003	7.01.03.2.03.0001	5.1	BELANJA OPERASI	700.000.000,00	700.000.000,00	0,00	100,00	
7.01	7.01.1.03.0.00.01.0003	7.01.03.2.03.0001	5.1.02	Belanja Barang dan Jasa	700.000.000,00	700.000.000,00	0,00	100,00	
				JUMLAH BELANJA	1.665.058.550,00	1.222.378.750,00	-442.679.800,00	73,41	
				SURPLUS / (DEFISIT)	-1.665.058.550,00	-1.222.378.750,00	442.679.800,00	73,41	
				SISA LEBIH PEMBIAYAAN ANGGARAN (SILPA)	-1.665.058.550,00	-1.222.378.750,00	442.679.800,00	73,41	

BerAKHLAK bangga melayani bangsa
Balai Sertifikasi Elektronik
Dokumen ini ditandatangani secara elektronik menggunakan Sertifikat Elektronik yang diterbitkan oleh Balai Sertifikasi Elektronik (BSrE), Badan Siber dan Sandi Negara (BSSN)

Organisasi: Kelurahan Sukarame

KODE REKENING				URAIAN	JUMLAH (Rp)		BERTAMBAH /		DASAR HUKUM
					ANGGARAN SETELAH PERUBAHAN	REALISASI	(Rp)	(%)	
7.01	7.01.1.03.0.00.01.0002		5	BELANJA DAERAH	1.622.641.648,00	1.585.393.367,00	-37.248.281,00	97,70	
7.01	7.01.1.03.0.00.01.0002	7.1.01		PROGRAM PENUNJANG URUSAN PEMERINTAHAN DAERAH KABUPATEN/KOTA	96.894.995,00	90.291.400,00	-6.603.595,00	93,18	
7.01	7.01.1.03.0.00.01.0002	7.01.01.2.06		ADMINISTRASI UMUM PERANGKAT DAERAH	96.894.995,00	90.291.400,00	-6.603.595,00	93,18	
7.01	7.01.1.03.0.00.01.0002	7.01.01.2.06.0002		PENYEDIAAN PERALATAN DAN PERLENGKAPAN KANTOR	85.188.195,00	79.097.600,00	-6.090.595,00	92,85	
7.01	7.01.1.03.0.00.01.0002	7.01.01.2.06.0002	5.1	BELANJA OPERASI	75.064.195,00	69.397.600,00	-5.666.595,00	92,45	
7.01	7.01.1.03.0.00.01.0002	7.01.01.2.06.0002	5.1.02	Belanja Barang dan Jasa	75.064.195,00	69.397.600,00	-5.666.595,00	92,45	
7.01	7.01.1.03.0.00.01.0002	7.01.01.2.06.0002	5.2	BELANJA MODAL	10.124.000,00	9.700.000,00	-424.000,00	95,81	
7.01	7.01.1.03.0.00.01.0002	7.01.01.2.06.0002	5.2.02	Belanja Modal Peralatan dan Mesin	10.124.000,00	9.700.000,00	-424.000,00	95,81	
7.01	7.01.1.03.0.00.01.0002	7.01.01.2.06.0004		PENYEDIAAN BAHAN LOGISTIK KANTOR	6.926.000,00	6.498.800,00	-427.200,00	93,83	
7.01	7.01.1.03.0.00.01.0002	7.01.01.2.06.0004	5.1	BELANJA OPERASI	6.926.000,00	6.498.800,00	-427.200,00	93,83	
7.01	7.01.1.03.0.00.01.0002	7.01.01.2.06.0004	5.1.02	Belanja Barang dan Jasa	6.926.000,00	6.498.800,00	-427.200,00	93,83	
7.01	7.01.1.03.0.00.01.0002	7.01.01.2.06.0009		PENYELENGGARAAN RAPAT KOORDINASI DAN KONSULTASI SKPD	4.780.800,00	4.695.000,00	-85.800,00	98,20	
7.01	7.01.1.03.0.00.01.0002	7.01.01.2.06.0009	5.1	BELANJA OPERASI	4.780.800,00	4.695.000,00	-85.800,00	98,20	
7.01	7.01.1.03.0.00.01.0002	7.01.01.2.06.0009	5.1.02	Belanja Barang dan Jasa	4.780.800,00	4.695.000,00	-85.800,00	98,20	
7.01	7.01.1.03.0.00.01.0002	7.1.03		PROGRAM PEMBERDAYAAN MASYARAKAT DESA DAN KELURAHAN	1.525.746.653,00	1.495.101.967,00	-30.644.686,00	97,99	
7.01	7.01.1.03.0.00.01.0002	7.01.03.2.02		KEGIATAN PEMBERDAYAAN KELURAHAN	796.052.373,00	782.863.117,00	-13.189.256,00	98,34	
7.01	7.01.1.03.0.00.01.0002	7.01.03.2.02.0001		PENINGKATAN PARTISIPASI MASYARAKAT DALAM FORUM MUSYAWARAH PERENCANAAN PEMBANGUNAN DI KELURAHAN	9.887.400,00	9.733.380,00	-154.020,00	98,44	
7.01	7.01.1.03.0.00.01.0002	7.01.03.2.02.0001	5.1	BELANJA OPERASI	9.887.400,00	9.733.380,00	-154.020,00	98,44	
7.01	7.01.1.03.0.00.01.0002	7.01.03.2.02.0001	5.1.02	Belanja Barang dan Jasa	9.887.400,00	9.733.380,00	-154.020,00	98,44	
7.01	7.01.1.03.0.00.01.0002	7.01.03.2.02.0002		PEMBANGUNAN SARANA DAN PRASARANA KELURAHAN	621.907.437,00	614.181.237,00	-7.726.200,00	98,75	
7.01	7.01.1.03.0.00.01.0002	7.01.03.2.02.0002	5.1	BELANJA OPERASI	50.298.929,00	44.328.966,00	-5.969.963,00	88,13	
7.01	7.01.1.03.0.00.01.0002	7.01.03.2.02.0002	5.1.02	Belanja Barang dan Jasa	50.298.929,00	44.328.966,00	-5.969.963,00	88,13	
7.01	7.01.1.03.0.00.01.0002	7.01.03.2.02.0002	5.2	BELANJA MODAL	571.608.508,00	569.852.271,00	-1.756.237,00	99,69	
7.01	7.01.1.03.0.00.01.0002	7.01.03.2.02.0002	5.2.02	Belanja Modal Peralatan dan Mesin	86.875.000,00	85.464.000,00	-1.411.000,00	98,37	
7.01	7.01.1.03.0.00.01.0002	7.01.03.2.02.0002	5.2.04	Belanja Modal Jalan, Jaringan, dan Irigasi	484.733.508,00	484.388.271,00	-345.237,00	99,92	
7.01	7.01.1.03.0.00.01.0002	7.01.03.2.02.0003		PEMBERDAYAAN MASYARAKAT DI KELURAHAN	164.257.536,00	158.948.500,00	-5.309.036,00	96,76	
7.01	7.01.1.03.0.00.01.0002	7.01.03.2.02.0003	5.1	BELANJA OPERASI	157.508.736,00	152.828.500,00	-4.680.236,00	97,02	
7.01	7.01.1.03.0.00.01.0002	7.01.03.2.02.0003	5.1.02	Belanja Barang dan Jasa	157.508.736,00	152.828.500,00	-4.680.236,00	97,02	
7.01	7.01.1.03.0.00.01.0002	7.01.03.2.02.0003	5.2	BELANJA MODAL	6.748.800,00	6.120.000,00	-628.800,00	90,68	
7.01	7.01.1.03.0.00.01.0002	7.01.03.2.02.0003	5.2.02	Belanja Modal Peralatan dan Mesin	6.748.800,00	6.120.000,00	-628.800,00	90,68	
7.01	7.01.1.03.0.00.01.0002	7.01.03.2.03		PEMBERDAYAAN LEMBAGA KEMASYARAKATAN TINGKAT KECAMATAN	729.694.280,00	712.238.850,00	-17.455.430,00	97,60	
7.01	7.01.1.03.0.00.01.0002	7.01.03.2.03.0001		PENYELENGGARAAN LEMBAGA KEMASYARAKATAN	650.000.000,00	650.000.000,00	-	100,00	
7.01	7.01.1.03.0.00.01.0002	7.01.03.2.03.0001	5.1	BELANJA OPERASI	650.000.000,00	650.000.000,00	-	100,00	
7.01	7.01.1.03.0.00.01.0002	7.01.03.2.03.0001	5.1.02	Belanja Barang dan Jasa	650.000.000,00	650.000.000,00	-	100,00	
7.01	7.01.1.03.0.00.01.0002	7.01.03.2.03.0002		PENINGKATAN KAPASITAS LEMBAGA KEMASYARAKATAN	79.694.280,00	62.238.850,00	-17.455.430,00	78,09	
7.01	7.01.1.03.0.00.01.0002	7.01.03.2.03.0002	5.1	BELANJA OPERASI	77.323.280,00	60.198.850,00	-17.124.430,00	77,85	
7.01	7.01.1.03.0.00.01.0002	7.01.03.2.03.0002	5.1.02	Belanja Barang dan Jasa	77.323.280,00	60.198.850,00	-17.124.430,00	77,85	
7.01	7.01.1.03.0.00.01.0002	7.01.03.2.03.0002	5.2	BELANJA MODAL	2.371.000,00	2.040.000,00	-331.000,00	86,03	
7.01	7.01.1.03.0.00.01.0002	7.01.03.2.03.0002	5.2.02	Belanja Modal Peralatan dan Mesin	2.371.000,00	2.040.000,00	-331.000,00	86,03	
				JUMLAH BELANJA	1.622.641.648,00	1.585.393.367,00	-37.248.281,00	97,70	
				SURPLUS / (DEFISIT)	-1.622.641.648,00	-1.585.393.367,00	37.248.281,00	97,70	
				SISA LEBIH PEMBIAYAAN ANGGARAN (SILPA)	-1.622.641.648,00	-1.585.393.367,00	37.248.281,00	97,70	

Dokumen ini ditandatangani secara elektronik menggunakan Sertifikat Elektronik yang diterbitkan oleh Balai Sertifikasi Elektronik (BSrE), Badan Siber dan Sandi Negara (BSSN)

Organisasi: Kelurahan Jahab

KODE REKENING				URAIAN	JUMLAH (Rp)		BERTAMBAH / (BERKURANG)		DASAR HUKUM
					ANGGARAN SETELAH PERUBAHAN	REALISASI	(Rp)	(%)	
7.01	7.01.1.03.0.00.01.0001		5	BELANJA DAERAH	2.017.873.997,00	1.763.377.330,00	-254.496.667,00	87,38	
7.01	7.01.1.03.0.00.01.0001	7.1.01		PROGRAM PENUNJANG URUSAN PEMERINTAHAN DAERAH KABUPATEN/KOTA	62.527.000,00	29.734.515,00	-32.792.485,00	47,55	
7.01	7.01.1.03.0.00.01.0001	7.01.01.2.06		ADMINISTRASI UMUM PERANGKAT DAERAH	47.527.000,00	19.800.000,00	-27.727.000,00	41,66	
7.01	7.01.1.03.0.00.01.0001	7.01.01.2.06.0002		PENYEDIAAN PERALATAN DAN PERLENGKAPAN KANTOR	45.370.000,00	17.650.000,00	-27.720.000,00	38,90	
7.01	7.01.1.03.0.00.01.0001	7.01.01.2.06.0002	5.1	BELANJA OPERASI	35.610.000,00	17.650.000,00	-17.960.000,00	49,56	
7.01	7.01.1.03.0.00.01.0001	7.01.01.2.06.0002	5.1.02	Belanja Barang dan Jasa	35.610.000,00	17.650.000,00	-17.960.000,00	49,56	
7.01	7.01.1.03.0.00.01.0001	7.01.01.2.06.0002	5.2	BELANJA MODAL	9.760.000,00	0,00	-9.760.000,00	0,00	
7.01	7.01.1.03.0.00.01.0001	7.01.01.2.06.0002	5.2.02	Belanja Modal Peralatan dan Mesin	9.760.000,00	0,00	-9.760.000,00	0,00	
7.01	7.01.1.03.0.00.01.0001	7.01.01.2.06.0004		PENYEDIAAN BAHAN LOGISTIK KANTOR	2.157.000,00	2.150.000,00	-7.000,00	99,67	
7.01	7.01.1.03.0.00.01.0001	7.01.01.2.06.0004	5.2	BELANJA MODAL	2.157.000,00	2.150.000,00	-7.000,00	99,67	
7.01	7.01.1.03.0.00.01.0001	7.01.01.2.06.0004	5.2.02	Belanja Modal Peralatan dan Mesin	2.157.000,00	2.150.000,00	-7.000,00	99,67	
7.01	7.01.1.03.0.00.01.0001	7.01.01.2.09		PEMELIHARAAN BARANG MILIK DAERAH PENUNJANG URUSAN PEMERINTAHAN DAERAH	15.000.000,00	9.934.515,00	-5.065.485,00	66,23	
7.01	7.01.1.03.0.00.01.0001	7.01.01.2.09.0002		PENYEDIAAN JASA PEMELIHARAAN, BIAYA PEMELIHARAAN, PAJAK DAN PERIZINAN KENDARAAN DINAS OPERASIONAL ATAU LAPANGAN	15.000.000,00	9.934.515,00	-5.065.485,00	66,23	
7.01	7.01.1.03.0.00.01.0001	7.01.01.2.09.0002	5.1	BELANJA OPERASI	15.000.000,00	9.934.515,00	-5.065.485,00	66,23	
7.01	7.01.1.03.0.00.01.0001	7.01.01.2.09.0002	5.1.02	Belanja Barang dan Jasa	15.000.000,00	9.934.515,00	-5.065.485,00	66,23	
7.01	7.01.1.03.0.00.01.0001	7.1.03		PROGRAM PEMBERDAYAAN MASYARAKAT DESA DAN KELURAHAN	1.955.346.997,00	1.733.642.815,00	-221.704.182,00	88,66	
7.01	7.01.1.03.0.00.01.0001	7.01.03.2.02		KEGIATAN PEMBERDAYAAN KELURAHAN	855.346.997,00	675.559.815,00	-179.787.182,00	78,98	
7.01	7.01.1.03.0.00.01.0001	7.01.03.2.02.0001		PENINGKATAN PARTISIPASI MASYARAKAT DALAM FORUM MUSYAWARAH PERENCANAAN PEMBANGUNAN DI KELURAHAN	9.134.949,00	9.014.949,00	-120.000,00	98,68	
7.01	7.01.1.03.0.00.01.0001	7.01.03.2.02.0001	5.1	BELANJA OPERASI	9.134.949,00	9.014.949,00	-120.000,00	98,68	
7.01	7.01.1.03.0.00.01.0001	7.01.03.2.02.0001	5.1.02	Belanja Barang dan Jasa	9.134.949,00	9.014.949,00	-120.000,00	98,68	
7.01	7.01.1.03.0.00.01.0001	7.01.03.2.02.0002		PEMBANGUNAN SARANA DAN PRASARANA KELURAHAN	645.666.064,00	514.319.866,00	-131.346.198,00	79,65	
7.01	7.01.1.03.0.00.01.0001	7.01.03.2.02.0002	5.1	BELANJA OPERASI	12.240.000,00	12.240.000,00	0,00	100,00	
7.01	7.01.1.03.0.00.01.0001	7.01.03.2.02.0002	5.1.02	Belanja Barang dan Jasa	12.240.000,00	12.240.000,00	0,00	100,00	
7.01	7.01.1.03.0.00.01.0001	7.01.03.2.02.0002	5.2	BELANJA MODAL	633.426.064,00	502.079.866,00	-131.346.198,00	79,26	
7.01	7.01.1.03.0.00.01.0001	7.01.03.2.02.0002	5.2.03	Belanja Modal Gedung dan Bangunan	150.240.000,00	19.148.183,00	-131.091.817,00	12,74	
7.01	7.01.1.03.0.00.01.0001	7.01.03.2.02.0002	5.2.04	Belanja Modal Jalan, Jaringan, dan Irigasi	483.186.064,00	482.931.683,00	-254.381,00	99,94	
7.01	7.01.1.03.0.00.01.0001	7.01.03.2.02.0003		PEMBERDAYAAN MASYARAKAT DI KELURAHAN	200.545.984,00	152.225.000,00	-48.320.984,00	75,90	
7.01	7.01.1.03.0.00.01.0001	7.01.03.2.02.0003	5.1	BELANJA OPERASI	200.545.984,00	152.225.000,00	-48.320.984,00	75,90	
7.01	7.01.1.03.0.00.01.0001	7.01.03.2.02.0003	5.1.02	Belanja Barang dan Jasa	200.545.984,00	152.225.000,00	-48.320.984,00	75,90	
7.01	7.01.1.03.0.00.01.0001	7.01.03.2.03		PEMBERDAYAAN LEMBAGA KEMASYARAKATAN TINGKAT KECAMATAN	1.100.000.000,00	1.058.083.000,00	-41.917.000,00	96,18	
7.01	7.01.1.03.0.00.01.0001	7.01.03.2.03.0001		PENYELENGGARAAN LEMBAGA KEMASYARAKATAN	1.100.000.000,00	1.058.083.000,00	-41.917.000,00	96,18	
7.01	7.01.1.03.0.00.01.0001	7.01.03.2.03.0001	5.1	BELANJA OPERASI	1.058.083.000,00	1.058.083.000,00	0,00	100,00	
7.01	7.01.1.03.0.00.01.0001	7.01.03.2.03.0001	5.1.02	Belanja Barang dan Jasa	1.058.083.000,00	1.058.083.000,00	0,00	100,00	
7.01	7.01.1.03.0.00.01.0001	7.01.03.2.03.0001	5.2	BELANJA MODAL	41.917.000,00	0,00	-41.917.000,00	0,00	
7.01	7.01.1.03.0.00.01.0001	7.01.03.2.03.0001	5.2.02	Belanja Modal Peralatan dan Mesin	41.917.000,00	0,00	-41.917.000,00	0,00	
				JUMLAH BELANJA	2.017.873.997,00	1.763.377.330,00	-254.496.667,00	87,38	
				SURPLUS / (DEFISIT)	-2.017.873.997,00	-1.763.377.330,00	254.496.667,00	87,38	
				SISA LEBIH PEMBIAYAAN ANGGARAN (SILPA)	-2.017.873.997,00	-1.763.377.330,00	254.496.667,00	87,38	

BerAKHLAK bangga melayani bangsa
Balai Sertifikasi Elektronik
Dokumen ini ditandatangani secara elektronik menggunakan Sertifikat Elektronik yang diterbitkan oleh Balai Sertifikasi Elektronik (BSrE), Badan Siber dan Sandi Negara (BSSN)

Organisasi: Kelurahan Tenggarong Seberang

KODE REKENING				URAIAN	JUMLAH (Rp)		BERTAMBAH / (BERKURANG)		DASAR HUKUM
					ANGGARAN SETELAH PERUBAHAN	REALISASI	(Rp)	(%)	
7.01	7.01.1.03.0.00.02.0000		5	BELANJA DAERAH	53.485.538.889,00	46.168.368.582,00	-7.317.170.307,00	86,31	
7.01	7.01.1.03.0.00.02.0000	7.01.01		PROGRAM PENUNJANG URUSAN PEMERINTAHAN DAERAH KABUPATEN/KOTA	9.591.063.329,00	7.478.536.432,00	-2.112.526.897,00	77,97	
7.01	7.01.1.03.0.00.02.0000	7.01.01.2.01		PERENCANAAN, PENGANGGARAN, DAN EVALUASI KINERJA PERANGKAT DAERAH	322.914.570,00	143.652.600,00	-179.261.970,00	44,48	
7.01	7.01.1.03.0.00.02.0000	7.01.01.2.01.0001		PENYUSUNAN DOKUMEN PERENCANAAN PERANGKAT DAERAH	65.543.760,00	50.985.600,00	-14.558.160,00	77,78	
7.01	7.01.1.03.0.00.02.0000	7.01.01.2.01.0001	5.1	BELANJA OPERASI	65.543.760,00	50.985.600,00	-14.558.160,00	77,78	
7.01	7.01.1.03.0.00.02.0000	7.01.01.2.01.0001	5.1.02	Belanja Barang dan Jasa	65.543.760,00	50.985.600,00	-14.558.160,00	77,78	
7.01	7.01.1.03.0.00.02.0000	7.01.01.2.01.0002		KOORDINASI DAN PENYUSUNAN DOKUMEN RKA-SKPD	2.500.000,00	2.500.000,00	0,00	100,00	
7.01	7.01.1.03.0.00.02.0000	7.01.01.2.01.0002	5.1	BELANJA OPERASI	2.500.000,00	2.500.000,00	0,00	100,00	
7.01	7.01.1.03.0.00.02.0000	7.01.01.2.01.0002	5.1.02	Belanja Barang dan Jasa	2.500.000,00	2.500.000,00	0,00	100,00	
7.01	7.01.1.03.0.00.02.0000	7.01.01.2.01.0003		KOORDINASI DAN PENYUSUNAN DOKUMEN PERUBAHAN RKA-SKPD	2.961.000,00	2.630.000,00	-331.000,00	88,82	
7.01	7.01.1.03.0.00.02.0000	7.01.01.2.01.0003	5.1	BELANJA OPERASI	2.961.000,00	2.630.000,00	-331.000,00	88,82	
7.01	7.01.1.03.0.00.02.0000	7.01.01.2.01.0003	5.1.02	Belanja Barang dan Jasa	2.961.000,00	2.630.000,00	-331.000,00	88,82	
7.01	7.01.1.03.0.00.02.0000	7.01.01.2.01.0006		KOORDINASI DAN PENYUSUNAN LAPORAN CAPAIAN KINERJA DAN IKHTISAR REALISASI KINERJA SKPD	34.674.350,00	23.116.000,00	-11.558.350,00	66,66	
7.01	7.01.1.03.0.00.02.0000	7.01.01.2.01.0006	5.1	BELANJA OPERASI	34.674.350,00	23.116.000,00	-11.558.350,00	66,66	
7.01	7.01.1.03.0.00.02.0000	7.01.01.2.01.0006	5.1.02	Belanja Barang dan Jasa	34.674.350,00	23.116.000,00	-11.558.350,00	66,66	
7.01	7.01.1.03.0.00.02.0000	7.01.01.2.01.0007		EVALUASI KINERJA PERANGKAT DAERAH	29.308.000,00	12.316.000,00	-16.992.000,00	42,02	
7.01	7.01.1.03.0.00.02.0000	7.01.01.2.01.0007	5.1	BELANJA OPERASI	29.308.000,00	12.316.000,00	-16.992.000,00	42,02	
7.01	7.01.1.03.0.00.02.0000	7.01.01.2.01.0007	5.1.02	Belanja Barang dan Jasa	29.308.000,00	12.316.000,00	-16.992.000,00	42,02	
7.01	7.01.1.03.0.00.02.0000	7.01.01.2.01.0009		PELAKSANAAN PENGUMPULAN DATA STATISTIK SEKTORAL DAERAH	175.119.560,00	44.681.000,00	-130.438.560,00	25,51	
7.01	7.01.1.03.0.00.02.0000	7.01.01.2.01.0009	5.1	BELANJA OPERASI	161.495.560,00	44.681.000,00	-116.814.560,00	27,66	
7.01	7.01.1.03.0.00.02.0000	7.01.01.2.01.0009	5.1.02	Belanja Barang dan Jasa	161.495.560,00	44.681.000,00	-116.814.560,00	27,66	
7.01	7.01.1.03.0.00.02.0000	7.01.01.2.01.0009	5.2	BELANJA MODAL	13.624.000,00	0,00	-13.624.000,00	0,00	
7.01	7.01.1.03.0.00.02.0000	7.01.01.2.01.0009	5.2.02	Belanja Modal Peralatan dan Mesin	13.624.000,00	0,00	-13.624.000,00	0,00	
7.01	7.01.1.03.0.00.02.0000	7.01.01.2.01.0010		PELAKSANAAN FORUM PERANGKAT DAERAH BERDASARKAN BIDANG URUSAN YANG DIAMPU DALAM RANGKA PENYUSUNAN DOKUMEN PERENCANAAN PERANGKAT DAERAH	12.807.900,00	7.424.000,00	-5.383.900,00	57,96	
7.01	7.01.1.03.0.00.02.0000	7.01.01.2.01.0010	5.1	BELANJA OPERASI	12.807.900,00	7.424.000,00	-5.383.900,00	57,96	
7.01	7.01.1.03.0.00.02.0000	7.01.01.2.01.0010	5.1.02	Belanja Barang dan Jasa	12.807.900,00	7.424.000,00	-5.383.900,00	57,96	
7.01	7.01.1.03.0.00.02.0000	7.01.01.2.02		ADMINISTRASI KEUANGAN PERANGKAT DAERAH	7.513.584.053,00	6.366.353.854,00	-1.147.230.199,00	84,73	
7.01	7.01.1.03.0.00.02.0000	7.01.01.2.02.0001		PENYEDIAAN GAJI DAN TUNJANGAN ASN	7.396.255.453,00	6.269.123.854,00	-1.127.131.599,00	84,76	
7.01	7.01.1.03.0.00.02.0000	7.01.01.2.02.0001	5.1	BELANJA OPERASI	7.396.255.453,00	6.269.123.854,00	-1.127.131.599,00	84,76	
7.01	7.01.1.03.0.00.02.0000	7.01.01.2.02.0001	5.1.01	Belanja Pegawai	7.396.255.453,00	6.269.123.854,00	-1.127.131.599,00	84,76	
7.01	7.01.1.03.0.00.02.0000	7.01.01.2.02.0005		KOORDINASI DAN PENYUSUNAN LAPORAN KEUANGAN AKHIR TAHUN SKPD	10.074.400,00	570.000,00	-9.504.400,00	5,65	
7.01	7.01.1.03.0.00.02.0000	7.01.01.2.02.0005	5.1	BELANJA OPERASI	10.074.400,00	570.000,00	-9.504.400,00	5,65	
7.01	7.01.1.03.0.00.02.0000	7.01.01.2.02.0005	5.1.02	Belanja Barang dan Jasa	10.074.400,00	570.000,00	-9.504.400,00	5,65	
7.01	7.01.1.03.0.00.02.0000	7.01.01.2.02.0007		KOORDINASI DAN PENYUSUNAN LAPORAN KEUANGAN BULANAN/ TRIWULANAN/ SEMESTERAN SKPD	97.215.000,00	95.210.000,00	-2.005.000,00	97,93	
7.01	7.01.1.03.0.00.02.0000	7.01.01.2.02.0007	5.1	BELANJA OPERASI	97.215.000,00	95.210.000,00	-2.005.000,00	97,93	
7.01	7.01.1.03.0.00.02.0000	7.01.01.2.02.0007	5.1.02	Belanja Barang dan Jasa	97.215.000,00	95.210.000,00	-2.005.000,00	97,93	
7.01	7.01.1.03.0.00.02.0000	7.01.01.2.02.0008		PENYUSUNAN PELAPORAN DAN ANALISIS PROGNOSIS REALISASI ANGGARAN	10.039.200,00	1.450.000,00	-8.589.200,00	14,44	
7.01	7.01.1.03.0.00.02.0000	7.01.01.2.02.0008	5.1	BELANJA OPERASI	10.039.200,00	1.450.000,00	-8.589.200,00	14,44	
7.01	7.01.1.03.0.00.02.0000	7.01.01.2.02.0008	5.1.02	Belanja Barang dan Jasa	10.039.200,00	1.450.000,00	-8.589.200,00	14,44	
7.01	7.01.1.03.0.00.02.0000	7.01.01.2.03		ADMINISTRASI BARANG MILIK DAERAH PADA PERANGKAT DAERAH	178.650.374,00	59.920.000,00	-118.730.374,00	33,54	
7.01	7.01.1.03.0.00.02.0000	7.01.01.2.03.0001		PENYUSUNAN PERENCANAAN KEBUTUHAN BARANG MILIK DAERAH SKPD	11.212.000,00	2.020.000,00	-9.192.000,00	18,01	
7.01	7.01.1.03.0.00.02.0000	7.01.01.2.03.0001	5.1	BELANJA OPERASI	11.212.000,00	2.020.000,00	-9.192.000,00	18,01	
7.01	7.01.1.03.0.00.02.0000	7.01.01.2.03.0001	5.1.02	Belanja Barang dan Jasa	11.212.000,00	2.020.000,00	-9.192.000,00	18,01	
7.01	7.01.1.03.0.00.02.0000	7.01.01.2.03.0002		PENGAMANAN BARANG MILIK DAERAH SKPD	90.479.374,00	17.643.000,00	-72.836.374,00	19,49	
7.01	7.01.1.03.0.00.02.0000	7.01.01.2.03.0002	5.1	BELANJA OPERASI	42.132.626,00	16.827.000,00	-25.305.626,00	39,93	

Dokumen ini ditandatangani secara elektronik menggunakan Sertifikat Elektronik yang diterbitkan oleh Balai Sertifikasi Elektronik (BSrE), Badan Siber dan Sandi Negara (BSSN)

KODE REKENING				URAIAN	JUMLAH (Rp)		BERTAMBAH / (BERKURANG)		DASAR HUKUM
					ANGGARAN SETELAH PERUBAHAN	REALISASI	(Rp)	(%)	
7.01	7.01.1.03.0.00.02.0000	7.01.01.2.03.0002	5.1.02	Belanja Barang dan Jasa	42.132.626,00	16.827.000,00	-25.305.626,00	39,93	
7.01	7.01.1.03.0.00.02.0000	7.01.01.2.03.0002	5.2	BELANJA MODAL	48.346.748,00	816.000,00	-47.530.748,00	1,68	
7.01	7.01.1.03.0.00.02.0000	7.01.01.2.03.0002	5.2.02	Belanja Modal Peralatan dan Mesin	48.346.748,00	816.000,00	-47.530.748,00	1,68	
7.01	7.01.1.03.0.00.02.0000	7.01.01.2.03.0003		KOORDINASI DAN PENILAIAN BARANG MILIK DAERAH SKPD	36.159.000,00	15.057.000,00	-21.102.000,00	41,64	
7.01	7.01.1.03.0.00.02.0000	7.01.01.2.03.0003	5.1	BELANJA OPERASI	36.159.000,00	15.057.000,00	-21.102.000,00	41,64	
7.01	7.01.1.03.0.00.02.0000	7.01.01.2.03.0003	5.1.02	Belanja Barang dan Jasa	36.159.000,00	15.057.000,00	-21.102.000,00	41,64	
7.01	7.01.1.03.0.00.02.0000	7.01.01.2.03.0005		REKONSILIASI DAN PENYUSUNAN LAPORAN BARANG MILIK DAERAH PADA SKPD	40.800.000,00	25.200.000,00	-15.600.000,00	61,76	
7.01	7.01.1.03.0.00.02.0000	7.01.01.2.03.0005	5.1	BELANJA OPERASI	40.800.000,00	25.200.000,00	-15.600.000,00	61,76	
7.01	7.01.1.03.0.00.02.0000	7.01.01.2.03.0005	5.1.02	Belanja Barang dan Jasa	40.800.000,00	25.200.000,00	-15.600.000,00	61,76	
7.01	7.01.1.03.0.00.02.0000	7.01.01.2.05		ADMINISTRASI KEPEGAWAIAN PERANGKAT DAERAH	27.082.000,00	14.070.000,00	-13.012.000,00	51,95	
7.01	7.01.1.03.0.00.02.0000	7.01.01.2.05.0003		PENDATAAN DAN PENGOLAHAN ADMINISTRASI KEPEGAWAIAN	2.505.000,00	2.490.000,00	-15.000,00	99,40	
7.01	7.01.1.03.0.00.02.0000	7.01.01.2.05.0003	5.1	BELANJA OPERASI	2.505.000,00	2.490.000,00	-15.000,00	99,40	
7.01	7.01.1.03.0.00.02.0000	7.01.01.2.05.0003	5.1.02	Belanja Barang dan Jasa	2.505.000,00	2.490.000,00	-15.000,00	99,40	
7.01	7.01.1.03.0.00.02.0000	7.01.01.2.05.0004		KOORDINASI DAN PELAKSANAAN SISTEM INFORMASI KEPEGAWAIAN	2.505.000,00	2.490.000,00	-15.000,00	99,40	
7.01	7.01.1.03.0.00.02.0000	7.01.01.2.05.0004	5.1	BELANJA OPERASI	2.505.000,00	2.490.000,00	-15.000,00	99,40	
7.01	7.01.1.03.0.00.02.0000	7.01.01.2.05.0004	5.1.02	Belanja Barang dan Jasa	2.505.000,00	2.490.000,00	-15.000,00	99,40	
7.01	7.01.1.03.0.00.02.0000	7.01.01.2.05.0005		MONITORING, EVALUASI, DAN PENILAIAN KINERJA PEGAWAI	2.474.000,00	2.360.000,00	-114.000,00	95,39	
7.01	7.01.1.03.0.00.02.0000	7.01.01.2.05.0005	5.1	BELANJA OPERASI	2.474.000,00	2.360.000,00	-114.000,00	95,39	
7.01	7.01.1.03.0.00.02.0000	7.01.01.2.05.0005	5.1.02	Belanja Barang dan Jasa	2.474.000,00	2.360.000,00	-114.000,00	95,39	
7.01	7.01.1.03.0.00.02.0000	7.01.01.2.05.0009		PENDIDIKAN DAN PELATIHAN PEGAWAI BERDASARKAN TUGAS DAN FUNGSI	11.972.000,00	400.000,00	-11.572.000,00	3,34	
7.01	7.01.1.03.0.00.02.0000	7.01.01.2.05.0009	5.1	BELANJA OPERASI	11.972.000,00	400.000,00	-11.572.000,00	3,34	
7.01	7.01.1.03.0.00.02.0000	7.01.01.2.05.0009	5.1.02	Belanja Barang dan Jasa	11.972.000,00	400.000,00	-11.572.000,00	3,34	
7.01	7.01.1.03.0.00.02.0000	7.01.01.2.05.0011		BIMBINGAN TEKNIS IMPLEMENTASI PERATURAN PERUNDANG-UNDANGAN	7.626.000,00	6.330.000,00	-1.296.000,00	83,00	
7.01	7.01.1.03.0.00.02.0000	7.01.01.2.05.0011	5.1	BELANJA OPERASI	7.626.000,00	6.330.000,00	-1.296.000,00	83,00	
7.01	7.01.1.03.0.00.02.0000	7.01.01.2.05.0011	5.1.02	Belanja Barang dan Jasa	7.626.000,00	6.330.000,00	-1.296.000,00	83,00	
7.01	7.01.1.03.0.00.02.0000	7.01.01.2.06		ADMINISTRASI UMUM PERANGKAT DAERAH	511.389.090,00	348.939.500,00	-162.449.590,00	68,23	
7.01	7.01.1.03.0.00.02.0000	7.01.01.2.06.0001		PENYEDIAAN KOMPONEN INSTALASI LISTRIK/PENERANGAN BANGUNAN KANTOR	29.413.760,00	28.110.420,00	-1.303.340,00	95,56	
7.01	7.01.1.03.0.00.02.0000	7.01.01.2.06.0001	5.1	BELANJA OPERASI	29.413.760,00	28.110.420,00	-1.303.340,00	95,56	
7.01	7.01.1.03.0.00.02.0000	7.01.01.2.06.0001	5.1.02	Belanja Barang dan Jasa	29.413.760,00	28.110.420,00	-1.303.340,00	95,56	
7.01	7.01.1.03.0.00.02.0000	7.01.01.2.06.0002		PENYEDIAAN PERALATAN DAN PERLENGKAPAN KANTOR	57.594.450,00	51.118.950,00	-6.475.500,00	88,75	
7.01	7.01.1.03.0.00.02.0000	7.01.01.2.06.0002	5.1	BELANJA OPERASI	57.594.450,00	51.118.950,00	-6.475.500,00	88,75	
7.01	7.01.1.03.0.00.02.0000	7.01.01.2.06.0002	5.1.02	Belanja Barang dan Jasa	57.594.450,00	51.118.950,00	-6.475.500,00	88,75	
7.01	7.01.1.03.0.00.02.0000	7.01.01.2.06.0004		PENYEDIAAN BAHAN LOGISTIK KANTOR	82.148.800,00	36.578.000,00	-45.570.800,00	44,52	
7.01	7.01.1.03.0.00.02.0000	7.01.01.2.06.0004	5.1	BELANJA OPERASI	82.148.800,00	36.578.000,00	-45.570.800,00	44,52	
7.01	7.01.1.03.0.00.02.0000	7.01.01.2.06.0004	5.1.02	Belanja Barang dan Jasa	82.148.800,00	36.578.000,00	-45.570.800,00	44,52	
7.01	7.01.1.03.0.00.02.0000	7.01.01.2.06.0005		PENYEDIAAN BARANG CETAKAN DAN PENGGANDAAN	31.698.000,00	23.988.000,00	-7.710.000,00	75,67	
7.01	7.01.1.03.0.00.02.0000	7.01.01.2.06.0005	5.1	BELANJA OPERASI	31.698.000,00	23.988.000,00	-7.710.000,00	75,67	
7.01	7.01.1.03.0.00.02.0000	7.01.01.2.06.0005	5.1.02	Belanja Barang dan Jasa	31.698.000,00	23.988.000,00	-7.710.000,00	75,67	
7.01	7.01.1.03.0.00.02.0000	7.01.01.2.06.0006		PENYEDIAAN BAHAN BACAAN DAN PERATURAN PERUNDANG-UNDANGAN	3.600.000,00	0,00	-3.600.000,00	0,00	
7.01	7.01.1.03.0.00.02.0000	7.01.01.2.06.0006	5.1	BELANJA OPERASI	3.600.000,00	0,00	-3.600.000,00	0,00	
7.01	7.01.1.03.0.00.02.0000	7.01.01.2.06.0006	5.1.02	Belanja Barang dan Jasa	3.600.000,00	0,00	-3.600.000,00	0,00	
7.01	7.01.1.03.0.00.02.0000	7.01.01.2.06.0008		FASILITASI KUNJUNGAN TAMU	49.971.800,00	29.543.730,00	-20.428.070,00	59,12	
7.01	7.01.1.03.0.00.02.0000	7.01.01.2.06.0008	5.1	BELANJA OPERASI	49.971.800,00	29.543.730,00	-20.428.070,00	59,12	
7.01	7.01.1.03.0.00.02.0000	7.01.01.2.06.0008	5.1.02	Belanja Barang dan Jasa	49.971.800,00	29.543.730,00	-20.428.070,00	59,12	
7.01	7.01.1.03.0.00.02.0000	7.01.01.2.06.0009		PENYELENGGARAAN RAPAT KOORDINASI DAN KONSULTASI SKPD	224.516.800,00	156.145.400,00	-68.371.400,00	69,54	
7.01	7.01.1.03.0.00.02.0000	7.01.01.2.06.0009	5.1	BELANJA OPERASI	224.516.800,00	156.145.400,00	-68.371.400,00	69,54	
7.01	7.01.1.03.0.00.02.0000	7.01.01.2.06.0009	5.1.02	Belanja Barang dan Jasa	224.516.800,00	156.145.400,00	-68.371.400,00	69,54	
7.01	7.01.1.03.0.00.02.0000	7.01.01.2.06.0010		PENATAUSAHAAN ARSIP DINAMIS PADA SKPD	25.295.880,00	23.455.000,00	-1.840.880,00	92,72	
7.01	7.01.1.03.0.00.02.0000	7.01.01.2.06.0010	5.1	BELANJA OPERASI	25.295.880,00	23.455.000,00	-1.840.880,00	92,72	
7.01	7.01.1.03.0.00.02.0000	7.01.01.2.06.0010	5.1.02	Belanja Barang dan Jasa	25.295.880,00	23.455.000,00	-1.840.880,00	92,72	
7.01	7.01.1.03.0.00.02.0000	7.01.01.2.06.0011		DUKUNGAN PELAKSANAAN SISTEM PEMERINTAHAN BERBASIS ELEKTRONIK PADA SKPD	7.149.600,00	0,00	-7.149.600,00	0,00	
7.01	7.01.1.03.0.00.02.0000	7.01.01.2.06.0011	5.1	BELANJA OPERASI	7.149.600,00	0,00	-7.149.600,00	0,00	
7.01	7.01.1.03.0.00.02.0000	7.01.01.2.06.0011	5.1.02	Belanja Barang dan Jasa	7.149.600,00	0,00	-7.149.600,00	0,00	
7.01	7.01.1.03.0.00.02.0000	7.01.01.2.07		PENGADAAN BARANG MILIK DAERAH PENUNJANG URUSAN PEMERINTAH DAERAH	3.100.000,00	0,00	-3.100.000,00	0,00	
7.01	7.01.1.03.0.00.02.0000	7.01.01.2.07.0001		PENGADAAN KENDARAAN PERORANGAN DINAS ATAU KENDARAAN DINAS JABATAN	3.100.000,00	0,00	-3.100.000,00	0,00	
7.01	7.01.1.03.0.00.02.0000	7.01.01.2.07.0001	5.1	BELANJA OPERASI	3.100.000,00	0,00	-3.100.000,00	0,00	
7.01	7.01.1.03.0.00.02.0000	7.01.01.2.07.0001	5.1.02	Belanja Barang dan Jasa	3.100.000,00	0,00	-3.100.000,00	0,00	
7.01	7.01.1.03.0.00.02.0000	7.01.01.2.08		PENYEDIAAN JASA PENUNJANG URUSAN PEMERINTAHAN DAERAH	599.343.242,00	353.299.410,00	-246.043.832,00	58,94	

BerAKHLAK bangga melayani bangsa
Balai Sertifikasi Elektronik
Dokumen ini ditandatangani secara elektronik menggunakan Sertifikat Elektronik yang diterbitkan oleh Balai Sertifikasi Elektronik (BSrE), Badan Siber dan Sandi Negara (BSSN)

KODE REKENING				URAIAN	JUMLAH (Rp)		BERTAMBAH / (BERKURANG)		DASAR HUKUM
					ANGGARAN SETELAH PERUBAHAN	REALISASI	(Rp)	(%)	
7.01	7.01.1.03.0.00.02.0000	7.01.01.2.08.0001		PENYEDIAAN JASA SURAT MENYURAT	5.100.000,00	5.000.000,00	-100.000,00	98,03	
7.01	7.01.1.03.0.00.02.0000	7.01.01.2.08.0001	5.1	BELANJA OPERASI	5.100.000,00	5.000.000,00	-100.000,00	98,03	
7.01	7.01.1.03.0.00.02.0000	7.01.01.2.08.0001	5.1.02	Belanja Barang dan Jasa	5.100.000,00	5.000.000,00	-100.000,00	98,03	
7.01	7.01.1.03.0.00.02.0000	7.01.01.2.08.0002		PENYEDIAAN JASA KOMUNIKASI, SUMBER DAYA AIR DAN LISTRIK	336.056.000,00	115.557.162,00	-220.498.838,00	34,38	
7.01	7.01.1.03.0.00.02.0000	7.01.01.2.08.0002	5.1	BELANJA OPERASI	336.056.000,00	115.557.162,00	-220.498.838,00	34,38	
7.01	7.01.1.03.0.00.02.0000	7.01.01.2.08.0002	5.1.02	Belanja Barang dan Jasa	336.056.000,00	115.557.162,00	-220.498.838,00	34,38	
7.01	7.01.1.03.0.00.02.0000	7.01.01.2.08.0003		PENYEDIAAN JASA PERALATAN DAN PERLENGKAPAN KANTOR	19.874.000,00	18.086.000,00	-1.788.000,00	91,00	
7.01	7.01.1.03.0.00.02.0000	7.01.01.2.08.0003	5.1	BELANJA OPERASI	19.874.000,00	18.086.000,00	-1.788.000,00	91,00	
7.01	7.01.1.03.0.00.02.0000	7.01.01.2.08.0003	5.1.02	Belanja Barang dan Jasa	19.874.000,00	18.086.000,00	-1.788.000,00	91,00	
7.01	7.01.1.03.0.00.02.0000	7.01.01.2.08.0004		PENYEDIAAN JASA PELAYANAN UMUM KANTOR	238.313.242,00	214.656.248,00	-23.656.994,00	90,07	
7.01	7.01.1.03.0.00.02.0000	7.01.01.2.08.0004	5.1	BELANJA OPERASI	238.313.242,00	214.656.248,00	-23.656.994,00	90,07	
7.01	7.01.1.03.0.00.02.0000	7.01.01.2.08.0004	5.1.02	Belanja Barang dan Jasa	238.313.242,00	214.656.248,00	-23.656.994,00	90,07	
7.01	7.01.1.03.0.00.02.0000	7.01.01.2.09		PEMELIHARAAN BARANG MILIK DAERAH PENUNJANG URUSAN PEMERINTAHAN DAERAH	435.000.000,00	192.301.068,00	-242.698.932,00	44,20	
7.01	7.01.1.03.0.00.02.0000	7.01.01.2.09.0001		PENYEDIAAN JASA PEMELIHARAAN, BIAYA PEMELIHARAAN, DAN PAJAK KENDARAAN PERORANGAN DINAS ATAU KENDARAAN DINAS JABATAN	10.000.000,00	9.758.598,00	-241.402,00	97,58	
7.01	7.01.1.03.0.00.02.0000	7.01.01.2.09.0001	5.1	BELANJA OPERASI	10.000.000,00	9.758.598,00	-241.402,00	97,58	
7.01	7.01.1.03.0.00.02.0000	7.01.01.2.09.0001	5.1.02	Belanja Barang dan Jasa	10.000.000,00	9.758.598,00	-241.402,00	97,58	
7.01	7.01.1.03.0.00.02.0000	7.01.01.2.09.0002		PENYEDIAAN JASA PEMELIHARAAN, BIAYA PEMELIHARAAN, PAJAK DAN PERIZINAN KENDARAAN DINAS OPERASIONAL ATAU LAPANGAN	125.000.000,00	28.062.804,00	-96.937.196,00	22,45	
7.01	7.01.1.03.0.00.02.0000	7.01.01.2.09.0002	5.1	BELANJA OPERASI	125.000.000,00	28.062.804,00	-96.937.196,00	22,45	
7.01	7.01.1.03.0.00.02.0000	7.01.01.2.09.0002	5.1.02	Belanja Barang dan Jasa	125.000.000,00	28.062.804,00	-96.937.196,00	22,45	
7.01	7.01.1.03.0.00.02.0000	7.01.01.2.09.0006		PEMELIHARAAN PERALATAN DAN MESIN LAINNYA	25.000.000,00	2.020.000,00	-22.980.000,00	8,08	
7.01	7.01.1.03.0.00.02.0000	7.01.01.2.09.0006	5.1	BELANJA OPERASI	25.000.000,00	2.020.000,00	-22.980.000,00	8,08	
7.01	7.01.1.03.0.00.02.0000	7.01.01.2.09.0006	5.1.02	Belanja Barang dan Jasa	25.000.000,00	2.020.000,00	-22.980.000,00	8,08	
7.01	7.01.1.03.0.00.02.0000	7.01.01.2.09.0007		PEMELIHARAAN ASET TETAP LAINNYA	25.000.000,00	0,00	-25.000.000,00	0,00	
7.01	7.01.1.03.0.00.02.0000	7.01.01.2.09.0007	5.1	BELANJA OPERASI	25.000.000,00	0,00	-25.000.000,00	0,00	
7.01	7.01.1.03.0.00.02.0000	7.01.01.2.09.0007	5.1.02	Belanja Barang dan Jasa	25.000.000,00	0,00	-25.000.000,00	0,00	
7.01	7.01.1.03.0.00.02.0000	7.01.01.2.09.0009		PEMELIHARAAN/REHABILITASI GEDUNG KANTOR DAN BANGUNAN LAINNYA	150.000.000,00	135.970.766,00	-14.029.234,00	90,64	
7.01	7.01.1.03.0.00.02.0000	7.01.01.2.09.0009	5.1	BELANJA OPERASI	150.000.000,00	135.970.766,00	-14.029.234,00	90,64	
7.01	7.01.1.03.0.00.02.0000	7.01.01.2.09.0009	5.1.02	Belanja Barang dan Jasa	150.000.000,00	135.970.766,00	-14.029.234,00	90,64	
7.01	7.01.1.03.0.00.02.0000	7.01.01.2.09.0010		PEMELIHARAAN/REHABILITASI SARANA DAN PRASARANA GEDUNG KANTOR ATAU BANGUNAN LAINNYA	100.000.000,00	16.488.900,00	-83.511.100,00	16,48	
7.01	7.01.1.03.0.00.02.0000	7.01.01.2.09.0010	5.1	BELANJA OPERASI	100.000.000,00	16.488.900,00	-83.511.100,00	16,48	
7.01	7.01.1.03.0.00.02.0000	7.01.01.2.09.0010	5.1.02	Belanja Barang dan Jasa	100.000.000,00	16.488.900,00	-83.511.100,00	16,48	
7.01	7.01.1.03.0.00.02.0000	7.01.02		PROGRAM PENYELENGGARAAN PEMERINTAHAN DAN PELAYANAN PUBLIK	43.112.606.620,00	38.115.465.650,00	-4.997.140.970,00	88,40	
7.01	7.01.1.03.0.00.02.0000	7.01.02.2.01		KOORDINASI PENYELENGGARAAN KEGIATAN PEMERINTAHAN DI TINGKAT KECAMATAN	300.935.800,00	258.154.910,00	-42.780.890,00	85,78	
7.01	7.01.1.03.0.00.02.0000	7.01.02.2.01.0001		KOORDINASI/SINERGI PERENCANAAN DAN PELAKSANAAN KEGIATAN PEMERINTAHAN DENGAN PERANGKAT DAERAH DAN INSTANSI VERTIKAL TERKAIT	100.859.600,00	61.662.000,00	-39.197.600,00	61,13	
7.01	7.01.1.03.0.00.02.0000	7.01.02.2.01.0001	5.1	BELANJA OPERASI	100.859.600,00	61.662.000,00	-39.197.600,00	61,13	
7.01	7.01.1.03.0.00.02.0000	7.01.02.2.01.0001	5.1.02	Belanja Barang dan Jasa	100.859.600,00	61.662.000,00	-39.197.600,00	61,13	
7.01	7.01.1.03.0.00.02.0000	7.01.02.2.01.0002		PENINGKATAN EFEKTIFITAS KEGIATAN PEMERINTAHAN DI TINGKAT KECAMATAN	200.076.200,00	196.492.910,00	-3.583.290,00	98,20	
7.01	7.01.1.03.0.00.02.0000	7.01.02.2.01.0002	5.1	BELANJA OPERASI	200.076.200,00	196.492.910,00	-3.583.290,00	98,20	
7.01	7.01.1.03.0.00.02.0000	7.01.02.2.01.0002	5.1.02	Belanja Barang dan Jasa	200.076.200,00	196.492.910,00	-3.583.290,00	98,20	
7.01	7.01.1.03.0.00.02.0000	7.01.02.2.02		PENYELENGGARAAN URUSAN PEMERINTAHAN YANG TIDAK DILAKSANAKAN OLEH UNIT KERJA PERANGKAT DAERAH YANG ADA DI KECAMATAN	57.385.000,00	0,00	-57.385.000,00	0,00	
7.01	7.01.1.03.0.00.02.0000	7.01.02.2.02.0003		PENINGKATAN EFEKTIFITAS PELAKSANAAN PELAYANAN KEPADA MASYARAKAT DI WILAYAH KECAMATAN	57.385.000,00	0,00	-57.385.000,00	0,00	
7.01	7.01.1.03.0.00.02.0000	7.01.02.2.02.0003	5.1	BELANJA OPERASI	42.985.000,00	0,00	-42.985.000,00	0,00	
7.01	7.01.1.03.0.00.02.0000	7.01.02.2.02.0003	5.1.02	Belanja Barang dan Jasa	42.985.000,00	0,00	-42.985.000,00	0,00	
7.01	7.01.1.03.0.00.02.0000	7.01.02.2.02.0003	5.2	BELANJA MODAL	14.400.000,00	0,00	-14.400.000,00	0,00	
7.01	7.01.1.03.0.00.02.0000	7.01.02.2.02.0003	5.2.02	Belanja Modal Peralatan dan Mesin	14.400.000,00	0,00	-14.400.000,00	0,00	
7.01	7.01.1.03.0.00.02.0000	7.01.02.2.04		PELAKSANAAN URUSAN PEMERINTAHAN YANG DILIMPAHKAN KEPADA CAMAT	42.754.285.820,00	37.857.310.740,00	-4.896.975.080,00	88,54	
7.01	7.01.1.03.0.00.02.0000	7.01.02.2.04.0002		PELAKSANAAN URUSAN PEMERINTAHAN YANG TERKAIT DENGAN NONPERIZINAN	683.621.680,00	511.157.132,00	-172.464.548,00	74,77	
7.01	7.01.1.03.0.00.02.0000	7.01.02.2.04.0002	5.1	BELANJA OPERASI	661.545.680,00	511.157.132,00	-150.388.548,00	77,26	
7.01	7.01.1.03.0.00.02.0000	7.01.02.2.04.0002	5.1.02	Belanja Barang dan Jasa	661.545.680,00	511.157.132,00	-150.388.548,00	77,26	
7.01	7.01.1.03.0.00.02.0000	7.01.02.2.04.0002	5.2	BELANJA MODAL	22.076.000,00	0,00	-22.076.000,00	0,00	
7.01	7.01.1.03.0.00.02.0000	7.01.02.2.04.0002	5.2.02	Belanja Modal Peralatan dan Mesin	22.076.000,00	0,00	-22.076.000,00	0,00	
7.01	7.01.1.03.0.00.02.0000	7.01.02.2.04.0003		PELAKSANAAN URUSAN PEMERINTAHAN YANG TERKAIT DENGAN KEWENANGAN LAIN YANG DILIMPAHKAN	42.070.664.140,00	37.346.153.608,00	-4.724.510.532,00	88,77	

Dokumen ini ditandatangani secara elektronik menggunakan Sertifikat Elektronik yang diterbitkan oleh Balai Sertifikasi Elektronik (BSrE), Badan Siber dan Sandi Negara (BSSN)

KODE REKENING				URAIAN	JUMLAH (Rp)		BERTAMBAH / (BERKURANG)		DASAR HUKUM
					ANGGARAN SETELAH PERUBAHAN	REALISASI	(Rp)	(%)	
7.01	7.01.1.03.0.00.02.0000	7.01.02.2.04.0003	5.1	BELANJA OPERASI	42.055.908.140,00	37.346.153.608,00	-4.709.754.532,00	88,80	
7.01	7.01.1.03.0.00.02.0000	7.01.02.2.04.0003	5.1.02	Belanja Barang dan Jasa	42.055.908.140,00	37.346.153.608,00	-4.709.754.532,00	88,80	
7.01	7.01.1.03.0.00.02.0000	7.01.02.2.04.0003	5.2	BELANJA MODAL	14.756.000,00	0,00	-14.756.000,00	0,00	
7.01	7.01.1.03.0.00.02.0000	7.01.02.2.04.0003	5.2.02	Belanja Modal Peralatan dan Mesin	14.756.000,00	0,00	-14.756.000,00	0,00	
7.01	7.01.1.03.0.00.02.0000	7.01.03		PROGRAM PEMBERDAYAAN MASYARAKAT DESA DAN KELURAHAN	469.471.940,00	440.045.000,00	-29.426.940,00	93,73	
7.01	7.01.1.03.0.00.02.0000	7.01.03.2.01		KOORDINASI KEGIATAN PEMBERDAYAAN DESA	101.485.140,00	84.685.000,00	-16.800.140,00	83,44	
7.01	7.01.1.03.0.00.02.0000	7.01.03.2.01.0001		PENINGKATAN PARTISIPASI MASYARAKAT DALAM FORUM MUSYAWARAH PERENCANAAN PEMBANGUNAN DI DESA	75.345.100,00	70.865.000,00	-4.480.100,00	94,05	
7.01	7.01.1.03.0.00.02.0000	7.01.03.2.01.0001	5.1	BELANJA OPERASI	75.345.100,00	70.865.000,00	-4.480.100,00	94,05	
7.01	7.01.1.03.0.00.02.0000	7.01.03.2.01.0001	5.1.02	Belanja Barang dan Jasa	75.345.100,00	70.865.000,00	-4.480.100,00	94,05	
7.01	7.01.1.03.0.00.02.0000	7.01.03.2.01.0003		PENINGKATAN EFEKTIFITAS KEGIATAN PEMBERDAYAAN MASYARAKAT DI WILAYAH KECAMATAN	26.140.040,00	13.820.000,00	-12.320.040,00	52,86	
7.01	7.01.1.03.0.00.02.0000	7.01.03.2.01.0003	5.1	BELANJA OPERASI	26.140.040,00	13.820.000,00	-12.320.040,00	52,86	
7.01	7.01.1.03.0.00.02.0000	7.01.03.2.01.0003	5.1.02	Belanja Barang dan Jasa	26.140.040,00	13.820.000,00	-12.320.040,00	52,86	
7.01	7.01.1.03.0.00.02.0000	7.01.03.2.03		PEMBERDAYAAN LEMBAGA KEMASYARAKATAN TINGKAT KECAMATAN	367.986.800,00	355.360.000,00	-12.626.800,00	96,56	
7.01	7.01.1.03.0.00.02.0000	7.01.03.2.03.0001		PENYELENGGARAAN LEMBAGA KEMASYARAKATAN	367.986.800,00	355.360.000,00	-12.626.800,00	96,56	
7.01	7.01.1.03.0.00.02.0000	7.01.03.2.03.0001	5.1	BELANJA OPERASI	367.986.800,00	355.360.000,00	-12.626.800,00	96,56	
7.01	7.01.1.03.0.00.02.0000	7.01.03.2.03.0001	5.1.02	Belanja Barang dan Jasa	367.986.800,00	355.360.000,00	-12.626.800,00	96,56	
7.01	7.01.1.03.0.00.02.0000	7.01.04		PROGRAM KOORDINASI KETENTRAMAN DAN KETERTIBAN UMUM	118.690.000,00	63.070.000,00	-55.620.000,00	53,13	
7.01	7.01.1.03.0.00.02.0000	7.01.04.2.01		KOORDINASI UPAYA PENYELENGGARAAN KETENTERAMAN DAN KETERTIBAN UMUM	118.690.000,00	63.070.000,00	-55.620.000,00	53,13	
7.01	7.01.1.03.0.00.02.0000	7.01.04.2.01.0002		HARMONISASI HUBUNGAN DENGAN TOKOH AGAMA DAN TOKOH MASYARAKAT	118.690.000,00	63.070.000,00	-55.620.000,00	53,13	
7.01	7.01.1.03.0.00.02.0000	7.01.04.2.01.0002	5.1	BELANJA OPERASI	118.690.000,00	63.070.000,00	-55.620.000,00	53,13	
7.01	7.01.1.03.0.00.02.0000	7.01.04.2.01.0002	5.1.02	Belanja Barang dan Jasa	118.690.000,00	63.070.000,00	-55.620.000,00	53,13	
7.01	7.01.1.03.0.00.02.0000	7.01.05		PROGRAM PENYELENGGARAAN URUSAN PEMERINTAHAN UMUM	193.707.000,00	71.251.500,00	-122.455.500,00	36,78	
7.01	7.01.1.03.0.00.02.0000	7.01.05.2.01		PENYELENGGARAAN URUSAN PEMERINTAHAN UMUM SESUAI PENUGASAN KEPALA DAERAH	193.707.000,00	71.251.500,00	-122.455.500,00	36,78	
7.01	7.01.1.03.0.00.02.0000	7.01.05.2.01.0004		PEMBINAAN KERUKUNAN ANTAR SUKU DAN INTRA SUKU, UMAT BERAGAMA, RAS, DAN GOLONGAN LAINNYA GUNA MEWUJUDKAN STABILITAS KEAMANAN LOKAL, REGIONAL, DAN NASIONAL	193.707.000,00	71.251.500,00	-122.455.500,00	36,78	
7.01	7.01.1.03.0.00.02.0000	7.01.05.2.01.0004	5.1	BELANJA OPERASI	193.707.000,00	71.251.500,00	-122.455.500,00	36,78	
7.01	7.01.1.03.0.00.02.0000	7.01.05.2.01.0004	5.1.02	Belanja Barang dan Jasa	193.707.000,00	71.251.500,00	-122.455.500,00	36,78	
				JUMLAH BELANJA	53.485.538.889,00	46.168.368.582,00	-7.317.170.307,00	86,31	
				SURPLUS / (DEFISIT)	-53.485.538.889,00	-46.168.368.582,00	7.317.170.307,00	86,31	
				SISA LEBIH PEMBIAYAAN ANGGARAN (SILPA)	-53.485.538.889,00	-46.168.368.582,00	7.317.170.307,00	86,31	

Dokumen ini ditandatangani secara elektronik menggunakan Sertifikat Elektronik yang diterbitkan oleh Balai Sertifikasi Elektronik (BSrE), Badan Siber dan Sandi Negara (BSSN)

Organisasi: Kecamatan Loa Kulu

KODE REKENING				URAIAN	JUMLAH (Rp)		BERTAMBAH / (BERKURANG)		DASAR HUKUM
					ANGGARAN SETELAH PERUBAHAN	REALISASI	(Rp)	(%)	
7.01	7.01.1.03.0.00.03.0000		5	BELANJA DAERAH	44.656.906.135,00	37.367.921.118,00	-7.288.985.017,00	83,67	
7.01	7.01.1.03.0.00.03.0000	7.1.01		PROGRAM PENUNJANG URUSAN PEMERINTAHAN DAERAH KABUPATEN/KOTA	10.108.163.701,00	8.987.479.385,00	-1.120.684.316,00	88,91	
7.01	7.01.1.03.0.00.03.0000	7.01.01.2.01		PERENCANAAN, PENGANGGARAN, DAN EVALUASI KINERJA PERANGKAT DAERAH	103.039.560,00	78.659.300,00	-24.380.260,00	76,33	
7.01	7.01.1.03.0.00.03.0000	7.01.01.2.01.0001		PENYUSUNAN DOKUMEN PERENCANAAN PERANGKAT DAERAH	30.249.300,00	22.198.000,00	-8.051.300,00	73,38	
7.01	7.01.1.03.0.00.03.0000	7.01.01.2.01.0001	5.1	BELANJA OPERASI	30.249.300,00	22.198.000,00	-8.051.300,00	73,38	
7.01	7.01.1.03.0.00.03.0000	7.01.01.2.01.0001	5.1.02	Belanja Barang dan Jasa	30.249.300,00	22.198.000,00	-8.051.300,00	73,38	
7.01	7.01.1.03.0.00.03.0000	7.01.01.2.01.0002		KOORDINASI DAN PENYUSUNAN DOKUMEN RKA-SKPD	2.405.000,00	1.660.000,00	-745.000,00	69,02	
7.01	7.01.1.03.0.00.03.0000	7.01.01.2.01.0002	5.1	BELANJA OPERASI	2.405.000,00	1.660.000,00	-745.000,00	69,02	
7.01	7.01.1.03.0.00.03.0000	7.01.01.2.01.0002	5.1.02	Belanja Barang dan Jasa	2.405.000,00	1.660.000,00	-745.000,00	69,02	
7.01	7.01.1.03.0.00.03.0000	7.01.01.2.01.0003		KOORDINASI DAN PENYUSUNAN DOKUMEN PERUBAHAN RKA-SKPD	2.315.000,00	1.490.000,00	-825.000,00	64,36	
7.01	7.01.1.03.0.00.03.0000	7.01.01.2.01.0003	5.1	BELANJA OPERASI	2.315.000,00	1.490.000,00	-825.000,00	64,36	
7.01	7.01.1.03.0.00.03.0000	7.01.01.2.01.0003	5.1.02	Belanja Barang dan Jasa	2.315.000,00	1.490.000,00	-825.000,00	64,36	
7.01	7.01.1.03.0.00.03.0000	7.01.01.2.01.0006		KOORDINASI DAN PENYUSUNAN LAPORAN CAPAIAN KINERJA DAN IKHTISAR REALISASI KINERJA SKPD	36.102.100,00	34.581.000,00	-1.521.100,00	95,78	
7.01	7.01.1.03.0.00.03.0000	7.01.01.2.01.0006	5.1	BELANJA OPERASI	8.177.100,00	6.680.000,00	-1.497.100,00	81,69	
7.01	7.01.1.03.0.00.03.0000	7.01.01.2.01.0006	5.1.02	Belanja Barang dan Jasa	8.177.100,00	6.680.000,00	-1.497.100,00	81,69	
7.01	7.01.1.03.0.00.03.0000	7.01.01.2.01.0006	5.2	BELANJA MODAL	27.925.000,00	27.901.000,00	-24.000,00	99,91	
7.01	7.01.1.03.0.00.03.0000	7.01.01.2.01.0006	5.2.02	Belanja Modal Peralatan dan Mesin	27.925.000,00	27.901.000,00	-24.000,00	99,91	
7.01	7.01.1.03.0.00.03.0000	7.01.01.2.01.0007		EVALUASI KINERJA PERANGKAT DAERAH	19.658.800,00	12.022.500,00	-7.636.300,00	61,15	
7.01	7.01.1.03.0.00.03.0000	7.01.01.2.01.0007	5.1	BELANJA OPERASI	13.336.800,00	5.701.500,00	-7.635.300,00	42,75	
7.01	7.01.1.03.0.00.03.0000	7.01.01.2.01.0007	5.1.02	Belanja Barang dan Jasa	13.336.800,00	5.701.500,00	-7.635.300,00	42,75	
7.01	7.01.1.03.0.00.03.0000	7.01.01.2.01.0007	5.2	BELANJA MODAL	6.322.000,00	6.321.000,00	-1.000,00	99,98	
7.01	7.01.1.03.0.00.03.0000	7.01.01.2.01.0007	5.2.02	Belanja Modal Peralatan dan Mesin	6.322.000,00	6.321.000,00	-1.000,00	99,98	
7.01	7.01.1.03.0.00.03.0000	7.01.01.2.01.0010		PELAKSANAAN FORUM PERANGKAT DAERAH BERDASARKAN BIDANG URUSAN YANG DIAMPU DALAM RANGKA PENYUSUNAN DOKUMEN PERENCANAAN PERANGKAT DAERAH	12.309.360,00	6.707.800,00	-5.601.560,00	54,49	
7.01	7.01.1.03.0.00.03.0000	7.01.01.2.01.0010	5.1	BELANJA OPERASI	12.309.360,00	6.707.800,00	-5.601.560,00	54,49	
7.01	7.01.1.03.0.00.03.0000	7.01.01.2.01.0010	5.1.02	Belanja Barang dan Jasa	12.309.360,00	6.707.800,00	-5.601.560,00	54,49	
7.01	7.01.1.03.0.00.03.0000	7.01.01.2.02		ADMINISTRASI KEUANGAN PERANGKAT DAERAH	8.604.025.527,00	7.879.588.462,00	-724.437.065,00	91,58	
7.01	7.01.1.03.0.00.03.0000	7.01.01.2.02.0001		PENYEDIAAN GAJI DAN TUNJANGAN ASN	8.099.082.527,00	7.389.167.462,00	-709.915.065,00	91,23	
7.01	7.01.1.03.0.00.03.0000	7.01.01.2.02.0001	5.1	BELANJA OPERASI	8.099.082.527,00	7.389.167.462,00	-709.915.065,00	91,23	
7.01	7.01.1.03.0.00.03.0000	7.01.01.2.02.0001	5.1.01	Belanja Pegawai	8.099.082.527,00	7.389.167.462,00	-709.915.065,00	91,23	
7.01	7.01.1.03.0.00.03.0000	7.01.01.2.02.0004		KOORDINASI DAN PELAKSANAAN AKUNTANSI SKPD	354.311.000,00	354.311.000,00	0,00	100,00	
7.01	7.01.1.03.0.00.03.0000	7.01.01.2.02.0004	5.1	BELANJA OPERASI	354.311.000,00	354.311.000,00	0,00	100,00	
7.01	7.01.1.03.0.00.03.0000	7.01.01.2.02.0004	5.1.02	Belanja Barang dan Jasa	354.311.000,00	354.311.000,00	0,00	100,00	
7.01	7.01.1.03.0.00.03.0000	7.01.01.2.02.0005		KOORDINASI DAN PENYUSUNAN LAPORAN KEUANGAN AKHIR TAHUN SKPD	10.606.000,00	0,00	-10.606.000,00	0,00	
7.01	7.01.1.03.0.00.03.0000	7.01.01.2.02.0005	5.1	BELANJA OPERASI	10.606.000,00	0,00	-10.606.000,00	0,00	
7.01	7.01.1.03.0.00.03.0000	7.01.01.2.02.0005	5.1.02	Belanja Barang dan Jasa	10.606.000,00	0,00	-10.606.000,00	0,00	
7.01	7.01.1.03.0.00.03.0000	7.01.01.2.02.0007		KOORDINASI DAN PENYUSUNAN LAPORAN KEUANGAN BULANAN/ TRIWULANAN/ SEMESTERAN SKPD	128.280.000,00	128.270.000,00	-10.000,00	99,99	
7.01	7.01.1.03.0.00.03.0000	7.01.01.2.02.0007	5.1	BELANJA OPERASI	128.280.000,00	128.270.000,00	-10.000,00	99,99	
7.01	7.01.1.03.0.00.03.0000	7.01.01.2.02.0007	5.1.02	Belanja Barang dan Jasa	128.280.000,00	128.270.000,00	-10.000,00	99,99	
7.01	7.01.1.03.0.00.03.0000	7.01.01.2.02.0008		PENYUSUNAN PELAPORAN DAN ANALISIS PROGNOSIS REALISASI ANGGARAN	11.746.000,00	7.840.000,00	-3.906.000,00	66,74	
7.01	7.01.1.03.0.00.03.0000	7.01.01.2.02.0008	5.1	BELANJA OPERASI	11.746.000,00	7.840.000,00	-3.906.000,00	66,74	
7.01	7.01.1.03.0.00.03.0000	7.01.01.2.02.0008	5.1.02	Belanja Barang dan Jasa	11.746.000,00	7.840.000,00	-3.906.000,00	66,74	
7.01	7.01.1.03.0.00.03.0000	7.01.01.2.03		ADMINISTRASI BARANG MILIK DAERAH PADA PERANGKAT DAERAH	241.432.308,00	46.230.000,00	-195.202.308,00	19,14	

Dokumen ini ditandatangani secara elektronik menggunakan Sertifikat Elektronik yang diterbitkan oleh Balai Sertifikasi Elektronik (BSrE), Badan Siber dan Sandi Negara (BSSN)

KODE REKENING				URAIAN	JUMLAH (Rp)		BERTAMBAH / (BERKURANG)		DASAR HUKUM
					ANGGARAN SETELAH PERUBAHAN	REALISASI	(Rp)	(%)	
7.01	7.01.1.03.0.00.03.0000	7.01.01.2.03.0001		PENYUSUNAN PERENCANAAN KEBUTUHAN BARANG MILIK DAERAH SKPD	12.052.000,00	7.730.000,00	-4.322.000,00	64,13	
7.01	7.01.1.03.0.00.03.0000	7.01.01.2.03.0001	5.1	BELANJA OPERASI	12.052.000,00	7.730.000,00	-4.322.000,00	64,13	
7.01	7.01.1.03.0.00.03.0000	7.01.01.2.03.0001	5.1.02	Belanja Barang dan Jasa	12.052.000,00	7.730.000,00	-4.322.000,00	64,13	
7.01	7.01.1.03.0.00.03.0000	7.01.01.2.03.0002		PENGAMANAN BARANG MILIK DAERAH SKPD	141.992.308,00	0,00	-141.992.308,00	0,00	
7.01	7.01.1.03.0.00.03.0000	7.01.01.2.03.0002	5.1	BELANJA OPERASI	60.056.308,00	0,00	-60.056.308,00	0,00	
7.01	7.01.1.03.0.00.03.0000	7.01.01.2.03.0002	5.1.02	Belanja Barang dan Jasa	60.056.308,00	0,00	-60.056.308,00	0,00	
7.01	7.01.1.03.0.00.03.0000	7.01.01.2.03.0002	5.2	BELANJA MODAL	81.936.000,00	0,00	-81.936.000,00	0,00	
7.01	7.01.1.03.0.00.03.0000	7.01.01.2.03.0002	5.2.02	Belanja Modal Peralatan dan Mesin	81.936.000,00	0,00	-81.936.000,00	0,00	
7.01	7.01.1.03.0.00.03.0000	7.01.01.2.03.0003		KOORDINASI DAN PENILAIAN BARANG MILIK DAERAH SKPD	23.188.000,00	1.900.000,00	-21.288.000,00	8,19	
7.01	7.01.1.03.0.00.03.0000	7.01.01.2.03.0003	5.1	BELANJA OPERASI	23.188.000,00	1.900.000,00	-21.288.000,00	8,19	
7.01	7.01.1.03.0.00.03.0000	7.01.01.2.03.0003	5.1.02	Belanja Barang dan Jasa	23.188.000,00	1.900.000,00	-21.288.000,00	8,19	
7.01	7.01.1.03.0.00.03.0000	7.01.01.2.03.0005		REKONSILIASI DAN PENYUSUNAN LAPORAN BARANG MILIK DAERAH PADA SKPD	64.200.000,00	36.600.000,00	-27.600.000,00	57,00	
7.01	7.01.1.03.0.00.03.0000	7.01.01.2.03.0005	5.1	BELANJA OPERASI	64.200.000,00	36.600.000,00	-27.600.000,00	57,00	
7.01	7.01.1.03.0.00.03.0000	7.01.01.2.03.0005	5.1.02	Belanja Barang dan Jasa	64.200.000,00	36.600.000,00	-27.600.000,00	57,00	
7.01	7.01.1.03.0.00.03.0000	7.01.01.2.06		ADMINISTRASI UMUM PERANGKAT DAERAH	275.517.800,00	248.291.600,00	-27.226.200,00	90,11	
7.01	7.01.1.03.0.00.03.0000	7.01.01.2.06.0001		PENYEDIAAN KOMPONEN INSTALASI LISTRIK/PENERANGAN BANGUNAN KANTOR	2.500.000,00	2.468.000,00	-32.000,00	98,72	
7.01	7.01.1.03.0.00.03.0000	7.01.01.2.06.0001	5.1	BELANJA OPERASI	2.500.000,00	2.468.000,00	-32.000,00	98,72	
7.01	7.01.1.03.0.00.03.0000	7.01.01.2.06.0001	5.1.02	Belanja Barang dan Jasa	2.500.000,00	2.468.000,00	-32.000,00	98,72	
7.01	7.01.1.03.0.00.03.0000	7.01.01.2.06.0002		PENYEDIAAN PERALATAN DAN PERLENGKAPAN KANTOR	25.000.000,00	24.311.000,00	-689.000,00	97,24	
7.01	7.01.1.03.0.00.03.0000	7.01.01.2.06.0002	5.1	BELANJA OPERASI	12.724.000,00	12.041.000,00	-683.000,00	94,63	
7.01	7.01.1.03.0.00.03.0000	7.01.01.2.06.0002	5.1.02	Belanja Barang dan Jasa	12.724.000,00	12.041.000,00	-683.000,00	94,63	
7.01	7.01.1.03.0.00.03.0000	7.01.01.2.06.0002	5.2	BELANJA MODAL	12.276.000,00	12.270.000,00	-6.000,00	99,95	
7.01	7.01.1.03.0.00.03.0000	7.01.01.2.06.0002	5.2.02	Belanja Modal Peralatan dan Mesin	12.276.000,00	12.270.000,00	-6.000,00	99,95	
7.01	7.01.1.03.0.00.03.0000	7.01.01.2.06.0004		PENYEDIAAN BAHAN LOGISTIK KANTOR	85.700.000,00	85.657.100,00	-42.900,00	99,94	
7.01	7.01.1.03.0.00.03.0000	7.01.01.2.06.0004	5.1	BELANJA OPERASI	85.700.000,00	85.657.100,00	-42.900,00	99,94	
7.01	7.01.1.03.0.00.03.0000	7.01.01.2.06.0004	5.1.02	Belanja Barang dan Jasa	85.700.000,00	85.657.100,00	-42.900,00	99,94	
7.01	7.01.1.03.0.00.03.0000	7.01.01.2.06.0005		PENYEDIAAN BARANG CETAKAN DAN PENGGANDAAN	5.000.000,00	4.985.000,00	-15.000,00	99,70	
7.01	7.01.1.03.0.00.03.0000	7.01.01.2.06.0005	5.1	BELANJA OPERASI	5.000.000,00	4.985.000,00	-15.000,00	99,70	
7.01	7.01.1.03.0.00.03.0000	7.01.01.2.06.0005	5.1.02	Belanja Barang dan Jasa	5.000.000,00	4.985.000,00	-15.000,00	99,70	
7.01	7.01.1.03.0.00.03.0000	7.01.01.2.06.0006		PENYEDIAAN BAHAN BACAAN DAN PERATURAN PERUNDANG-UNDANGAN	5.500.000,00	5.400.000,00	-100.000,00	98,18	
7.01	7.01.1.03.0.00.03.0000	7.01.01.2.06.0006	5.1	BELANJA OPERASI	5.500.000,00	5.400.000,00	-100.000,00	98,18	
7.01	7.01.1.03.0.00.03.0000	7.01.01.2.06.0006	5.1.02	Belanja Barang dan Jasa	5.500.000,00	5.400.000,00	-100.000,00	98,18	
7.01	7.01.1.03.0.00.03.0000	7.01.01.2.06.0008		FASILITASI KUNJUNGAN TAMU	24.110.000,00	24.100.000,00	-10.000,00	99,95	
7.01	7.01.1.03.0.00.03.0000	7.01.01.2.06.0008	5.1	BELANJA OPERASI	24.110.000,00	24.100.000,00	-10.000,00	99,95	
7.01	7.01.1.03.0.00.03.0000	7.01.01.2.06.0008	5.1.02	Belanja Barang dan Jasa	24.110.000,00	24.100.000,00	-10.000,00	99,95	
7.01	7.01.1.03.0.00.03.0000	7.01.01.2.06.0009		PENYELENGGARAAN RAPAT KOORDINASI DAN KONSULTASI SKPD	98.422.800,00	78.303.000,00	-20.119.800,00	79,55	
7.01	7.01.1.03.0.00.03.0000	7.01.01.2.06.0009	5.1	BELANJA OPERASI	98.422.800,00	78.303.000,00	-20.119.800,00	79,55	
7.01	7.01.1.03.0.00.03.0000	7.01.01.2.06.0009	5.1.02	Belanja Barang dan Jasa	98.422.800,00	78.303.000,00	-20.119.800,00	79,55	
7.01	7.01.1.03.0.00.03.0000	7.01.01.2.06.0010		PENATAUSAHAAN ARSIP DINAMIS PADA SKPD	13.670.000,00	11.837.500,00	-1.832.500,00	86,59	
7.01	7.01.1.03.0.00.03.0000	7.01.01.2.06.0010	5.1	BELANJA OPERASI	13.670.000,00	11.837.500,00	-1.832.500,00	86,59	
7.01	7.01.1.03.0.00.03.0000	7.01.01.2.06.0010	5.1.02	Belanja Barang dan Jasa	13.670.000,00	11.837.500,00	-1.832.500,00	86,59	
7.01	7.01.1.03.0.00.03.0000	7.01.01.2.06.0011		DUKUNGAN PELAKSANAAN SISTEM PEMERINTAHAN BERBASIS ELEKTRONIK PADA SKPD	15.615.000,00	11.230.000,00	-4.385.000,00	71,91	
7.01	7.01.1.03.0.00.03.0000	7.01.01.2.06.0011	5.1	BELANJA OPERASI	15.615.000,00	11.230.000,00	-4.385.000,00	71,91	
7.01	7.01.1.03.0.00.03.0000	7.01.01.2.06.0011	5.1.02	Belanja Barang dan Jasa	15.615.000,00	11.230.000,00	-4.385.000,00	71,91	
7.01	7.01.1.03.0.00.03.0000	7.01.01.2.08		PENYEDIAAN JASA PENUNJANG URUSAN PEMERINTAHAN DAERAH	764.148.506,00	623.318.217,00	-140.830.289,00	81,57	
7.01	7.01.1.03.0.00.03.0000	7.01.01.2.08.0001		PENYEDIAAN JASA SURAT MENYURAT	2.000.000,00	1.996.000,00	-4.000,00	99,80	
7.01	7.01.1.03.0.00.03.0000	7.01.01.2.08.0001	5.1	BELANJA OPERASI	2.000.000,00	1.996.000,00	-4.000,00	99,80	
7.01	7.01.1.03.0.00.03.0000	7.01.01.2.08.0001	5.1.02	Belanja Barang dan Jasa	2.000.000,00	1.996.000,00	-4.000,00	99,80	
7.01	7.01.1.03.0.00.03.0000	7.01.01.2.08.0002		PENYEDIAAN JASA KOMUNIKASI, SUMBER DAYA AIR DAN LISTRIK	248.400.000,00	227.850.257,00	-20.549.743,00	91,72	
7.01	7.01.1.03.0.00.03.0000	7.01.01.2.08.0002	5.1	BELANJA OPERASI	248.400.000,00	227.850.257,00	-20.549.743,00	91,72	
7.01	7.01.1.03.0.00.03.0000	7.01.01.2.08.0002	5.1.02	Belanja Barang dan Jasa	248.400.000,00	227.850.257,00	-20.549.743,00	91,72	
7.01	7.01.1.03.0.00.03.0000	7.01.01.2.08.0003		PENYEDIAAN JASA PERALATAN DAN PERLENGKAPAN KANTOR	20.000.000,00	19.915.000,00	-85.000,00	99,57	
7.01	7.01.1.03.0.00.03.0000	7.01.01.2.08.0003	5.1	BELANJA OPERASI	20.000.000,00	19.915.000,00	-85.000,00	99,57	
7.01	7.01.1.03.0.00.03.0000	7.01.01.2.08.0003	5.1.02	Belanja Barang dan Jasa	20.000.000,00	19.915.000,00	-85.000,00	99,57	
7.01	7.01.1.03.0.00.03.0000	7.01.01.2.08.0004		PENYEDIAAN JASA PELAYANAN UMUM KANTOR	493.748.506,00	373.556.960,00	-120.191.546,00	75,65	
7.01	7.01.1.03.0.00.03.0000	7.01.01.2.08.0004	5.1	BELANJA OPERASI	493.748.506,00	373.556.960,00	-120.191.546,00	75,65	

Dokumen ini ditandatangani secara elektronik menggunakan Sertifikat Elektronik yang diterbitkan oleh Balai Sertifikasi Elektronik (BSrE), Badan Siber dan Sandi Negara (BSSN)

KODE REKENING				URAIAN	JUMLAH (Rp)		BERTAMBAH / (BERKURANG)		DASAR HUKUM
					ANGGARAN SETELAH PERUBAHAN	REALISASI	(Rp)	(%)	
7.01	7.01.1.03.0.00.03.0000	7.01.01.2.08.0004	5.1.02	Belanja Barang dan Jasa	493.748.506,00	373.556.960,00	-120.191.546,00	75,65	
7.01	7.01.1.03.0.00.03.0000	7.01.01.2.09		PEMELIHARAAN BARANG MILIK DAERAH PENUNJANG URUSAN PEMERINTAHAN DAERAH	120.000.000,00	111.391.806,00	-8.608.194,00	92,82	
7.01	7.01.1.03.0.00.03.0000	7.01.01.2.09.0001		PENYEDIAAN JASA PEMELIHARAAN, BIAYA PEMELIHARAAN, DAN PAJAK KENDARAAN PERORANGAN DINAS ATAU KENDARAAN DINAS JABATAN	95.000.000,00	86.631.806,00	-8.368.194,00	91,19	
7.01	7.01.1.03.0.00.03.0000	7.01.01.2.09.0001	5.1	BELANJA OPERASI	95.000.000,00	86.631.806,00	-8.368.194,00	91,19	
7.01	7.01.1.03.0.00.03.0000	7.01.01.2.09.0001	5.1.02	Belanja Barang dan Jasa	95.000.000,00	86.631.806,00	-8.368.194,00	91,19	
7.01	7.01.1.03.0.00.03.0000	7.01.01.2.09.0006		PEMELIHARAAN PERALATAN DAN MESIN LAINNYA	25.000.000,00	24.760.000,00	-240.000,00	99,04	
7.01	7.01.1.03.0.00.03.0000	7.01.01.2.09.0006	5.1	BELANJA OPERASI	25.000.000,00	24.760.000,00	-240.000,00	99,04	
7.01	7.01.1.03.0.00.03.0000	7.01.01.2.09.0006	5.1.02	Belanja Barang dan Jasa	25.000.000,00	24.760.000,00	-240.000,00	99,04	
7.01	7.01.1.03.0.00.03.0000	7.1.02		PROGRAM PENYELENGGARAAN PEMERINTAHAN DAN PELAYANAN PUBLIK	33.426.784.834,00	27.600.121.833,00	-5.826.663.001,00	82,56	
7.01	7.01.1.03.0.00.03.0000	7.01.02.2.01		KOORDINASI PENYELENGGARAAN KEGIATAN PEMERINTAHAN DI TINGKAT KECAMATAN	110.787.450,00	104.603.500,00	-6.183.950,00	94,41	
7.01	7.01.1.03.0.00.03.0000	7.01.02.2.01.0001		KOORDINASI/SINERGI PERENCANAAN DAN PELAKSANAAN KEGIATAN PEMERINTAHAN DENGAN PERANGKAT DAERAH DAN INSTANSI VERTIKAL TERKAIT	110.787.450,00	104.603.500,00	-6.183.950,00	94,41	
7.01	7.01.1.03.0.00.03.0000	7.01.02.2.01.0001	5.1	BELANJA OPERASI	110.787.450,00	104.603.500,00	-6.183.950,00	94,41	
7.01	7.01.1.03.0.00.03.0000	7.01.02.2.01.0001	5.1.02	Belanja Barang dan Jasa	110.787.450,00	104.603.500,00	-6.183.950,00	94,41	
7.01	7.01.1.03.0.00.03.0000	7.01.02.2.02		PENYELENGGARAAN URUSAN PEMERINTAHAN YANG TIDAK DILAKSANAKAN OLEH UNIT KERJA PERANGKAT DAERAH YANG ADA DI KECAMATAN	101.554.770,00	64.063.300,00	-37.491.470,00	63,08	
7.01	7.01.1.03.0.00.03.0000	7.01.02.2.02.0002		FASILITASI PERCEPATAN PENCAPAIAN STANDAR PELAYANAN MINIMAL DI WILAYAH KECAMATAN	46.556.950,00	29.063.000,00	-17.493.950,00	62,42	
7.01	7.01.1.03.0.00.03.0000	7.01.02.2.02.0002	5.1	BELANJA OPERASI	40.234.950,00	22.742.000,00	-17.492.950,00	56,52	
7.01	7.01.1.03.0.00.03.0000	7.01.02.2.02.0002	5.1.02	Belanja Barang dan Jasa	40.234.950,00	22.742.000,00	-17.492.950,00	56,52	
7.01	7.01.1.03.0.00.03.0000	7.01.02.2.02.0002	5.2	BELANJA MODAL	6.322.000,00	6.321.000,00	-1.000,00	99,98	
7.01	7.01.1.03.0.00.03.0000	7.01.02.2.02.0002	5.2.02	Belanja Modal Peralatan dan Mesin	6.322.000,00	6.321.000,00	-1.000,00	99,98	
7.01	7.01.1.03.0.00.03.0000	7.01.02.2.02.0003		PENINGKATAN EFEKTIFITAS PELAKSANAAN PELAYANAN KEPADA MASYARAKAT DI WILAYAH KECAMATAN	54.997.820,00	35.000.300,00	-19.997.520,00	63,63	
7.01	7.01.1.03.0.00.03.0000	7.01.02.2.02.0003	5.1	BELANJA OPERASI	54.997.820,00	35.000.300,00	-19.997.520,00	63,63	
7.01	7.01.1.03.0.00.03.0000	7.01.02.2.02.0003	5.1.02	Belanja Barang dan Jasa	54.997.820,00	35.000.300,00	-19.997.520,00	63,63	
7.01	7.01.1.03.0.00.03.0000	7.01.02.2.04		PELAKSANAAN URUSAN PEMERINTAHAN YANG DILIMPAHKAN KEPADA CAMAT	33.214.442.614,00	27.431.455.033,00	-5.782.987.581,00	82,58	
7.01	7.01.1.03.0.00.03.0000	7.01.02.2.04.0001		PELAKSANAAN URUSAN PEMERINTAHAN YANG TERKAIT DENGAN PELAYANAN PERIZINAN NON USAHA	5.466.000,00	4.485.000,00	-981.000,00	82,05	
7.01	7.01.1.03.0.00.03.0000	7.01.02.2.04.0001	5.1	BELANJA OPERASI	5.466.000,00	4.485.000,00	-981.000,00	82,05	
7.01	7.01.1.03.0.00.03.0000	7.01.02.2.04.0001	5.1.02	Belanja Barang dan Jasa	5.466.000,00	4.485.000,00	-981.000,00	82,05	
7.01	7.01.1.03.0.00.03.0000	7.01.02.2.04.0002		PELAKSANAAN URUSAN PEMERINTAHAN YANG TERKAIT DENGAN NONPERIZINAN	795.258.306,00	647.651.105,00	-147.607.201,00	81,43	
7.01	7.01.1.03.0.00.03.0000	7.01.02.2.04.0002	5.1	BELANJA OPERASI	789.786.306,00	647.651.105,00	-142.135.201,00	82,00	
7.01	7.01.1.03.0.00.03.0000	7.01.02.2.04.0002	5.1.02	Belanja Barang dan Jasa	789.786.306,00	647.651.105,00	-142.135.201,00	82,00	
7.01	7.01.1.03.0.00.03.0000	7.01.02.2.04.0002	5.2	BELANJA MODAL	5.472.000,00	0,00	-5.472.000,00	0,00	
7.01	7.01.1.03.0.00.03.0000	7.01.02.2.04.0002	5.2.04	Belanja Modal Jalan, Jaringan, dan Irigasi	5.472.000,00	0,00	-5.472.000,00	0,00	
7.01	7.01.1.03.0.00.03.0000	7.01.02.2.04.0003		PELAKSANAAN URUSAN PEMERINTAHAN YANG TERKAIT DENGAN KEWENANGAN LAIN YANG DILIMPAHKAN	32.413.718.308,00	26.779.318.928,00	-5.634.399.380,00	82,61	
7.01	7.01.1.03.0.00.03.0000	7.01.02.2.04.0003	5.1	BELANJA OPERASI	32.413.718.308,00	26.779.318.928,00	-5.634.399.380,00	82,61	
7.01	7.01.1.03.0.00.03.0000	7.01.02.2.04.0003	5.1.02	Belanja Barang dan Jasa	32.413.718.308,00	26.779.318.928,00	-5.634.399.380,00	82,61	
7.01	7.01.1.03.0.00.03.0000	7.1.03		PROGRAM PEMBERDAYAAN MASYARAKAT DESA DAN KELURAHAN	537.309.620,00	255.612.400,00	-281.697.220,00	47,57	
7.01	7.01.1.03.0.00.03.0000	7.01.03.2.01		KOORDINASI KEGIATAN PEMBERDAYAAN DESA	201.582.750,00	138.625.000,00	-62.957.750,00	68,76	
7.01	7.01.1.03.0.00.03.0000	7.01.03.2.01.0001		PENINGKATAN PARTISIPASI MASYARAKAT DALAM FORUM MUSYAWARAH PERENCANAAN PEMBANGUNAN DI DESA	152.086.800,00	120.935.000,00	-31.151.800,00	79,51	
7.01	7.01.1.03.0.00.03.0000	7.01.03.2.01.0001	5.1	BELANJA OPERASI	152.086.800,00	120.935.000,00	-31.151.800,00	79,51	
7.01	7.01.1.03.0.00.03.0000	7.01.03.2.01.0001	5.1.02	Belanja Barang dan Jasa	152.086.800,00	120.935.000,00	-31.151.800,00	79,51	
7.01	7.01.1.03.0.00.03.0000	7.01.03.2.01.0003		PENINGKATAN EFEKTIFITAS KEGIATAN PEMBERDAYAAN MASYARAKAT DI WILAYAH KECAMATAN	49.495.950,00	17.690.000,00	-31.805.950,00	35,74	
7.01	7.01.1.03.0.00.03.0000	7.01.03.2.01.0003	5.1	BELANJA OPERASI	49.495.950,00	17.690.000,00	-31.805.950,00	35,74	
7.01	7.01.1.03.0.00.03.0000	7.01.03.2.01.0003	5.1.02	Belanja Barang dan Jasa	49.495.950,00	17.690.000,00	-31.805.950,00	35,74	
7.01	7.01.1.03.0.00.03.0000	7.01.03.2.03		PEMBERDAYAAN LEMBAGA KEMASYARAKATAN TINGKAT KECAMATAN	335.726.870,00	116.987.400,00	-218.739.470,00	34,84	
7.01	7.01.1.03.0.00.03.0000	7.01.03.2.03.0001		PENYELENGGARAAN LEMBAGA KEMASYARAKATAN	335.726.870,00	116.987.400,00	-218.739.470,00	34,84	
7.01	7.01.1.03.0.00.03.0000	7.01.03.2.03.0001	5.1	BELANJA OPERASI	335.726.870,00	116.987.400,00	-218.739.470,00	34,84	
7.01	7.01.1.03.0.00.03.0000	7.01.03.2.03.0001	5.1.02	Belanja Barang dan Jasa	335.726.870,00	116.987.400,00	-218.739.470,00	34,84	

BerAKHLAK bangga melayani bangsa
Balai Sertifikasi Elektronik
Dokumen ini ditandatangani secara elektronik menggunakan Sertifikat Elektronik yang diterbitkan oleh Balai Sertifikasi Elektronik (BSrE), Badan Siber dan Sandi Negara (BSSN)

KODE REKENING				URAIAN	JUMLAH (Rp)		BERTAMBAH / (BERKURANG)		DASAR HUKUM
					ANGGARAN SETELAH PERUBAHAN	REALISASI	(Rp)	(%)	
7.01	7.01.1.03.0.00.03.0000	7.1.04		PROGRAM KOORDINASI KETENTRAMAN DAN KETERTIBAN UMUM	43.948.100,00	0,00	-43.948.100,00	0,00	
7.01	7.01.1.03.0.00.03.0000	7.01.04.2.01		KOORDINASI UPAYA PENYELENGGARAAN KETENTERAMAN DAN KETERTIBAN UMUM	43.948.100,00	0,00	-43.948.100,00	0,00	
7.01	7.01.1.03.0.00.03.0000	7.01.04.2.01.0001		SINERGITAS DENGAN KEPOLISIAN NEGARA REPUBLIK INDONESIA, TENTARA NASIONAL INDONESIA DAN INSTANSI VERTIKAL DI WILAYAH KECAMATAN	2.445.000,00	0,00	-2.445.000,00	0,00	
7.01	7.01.1.03.0.00.03.0000	7.01.04.2.01.0001	5.1	BELANJA OPERASI	2.445.000,00	0,00	-2.445.000,00	0,00	
7.01	7.01.1.03.0.00.03.0000	7.01.04.2.01.0001	5.1.02	Belanja Barang dan Jasa	2.445.000,00	0,00	-2.445.000,00	0,00	
7.01	7.01.1.03.0.00.03.0000	7.01.04.2.01.0002		HARMONISASI HUBUNGAN DENGAN TOKOH AGAMA DAN TOKOH MASYARAKAT	41.503.100,00	0,00	-41.503.100,00	0,00	
7.01	7.01.1.03.0.00.03.0000	7.01.04.2.01.0002	5.1	BELANJA OPERASI	41.503.100,00	0,00	-41.503.100,00	0,00	
7.01	7.01.1.03.0.00.03.0000	7.01.04.2.01.0002	5.1.02	Belanja Barang dan Jasa	41.503.100,00	0,00	-41.503.100,00	0,00	
7.01	7.01.1.03.0.00.03.0000	7.1.05		PROGRAM PENYELENGGARAAN URUSAN PEMERINTAHAN UMUM	500.609.380,00	485.802.500,00	-14.806.880,00	97,04	
7.01	7.01.1.03.0.00.03.0000	7.01.05.2.01		PENYELENGGARAAN URUSAN PEMERINTAHAN UMUM SESUAI PENUGASAN KEPALA DAERAH	500.609.380,00	485.802.500,00	-14.806.880,00	97,04	
7.01	7.01.1.03.0.00.03.0000	7.01.05.2.01.0004		PEMBINAAN KERUKUNAN ANTAR SUKU DAN INTRA SUKU, UMAT BERAGAMA, RAS, DAN GOLONGAN LAINNYA GUNA MEWUJUDKAN STABILITAS KEAMANAN LOKAL, REGIONAL, DAN NASIONAL	254.403.870,00	241.657.500,00	-12.746.370,00	94,98	
7.01	7.01.1.03.0.00.03.0000	7.01.05.2.01.0004	5.1	BELANJA OPERASI	254.403.870,00	241.657.500,00	-12.746.370,00	94,98	
7.01	7.01.1.03.0.00.03.0000	7.01.05.2.01.0004	5.1.02	Belanja Barang dan Jasa	254.403.870,00	241.657.500,00	-12.746.370,00	94,98	
7.01	7.01.1.03.0.00.03.0000	7.01.05.2.01.0008		PELAKSANAAN TUGAS FORUM KOORDINASI PIMPINAN DI KECAMATAN	246.205.510,00	244.145.000,00	-2.060.510,00	99,16	
7.01	7.01.1.03.0.00.03.0000	7.01.05.2.01.0008	5.1	BELANJA OPERASI	246.205.510,00	244.145.000,00	-2.060.510,00	99,16	
7.01	7.01.1.03.0.00.03.0000	7.01.05.2.01.0008	5.1.02	Belanja Barang dan Jasa	246.205.510,00	244.145.000,00	-2.060.510,00	99,16	
7.01	7.01.1.03.0.00.03.0000	7.1.06		PROGRAM PEMBINAAN DAN PENGAWASAN PEMERINTAHAN DESA	40.090.500,00	38.905.000,00	-1.185.500,00	97,04	
7.01	7.01.1.03.0.00.03.0000	7.01.06.2.01		FASILITASI, REKOMENDASI DAN KOORDINASI PEMBINAAN DAN PENGAWASAN PEMERINTAHAN DESA	40.090.500,00	38.905.000,00	-1.185.500,00	97,04	
7.01	7.01.1.03.0.00.03.0000	7.01.06.2.01.0003		FASILITASI PENGELOLAAN KEUANGAN DESA DAN PENDAYAGUNAAN ASET DESA	40.090.500,00	38.905.000,00	-1.185.500,00	97,04	
7.01	7.01.1.03.0.00.03.0000	7.01.06.2.01.0003	5.1	BELANJA OPERASI	40.090.500,00	38.905.000,00	-1.185.500,00	97,04	
7.01	7.01.1.03.0.00.03.0000	7.01.06.2.01.0003	5.1.02	Belanja Barang dan Jasa	40.090.500,00	38.905.000,00	-1.185.500,00	97,04	
				JUMLAH BELANJA	44.656.906.135,00	37.367.921.118,00	-7.288.985.017,00	83,67	
				SURPLUS / (DEFISIT)	-44.656.906.135,00	-37.367.921.118,00	7.288.985.017,00	83,67	
				SISA LEBIH PEMBIAYAAN ANGGARAN (SILPA)	-44.656.906.135,00	-37.367.921.118,00	7.288.985.017,00	83,67	

BerAKHLAK bangga melayani bangsa
Balai Sertifikasi Elektronik
Dokumen ini ditandatangani secara elektronik menggunakan Sertifikat Elektronik yang diterbitkan oleh Balai Sertifikasi Elektronik (BSrE), Badan Siber dan Sandi Negara (BSSN)

KODE REKENING				URAIAN	JUMLAH (Rp)		BERTAMBAH / (BERKURANG)		DASAR HUKUM
					ANGGARAN SETELAH PERUBAHAN	REALISASI	(Rp)	(%)	
1.03	7.01.1.03.0.00.03.0000		5	BELANJA DAERAH	132.936.150,00	122.100.000,00	-10.836.150,00	91,84	
1.03	7.01.1.03.0.00.03.0000	1.3.01		PROGRAM PENUNJANG URUSAN PEMERINTAHAN DAERAH KABUPATEN/KOTA	132.936.150,00	122.100.000,00	-10.836.150,00	91,84	
1.03	7.01.1.03.0.00.03.0000	1.03.01.2.01		PERENCANAAN, PENGANGGARAN, DAN EVALUASI KINERJA PERANGKAT DAERAH	132.936.150,00	122.100.000,00	-10.836.150,00	91,84	
1.03	7.01.1.03.0.00.03.0000	1.03.01.2.01.0009		PELAKSANAAN PENGUMPULAN DATA STATISTIK SEKTORAL DAERAH	132.936.150,00	122.100.000,00	-10.836.150,00	91,84	
1.03	7.01.1.03.0.00.03.0000	1.03.01.2.01.0009	5.1	BELANJA OPERASI	132.936.150,00	122.100.000,00	-10.836.150,00	91,84	
1.03	7.01.1.03.0.00.03.0000	1.03.01.2.01.0009	5.1.02	Belanja Barang dan Jasa	132.936.150,00	122.100.000,00	-10.836.150,00	91,84	
				JUMLAH BELANJA	132.936.150,00	122.100.000,00	-10.836.150,00	91,84	
				SURPLUS / (DEFISIT)	-132.936.150,00	-122.100.000,00	10.836.150,00	91,84	
				SISA LEBIH PEMBIAYAAN ANGGARAN (SILPA)	-132.936.150,00	-122.100.000,00	10.836.150,00	91,84	

Dokumen ini ditandatangani secara elektronik menggunakan Sertifikat Elektronik yang diterbitkan oleh Balai Sertifikasi Elektronik (BSrE), Badan Siber dan Sandi Negara (BSSN)

Organisasi: Kecamatan Loa Janan

KODE REKENING				URAIAN	JUMLAH (Rp)		BERTAMBAH / (BERKURANG)		DASAR HUKUM
					ANGGARAN SETELAH PERUBAHAN	REALISASI	(Rp)	(%)	
7.01	7.01.1.03.0.00.04.0000		5	BELANJA DAERAH	41.032.288.498,00	36.520.761.267,00	-4.511.527.231,00	89,00	
7.01	7.01.1.03.0.00.04.0000	7.1.01		PROGRAM PENUNJANG URUSAN PEMERINTAHAN DAERAH KABUPATEN/KOTA	6.515.197.152,00	5.404.603.303,00	-1.110.593.849,00	82,95	
7.01	7.01.1.03.0.00.04.0000	7.01.01.2.01		PERENCANAAN, PENGANGGARAN, DAN EVALUASI KINERJA PERANGKAT DAERAH	262.932.100,00	115.950.879,00	-146.981.221,00	44,09	
7.01	7.01.1.03.0.00.04.0000	7.01.01.2.01.0001		PENYUSUNAN DOKUMEN PERENCANAAN PERANGKAT DAERAH	64.684.700,00	30.995.000,00	-33.689.700,00	47,91	
7.01	7.01.1.03.0.00.04.0000	7.01.01.2.01.0001	5.1	BELANJA OPERASI	64.684.700,00	30.995.000,00	-33.689.700,00	47,91	
7.01	7.01.1.03.0.00.04.0000	7.01.01.2.01.0001	5.1.02	Belanja Barang dan Jasa	64.684.700,00	30.995.000,00	-33.689.700,00	47,91	
7.01	7.01.1.03.0.00.04.0000	7.01.01.2.01.0002		KOORDINASI DAN PENYUSUNAN DOKUMEN RKA-SKPD	3.464.000,00	2.860.000,00	-604.000,00	82,56	
7.01	7.01.1.03.0.00.04.0000	7.01.01.2.01.0002	5.1	BELANJA OPERASI	3.464.000,00	2.860.000,00	-604.000,00	82,56	
7.01	7.01.1.03.0.00.04.0000	7.01.01.2.01.0002	5.1.02	Belanja Barang dan Jasa	3.464.000,00	2.860.000,00	-604.000,00	82,56	
7.01	7.01.1.03.0.00.04.0000	7.01.01.2.01.0003		KOORDINASI DAN PENYUSUNAN DOKUMEN PERUBAHAN RKA-SKPD	3.464.000,00	2.690.000,00	-774.000,00	77,65	
7.01	7.01.1.03.0.00.04.0000	7.01.01.2.01.0003	5.1	BELANJA OPERASI	3.464.000,00	2.690.000,00	-774.000,00	77,65	
7.01	7.01.1.03.0.00.04.0000	7.01.01.2.01.0003	5.1.02	Belanja Barang dan Jasa	3.464.000,00	2.690.000,00	-774.000,00	77,65	
7.01	7.01.1.03.0.00.04.0000	7.01.01.2.01.0006		KOORDINASI DAN PENYUSUNAN LAPORAN CAPAIAN KINERJA DAN IKHTISAR REALISASI KINERJA SKPD	37.960.000,00	31.244.400,00	-6.715.600,00	82,30	
7.01	7.01.1.03.0.00.04.0000	7.01.01.2.01.0006	5.1	BELANJA OPERASI	37.960.000,00	31.244.400,00	-6.715.600,00	82,30	
7.01	7.01.1.03.0.00.04.0000	7.01.01.2.01.0006	5.1.02	Belanja Barang dan Jasa	37.960.000,00	31.244.400,00	-6.715.600,00	82,30	
7.01	7.01.1.03.0.00.04.0000	7.01.01.2.01.0007		EVALUASI KINERJA PERANGKAT DAERAH	28.961.000,00	11.696.000,00	-17.265.000,00	40,38	
7.01	7.01.1.03.0.00.04.0000	7.01.01.2.01.0007	5.1	BELANJA OPERASI	28.961.000,00	11.696.000,00	-17.265.000,00	40,38	
7.01	7.01.1.03.0.00.04.0000	7.01.01.2.01.0007	5.1.02	Belanja Barang dan Jasa	28.961.000,00	11.696.000,00	-17.265.000,00	40,38	
7.01	7.01.1.03.0.00.04.0000	7.01.01.2.01.0009		PELAKSANAAN PENGUMPULAN DATA STATISTIK SEKTORAL DAERAH	109.216.400,00	25.479.779,00	-83.736.621,00	23,32	
7.01	7.01.1.03.0.00.04.0000	7.01.01.2.01.0009	5.1	BELANJA OPERASI	104.432.400,00	22.353.653,00	-82.078.747,00	21,40	
7.01	7.01.1.03.0.00.04.0000	7.01.01.2.01.0009	5.1.02	Belanja Barang dan Jasa	104.432.400,00	22.353.653,00	-82.078.747,00	21,40	
7.01	7.01.1.03.0.00.04.0000	7.01.01.2.01.0009	5.2	BELANJA MODAL	4.784.000,00	3.126.126,00	-1.657.874,00	65,34	
7.01	7.01.1.03.0.00.04.0000	7.01.01.2.01.0009	5.2.02	Belanja Modal Peralatan dan Mesin	4.784.000,00	3.126.126,00	-1.657.874,00	65,34	
7.01	7.01.1.03.0.00.04.0000	7.01.01.2.01.0010		PELAKSANAAN FORUM PERANGKAT DAERAH BERDASARKAN BIDANG URUSAN YANG DIAMPU DALAM RANGKA PENYUSUNAN DOKUMEN PERENCANAAN PERANGKAT DAERAH	15.182.000,00	10.985.700,00	-4.196.300,00	72,36	
7.01	7.01.1.03.0.00.04.0000	7.01.01.2.01.0010	5.1	BELANJA OPERASI	15.182.000,00	10.985.700,00	-4.196.300,00	72,36	
7.01	7.01.1.03.0.00.04.0000	7.01.01.2.01.0010	5.1.02	Belanja Barang dan Jasa	15.182.000,00	10.985.700,00	-4.196.300,00	72,36	
7.01	7.01.1.03.0.00.04.0000	7.01.01.2.02		ADMINISTRASI KEUANGAN PERANGKAT DAERAH	5.094.091.031,00	4.464.743.959,00	-629.347.072,00	87,64	
7.01	7.01.1.03.0.00.04.0000	7.01.01.2.02.0001		PENYEDIAAN GAJI DAN TUNJANGAN ASN	4.979.603.531,00	4.374.580.559,00	-605.022.972,00	87,84	
7.01	7.01.1.03.0.00.04.0000	7.01.01.2.02.0001	5.1	BELANJA OPERASI	4.979.603.531,00	4.374.580.559,00	-605.022.972,00	87,84	
7.01	7.01.1.03.0.00.04.0000	7.01.01.2.02.0001	5.1.01	Belanja Pegawai	4.979.603.531,00	4.374.580.559,00	-605.022.972,00	87,84	
7.01	7.01.1.03.0.00.04.0000	7.01.01.2.02.0005		KOORDINASI DAN PENYUSUNAN LAPORAN KEUANGAN AKHIR TAHUN SKPD	13.224.600,00	4.880.000,00	-8.344.600,00	36,90	
7.01	7.01.1.03.0.00.04.0000	7.01.01.2.02.0005	5.1	BELANJA OPERASI	13.224.600,00	4.880.000,00	-8.344.600,00	36,90	
7.01	7.01.1.03.0.00.04.0000	7.01.01.2.02.0005	5.1.02	Belanja Barang dan Jasa	13.224.600,00	4.880.000,00	-8.344.600,00	36,90	
7.01	7.01.1.03.0.00.04.0000	7.01.01.2.02.0007		KOORDINASI DAN PENYUSUNAN LAPORAN KEUANGAN BULANAN/ TRIWULANAN/ SEMESTERAN SKPD	86.060.000,00	71.885.000,00	-14.175.000,00	83,52	
7.01	7.01.1.03.0.00.04.0000	7.01.01.2.02.0007	5.1	BELANJA OPERASI	86.060.000,00	71.885.000,00	-14.175.000,00	83,52	
7.01	7.01.1.03.0.00.04.0000	7.01.01.2.02.0007	5.1.02	Belanja Barang dan Jasa	86.060.000,00	71.885.000,00	-14.175.000,00	83,52	
7.01	7.01.1.03.0.00.04.0000	7.01.01.2.02.0008		PENYUSUNAN PELAPORAN DAN ANALISIS PROGNOSIS REALISASI ANGGARAN	15.202.900,00	13.398.400,00	-1.804.500,00	88,13	
7.01	7.01.1.03.0.00.04.0000	7.01.01.2.02.0008	5.1	BELANJA OPERASI	15.202.900,00	13.398.400,00	-1.804.500,00	88,13	
7.01	7.01.1.03.0.00.04.0000	7.01.01.2.02.0008	5.1.02	Belanja Barang dan Jasa	15.202.900,00	13.398.400,00	-1.804.500,00	88,13	
7.01	7.01.1.03.0.00.04.0000	7.01.01.2.03		ADMINISTRASI BARANG MILIK DAERAH PADA PERANGKAT DAERAH	215.019.400,00	154.138.430,00	-60.880.970,00	71,68	
7.01	7.01.1.03.0.00.04.0000	7.01.01.2.03.0001		PENYUSUNAN PERENCANAAN KEBUTUHAN BARANG MILIK DAERAH SKPD	15.025.000,00	8.380.000,00	-6.645.000,00	55,77	
7.01	7.01.1.03.0.00.04.0000	7.01.01.2.03.0001	5.1	BELANJA OPERASI	15.025.000,00	8.380.000,00	-6.645.000,00	55,77	

Dokumen ini ditandatangani secara elektronik menggunakan Sertifikat Elektronik yang diterbitkan oleh Balai Sertifikasi Elektronik (BSrE), Badan Siber dan Sandi Negara (BSSN)

KODE REKENING				URAIAN	JUMLAH (Rp)		BERTAMBAH / (BERKURANG)		DASAR HUKUM
					ANGGARAN SETELAH PERUBAHAN	REALISASI	(Rp)	(%)	
7.01	7.01.1.03.0.00.04.0000	7.01.01.2.03.0001	5.1.02	Belanja Barang dan Jasa	15.025.000,00	8.380.000,00	-6.645.000,00	55,77	
7.01	7.01.1.03.0.00.04.0000	7.01.01.2.03.0002		PENGAMANAN BARANG MILIK DAERAH SKPD	149.498.400,00	126.738.430,00	-22.759.970,00	84,77	
7.01	7.01.1.03.0.00.04.0000	7.01.01.2.03.0002	5.1	BELANJA OPERASI	87.928.400,00	75.783.474,00	-12.144.926,00	86,18	
7.01	7.01.1.03.0.00.04.0000	7.01.01.2.03.0002	5.1.02	Belanja Barang dan Jasa	87.928.400,00	75.783.474,00	-12.144.926,00	86,18	
7.01	7.01.1.03.0.00.04.0000	7.01.01.2.03.0002	5.2	BELANJA MODAL	61.570.000,00	50.954.956,00	-10.615.044,00	82,75	
7.01	7.01.1.03.0.00.04.0000	7.01.01.2.03.0002	5.2.02	Belanja Modal Peralatan dan Mesin	61.570.000,00	50.954.956,00	-10.615.044,00	82,75	
7.01	7.01.1.03.0.00.04.0000	7.01.01.2.03.0003		KOORDINASI DAN PENILAIAN BARANG MILIK DAERAH SKPD	23.636.000,00	14.930.000,00	-8.706.000,00	63,16	
7.01	7.01.1.03.0.00.04.0000	7.01.01.2.03.0003	5.1	BELANJA OPERASI	23.636.000,00	14.930.000,00	-8.706.000,00	63,16	
7.01	7.01.1.03.0.00.04.0000	7.01.01.2.03.0003	5.1.02	Belanja Barang dan Jasa	23.636.000,00	14.930.000,00	-8.706.000,00	63,16	
7.01	7.01.1.03.0.00.04.0000	7.01.01.2.03.0005		REKONSILIASI DAN PENYUSUNAN LAPORAN BARANG MILIK DAERAH PADA SKPD	26.860.000,00	4.090.000,00	-22.770.000,00	15,22	
7.01	7.01.1.03.0.00.04.0000	7.01.01.2.03.0005	5.1	BELANJA OPERASI	26.860.000,00	4.090.000,00	-22.770.000,00	15,22	
7.01	7.01.1.03.0.00.04.0000	7.01.01.2.03.0005	5.1.02	Belanja Barang dan Jasa	26.860.000,00	4.090.000,00	-22.770.000,00	15,22	
7.01	7.01.1.03.0.00.04.0000	7.01.01.2.06		ADMINISTRASI UMUM PERANGKAT DAERAH	170.198.470,00	156.984.453,00	-13.214.017,00	92,23	
7.01	7.01.1.03.0.00.04.0000	7.01.01.2.06.0001		PENYEDIAAN KOMPONEN INSTALASI LISTRIK/PENERANGAN BANGUNAN KANTOR	7.993.260,00	7.078.400,00	-914.860,00	88,55	
7.01	7.01.1.03.0.00.04.0000	7.01.01.2.06.0001	5.1	BELANJA OPERASI	7.993.260,00	7.078.400,00	-914.860,00	88,55	
7.01	7.01.1.03.0.00.04.0000	7.01.01.2.06.0001	5.1.02	Belanja Barang dan Jasa	7.993.260,00	7.078.400,00	-914.860,00	88,55	
7.01	7.01.1.03.0.00.04.0000	7.01.01.2.06.0002		PENYEDIAAN PERALATAN DAN PERLENGKAPAN KANTOR	22.901.250,00	20.348.350,00	-2.552.900,00	88,85	
7.01	7.01.1.03.0.00.04.0000	7.01.01.2.06.0002	5.1	BELANJA OPERASI	22.901.250,00	20.348.350,00	-2.552.900,00	88,85	
7.01	7.01.1.03.0.00.04.0000	7.01.01.2.06.0002	5.1.02	Belanja Barang dan Jasa	22.901.250,00	20.348.350,00	-2.552.900,00	88,85	
7.01	7.01.1.03.0.00.04.0000	7.01.01.2.06.0004		PENYEDIAAN BAHAN LOGISTIK KANTOR	24.943.420,00	20.103.200,00	-4.840.220,00	80,59	
7.01	7.01.1.03.0.00.04.0000	7.01.01.2.06.0004	5.1	BELANJA OPERASI	24.943.420,00	20.103.200,00	-4.840.220,00	80,59	
7.01	7.01.1.03.0.00.04.0000	7.01.01.2.06.0004	5.1.02	Belanja Barang dan Jasa	24.943.420,00	20.103.200,00	-4.840.220,00	80,59	
7.01	7.01.1.03.0.00.04.0000	7.01.01.2.06.0005		PENYEDIAAN BARANG CETAKAN DAN PENGGANDAAN	5.560.540,00	5.560.000,00	-540,00	99,99	
7.01	7.01.1.03.0.00.04.0000	7.01.01.2.06.0005	5.1	BELANJA OPERASI	5.560.540,00	5.560.000,00	-540,00	99,99	
7.01	7.01.1.03.0.00.04.0000	7.01.01.2.06.0005	5.1.02	Belanja Barang dan Jasa	5.560.540,00	5.560.000,00	-540,00	99,99	
7.01	7.01.1.03.0.00.04.0000	7.01.01.2.06.0009		PENYELENGGARAAN RAPAT KOORDINASI DAN KONSULTASI SKPD	85.770.000,00	85.153.500,00	-616.500,00	99,28	
7.01	7.01.1.03.0.00.04.0000	7.01.01.2.06.0009	5.1	BELANJA OPERASI	85.770.000,00	85.153.500,00	-616.500,00	99,28	
7.01	7.01.1.03.0.00.04.0000	7.01.01.2.06.0009	5.1.02	Belanja Barang dan Jasa	85.770.000,00	85.153.500,00	-616.500,00	99,28	
7.01	7.01.1.03.0.00.04.0000	7.01.01.2.06.0010		PENATAUSAHAAN ARSIP DINAMIS PADA SKPD	23.030.000,00	18.741.003,00	-4.288.997,00	81,37	
7.01	7.01.1.03.0.00.04.0000	7.01.01.2.06.0010	5.1	BELANJA OPERASI	23.030.000,00	18.741.003,00	-4.288.997,00	81,37	
7.01	7.01.1.03.0.00.04.0000	7.01.01.2.06.0010	5.1.02	Belanja Barang dan Jasa	23.030.000,00	18.741.003,00	-4.288.997,00	81,37	
7.01	7.01.1.03.0.00.04.0000	7.01.01.2.08		PENYEDIAAN JASA PENUNJANG URUSAN PEMERINTAHAN DAERAH	441.055.465,00	386.355.859,00	-54.699.606,00	87,59	
7.01	7.01.1.03.0.00.04.0000	7.01.01.2.08.0002		PENYEDIAAN JASA KOMUNIKASI, SUMBER DAYA AIR DAN LISTRIK	201.042.909,00	180.900.581,00	-20.142.328,00	89,98	
7.01	7.01.1.03.0.00.04.0000	7.01.01.2.08.0002	5.1	BELANJA OPERASI	201.042.909,00	180.900.581,00	-20.142.328,00	89,98	
7.01	7.01.1.03.0.00.04.0000	7.01.01.2.08.0002	5.1.02	Belanja Barang dan Jasa	201.042.909,00	180.900.581,00	-20.142.328,00	89,98	
7.01	7.01.1.03.0.00.04.0000	7.01.01.2.08.0003		PENYEDIAAN JASA PERALATAN DAN PERLENGKAPAN KANTOR	10.236.000,00	9.950.000,00	-286.000,00	97,20	
7.01	7.01.1.03.0.00.04.0000	7.01.01.2.08.0003	5.1	BELANJA OPERASI	10.236.000,00	9.950.000,00	-286.000,00	97,20	
7.01	7.01.1.03.0.00.04.0000	7.01.01.2.08.0003	5.1.02	Belanja Barang dan Jasa	10.236.000,00	9.950.000,00	-286.000,00	97,20	
7.01	7.01.1.03.0.00.04.0000	7.01.01.2.08.0004		PENYEDIAAN JASA PELAYANAN UMUM KANTOR	229.776.556,00	195.505.278,00	-34.271.278,00	85,08	
7.01	7.01.1.03.0.00.04.0000	7.01.01.2.08.0004	5.1	BELANJA OPERASI	229.776.556,00	195.505.278,00	-34.271.278,00	85,08	
7.01	7.01.1.03.0.00.04.0000	7.01.01.2.08.0004	5.1.02	Belanja Barang dan Jasa	229.776.556,00	195.505.278,00	-34.271.278,00	85,08	
7.01	7.01.1.03.0.00.04.0000	7.01.01.2.09		PEMELIHARAAN BARANG MILIK DAERAH PENUNJANG URUSAN PEMERINTAHAN DAERAH	331.900.686,00	126.429.723,00	-205.470.963,00	38,09	
7.01	7.01.1.03.0.00.04.0000	7.01.01.2.09.0001		PENYEDIAAN JASA PEMELIHARAAN, BIAYA PEMELIHARAAN, DAN PAJAK KENDARAAN PERORANGAN DINAS ATAU KENDARAAN DINAS JABATAN	49.652.000,00	46.931.692,00	-2.720.308,00	94,52	
7.01	7.01.1.03.0.00.04.0000	7.01.01.2.09.0001	5.1	BELANJA OPERASI	49.652.000,00	46.931.692,00	-2.720.308,00	94,52	
7.01	7.01.1.03.0.00.04.0000	7.01.01.2.09.0001	5.1.02	Belanja Barang dan Jasa	49.652.000,00	46.931.692,00	-2.720.308,00	94,52	
7.01	7.01.1.03.0.00.04.0000	7.01.01.2.09.0002		PENYEDIAAN JASA PEMELIHARAAN, BIAYA PEMELIHARAAN, PAJAK DAN PERIZINAN KENDARAAN DINAS OPERASIONAL ATAU LAPANGAN	49.718.000,00	48.273.831,00	-1.444.169,00	97,09	
7.01	7.01.1.03.0.00.04.0000	7.01.01.2.09.0002	5.1	BELANJA OPERASI	49.718.000,00	48.273.831,00	-1.444.169,00	97,09	
7.01	7.01.1.03.0.00.04.0000	7.01.01.2.09.0002	5.1.02	Belanja Barang dan Jasa	49.718.000,00	48.273.831,00	-1.444.169,00	97,09	
7.01	7.01.1.03.0.00.04.0000	7.01.01.2.09.0009		PEMELIHARAAN/REHABILITASI GEDUNG KANTOR DAN BANGUNAN LAINNYA	232.530.686,00	31.224.200,00	-201.306.486,00	13,42	
7.01	7.01.1.03.0.00.04.0000	7.01.01.2.09.0009	5.1	BELANJA OPERASI	232.530.686,00	31.224.200,00	-201.306.486,00	13,42	
7.01	7.01.1.03.0.00.04.0000	7.01.01.2.09.0009	5.1.02	Belanja Barang dan Jasa	232.530.686,00	31.224.200,00	-201.306.486,00	13,42	
7.01	7.01.1.03.0.00.04.0000	7.1.02		PROGRAM PENYELENGGARAAN PEMERINTAHAN DAN PELAYANAN PUBLIK	33.782.945.146,00	30.714.379.514,00	-3.068.565.632,00	90,91	
7.01	7.01.1.03.0.00.04.0000	7.01.02.2.01		KOORDINASI PENYELENGGARAAN KEGIATAN PEMERINTAHAN DI TINGKAT KECAMATAN	275.496.440,00	151.594.560,00	-123.901.880,00	55,02	

BerAKHLAK bangga melayani bangsa
Balai Sertifikasi Elektronik
Dokumen ini ditandatangani secara elektronik menggunakan Sertifikat Elektronik yang diterbitkan oleh Balai Sertifikasi Elektronik (BSrE), Badan Siber dan Sandi Negara (BSSN)

KODE REKENING				URAIAN	JUMLAH (Rp)		BERTAMBAH / (BERKURANG)		DASAR HUKUM
					ANGGARAN SETELAH PERUBAHAN	REALISASI	(Rp)	(%)	
7.01	7.01.1.03.0.00.04.0000	7.01.02.2.01.0001		KOORDINASI/SINERGI PERENCANAAN DAN PELAKSANAAN KEGIATAN PEMERINTAHAN DENGAN PERANGKAT DAERAH DAN INSTANSI VERTIKAL TERKAIT	108.045.400,00	33.475.000,00	-74.570.400,00	30,98	
7.01	7.01.1.03.0.00.04.0000	7.01.02.2.01.0001	5.1	BELANJA OPERASI	108.045.400,00	33.475.000,00	-74.570.400,00	30,98	
7.01	7.01.1.03.0.00.04.0000	7.01.02.2.01.0001	5.1.02	Belanja Barang dan Jasa	108.045.400,00	33.475.000,00	-74.570.400,00	30,98	
7.01	7.01.1.03.0.00.04.0000	7.01.02.2.01.0002		PENINGKATAN EFEKTIFITAS KEGIATAN PEMERINTAHAN DI TINGKAT KECAMATAN	167.451.040,00	118.119.560,00	-49.331.480,00	70,53	
7.01	7.01.1.03.0.00.04.0000	7.01.02.2.01.0002	5.1	BELANJA OPERASI	167.451.040,00	118.119.560,00	-49.331.480,00	70,53	
7.01	7.01.1.03.0.00.04.0000	7.01.02.2.01.0002	5.1.02	Belanja Barang dan Jasa	167.451.040,00	118.119.560,00	-49.331.480,00	70,53	
7.01	7.01.1.03.0.00.04.0000	7.01.02.2.02		PENYELENGGARAAN URUSAN PEMERINTAHAN YANG TIDAK DILAKSANAKAN OLEH UNIT KERJA PERANGKAT DAERAH YANG ADA DI KECAMATAN	55.042.000,00	44.098.000,00	-10.944.000,00	80,11	
7.01	7.01.1.03.0.00.04.0000	7.01.02.2.02.0003		PENINGKATAN EFEKTIFITAS PELAKSANAAN PELAYANAN KEPADA MASYARAKAT DI WILAYAH KECAMATAN	55.042.000,00	44.098.000,00	-10.944.000,00	80,11	
7.01	7.01.1.03.0.00.04.0000	7.01.02.2.02.0003	5.1	BELANJA OPERASI	55.042.000,00	44.098.000,00	-10.944.000,00	80,11	
7.01	7.01.1.03.0.00.04.0000	7.01.02.2.02.0003	5.1.02	Belanja Barang dan Jasa	55.042.000,00	44.098.000,00	-10.944.000,00	80,11	
7.01	7.01.1.03.0.00.04.0000	7.01.02.2.04		PELAKSANAAN URUSAN PEMERINTAHAN YANG DILIMPAHKAN KEPADA CAMAT	33.452.406.706,00	30.518.686.954,00	-2.933.719.752,00	91,23	
7.01	7.01.1.03.0.00.04.0000	7.01.02.2.04.0002		PELAKSANAAN URUSAN PEMERINTAHAN YANG TERKAIT DENGAN NONPERIZINAN	523.210.168,00	160.104.050,00	-363.106.118,00	30,60	
7.01	7.01.1.03.0.00.04.0000	7.01.02.2.04.0002	5.1	BELANJA OPERASI	523.210.168,00	160.104.050,00	-363.106.118,00	30,60	
7.01	7.01.1.03.0.00.04.0000	7.01.02.2.04.0002	5.1.02	Belanja Barang dan Jasa	523.210.168,00	160.104.050,00	-363.106.118,00	30,60	
7.01	7.01.1.03.0.00.04.0000	7.01.02.2.04.0003		PELAKSANAAN URUSAN PEMERINTAHAN YANG TERKAIT DENGAN KEWENANGAN LAIN YANG DILIMPAHKAN	32.929.196.538,00	30.358.582.904,00	-2.570.613.634,00	92,19	
7.01	7.01.1.03.0.00.04.0000	7.01.02.2.04.0003	5.1	BELANJA OPERASI	32.363.815.453,50	29.834.416.113,00	-2.529.399.340,50	92,18	
7.01	7.01.1.03.0.00.04.0000	7.01.02.2.04.0003	5.1.02	Belanja Barang dan Jasa	32.363.815.453,50	29.834.416.113,00	-2.529.399.340,50	92,18	
7.01	7.01.1.03.0.00.04.0000	7.01.02.2.04.0003	5.2	BELANJA MODAL	565.381.084,50	524.166.791,00	-41.214.293,50	92,71	
7.01	7.01.1.03.0.00.04.0000	7.01.02.2.04.0003	5.2.03	Belanja Modal Gedung dan Bangunan	197.620.724,50	156.406.800,00	-41.213.924,50	79,14	
7.01	7.01.1.03.0.00.04.0000	7.01.02.2.04.0003	5.2.04	Belanja Modal Jalan, Jaringan, dan Irigasi	367.760.360,00	367.759.991,00	-369,00	99,99	
7.01	7.01.1.03.0.00.04.0000	7.1.03		PROGRAM PEMBERDAYAAN MASYARAKAT DESA DAN KELURAHAN	394.387.200,00	264.193.700,00	-130.193.500,00	66,98	
7.01	7.01.1.03.0.00.04.0000	7.01.03.2.01		KOORDINASI KEGIATAN PEMBERDAYAAN DESA	152.220.200,00	135.434.750,00	-16.785.450,00	88,97	
7.01	7.01.1.03.0.00.04.0000	7.01.03.2.01.0001		PENINGKATAN PARTISIPASI MASYARAKAT DALAM FORUM MUSYAWARAH PERENCANAAN PEMBANGUNAN DI DESA	116.068.200,00	110.348.750,00	-5.719.450,00	95,07	
7.01	7.01.1.03.0.00.04.0000	7.01.03.2.01.0001	5.1	BELANJA OPERASI	116.068.200,00	110.348.750,00	-5.719.450,00	95,07	
7.01	7.01.1.03.0.00.04.0000	7.01.03.2.01.0001	5.1.02	Belanja Barang dan Jasa	116.068.200,00	110.348.750,00	-5.719.450,00	95,07	
7.01	7.01.1.03.0.00.04.0000	7.01.03.2.01.0003		PENINGKATAN EFEKTIFITAS KEGIATAN PEMBERDAYAAN MASYARAKAT DI WILAYAH KECAMATAN	36.152.000,00	25.086.000,00	-11.066.000,00	69,39	
7.01	7.01.1.03.0.00.04.0000	7.01.03.2.01.0003	5.1	BELANJA OPERASI	36.152.000,00	25.086.000,00	-11.066.000,00	69,39	
7.01	7.01.1.03.0.00.04.0000	7.01.03.2.01.0003	5.1.02	Belanja Barang dan Jasa	36.152.000,00	25.086.000,00	-11.066.000,00	69,39	
7.01	7.01.1.03.0.00.04.0000	7.01.03.2.03		PEMBERDAYAAN LEMBAGA KEMASYARAKATAN TINGKAT KECAMATAN	242.167.000,00	128.758.950,00	-113.408.050,00	53,16	
7.01	7.01.1.03.0.00.04.0000	7.01.03.2.03.0001		PENYELENGGARAAN LEMBAGA KEMASYARAKATAN	242.167.000,00	128.758.950,00	-113.408.050,00	53,16	
7.01	7.01.1.03.0.00.04.0000	7.01.03.2.03.0001	5.1	BELANJA OPERASI	242.167.000,00	128.758.950,00	-113.408.050,00	53,16	
7.01	7.01.1.03.0.00.04.0000	7.01.03.2.03.0001	5.1.02	Belanja Barang dan Jasa	242.167.000,00	128.758.950,00	-113.408.050,00	53,16	
7.01	7.01.1.03.0.00.04.0000	7.1.04		PROGRAM KOORDINASI KETENTRAMAN DAN KETERTIBAN UMUM	100.260.000,00	85.264.750,00	-14.995.250,00	85,04	
7.01	7.01.1.03.0.00.04.0000	7.01.04.2.01		KOORDINASI UPAYA PENYELENGGARAAN KETENTERAMAN DAN KETERTIBAN UMUM	100.260.000,00	85.264.750,00	-14.995.250,00	85,04	
7.01	7.01.1.03.0.00.04.0000	7.01.04.2.01.0001		SINERGITAS DENGAN KEPOLISIAN NEGARA REPUBLIK INDONESIA, TENTARA NASIONAL INDONESIA DAN INSTANSI VERTIKAL DI WILAYAH KECAMATAN	13.664.000,00	13.664.000,00	0,00	100,00	
7.01	7.01.1.03.0.00.04.0000	7.01.04.2.01.0001	5.1	BELANJA OPERASI	13.664.000,00	13.664.000,00	0,00	100,00	
7.01	7.01.1.03.0.00.04.0000	7.01.04.2.01.0001	5.1.02	Belanja Barang dan Jasa	13.664.000,00	13.664.000,00	0,00	100,00	
7.01	7.01.1.03.0.00.04.0000	7.01.04.2.01.0002		HARMONISASI HUBUNGAN DENGAN TOKOH AGAMA DAN TOKOH MASYARAKAT	86.596.000,00	71.600.750,00	-14.995.250,00	82,68	
7.01	7.01.1.03.0.00.04.0000	7.01.04.2.01.0002	5.1	BELANJA OPERASI	86.596.000,00	71.600.750,00	-14.995.250,00	82,68	
7.01	7.01.1.03.0.00.04.0000	7.01.04.2.01.0002	5.1.02	Belanja Barang dan Jasa	86.596.000,00	71.600.750,00	-14.995.250,00	82,68	
7.01	7.01.1.03.0.00.04.0000	7.1.05		PROGRAM PENYELENGGARAAN URUSAN PEMERINTAHAN UMUM	239.499.000,00	52.320.000,00	-187.179.000,00	21,84	
7.01	7.01.1.03.0.00.04.0000	7.01.05.2.01		PENYELENGGARAAN URUSAN PEMERINTAHAN UMUM SESUAI PENUGASAN KEPALA DAERAH	239.499.000,00	52.320.000,00	-187.179.000,00	21,84	
7.01	7.01.1.03.0.00.04.0000	7.01.05.2.01.0004		PEMBINAAN KERUKUNAN ANTAR SUKU DAN INTRA SUKU, UMAT BERAGAMA, RAS, DAN GOLONGAN LAINNYA GUNA MEWUJUDKAN STABILITAS KEAMANAN LOKAL, REGIONAL, DAN NASIONAL	210.485.000,00	52.320.000,00	-158.165.000,00	24,85	
7.01	7.01.1.03.0.00.04.0000	7.01.05.2.01.0004	5.1	BELANJA OPERASI	210.485.000,00	52.320.000,00	-158.165.000,00	24,85	
7.01	7.01.1.03.0.00.04.0000	7.01.05.2.01.0004	5.1.02	Belanja Barang dan Jasa	210.485.000,00	52.320.000,00	-158.165.000,00	24,85	
7.01	7.01.1.03.0.00.04.0000	7.01.05.2.01.0008		PELAKSANAAN TUGAS FORUM KOORDINASI PIMPINAN DI KECAMATAN	29.014.000,00	0,00	-29.014.000,00	0,00	

Dokumen ini ditandatangani secara elektronik menggunakan Sertifikat Elektronik yang diterbitkan oleh Balai Sertifikasi Elektronik (BSrE), Badan Siber dan Sandi Negara (BSSN)

KODE REKENING				URAIAN	JUMLAH (Rp)		BERTAMBAH / (BERKURANG)		DASAR HUKUM
					ANGGARAN SETELAH PERUBAHAN	REALISASI	(Rp)	(%)	
7.01	7.01.1.03.0.00.04.0000	7.01.05.2.01.0008	5.1	BELANJA OPERASI	29.014.000,00	0,00	-29.014.000,00	0,00	
7.01	7.01.1.03.0.00.04.0000	7.01.05.2.01.0008	5.1.02	Belanja Barang dan Jasa	29.014.000,00	0,00	-29.014.000,00	0,00	
				JUMLAH BELANJA	41.032.288.498,00	36.520.761.267,00	-4.511.527.231,00	89,00	
				SURPLUS / (DEFISIT)	-41.032.288.498,00	-36.520.761.267,00	4.511.527.231,00	89,00	
				SISA LEBIH PEMBIAYAAN ANGGARAN (SILPA)	-41.032.288.498,00	-36.520.761.267,00	4.511.527.231,00	89,00	

BerAKHLAK bangga melayani bangsa
Balai Sertifikasi Elektronik
Dokumen ini ditandatangani secara elektronik menggunakan Sertifikat Elektronik yang diterbitkan oleh Balai Sertifikasi Elektronik (BSrE), Badan Siber dan Sandi Negara (BSSN)

Organisasi: Kecamatan Muara Badak

KODE REKENING				URAIAN	JUMLAH (Rp)		BERTAMBAH / (BERKURANG)		DASAR HUKUM
					ANGGARAN SETELAH PERUBAHAN	REALISASI	(Rp)	(%)	
7.01	7.01.1.03.0.00.05.0000		5	BELANJA DAERAH	52.355.540.485,00	39.847.960.693,00	-12.507.579.792,00	76,11	
7.01	7.01.1.03.0.00.05.0000	7.1.01		PROGRAM PENUNJANG URUSAN PEMERINTAHAN DAERAH KABUPATEN/KOTA	7.943.687.781,00	6.660.676.426,00	-1.283.011.355,00	83,84	
7.01	7.01.1.03.0.00.05.0000	7.01.01.2.01		PERENCANAAN, PENGANGGARAN, DAN EVALUASI KINERJA PERANGKAT DAERAH	289.159.940,00	64.967.438,00	-224.192.502,00	22,46	
7.01	7.01.1.03.0.00.05.0000	7.01.01.2.01.0001		PENYUSUNAN DOKUMEN PERENCANAAN PERANGKAT DAERAH	55.404.000,00	15.953.000,00	-39.451.000,00	28,79	
7.01	7.01.1.03.0.00.05.0000	7.01.01.2.01.0001	5.1	BELANJA OPERASI	55.404.000,00	15.953.000,00	-39.451.000,00	28,79	
7.01	7.01.1.03.0.00.05.0000	7.01.01.2.01.0001	5.1.02	Belanja Barang dan Jasa	55.404.000,00	15.953.000,00	-39.451.000,00	28,79	
7.01	7.01.1.03.0.00.05.0000	7.01.01.2.01.0002		KOORDINASI DAN PENYUSUNAN DOKUMEN RKA-SKPD	7.671.720,00	3.615.000,00	-4.056.720,00	47,12	
7.01	7.01.1.03.0.00.05.0000	7.01.01.2.01.0002	5.1	BELANJA OPERASI	7.671.720,00	3.615.000,00	-4.056.720,00	47,12	
7.01	7.01.1.03.0.00.05.0000	7.01.01.2.01.0002	5.1.02	Belanja Barang dan Jasa	7.671.720,00	3.615.000,00	-4.056.720,00	47,12	
7.01	7.01.1.03.0.00.05.0000	7.01.01.2.01.0003		KOORDINASI DAN PENYUSUNAN DOKUMEN PERUBAHAN RKA-SKPD	8.352.320,00	0,00	-8.352.320,00	0,00	
7.01	7.01.1.03.0.00.05.0000	7.01.01.2.01.0003	5.1	BELANJA OPERASI	8.352.320,00	0,00	-8.352.320,00	0,00	
7.01	7.01.1.03.0.00.05.0000	7.01.01.2.01.0003	5.1.02	Belanja Barang dan Jasa	8.352.320,00	0,00	-8.352.320,00	0,00	
7.01	7.01.1.03.0.00.05.0000	7.01.01.2.01.0006		KOORDINASI DAN PENYUSUNAN LAPORAN CAPAIAN KINERJA DAN IKHTISAR REALISASI KINERJA SKPD	24.558.200,00	5.435.000,00	-19.123.200,00	22,13	
7.01	7.01.1.03.0.00.05.0000	7.01.01.2.01.0006	5.1	BELANJA OPERASI	24.558.200,00	5.435.000,00	-19.123.200,00	22,13	
7.01	7.01.1.03.0.00.05.0000	7.01.01.2.01.0006	5.1.02	Belanja Barang dan Jasa	24.558.200,00	5.435.000,00	-19.123.200,00	22,13	
7.01	7.01.1.03.0.00.05.0000	7.01.01.2.01.0007		EVALUASI KINERJA PERANGKAT DAERAH	26.381.700,00	4.265.000,00	-22.116.700,00	16,16	
7.01	7.01.1.03.0.00.05.0000	7.01.01.2.01.0007	5.1	BELANJA OPERASI	26.381.700,00	4.265.000,00	-22.116.700,00	16,16	
7.01	7.01.1.03.0.00.05.0000	7.01.01.2.01.0007	5.1.02	Belanja Barang dan Jasa	26.381.700,00	4.265.000,00	-22.116.700,00	16,16	
7.01	7.01.1.03.0.00.05.0000	7.01.01.2.01.0009		PELAKSANAAN PENGUMPULAN DATA STATISTIK SEKTORAL DAERAH	155.296.800,00	35.699.438,00	-119.597.362,00	22,98	
7.01	7.01.1.03.0.00.05.0000	7.01.01.2.01.0009	5.1	BELANJA OPERASI	155.296.800,00	35.699.438,00	-119.597.362,00	22,98	
7.01	7.01.1.03.0.00.05.0000	7.01.01.2.01.0009	5.1.02	Belanja Barang dan Jasa	155.296.800,00	35.699.438,00	-119.597.362,00	22,98	
7.01	7.01.1.03.0.00.05.0000	7.01.01.2.01.0010		PELAKSANAAN FORUM PERANGKAT DAERAH BERDASARKAN BIDANG URUSAN YANG DIAMPU DALAM RANGKA PENYUSUNAN DOKUMEN PERENCANAAN PERANGKAT DAERAH	11.495.200,00	0,00	-11.495.200,00	0,00	
7.01	7.01.1.03.0.00.05.0000	7.01.01.2.01.0010	5.1	BELANJA OPERASI	11.495.200,00	0,00	-11.495.200,00	0,00	
7.01	7.01.1.03.0.00.05.0000	7.01.01.2.01.0010	5.1.02	Belanja Barang dan Jasa	11.495.200,00	0,00	-11.495.200,00	0,00	
7.01	7.01.1.03.0.00.05.0000	7.01.01.2.02		ADMINISTRASI KEUANGAN PERANGKAT DAERAH	4.768.314.409,00	4.227.295.048,00	-541.019.361,00	88,65	
7.01	7.01.1.03.0.00.05.0000	7.01.01.2.02.0001		PENYEDIAAN GAJI DAN TUNJANGAN ASN	4.532.503.309,00	4.002.288.048,00	-530.215.261,00	88,30	
7.01	7.01.1.03.0.00.05.0000	7.01.01.2.02.0001	5.1	BELANJA OPERASI	4.532.503.309,00	4.002.288.048,00	-530.215.261,00	88,30	
7.01	7.01.1.03.0.00.05.0000	7.01.01.2.02.0001	5.1.01	Belanja Pegawai	4.532.503.309,00	4.002.288.048,00	-530.215.261,00	88,30	
7.01	7.01.1.03.0.00.05.0000	7.01.01.2.02.0004		KOORDINASI DAN PELAKSANAAN AKUNTANSI SKPD	90.000.000,00	90.000.000,00	0,00	100,00	
7.01	7.01.1.03.0.00.05.0000	7.01.01.2.02.0004	5.1	BELANJA OPERASI	90.000.000,00	90.000.000,00	0,00	100,00	
7.01	7.01.1.03.0.00.05.0000	7.01.01.2.02.0004	5.1.02	Belanja Barang dan Jasa	90.000.000,00	90.000.000,00	0,00	100,00	
7.01	7.01.1.03.0.00.05.0000	7.01.01.2.02.0005		KOORDINASI DAN PENYUSUNAN LAPORAN KEUANGAN AKHIR TAHUN SKPD	10.823.200,00	2.279.000,00	-8.544.200,00	21,05	
7.01	7.01.1.03.0.00.05.0000	7.01.01.2.02.0005	5.1	BELANJA OPERASI	10.823.200,00	2.279.000,00	-8.544.200,00	21,05	
7.01	7.01.1.03.0.00.05.0000	7.01.01.2.02.0005	5.1.02	Belanja Barang dan Jasa	10.823.200,00	2.279.000,00	-8.544.200,00	21,05	
7.01	7.01.1.03.0.00.05.0000	7.01.01.2.02.0007		KOORDINASI DAN PENYUSUNAN LAPORAN KEUANGAN BULANAN/ TRIWULANAN/ SEMESTERAN SKPD	121.975.000,00	121.975.000,00	0,00	100,00	
7.01	7.01.1.03.0.00.05.0000	7.01.01.2.02.0007	5.1	BELANJA OPERASI	121.975.000,00	121.975.000,00	0,00	100,00	
7.01	7.01.1.03.0.00.05.0000	7.01.01.2.02.0007	5.1.02	Belanja Barang dan Jasa	121.975.000,00	121.975.000,00	0,00	100,00	
7.01	7.01.1.03.0.00.05.0000	7.01.01.2.02.0008		PENYUSUNAN PELAPORAN DAN ANALISIS PROGNOSIS REALISASI ANGGARAN	13.012.900,00	10.753.000,00	-2.259.900,00	82,63	
7.01	7.01.1.03.0.00.05.0000	7.01.01.2.02.0008	5.1	BELANJA OPERASI	13.012.900,00	10.753.000,00	-2.259.900,00	82,63	
7.01	7.01.1.03.0.00.05.0000	7.01.01.2.02.0008	5.1.02	Belanja Barang dan Jasa	13.012.900,00	10.753.000,00	-2.259.900,00	82,63	
7.01	7.01.1.03.0.00.05.0000	7.01.01.2.03		ADMINISTRASI BARANG MILIK DAERAH PADA PERANGKAT DAERAH	223.157.700,00	171.145.935,00	-52.011.765,00	76,69	
7.01	7.01.1.03.0.00.05.0000	7.01.01.2.03.0001		PENYUSUNAN PERENCANAAN KEBUTUHAN BARANG MILIK DAERAH SKPD	15.840.200,00	9.543.000,00	-6.297.200,00	60,24	

Dokumen ini ditandatangani secara elektronik menggunakan Sertifikat Elektronik yang diterbitkan oleh Balai Sertifikasi Elektronik (BSrE), Badan Siber dan Sandi Negara (BSSN)

KODE REKENING				URAIAN	JUMLAH (Rp)		BERTAMBAH / (BERKURANG)		DASAR HUKUM
					ANGGARAN SETELAH PERUBAHAN	REALISASI	(Rp)	(%)	
7.01	7.01.1.03.0.00.05.0000	7.01.01.2.03.0001	5.1	BELANJA OPERASI	15.840.200,00	9.543.000,00	-6.297.200,00	60,24	
7.01	7.01.1.03.0.00.05.0000	7.01.01.2.03.0001	5.1.02	Belanja Barang dan Jasa	15.840.200,00	9.543.000,00	-6.297.200,00	60,24	
7.01	7.01.1.03.0.00.05.0000	7.01.01.2.03.0002		PENGAMANAN BARANG MILIK DAERAH SKPD	143.080.000,00	134.071.935,00	-9.008.065,00	93,70	
7.01	7.01.1.03.0.00.05.0000	7.01.01.2.03.0002	5.1	BELANJA OPERASI	12.060.000,00	4.271.000,00	-7.789.000,00	35,41	
7.01	7.01.1.03.0.00.05.0000	7.01.01.2.03.0002	5.1.02	Belanja Barang dan Jasa	12.060.000,00	4.271.000,00	-7.789.000,00	35,41	
7.01	7.01.1.03.0.00.05.0000	7.01.01.2.03.0002	5.2	BELANJA MODAL	131.020.000,00	129.800.935,00	-1.219.065,00	99,06	
7.01	7.01.1.03.0.00.05.0000	7.01.01.2.03.0002	5.2.03	Belanja Modal Gedung dan Bangunan	131.020.000,00	129.800.935,00	-1.219.065,00	99,06	
7.01	7.01.1.03.0.00.05.0000	7.01.01.2.03.0003		KOORDINASI DAN PENILAIAN BARANG MILIK DAERAH SKPD	23.437.500,00	5.931.000,00	-17.506.500,00	25,30	
7.01	7.01.1.03.0.00.05.0000	7.01.01.2.03.0003	5.1	BELANJA OPERASI	23.437.500,00	5.931.000,00	-17.506.500,00	25,30	
7.01	7.01.1.03.0.00.05.0000	7.01.01.2.03.0003	5.1.02	Belanja Barang dan Jasa	23.437.500,00	5.931.000,00	-17.506.500,00	25,30	
7.01	7.01.1.03.0.00.05.0000	7.01.01.2.03.0005		REKONSILIASI DAN PENYUSUNAN LAPORAN BARANG MILIK DAERAH PADA SKPD	40.800.000,00	21.600.000,00	-19.200.000,00	52,94	
7.01	7.01.1.03.0.00.05.0000	7.01.01.2.03.0005	5.1	BELANJA OPERASI	40.800.000,00	21.600.000,00	-19.200.000,00	52,94	
7.01	7.01.1.03.0.00.05.0000	7.01.01.2.03.0005	5.1.02	Belanja Barang dan Jasa	40.800.000,00	21.600.000,00	-19.200.000,00	52,94	
7.01	7.01.1.03.0.00.05.0000	7.01.01.2.05		ADMINISTRASI KEPEGAWAIAN PERANGKAT DAERAH	220.252.896,00	92.762.000,00	-127.490.896,00	42,11	
7.01	7.01.1.03.0.00.05.0000	7.01.01.2.05.0002		PENGADAAN PAKAIAN DINAS BESERTA ATRIBUT KELENGKAPANNYA	83.560.000,00	83.560.000,00	0,00	100,00	
7.01	7.01.1.03.0.00.05.0000	7.01.01.2.05.0002	5.1	BELANJA OPERASI	83.560.000,00	83.560.000,00	0,00	100,00	
7.01	7.01.1.03.0.00.05.0000	7.01.01.2.05.0002	5.1.02	Belanja Barang dan Jasa	83.560.000,00	83.560.000,00	0,00	100,00	
7.01	7.01.1.03.0.00.05.0000	7.01.01.2.05.0009		PENDIDIKAN DAN PELATIHAN PEGAWAI BERDASARKAN TUGAS DAN FUNGSI	136.692.896,00	9.202.000,00	-127.490.896,00	6,73	
7.01	7.01.1.03.0.00.05.0000	7.01.01.2.05.0009	5.1	BELANJA OPERASI	136.692.896,00	9.202.000,00	-127.490.896,00	6,73	
7.01	7.01.1.03.0.00.05.0000	7.01.01.2.05.0009	5.1.02	Belanja Barang dan Jasa	136.692.896,00	9.202.000,00	-127.490.896,00	6,73	
7.01	7.01.1.03.0.00.05.0000	7.01.01.2.06		ADMINISTRASI UMUM PERANGKAT DAERAH	571.901.600,00	478.573.963,00	-93.327.637,00	83,68	
7.01	7.01.1.03.0.00.05.0000	7.01.01.2.06.0001		PENYEDIAAN KOMPONEN INSTALASI LISTRIK/PENERANGAN BANGUNAN KANTOR	17.919.800,00	17.618.480,00	-301.320,00	98,31	
7.01	7.01.1.03.0.00.05.0000	7.01.01.2.06.0001	5.1	BELANJA OPERASI	17.919.800,00	17.618.480,00	-301.320,00	98,31	
7.01	7.01.1.03.0.00.05.0000	7.01.01.2.06.0001	5.1.02	Belanja Barang dan Jasa	17.919.800,00	17.618.480,00	-301.320,00	98,31	
7.01	7.01.1.03.0.00.05.0000	7.01.01.2.06.0002		PENYEDIAAN PERALATAN DAN PERLENGKAPAN KANTOR	19.917.200,00	15.954.000,00	-3.963.200,00	80,10	
7.01	7.01.1.03.0.00.05.0000	7.01.01.2.06.0002	5.1	BELANJA OPERASI	19.917.200,00	15.954.000,00	-3.963.200,00	80,10	
7.01	7.01.1.03.0.00.05.0000	7.01.01.2.06.0002	5.1.02	Belanja Barang dan Jasa	19.917.200,00	15.954.000,00	-3.963.200,00	80,10	
7.01	7.01.1.03.0.00.05.0000	7.01.01.2.06.0004		PENYEDIAAN BAHAN LOGISTIK KANTOR	137.254.700,00	101.070.000,00	-36.184.700,00	73,63	
7.01	7.01.1.03.0.00.05.0000	7.01.01.2.06.0004	5.1	BELANJA OPERASI	137.254.700,00	101.070.000,00	-36.184.700,00	73,63	
7.01	7.01.1.03.0.00.05.0000	7.01.01.2.06.0004	5.1.02	Belanja Barang dan Jasa	137.254.700,00	101.070.000,00	-36.184.700,00	73,63	
7.01	7.01.1.03.0.00.05.0000	7.01.01.2.06.0005		PENYEDIAAN BARANG CETAKAN DAN PENGGANDAAN	96.431.000,00	87.793.080,00	-8.637.920,00	91,04	
7.01	7.01.1.03.0.00.05.0000	7.01.01.2.06.0005	5.1	BELANJA OPERASI	96.431.000,00	87.793.080,00	-8.637.920,00	91,04	
7.01	7.01.1.03.0.00.05.0000	7.01.01.2.06.0005	5.1.02	Belanja Barang dan Jasa	96.431.000,00	87.793.080,00	-8.637.920,00	91,04	
7.01	7.01.1.03.0.00.05.0000	7.01.01.2.06.0008		FASILITASI KUNJUNGAN TAMU	64.375.000,00	43.097.301,00	-21.277.699,00	66,94	
7.01	7.01.1.03.0.00.05.0000	7.01.01.2.06.0008	5.1	BELANJA OPERASI	64.375.000,00	43.097.301,00	-21.277.699,00	66,94	
7.01	7.01.1.03.0.00.05.0000	7.01.01.2.06.0008	5.1.02	Belanja Barang dan Jasa	64.375.000,00	43.097.301,00	-21.277.699,00	66,94	
7.01	7.01.1.03.0.00.05.0000	7.01.01.2.06.0009		PENYELENGGARAAN RAPAT KOORDINASI DAN KONSULTASI SKPD	212.804.400,00	207.541.102,00	-5.263.298,00	97,52	
7.01	7.01.1.03.0.00.05.0000	7.01.01.2.06.0009	5.1	BELANJA OPERASI	212.804.400,00	207.541.102,00	-5.263.298,00	97,52	
7.01	7.01.1.03.0.00.05.0000	7.01.01.2.06.0009	5.1.02	Belanja Barang dan Jasa	212.804.400,00	207.541.102,00	-5.263.298,00	97,52	
7.01	7.01.1.03.0.00.05.0000	7.01.01.2.06.0010		PENATAUSAHAAN ARSIP DINAMIS PADA SKPD	23.199.500,00	5.500.000,00	-17.699.500,00	23,70	
7.01	7.01.1.03.0.00.05.0000	7.01.01.2.06.0010	5.1	BELANJA OPERASI	23.199.500,00	5.500.000,00	-17.699.500,00	23,70	
7.01	7.01.1.03.0.00.05.0000	7.01.01.2.06.0010	5.1.02	Belanja Barang dan Jasa	23.199.500,00	5.500.000,00	-17.699.500,00	23,70	
7.01	7.01.1.03.0.00.05.0000	7.01.01.2.07		PENGADAAN BARANG MILIK DAERAH PENUNJANG URUSAN PEMERINTAH DAERAH	618.166.600,00	547.806.582,00	-70.360.018,00	88,61	
7.01	7.01.1.03.0.00.05.0000	7.01.01.2.07.0005		PENGADAAN MEBEL	110.641.600,00	109.133.940,00	-1.507.660,00	98,63	
7.01	7.01.1.03.0.00.05.0000	7.01.01.2.07.0005	5.1	BELANJA OPERASI	72.765.600,00	72.000.000,00	-765.600,00	98,94	
7.01	7.01.1.03.0.00.05.0000	7.01.01.2.07.0005	5.1.02	Belanja Barang dan Jasa	72.765.600,00	72.000.000,00	-765.600,00	98,94	
7.01	7.01.1.03.0.00.05.0000	7.01.01.2.07.0005	5.2	BELANJA MODAL	37.876.000,00	37.133.940,00	-742.060,00	98,04	
7.01	7.01.1.03.0.00.05.0000	7.01.01.2.07.0005	5.2.02	Belanja Modal Peralatan dan Mesin	37.876.000,00	37.133.940,00	-742.060,00	98,04	
7.01	7.01.1.03.0.00.05.0000	7.01.01.2.07.0009		PENGADAAN GEDUNG KANTOR ATAU BANGUNAN LAINNYA	445.000.000,00	427.239.842,00	-17.760.158,00	96,00	
7.01	7.01.1.03.0.00.05.0000	7.01.01.2.07.0009	5.1	BELANJA OPERASI	3.630.000,00	2.550.000,00	-1.080.000,00	70,24	
7.01	7.01.1.03.0.00.05.0000	7.01.01.2.07.0009	5.1.02	Belanja Barang dan Jasa	3.630.000,00	2.550.000,00	-1.080.000,00	70,24	
7.01	7.01.1.03.0.00.05.0000	7.01.01.2.07.0009	5.2	BELANJA MODAL	441.370.000,00	424.689.842,00	-16.680.158,00	96,22	
7.01	7.01.1.03.0.00.05.0000	7.01.01.2.07.0009	5.2.03	Belanja Modal Gedung dan Bangunan	441.370.000,00	424.689.842,00	-16.680.158,00	96,22	
7.01	7.01.1.03.0.00.05.0000	7.01.01.2.07.0011		PENGADAAN SARANA DAN PRASARANA PENDUKUNG GEDUNG KANTOR ATAU BANGUNAN LAINNYA	62.525.000,00	11.432.800,00	-51.092.200,00	18,28	
7.01	7.01.1.03.0.00.05.0000	7.01.01.2.07.0011	5.2	BELANJA MODAL	62.525.000,00	11.432.800,00	-51.092.200,00	18,28	
7.01	7.01.1.03.0.00.05.0000	7.01.01.2.07.0011	5.2.02	Belanja Modal Peralatan dan Mesin	62.525.000,00	11.432.800,00	-51.092.200,00	18,28	

Dokumen ini ditandatangani secara elektronik menggunakan Sertifikat Elektronik yang diterbitkan oleh Balai Sertifikasi Elektronik (BSrE), Badan Siber dan Sandi Negara (BSSN)

KODE REKENING				URAIAN	JUMLAH (Rp)		BERTAMBAH / (BERKURANG)		DASAR HUKUM
					ANGGARAN SETELAH PERUBAHAN	REALISASI	(Rp)	(%)	
7.01	7.01.1.03.0.00.05.0000	7.01.01.2.08		PENYEDIAAN JASA PENUNJANG URUSAN PEMERINTAHAN DAERAH	787.789.876,00	639.306.840,00	-148.483.036,00	81,15	
7.01	7.01.1.03.0.00.05.0000	7.01.01.2.08.0001		PENYEDIAAN JASA SURAT MENYURAT	3.300.000,00	3.300.000,00	0,00	100,00	
7.01	7.01.1.03.0.00.05.0000	7.01.01.2.08.0001	5.1	BELANJA OPERASI	3.300.000,00	3.300.000,00	0,00	100,00	
7.01	7.01.1.03.0.00.05.0000	7.01.01.2.08.0001	5.1.02	Belanja Barang dan Jasa	3.300.000,00	3.300.000,00	0,00	100,00	
7.01	7.01.1.03.0.00.05.0000	7.01.01.2.08.0002		PENYEDIAAN JASA KOMUNIKASI, SUMBER DAYA AIR DAN LISTRIK	570.094.661,00	433.868.777,00	-136.225.884,00	76,10	
7.01	7.01.1.03.0.00.05.0000	7.01.01.2.08.0002	5.1	BELANJA OPERASI	570.094.661,00	433.868.777,00	-136.225.884,00	76,10	
7.01	7.01.1.03.0.00.05.0000	7.01.01.2.08.0002	5.1.02	Belanja Barang dan Jasa	570.094.661,00	433.868.777,00	-136.225.884,00	76,10	
7.01	7.01.1.03.0.00.05.0000	7.01.01.2.08.0003		PENYEDIAAN JASA PERALATAN DAN PERLENGKAPAN KANTOR	48.598.400,00	48.500.000,00	-98.400,00	99,79	
7.01	7.01.1.03.0.00.05.0000	7.01.01.2.08.0003	5.1	BELANJA OPERASI	48.598.400,00	48.500.000,00	-98.400,00	99,79	
7.01	7.01.1.03.0.00.05.0000	7.01.01.2.08.0003	5.1.02	Belanja Barang dan Jasa	48.598.400,00	48.500.000,00	-98.400,00	99,79	
7.01	7.01.1.03.0.00.05.0000	7.01.01.2.08.0004		PENYEDIAAN JASA PELAYANAN UMUM KANTOR	165.796.815,00	153.638.063,00	-12.158.752,00	92,66	
7.01	7.01.1.03.0.00.05.0000	7.01.01.2.08.0004	5.1	BELANJA OPERASI	165.796.815,00	153.638.063,00	-12.158.752,00	92,66	
7.01	7.01.1.03.0.00.05.0000	7.01.01.2.08.0004	5.1.02	Belanja Barang dan Jasa	165.796.815,00	153.638.063,00	-12.158.752,00	92,66	
7.01	7.01.1.03.0.00.05.0000	7.01.01.2.09		PEMELIHARAAN BARANG MILIK DAERAH PENUNJANG URUSAN PEMERINTAHAN DAERAH	464.944.760,00	438.818.620,00	-26.126.140,00	94,38	
7.01	7.01.1.03.0.00.05.0000	7.01.01.2.09.0002		PENYEDIAAN JASA PEMELIHARAAN, BIAYA PEMELIHARAAN, PAJAK DAN PERIZINAN KENDARAAN DINAS OPERASIONAL ATAU LAPANGAN	272.330.000,00	255.811.635,00	-16.518.365,00	93,93	
7.01	7.01.1.03.0.00.05.0000	7.01.01.2.09.0002	5.1	BELANJA OPERASI	272.330.000,00	255.811.635,00	-16.518.365,00	93,93	
7.01	7.01.1.03.0.00.05.0000	7.01.01.2.09.0002	5.1.02	Belanja Barang dan Jasa	272.330.000,00	255.811.635,00	-16.518.365,00	93,93	
7.01	7.01.1.03.0.00.05.0000	7.01.01.2.09.0006		PEMELIHARAAN PERALATAN DAN MESIN LAINNYA	89.249.400,00	88.430.000,00	-819.400,00	99,08	
7.01	7.01.1.03.0.00.05.0000	7.01.01.2.09.0006	5.1	BELANJA OPERASI	89.249.400,00	88.430.000,00	-819.400,00	99,08	
7.01	7.01.1.03.0.00.05.0000	7.01.01.2.09.0006	5.1.02	Belanja Barang dan Jasa	89.249.400,00	88.430.000,00	-819.400,00	99,08	
7.01	7.01.1.03.0.00.05.0000	7.01.01.2.09.0010		PEMELIHARAAN/REHABILITASI SARANA DAN PRASARANA GEDUNG KANTOR ATAU BANGUNAN LAINNYA	103.365.360,00	94.576.985,00	-8.788.375,00	91,49	
7.01	7.01.1.03.0.00.05.0000	7.01.01.2.09.0010	5.1	BELANJA OPERASI	103.365.360,00	94.576.985,00	-8.788.375,00	91,49	
7.01	7.01.1.03.0.00.05.0000	7.01.01.2.09.0010	5.1.02	Belanja Barang dan Jasa	103.365.360,00	94.576.985,00	-8.788.375,00	91,49	
7.01	7.01.1.03.0.00.05.0000	7.1.02		PROGRAM PENYELENGGARAAN PEMERINTAHAN DAN PELAYANAN PUBLIK	39.186.676.120,00	28.864.409.017,00	-10.322.267.103,00	73,65	
7.01	7.01.1.03.0.00.05.0000	7.01.02.2.01		KOORDINASI PENYELENGGARAAN KEGIATAN PEMERINTAHAN DI TINGKAT KECAMATAN	267.654.900,00	212.431.000,00	-55.223.900,00	79,36	
7.01	7.01.1.03.0.00.05.0000	7.01.02.2.01.0001		KOORDINASI/SINERGI PERENCANAAN DAN PELAKSANAAN KEGIATAN PEMERINTAHAN DENGAN PERANGKAT DAERAH DAN INSTANSI VERTIKAL TERKAIT	83.245.000,00	49.299.000,00	-33.946.000,00	59,22	
7.01	7.01.1.03.0.00.05.0000	7.01.02.2.01.0001	5.1	BELANJA OPERASI	83.245.000,00	49.299.000,00	-33.946.000,00	59,22	
7.01	7.01.1.03.0.00.05.0000	7.01.02.2.01.0001	5.1.02	Belanja Barang dan Jasa	83.245.000,00	49.299.000,00	-33.946.000,00	59,22	
7.01	7.01.1.03.0.00.05.0000	7.01.02.2.01.0002		PENINGKATAN EFEKTIFITAS KEGIATAN PEMERINTAHAN DI TINGKAT KECAMATAN	184.409.900,00	163.132.000,00	-21.277.900,00	88,46	
7.01	7.01.1.03.0.00.05.0000	7.01.02.2.01.0002	5.1	BELANJA OPERASI	184.409.900,00	163.132.000,00	-21.277.900,00	88,46	
7.01	7.01.1.03.0.00.05.0000	7.01.02.2.01.0002	5.1.02	Belanja Barang dan Jasa	184.409.900,00	163.132.000,00	-21.277.900,00	88,46	
7.01	7.01.1.03.0.00.05.0000	7.01.02.2.02		PENYELENGGARAAN URUSAN PEMERINTAHAN YANG TIDAK DILAKSANAKAN OLEH UNIT KERJA PERANGKAT DAERAH YANG ADA DI KECAMATAN	66.775.000,00	44.075.000,00	-22.700.000,00	66,00	
7.01	7.01.1.03.0.00.05.0000	7.01.02.2.02.0003		PENINGKATAN EFEKTIFITAS PELAKSANAAN PELAYANAN KEPADA MASYARAKAT DI WILAYAH KECAMATAN	66.775.000,00	44.075.000,00	-22.700.000,00	66,00	
7.01	7.01.1.03.0.00.05.0000	7.01.02.2.02.0003	5.1	BELANJA OPERASI	66.775.000,00	44.075.000,00	-22.700.000,00	66,00	
7.01	7.01.1.03.0.00.05.0000	7.01.02.2.02.0003	5.1.02	Belanja Barang dan Jasa	66.775.000,00	44.075.000,00	-22.700.000,00	66,00	
7.01	7.01.1.03.0.00.05.0000	7.01.02.2.04		PELAKSANAAN URUSAN PEMERINTAHAN YANG DILIMPAHKAN KEPADA CAMAT	38.852.246.220,00	28.607.903.017,00	-10.244.343.203,00	73,63	
7.01	7.01.1.03.0.00.05.0000	7.01.02.2.04.0002		PELAKSANAAN URUSAN PEMERINTAHAN YANG TERKAIT DENGAN NONPERIZINAN	787.305.000,00	633.993.425,00	-153.311.575,00	80,52	
7.01	7.01.1.03.0.00.05.0000	7.01.02.2.04.0002	5.1	BELANJA OPERASI	787.305.000,00	633.993.425,00	-153.311.575,00	80,52	
7.01	7.01.1.03.0.00.05.0000	7.01.02.2.04.0002	5.1.02	Belanja Barang dan Jasa	787.305.000,00	633.993.425,00	-153.311.575,00	80,52	
7.01	7.01.1.03.0.00.05.0000	7.01.02.2.04.0003		PELAKSANAAN URUSAN PEMERINTAHAN YANG TERKAIT DENGAN KEWENANGAN LAIN YANG DILIMPAHKAN	38.064.941.220,00	27.973.909.592,00	-10.091.031.628,00	73,48	
7.01	7.01.1.03.0.00.05.0000	7.01.02.2.04.0003	5.1	BELANJA OPERASI	36.977.669.721,00	27.185.762.802,00	-9.791.906.919,00	73,51	
7.01	7.01.1.03.0.00.05.0000	7.01.02.2.04.0003	5.1.02	Belanja Barang dan Jasa	36.977.669.721,00	27.185.762.802,00	-9.791.906.919,00	73,51	
7.01	7.01.1.03.0.00.05.0000	7.01.02.2.04.0003	5.2	BELANJA MODAL	1.087.271.499,00	788.146.790,00	-299.124.709,00	72,48	
7.01	7.01.1.03.0.00.05.0000	7.01.02.2.04.0003	5.2.02	Belanja Modal Peralatan dan Mesin	343.386.000,00	243.350.890,00	-100.035.110,00	70,86	
7.01	7.01.1.03.0.00.05.0000	7.01.02.2.04.0003	5.2.03	Belanja Modal Gedung dan Bangunan	521.683.666,00	323.020.900,00	-198.662.766,00	61,91	
7.01	7.01.1.03.0.00.05.0000	7.01.02.2.04.0003	5.2.04	Belanja Modal Jalan, Jaringan, dan Irigasi	222.201.833,00	221.775.000,00	-426.833,00	99,80	
7.01	7.01.1.03.0.00.05.0000	7.1.03		PROGRAM PEMBERDAYAAN MASYARAKAT DESA DAN KELURAHAN	4.743.385.884,00	3.934.564.950,00	-808.820.934,00	82,94	
7.01	7.01.1.03.0.00.05.0000	7.01.03.2.01		KOORDINASI KEGIATAN PEMBERDAYAAN DESA	208.326.000,00	158.274.000,00	-50.052.000,00	75,97	

Dokumen ini ditandatangani secara elektronik menggunakan Sertifikat Elektronik yang diterbitkan oleh Balai Sertifikasi Elektronik (BSrE), Badan Siber dan Sandi Negara (BSSN)

KODE REKENING				URAIAN	JUMLAH (Rp)		BERTAMBAH / (BERKURANG)		DASAR HUKUM
					ANGGARAN SETELAH PERUBAHAN	REALISASI	(Rp)	(%)	
7.01	7.01.1.03.0.00.05.0000	7.01.03.2.01.0001		PENINGKATAN PARTISIPASI MASYARAKAT DALAM FORUM MUSYAWARAH PERENCANAAN PEMBANGUNAN DI DESA	179.403.400,00	139.794.000,00	-39.609.400,00	77,92	
7.01	7.01.1.03.0.00.05.0000	7.01.03.2.01.0001	5.1	BELANJA OPERASI	179.403.400,00	139.794.000,00	-39.609.400,00	77,92	
7.01	7.01.1.03.0.00.05.0000	7.01.03.2.01.0001	5.1.02	Belanja Barang dan Jasa	179.403.400,00	139.794.000,00	-39.609.400,00	77,92	
7.01	7.01.1.03.0.00.05.0000	7.01.03.2.01.0003		PENINGKATAN EFEKTIFITAS KEGIATAN PEMBERDAYAAN MASYARAKAT DI WILAYAH KECAMATAN	28.922.600,00	18.480.000,00	-10.442.600,00	63,89	
7.01	7.01.1.03.0.00.05.0000	7.01.03.2.01.0003	5.1	BELANJA OPERASI	28.922.600,00	18.480.000,00	-10.442.600,00	63,89	
7.01	7.01.1.03.0.00.05.0000	7.01.03.2.01.0003	5.1.02	Belanja Barang dan Jasa	28.922.600,00	18.480.000,00	-10.442.600,00	63,89	
7.01	7.01.1.03.0.00.05.0000	7.01.03.2.03		PEMBERDAYAAN LEMBAGA KEMASYARAKATAN TINGKAT KECAMATAN	4.535.059.884,00	3.776.290.950,00	-758.768.934,00	83,26	
7.01	7.01.1.03.0.00.05.0000	7.01.03.2.03.0001		PENYELENGGARAAN LEMBAGA KEMASYARAKATAN	4.535.059.884,00	3.776.290.950,00	-758.768.934,00	83,26	
7.01	7.01.1.03.0.00.05.0000	7.01.03.2.03.0001	5.1	BELANJA OPERASI	4.535.059.884,00	3.776.290.950,00	-758.768.934,00	83,26	
7.01	7.01.1.03.0.00.05.0000	7.01.03.2.03.0001	5.1.02	Belanja Barang dan Jasa	4.535.059.884,00	3.776.290.950,00	-758.768.934,00	83,26	
7.01	7.01.1.03.0.00.05.0000	7.1.04		PROGRAM KOORDINASI KETENTRAMAN DAN KETERTIBAN UMUM	98.780.200,00	68.073.300,00	-30.706.900,00	68,91	
7.01	7.01.1.03.0.00.05.0000	7.01.04.2.01		KOORDINASI UPAYA PENYELENGGARAAN KETENTERAMAN DAN KETERTIBAN UMUM	98.780.200,00	68.073.300,00	-30.706.900,00	68,91	
7.01	7.01.1.03.0.00.05.0000	7.01.04.2.01.0002		HARMONISASI HUBUNGAN DENGAN TOKOH AGAMA DAN TOKOH MASYARAKAT	98.780.200,00	68.073.300,00	-30.706.900,00	68,91	
7.01	7.01.1.03.0.00.05.0000	7.01.04.2.01.0002	5.1	BELANJA OPERASI	98.780.200,00	68.073.300,00	-30.706.900,00	68,91	
7.01	7.01.1.03.0.00.05.0000	7.01.04.2.01.0002	5.1.02	Belanja Barang dan Jasa	98.780.200,00	68.073.300,00	-30.706.900,00	68,91	
7.01	7.01.1.03.0.00.05.0000	7.1.05		PROGRAM PENYELENGGARAAN URUSAN PEMERINTAHAN UMUM	383.010.500,00	320.237.000,00	-62.773.500,00	83,61	
7.01	7.01.1.03.0.00.05.0000	7.01.05.2.01		PENYELENGGARAAN URUSAN PEMERINTAHAN UMUM SESUAI PENUGASAN KEPALA DAERAH	383.010.500,00	320.237.000,00	-62.773.500,00	83,61	
7.01	7.01.1.03.0.00.05.0000	7.01.05.2.01.0004		PEMBINAAN KERUKUNAN ANTAR SUKU DAN INTRA SUKU, UMAT BERAGAMA, RAS, DAN GOLONGAN LAINNYA GUNA MEWUJUDKAN STABILITAS KEAMANAN LOKAL, REGIONAL, DAN NASIONAL	359.590.500,00	302.437.000,00	-57.153.500,00	84,10	
7.01	7.01.1.03.0.00.05.0000	7.01.05.2.01.0004	5.1	BELANJA OPERASI	359.590.500,00	302.437.000,00	-57.153.500,00	84,10	
7.01	7.01.1.03.0.00.05.0000	7.01.05.2.01.0004	5.1.02	Belanja Barang dan Jasa	359.590.500,00	302.437.000,00	-57.153.500,00	84,10	
7.01	7.01.1.03.0.00.05.0000	7.01.05.2.01.0008		PELAKSANAAN TUGAS FORUM KOORDINASI PIMPINAN DI KECAMATAN	23.420.000,00	17.800.000,00	-5.620.000,00	76,00	
7.01	7.01.1.03.0.00.05.0000	7.01.05.2.01.0008	5.1	BELANJA OPERASI	23.420.000,00	17.800.000,00	-5.620.000,00	76,00	
7.01	7.01.1.03.0.00.05.0000	7.01.05.2.01.0008	5.1.02	Belanja Barang dan Jasa	23.420.000,00	17.800.000,00	-5.620.000,00	76,00	
				JUMLAH BELANJA	52.355.540.485,00	39.847.960.693,00	-12.507.579.792,00	76,11	
				SURPLUS / (DEFISIT)	-52.355.540.485,00	-39.847.960.693,00	12.507.579.792,00	76,11	
				SISA LEBIH PEMBIAYAAN ANGGARAN (SILPA)	-52.355.540.485,00	-39.847.960.693,00	12.507.579.792,00	76,11	

Dokumen ini ditandatangani secara elektronik menggunakan Sertifikat Elektronik yang diterbitkan oleh Balai Sertifikasi Elektronik (BSrE), Badan Siber dan Sandi Negara (BSSN)

Organisasi: Kecamatan Marang Kayu

KODE REKENING				URAIAN	JUMLAH (Rp)		BERTAMBAH / (BERKURANG)		DASAR HUKUM
					ANGGARAN SETELAH PERUBAHAN	REALISASI	(Rp)	(%)	
7.01	7.01.1.03.0.00.06.0000		5	BELANJA DAERAH	30.798.083.195,00	27.367.812.319,00	-3.430.270.876,00	88,86	
7.01	7.01.1.03.0.00.06.0000	7.1.01		PROGRAM PENUNJANG URUSAN PEMERINTAHAN DAERAH KABUPATEN/KOTA	6.581.190.998,30	5.533.340.136,00	-1.047.850.862,30	84,07	
7.01	7.01.1.03.0.00.06.0000	7.01.01.2.01		PERENCANAAN, PENGANGGARAN, DAN EVALUASI KINERJA PERANGKAT DAERAH	302.500.000,00	301.600.000,00	-900.000,00	99,70	
7.01	7.01.1.03.0.00.06.0000	7.01.01.2.01.0001		PENYUSUNAN DOKUMEN PERENCANAAN PERANGKAT DAERAH	70.000.000,00	69.900.000,00	-100.000,00	99,85	
7.01	7.01.1.03.0.00.06.0000	7.01.01.2.01.0001	5.1	BELANJA OPERASI	70.000.000,00	69.900.000,00	-100.000,00	99,85	
7.01	7.01.1.03.0.00.06.0000	7.01.01.2.01.0001	5.1.02	Belanja Barang dan Jasa	70.000.000,00	69.900.000,00	-100.000,00	99,85	
7.01	7.01.1.03.0.00.06.0000	7.01.01.2.01.0002		KOORDINASI DAN PENYUSUNAN DOKUMEN RKA-SKPD	2.500.000,00	2.500.000,00	0,00	100,00	
7.01	7.01.1.03.0.00.06.0000	7.01.01.2.01.0002	5.1	BELANJA OPERASI	2.500.000,00	2.500.000,00	0,00	100,00	
7.01	7.01.1.03.0.00.06.0000	7.01.01.2.01.0002	5.1.02	Belanja Barang dan Jasa	2.500.000,00	2.500.000,00	0,00	100,00	
7.01	7.01.1.03.0.00.06.0000	7.01.01.2.01.0003		KOORDINASI DAN PENYUSUNAN DOKUMEN PERUBAHAN RKA-SKPD	2.500.000,00	2.500.000,00	0,00	100,00	
7.01	7.01.1.03.0.00.06.0000	7.01.01.2.01.0003	5.1	BELANJA OPERASI	2.500.000,00	2.500.000,00	0,00	100,00	
7.01	7.01.1.03.0.00.06.0000	7.01.01.2.01.0003	5.1.02	Belanja Barang dan Jasa	2.500.000,00	2.500.000,00	0,00	100,00	
7.01	7.01.1.03.0.00.06.0000	7.01.01.2.01.0006		KOORDINASI DAN PENYUSUNAN LAPORAN CAPAIAN KINERJA DAN IKHTISAR REALISASI KINERJA SKPD	35.000.000,00	34.700.000,00	-300.000,00	99,14	
7.01	7.01.1.03.0.00.06.0000	7.01.01.2.01.0006	5.1	BELANJA OPERASI	35.000.000,00	34.700.000,00	-300.000,00	99,14	
7.01	7.01.1.03.0.00.06.0000	7.01.01.2.01.0006	5.1.02	Belanja Barang dan Jasa	35.000.000,00	34.700.000,00	-300.000,00	99,14	
7.01	7.01.1.03.0.00.06.0000	7.01.01.2.01.0007		EVALUASI KINERJA PERANGKAT DAERAH	30.000.000,00	29.800.000,00	-200.000,00	99,33	
7.01	7.01.1.03.0.00.06.0000	7.01.01.2.01.0007	5.1	BELANJA OPERASI	30.000.000,00	29.800.000,00	-200.000,00	99,33	
7.01	7.01.1.03.0.00.06.0000	7.01.01.2.01.0007	5.1.02	Belanja Barang dan Jasa	30.000.000,00	29.800.000,00	-200.000,00	99,33	
7.01	7.01.1.03.0.00.06.0000	7.01.01.2.01.0009		PELAKSANAAN PENGUMPULAN DATA STATISTIK SEKTORAL DAERAH	150.000.000,00	149.800.000,00	-200.000,00	99,86	
7.01	7.01.1.03.0.00.06.0000	7.01.01.2.01.0009	5.1	BELANJA OPERASI	150.000.000,00	149.800.000,00	-200.000,00	99,86	
7.01	7.01.1.03.0.00.06.0000	7.01.01.2.01.0009	5.1.02	Belanja Barang dan Jasa	150.000.000,00	149.800.000,00	-200.000,00	99,86	
7.01	7.01.1.03.0.00.06.0000	7.01.01.2.01.0010		PELAKSANAAN FORUM PERANGKAT DAERAH BERDASARKAN BIDANG URUSAN YANG DIAMPU DALAM RANGKA PENYUSUNAN DOKUMEN PERENCANAAN PERANGKAT DAERAH	12.500.000,00	12.400.000,00	-100.000,00	99,20	
7.01	7.01.1.03.0.00.06.0000	7.01.01.2.01.0010	5.1	BELANJA OPERASI	12.500.000,00	12.400.000,00	-100.000,00	99,20	
7.01	7.01.1.03.0.00.06.0000	7.01.01.2.01.0010	5.1.02	Belanja Barang dan Jasa	12.500.000,00	12.400.000,00	-100.000,00	99,20	
7.01	7.01.1.03.0.00.06.0000	7.01.01.2.02		ADMINISTRASI KEUANGAN PERANGKAT DAERAH	4.136.147.335,00	3.573.850.241,00	-562.297.094,00	86,40	
7.01	7.01.1.03.0.00.06.0000	7.01.01.2.02.0001		PENYEDIAAN GAJI DAN TUNJANGAN ASN	4.064.102.335,00	3.504.850.241,00	-559.252.094,00	86,23	
7.01	7.01.1.03.0.00.06.0000	7.01.01.2.02.0001	5.1	BELANJA OPERASI	4.064.102.335,00	3.504.850.241,00	-559.252.094,00	86,23	
7.01	7.01.1.03.0.00.06.0000	7.01.01.2.02.0001	5.1.01	Belanja Pegawai	4.064.102.335,00	3.504.850.241,00	-559.252.094,00	86,23	
7.01	7.01.1.03.0.00.06.0000	7.01.01.2.02.0005		KOORDINASI DAN PENYUSUNAN LAPORAN KEUANGAN AKHIR TAHUN SKPD	10.000.000,00	9.600.000,00	-400.000,00	96,00	
7.01	7.01.1.03.0.00.06.0000	7.01.01.2.02.0005	5.1	BELANJA OPERASI	10.000.000,00	9.600.000,00	-400.000,00	96,00	
7.01	7.01.1.03.0.00.06.0000	7.01.01.2.02.0005	5.1.02	Belanja Barang dan Jasa	10.000.000,00	9.600.000,00	-400.000,00	96,00	
7.01	7.01.1.03.0.00.06.0000	7.01.01.2.02.0007		KOORDINASI DAN PENYUSUNAN LAPORAN KEUANGAN BULANAN/ TRIWULANAN/ SEMESTERAN SKPD	49.545.000,00	47.200.000,00	-2.345.000,00	95,26	
7.01	7.01.1.03.0.00.06.0000	7.01.01.2.02.0007	5.1	BELANJA OPERASI	49.545.000,00	47.200.000,00	-2.345.000,00	95,26	
7.01	7.01.1.03.0.00.06.0000	7.01.01.2.02.0007	5.1.02	Belanja Barang dan Jasa	49.545.000,00	47.200.000,00	-2.345.000,00	95,26	
7.01	7.01.1.03.0.00.06.0000	7.01.01.2.02.0008		PENYUSUNAN PELAPORAN DAN ANALISIS PROGNOSIS REALISASI ANGGARAN	12.500.000,00	12.200.000,00	-300.000,00	97,60	
7.01	7.01.1.03.0.00.06.0000	7.01.01.2.02.0008	5.1	BELANJA OPERASI	12.500.000,00	12.200.000,00	-300.000,00	97,60	
7.01	7.01.1.03.0.00.06.0000	7.01.01.2.02.0008	5.1.02	Belanja Barang dan Jasa	12.500.000,00	12.200.000,00	-300.000,00	97,60	
7.01	7.01.1.03.0.00.06.0000	7.01.01.2.03		ADMINISTRASI BARANG MILIK DAERAH PADA PERANGKAT DAERAH	204.201.400,00	109.280.000,00	-94.921.400,00	53,51	
7.01	7.01.1.03.0.00.06.0000	7.01.01.2.03.0001		PENYUSUNAN PERENCANAAN KEBUTUHAN BARANG MILIK DAERAH SKPD	12.493.400,00	12.300.000,00	-193.400,00	98,45	
7.01	7.01.1.03.0.00.06.0000	7.01.01.2.03.0001	5.1	BELANJA OPERASI	12.493.400,00	12.300.000,00	-193.400,00	98,45	
7.01	7.01.1.03.0.00.06.0000	7.01.01.2.03.0001	5.1.02	Belanja Barang dan Jasa	12.493.400,00	12.300.000,00	-193.400,00	98,45	
7.01	7.01.1.03.0.00.06.0000	7.01.01.2.03.0002		PENGAMANAN BARANG MILIK DAERAH SKPD	116.700.000,00	22.530.000,00	-94.170.000,00	19,30	

BerAKHLAK bangga melayani bangsa
Balai Sertifikasi Elektronik
Dokumen ini ditandatangani secara elektronik menggunakan Sertifikat Elektronik yang diterbitkan oleh Balai Sertifikasi Elektronik (BSrE), Badan Siber dan Sandi Negara (BSSN)

KODE REKENING				URAIAN	JUMLAH (Rp)		BERTAMBAH / (BERKURANG)		DASAR HUKUM
					ANGGARAN SETELAH PERUBAHAN	REALISASI	(Rp)	(%)	
7.01	7.01.1.03.0.00.06.0000	7.01.01.2.03.0002	5.1	BELANJA OPERASI	23.300.000,00	22.530.000,00	-770.000,00	96,69	
7.01	7.01.1.03.0.00.06.0000	7.01.01.2.03.0002	5.1.02	Belanja Barang dan Jasa	23.300.000,00	22.530.000,00	-770.000,00	96,69	
7.01	7.01.1.03.0.00.06.0000	7.01.01.2.03.0002	5.2	BELANJA MODAL	93.400.000,00	0,00	-93.400.000,00	0,00	
7.01	7.01.1.03.0.00.06.0000	7.01.01.2.03.0002	5.2.03	Belanja Modal Gedung dan Bangunan	93.400.000,00	0,00	-93.400.000,00	0,00	
7.01	7.01.1.03.0.00.06.0000	7.01.01.2.03.0003		KOORDINASI DAN PENILAIAN BARANG MILIK DAERAH SKPD	25.008.000,00	24.700.000,00	-308.000,00	98,76	
7.01	7.01.1.03.0.00.06.0000	7.01.01.2.03.0003	5.1	BELANJA OPERASI	25.008.000,00	24.700.000,00	-308.000,00	98,76	
7.01	7.01.1.03.0.00.06.0000	7.01.01.2.03.0003	5.1.02	Belanja Barang dan Jasa	25.008.000,00	24.700.000,00	-308.000,00	98,76	
7.01	7.01.1.03.0.00.06.0000	7.01.01.2.03.0004		PEMBINAAN, PENGAWASAN, DAN PENGENDALIAN BARANG MILIK DAERAH PADA SKPD	20.000.000,00	19.950.000,00	-50.000,00	99,75	
7.01	7.01.1.03.0.00.06.0000	7.01.01.2.03.0004	5.1	BELANJA OPERASI	20.000.000,00	19.950.000,00	-50.000,00	99,75	
7.01	7.01.1.03.0.00.06.0000	7.01.01.2.03.0004	5.1.02	Belanja Barang dan Jasa	20.000.000,00	19.950.000,00	-50.000,00	99,75	
7.01	7.01.1.03.0.00.06.0000	7.01.01.2.03.0005		REKONSILIASI DAN PENYUSUNAN LAPORAN BARANG MILIK DAERAH PADA SKPD	30.000.000,00	29.800.000,00	-200.000,00	99,33	
7.01	7.01.1.03.0.00.06.0000	7.01.01.2.03.0005	5.1	BELANJA OPERASI	30.000.000,00	29.800.000,00	-200.000,00	99,33	
7.01	7.01.1.03.0.00.06.0000	7.01.01.2.03.0005	5.1.02	Belanja Barang dan Jasa	30.000.000,00	29.800.000,00	-200.000,00	99,33	
7.01	7.01.1.03.0.00.06.0000	7.01.01.2.06		ADMINISTRASI UMUM PERANGKAT DAERAH	720.152.200,00	641.620.000,00	-78.532.200,00	89,09	
7.01	7.01.1.03.0.00.06.0000	7.01.01.2.06.0001		PENYEDIAAN KOMPONEN INSTALASI LISTRIK/PENERANGAN BANGUNAN KANTOR	18.000.000,00	17.400.000,00	-600.000,00	96,66	
7.01	7.01.1.03.0.00.06.0000	7.01.01.2.06.0001	5.1	BELANJA OPERASI	18.000.000,00	17.400.000,00	-600.000,00	96,66	
7.01	7.01.1.03.0.00.06.0000	7.01.01.2.06.0001	5.1.02	Belanja Barang dan Jasa	18.000.000,00	17.400.000,00	-600.000,00	96,66	
7.01	7.01.1.03.0.00.06.0000	7.01.01.2.06.0002		PENYEDIAAN PERALATAN DAN PERLENGKAPAN KANTOR	40.000.000,00	39.850.000,00	-150.000,00	99,62	
7.01	7.01.1.03.0.00.06.0000	7.01.01.2.06.0002	5.2	BELANJA MODAL	40.000.000,00	39.850.000,00	-150.000,00	99,62	
7.01	7.01.1.03.0.00.06.0000	7.01.01.2.06.0002	5.2.02	Belanja Modal Peralatan dan Mesin	40.000.000,00	39.850.000,00	-150.000,00	99,62	
7.01	7.01.1.03.0.00.06.0000	7.01.01.2.06.0003		PENYEDIAAN PERALATAN RUMAH TANGGA	49.622.000,00	0,00	-49.622.000,00	0,00	
7.01	7.01.1.03.0.00.06.0000	7.01.01.2.06.0003	5.1	BELANJA OPERASI	252.000,00	0,00	-252.000,00	0,00	
7.01	7.01.1.03.0.00.06.0000	7.01.01.2.06.0003	5.1.02	Belanja Barang dan Jasa	252.000,00	0,00	-252.000,00	0,00	
7.01	7.01.1.03.0.00.06.0000	7.01.01.2.06.0003	5.2	BELANJA MODAL	49.370.000,00	0,00	-49.370.000,00	0,00	
7.01	7.01.1.03.0.00.06.0000	7.01.01.2.06.0003	5.2.02	Belanja Modal Peralatan dan Mesin	49.370.000,00	0,00	-49.370.000,00	0,00	
7.01	7.01.1.03.0.00.06.0000	7.01.01.2.06.0004		PENYEDIAAN BAHAN LOGISTIK KANTOR	49.800.000,00	49.350.000,00	-450.000,00	99,09	
7.01	7.01.1.03.0.00.06.0000	7.01.01.2.06.0004	5.1	BELANJA OPERASI	49.800.000,00	49.350.000,00	-450.000,00	99,09	
7.01	7.01.1.03.0.00.06.0000	7.01.01.2.06.0004	5.1.02	Belanja Barang dan Jasa	49.800.000,00	49.350.000,00	-450.000,00	99,09	
7.01	7.01.1.03.0.00.06.0000	7.01.01.2.06.0005		PENYEDIAAN BARANG CETAKAN DAN PENGGANDAAN	31.288.200,00	31.000.000,00	-288.200,00	99,07	
7.01	7.01.1.03.0.00.06.0000	7.01.01.2.06.0005	5.1	BELANJA OPERASI	31.288.200,00	31.000.000,00	-288.200,00	99,07	
7.01	7.01.1.03.0.00.06.0000	7.01.01.2.06.0005	5.1.02	Belanja Barang dan Jasa	31.288.200,00	31.000.000,00	-288.200,00	99,07	
7.01	7.01.1.03.0.00.06.0000	7.01.01.2.06.0008		FASILITASI KUNJUNGAN TAMU	70.000.000,00	69.900.000,00	-100.000,00	99,85	
7.01	7.01.1.03.0.00.06.0000	7.01.01.2.06.0008	5.1	BELANJA OPERASI	70.000.000,00	69.900.000,00	-100.000,00	99,85	
7.01	7.01.1.03.0.00.06.0000	7.01.01.2.06.0008	5.1.02	Belanja Barang dan Jasa	70.000.000,00	69.900.000,00	-100.000,00	99,85	
7.01	7.01.1.03.0.00.06.0000	7.01.01.2.06.0009		PENYELENGGARAAN RAPAT KOORDINASI DAN KONSULTASI SKPD	350.000.000,00	348.970.000,00	-1.030.000,00	99,70	
7.01	7.01.1.03.0.00.06.0000	7.01.01.2.06.0009	5.1	BELANJA OPERASI	350.000.000,00	348.970.000,00	-1.030.000,00	99,70	
7.01	7.01.1.03.0.00.06.0000	7.01.01.2.06.0009	5.1.02	Belanja Barang dan Jasa	350.000.000,00	348.970.000,00	-1.030.000,00	99,70	
7.01	7.01.1.03.0.00.06.0000	7.01.01.2.06.0010		PENATAUSAHAAN ARSIP DINAMIS PADA SKPD	111.442.000,00	85.150.000,00	-26.292.000,00	76,40	
7.01	7.01.1.03.0.00.06.0000	7.01.01.2.06.0010	5.1	BELANJA OPERASI	35.426.200,00	35.250.000,00	-176.200,00	99,50	
7.01	7.01.1.03.0.00.06.0000	7.01.01.2.06.0010	5.1.02	Belanja Barang dan Jasa	35.426.200,00	35.250.000,00	-176.200,00	99,50	
7.01	7.01.1.03.0.00.06.0000	7.01.01.2.06.0010	5.2	BELANJA MODAL	76.015.800,00	49.900.000,00	-26.115.800,00	65,64	
7.01	7.01.1.03.0.00.06.0000	7.01.01.2.06.0010	5.2.02	Belanja Modal Peralatan dan Mesin	76.015.800,00	49.900.000,00	-26.115.800,00	65,64	
7.01	7.01.1.03.0.00.06.0000	7.01.01.2.07		PENGADAAN BARANG MILIK DAERAH PENUNJANG URUSAN PEMERINTAH DAERAH	374.544.315,30	72.739.000,00	-301.805.315,30	19,42	
7.01	7.01.1.03.0.00.06.0000	7.01.01.2.07.0001		PENGADAAN KENDARAAN PERORANGAN DINAS ATAU KENDARAAN DINAS JABATAN	50.764.900,00	0,00	-50.764.900,00	0,00	
7.01	7.01.1.03.0.00.06.0000	7.01.01.2.07.0001	5.1	BELANJA OPERASI	6.519.900,00	0,00	-6.519.900,00	0,00	
7.01	7.01.1.03.0.00.06.0000	7.01.01.2.07.0001	5.1.02	Belanja Barang dan Jasa	6.519.900,00	0,00	-6.519.900,00	0,00	
7.01	7.01.1.03.0.00.06.0000	7.01.01.2.07.0001	5.2	BELANJA MODAL	44.245.000,00	0,00	-44.245.000,00	0,00	
7.01	7.01.1.03.0.00.06.0000	7.01.01.2.07.0001	5.2.02	Belanja Modal Peralatan dan Mesin	44.245.000,00	0,00	-44.245.000,00	0,00	
7.01	7.01.1.03.0.00.06.0000	7.01.01.2.07.0005		PENGADAAN MEBEL	97.864.415,00	23.100.000,00	-74.764.415,00	23,60	
7.01	7.01.1.03.0.00.06.0000	7.01.01.2.07.0005	5.1	BELANJA OPERASI	2.112.851,00	2.100.000,00	-12.851,00	99,39	
7.01	7.01.1.03.0.00.06.0000	7.01.01.2.07.0005	5.1.02	Belanja Barang dan Jasa	2.112.851,00	2.100.000,00	-12.851,00	99,39	
7.01	7.01.1.03.0.00.06.0000	7.01.01.2.07.0005	5.2	BELANJA MODAL	95.751.564,00	21.000.000,00	-74.751.564,00	21,93	
7.01	7.01.1.03.0.00.06.0000	7.01.01.2.07.0005	5.2.02	Belanja Modal Peralatan dan Mesin	95.751.564,00	21.000.000,00	-74.751.564,00	21,93	
7.01	7.01.1.03.0.00.06.0000	7.01.01.2.07.0009		PENGADAAN GEDUNG KANTOR ATAU BANGUNAN LAINNYA	175.915.000,30	0,00	-175.915.000,30	0,00	
7.01	7.01.1.03.0.00.06.0000	7.01.01.2.07.0009	5.1	BELANJA OPERASI	42.471.000,00	0,00	-42.471.000,00	0,00	

BerAKHLAK bangga melayani bangsa
Balai Sertifikasi Elektronik
Dokumen ini ditandatangani secara elektronik menggunakan Sertifikat Elektronik yang diterbitkan oleh Balai Sertifikasi Elektronik (BSrE), Badan Siber dan Sandi Negara (BSSN)

KODE REKENING				URAIAN	JUMLAH (Rp)		BERTAMBAH / (BERKURANG)		DASAR HUKUM
					ANGGARAN SETELAH PERUBAHAN	REALISASI	(Rp)	(%)	
7.01	7.01.1.03.0.00.06.0000	7.01.01.2.07.0009	5.1.02	Belanja Barang dan Jasa	42.471.000,00	0,00	-42.471.000,00	0,00	
7.01	7.01.1.03.0.00.06.0000	7.01.01.2.07.0009	5.2	BELANJA MODAL	133.444.000,30	0,00	-133.444.000,30	0,00	
7.01	7.01.1.03.0.00.06.0000	7.01.01.2.07.0009	5.2.03	Belanja Modal Gedung dan Bangunan	133.444.000,30	0,00	-133.444.000,30	0,00	
7.01	7.01.1.03.0.00.06.0000	7.01.01.2.07.0010		PENGADAAN SARANA DAN PRASARANA GEDUNG KANTOR ATAU BANGUNAN LAINNYA	50.000.000,00	49.639.000,00	-361.000,00	99,27	
7.01	7.01.1.03.0.00.06.0000	7.01.01.2.07.0010	5.2	BELANJA MODAL	50.000.000,00	49.639.000,00	-361.000,00	99,27	
7.01	7.01.1.03.0.00.06.0000	7.01.01.2.07.0010	5.2.02	Belanja Modal Peralatan dan Mesin	50.000.000,00	49.639.000,00	-361.000,00	99,27	
7.01	7.01.1.03.0.00.06.0000	7.01.01.2.08		PENYEDIAAN JASA PENUNJANG URUSAN PEMERINTAHAN DAERAH	803.645.748,00	794.390.895,00	-9.254.853,00	98,84	
7.01	7.01.1.03.0.00.06.0000	7.01.01.2.08.0001		PENYEDIAAN JASA SURAT MENYURAT	2.500.000,00	2.500.000,00	0,00	100,00	
7.01	7.01.1.03.0.00.06.0000	7.01.01.2.08.0001	5.1	BELANJA OPERASI	2.500.000,00	2.500.000,00	0,00	100,00	
7.01	7.01.1.03.0.00.06.0000	7.01.01.2.08.0001	5.1.02	Belanja Barang dan Jasa	2.500.000,00	2.500.000,00	0,00	100,00	
7.01	7.01.1.03.0.00.06.0000	7.01.01.2.08.0002		PENYEDIAAN JASA KOMUNIKASI, SUMBER DAYA AIR DAN LISTRIK	493.196.000,00	492.428.050,00	-767.950,00	99,84	
7.01	7.01.1.03.0.00.06.0000	7.01.01.2.08.0002	5.1	BELANJA OPERASI	493.196.000,00	492.428.050,00	-767.950,00	99,84	
7.01	7.01.1.03.0.00.06.0000	7.01.01.2.08.0002	5.1.02	Belanja Barang dan Jasa	493.196.000,00	492.428.050,00	-767.950,00	99,84	
7.01	7.01.1.03.0.00.06.0000	7.01.01.2.08.0004		PENYEDIAAN JASA PELAYANAN UMUM KANTOR	307.949.748,00	299.462.845,00	-8.486.903,00	97,24	
7.01	7.01.1.03.0.00.06.0000	7.01.01.2.08.0004	5.1	BELANJA OPERASI	307.949.748,00	299.462.845,00	-8.486.903,00	97,24	
7.01	7.01.1.03.0.00.06.0000	7.01.01.2.08.0004	5.1.02	Belanja Barang dan Jasa	307.949.748,00	299.462.845,00	-8.486.903,00	97,24	
7.01	7.01.1.03.0.00.06.0000	7.01.01.2.09		PEMELIHARAAN BARANG MILIK DAERAH PENUNJANG URUSAN PEMERINTAHAN DAERAH	40.000.000,00	39.860.000,00	-140.000,00	99,65	
7.01	7.01.1.03.0.00.06.0000	7.01.01.2.09.0006		PEMELIHARAAN PERALATAN DAN MESIN LAINNYA	40.000.000,00	39.860.000,00	-140.000,00	99,65	
7.01	7.01.1.03.0.00.06.0000	7.01.01.2.09.0006	5.1	BELANJA OPERASI	40.000.000,00	39.860.000,00	-140.000,00	99,65	
7.01	7.01.1.03.0.00.06.0000	7.01.01.2.09.0006	5.1.02	Belanja Barang dan Jasa	40.000.000,00	39.860.000,00	-140.000,00	99,65	
7.01	7.01.1.03.0.00.06.0000	7.1.02		PROGRAM PENYELENGGARAAN PEMERINTAHAN DAN PELAYANAN PUBLIK	23.504.907.096,70	21.204.672.183,00	-2.300.234.913,70	90,21	
7.01	7.01.1.03.0.00.06.0000	7.01.02.2.01		KOORDINASI PENYELENGGARAAN KEGIATAN PEMERINTAHAN DI TINGKAT KECAMATAN	321.650.000,00	240.425.000,00	-81.225.000,00	74,74	
7.01	7.01.1.03.0.00.06.0000	7.01.02.2.01.0001		KOORDINASI/SINERGI PERENCANAAN DAN PELAKSANAAN KEGIATAN PEMERINTAHAN DENGAN PERANGKAT DAERAH DAN INSTANSI VERTIKAL TERKAIT	125.000.000,00	44.350.000,00	-80.650.000,00	35,48	
7.01	7.01.1.03.0.00.06.0000	7.01.02.2.01.0001	5.1	BELANJA OPERASI	125.000.000,00	44.350.000,00	-80.650.000,00	35,48	
7.01	7.01.1.03.0.00.06.0000	7.01.02.2.01.0001	5.1.02	Belanja Barang dan Jasa	125.000.000,00	44.350.000,00	-80.650.000,00	35,48	
7.01	7.01.1.03.0.00.06.0000	7.01.02.2.01.0002		PENINGKATAN EFEKTIFITAS KEGIATAN PEMERINTAHAN DI TINGKAT KECAMATAN	196.650.000,00	196.075.000,00	-575.000,00	99,70	
7.01	7.01.1.03.0.00.06.0000	7.01.02.2.01.0002	5.1	BELANJA OPERASI	196.650.000,00	196.075.000,00	-575.000,00	99,70	
7.01	7.01.1.03.0.00.06.0000	7.01.02.2.01.0002	5.1.02	Belanja Barang dan Jasa	196.650.000,00	196.075.000,00	-575.000,00	99,70	
7.01	7.01.1.03.0.00.06.0000	7.01.02.2.02		PENYELENGGARAAN URUSAN PEMERINTAHAN YANG TIDAK DILAKSANAKAN OLEH UNIT KERJA PERANGKAT DAERAH YANG ADA DI KECAMATAN	50.000.000,00	50.000.000,00	0,00	100,00	
7.01	7.01.1.03.0.00.06.0000	7.01.02.2.02.0003		PENINGKATAN EFEKTIFITAS PELAKSANAAN PELAYANAN KEPADA MASYARAKAT DI WILAYAH KECAMATAN	50.000.000,00	50.000.000,00	0,00	100,00	
7.01	7.01.1.03.0.00.06.0000	7.01.02.2.02.0003	5.1	BELANJA OPERASI	50.000.000,00	50.000.000,00	0,00	100,00	
7.01	7.01.1.03.0.00.06.0000	7.01.02.2.02.0003	5.1.02	Belanja Barang dan Jasa	50.000.000,00	50.000.000,00	0,00	100,00	
7.01	7.01.1.03.0.00.06.0000	7.01.02.2.04		PELAKSANAAN URUSAN PEMERINTAHAN YANG DILIMPAHKAN KEPADA CAMAT	23.133.257.096,70	20.914.247.183,00	-2.219.009.913,70	90,40	
7.01	7.01.1.03.0.00.06.0000	7.01.02.2.04.0002		PELAKSANAAN URUSAN PEMERINTAHAN YANG TERKAIT DENGAN NONPERIZINAN	600.300.000,00	423.300.000,00	-177.000.000,00	70,51	
7.01	7.01.1.03.0.00.06.0000	7.01.02.2.04.0002	5.1	BELANJA OPERASI	427.381.000,00	423.300.000,00	-4.081.000,00	99,04	
7.01	7.01.1.03.0.00.06.0000	7.01.02.2.04.0002	5.1.02	Belanja Barang dan Jasa	427.381.000,00	423.300.000,00	-4.081.000,00	99,04	
7.01	7.01.1.03.0.00.06.0000	7.01.02.2.04.0002	5.2	BELANJA MODAL	172.919.000,00	0,00	-172.919.000,00	0,00	
7.01	7.01.1.03.0.00.06.0000	7.01.02.2.04.0002	5.2.03	Belanja Modal Gedung dan Bangunan	172.919.000,00	0,00	-172.919.000,00	0,00	
7.01	7.01.1.03.0.00.06.0000	7.01.02.2.04.0003		PELAKSANAAN URUSAN PEMERINTAHAN YANG TERKAIT DENGAN KEWENANGAN LAIN YANG DILIMPAHKAN	22.532.957.096,70	20.490.947.183,00	-2.042.009.913,70	90,93	
7.01	7.01.1.03.0.00.06.0000	7.01.02.2.04.0003	5.1	BELANJA OPERASI	22.532.957.096,70	20.490.947.183,00	-2.042.009.913,70	90,93	
7.01	7.01.1.03.0.00.06.0000	7.01.02.2.04.0003	5.1.02	Belanja Barang dan Jasa	22.532.957.096,70	20.490.947.183,00	-2.042.009.913,70	90,93	
7.01	7.01.1.03.0.00.06.0000	7.1.03		PROGRAM PEMBERDAYAAN MASYARAKAT DESA DAN KELURAHAN	361.600.000,00	360.250.000,00	-1.350.000,00	99,62	
7.01	7.01.1.03.0.00.06.0000	7.01.03.2.01		KOORDINASI KEGIATAN PEMBERDAYAAN DESA	100.000.000,00	99.350.000,00	-650.000,00	99,35	
7.01	7.01.1.03.0.00.06.0000	7.01.03.2.01.0001		PENINGKATAN PARTISIPASI MASYARAKAT DALAM FORUM MUSYAWARAH PERENCANAAN PEMBANGUNAN DI DESA	75.000.000,00	74.950.000,00	-50.000,00	99,93	
7.01	7.01.1.03.0.00.06.0000	7.01.03.2.01.0001	5.1	BELANJA OPERASI	75.000.000,00	74.950.000,00	-50.000,00	99,93	
7.01	7.01.1.03.0.00.06.0000	7.01.03.2.01.0001	5.1.02	Belanja Barang dan Jasa	75.000.000,00	74.950.000,00	-50.000,00	99,93	
7.01	7.01.1.03.0.00.06.0000	7.01.03.2.01.0003		PENINGKATAN EFEKTIFITAS KEGIATAN PEMBERDAYAAN MASYARAKAT DI WILAYAH KECAMATAN	25.000.000,00	24.400.000,00	-600.000,00	97,60	
7.01	7.01.1.03.0.00.06.0000	7.01.03.2.01.0003	5.1	BELANJA OPERASI	25.000.000,00	24.400.000,00	-600.000,00	97,60	

Dokumen ini ditandatangani secara elektronik menggunakan Sertifikat Elektronik yang diterbitkan oleh Balai Sertifikasi Elektronik (BSrE), Badan Siber dan Sandi Negara (BSSN)

KODE REKENING				URAIAN	JUMLAH (Rp)		BERTAMBAH / (BERKURANG)		DASAR HUKUM
					ANGGARAN SETELAH PERUBAHAN	REALISASI	(Rp)	(%)	
7.01	7.01.1.03.0.00.06.0000	7.01.03.2.01.0003	5.1.02	Belanja Barang dan Jasa	25.000.000,00	24.400.000,00	-600.000,00	97,60	
7.01	7.01.1.03.0.00.06.0000	7.01.03.2.03		PEMBERDAYAAN LEMBAGA KEMASYARAKATAN TINGKAT KECAMATAN	261.600.000,00	260.900.000,00	-700.000,00	99,73	
7.01	7.01.1.03.0.00.06.0000	7.01.03.2.03.0001		PENYELENGGARAAN LEMBAGA KEMASYARAKATAN	261.600.000,00	260.900.000,00	-700.000,00	99,73	
7.01	7.01.1.03.0.00.06.0000	7.01.03.2.03.0001	5.1	BELANJA OPERASI	261.600.000,00	260.900.000,00	-700.000,00	99,73	
7.01	7.01.1.03.0.00.06.0000	7.01.03.2.03.0001	5.1.02	Belanja Barang dan Jasa	261.600.000,00	260.900.000,00	-700.000,00	99,73	
7.01	7.01.1.03.0.00.06.0000	7.1.04		PROGRAM KOORDINASI KETENTRAMAN DAN KETERTIBAN UMUM	140.385.100,00	140.000.000,00	-385.100,00	99,72	
7.01	7.01.1.03.0.00.06.0000	7.01.04.2.01		KOORDINASI UPAYA PENYELENGGARAAN KETENTERAMAN DAN KETERTIBAN UMUM	140.385.100,00	140.000.000,00	-385.100,00	99,72	
7.01	7.01.1.03.0.00.06.0000	7.01.04.2.01.0002		HARMONISASI HUBUNGAN DENGAN TOKOH AGAMA DAN TOKOH MASYARAKAT	140.385.100,00	140.000.000,00	-385.100,00	99,72	
7.01	7.01.1.03.0.00.06.0000	7.01.04.2.01.0002	5.1	BELANJA OPERASI	140.385.100,00	140.000.000,00	-385.100,00	99,72	
7.01	7.01.1.03.0.00.06.0000	7.01.04.2.01.0002	5.1.02	Belanja Barang dan Jasa	140.385.100,00	140.000.000,00	-385.100,00	99,72	
7.01	7.01.1.03.0.00.06.0000	7.1.05		PROGRAM PENYELENGGARAAN URUSAN PEMERINTAHAN UMUM	210.000.000,00	129.550.000,00	-80.450.000,00	61,69	
7.01	7.01.1.03.0.00.06.0000	7.01.05.2.01		PENYELENGGARAAN URUSAN PEMERINTAHAN UMUM SESUAI PENUGASAN KEPALA DAERAH	210.000.000,00	129.550.000,00	-80.450.000,00	61,69	
7.01	7.01.1.03.0.00.06.0000	7.01.05.2.01.0004		PEMBINAAN KERUKUNAN ANTAR SUKU DAN INTRA SUKU, UMAT BERAGAMA, RAS, DAN GOLONGAN LAINNYA GUNA MEWUJUDKAN STABILITAS KEAMANAN LOKAL, REGIONAL, DAN NASIONAL	210.000.000,00	129.550.000,00	-80.450.000,00	61,69	
7.01	7.01.1.03.0.00.06.0000	7.01.05.2.01.0004	5.1	BELANJA OPERASI	210.000.000,00	129.550.000,00	-80.450.000,00	61,69	
7.01	7.01.1.03.0.00.06.0000	7.01.05.2.01.0004	5.1.02	Belanja Barang dan Jasa	210.000.000,00	129.550.000,00	-80.450.000,00	61,69	
				JUMLAH BELANJA	30.798.083.195,00	27.367.812.319,00	-3.430.270.876,00	88,86	
				SURPLUS / (DEFISIT)	-30.798.083.195,00	-27.367.812.319,00	3.430.270.876,00	88,86	
				SISA LEBIH PEMBIAYAAN ANGGARAN (SILPA)	-30.798.083.195,00	-27.367.812.319,00	3.430.270.876,00	88,86	

Dokumen ini ditandatangani secara elektronik menggunakan Sertifikat Elektronik yang diterbitkan oleh Balai Sertifikasi Elektronik (BSrE), Badan Siber dan Sandi Negara (BSSN)

Organisasi: Kecamatan Muara jawa

KODE REKENING				URAIAN	JUMLAH (Rp)		BERTAMBAH / (BERKURANG)		DASAR HUKUM
					SETELAH	REALISASI	(Rp)	(%)	
7.01	7.01.1.03.0.00.07.0000		5	BELANJA DAERAH	68.393.491.188,00	56.083.377.588,00	-12.310.113.600,00	82,00	
7.01	7.01.1.03.0.00.07.0000	7.1.01		PROGRAM PENUNJANG URUSAN PEMERINTAHAN DAERAH KABUPATEN/KOTA	20.030.291.950,25	17.383.364.561,00	-2.646.927.389,25	86,78	
7.01	7.01.1.03.0.00.07.0000	7.01.01.2.01		PERENCANAAN, PENGANGGARAN, DAN EVALUASI KINERJA PERANGKAT DAERAH	181.340.540,00	101.449.900,00	-79.890.640,00	55,94	
7.01	7.01.1.03.0.00.07.0000	7.01.01.2.01.0001		PENYUSUNAN DOKUMEN PERENCANAAN PERANGKAT DAERAH	57.609.620,00	3.256.200,00	-54.353.420,00	5,65	
7.01	7.01.1.03.0.00.07.0000	7.01.01.2.01.0001	5.1	BELANJA OPERASI	57.609.620,00	3.256.200,00	-54.353.420,00	5,65	
7.01	7.01.1.03.0.00.07.0000	7.01.01.2.01.0001	5.1.02	Belanja Barang dan Jasa	57.609.620,00	3.256.200,00	-54.353.420,00	5,65	
7.01	7.01.1.03.0.00.07.0000	7.01.01.2.01.0002		KOORDINASI DAN PENYUSUNAN DOKUMEN RKA-SKPD	2.263.000,00	885.600,00	-1.377.400,00	39,13	
7.01	7.01.1.03.0.00.07.0000	7.01.01.2.01.0002	5.1	BELANJA OPERASI	2.263.000,00	885.600,00	-1.377.400,00	39,13	
7.01	7.01.1.03.0.00.07.0000	7.01.01.2.01.0002	5.1.02	Belanja Barang dan Jasa	2.263.000,00	885.600,00	-1.377.400,00	39,13	
7.01	7.01.1.03.0.00.07.0000	7.01.01.2.01.0003		KOORDINASI DAN PENYUSUNAN DOKUMEN PERUBAHAN RKA-SKPD	2.263.000,00	850.000,00	-1.413.000,00	37,56	
7.01	7.01.1.03.0.00.07.0000	7.01.01.2.01.0003	5.1	BELANJA OPERASI	2.263.000,00	850.000,00	-1.413.000,00	37,56	
7.01	7.01.1.03.0.00.07.0000	7.01.01.2.01.0003	5.1.02	Belanja Barang dan Jasa	2.263.000,00	850.000,00	-1.413.000,00	37,56	
7.01	7.01.1.03.0.00.07.0000	7.01.01.2.01.0006		KOORDINASI DAN PENYUSUNAN LAPORAN CAPAIAN KINERJA DAN IKHTISAR REALISASI KINERJA SKPD	1.598.100,00	1.598.100,00	0,00	100,00	
7.01	7.01.1.03.0.00.07.0000	7.01.01.2.01.0006	5.1	BELANJA OPERASI	1.598.100,00	1.598.100,00	0,00	100,00	
7.01	7.01.1.03.0.00.07.0000	7.01.01.2.01.0006	5.1.02	Belanja Barang dan Jasa	1.598.100,00	1.598.100,00	0,00	100,00	
7.01	7.01.1.03.0.00.07.0000	7.01.01.2.01.0009		PELAKSANAAN PENGUMPULAN DATA STATISTIK SEKTORAL DAERAH	116.886.820,00	94.140.000,00	-22.746.820,00	80,53	
7.01	7.01.1.03.0.00.07.0000	7.01.01.2.01.0009	5.1	BELANJA OPERASI	116.886.820,00	94.140.000,00	-22.746.820,00	80,53	
7.01	7.01.1.03.0.00.07.0000	7.01.01.2.01.0009	5.1.02	Belanja Barang dan Jasa	116.886.820,00	94.140.000,00	-22.746.820,00	80,53	
7.01	7.01.1.03.0.00.07.0000	7.01.01.2.01.0010		PELAKSANAAN FORUM PERANGKAT DAERAH BERDASARKAN BIDANG URUSAN YANG DIAMPU DALAM RANGKA PENYUSUNAN DOKUMEN PERENCANAAN PERANGKAT DAERAH	720.000,00	720.000,00	0,00	100,00	
7.01	7.01.1.03.0.00.07.0000	7.01.01.2.01.0010	5.1	BELANJA OPERASI	720.000,00	720.000,00	0,00	100,00	
7.01	7.01.1.03.0.00.07.0000	7.01.01.2.01.0010	5.1.02	Belanja Barang dan Jasa	720.000,00	720.000,00	0,00	100,00	
7.01	7.01.1.03.0.00.07.0000	7.01.01.2.02		ADMINISTRASI KEUANGAN PERANGKAT DAERAH	14.831.887.435,00	13.593.978.552,00	-1.237.908.883,00	91,65	
7.01	7.01.1.03.0.00.07.0000	7.01.01.2.02.0001		PENYEDIAAN GAJI DAN TUNJANGAN ASN	14.360.547.235,00	13.174.758.552,00	-1.185.788.683,00	91,74	
7.01	7.01.1.03.0.00.07.0000	7.01.01.2.02.0001	5.1	BELANJA OPERASI	14.360.547.235,00	13.174.758.552,00	-1.185.788.683,00	91,74	
7.01	7.01.1.03.0.00.07.0000	7.01.01.2.02.0001	5.1.01	Belanja Pegawai	14.360.547.235,00	13.174.758.552,00	-1.185.788.683,00	91,74	
7.01	7.01.1.03.0.00.07.0000	7.01.01.2.02.0005		KOORDINASI DAN PENYUSUNAN LAPORAN KEUANGAN AKHIR TAHUN SKPD	9.940.200,00	0,00	-9.940.200,00	0,00	
7.01	7.01.1.03.0.00.07.0000	7.01.01.2.02.0005	5.1	BELANJA OPERASI	9.940.200,00	0,00	-9.940.200,00	0,00	
7.01	7.01.1.03.0.00.07.0000	7.01.01.2.02.0005	5.1.02	Belanja Barang dan Jasa	9.940.200,00	0,00	-9.940.200,00	0,00	
7.01	7.01.1.03.0.00.07.0000	7.01.01.2.02.0007		KOORDINASI DAN PENYUSUNAN LAPORAN KEUANGAN BULANAN/ TRIWULANAN/ SEMESTERAN SKPD	461.400.000,00	419.220.000,00	-42.180.000,00	90,85	
7.01	7.01.1.03.0.00.07.0000	7.01.01.2.02.0007	5.1	BELANJA OPERASI	461.400.000,00	419.220.000,00	-42.180.000,00	90,85	
7.01	7.01.1.03.0.00.07.0000	7.01.01.2.02.0007	5.1.02	Belanja Barang dan Jasa	461.400.000,00	419.220.000,00	-42.180.000,00	90,85	
7.01	7.01.1.03.0.00.07.0000	7.01.01.2.03		ADMINISTRASI BARANG MILIK DAERAH PADA PERANGKAT DAERAH	233.637.500,00	58.705.000,00	-174.932.500,00	25,12	
7.01	7.01.1.03.0.00.07.0000	7.01.01.2.03.0001		PENYUSUNAN PERENCANAAN KEBUTUHAN BARANG MILIK DAERAH SKPD	11.976.000,00	0,00	-11.976.000,00	0,00	
7.01	7.01.1.03.0.00.07.0000	7.01.01.2.03.0001	5.1	BELANJA OPERASI	11.976.000,00	0,00	-11.976.000,00	0,00	
7.01	7.01.1.03.0.00.07.0000	7.01.01.2.03.0001	5.1.02	Belanja Barang dan Jasa	11.976.000,00	0,00	-11.976.000,00	0,00	
7.01	7.01.1.03.0.00.07.0000	7.01.01.2.03.0002		PENGAMANAN BARANG MILIK DAERAH SKPD	142.563.500,00	21.255.000,00	-121.308.500,00	14,90	
7.01	7.01.1.03.0.00.07.0000	7.01.01.2.03.0002	5.1	BELANJA OPERASI	142.563.500,00	21.255.000,00	-121.308.500,00	14,90	

Dokumen ini ditandatangani secara elektronik menggunakan Sertifikat Elektronik yang diterbitkan oleh Balai Sertifikasi Elektronik (BSrE), Badan Siber dan Sandi Negara (BSSN)

KODE REKENING				URAIAN	JUMLAH (Rp)		BERTAMBAH / (BERKURANG)		DASAR HUKUM
					SETELAH	REALISASI	(Rp)	(%)	
7.01	7.01.1.03.0.00.07.0000	7.01.01.2.03.0002	5.1.02	Belanja Barang dan Jasa	142.563.500,00	21.255.000,00	-121.308.500,00	14,90	
7.01	7.01.1.03.0.00.07.0000	7.01.01.2.03.0003		KOORDINASI DAN PENILAIAN BARANG MILIK DAERAH SKPD	23.898.000,00	5.350.000,00	-18.548.000,00	22,38	
7.01	7.01.1.03.0.00.07.0000	7.01.01.2.03.0003	5.1	BELANJA OPERASI	23.898.000,00	5.350.000,00	-18.548.000,00	22,38	
7.01	7.01.1.03.0.00.07.0000	7.01.01.2.03.0003	5.1.02	Belanja Barang dan Jasa	23.898.000,00	5.350.000,00	-18.548.000,00	22,38	
7.01	7.01.1.03.0.00.07.0000	7.01.01.2.03.0005		REKONSILIASI DAN PENYUSUNAN LAPORAN BARANG MILIK DAERAH PADA SKPD	55.200.000,00	32.100.000,00	-23.100.000,00	58,15	
7.01	7.01.1.03.0.00.07.0000	7.01.01.2.03.0005	5.1	BELANJA OPERASI	55.200.000,00	32.100.000,00	-23.100.000,00	58,15	
7.01	7.01.1.03.0.00.07.0000	7.01.01.2.03.0005	5.1.02	Belanja Barang dan Jasa	55.200.000,00	32.100.000,00	-23.100.000,00	58,15	
7.01	7.01.1.03.0.00.07.0000	7.01.01.2.06		ADMINISTRASI UMUM PERANGKAT DAERAH	768.711.951,25	446.753.950,00	-321.958.001,25	58,11	
7.01	7.01.1.03.0.00.07.0000	7.01.01.2.06.0001		PENYEDIAAN KOMPONEN INSTALASI LISTRIK/PENERANGAN BANGUNAN KANTOR	25.000.000,00	0,00	-25.000.000,00	0,00	
7.01	7.01.1.03.0.00.07.0000	7.01.01.2.06.0001	5.1	BELANJA OPERASI	25.000.000,00	0,00	-25.000.000,00	0,00	
7.01	7.01.1.03.0.00.07.0000	7.01.01.2.06.0001	5.1.02	Belanja Barang dan Jasa	25.000.000,00	0,00	-25.000.000,00	0,00	
7.01	7.01.1.03.0.00.07.0000	7.01.01.2.06.0002		PENYEDIAAN PERALATAN DAN PERLENGKAPAN KANTOR	114.637.500,00	0,00	-114.637.500,00	0,00	
7.01	7.01.1.03.0.00.07.0000	7.01.01.2.06.0002	5.1	BELANJA OPERASI	114.637.500,00	0,00	-114.637.500,00	0,00	
7.01	7.01.1.03.0.00.07.0000	7.01.01.2.06.0002	5.1.02	Belanja Barang dan Jasa	114.637.500,00	0,00	-114.637.500,00	0,00	
7.01	7.01.1.03.0.00.07.0000	7.01.01.2.06.0003		PENYEDIAAN PERALATAN RUMAH TANGGA	25.000.000,00	0,00	-25.000.000,00	0,00	
7.01	7.01.1.03.0.00.07.0000	7.01.01.2.06.0003	5.1	BELANJA OPERASI	9.494.000,00	0,00	-9.494.000,00	0,00	
7.01	7.01.1.03.0.00.07.0000	7.01.01.2.06.0003	5.1.02	Belanja Barang dan Jasa	9.494.000,00	0,00	-9.494.000,00	0,00	
7.01	7.01.1.03.0.00.07.0000	7.01.01.2.06.0003	5.2	BELANJA MODAL	15.506.000,00	0,00	-15.506.000,00	0,00	
7.01	7.01.1.03.0.00.07.0000	7.01.01.2.06.0003	5.2.02	Belanja Modal Peralatan dan Mesin	15.506.000,00	0,00	-15.506.000,00	0,00	
7.01	7.01.1.03.0.00.07.0000	7.01.01.2.06.0004		PENYEDIAAN BAHAN LOGISTIK KANTOR	244.500.000,00	232.973.950,00	-11.526.050,00	95,28	
7.01	7.01.1.03.0.00.07.0000	7.01.01.2.06.0004	5.1	BELANJA OPERASI	244.500.000,00	232.973.950,00	-11.526.050,00	95,28	
7.01	7.01.1.03.0.00.07.0000	7.01.01.2.06.0004	5.1.02	Belanja Barang dan Jasa	244.500.000,00	232.973.950,00	-11.526.050,00	95,28	
7.01	7.01.1.03.0.00.07.0000	7.01.01.2.06.0005		PENYEDIAAN BARANG CETAKAN DAN PENGGANDAAN	20.569.000,00	0,00	-20.569.000,00	0,00	
7.01	7.01.1.03.0.00.07.0000	7.01.01.2.06.0005	5.1	BELANJA OPERASI	20.569.000,00	0,00	-20.569.000,00	0,00	
7.01	7.01.1.03.0.00.07.0000	7.01.01.2.06.0005	5.1.02	Belanja Barang dan Jasa	20.569.000,00	0,00	-20.569.000,00	0,00	
7.01	7.01.1.03.0.00.07.0000	7.01.01.2.06.0007		PENYEDIAAN BAHAN/MATERIAL	19.153.951,25	0,00	-19.153.951,25	0,00	
7.01	7.01.1.03.0.00.07.0000	7.01.01.2.06.0007	5.1	BELANJA OPERASI	19.153.951,25	0,00	-19.153.951,25	0,00	
7.01	7.01.1.03.0.00.07.0000	7.01.01.2.06.0007	5.1.02	Belanja Barang dan Jasa	19.153.951,25	0,00	-19.153.951,25	0,00	
7.01	7.01.1.03.0.00.07.0000	7.01.01.2.06.0009		PENYELENGGARAAN RAPAT KOORDINASI DAN KONSULTASI SKPD	244.902.000,00	213.780.000,00	-31.122.000,00	87,29	
7.01	7.01.1.03.0.00.07.0000	7.01.01.2.06.0009	5.1	BELANJA OPERASI	244.902.000,00	213.780.000,00	-31.122.000,00	87,29	
7.01	7.01.1.03.0.00.07.0000	7.01.01.2.06.0009	5.1.02	Belanja Barang dan Jasa	244.902.000,00	213.780.000,00	-31.122.000,00	87,29	
7.01	7.01.1.03.0.00.07.0000	7.01.01.2.06.0010		PENATAUSAHAAN ARSIP DINAMIS PADA SKPD	39.949.500,00	0,00	-39.949.500,00	0,00	
7.01	7.01.1.03.0.00.07.0000	7.01.01.2.06.0010	5.1	BELANJA OPERASI	24.350.500,00	0,00	-24.350.500,00	0,00	
7.01	7.01.1.03.0.00.07.0000	7.01.01.2.06.0010	5.1.02	Belanja Barang dan Jasa	24.350.500,00	0,00	-24.350.500,00	0,00	
7.01	7.01.1.03.0.00.07.0000	7.01.01.2.06.0010	5.2	BELANJA MODAL	15.599.000,00	0,00	-15.599.000,00	0,00	
7.01	7.01.1.03.0.00.07.0000	7.01.01.2.06.0010	5.2.02	Belanja Modal Peralatan dan Mesin	15.599.000,00	0,00	-15.599.000,00	0,00	
7.01	7.01.1.03.0.00.07.0000	7.01.01.2.06.0011		DUKUNGAN PELAKSANAAN SISTEM PEMERINTAHAN BERBASIS ELEKTRONIK PADA SKPD	35.000.000,00	0,00	-35.000.000,00	0,00	
7.01	7.01.1.03.0.00.07.0000	7.01.01.2.06.0011	5.1	BELANJA OPERASI	5.304.000,00	0,00	-5.304.000,00	0,00	
7.01	7.01.1.03.0.00.07.0000	7.01.01.2.06.0011	5.1.02	Belanja Barang dan Jasa	5.304.000,00	0,00	-5.304.000,00	0,00	
7.01	7.01.1.03.0.00.07.0000	7.01.01.2.06.0011	5.2	BELANJA MODAL	29.696.000,00	0,00	-29.696.000,00	0,00	
7.01	7.01.1.03.0.00.07.0000	7.01.01.2.06.0011	5.2.02	Belanja Modal Peralatan dan Mesin	29.696.000,00	0,00	-29.696.000,00	0,00	
7.01	7.01.1.03.0.00.07.0000	7.01.01.2.07		PENGADAAN BARANG MILIK DAERAH PENUNJANG URUSAN PEMERINTAH DAERAH	275.670.000,00	48.630.000,00	-227.040.000,00	17,64	
7.01	7.01.1.03.0.00.07.0000	7.01.01.2.07.0002		PENGADAAN KENDARAAN DINAS OPERASIONAL ATAU LAPANGAN	45.670.000,00	45.000.000,00	-670.000,00	98,53	
7.01	7.01.1.03.0.00.07.0000	7.01.01.2.07.0002	5.1	BELANJA OPERASI	45.670.000,00	45.000.000,00	-670.000,00	98,53	
7.01	7.01.1.03.0.00.07.0000	7.01.01.2.07.0002	5.1.02	Belanja Barang dan Jasa	45.670.000,00	45.000.000,00	-670.000,00	98,53	
7.01	7.01.1.03.0.00.07.0000	7.01.01.2.07.0005		PENGADAAN MEBEL	30.000.000,00	0,00	-30.000.000,00	0,00	
7.01	7.01.1.03.0.00.07.0000	7.01.01.2.07.0005	5.2	BELANJA MODAL	30.000.000,00	0,00	-30.000.000,00	0,00	
7.01	7.01.1.03.0.00.07.0000	7.01.01.2.07.0005	5.2.02	Belanja Modal Peralatan dan Mesin	30.000.000,00	0,00	-30.000.000,00	0,00	
7.01	7.01.1.03.0.00.07.0000	7.01.01.2.07.0009		PENGADAAN GEDUNG KANTOR ATAU BANGUNAN LAINNYA	200.000.000,00	3.630.000,00	-196.370.000,00	1,81	
7.01	7.01.1.03.0.00.07.0000	7.01.01.2.07.0009	5.1	BELANJA OPERASI	3.630.000,00	3.630.000,00	0,00	100,00	

BerAKHLAK bangga melayani bangsa
Balai Sertifikasi Elektronik
Dokumen ini ditandatangani secara elektronik menggunakan Sertifikat Elektronik yang diterbitkan oleh Balai Sertifikasi Elektronik (BSrE), Badan Siber dan Sandi Negara (BSSN)

KODE REKENING				URAIAN	JUMLAH (Rp)		BERTAMBAH / (BERKURANG)		DASAR HUKUM
					SETELAH	REALISASI	(Rp)	(%)	
7.01	7.01.1.03.0.00.07.0000	7.01.01.2.07.0009	5.1.02	Belanja Barang dan Jasa	3.630.000,00	3.630.000,00	0,00	100,00	
7.01	7.01.1.03.0.00.07.0000	7.01.01.2.07.0009	5.2	BELANJA MODAL	196.370.000,00	0,00	-196.370.000,00	0,00	
7.01	7.01.1.03.0.00.07.0000	7.01.01.2.07.0009	5.2.03	Belanja Modal Gedung dan Bangunan	196.370.000,00	0,00	-196.370.000,00	0,00	
7.01	7.01.1.03.0.00.07.0000	7.01.01.2.08		PENYEDIAAN JASA PENUNJANG URUSAN PEMERINTAHAN DAERAH	2.884.810.024,00	2.623.411.115,00	-261.398.909,00	90,93	
7.01	7.01.1.03.0.00.07.0000	7.01.01.2.08.0001		PENYEDIAAN JASA SURAT MENYURAT	50.000.000,00	48.500.000,00	-1.500.000,00	97,00	
7.01	7.01.1.03.0.00.07.0000	7.01.01.2.08.0001	5.1	BELANJA OPERASI	50.000.000,00	48.500.000,00	-1.500.000,00	97,00	
7.01	7.01.1.03.0.00.07.0000	7.01.01.2.08.0001	5.1.02	Belanja Barang dan Jasa	50.000.000,00	48.500.000,00	-1.500.000,00	97,00	
7.01	7.01.1.03.0.00.07.0000	7.01.01.2.08.0002		PENYEDIAAN JASA KOMUNIKASI, SUMBER DAYA AIR DAN LISTRIK	1.562.920.394,00	1.500.734.847,00	-62.185.547,00	96,02	
7.01	7.01.1.03.0.00.07.0000	7.01.01.2.08.0002	5.1	BELANJA OPERASI	1.562.920.394,00	1.500.734.847,00	-62.185.547,00	96,02	
7.01	7.01.1.03.0.00.07.0000	7.01.01.2.08.0002	5.1.02	Belanja Barang dan Jasa	1.562.920.394,00	1.500.734.847,00	-62.185.547,00	96,02	
7.01	7.01.1.03.0.00.07.0000	7.01.01.2.08.0004		PENYEDIAAN JASA PELAYANAN UMUM KANTOR	1.271.889.630,00	1.074.176.268,00	-197.713.362,00	84,45	
7.01	7.01.1.03.0.00.07.0000	7.01.01.2.08.0004	5.1	BELANJA OPERASI	1.271.889.630,00	1.074.176.268,00	-197.713.362,00	84,45	
7.01	7.01.1.03.0.00.07.0000	7.01.01.2.08.0004	5.1.02	Belanja Barang dan Jasa	1.271.889.630,00	1.074.176.268,00	-197.713.362,00	84,45	
7.01	7.01.1.03.0.00.07.0000	7.01.01.2.09		PEMELIHARAAN BARANG MILIK DAERAH PENUNJANG URUSAN PEMERINTAHAN DAERAH	854.234.500,00	510.436.044,00	-343.798.456,00	59,75	
7.01	7.01.1.03.0.00.07.0000	7.01.01.2.09.0001		PENYEDIAAN JASA PEMELIHARAAN, BIAYA PEMELIHARAAN, DAN PAJAK KENDARAAN PERORANGAN DINAS ATAU KENDARAAN DINAS JABATAN	50.000.000,00	38.703.610,00	-11.296.390,00	77,40	
7.01	7.01.1.03.0.00.07.0000	7.01.01.2.09.0001	5.1	BELANJA OPERASI	50.000.000,00	38.703.610,00	-11.296.390,00	77,40	
7.01	7.01.1.03.0.00.07.0000	7.01.01.2.09.0001	5.1.02	Belanja Barang dan Jasa	50.000.000,00	38.703.610,00	-11.296.390,00	77,40	
7.01	7.01.1.03.0.00.07.0000	7.01.01.2.09.0002		PENYEDIAAN JASA PEMELIHARAAN, BIAYA PEMELIHARAAN, PAJAK DAN PERIZINAN KENDARAAN DINAS OPERASIONAL ATAU LAPANGAN	390.000.000,00	106.754.834,00	-283.245.166,00	27,37	
7.01	7.01.1.03.0.00.07.0000	7.01.01.2.09.0002	5.1	BELANJA OPERASI	390.000.000,00	106.754.834,00	-283.245.166,00	27,37	
7.01	7.01.1.03.0.00.07.0000	7.01.01.2.09.0002	5.1.02	Belanja Barang dan Jasa	390.000.000,00	106.754.834,00	-283.245.166,00	27,37	
7.01	7.01.1.03.0.00.07.0000	7.01.01.2.09.0003		PENYEDIAAN JASA PEMELIHARAAN, BIAYA PEMELIHARAAN DAN PERIZINAN ALAT BESAR	50.000.000,00	5.800.000,00	-44.200.000,00	11,60	
7.01	7.01.1.03.0.00.07.0000	7.01.01.2.09.0003	5.1	BELANJA OPERASI	50.000.000,00	5.800.000,00	-44.200.000,00	11,60	
7.01	7.01.1.03.0.00.07.0000	7.01.01.2.09.0003	5.1.02	Belanja Barang dan Jasa	50.000.000,00	5.800.000,00	-44.200.000,00	11,60	
7.01	7.01.1.03.0.00.07.0000	7.01.01.2.09.0006		PEMELIHARAAN PERALATAN DAN MESIN LAINNYA	65.000.000,00	64.295.000,00	-705.000,00	98,91	
7.01	7.01.1.03.0.00.07.0000	7.01.01.2.09.0006	5.1	BELANJA OPERASI	65.000.000,00	64.295.000,00	-705.000,00	98,91	
7.01	7.01.1.03.0.00.07.0000	7.01.01.2.09.0006	5.1.02	Belanja Barang dan Jasa	65.000.000,00	64.295.000,00	-705.000,00	98,91	
7.01	7.01.1.03.0.00.07.0000	7.01.01.2.09.0007		PEMELIHARAAN ASET TETAP LAINNYA	299.234.500,00	294.882.600,00	-4.351.900,00	98,54	
7.01	7.01.1.03.0.00.07.0000	7.01.01.2.09.0007	5.1	BELANJA OPERASI	299.234.500,00	294.882.600,00	-4.351.900,00	98,54	
7.01	7.01.1.03.0.00.07.0000	7.01.01.2.09.0007	5.1.02	Belanja Barang dan Jasa	299.234.500,00	294.882.600,00	-4.351.900,00	98,54	
7.01	7.01.1.03.0.00.07.0000	7.1.02		PROGRAM PENYELENGGARAAN PEMERINTAHAN DAN PELAYANAN PUBLIK	40.451.441.787,75	31.308.376.827,00	-9.143.064.960,75	77,39	
7.01	7.01.1.03.0.00.07.0000	7.01.02.2.01		KOORDINASI PENYELENGGARAAN KEGIATAN PEMERINTAHAN DI TINGKAT KECAMATAN	380.121.850,00	321.640.050,00	-58.481.800,00	84,61	
7.01	7.01.1.03.0.00.07.0000	7.01.02.2.01.0001		KOORDINASI/SINERGI PERENCANAAN DAN PELAKSANAAN KEGIATAN PEMERINTAHAN DENGAN PERANGKAT DAERAH DAN INSTANSI VERTIKAL TERKAIT	99.658.850,00	53.470.000,00	-46.188.850,00	53,65	
7.01	7.01.1.03.0.00.07.0000	7.01.02.2.01.0001	5.1	BELANJA OPERASI	99.658.850,00	53.470.000,00	-46.188.850,00	53,65	
7.01	7.01.1.03.0.00.07.0000	7.01.02.2.01.0001	5.1.02	Belanja Barang dan Jasa	99.658.850,00	53.470.000,00	-46.188.850,00	53,65	
7.01	7.01.1.03.0.00.07.0000	7.01.02.2.01.0002		PENINGKATAN EFEKTIFITAS KEGIATAN PEMERINTAHAN DI TINGKAT KECAMATAN	280.463.000,00	268.170.050,00	-12.292.950,00	95,61	
7.01	7.01.1.03.0.00.07.0000	7.01.02.2.01.0002	5.1	BELANJA OPERASI	280.463.000,00	268.170.050,00	-12.292.950,00	95,61	
7.01	7.01.1.03.0.00.07.0000	7.01.02.2.01.0002	5.1.02	Belanja Barang dan Jasa	280.463.000,00	268.170.050,00	-12.292.950,00	95,61	
7.01	7.01.1.03.0.00.07.0000	7.01.02.2.04		PELAKSANAAN URUSAN PEMERINTAHAN YANG DILIMPAHKAN KEPADA CAMAT	40.071.319.937,75	30.986.736.777,00	-9.084.583.160,75	77,32	
7.01	7.01.1.03.0.00.07.0000	7.01.02.2.04.0002		PELAKSANAAN URUSAN PEMERINTAHAN YANG TERKAIT DENGAN NONPERIZINAN	1.490.723.000,00	647.151.510,00	-843.571.490,00	43,41	
7.01	7.01.1.03.0.00.07.0000	7.01.02.2.04.0002	5.1	BELANJA OPERASI	1.320.058.000,00	645.201.510,00	-674.856.490,00	48,87	
7.01	7.01.1.03.0.00.07.0000	7.01.02.2.04.0002	5.1.02	Belanja Barang dan Jasa	1.320.058.000,00	645.201.510,00	-674.856.490,00	48,87	
7.01	7.01.1.03.0.00.07.0000	7.01.02.2.04.0002	5.2	BELANJA MODAL	170.665.000,00	1.950.000,00	-168.715.000,00	1,14	
7.01	7.01.1.03.0.00.07.0000	7.01.02.2.04.0002	5.2.02	Belanja Modal Peralatan dan Mesin	170.665.000,00	1.950.000,00	-168.715.000,00	1,14	
7.01	7.01.1.03.0.00.07.0000	7.01.02.2.04.0003		PELAKSANAAN URUSAN PEMERINTAHAN YANG TERKAIT DENGAN KEWENANGAN LAIN YANG DILIMPAHKAN	38.580.596.937,75	30.339.585.267,00	-8.241.011.670,75	78,63	

BerAKHLAK bangga melayani bangsa
Balai Sertifikasi Elektronik
Dokumen ini ditandatangani secara elektronik menggunakan Sertifikat Elektronik yang diterbitkan oleh Balai Sertifikasi Elektronik (BSrE), Badan Siber dan Sandi Negara (BSSN)

KODE REKENING				URAIAN	JUMLAH (Rp)		BERTAMBAH / (BERKURANG)		DASAR HUKUM
					SETELAH	REALISASI	(Rp)	(%)	
7.01	7.01.1.03.0.00.07.0000	7.01.02.2.04.0003	5.1	BELANJA OPERASI	12.427.215.486,62	10.979.533.320,00	-1.447.682.166,62	88,35	
7.01	7.01.1.03.0.00.07.0000	7.01.02.2.04.0003	5.1.02	Belanja Barang dan Jasa	12.427.215.486,62	10.979.533.320,00	-1.447.682.166,62	88,35	
7.01	7.01.1.03.0.00.07.0000	7.01.02.2.04.0003	5.2	BELANJA MODAL	26.153.381.451,13	19.360.051.947,00	-6.793.329.504,13	74,02	
7.01	7.01.1.03.0.00.07.0000	7.01.02.2.04.0003	5.2.03	Belanja Modal Gedung dan Bangunan	388.865.700,00	204.551.500,00	-184.314.200,00	52,60	
7.01	7.01.1.03.0.00.07.0000	7.01.02.2.04.0003	5.2.04	Belanja Modal Jalan, Jaringan, dan Irigasi	25.764.515.751,13	19.155.500.447,00	-6.609.015.304,13	74,34	
7.01	7.01.1.03.0.00.07.0000	7.1.03		PROGRAM PEMBERDAYAAN MASYARAKAT DESA DAN KELURAHAN	7.122.316.750,00	6.757.117.000,00	-365.199.750,00	94,87	
7.01	7.01.1.03.0.00.07.0000	7.01.03.2.02		KEGIATAN PEMBERDAYAAN KELURAHAN	266.788.500,00	128.631.000,00	-138.157.500,00	48,21	
7.01	7.01.1.03.0.00.07.0000	7.01.03.2.02.0001		PENINGKATAN PARTISIPASI MASYARAKAT DALAM FORUM MUSYAWARAH PERENCANAAN PEMBANGUNAN DI KELURAHAN	138.543.100,00	50.561.000,00	-87.982.100,00	36,49	
7.01	7.01.1.03.0.00.07.0000	7.01.03.2.02.0001	5.1	BELANJA OPERASI	138.543.100,00	50.561.000,00	-87.982.100,00	36,49	
7.01	7.01.1.03.0.00.07.0000	7.01.03.2.02.0001	5.1.02	Belanja Barang dan Jasa	138.543.100,00	50.561.000,00	-87.982.100,00	36,49	
7.01	7.01.1.03.0.00.07.0000	7.01.03.2.02.0003		PEMBERDAYAAN MASYARAKAT DI KELURAHAN	79.790.000,00	77.045.000,00	-2.745.000,00	96,55	
7.01	7.01.1.03.0.00.07.0000	7.01.03.2.02.0003	5.1	BELANJA OPERASI	79.790.000,00	77.045.000,00	-2.745.000,00	96,55	
7.01	7.01.1.03.0.00.07.0000	7.01.03.2.02.0003	5.1.02	Belanja Barang dan Jasa	79.790.000,00	77.045.000,00	-2.745.000,00	96,55	
7.01	7.01.1.03.0.00.07.0000	7.01.03.2.02.0004		EVALUASI KELURAHAN	48.455.400,00	1.025.000,00	-47.430.400,00	2,11	
7.01	7.01.1.03.0.00.07.0000	7.01.03.2.02.0004	5.1	BELANJA OPERASI	48.455.400,00	1.025.000,00	-47.430.400,00	2,11	
7.01	7.01.1.03.0.00.07.0000	7.01.03.2.02.0004	5.1.02	Belanja Barang dan Jasa	48.455.400,00	1.025.000,00	-47.430.400,00	2,11	
7.01	7.01.1.03.0.00.07.0000	7.01.03.2.03		PEMBERDAYAAN LEMBAGA KEMASYARAKATAN TINGKAT KECAMATAN	6.855.528.250,00	6.628.486.000,00	-227.042.250,00	96,68	
7.01	7.01.1.03.0.00.07.0000	7.01.03.2.03.0001		PENYELENGGARAAN LEMBAGA KEMASYARAKATAN	6.668.547.250,00	6.545.543.000,00	-123.004.250,00	98,15	
7.01	7.01.1.03.0.00.07.0000	7.01.03.2.03.0001	5.1	BELANJA OPERASI	6.609.254.250,00	6.491.375.000,00	-117.879.250,00	98,21	
7.01	7.01.1.03.0.00.07.0000	7.01.03.2.03.0001	5.1.02	Belanja Barang dan Jasa	6.609.254.250,00	6.491.375.000,00	-117.879.250,00	98,21	
7.01	7.01.1.03.0.00.07.0000	7.01.03.2.03.0001	5.2	BELANJA MODAL	59.293.000,00	54.168.000,00	-5.125.000,00	91,35	
7.01	7.01.1.03.0.00.07.0000	7.01.03.2.03.0001	5.2.02	Belanja Modal Peralatan dan Mesin	59.293.000,00	54.168.000,00	-5.125.000,00	91,35	
7.01	7.01.1.03.0.00.07.0000	7.01.03.2.03.0002		PENINGKATAN KAPASITAS LEMBAGA KEMASYARAKATAN	186.981.000,00	82.943.000,00	-104.038.000,00	44,35	
7.01	7.01.1.03.0.00.07.0000	7.01.03.2.03.0002	5.1	BELANJA OPERASI	186.981.000,00	82.943.000,00	-104.038.000,00	44,35	
7.01	7.01.1.03.0.00.07.0000	7.01.03.2.03.0002	5.1.02	Belanja Barang dan Jasa	186.981.000,00	82.943.000,00	-104.038.000,00	44,35	
7.01	7.01.1.03.0.00.07.0000	7.1.04		PROGRAM KOORDINASI KETENTRAMAN DAN KETERTIBAN UMUM	172.557.500,00	74.250.000,00	-98.307.500,00	43,02	
7.01	7.01.1.03.0.00.07.0000	7.01.04.2.01		KOORDINASI UPAYA PENYELENGGARAAN KETENTERAMAN DAN KETERTIBAN UMUM	172.557.500,00	74.250.000,00	-98.307.500,00	43,02	
7.01	7.01.1.03.0.00.07.0000	7.01.04.2.01.0002		HARMONISASI HUBUNGAN DENGAN TOKOH AGAMA DAN TOKOH MASYARAKAT	172.557.500,00	74.250.000,00	-98.307.500,00	43,02	
7.01	7.01.1.03.0.00.07.0000	7.01.04.2.01.0002	5.1	BELANJA OPERASI	172.557.500,00	74.250.000,00	-98.307.500,00	43,02	
7.01	7.01.1.03.0.00.07.0000	7.01.04.2.01.0002	5.1.02	Belanja Barang dan Jasa	172.557.500,00	74.250.000,00	-98.307.500,00	43,02	
7.01	7.01.1.03.0.00.07.0000	7.1.05		PROGRAM PENYELENGGARAAN URUSAN PEMERINTAHAN UMUM	616.883.200,00	560.269.200,00	-56.614.000,00	90,82	
7.01	7.01.1.03.0.00.07.0000	7.01.05.2.01		PENYELENGGARAAN URUSAN PEMERINTAHAN UMUM SESUAI PENUGASAN KEPALA DAERAH	616.883.200,00	560.269.200,00	-56.614.000,00	90,82	
7.01	7.01.1.03.0.00.07.0000	7.01.05.2.01.0004		PEMBINAAN KERUKUNAN ANTAR SUKU DAN INTRA SUKU, UMAT BERAGAMA, RAS, DAN GOLONGAN LAINNYA GUNA MEWUJUDKAN STABILITAS KEAMANAN LOKAL, REGIONAL, DAN NASIONAL	616.883.200,00	560.269.200,00	-56.614.000,00	90,82	
7.01	7.01.1.03.0.00.07.0000	7.01.05.2.01.0004	5.1	BELANJA OPERASI	616.883.200,00	560.269.200,00	-56.614.000,00	90,82	
7.01	7.01.1.03.0.00.07.0000	7.01.05.2.01.0004	5.1.02	Belanja Barang dan Jasa	616.883.200,00	560.269.200,00	-56.614.000,00	90,82	
				JUMLAH BELANJA	68.393.491.188,00	56.083.377.588,00	-12.310.113.600,00	82,00	
				SURPLUS / (DEFISIT)	-68.393.491.188,00	-56.083.377.588,00	12.310.113.600,00	82,00	
				SISA LEBIH PEMBIAYAAN ANGGARAN (SILPA)	-68.393.491.188,00	-56.083.377.588,00	12.310.113.600,00	82,00	

Dokumen ini ditandatangani secara elektronik menggunakan Sertifikat Elektronik yang diterbitkan oleh Balai Sertifikasi Elektronik (BSrE), Badan Siber dan Sandi Negara (BSSN)

Organisasi: Kecamatan Muara Jawa Ilir

KODE REKENING				URAIAN	JUMLAH (Rp)		BERTAMBAH / (BERKURANG)		DASAR HUKUM
					ANGGARAN SETELAH PERUBAHAN	REALISASI	(Rp)	(%)	
7.01	7.01.1.03.0.00.07.0001		5	BELANJA DAERAH	2.064.447.650,00	1.808.406.180,00	-256.041.470,00	87,59	
7.01	7.01.1.03.0.00.07.0001	7.1.01		PROGRAM PENUNJANG URUSAN PEMERINTAHAN DAERAH KABUPATEN/KOTA	105.768.950,00	94.871.290,00	-10.897.660,00	89,69	
7.01	7.01.1.03.0.00.07.0001	7.01.01.2.06		ADMINISTRASI UMUM PERANGKAT DAERAH	53.011.950,00	42.555.900,00	-10.456.050,00	80,27	
7.01	7.01.1.03.0.00.07.0001	7.01.01.2.06.0001		PENYEDIAAN KOMPONEN INSTALASI LISTRIK/PENERANGAN BANGUNAN KANTOR	1.150.000,00	1.146.000,00	-4.000,00	99,65	
7.01	7.01.1.03.0.00.07.0001	7.01.01.2.06.0001	5.1	BELANJA OPERASI	1.150.000,00	1.146.000,00	-4.000,00	99,65	
7.01	7.01.1.03.0.00.07.0001	7.01.01.2.06.0001	5.1.02	Belanja Barang dan Jasa	1.150.000,00	1.146.000,00	-4.000,00	99,65	
7.01	7.01.1.03.0.00.07.0001	7.01.01.2.06.0002		PENYEDIAAN PERALATAN DAN PERLENGKAPAN KANTOR	7.553.550,00	7.542.500,00	-11.050,00	99,85	
7.01	7.01.1.03.0.00.07.0001	7.01.01.2.06.0002	5.1	BELANJA OPERASI	7.553.550,00	7.542.500,00	-11.050,00	99,85	
7.01	7.01.1.03.0.00.07.0001	7.01.01.2.06.0002	5.1.02	Belanja Barang dan Jasa	7.553.550,00	7.542.500,00	-11.050,00	99,85	
7.01	7.01.1.03.0.00.07.0001	7.01.01.2.06.0004		PENYEDIAAN BAHAN LOGISTIK KANTOR	10.000.000,00	9.877.000,00	-123.000,00	98,77	
7.01	7.01.1.03.0.00.07.0001	7.01.01.2.06.0004	5.1	BELANJA OPERASI	10.000.000,00	9.877.000,00	-123.000,00	98,77	
7.01	7.01.1.03.0.00.07.0001	7.01.01.2.06.0004	5.1.02	Belanja Barang dan Jasa	10.000.000,00	9.877.000,00	-123.000,00	98,77	
7.01	7.01.1.03.0.00.07.0001	7.01.01.2.06.0005		PENYEDIAAN BARANG CETAKAN DAN PENGGANDAAN	2.252.400,00	2.250.400,00	-2.000,00	99,91	
7.01	7.01.1.03.0.00.07.0001	7.01.01.2.06.0005	5.1	BELANJA OPERASI	2.252.400,00	2.250.400,00	-2.000,00	99,91	
7.01	7.01.1.03.0.00.07.0001	7.01.01.2.06.0005	5.1.02	Belanja Barang dan Jasa	2.252.400,00	2.250.400,00	-2.000,00	99,91	
7.01	7.01.1.03.0.00.07.0001	7.01.01.2.06.0009		PENYELENGGARAAN RAPAT KOORDINASI DAN KONSULTASI SKPD	32.056.000,00	21.740.000,00	-10.316.000,00	67,81	
7.01	7.01.1.03.0.00.07.0001	7.01.01.2.06.0009	5.1	BELANJA OPERASI	32.056.000,00	21.740.000,00	-10.316.000,00	67,81	
7.01	7.01.1.03.0.00.07.0001	7.01.01.2.06.0009	5.1.02	Belanja Barang dan Jasa	32.056.000,00	21.740.000,00	-10.316.000,00	67,81	
7.01	7.01.1.03.0.00.07.0001	7.01.01.2.07		PENGADAAN BARANG MILIK DAERAH PENUNJANG URUSAN PEMERINTAH DAERAH	19.097.000,00	18.702.390,00	-394.610,00	97,93	
7.01	7.01.1.03.0.00.07.0001	7.01.01.2.07.0005		PENGADAAN MEBEL	10.000.000,00	9.711.390,00	-288.610,00	97,11	
7.01	7.01.1.03.0.00.07.0001	7.01.01.2.07.0005	5.1	BELANJA OPERASI	10.000.000,00	9.711.390,00	-288.610,00	97,11	
7.01	7.01.1.03.0.00.07.0001	7.01.01.2.07.0005	5.1.02	Belanja Barang dan Jasa	10.000.000,00	9.711.390,00	-288.610,00	97,11	
7.01	7.01.1.03.0.00.07.0001	7.01.01.2.07.0006		PENGADAAN PERALATAN DAN MESIN LAINNYA	9.097.000,00	8.991.000,00	-106.000,00	98,83	
7.01	7.01.1.03.0.00.07.0001	7.01.01.2.07.0006	5.2	BELANJA MODAL	9.097.000,00	8.991.000,00	-106.000,00	98,83	
7.01	7.01.1.03.0.00.07.0001	7.01.01.2.07.0006	5.2.02	Belanja Modal Peralatan dan Mesin	9.097.000,00	8.991.000,00	-106.000,00	98,83	
7.01	7.01.1.03.0.00.07.0001	7.01.01.2.08		PENYEDIAAN JASA PENUNJANG URUSAN PEMERINTAHAN DAERAH	16.470.000,00	16.470.000,00	0,00	100,00	
7.01	7.01.1.03.0.00.07.0001	7.01.01.2.08.0001		PENYEDIAAN JASA SURAT MENYURAT	1.950.000,00	1.950.000,00	0,00	100,00	
7.01	7.01.1.03.0.00.07.0001	7.01.01.2.08.0001	5.1	BELANJA OPERASI	1.950.000,00	1.950.000,00	0,00	100,00	
7.01	7.01.1.03.0.00.07.0001	7.01.01.2.08.0001	5.1.02	Belanja Barang dan Jasa	1.950.000,00	1.950.000,00	0,00	100,00	
7.01	7.01.1.03.0.00.07.0001	7.01.01.2.08.0004		PENYEDIAAN JASA PELAYANAN UMUM KANTOR	14.520.000,00	14.520.000,00	0,00	100,00	
7.01	7.01.1.03.0.00.07.0001	7.01.01.2.08.0004	5.1	BELANJA OPERASI	14.520.000,00	14.520.000,00	0,00	100,00	
7.01	7.01.1.03.0.00.07.0001	7.01.01.2.08.0004	5.1.02	Belanja Barang dan Jasa	14.520.000,00	14.520.000,00	0,00	100,00	
7.01	7.01.1.03.0.00.07.0001	7.01.01.2.09		PEMELIHARAAN BARANG MILIK DAERAH PENUNJANG URUSAN PEMERINTAHAN DAERAH	17.190.000,00	17.143.000,00	-47.000,00	99,72	
7.01	7.01.1.03.0.00.07.0001	7.01.01.2.09.0002		PENYEDIAAN JASA PEMELIHARAAN, BIAYA PEMELIHARAAN, PAJAK DAN PERIZINAN KENDARAAN DINAS OPERASIONAL ATAU LAPANGAN	10.000.000,00	9.953.000,00	-47.000,00	99,53	
7.01	7.01.1.03.0.00.07.0001	7.01.01.2.09.0002	5.1	BELANJA OPERASI	10.000.000,00	9.953.000,00	-47.000,00	99,53	
7.01	7.01.1.03.0.00.07.0001	7.01.01.2.09.0002	5.1.02	Belanja Barang dan Jasa	10.000.000,00	9.953.000,00	-47.000,00	99,53	
7.01	7.01.1.03.0.00.07.0001	7.01.01.2.09.0006		PEMELIHARAAN PERALATAN DAN MESIN LAINNYA	7.190.000,00	7.190.000,00	0,00	100,00	
7.01	7.01.1.03.0.00.07.0001	7.01.01.2.09.0006	5.1	BELANJA OPERASI	7.190.000,00	7.190.000,00	0,00	100,00	
7.01	7.01.1.03.0.00.07.0001	7.01.01.2.09.0006	5.1.02	Belanja Barang dan Jasa	7.190.000,00	7.190.000,00	0,00	100,00	

BerAKHLAK bangga melayani bangsa
Balai Sertifikasi Elektronik
Dokumen ini ditandatangani secara elektronik menggunakan Sertifikat Elektronik yang diterbitkan oleh Balai Sertifikasi Elektronik (BSrE), Badan Siber dan Sandi Negara (BSSN)

KODE REKENING				URAIAN	JUMLAH (Rp)		BERTAMBAH / (BERKURANG)		DASAR HUKUM
					ANGGARAN SETELAH PERUBAHAN	REALISASI	(Rp)	(%)	
7.01	7.01.1.03.0.00.07.0001	7.1.03		PROGRAM PEMBERDAYAAN MASYARAKAT DESA DAN KELURAHAN	1.948.678.700,00	1.703.534.890,00	-245.143.810,00	87,41	
7.01	7.01.1.03.0.00.07.0001	7.01.03.2.02		KEGIATAN PEMBERDAYAAN KELURAHAN	848.678.700,00	728.942.890,00	-119.735.810,00	85,89	
7.01	7.01.1.03.0.00.07.0001	7.01.03.2.02.0001		PENINGKATAN PARTISIPASI MASYARAKAT DALAM FORUM MUSYAWARAH PERENCANAAN PEMBANGUNAN DI KELURAHAN	7.400.000,00	7.400.000,00	0,00	100,00	
7.01	7.01.1.03.0.00.07.0001	7.01.03.2.02.0001	5.1	BELANJA OPERASI	7.400.000,00	7.400.000,00	0,00	100,00	
7.01	7.01.1.03.0.00.07.0001	7.01.03.2.02.0001	5.1.02	Belanja Barang dan Jasa	7.400.000,00	7.400.000,00	0,00	100,00	
7.01	7.01.1.03.0.00.07.0001	7.01.03.2.02.0002		PEMBANGUNAN SARANA DAN PRASARANA KELURAHAN	650.000.000,00	646.583.390,00	-3.416.610,00	99,47	
7.01	7.01.1.03.0.00.07.0001	7.01.03.2.02.0002	5.1	BELANJA OPERASI	359.607.000,00	359.116.721,00	-490.279,00	99,86	
7.01	7.01.1.03.0.00.07.0001	7.01.03.2.02.0002	5.1.02	Belanja Barang dan Jasa	359.607.000,00	359.116.721,00	-490.279,00	99,86	
7.01	7.01.1.03.0.00.07.0001	7.01.03.2.02.0002	5.2	BELANJA MODAL	290.393.000,00	287.466.669,00	-2.926.331,00	98,99	
7.01	7.01.1.03.0.00.07.0001	7.01.03.2.02.0002	5.2.03	Belanja Modal Gedung dan Bangunan	142.768.000,00	142.462.798,00	-305.202,00	99,78	
7.01	7.01.1.03.0.00.07.0001	7.01.03.2.02.0002	5.2.04	Belanja Modal Jalan, Jaringan, dan Irigasi	147.625.000,00	145.003.871,00	-2.621.129,00	98,22	
7.01	7.01.1.03.0.00.07.0001	7.01.03.2.02.0003		PEMBERDAYAAN MASYARAKAT DI KELURAHAN	191.278.700,00	74.959.500,00	-116.319.200,00	39,18	
7.01	7.01.1.03.0.00.07.0001	7.01.03.2.02.0003	5.1	BELANJA OPERASI	191.278.700,00	74.959.500,00	-116.319.200,00	39,18	
7.01	7.01.1.03.0.00.07.0001	7.01.03.2.02.0003	5.1.02	Belanja Barang dan Jasa	191.278.700,00	74.959.500,00	-116.319.200,00	39,18	
7.01	7.01.1.03.0.00.07.0001	7.01.03.2.03		PEMBERDAYAAN LEMBAGA KEMASYARAKATAN TINGKAT KECAMATAN	1.100.000.000,00	974.592.000,00	-125.408.000,00	88,59	
7.01	7.01.1.03.0.00.07.0001	7.01.03.2.03.0001		PENYELENGGARAAN LEMBAGA KEMASYARAKATAN	1.100.000.000,00	974.592.000,00	-125.408.000,00	88,59	
7.01	7.01.1.03.0.00.07.0001	7.01.03.2.03.0001	5.1	BELANJA OPERASI	1.074.320.000,00	974.320.000,00	-100.000.000,00	90,69	
7.01	7.01.1.03.0.00.07.0001	7.01.03.2.03.0001	5.1.02	Belanja Barang dan Jasa	1.074.320.000,00	974.320.000,00	-100.000.000,00	90,69	
7.01	7.01.1.03.0.00.07.0001	7.01.03.2.03.0001	5.2	BELANJA MODAL	25.680.000,00	272.000,00	-25.408.000,00	1,05	
7.01	7.01.1.03.0.00.07.0001	7.01.03.2.03.0001	5.2.02	Belanja Modal Peralatan dan Mesin	25.680.000,00	272.000,00	-25.408.000,00	1,05	
7.01	7.01.1.03.0.00.07.0001	7.1.05		PROGRAM PENYELENGGARAAN URUSAN PEMERINTAHAN UMUM	10.000.000,00	10.000.000,00	0,00	100,00	
7.01	7.01.1.03.0.00.07.0001	7.01.05.2.01		PENYELENGGARAAN URUSAN PEMERINTAHAN UMUM SESUAI PENUGASAN KEPALA DAERAH	10.000.000,00	10.000.000,00	0,00	100,00	
7.01	7.01.1.03.0.00.07.0001	7.01.05.2.01.0004		PEMBINAAN KERUKUNAN ANTAR SUKU DAN INTRA SUKU, UMAT BERAGAMA, RAS, DAN GOLONGAN LAINNYA GUNA MEWUJUDKAN STABILITAS KEAMANAN LOKAL, REGIONAL, DAN NASIONAL	10.000.000,00	10.000.000,00	0,00	100,00	
7.01	7.01.1.03.0.00.07.0001	7.01.05.2.01.0004	5.1	BELANJA OPERASI	10.000.000,00	10.000.000,00	0,00	100,00	
7.01	7.01.1.03.0.00.07.0001	7.01.05.2.01.0004	5.1.02	Belanja Barang dan Jasa	10.000.000,00	10.000.000,00	0,00	100,00	
				JUMLAH BELANJA	2.064.447.650,00	1.808.406.180,00	-256.041.470,00	87,59	
				SURPLUS / (DEFISIT)	-2.064.447.650,00	-1.808.406.180,00	256.041.470,00	87,59	
				SISA LEBIH PEMBIAYAAN ANGGARAN (SILPA)	-2.064.447.650,00	-1.808.406.180,00	256.041.470,00	87,59	

Dokumen ini ditandatangani secara elektronik menggunakan Sertifikat Elektronik yang diterbitkan oleh Balai Sertifikasi Elektronik (BSrE), Badan Siber dan Sandi Negara (BSSN)

Organisasi: Kelurahan Muara Jawa Tengah

KODE REKENING				URAIAN	JUMLAH (Rp)		BERTAMBAH / (BERKURANG)		DASAR HUKUM
					ANGGARAN SETELAH PERUBAHAN	REALISASI	(Rp)	(%)	
7.01	7.01.1.03.0.00.07.0002		5	BELANJA DAERAH	1.938.272.700,00	1.814.780.195,00	-123.492.505,00	93,62	
7.01	7.01.1.03.0.00.07.0002	7.1.01		PROGRAM PENUNJANG URUSAN PEMERINTAHAN DAERAH KABUPATEN/KOTA	111.197.640,00	98.978.345,00	-12.219.295,00	89,01	
7.01	7.01.1.03.0.00.07.0002	7.01.01.2.06		ADMINISTRASI UMUM PERANGKAT DAERAH	62.977.640,00	50.882.345,00	-12.095.295,00	80,79	
7.01	7.01.1.03.0.00.07.0002	7.01.01.2.06.0002		PENYEDIAAN PERALATAN DAN PERLENGKAPAN KANTOR	16.669.200,00	16.659.435,00	-9.765,00	99,94	
7.01	7.01.1.03.0.00.07.0002	7.01.01.2.06.0002	5.1	BELANJA OPERASI	16.669.200,00	16.659.435,00	-9.765,00	99,94	
7.01	7.01.1.03.0.00.07.0002	7.01.01.2.06.0002	5.1.02	Belanja Barang dan Jasa	16.669.200,00	16.659.435,00	-9.765,00	99,94	
7.01	7.01.1.03.0.00.07.0002	7.01.01.2.06.0004		PENYEDIAAN BAHAN LOGISTIK KANTOR	15.000.000,00	14.969.610,00	-30.390,00	99,79	
7.01	7.01.1.03.0.00.07.0002	7.01.01.2.06.0004	5.1	BELANJA OPERASI	15.000.000,00	14.969.610,00	-30.390,00	99,79	
7.01	7.01.1.03.0.00.07.0002	7.01.01.2.06.0004	5.1.02	Belanja Barang dan Jasa	15.000.000,00	14.969.610,00	-30.390,00	99,79	
7.01	7.01.1.03.0.00.07.0002	7.01.01.2.06.0005		PENYEDIAAN BARANG CETAKAN DAN PENGGANDAAN	1.308.440,00	1.308.300,00	-140,00	99,98	
7.01	7.01.1.03.0.00.07.0002	7.01.01.2.06.0005	5.1	BELANJA OPERASI	1.308.440,00	1.308.300,00	-140,00	99,98	
7.01	7.01.1.03.0.00.07.0002	7.01.01.2.06.0005	5.1.02	Belanja Barang dan Jasa	1.308.440,00	1.308.300,00	-140,00	99,98	
7.01	7.01.1.03.0.00.07.0002	7.01.01.2.06.0009		PENYELENGGARAAN RAPAT KOORDINASI DAN KONSULTASI SKPD	30.000.000,00	17.945.000,00	-12.055.000,00	59,81	
7.01	7.01.1.03.0.00.07.0002	7.01.01.2.06.0009	5.1	BELANJA OPERASI	30.000.000,00	17.945.000,00	-12.055.000,00	59,81	
7.01	7.01.1.03.0.00.07.0002	7.01.01.2.06.0009	5.1.02	Belanja Barang dan Jasa	30.000.000,00	17.945.000,00	-12.055.000,00	59,81	
7.01	7.01.1.03.0.00.07.0002	7.01.01.2.07		PENGADAAN BARANG MILIK DAERAH PENUNJANG URUSAN PEMERINTAH DAERAH	20.000.000,00	19.924.500,00	-75.500,00	99,62	
7.01	7.01.1.03.0.00.07.0002	7.01.01.2.07.0006		PENGADAAN PERALATAN DAN MESIN LAINNYA	20.000.000,00	19.924.500,00	-75.500,00	99,62	
7.01	7.01.1.03.0.00.07.0002	7.01.01.2.07.0006	5.2	BELANJA MODAL	20.000.000,00	19.924.500,00	-75.500,00	99,62	
7.01	7.01.1.03.0.00.07.0002	7.01.01.2.07.0006	5.2.02	Belanja Modal Peralatan dan Mesin	20.000.000,00	19.924.500,00	-75.500,00	99,62	
7.01	7.01.1.03.0.00.07.0002	7.01.01.2.08		PENYEDIAAN JASA PENUNJANG URUSAN PEMERINTAHAN DAERAH	13.220.000,00	13.212.000,00	-8.000,00	99,93	
7.01	7.01.1.03.0.00.07.0002	7.01.01.2.08.0001		PENYEDIAAN JASA SURAT MENYURAT	1.100.000,00	1.092.000,00	-8.000,00	99,27	
7.01	7.01.1.03.0.00.07.0002	7.01.01.2.08.0001	5.1	BELANJA OPERASI	1.100.000,00	1.092.000,00	-8.000,00	99,27	
7.01	7.01.1.03.0.00.07.0002	7.01.01.2.08.0001	5.1.02	Belanja Barang dan Jasa	1.100.000,00	1.092.000,00	-8.000,00	99,27	
7.01	7.01.1.03.0.00.07.0002	7.01.01.2.08.0004		PENYEDIAAN JASA PELAYANAN UMUM KANTOR	12.120.000,00	12.120.000,00	0,00	100,00	
7.01	7.01.1.03.0.00.07.0002	7.01.01.2.08.0004	5.1	BELANJA OPERASI	12.120.000,00	12.120.000,00	0,00	100,00	
7.01	7.01.1.03.0.00.07.0002	7.01.01.2.08.0004	5.1.02	Belanja Barang dan Jasa	12.120.000,00	12.120.000,00	0,00	100,00	
7.01	7.01.1.03.0.00.07.0002	7.01.01.2.09		PEMELIHARAAN BARANG MILIK DAERAH PENUNJANG URUSAN PEMERINTAHAN DAERAH	15.000.000,00	14.959.500,00	-40.500,00	99,73	
7.01	7.01.1.03.0.00.07.0002	7.01.01.2.09.0002		PENYEDIAAN JASA PEMELIHARAAN, BIAYA PEMELIHARAAN, PAJAK DAN PERIZINAN KENDARAAN DINAS OPERASIONAL ATAU LAPANGAN	10.000.000,00	9.959.500,00	-40.500,00	99,59	
7.01	7.01.1.03.0.00.07.0002	7.01.01.2.09.0002	5.1	BELANJA OPERASI	10.000.000,00	9.959.500,00	-40.500,00	99,59	
7.01	7.01.1.03.0.00.07.0002	7.01.01.2.09.0002	5.1.02	Belanja Barang dan Jasa	10.000.000,00	9.959.500,00	-40.500,00	99,59	
7.01	7.01.1.03.0.00.07.0002	7.01.01.2.09.0006		PEMELIHARAAN PERALATAN DAN MESIN LAINNYA	5.000.000,00	5.000.000,00	0,00	100,00	
7.01	7.01.1.03.0.00.07.0002	7.01.01.2.09.0006	5.1	BELANJA OPERASI	5.000.000,00	5.000.000,00	0,00	100,00	
7.01	7.01.1.03.0.00.07.0002	7.01.01.2.09.0006	5.1.02	Belanja Barang dan Jasa	5.000.000,00	5.000.000,00	0,00	100,00	
7.01	7.01.1.03.0.00.07.0002	7.1.03		PROGRAM PEMBERDAYAAN MASYARAKAT DESA DAN KELURAHAN	1.817.075.060,00	1.706.078.250,00	-110.996.810,00	93,89	
7.01	7.01.1.03.0.00.07.0002	7.01.03.2.02		KEGIATAN PEMBERDAYAAN KELURAHAN	817.075.060,00	706.078.250,00	-110.996.810,00	86,41	
7.01	7.01.1.03.0.00.07.0002	7.01.03.2.02.0002		PEMBANGUNAN SARANA DAN PRASARANA KELURAHAN	650.000.000,00	649.445.550,00	-554.450,00	99,91	
7.01	7.01.1.03.0.00.07.0002	7.01.03.2.02.0002	5.1	BELANJA OPERASI	16.100.000,00	16.100.000,00	0,00	100,00	
7.01	7.01.1.03.0.00.07.0002	7.01.03.2.02.0002	5.1.02	Belanja Barang dan Jasa	16.100.000,00	16.100.000,00	0,00	100,00	
7.01	7.01.1.03.0.00.07.0002	7.01.03.2.02.0002	5.2	BELANJA MODAL	633.900.000,00	633.345.550,00	-554.450,00	99,91	

BerAKHLAK bangga melayani bangsa
Balai Sertifikasi Elektronik
Dokumen ini ditandatangani secara elektronik menggunakan Sertifikat Elektronik yang diterbitkan oleh Balai Sertifikasi Elektronik (BSrE), Badan Siber dan Sandi Negara (BSSN)

KODE REKENING				URAIAN	JUMLAH (Rp)		BERTAMBAH / (BERKURANG)		DASAR HUKUM
					ANGGARAN SETELAH PERUBAHAN	REALISASI	(Rp)	(%)	
7.01	7.01.1.03.0.00.07.0002	7.01.03.2.02.0002	5.2.03	Belanja Modal Gedung dan Bangunan	224.300.000,00	224.077.300,00	-222.700,00	99,90	
7.01	7.01.1.03.0.00.07.0002	7.01.03.2.02.0002	5.2.04	Belanja Modal Jalan, Jaringan, dan Irigasi	409.600.000,00	409.268.250,00	-331.750,00	99,91	
7.01	7.01.1.03.0.00.07.0002	7.01.03.2.02.0003		PEMBERDAYAAN MASYARAKAT DI KELURAHAN	167.075.060,00	56.632.700,00	-110.442.360,00	33,89	
7.01	7.01.1.03.0.00.07.0002	7.01.03.2.02.0003	5.1	BELANJA OPERASI	167.075.060,00	56.632.700,00	-110.442.360,00	33,89	
7.01	7.01.1.03.0.00.07.0002	7.01.03.2.02.0003	5.1.02	Belanja Barang dan Jasa	167.075.060,00	56.632.700,00	-110.442.360,00	33,89	
7.01	7.01.1.03.0.00.07.0002	7.01.03.2.03		PEMBERDAYAAN LEMBAGA KEMASYARAKATAN TINGKAT KECAMATAN	1.000.000.000,00	1.000.000.000,00	0,00	100,00	
7.01	7.01.1.03.0.00.07.0002	7.01.03.2.03.0001		PENYELENGGARAAN LEMBAGA KEMASYARAKATAN	1.000.000.000,00	1.000.000.000,00	0,00	100,00	
7.01	7.01.1.03.0.00.07.0002	7.01.03.2.03.0001	5.1	BELANJA OPERASI	1.000.000.000,00	1.000.000.000,00	0,00	100,00	
7.01	7.01.1.03.0.00.07.0002	7.01.03.2.03.0001	5.1.02	Belanja Barang dan Jasa	1.000.000.000,00	1.000.000.000,00	0,00	100,00	
7.01	7.01.1.03.0.00.07.0002	7.1.05		PROGRAM PENYELENGGARAAN URUSAN PEMERINTAHAN UMUM	10.000.000,00	9.723.600,00	-276.400,00	97,23	
7.01	7.01.1.03.0.00.07.0002	7.01.05.2.01		PENYELENGGARAAN URUSAN PEMERINTAHAN UMUM SESUAI PENUGASAN KEPALA DAERAH	10.000.000,00	9.723.600,00	-276.400,00	97,23	
7.01	7.01.1.03.0.00.07.0002	7.01.05.2.01.0004		PEMBINAAN KERUKUNAN ANTAR SUKU DAN INTRA SUKU, UMAT BERAGAMA, RAS, DAN GOLONGAN LAINNYA GUNA MEWUJUDKAN STABILITAS KEAMANAN LOKAL, REGIONAL, DAN NASIONAL	10.000.000,00	9.723.600,00	-276.400,00	97,23	
7.01	7.01.1.03.0.00.07.0002	7.01.05.2.01.0004	5.1	BELANJA OPERASI	10.000.000,00	9.723.600,00	-276.400,00	97,23	
7.01	7.01.1.03.0.00.07.0002	7.01.05.2.01.0004	5.1.02	Belanja Barang dan Jasa	10.000.000,00	9.723.600,00	-276.400,00	97,23	
				JUMLAH BELANJA	1.938.272.700,00	1.814.780.195,00	-123.492.505,00	93,62	
				SURPLUS / (DEFISIT)	-1.938.272.700,00	-1.814.780.195,00	123.492.505,00	93,62	
				SISA LEBIH PEMBIAYAAN ANGGARAN (SILPA)	-1.938.272.700,00	-1.814.780.195,00	123.492.505,00	93,62	

Dokumen ini ditandatangani secara elektronik menggunakan Sertifikat Elektronik yang diterbitkan oleh Balai Sertifikasi Elektronik (BSrE), Badan Siber dan Sandi Negara (BSSN)

Organisasi: Kelurahan Muara jawa Ulu

KODE REKENING				URAIAN	JUMLAH (Rp)		BERTAMBAH / (BERKURANG)		DASAR HUKUM
					ANGGARAN SETELAH PERUBAHAN	REALISASI	(Rp)	(%)	
7.01	7.01.1.03.0.00.07.0003		5	BELANJA DAERAH	2.987.163.250,00	2.425.274.847,00	-561.888.403,00	81,18	
7.01	7.01.1.03.0.00.07.0003	7.1.01		PROGRAM PENUNJANG URUSAN PEMERINTAHAN DAERAH KABUPATEN/KOTA	83.180.000,00	66.195.100,00	-16.984.900,00	79,58	
7.01	7.01.1.03.0.00.07.0003	7.01.01.2.06		ADMINISTRASI UMUM PERANGKAT DAERAH	48.460.000,00	39.150.100,00	-9.309.900,00	80,78	
7.01	7.01.1.03.0.00.07.0003	7.01.01.2.06.0001		PENYEDIAAN KOMPONEN INSTALASI LISTRIK/PENERANGAN BANGUNAN KANTOR	2.000.000,00	2.000.000,00	0,00	100,00	
7.01	7.01.1.03.0.00.07.0003	7.01.01.2.06.0001	5.1	BELANJA OPERASI	2.000.000,00	2.000.000,00	0,00	100,00	
7.01	7.01.1.03.0.00.07.0003	7.01.01.2.06.0001	5.1.02	Belanja Barang dan Jasa	2.000.000,00	2.000.000,00	0,00	100,00	
7.01	7.01.1.03.0.00.07.0003	7.01.01.2.06.0002		PENYEDIAAN PERALATAN DAN PERLENGKAPAN KANTOR	10.000.000,00	9.998.000,00	-2.000,00	99,98	
7.01	7.01.1.03.0.00.07.0003	7.01.01.2.06.0002	5.1	BELANJA OPERASI	10.000.000,00	9.998.000,00	-2.000,00	99,98	
7.01	7.01.1.03.0.00.07.0003	7.01.01.2.06.0002	5.1.02	Belanja Barang dan Jasa	10.000.000,00	9.998.000,00	-2.000,00	99,98	
7.01	7.01.1.03.0.00.07.0003	7.01.01.2.06.0004		PENYEDIAAN BAHAN LOGISTIK KANTOR	9.000.000,00	1.032.100,00	-7.967.900,00	11,46	
7.01	7.01.1.03.0.00.07.0003	7.01.01.2.06.0004	5.1	BELANJA OPERASI	9.000.000,00	1.032.100,00	-7.967.900,00	11,46	
7.01	7.01.1.03.0.00.07.0003	7.01.01.2.06.0004	5.1.02	Belanja Barang dan Jasa	9.000.000,00	1.032.100,00	-7.967.900,00	11,46	
7.01	7.01.1.03.0.00.07.0003	7.01.01.2.06.0005		PENYEDIAAN BARANG CETAKAN DAN PENGGANDAAN	460.000,00	460.000,00	0,00	100,00	
7.01	7.01.1.03.0.00.07.0003	7.01.01.2.06.0005	5.1	BELANJA OPERASI	460.000,00	460.000,00	0,00	100,00	
7.01	7.01.1.03.0.00.07.0003	7.01.01.2.06.0005	5.1.02	Belanja Barang dan Jasa	460.000,00	460.000,00	0,00	100,00	
7.01	7.01.1.03.0.00.07.0003	7.01.01.2.06.0009		PENYELENGGARAAN RAPAT KOORDINASI DAN KONSULTASI SKPD	27.000.000,00	25.660.000,00	-1.340.000,00	95,03	
7.01	7.01.1.03.0.00.07.0003	7.01.01.2.06.0009	5.1	BELANJA OPERASI	27.000.000,00	25.660.000,00	-1.340.000,00	95,03	
7.01	7.01.1.03.0.00.07.0003	7.01.01.2.06.0009	5.1.02	Belanja Barang dan Jasa	27.000.000,00	25.660.000,00	-1.340.000,00	95,03	
7.01	7.01.1.03.0.00.07.0003	7.01.01.2.08		PENYEDIAAN JASA PENUNJANG URUSAN PEMERINTAHAN DAERAH	15.720.000,00	15.720.000,00	0,00	100,00	
7.01	7.01.1.03.0.00.07.0003	7.01.01.2.08.0001		PENYEDIAAN JASA SURAT MENYURAT	1.200.000,00	1.200.000,00	0,00	100,00	
7.01	7.01.1.03.0.00.07.0003	7.01.01.2.08.0001	5.1	BELANJA OPERASI	1.200.000,00	1.200.000,00	0,00	100,00	
7.01	7.01.1.03.0.00.07.0003	7.01.01.2.08.0001	5.1.02	Belanja Barang dan Jasa	1.200.000,00	1.200.000,00	0,00	100,00	
7.01	7.01.1.03.0.00.07.0003	7.01.01.2.08.0004		PENYEDIAAN JASA PELAYANAN UMUM KANTOR	14.520.000,00	14.520.000,00	0,00	100,00	
7.01	7.01.1.03.0.00.07.0003	7.01.01.2.08.0004	5.1	BELANJA OPERASI	14.520.000,00	14.520.000,00	0,00	100,00	
7.01	7.01.1.03.0.00.07.0003	7.01.01.2.08.0004	5.1.02	Belanja Barang dan Jasa	14.520.000,00	14.520.000,00	0,00	100,00	
7.01	7.01.1.03.0.00.07.0003	7.01.01.2.09		PEMELIHARAAN BARANG MILIK DAERAH PENUNJANG URUSAN PEMERINTAHAN DAERAH	19.000.000,00	11.325.000,00	-7.675.000,00	59,60	
7.01	7.01.1.03.0.00.07.0003	7.01.01.2.09.0002		PENYEDIAAN JASA PEMELIHARAAN, BIAYA PEMELIHARAAN, PAJAK DAN PERIZINAN KENDARAAN DINAS OPERASIONAL ATAU LAPANGAN	10.000.000,00	8.325.000,00	-1.675.000,00	83,25	
7.01	7.01.1.03.0.00.07.0003	7.01.01.2.09.0002	5.1	BELANJA OPERASI	10.000.000,00	8.325.000,00	-1.675.000,00	83,25	
7.01	7.01.1.03.0.00.07.0003	7.01.01.2.09.0002	5.1.02	Belanja Barang dan Jasa	10.000.000,00	8.325.000,00	-1.675.000,00	83,25	
7.01	7.01.1.03.0.00.07.0003	7.01.01.2.09.0006		PEMELIHARAAN PERALATAN DAN MESIN LAINNYA	9.000.000,00	3.000.000,00	-6.000.000,00	33,33	
7.01	7.01.1.03.0.00.07.0003	7.01.01.2.09.0006	5.1	BELANJA OPERASI	9.000.000,00	3.000.000,00	-6.000.000,00	33,33	
7.01	7.01.1.03.0.00.07.0003	7.01.01.2.09.0006	5.1.02	Belanja Barang dan Jasa	9.000.000,00	3.000.000,00	-6.000.000,00	33,33	
7.01	7.01.1.03.0.00.07.0003	7.1.03		PROGRAM PEMBERDAYAAN MASYARAKAT DESA DAN KELURAHAN	2.893.983.250,00	2.349.079.747,00	-544.903.503,00	81,17	
7.01	7.01.1.03.0.00.07.0003	7.01.03.2.02		KEGIATAN PEMBERDAYAAN KELURAHAN	843.983.250,00	299.079.747,00	-544.903.503,00	35,43	
7.01	7.01.1.03.0.00.07.0003	7.01.03.2.02.0001		PENINGKATAN PARTISIPASI MASYARAKAT DALAM FORUM MUSYAWARAH PERENCANAAN PEMBANGUNAN DI KELURAHAN	5.850.000,00	5.850.000,00	0,00	100,00	
7.01	7.01.1.03.0.00.07.0003	7.01.03.2.02.0001	5.1	BELANJA OPERASI	5.850.000,00	5.850.000,00	0,00	100,00	
7.01	7.01.1.03.0.00.07.0003	7.01.03.2.02.0001	5.1.02	Belanja Barang dan Jasa	5.850.000,00	5.850.000,00	0,00	100,00	
7.01	7.01.1.03.0.00.07.0003	7.01.03.2.02.0002		PEMBANGUNAN SARANA DAN PRASARANA KELURAHAN	650.000.000,00	235.882.247,00	-414.117.753,00	36,28	

Dokumen ini ditandatangani secara elektronik menggunakan Sertifikat Elektronik yang diterbitkan oleh Balai Sertifikasi Elektronik (BSrE), Badan Siber dan Sandi Negara (BSSN)

KODE REKENING				URAIAN	JUMLAH (Rp)		BERTAMBAH / (BERKURANG)		DASAR HUKUM
					ANGGARAN SETELAH PERUBAHAN	REALISASI	(Rp)	(%)	
7.01	7.01.1.03.0.00.07.0003	7.01.03.2.02.0002	5.1	BELANJA OPERASI	160.100.000,00	24.090.000,00	-136.010.000,00	15,04	
7.01	7.01.1.03.0.00.07.0003	7.01.03.2.02.0002	5.1.02	Belanja Barang dan Jasa	160.100.000,00	24.090.000,00	-136.010.000,00	15,04	
7.01	7.01.1.03.0.00.07.0003	7.01.03.2.02.0002	5.2	BELANJA MODAL	489.900.000,00	211.792.247,00	-278.107.753,00	43,23	
7.01	7.01.1.03.0.00.07.0003	7.01.03.2.02.0002	5.2.04	Belanja Modal Jalan, Jaringan, dan Irigasi	489.900.000,00	211.792.247,00	-278.107.753,00	43,23	
7.01	7.01.1.03.0.00.07.0003	7.01.03.2.02.0003		PEMBERDAYAAN MASYARAKAT DI KELURAHAN	188.133.250,00	57.347.500,00	-130.785.750,00	30,48	
7.01	7.01.1.03.0.00.07.0003	7.01.03.2.02.0003	5.1	BELANJA OPERASI	188.133.250,00	57.347.500,00	-130.785.750,00	30,48	
7.01	7.01.1.03.0.00.07.0003	7.01.03.2.02.0003	5.1.02	Belanja Barang dan Jasa	188.133.250,00	57.347.500,00	-130.785.750,00	30,48	
7.01	7.01.1.03.0.00.07.0003	7.01.03.2.03		PEMBERDAYAAN LEMBAGA KEMASYARAKATAN TINGKAT KECAMATAN	2.050.000.000,00	2.050.000.000,00	0,00	100,00	
7.01	7.01.1.03.0.00.07.0003	7.01.03.2.03.0001		PENYELENGGARAAN LEMBAGA KEMASYARAKATAN	2.050.000.000,00	2.050.000.000,00	0,00	100,00	
7.01	7.01.1.03.0.00.07.0003	7.01.03.2.03.0001	5.1	BELANJA OPERASI	2.050.000.000,00	2.050.000.000,00	0,00	100,00	
7.01	7.01.1.03.0.00.07.0003	7.01.03.2.03.0001	5.1.02	Belanja Barang dan Jasa	2.050.000.000,00	2.050.000.000,00	0,00	100,00	
7.01	7.01.1.03.0.00.07.0003	7.1.05		PROGRAM PENYELENGGARAAN URUSAN PEMERINTAHAN UMUM	10.000.000,00	10.000.000,00	0,00	100,00	
7.01	7.01.1.03.0.00.07.0003	7.01.05.2.01		PENYELENGGARAAN URUSAN PEMERINTAHAN UMUM SESUAI PENUGASAN KEPALA DAERAH	10.000.000,00	10.000.000,00	0,00	100,00	
7.01	7.01.1.03.0.00.07.0003	7.01.05.2.01.0004		PEMBINAAN KERUKUNAN ANTAR SUKU DAN INTRA SUKU, UMAT BERAGAMA, RAS, DAN GOLONGAN LAINNYA GUNA MEWUJUDKAN STABILITAS KEAMANAN LOKAL, REGIONAL, DAN NASIONAL	10.000.000,00	10.000.000,00	0,00	100,00	
7.01	7.01.1.03.0.00.07.0003	7.01.05.2.01.0004	5.1	BELANJA OPERASI	10.000.000,00	10.000.000,00	0,00	100,00	
7.01	7.01.1.03.0.00.07.0003	7.01.05.2.01.0004	5.1.02	Belanja Barang dan Jasa	10.000.000,00	10.000.000,00	0,00	100,00	
				JUMLAH BELANJA	2.987.163.250,00	2.425.274.847,00	-561.888.403,00	81,18	
				SURPLUS / (DEFISIT)	-2.987.163.250,00	-2.425.274.847,00	561.888.403,00	81,18	
				SISA LEBIH PEMBIAYAAN ANGGARAN (SILPA)	-2.987.163.250,00	-2.425.274.847,00	561.888.403,00	81,18	

BerAKHLAK bangga melayani bangsa
Balai Sertifikasi Elektronik
Dokumen ini ditandatangani secara elektronik menggunakan Sertifikat Elektronik yang diterbitkan oleh Balai Sertifikasi Elektronik (BSrE), Badan Siber dan Sandi Negara (BSSN)

Organisasi: Kelurahan Muara Jawa Pesisir

KODE REKENING				URAIAN	JUMLAH (Rp)		BERTAMBAH / (BERKURANG)		DASAR HUKUM
					ANGGARAN SETELAH PERUBAHAN	REALISASI	(Rp)	(%)	
7.01	7.01.1.03.0.00.07.0004		5	BELANJA DAERAH	2.552.162.400,00	2.416.784.213,00	-135.378.187,00	94,69	
7.01	7.01.1.03.0.00.07.0004	7.1.01		PROGRAM PENUNJANG URUSAN PEMERINTAHAN DAERAH KABUPATEN/KOTA	118.734.500,00	103.866.300,00	-14.868.200,00	87,47	
7.01	7.01.1.03.0.00.07.0004	7.01.01.2.06		ADMINISTRASI UMUM PERANGKAT DAERAH	57.094.500,00	43.105.000,00	-13.989.500,00	75,49	
7.01	7.01.1.03.0.00.07.0004	7.01.01.2.06.0001		PENYEDIAAN KOMPONEN INSTALASI LISTRIK/PENERANGAN BANGUNAN KANTOR	1.500.000,00	1.470.000,00	-30.000,00	98,00	
7.01	7.01.1.03.0.00.07.0004	7.01.01.2.06.0001	5.1	BELANJA OPERASI	1.500.000,00	1.470.000,00	-30.000,00	98,00	
7.01	7.01.1.03.0.00.07.0004	7.01.01.2.06.0001	5.1.02	Belanja Barang dan Jasa	1.500.000,00	1.470.000,00	-30.000,00	98,00	
7.01	7.01.1.03.0.00.07.0004	7.01.01.2.06.0002		PENYEDIAAN PERALATAN DAN PERLENGKAPAN KANTOR	8.022.500,00	7.821.000,00	-201.500,00	97,48	
7.01	7.01.1.03.0.00.07.0004	7.01.01.2.06.0002	5.1	BELANJA OPERASI	8.022.500,00	7.821.000,00	-201.500,00	97,48	
7.01	7.01.1.03.0.00.07.0004	7.01.01.2.06.0002	5.1.02	Belanja Barang dan Jasa	8.022.500,00	7.821.000,00	-201.500,00	97,48	
7.01	7.01.1.03.0.00.07.0004	7.01.01.2.06.0004		PENYEDIAAN BAHAN LOGISTIK KANTOR	12.492.000,00	12.196.000,00	-296.000,00	97,63	
7.01	7.01.1.03.0.00.07.0004	7.01.01.2.06.0004	5.1	BELANJA OPERASI	12.492.000,00	12.196.000,00	-296.000,00	97,63	
7.01	7.01.1.03.0.00.07.0004	7.01.01.2.06.0004	5.1.02	Belanja Barang dan Jasa	12.492.000,00	12.196.000,00	-296.000,00	97,63	
7.01	7.01.1.03.0.00.07.0004	7.01.01.2.06.0005		PENYEDIAAN BARANG CETAKAN DAN PENGGANDAAN	800.000,00	778.000,00	-22.000,00	97,25	
7.01	7.01.1.03.0.00.07.0004	7.01.01.2.06.0005	5.1	BELANJA OPERASI	800.000,00	778.000,00	-22.000,00	97,25	
7.01	7.01.1.03.0.00.07.0004	7.01.01.2.06.0005	5.1.02	Belanja Barang dan Jasa	800.000,00	778.000,00	-22.000,00	97,25	
7.01	7.01.1.03.0.00.07.0004	7.01.01.2.06.0009		PENYELENGGARAAN RAPAT KOORDINASI DAN KONSULTASI SKPD	34.280.000,00	20.840.000,00	-13.440.000,00	60,79	
7.01	7.01.1.03.0.00.07.0004	7.01.01.2.06.0009	5.1	BELANJA OPERASI	34.280.000,00	20.840.000,00	-13.440.000,00	60,79	
7.01	7.01.1.03.0.00.07.0004	7.01.01.2.06.0009	5.1.02	Belanja Barang dan Jasa	34.280.000,00	20.840.000,00	-13.440.000,00	60,79	
7.01	7.01.1.03.0.00.07.0004	7.01.01.2.07		PENGADAAN BARANG MILIK DAERAH PENUNJANG URUSAN PEMERINTAH DAERAH	29.000.000,00	28.671.300,00	-328.700,00	98,86	
7.01	7.01.1.03.0.00.07.0004	7.01.01.2.07.0006		PENGADAAN PERALATAN DAN MESIN LAINNYA	29.000.000,00	28.671.300,00	-328.700,00	98,86	
7.01	7.01.1.03.0.00.07.0004	7.01.01.2.07.0006	5.1	BELANJA OPERASI	5.760.000,00	5.638.800,00	-121.200,00	97,89	
7.01	7.01.1.03.0.00.07.0004	7.01.01.2.07.0006	5.1.02	Belanja Barang dan Jasa	5.760.000,00	5.638.800,00	-121.200,00	97,89	
7.01	7.01.1.03.0.00.07.0004	7.01.01.2.07.0006	5.2	BELANJA MODAL	23.240.000,00	23.032.500,00	-207.500,00	99,10	
7.01	7.01.1.03.0.00.07.0004	7.01.01.2.07.0006	5.2.02	Belanja Modal Peralatan dan Mesin	23.240.000,00	23.032.500,00	-207.500,00	99,10	
7.01	7.01.1.03.0.00.07.0004	7.01.01.2.08		PENYEDIAAN JASA PENUNJANG URUSAN PEMERINTAHAN DAERAH	15.820.000,00	15.820.000,00	0,00	100,00	
7.01	7.01.1.03.0.00.07.0004	7.01.01.2.08.0001		PENYEDIAAN JASA SURAT MENYURAT	1.300.000,00	1.300.000,00	0,00	100,00	
7.01	7.01.1.03.0.00.07.0004	7.01.01.2.08.0001	5.1	BELANJA OPERASI	1.300.000,00	1.300.000,00	0,00	100,00	
7.01	7.01.1.03.0.00.07.0004	7.01.01.2.08.0001	5.1.02	Belanja Barang dan Jasa	1.300.000,00	1.300.000,00	0,00	100,00	
7.01	7.01.1.03.0.00.07.0004	7.01.01.2.08.0004		PENYEDIAAN JASA PELAYANAN UMUM KANTOR	14.520.000,00	14.520.000,00	0,00	100,00	
7.01	7.01.1.03.0.00.07.0004	7.01.01.2.08.0004	5.1	BELANJA OPERASI	14.520.000,00	14.520.000,00	0,00	100,00	
7.01	7.01.1.03.0.00.07.0004	7.01.01.2.08.0004	5.1.02	Belanja Barang dan Jasa	14.520.000,00	14.520.000,00	0,00	100,00	
7.01	7.01.1.03.0.00.07.0004	7.01.01.2.09		PEMELIHARAAN BARANG MILIK DAERAH PENUNJANG URUSAN PEMERINTAHAN DAERAH	16.820.000,00	16.270.000,00	-550.000,00	96,73	
7.01	7.01.1.03.0.00.07.0004	7.01.01.2.09.0002		PENYEDIAAN JASA PEMELIHARAAN, BIAYA PEMELIHARAAN, PAJAK DAN PERIZINAN KENDARAAN DINAS OPERASIONAL ATAU LAPANGAN	10.000.000,00	9.920.000,00	-80.000,00	99,20	
7.01	7.01.1.03.0.00.07.0004	7.01.01.2.09.0002	5.1	BELANJA OPERASI	10.000.000,00	9.920.000,00	-80.000,00	99,20	
7.01	7.01.1.03.0.00.07.0004	7.01.01.2.09.0002	5.1.02	Belanja Barang dan Jasa	10.000.000,00	9.920.000,00	-80.000,00	99,20	
7.01	7.01.1.03.0.00.07.0004	7.01.01.2.09.0006		PEMELIHARAAN PERALATAN DAN MESIN LAINNYA	6.820.000,00	6.350.000,00	-470.000,00	93,10	
7.01	7.01.1.03.0.00.07.0004	7.01.01.2.09.0006	5.1	BELANJA OPERASI	6.820.000,00	6.350.000,00	-470.000,00	93,10	
7.01	7.01.1.03.0.00.07.0004	7.01.01.2.09.0006	5.1.02	Belanja Barang dan Jasa	6.820.000,00	6.350.000,00	-470.000,00	93,10	
7.01	7.01.1.03.0.00.07.0004	7.1.03		PROGRAM PEMBERDAYAAN MASYARAKAT DESA DAN KELURAHAN	2.423.427.900,00	2.303.117.913,00	-120.309.987,00	95,03	

Dokumen ini ditandatangani secara elektronik menggunakan Sertifikat Elektronik yang diterbitkan oleh Balai Sertifikasi Elektronik (BSrE), Badan Siber dan Sandi Negara (BSSN)

KODE REKENING				URAIAN	JUMLAH (Rp)		BERTAMBAH / (BERKURANG)		DASAR HUKUM
					ANGGARAN SETELAH PERUBAHAN	REALISASI	(Rp)	(%)	
7.01	7.01.1.03.0.00.07.0004	7.01.03.2.02		KEGIATAN PEMBERDAYAAN KELURAHAN	823.427.900,00	703.117.913,00	-120.309.987,00	85,38	
7.01	7.01.1.03.0.00.07.0004	7.01.03.2.02.0001		PENINGKATAN PARTISIPASI MASYARAKAT DALAM FORUM MUSYAWARAH PERENCANAAN PEMBANGUNAN DI KELURAHAN	5.000.000,00	4.875.000,00	-125.000,00	97,50	
7.01	7.01.1.03.0.00.07.0004	7.01.03.2.02.0001	5.1	BELANJA OPERASI	5.000.000,00	4.875.000,00	-125.000,00	97,50	
7.01	7.01.1.03.0.00.07.0004	7.01.03.2.02.0001	5.1.02	Belanja Barang dan Jasa	5.000.000,00	4.875.000,00	-125.000,00	97,50	
7.01	7.01.1.03.0.00.07.0004	7.01.03.2.02.0002		PEMBANGUNAN SARANA DAN PRASARANA KELURAHAN	650.000.000,00	649.162.463,00	-837.537,00	99,87	
7.01	7.01.1.03.0.00.07.0004	7.01.03.2.02.0002	5.1	BELANJA OPERASI	16.100.000,00	16.100.000,00	0,00	100,00	
7.01	7.01.1.03.0.00.07.0004	7.01.03.2.02.0002	5.1.02	Belanja Barang dan Jasa	16.100.000,00	16.100.000,00	0,00	100,00	
7.01	7.01.1.03.0.00.07.0004	7.01.03.2.02.0002	5.2	BELANJA MODAL	633.900.000,00	633.062.463,00	-837.537,00	99,86	
7.01	7.01.1.03.0.00.07.0004	7.01.03.2.02.0002	5.2.03	Belanja Modal Gedung dan Bangunan	49.560.000,00	49.407.152,00	-152.848,00	99,69	
7.01	7.01.1.03.0.00.07.0004	7.01.03.2.02.0002	5.2.04	Belanja Modal Jalan, Jaringan, dan Irigasi	584.340.000,00	583.655.311,00	-684.689,00	99,88	
7.01	7.01.1.03.0.00.07.0004	7.01.03.2.02.0003		PEMBERDAYAAN MASYARAKAT DI KELURAHAN	168.427.900,00	49.080.450,00	-119.347.450,00	29,14	
7.01	7.01.1.03.0.00.07.0004	7.01.03.2.02.0003	5.1	BELANJA OPERASI	168.427.900,00	49.080.450,00	-119.347.450,00	29,14	
7.01	7.01.1.03.0.00.07.0004	7.01.03.2.02.0003	5.1.02	Belanja Barang dan Jasa	168.427.900,00	49.080.450,00	-119.347.450,00	29,14	
7.01	7.01.1.03.0.00.07.0004	7.01.03.2.03		PEMBERDAYAAN LEMBAGA KEMASYARAKATAN TINGKAT KECAMATAN	1.600.000.000,00	1.600.000.000,00	0,00	100,00	
7.01	7.01.1.03.0.00.07.0004	7.01.03.2.03.0001		PENYELENGGARAAN LEMBAGA KEMASYARAKATAN	1.600.000.000,00	1.600.000.000,00	0,00	100,00	
7.01	7.01.1.03.0.00.07.0004	7.01.03.2.03.0001	5.1	BELANJA OPERASI	1.600.000.000,00	1.600.000.000,00	0,00	100,00	
7.01	7.01.1.03.0.00.07.0004	7.01.03.2.03.0001	5.1.02	Belanja Barang dan Jasa	1.600.000.000,00	1.600.000.000,00	0,00	100,00	
7.01	7.01.1.03.0.00.07.0004	7.1.05		PROGRAM PENYELENGGARAAN URUSAN PEMERINTAHAN UMUM	10.000.000,00	9.800.000,00	-200.000,00	98,00	
7.01	7.01.1.03.0.00.07.0004	7.01.05.2.01		PENYELENGGARAAN URUSAN PEMERINTAHAN UMUM SESUAI PENUGASAN KEPALA DAERAH	10.000.000,00	9.800.000,00	-200.000,00	98,00	
7.01	7.01.1.03.0.00.07.0004	7.01.05.2.01.0004		PEMBINAAN KERUKUNAN ANTAR SUKU DAN INTRA SUKU, UMAT BERAGAMA, RAS, DAN GOLONGAN LAINNYA GUNA MEWUJUDKAN STABILITAS KEAMANAN LOKAL, REGIONAL, DAN NASIONAL	10.000.000,00	9.800.000,00	-200.000,00	98,00	
7.01	7.01.1.03.0.00.07.0004	7.01.05.2.01.0004	5.1	BELANJA OPERASI	10.000.000,00	9.800.000,00	-200.000,00	98,00	
7.01	7.01.1.03.0.00.07.0004	7.01.05.2.01.0004	5.1.02	Belanja Barang dan Jasa	10.000.000,00	9.800.000,00	-200.000,00	98,00	
				JUMLAH BELANJA	2.552.162.400,00	2.416.784.213,00	-135.378.187,00	94,69	
				SURPLUS / (DEFISIT)	-2.552.162.400,00	-2.416.784.213,00	135.378.187,00	94,69	
				SISA LEBIH PEMBIAYAAN ANGGARAN (SILPA)	-2.552.162.400,00	-2.416.784.213,00	135.378.187,00	94,69	

Dokumen ini ditandatangani secara elektronik menggunakan Sertifikat Elektronik yang diterbitkan oleh Balai Sertifikasi Elektronik (BSrE), Badan Siber dan Sandi Negara (BSSN)

Organisasi: Kelurahan Teluk Dalam

KODE REKENING				URAIAN	JUMLAH (Rp)		BERTAMBAH / (BERKURANG)		DASAR HUKUM
					ANGGARAN SETELAH PERUBAHAN	REALISASI	(Rp)	(%)	
7.01	7.01.1.03.0.00.07.0005		5	BELANJA DAERAH	1.317.565.500,00	1.088.410.434,00	-229.155.066,00	82,60	
7.01	7.01.1.03.0.00.07.0005	7.1.01		PROGRAM PENUNJANG URUSAN PEMERINTAHAN DAERAH KABUPATEN/KOTA	91.098.500,00	61.281.000,00	-29.817.500,00	67,26	
7.01	7.01.1.03.0.00.07.0005	7.01.01.2.06		ADMINISTRASI UMUM PERANGKAT DAERAH	39.386.500,00	34.269.000,00	-5.117.500,00	87,00	
7.01	7.01.1.03.0.00.07.0005	7.01.01.2.06.0001		PENYEDIAAN KOMPONEN INSTALASI LISTRIK/PENERANGAN BANGUNAN KANTOR	1.500.000,00	1.500.000,00	0,00	100,00	
7.01	7.01.1.03.0.00.07.0005	7.01.01.2.06.0001	5.1	BELANJA OPERASI	1.500.000,00	1.500.000,00	0,00	100,00	
7.01	7.01.1.03.0.00.07.0005	7.01.01.2.06.0001	5.1.02	Belanja Barang dan Jasa	1.500.000,00	1.500.000,00	0,00	100,00	
7.01	7.01.1.03.0.00.07.0005	7.01.01.2.06.0002		PENYEDIAAN PERALATAN DAN PERLENGKAPAN KANTOR	8.906.500,00	8.504.000,00	-402.500,00	95,48	
7.01	7.01.1.03.0.00.07.0005	7.01.01.2.06.0002	5.1	BELANJA OPERASI	8.906.500,00	8.504.000,00	-402.500,00	95,48	
7.01	7.01.1.03.0.00.07.0005	7.01.01.2.06.0002	5.1.02	Belanja Barang dan Jasa	8.906.500,00	8.504.000,00	-402.500,00	95,48	
7.01	7.01.1.03.0.00.07.0005	7.01.01.2.06.0004		PENYEDIAAN BAHAN LOGISTIK KANTOR	8.000.000,00	7.140.000,00	-860.000,00	89,25	
7.01	7.01.1.03.0.00.07.0005	7.01.01.2.06.0004	5.1	BELANJA OPERASI	8.000.000,00	7.140.000,00	-860.000,00	89,25	
7.01	7.01.1.03.0.00.07.0005	7.01.01.2.06.0004	5.1.02	Belanja Barang dan Jasa	8.000.000,00	7.140.000,00	-860.000,00	89,25	
7.01	7.01.1.03.0.00.07.0005	7.01.01.2.06.0009		PENYELENGGARAAN RAPAT KOORDINASI DAN KONSULTASI SKPD	20.980.000,00	17.125.000,00	-3.855.000,00	81,62	
7.01	7.01.1.03.0.00.07.0005	7.01.01.2.06.0009	5.1	BELANJA OPERASI	20.980.000,00	17.125.000,00	-3.855.000,00	81,62	
7.01	7.01.1.03.0.00.07.0005	7.01.01.2.06.0009	5.1.02	Belanja Barang dan Jasa	20.980.000,00	17.125.000,00	-3.855.000,00	81,62	
7.01	7.01.1.03.0.00.07.0005	7.01.01.2.07		PENGADAAN BARANG MILIK DAERAH PENUNJANG URUSAN PEMERINTAH DAERAH	16.192.000,00	0,00	-16.192.000,00	0,00	
7.01	7.01.1.03.0.00.07.0005	7.01.01.2.07.0006		PENGADAAN PERALATAN DAN MESIN LAINNYA	16.192.000,00	0,00	-16.192.000,00	0,00	
7.01	7.01.1.03.0.00.07.0005	7.01.01.2.07.0006	5.2	BELANJA MODAL	16.192.000,00	0,00	-16.192.000,00	0,00	
7.01	7.01.1.03.0.00.07.0005	7.01.01.2.07.0006	5.2.02	Belanja Modal Peralatan dan Mesin	16.192.000,00	0,00	-16.192.000,00	0,00	
7.01	7.01.1.03.0.00.07.0005	7.01.01.2.08		PENYEDIAAN JASA PENUNJANG URUSAN PEMERINTAHAN DAERAH	17.120.000,00	17.112.000,00	-8.000,00	99,95	
7.01	7.01.1.03.0.00.07.0005	7.01.01.2.08.0001		PENYEDIAAN JASA SURAT MENYURAT	2.600.000,00	2.592.000,00	-8.000,00	99,69	
7.01	7.01.1.03.0.00.07.0005	7.01.01.2.08.0001	5.1	BELANJA OPERASI	2.600.000,00	2.592.000,00	-8.000,00	99,69	
7.01	7.01.1.03.0.00.07.0005	7.01.01.2.08.0001	5.1.02	Belanja Barang dan Jasa	2.600.000,00	2.592.000,00	-8.000,00	99,69	
7.01	7.01.1.03.0.00.07.0005	7.01.01.2.08.0004		PENYEDIAAN JASA PELAYANAN UMUM KANTOR	14.520.000,00	14.520.000,00	0,00	100,00	
7.01	7.01.1.03.0.00.07.0005	7.01.01.2.08.0004	5.1	BELANJA OPERASI	14.520.000,00	14.520.000,00	0,00	100,00	
7.01	7.01.1.03.0.00.07.0005	7.01.01.2.08.0004	5.1.02	Belanja Barang dan Jasa	14.520.000,00	14.520.000,00	0,00	100,00	
7.01	7.01.1.03.0.00.07.0005	7.01.01.2.09		PEMELIHARAAN BARANG MILIK DAERAH PENUNJANG URUSAN PEMERINTAHAN DAERAH	18.400.000,00	9.900.000,00	-8.500.000,00	53,80	
7.01	7.01.1.03.0.00.07.0005	7.01.01.2.09.0002		PENYEDIAAN JASA PEMELIHARAAN, BIAYA PEMELIHARAAN, PAJAK DAN PERIZINAN KENDARAAN DINAS OPERASIONAL ATAU LAPANGAN	10.000.000,00	9.900.000,00	-100.000,00	99,00	
7.01	7.01.1.03.0.00.07.0005	7.01.01.2.09.0002	5.1	BELANJA OPERASI	10.000.000,00	9.900.000,00	-100.000,00	99,00	
7.01	7.01.1.03.0.00.07.0005	7.01.01.2.09.0002	5.1.02	Belanja Barang dan Jasa	10.000.000,00	9.900.000,00	-100.000,00	99,00	
7.01	7.01.1.03.0.00.07.0005	7.01.01.2.09.0006		PEMELIHARAAN PERALATAN DAN MESIN LAINNYA	8.400.000,00	0,00	-8.400.000,00	0,00	
7.01	7.01.1.03.0.00.07.0005	7.01.01.2.09.0006	5.1	BELANJA OPERASI	8.400.000,00	0,00	-8.400.000,00	0,00	
7.01	7.01.1.03.0.00.07.0005	7.01.01.2.09.0006	5.1.02	Belanja Barang dan Jasa	8.400.000,00	0,00	-8.400.000,00	0,00	
7.01	7.01.1.03.0.00.07.0005	7.1.03		PROGRAM PEMBERDAYAAN MASYARAKAT DESA DAN KELURAHAN	1.216.467.000,00	1.017.149.434,00	-199.317.566,00	83,61	
7.01	7.01.1.03.0.00.07.0005	7.01.03.2.02		KEGIATAN PEMBERDAYAAN KELURAHAN	866.467.000,00	667.149.434,00	-199.317.566,00	76,99	
7.01	7.01.1.03.0.00.07.0005	7.01.03.2.02.0001		PENINGKATAN PARTISIPASI MASYARAKAT DALAM FORUM MUSYAWARAH PERENCANAAN PEMBANGUNAN DI KELURAHAN	5.090.000,00	5.090.000,00	0,00	100,00	
7.01	7.01.1.03.0.00.07.0005	7.01.03.2.02.0001	5.1	BELANJA OPERASI	5.090.000,00	5.090.000,00	0,00	100,00	
7.01	7.01.1.03.0.00.07.0005	7.01.03.2.02.0001	5.1.02	Belanja Barang dan Jasa	5.090.000,00	5.090.000,00	0,00	100,00	

Dokumen ini ditandatangani secara elektronik menggunakan Sertifikat Elektronik yang diterbitkan oleh Balai Sertifikasi Elektronik (BSrE), Badan Siber dan Sandi Negara (BSSN)

KODE REKENING				URAIAN	JUMLAH (Rp)		BERTAMBAH / (BERKURANG)		DASAR HUKUM
					ANGGARAN SETELAH PERUBAHAN	REALISASI	(Rp)	(%)	
7.01	7.01.1.03.0.00.07.0005	7.01.03.2.02.0002		PEMBANGUNAN SARANA DAN PRASARANA KELURAHAN	650.000.000,00	642.939.434,00	-7.060.566,00	98,91	
7.01	7.01.1.03.0.00.07.0005	7.01.03.2.02.0002	5.1	BELANJA OPERASI	174.740.000,00	173.585.334,00	-1.154.666,00	99,33	
7.01	7.01.1.03.0.00.07.0005	7.01.03.2.02.0002	5.1.02	Belanja Barang dan Jasa	174.740.000,00	173.585.334,00	-1.154.666,00	99,33	
7.01	7.01.1.03.0.00.07.0005	7.01.03.2.02.0002	5.2	BELANJA MODAL	475.260.000,00	469.354.100,00	-5.905.900,00	98,75	
7.01	7.01.1.03.0.00.07.0005	7.01.03.2.02.0002	5.2.03	Belanja Modal Gedung dan Bangunan	247.060.000,00	245.129.220,00	-1.930.780,00	99,21	
7.01	7.01.1.03.0.00.07.0005	7.01.03.2.02.0002	5.2.04	Belanja Modal Jalan, Jaringan, dan Irigasi	228.200.000,00	224.224.880,00	-3.975.120,00	98,25	
7.01	7.01.1.03.0.00.07.0005	7.01.03.2.02.0003		PEMBERDAYAAN MASYARAKAT DI KELURAHAN	211.377.000,00	19.120.000,00	-192.257.000,00	9,04	
7.01	7.01.1.03.0.00.07.0005	7.01.03.2.02.0003	5.1	BELANJA OPERASI	211.377.000,00	19.120.000,00	-192.257.000,00	9,04	
7.01	7.01.1.03.0.00.07.0005	7.01.03.2.02.0003	5.1.02	Belanja Barang dan Jasa	211.377.000,00	19.120.000,00	-192.257.000,00	9,04	
7.01	7.01.1.03.0.00.07.0005	7.01.03.2.03		PEMBERDAYAAN LEMBAGA KEMASYARAKATAN TINGKAT KECAMATAN	350.000.000,00	350.000.000,00	0,00	100,00	
7.01	7.01.1.03.0.00.07.0005	7.01.03.2.03.0001		PENYELENGGARAAN LEMBAGA KEMASYARAKATAN	350.000.000,00	350.000.000,00	0,00	100,00	
7.01	7.01.1.03.0.00.07.0005	7.01.03.2.03.0001	5.1	BELANJA OPERASI	350.000.000,00	350.000.000,00	0,00	100,00	
7.01	7.01.1.03.0.00.07.0005	7.01.03.2.03.0001	5.1.02	Belanja Barang dan Jasa	350.000.000,00	350.000.000,00	0,00	100,00	
7.01	7.01.1.03.0.00.07.0005	7.1.05		PROGRAM PENYELENGGARAAN URUSAN PEMERINTAHAN UMUM	10.000.000,00	9.980.000,00	-20.000,00	99,80	
7.01	7.01.1.03.0.00.07.0005	7.01.05.2.01		PENYELENGGARAAN URUSAN PEMERINTAHAN UMUM SESUAI PENUGASAN KEPALA DAERAH	10.000.000,00	9.980.000,00	-20.000,00	99,80	
7.01	7.01.1.03.0.00.07.0005	7.01.05.2.01.0004		PEMBINAAN KERUKUNAN ANTAR SUKU DAN INTRA SUKU, UMAT BERAGAMA, RAS, DAN GOLONGAN LAINNYA GUNA MEWUJUDKAN STABILITAS KEAMANAN LOKAL, REGIONAL, DAN NASIONAL	10.000.000,00	9.980.000,00	-20.000,00	99,80	
7.01	7.01.1.03.0.00.07.0005	7.01.05.2.01.0004	5.1	BELANJA OPERASI	10.000.000,00	9.980.000,00	-20.000,00	99,80	
7.01	7.01.1.03.0.00.07.0005	7.01.05.2.01.0004	5.1.02	Belanja Barang dan Jasa	10.000.000,00	9.980.000,00	-20.000,00	99,80	
				JUMLAH BELANJA	1.317.565.500,00	1.088.410.434,00	-229.155.066,00	82,60	
				SURPLUS / (DEFISIT)	-1.317.565.500,00	-1.088.410.434,00	229.155.066,00	82,60	
				SISA LEBIH PEMBIAYAAN ANGGARAN (SILPA)	-1.317.565.500,00	-1.088.410.434,00	229.155.066,00	82,60	

Dokumen ini ditandatangani secara elektronik menggunakan Sertifikat Elektronik yang diterbitkan oleh Balai Sertifikasi Elektronik (BSrE), Badan Siber dan Sandi Negara (BSSN)

Organisasi: Kelurahan Dongdang

KODE REKENING				URAIAN	JUMLAH (Rp)		BERTAMBAH / (BERKURANG)		DASAR HUKUM
					ANGGARAN SETELAH PERUBAHAN	REALISASI	(Rp)	(%)	
7.01	7.01.1.03.0.00.07.0006		5	BELANJA DAERAH	1.656.122.100,00	805.692.584,00	-850.429.516,00	48,64	
7.01	7.01.1.03.0.00.07.0006	7.1.01		PROGRAM PENUNJANG URUSAN PEMERINTAHAN DAERAH KABUPATEN/KOTA	80.867.800,00	47.176.500,00	-33.691.300,00	58,33	
7.01	7.01.1.03.0.00.07.0006	7.01.01.2.06		ADMINISTRASI UMUM PERANGKAT DAERAH	43.371.800,00	26.240.000,00	-17.131.800,00	60,50	
7.01	7.01.1.03.0.00.07.0006	7.01.01.2.06.0002		PENYEDIAAN PERALATAN DAN PERLENGKAPAN KANTOR	5.131.800,00	0,00	-5.131.800,00	0,00	
7.01	7.01.1.03.0.00.07.0006	7.01.01.2.06.0002	5.1	BELANJA OPERASI	5.131.800,00	0,00	-5.131.800,00	0,00	
7.01	7.01.1.03.0.00.07.0006	7.01.01.2.06.0002	5.1.02	Belanja Barang dan Jasa	5.131.800,00	0,00	-5.131.800,00	0,00	
7.01	7.01.1.03.0.00.07.0006	7.01.01.2.06.0004		PENYEDIAAN BAHAN LOGISTIK KANTOR	11.000.000,00	0,00	-11.000.000,00	0,00	
7.01	7.01.1.03.0.00.07.0006	7.01.01.2.06.0004	5.1	BELANJA OPERASI	11.000.000,00	0,00	-11.000.000,00	0,00	
7.01	7.01.1.03.0.00.07.0006	7.01.01.2.06.0004	5.1.02	Belanja Barang dan Jasa	11.000.000,00	0,00	-11.000.000,00	0,00	
7.01	7.01.1.03.0.00.07.0006	7.01.01.2.06.0005		PENYEDIAAN BARANG CETAKAN DAN PENGGANDAAN	1.000.000,00	0,00	-1.000.000,00	0,00	
7.01	7.01.1.03.0.00.07.0006	7.01.01.2.06.0005	5.1	BELANJA OPERASI	1.000.000,00	0,00	-1.000.000,00	0,00	
7.01	7.01.1.03.0.00.07.0006	7.01.01.2.06.0005	5.1.02	Belanja Barang dan Jasa	1.000.000,00	0,00	-1.000.000,00	0,00	
7.01	7.01.1.03.0.00.07.0006	7.01.01.2.06.0009		PENYELENGGARAAN RAPAT KOORDINASI DAN KONSULTASI SKPD	26.240.000,00	26.240.000,00	0,00	100,00	
7.01	7.01.1.03.0.00.07.0006	7.01.01.2.06.0009	5.1	BELANJA OPERASI	26.240.000,00	26.240.000,00	0,00	100,00	
7.01	7.01.1.03.0.00.07.0006	7.01.01.2.06.0009	5.1.02	Belanja Barang dan Jasa	26.240.000,00	26.240.000,00	0,00	100,00	
7.01	7.01.1.03.0.00.07.0006	7.01.01.2.07		PENGADAAN BARANG MILIK DAERAH PENUNJANG URUSAN PEMERINTAH DAERAH	3.196.000,00	0,00	-3.196.000,00	0,00	
7.01	7.01.1.03.0.00.07.0006	7.01.01.2.07.0006		PENGADAAN PERALATAN DAN MESIN LAINNYA	3.196.000,00	0,00	-3.196.000,00	0,00	
7.01	7.01.1.03.0.00.07.0006	7.01.01.2.07.0006	5.2	BELANJA MODAL	3.196.000,00	0,00	-3.196.000,00	0,00	
7.01	7.01.1.03.0.00.07.0006	7.01.01.2.07.0006	5.2.02	Belanja Modal Peralatan dan Mesin	3.196.000,00	0,00	-3.196.000,00	0,00	
7.01	7.01.1.03.0.00.07.0006	7.01.01.2.08		PENYEDIAAN JASA PENUNJANG URUSAN PEMERINTAHAN DAERAH	15.760.000,00	15.760.000,00	0,00	100,00	
7.01	7.01.1.03.0.00.07.0006	7.01.01.2.08.0001		PENYEDIAAN JASA SURAT MENYURAT	1.240.000,00	1.240.000,00	0,00	100,00	
7.01	7.01.1.03.0.00.07.0006	7.01.01.2.08.0001	5.1	BELANJA OPERASI	1.240.000,00	1.240.000,00	0,00	100,00	
7.01	7.01.1.03.0.00.07.0006	7.01.01.2.08.0001	5.1.02	Belanja Barang dan Jasa	1.240.000,00	1.240.000,00	0,00	100,00	
7.01	7.01.1.03.0.00.07.0006	7.01.01.2.08.0004		PENYEDIAAN JASA PELAYANAN UMUM KANTOR	14.520.000,00	14.520.000,00	0,00	100,00	
7.01	7.01.1.03.0.00.07.0006	7.01.01.2.08.0004	5.1	BELANJA OPERASI	14.520.000,00	14.520.000,00	0,00	100,00	
7.01	7.01.1.03.0.00.07.0006	7.01.01.2.08.0004	5.1.02	Belanja Barang dan Jasa	14.520.000,00	14.520.000,00	0,00	100,00	
7.01	7.01.1.03.0.00.07.0006	7.01.01.2.09		PEMELIHARAAN BARANG MILIK DAERAH PENUNJANG URUSAN PEMERINTAHAN DAERAH	18.540.000,00	5.176.500,00	-13.363.500,00	27,92	
7.01	7.01.1.03.0.00.07.0006	7.01.01.2.09.0002		PENYEDIAAN JASA PEMELIHARAAN, BIAYA PEMELIHARAAN, PAJAK DAN PERIZINAN KENDARAAN DINAS OPERASIONAL ATAU LAPANGAN	10.000.000,00	3.346.500,00	-6.653.500,00	33,46	
7.01	7.01.1.03.0.00.07.0006	7.01.01.2.09.0002	5.1	BELANJA OPERASI	10.000.000,00	3.346.500,00	-6.653.500,00	33,46	
7.01	7.01.1.03.0.00.07.0006	7.01.01.2.09.0002	5.1.02	Belanja Barang dan Jasa	10.000.000,00	3.346.500,00	-6.653.500,00	33,46	
7.01	7.01.1.03.0.00.07.0006	7.01.01.2.09.0006		PEMELIHARAAN PERALATAN DAN MESIN LAINNYA	8.540.000,00	1.830.000,00	-6.710.000,00	21,42	
7.01	7.01.1.03.0.00.07.0006	7.01.01.2.09.0006	5.1	BELANJA OPERASI	8.540.000,00	1.830.000,00	-6.710.000,00	21,42	
7.01	7.01.1.03.0.00.07.0006	7.01.01.2.09.0006	5.1.02	Belanja Barang dan Jasa	8.540.000,00	1.830.000,00	-6.710.000,00	21,42	
7.01	7.01.1.03.0.00.07.0006	7.1.03		PROGRAM PEMBERDAYAAN MASYARAKAT DESA DAN KELURAHAN	1.565.254.300,00	755.998.084,00	-809.256.216,00	48,29	
7.01	7.01.1.03.0.00.07.0006	7.01.03.2.02		KEGIATAN PEMBERDAYAAN KELURAHAN	865.254.300,00	55.998.084,00	-809.256.216,00	6,47	
7.01	7.01.1.03.0.00.07.0006	7.01.03.2.02.0002		PEMBANGUNAN SARANA DAN PRASARANA KELURAHAN	650.000.000,00	55.998.084,00	-594.001.916,00	8,61	
7.01	7.01.1.03.0.00.07.0006	7.01.03.2.02.0002	5.1	BELANJA OPERASI	14.490.000,00	14.490.000,00	0,00	100,00	
7.01	7.01.1.03.0.00.07.0006	7.01.03.2.02.0002	5.1.02	Belanja Barang dan Jasa	14.490.000,00	14.490.000,00	0,00	100,00	
7.01	7.01.1.03.0.00.07.0006	7.01.03.2.02.0002	5.2	BELANJA MODAL	635.510.000,00	41.508.084,00	-594.001.916,00	6,53	

Dokumen ini ditandatangani secara elektronik menggunakan Sertifikat Elektronik yang diterbitkan oleh Balai Sertifikasi Elektronik (BSrE), Badan Siber dan Sandi Negara (BSSN)

KODE REKENING				URAIAN	JUMLAH (Rp)		BERTAMBAH / (BERKURANG)		DASAR HUKUM
					ANGGARAN SETELAH PERUBAHAN	REALISASI	(Rp)	(%)	
7.01	7.01.1.03.0.00.07.0006	7.01.03.2.02.0002	5.2.03	Belanja Modal Gedung dan Bangunan	635.510.000,00	41.508.084,00	-594.001.916,00	6,53	
7.01	7.01.1.03.0.00.07.0006	7.01.03.2.02.0003		PEMBERDAYAAN MASYARAKAT DI KELURAHAN	215.254.300,00	0,00	-215.254.300,00	0,00	
7.01	7.01.1.03.0.00.07.0006	7.01.03.2.02.0003	5.1	BELANJA OPERASI	215.254.300,00	0,00	-215.254.300,00	0,00	
7.01	7.01.1.03.0.00.07.0006	7.01.03.2.02.0003	5.1.02	Belanja Barang dan Jasa	215.254.300,00	0,00	-215.254.300,00	0,00	
7.01	7.01.1.03.0.00.07.0006	7.01.03.2.03		PEMBERDAYAAN LEMBAGA KEMASYARAKATAN TINGKAT KECAMATAN	700.000.000,00	700.000.000,00	0,00	100,00	
7.01	7.01.1.03.0.00.07.0006	7.01.03.2.03.0001		PENYELENGGARAAN LEMBAGA KEMASYARAKATAN	700.000.000,00	700.000.000,00	0,00	100,00	
7.01	7.01.1.03.0.00.07.0006	7.01.03.2.03.0001	5.1	BELANJA OPERASI	700.000.000,00	700.000.000,00	0,00	100,00	
7.01	7.01.1.03.0.00.07.0006	7.01.03.2.03.0001	5.1.02	Belanja Barang dan Jasa	700.000.000,00	700.000.000,00	0,00	100,00	
7.01	7.01.1.03.0.00.07.0006	7.1.05		PROGRAM PENYELENGGARAAN URUSAN PEMERINTAHAN UMUM	10.000.000,00	2.518.000,00	-7.482.000,00	25,18	
7.01	7.01.1.03.0.00.07.0006	7.01.05.2.01		PENYELENGGARAAN URUSAN PEMERINTAHAN UMUM SESUAI PENUGASAN KEPALA DAERAH	10.000.000,00	2.518.000,00	-7.482.000,00	25,18	
7.01	7.01.1.03.0.00.07.0006	7.01.05.2.01.0004		PEMBINAAN KERUKUNAN ANTAR SUKU DAN INTRA SUKU, UMAT BERAGAMA, RAS, DAN GOLONGAN LAINNYA GUNA MEWUJUDKAN STABILITAS KEAMANAN LOKAL, REGIONAL, DAN NASIONAL	10.000.000,00	2.518.000,00	-7.482.000,00	25,18	
7.01	7.01.1.03.0.00.07.0006	7.01.05.2.01.0004	5.1	BELANJA OPERASI	10.000.000,00	2.518.000,00	-7.482.000,00	25,18	
7.01	7.01.1.03.0.00.07.0006	7.01.05.2.01.0004	5.1.02	Belanja Barang dan Jasa	10.000.000,00	2.518.000,00	-7.482.000,00	25,18	
				JUMLAH BELANJA	1.656.122.100,00	805.692.584,00	-850.429.516,00	48,64	
				SURPLUS / (DEFISIT)	-1.656.122.100,00	-805.692.584,00	850.429.516,00	48,64	
				SISA LEBIH PEMBIAYAAN ANGGARAN (SILPA)	-1.656.122.100,00	-805.692.584,00	850.429.516,00	48,64	

BerAKHLAK bangga melayani bangsa
Balai Sertifikasi Elektronik
Dokumen ini ditandatangani secara elektronik menggunakan Sertifikat Elektronik yang diterbitkan oleh Balai Sertifikasi Elektronik (BSrE), Badan Siber dan Sandi Negara (BSSN)

Organisasi: Kelurahan Tama Pole

KODE REKENING				URAIAN	JUMLAH (Rp)		BERTAMBAH / (BERKURANG)		DASAR HUKUM
					ANGGARAN SETELAH PERUBAHAN	REALISASI	(Rp)	(%)	
7.01	7.01.1.03.0.00.07.0007		5	BELANJA DAERAH	1.192.078.250,00	452.133.530,00	-739.944.720,00	37,92	
7.01	7.01.1.03.0.00.07.0007	7.1.01		PROGRAM PENUNJANG URUSAN PEMERINTAHAN DAERAH KABUPATEN/KOTA	112.253.000,00	63.250.000,00	-49.003.000,00	56,34	
7.01	7.01.1.03.0.00.07.0007	7.01.01.2.06		ADMINISTRASI UMUM PERANGKAT DAERAH	52.733.000,00	34.750.000,00	-17.983.000,00	65,89	
7.01	7.01.1.03.0.00.07.0007	7.01.01.2.06.0001		PENYEDIAAN KOMPONEN INSTALASI LISTRIK/PENERANGAN BANGUNAN KANTOR	1.500.000,00	1.500.000,00	0,00	100,00	
7.01	7.01.1.03.0.00.07.0007	7.01.01.2.06.0001	5.1	BELANJA OPERASI	1.500.000,00	1.500.000,00	0,00	100,00	
7.01	7.01.1.03.0.00.07.0007	7.01.01.2.06.0001	5.1.02	Belanja Barang dan Jasa	1.500.000,00	1.500.000,00	0,00	100,00	
7.01	7.01.1.03.0.00.07.0007	7.01.01.2.06.0002		PENYEDIAAN PERALATAN DAN PERLENGKAPAN KANTOR	6.023.000,00	0,00	-6.023.000,00	0,00	
7.01	7.01.1.03.0.00.07.0007	7.01.01.2.06.0002	5.1	BELANJA OPERASI	6.023.000,00	0,00	-6.023.000,00	0,00	
7.01	7.01.1.03.0.00.07.0007	7.01.01.2.06.0002	5.1.02	Belanja Barang dan Jasa	6.023.000,00	0,00	-6.023.000,00	0,00	
7.01	7.01.1.03.0.00.07.0007	7.01.01.2.06.0004		PENYEDIAAN BAHAN LOGISTIK KANTOR	10.990.000,00	0,00	-10.990.000,00	0,00	
7.01	7.01.1.03.0.00.07.0007	7.01.01.2.06.0004	5.1	BELANJA OPERASI	10.990.000,00	0,00	-10.990.000,00	0,00	
7.01	7.01.1.03.0.00.07.0007	7.01.01.2.06.0004	5.1.02	Belanja Barang dan Jasa	10.990.000,00	0,00	-10.990.000,00	0,00	
7.01	7.01.1.03.0.00.07.0007	7.01.01.2.06.0005		PENYEDIAAN BARANG CETAKAN DAN PENGGANDAAN	1.200.000,00	1.200.000,00	0,00	100,00	
7.01	7.01.1.03.0.00.07.0007	7.01.01.2.06.0005	5.1	BELANJA OPERASI	1.200.000,00	1.200.000,00	0,00	100,00	
7.01	7.01.1.03.0.00.07.0007	7.01.01.2.06.0005	5.1.02	Belanja Barang dan Jasa	1.200.000,00	1.200.000,00	0,00	100,00	
7.01	7.01.1.03.0.00.07.0007	7.01.01.2.06.0009		PENYELENGGARAAN RAPAT KOORDINASI DAN KONSULTASI SKPD	33.020.000,00	32.050.000,00	-970.000,00	97,06	
7.01	7.01.1.03.0.00.07.0007	7.01.01.2.06.0009	5.1	BELANJA OPERASI	33.020.000,00	32.050.000,00	-970.000,00	97,06	
7.01	7.01.1.03.0.00.07.0007	7.01.01.2.06.0009	5.1.02	Belanja Barang dan Jasa	33.020.000,00	32.050.000,00	-970.000,00	97,06	
7.01	7.01.1.03.0.00.07.0007	7.01.01.2.07		PENGADAAN BARANG MILIK DAERAH PENUNJANG URUSAN PEMERINTAH DAERAH	25.000.000,00	0,00	-25.000.000,00	0,00	
7.01	7.01.1.03.0.00.07.0007	7.01.01.2.07.0006		PENGADAAN PERALATAN DAN MESIN LAINNYA	25.000.000,00	0,00	-25.000.000,00	0,00	
7.01	7.01.1.03.0.00.07.0007	7.01.01.2.07.0006	5.2	BELANJA MODAL	25.000.000,00	0,00	-25.000.000,00	0,00	
7.01	7.01.1.03.0.00.07.0007	7.01.01.2.07.0006	5.2.02	Belanja Modal Peralatan dan Mesin	25.000.000,00	0,00	-25.000.000,00	0,00	
7.01	7.01.1.03.0.00.07.0007	7.01.01.2.08		PENYEDIAAN JASA PENUNJANG URUSAN PEMERINTAHAN DAERAH	16.520.000,00	15.520.000,00	-1.000.000,00	93,94	
7.01	7.01.1.03.0.00.07.0007	7.01.01.2.08.0001		PENYEDIAAN JASA SURAT MENYURAT	2.000.000,00	1.000.000,00	-1.000.000,00	50,00	
7.01	7.01.1.03.0.00.07.0007	7.01.01.2.08.0001	5.1	BELANJA OPERASI	2.000.000,00	1.000.000,00	-1.000.000,00	50,00	
7.01	7.01.1.03.0.00.07.0007	7.01.01.2.08.0001	5.1.02	Belanja Barang dan Jasa	2.000.000,00	1.000.000,00	-1.000.000,00	50,00	
7.01	7.01.1.03.0.00.07.0007	7.01.01.2.08.0004		PENYEDIAAN JASA PELAYANAN UMUM KANTOR	14.520.000,00	14.520.000,00	0,00	100,00	
7.01	7.01.1.03.0.00.07.0007	7.01.01.2.08.0004	5.1	BELANJA OPERASI	14.520.000,00	14.520.000,00	0,00	100,00	
7.01	7.01.1.03.0.00.07.0007	7.01.01.2.08.0004	5.1.02	Belanja Barang dan Jasa	14.520.000,00	14.520.000,00	0,00	100,00	
7.01	7.01.1.03.0.00.07.0007	7.01.01.2.09		PEMELIHARAAN BARANG MILIK DAERAH PENUNJANG URUSAN PEMERINTAHAN DAERAH	18.000.000,00	12.980.000,00	-5.020.000,00	72,11	
7.01	7.01.1.03.0.00.07.0007	7.01.01.2.09.0002		PENYEDIAAN JASA PEMELIHARAAN, BIAYA PEMELIHARAAN, PAJAK DAN PERIZINAN KENDARAAN DINAS OPERASIONAL ATAU LAPANGAN	10.000.000,00	10.000.000,00	0,00	100,00	
7.01	7.01.1.03.0.00.07.0007	7.01.01.2.09.0002	5.1	BELANJA OPERASI	10.000.000,00	10.000.000,00	0,00	100,00	
7.01	7.01.1.03.0.00.07.0007	7.01.01.2.09.0002	5.1.02	Belanja Barang dan Jasa	10.000.000,00	10.000.000,00	0,00	100,00	
7.01	7.01.1.03.0.00.07.0007	7.01.01.2.09.0006		PEMELIHARAAN PERALATAN DAN MESIN LAINNYA	8.000.000,00	2.980.000,00	-5.020.000,00	37,25	
7.01	7.01.1.03.0.00.07.0007	7.01.01.2.09.0006	5.1	BELANJA OPERASI	8.000.000,00	2.980.000,00	-5.020.000,00	37,25	
7.01	7.01.1.03.0.00.07.0007	7.01.01.2.09.0006	5.1.02	Belanja Barang dan Jasa	8.000.000,00	2.980.000,00	-5.020.000,00	37,25	
7.01	7.01.1.03.0.00.07.0007	7.1.03		PROGRAM PEMBERDAYAAN MASYARAKAT DESA DAN KELURAHAN	1.073.071.000,00	382.172.780,00	-690.898.220,00	35,61	
7.01	7.01.1.03.0.00.07.0007	7.01.03.2.02		KEGIATAN PEMBERDAYAAN KELURAHAN	923.071.000,00	232.172.780,00	-690.898.220,00	25,15	
7.01	7.01.1.03.0.00.07.0007	7.01.03.2.02.0002		PEMBANGUNAN SARANA DAN PRASARANA KELURAHAN	650.000.000,00	68.032.780,00	-581.967.220,00	10,46	

BerAKHLAK bangga melayani bangsa
Balai Sertifikasi Elektronik
Dokumen ini ditandatangani secara elektronik menggunakan Sertifikat Elektronik yang diterbitkan oleh Balai Sertifikasi Elektronik (BSrE), Badan Siber dan Sandi Negara (BSSN)

KODE REKENING				URAIAN	JUMLAH (Rp)		BERTAMBAH / (BERKURANG)		DASAR HUKUM
					ANGGARAN SETELAH PERUBAHAN	REALISASI	(Rp)	(%)	
7.01	7.01.1.03.0.00.07.0007	7.01.03.2.02.0002	5.1	BELANJA OPERASI	163.100.000,00	28.023.620,00	-135.076.380,00	17,18	
7.01	7.01.1.03.0.00.07.0007	7.01.03.2.02.0002	5.1.02	Belanja Barang dan Jasa	163.100.000,00	28.023.620,00	-135.076.380,00	17,18	
7.01	7.01.1.03.0.00.07.0007	7.01.03.2.02.0002	5.2	BELANJA MODAL	486.900.000,00	40.009.160,00	-446.890.840,00	8,21	
7.01	7.01.1.03.0.00.07.0007	7.01.03.2.02.0002	5.2.03	Belanja Modal Gedung dan Bangunan	200.000.000,00	15.820.830,00	-184.179.170,00	7,91	
7.01	7.01.1.03.0.00.07.0007	7.01.03.2.02.0002	5.2.04	Belanja Modal Jalan, Jaringan, dan Irigasi	286.900.000,00	24.188.330,00	-262.711.670,00	8,43	
7.01	7.01.1.03.0.00.07.0007	7.01.03.2.02.0003		PEMBERDAYAAN MASYARAKAT DI KELURAHAN	273.071.000,00	164.140.000,00	-108.931.000,00	60,10	
7.01	7.01.1.03.0.00.07.0007	7.01.03.2.02.0003	5.1	BELANJA OPERASI	273.071.000,00	164.140.000,00	-108.931.000,00	60,10	
7.01	7.01.1.03.0.00.07.0007	7.01.03.2.02.0003	5.1.02	Belanja Barang dan Jasa	273.071.000,00	164.140.000,00	-108.931.000,00	60,10	
7.01	7.01.1.03.0.00.07.0007	7.01.03.2.03		PEMBERDAYAAN LEMBAGA KEMASYARAKATAN TINGKAT KECAMATAN	150.000.000,00	150.000.000,00	0,00	100,00	
7.01	7.01.1.03.0.00.07.0007	7.01.03.2.03.0001		PENYELENGGARAAN LEMBAGA KEMASYARAKATAN	150.000.000,00	150.000.000,00	0,00	100,00	
7.01	7.01.1.03.0.00.07.0007	7.01.03.2.03.0001	5.1	BELANJA OPERASI	150.000.000,00	150.000.000,00	0,00	100,00	
7.01	7.01.1.03.0.00.07.0007	7.01.03.2.03.0001	5.1.02	Belanja Barang dan Jasa	150.000.000,00	150.000.000,00	0,00	100,00	
7.01	7.01.1.03.0.00.07.0007	7.1.05		PROGRAM PENYELENGGARAAN URUSAN PEMERINTAHAN UMUM	6.754.250,00	6.710.750,00	-43.500,00	99,35	
7.01	7.01.1.03.0.00.07.0007	7.01.05.2.01		PENYELENGGARAAN URUSAN PEMERINTAHAN UMUM SESUAI PENUGASAN KEPALA DAERAH	6.754.250,00	6.710.750,00	-43.500,00	99,35	
7.01	7.01.1.03.0.00.07.0007	7.01.05.2.01.0004		PEMBINAAN KERUKUNAN ANTAR SUKU DAN INTRA SUKU, UMAT BERAGAMA, RAS, DAN GOLONGAN LAINNYA GUNA MEWUJUDKAN STABILITAS KEAMANAN LOKAL, REGIONAL, DAN NASIONAL	6.754.250,00	6.710.750,00	-43.500,00	99,35	
7.01	7.01.1.03.0.00.07.0007	7.01.05.2.01.0004	5.1	BELANJA OPERASI	6.754.250,00	6.710.750,00	-43.500,00	99,35	
7.01	7.01.1.03.0.00.07.0007	7.01.05.2.01.0004	5.1.02	Belanja Barang dan Jasa	6.754.250,00	6.710.750,00	-43.500,00	99,35	
				JUMLAH BELANJA	1.192.078.250,00	452.133.530,00	-739.944.720,00	37,92	
				SURPLUS / (DEFISIT)	-1.192.078.250,00	-452.133.530,00	739.944.720,00	37,92	
				SISA LEBIH PEMBIAYAAN ANGGARAN (SILPA)	-1.192.078.250,00	-452.133.530,00	739.944.720,00	37,92	

BerAKHLAK bangga melayani bangsa
Balai Sertifikasi Elektronik
Dokumen ini ditandatangani secara elektronik menggunakan Sertifikat Elektronik yang diterbitkan oleh Balai Sertifikasi Elektronik (BSrE), Badan Siber dan Sandi Negara (BSSN)

Organisasi: Kelurahan Muara Kembang

KODE REKENING				URAIAN	JUMLAH (Rp)		BERTAMBAH / (BERKURANG)		DASAR HUKUM
					ANGGARAN SETELAH PERUBAHAN	REALISASI	(Rp)	(%)	
7.01	7.01.1.03.0.00.07.0008		5	BELANJA DAERAH	1.716.880.740,00	1.461.559.300,00	-255.321.440,00	85,12	
7.01	7.01.1.03.0.00.07.0008	7.1.01		PROGRAM PENUNJANG URUSAN PEMERINTAHAN DAERAH KABUPATEN/KOTA	107.451.990,00	92.573.650,00	-14.878.340,00	86,15	
7.01	7.01.1.03.0.00.07.0008	7.01.01.2.06		ADMINISTRASI UMUM PERANGKAT DAERAH	51.331.990,00	37.298.500,00	-14.033.490,00	72,66	
7.01	7.01.1.03.0.00.07.0008	7.01.01.2.06.0001		PENYEDIAAN KOMPONEN INSTALASI LISTRIK/PENERANGAN BANGUNAN KANTOR	4.000.000,00	3.618.100,00	-381.900,00	90,45	
7.01	7.01.1.03.0.00.07.0008	7.01.01.2.06.0001	5.1	BELANJA OPERASI	4.000.000,00	3.618.100,00	-381.900,00	90,45	
7.01	7.01.1.03.0.00.07.0008	7.01.01.2.06.0001	5.1.02	Belanja Barang dan Jasa	4.000.000,00	3.618.100,00	-381.900,00	90,45	
7.01	7.01.1.03.0.00.07.0008	7.01.01.2.06.0002		PENYEDIAAN PERALATAN DAN PERLENGKAPAN KANTOR	11.530.490,00	11.530.400,00	-90,00	99,99	
7.01	7.01.1.03.0.00.07.0008	7.01.01.2.06.0002	5.1	BELANJA OPERASI	11.530.490,00	11.530.400,00	-90,00	99,99	
7.01	7.01.1.03.0.00.07.0008	7.01.01.2.06.0002	5.1.02	Belanja Barang dan Jasa	11.530.490,00	11.530.400,00	-90,00	99,99	
7.01	7.01.1.03.0.00.07.0008	7.01.01.2.06.0004		PENYEDIAAN BAHAN LOGISTIK KANTOR	6.201.500,00	6.160.000,00	-41.500,00	99,33	
7.01	7.01.1.03.0.00.07.0008	7.01.01.2.06.0004	5.1	BELANJA OPERASI	6.201.500,00	6.160.000,00	-41.500,00	99,33	
7.01	7.01.1.03.0.00.07.0008	7.01.01.2.06.0004	5.1.02	Belanja Barang dan Jasa	6.201.500,00	6.160.000,00	-41.500,00	99,33	
7.01	7.01.1.03.0.00.07.0008	7.01.01.2.06.0009		PENYELENGGARAAN RAPAT KOORDINASI DAN KONSULTASI SKPD	29.600.000,00	15.990.000,00	-13.610.000,00	54,02	
7.01	7.01.1.03.0.00.07.0008	7.01.01.2.06.0009	5.1	BELANJA OPERASI	29.600.000,00	15.990.000,00	-13.610.000,00	54,02	
7.01	7.01.1.03.0.00.07.0008	7.01.01.2.06.0009	5.1.02	Belanja Barang dan Jasa	29.600.000,00	15.990.000,00	-13.610.000,00	54,02	
7.01	7.01.1.03.0.00.07.0008	7.01.01.2.07		PENGADAAN BARANG MILIK DAERAH PENUNJANG URUSAN PEMERINTAH DAERAH	25.000.000,00	24.159.150,00	-840.850,00	96,63	
7.01	7.01.1.03.0.00.07.0008	7.01.01.2.07.0006		PENGADAAN PERALATAN DAN MESIN LAINNYA	25.000.000,00	24.159.150,00	-840.850,00	96,63	
7.01	7.01.1.03.0.00.07.0008	7.01.01.2.07.0006	5.2	BELANJA MODAL	25.000.000,00	24.159.150,00	-840.850,00	96,63	
7.01	7.01.1.03.0.00.07.0008	7.01.01.2.07.0006	5.2.02	Belanja Modal Peralatan dan Mesin	25.000.000,00	24.159.150,00	-840.850,00	96,63	
7.01	7.01.1.03.0.00.07.0008	7.01.01.2.08		PENYEDIAAN JASA PENUNJANG URUSAN PEMERINTAHAN DAERAH	16.120.000,00	16.116.000,00	-4.000,00	99,97	
7.01	7.01.1.03.0.00.07.0008	7.01.01.2.08.0001		PENYEDIAAN JASA SURAT MENYURAT	1.600.000,00	1.596.000,00	-4.000,00	99,75	
7.01	7.01.1.03.0.00.07.0008	7.01.01.2.08.0001	5.1	BELANJA OPERASI	1.600.000,00	1.596.000,00	-4.000,00	99,75	
7.01	7.01.1.03.0.00.07.0008	7.01.01.2.08.0001	5.1.02	Belanja Barang dan Jasa	1.600.000,00	1.596.000,00	-4.000,00	99,75	
7.01	7.01.1.03.0.00.07.0008	7.01.01.2.08.0004		PENYEDIAAN JASA PELAYANAN UMUM KANTOR	14.520.000,00	14.520.000,00	0,00	100,00	
7.01	7.01.1.03.0.00.07.0008	7.01.01.2.08.0004	5.1	BELANJA OPERASI	14.520.000,00	14.520.000,00	0,00	100,00	
7.01	7.01.1.03.0.00.07.0008	7.01.01.2.08.0004	5.1.02	Belanja Barang dan Jasa	14.520.000,00	14.520.000,00	0,00	100,00	
7.01	7.01.1.03.0.00.07.0008	7.01.01.2.09		PEMELIHARAAN BARANG MILIK DAERAH PENUNJANG URUSAN PEMERINTAHAN DAERAH	15.000.000,00	15.000.000,00	0,00	100,00	
7.01	7.01.1.03.0.00.07.0008	7.01.01.2.09.0002		PENYEDIAAN JASA PEMELIHARAAN, BIAYA PEMELIHARAAN, PAJAK DAN PERIZINAN KENDARAAN DINAS OPERASIONAL ATAU LAPANGAN	10.000.000,00	10.000.000,00	0,00	100,00	
7.01	7.01.1.03.0.00.07.0008	7.01.01.2.09.0002	5.1	BELANJA OPERASI	10.000.000,00	10.000.000,00	0,00	100,00	
7.01	7.01.1.03.0.00.07.0008	7.01.01.2.09.0002	5.1.02	Belanja Barang dan Jasa	10.000.000,00	10.000.000,00	0,00	100,00	
7.01	7.01.1.03.0.00.07.0008	7.01.01.2.09.0006		PEMELIHARAAN PERALATAN DAN MESIN LAINNYA	5.000.000,00	5.000.000,00	0,00	100,00	
7.01	7.01.1.03.0.00.07.0008	7.01.01.2.09.0006	5.1	BELANJA OPERASI	5.000.000,00	5.000.000,00	0,00	100,00	
7.01	7.01.1.03.0.00.07.0008	7.01.01.2.09.0006	5.1.02	Belanja Barang dan Jasa	5.000.000,00	5.000.000,00	0,00	100,00	
7.01	7.01.1.03.0.00.07.0008	7.1.03		PROGRAM PEMBERDAYAAN MASYARAKAT DESA DAN KELURAHAN	1.599.428.750,00	1.358.995.650,00	-240.433.100,00	84,96	
7.01	7.01.1.03.0.00.07.0008	7.01.03.2.02		KEGIATAN PEMBERDAYAAN KELURAHAN	849.428.750,00	610.605.650,00	-238.823.100,00	71,88	
7.01	7.01.1.03.0.00.07.0008	7.01.03.2.02.0001		PENINGKATAN PARTISIPASI MASYARAKAT DALAM FORUM MUSYAWARAH PERENCANAAN PEMBANGUNAN DI KELURAHAN	9.000.000,00	9.000.000,00	0,00	100,00	
7.01	7.01.1.03.0.00.07.0008	7.01.03.2.02.0001	5.1	BELANJA OPERASI	9.000.000,00	9.000.000,00	0,00	100,00	
7.01	7.01.1.03.0.00.07.0008	7.01.03.2.02.0001	5.1.02	Belanja Barang dan Jasa	9.000.000,00	9.000.000,00	0,00	100,00	
7.01	7.01.1.03.0.00.07.0008	7.01.03.2.02.0002		PEMBANGUNAN SARANA DAN PRASARANA KELURAHAN	650.000.000,00	557.555.500,00	-92.444.500,00	85,77	

Dokumen ini ditandatangani secara elektronik menggunakan Sertifikat Elektronik yang diterbitkan oleh Balai Sertifikasi Elektronik (BSrE), Badan Siber dan Sandi Negara (BSSN)

KODE REKENING				URAIAN	JUMLAH (Rp)		BERTAMBAH / (BERKURANG)		DASAR HUKUM
					ANGGARAN SETELAH PERUBAHAN	REALISASI	(Rp)	(%)	
7.01	7.01.1.03.0.00.07.0008	7.01.03.2.02.0002	5.1	BELANJA OPERASI	14.490.000,00	11.270.000,00	-3.220.000,00	77,77	
7.01	7.01.1.03.0.00.07.0008	7.01.03.2.02.0002	5.1.02	Belanja Barang dan Jasa	14.490.000,00	11.270.000,00	-3.220.000,00	77,77	
7.01	7.01.1.03.0.00.07.0008	7.01.03.2.02.0002	5.2	BELANJA MODAL	635.510.000,00	546.285.500,00	-89.224.500,00	85,96	
7.01	7.01.1.03.0.00.07.0008	7.01.03.2.02.0002	5.2.03	Belanja Modal Gedung dan Bangunan	97.560.000,00	12.771.400,00	-84.788.600,00	13,09	
7.01	7.01.1.03.0.00.07.0008	7.01.03.2.02.0002	5.2.04	Belanja Modal Jalan, Jaringan, dan Irigasi	537.950.000,00	533.514.100,00	-4.435.900,00	99,17	
7.01	7.01.1.03.0.00.07.0008	7.01.03.2.02.0003		PEMBERDAYAAN MASYARAKAT DI KELURAHAN	190.428.750,00	44.050.150,00	-146.378.600,00	23,13	
7.01	7.01.1.03.0.00.07.0008	7.01.03.2.02.0003	5.1	BELANJA OPERASI	190.428.750,00	44.050.150,00	-146.378.600,00	23,13	
7.01	7.01.1.03.0.00.07.0008	7.01.03.2.02.0003	5.1.02	Belanja Barang dan Jasa	190.428.750,00	44.050.150,00	-146.378.600,00	23,13	
7.01	7.01.1.03.0.00.07.0008	7.01.03.2.03		PEMBERDAYAAN LEMBAGA KEMASYARAKATAN TINGKAT KECAMATAN	750.000.000,00	748.390.000,00	-1.610.000,00	99,78	
7.01	7.01.1.03.0.00.07.0008	7.01.03.2.03.0001		PENYELENGGARAAN LEMBAGA KEMASYARAKATAN	750.000.000,00	748.390.000,00	-1.610.000,00	99,78	
7.01	7.01.1.03.0.00.07.0008	7.01.03.2.03.0001	5.1	BELANJA OPERASI	750.000.000,00	748.390.000,00	-1.610.000,00	99,78	
7.01	7.01.1.03.0.00.07.0008	7.01.03.2.03.0001	5.1.02	Belanja Barang dan Jasa	750.000.000,00	748.390.000,00	-1.610.000,00	99,78	
7.01	7.01.1.03.0.00.07.0008	7.1.05		PROGRAM PENYELENGGARAAN URUSAN PEMERINTAHAN UMUM	10.000.000,00	9.990.000,00	-10.000,00	99,90	
7.01	7.01.1.03.0.00.07.0008	7.01.05.2.01		PENYELENGGARAAN URUSAN PEMERINTAHAN UMUM SESUAI PENUGASAN KEPALA DAERAH	10.000.000,00	9.990.000,00	-10.000,00	99,90	
7.01	7.01.1.03.0.00.07.0008	7.01.05.2.01.0004		PEMBINAAN KERUKUNAN ANTAR SUKU DAN INTRA SUKU, UMAT BERAGAMA, RAS, DAN GOLONGAN LAINNYA GUNA MEWUJUDKAN STABILITAS KEAMANAN LOKAL, REGIONAL, DAN NASIONAL	10.000.000,00	9.990.000,00	-10.000,00	99,90	
7.01	7.01.1.03.0.00.07.0008	7.01.05.2.01.0004	5.1	BELANJA OPERASI	10.000.000,00	9.990.000,00	-10.000,00	99,90	
7.01	7.01.1.03.0.00.07.0008	7.01.05.2.01.0004	5.1.02	Belanja Barang dan Jasa	10.000.000,00	9.990.000,00	-10.000,00	99,90	
				JUMLAH BELANJA	1.716.880.740,00	1.461.559.300,00	-255.321.440,00	85,12	
				SURPLUS / (DEFISIT)	-1.716.880.740,00	-1.461.559.300,00	255.321.440,00	85,12	
				SISA LEBIH PEMBIAYAAN ANGGARAN (SILPA)	-1.716.880.740,00	-1.461.559.300,00	255.321.440,00	85,12	

Dokumen ini ditandatangani secara elektronik menggunakan Sertifikat Elektronik yang diterbitkan oleh Balai Sertifikasi Elektronik (BSrE), Badan Siber dan Sandi Negara (BSSN)

Organisasi: Kecamatan Samboja

KODE REKENING				URAIAN	JUMLAH (Rp)		BERTAMBAH / (BERKURANG)		DASAR HUKUM
					ANGGARAN SETELAH PERUBAHAN	REALISASI	(Rp)	(%)	
7.01	7.01.1.03.0.00.08.0000		5	BELANJA DAERAH	100.437.266.650,00	81.563.442.281,00	-18.873.824.369,00	81,20	
7.01	7.01.1.03.0.00.08.0000	7.1.01		PROGRAM PENUNJANG URUSAN PEMERINTAHAN DAERAH KABUPATEN/KOTA	20.978.038.817,00	16.754.461.029,00	-4.223.577.788,00	79,86	
7.01	7.01.1.03.0.00.08.0000	7.01.01.2.01		PERENCANAAN, PENGANGGARAN, DAN EVALUASI KINERJA PERANGKAT DAERAH	241.084.100,00	90.308.000,00	-150.776.100,00	37,45	
7.01	7.01.1.03.0.00.08.0000	7.01.01.2.01.0001		PENYUSUNAN DOKUMEN PERENCANAAN PERANGKAT DAERAH	62.141.400,00	39.990.000,00	-22.151.400,00	64,35	
7.01	7.01.1.03.0.00.08.0000	7.01.01.2.01.0001	5.1	BELANJA OPERASI	62.141.400,00	39.990.000,00	-22.151.400,00	64,35	
7.01	7.01.1.03.0.00.08.0000	7.01.01.2.01.0001	5.1.02	Belanja Barang dan Jasa	62.141.400,00	39.990.000,00	-22.151.400,00	64,35	
7.01	7.01.1.03.0.00.08.0000	7.01.01.2.01.0002		KOORDINASI DAN PENYUSUNAN DOKUMEN RKA-SKPD	2.480.000,00	2.140.000,00	-340.000,00	86,29	
7.01	7.01.1.03.0.00.08.0000	7.01.01.2.01.0002	5.1	BELANJA OPERASI	2.480.000,00	2.140.000,00	-340.000,00	86,29	
7.01	7.01.1.03.0.00.08.0000	7.01.01.2.01.0002	5.1.02	Belanja Barang dan Jasa	2.480.000,00	2.140.000,00	-340.000,00	86,29	
7.01	7.01.1.03.0.00.08.0000	7.01.01.2.01.0003		KOORDINASI DAN PENYUSUNAN DOKUMEN PERUBAHAN RKA-SKPD	2.480.000,00	2.310.000,00	-170.000,00	93,14	
7.01	7.01.1.03.0.00.08.0000	7.01.01.2.01.0003	5.1	BELANJA OPERASI	2.480.000,00	2.310.000,00	-170.000,00	93,14	
7.01	7.01.1.03.0.00.08.0000	7.01.01.2.01.0003	5.1.02	Belanja Barang dan Jasa	2.480.000,00	2.310.000,00	-170.000,00	93,14	
7.01	7.01.1.03.0.00.08.0000	7.01.01.2.01.0006		KOORDINASI DAN PENYUSUNAN LAPORAN CAPAIAN KINERJA DAN IKHTISAR REALISASI KINERJA SKPD	30.175.600,00	9.620.000,00	-20.555.600,00	31,88	
7.01	7.01.1.03.0.00.08.0000	7.01.01.2.01.0006	5.1	BELANJA OPERASI	30.175.600,00	9.620.000,00	-20.555.600,00	31,88	
7.01	7.01.1.03.0.00.08.0000	7.01.01.2.01.0006	5.1.02	Belanja Barang dan Jasa	30.175.600,00	9.620.000,00	-20.555.600,00	31,88	
7.01	7.01.1.03.0.00.08.0000	7.01.01.2.01.0007		EVALUASI KINERJA PERANGKAT DAERAH	23.934.000,00	4.280.000,00	-19.654.000,00	17,88	
7.01	7.01.1.03.0.00.08.0000	7.01.01.2.01.0007	5.1	BELANJA OPERASI	23.934.000,00	4.280.000,00	-19.654.000,00	17,88	
7.01	7.01.1.03.0.00.08.0000	7.01.01.2.01.0007	5.1.02	Belanja Barang dan Jasa	23.934.000,00	4.280.000,00	-19.654.000,00	17,88	
7.01	7.01.1.03.0.00.08.0000	7.01.01.2.01.0009		PELAKSANAAN PENGUMPULAN DATA STATISTIK SEKTORAL DAERAH	108.243.100,00	31.968.000,00	-76.275.100,00	29,53	
7.01	7.01.1.03.0.00.08.0000	7.01.01.2.01.0009	5.1	BELANJA OPERASI	75.463.100,00	0,00	-75.463.100,00	0,00	
7.01	7.01.1.03.0.00.08.0000	7.01.01.2.01.0009	5.1.02	Belanja Barang dan Jasa	75.463.100,00	0,00	-75.463.100,00	0,00	
7.01	7.01.1.03.0.00.08.0000	7.01.01.2.01.0009	5.2	BELANJA MODAL	32.780.000,00	31.968.000,00	-812.000,00	97,52	
7.01	7.01.1.03.0.00.08.0000	7.01.01.2.01.0009	5.2.02	Belanja Modal Peralatan dan Mesin	32.780.000,00	31.968.000,00	-812.000,00	97,52	
7.01	7.01.1.03.0.00.08.0000	7.01.01.2.01.0010		PELAKSANAAN FORUM PERANGKAT DAERAH BERDASARKAN BIDANG URUSAN YANG DIAMPU DALAM RANGKA PENYUSUNAN DOKUMEN PERENCANAAN PERANGKAT DAERAH	11.630.000,00	0,00	-11.630.000,00	0,00	
7.01	7.01.1.03.0.00.08.0000	7.01.01.2.01.0010	5.1	BELANJA OPERASI	11.630.000,00	0,00	-11.630.000,00	0,00	
7.01	7.01.1.03.0.00.08.0000	7.01.01.2.01.0010	5.1.02	Belanja Barang dan Jasa	11.630.000,00	0,00	-11.630.000,00	0,00	
7.01	7.01.1.03.0.00.08.0000	7.01.01.2.02		ADMINISTRASI KEUANGAN PERANGKAT DAERAH	15.869.094.388,00	13.915.354.804,00	-1.953.739.584,00	87,68	
7.01	7.01.1.03.0.00.08.0000	7.01.01.2.02.0001		PENYEDIAAN GAJI DAN TUNJANGAN ASN	15.171.575.088,00	13.500.089.804,00	-1.671.485.284,00	88,98	
7.01	7.01.1.03.0.00.08.0000	7.01.01.2.02.0001	5.1	BELANJA OPERASI	15.171.575.088,00	13.500.089.804,00	-1.671.485.284,00	88,98	
7.01	7.01.1.03.0.00.08.0000	7.01.01.2.02.0001	5.1.01	Belanja Pegawai	15.171.575.088,00	13.500.089.804,00	-1.671.485.284,00	88,98	
7.01	7.01.1.03.0.00.08.0000	7.01.01.2.02.0004		KOORDINASI DAN PELAKSANAAN AKUNTANSI SKPD	23.997.100,00	0,00	-23.997.100,00	0,00	
7.01	7.01.1.03.0.00.08.0000	7.01.01.2.02.0004	5.1	BELANJA OPERASI	23.997.100,00	0,00	-23.997.100,00	0,00	
7.01	7.01.1.03.0.00.08.0000	7.01.01.2.02.0004	5.1.02	Belanja Barang dan Jasa	23.997.100,00	0,00	-23.997.100,00	0,00	
7.01	7.01.1.03.0.00.08.0000	7.01.01.2.02.0005		KOORDINASI DAN PENYUSUNAN LAPORAN KEUANGAN AKHIR TAHUN SKPD	9.826.000,00	2.780.000,00	-7.046.000,00	28,29	
7.01	7.01.1.03.0.00.08.0000	7.01.01.2.02.0005	5.1	BELANJA OPERASI	9.826.000,00	2.780.000,00	-7.046.000,00	28,29	
7.01	7.01.1.03.0.00.08.0000	7.01.01.2.02.0005	5.1.02	Belanja Barang dan Jasa	9.826.000,00	2.780.000,00	-7.046.000,00	28,29	
7.01	7.01.1.03.0.00.08.0000	7.01.01.2.02.0007		KOORDINASI DAN PENYUSUNAN LAPORAN KEUANGAN BULANAN/ TRIWULANAN/ SEMESTERAN SKPD	652.720.000,00	412.485.000,00	-240.235.000,00	63,19	
7.01	7.01.1.03.0.00.08.0000	7.01.01.2.02.0007	5.1	BELANJA OPERASI	652.720.000,00	412.485.000,00	-240.235.000,00	63,19	
7.01	7.01.1.03.0.00.08.0000	7.01.01.2.02.0007	5.1.02	Belanja Barang dan Jasa	652.720.000,00	412.485.000,00	-240.235.000,00	63,19	
7.01	7.01.1.03.0.00.08.0000	7.01.01.2.02.0008		PENYUSUNAN PELAPORAN DAN ANALISIS PROGNOSIS REALISASI ANGGARAN	10.976.200,00	0,00	-10.976.200,00	0,00	

Dokumen ini ditandatangani secara elektronik menggunakan Sertifikat Elektronik yang diterbitkan oleh Balai Sertifikasi Elektronik (BSrE), Badan Siber dan Sandi Negara (BSSN)

KODE REKENING				URAIAN	JUMLAH (Rp)		BERTAMBAH / (BERKURANG)		DASAR HUKUM
					ANGGARAN SETELAH PERUBAHAN	REALISASI	(Rp)	(%)	
7.01	7.01.1.03.0.00.08.0000	7.01.01.2.02.0008	5.1	BELANJA OPERASI	10.976.200,00	0,00	-10.976.200,00	0,00	
7.01	7.01.1.03.0.00.08.0000	7.01.01.2.02.0008	5.1.02	Belanja Barang dan Jasa	10.976.200,00	0,00	-10.976.200,00	0,00	
7.01	7.01.1.03.0.00.08.0000	7.01.01.2.03		ADMINISTRASI BARANG MILIK DAERAH PADA PERANGKAT DAERAH	223.428.800,00	36.520.000,00	-186.908.800,00	16,34	
7.01	7.01.1.03.0.00.08.0000	7.01.01.2.03.0001		PENYUSUNAN PERENCANAAN KEBUTUHAN BARANG MILIK DAERAH SKPD	12.500.000,00	0,00	-12.500.000,00	0,00	
7.01	7.01.1.03.0.00.08.0000	7.01.01.2.03.0001	5.1	BELANJA OPERASI	12.500.000,00	0,00	-12.500.000,00	0,00	
7.01	7.01.1.03.0.00.08.0000	7.01.01.2.03.0001	5.1.02	Belanja Barang dan Jasa	12.500.000,00	0,00	-12.500.000,00	0,00	
7.01	7.01.1.03.0.00.08.0000	7.01.01.2.03.0002		PENGAMANAN BARANG MILIK DAERAH SKPD	147.720.000,00	5.200.000,00	-142.520.000,00	3,52	
7.01	7.01.1.03.0.00.08.0000	7.01.01.2.03.0002	5.1	BELANJA OPERASI	56.680.000,00	5.200.000,00	-51.480.000,00	9,17	
7.01	7.01.1.03.0.00.08.0000	7.01.01.2.03.0002	5.1.02	Belanja Barang dan Jasa	56.680.000,00	5.200.000,00	-51.480.000,00	9,17	
7.01	7.01.1.03.0.00.08.0000	7.01.01.2.03.0002	5.2	BELANJA MODAL	91.040.000,00	0,00	-91.040.000,00	0,00	
7.01	7.01.1.03.0.00.08.0000	7.01.01.2.03.0002	5.2.02	Belanja Modal Peralatan dan Mesin	91.040.000,00	0,00	-91.040.000,00	0,00	
7.01	7.01.1.03.0.00.08.0000	7.01.01.2.03.0003		KOORDINASI DAN PENILAIAN BARANG MILIK DAERAH SKPD	22.408.800,00	6.420.000,00	-15.988.800,00	28,64	
7.01	7.01.1.03.0.00.08.0000	7.01.01.2.03.0003	5.1	BELANJA OPERASI	22.408.800,00	6.420.000,00	-15.988.800,00	28,64	
7.01	7.01.1.03.0.00.08.0000	7.01.01.2.03.0003	5.1.02	Belanja Barang dan Jasa	22.408.800,00	6.420.000,00	-15.988.800,00	28,64	
7.01	7.01.1.03.0.00.08.0000	7.01.01.2.03.0005		REKONSILIASI DAN PENYUSUNAN LAPORAN BARANG MILIK DAERAH PADA SKPD	40.800.000,00	24.900.000,00	-15.900.000,00	61,02	
7.01	7.01.1.03.0.00.08.0000	7.01.01.2.03.0005	5.1	BELANJA OPERASI	40.800.000,00	24.900.000,00	-15.900.000,00	61,02	
7.01	7.01.1.03.0.00.08.0000	7.01.01.2.03.0005	5.1.02	Belanja Barang dan Jasa	40.800.000,00	24.900.000,00	-15.900.000,00	61,02	
7.01	7.01.1.03.0.00.08.0000	7.01.01.2.06		ADMINISTRASI UMUM PERANGKAT DAERAH	1.009.207.190,00	410.208.057,00	-598.999.133,00	40,64	
7.01	7.01.1.03.0.00.08.0000	7.01.01.2.06.0001		PENYEDIAAN KOMPONEN INSTALASI LISTRIK/PENERANGAN BANGUNAN KANTOR	15.000.000,00	14.827.000,00	-173.000,00	98,84	
7.01	7.01.1.03.0.00.08.0000	7.01.01.2.06.0001	5.1	BELANJA OPERASI	15.000.000,00	14.827.000,00	-173.000,00	98,84	
7.01	7.01.1.03.0.00.08.0000	7.01.01.2.06.0001	5.1.02	Belanja Barang dan Jasa	15.000.000,00	14.827.000,00	-173.000,00	98,84	
7.01	7.01.1.03.0.00.08.0000	7.01.01.2.06.0002		PENYEDIAAN PERALATAN DAN PERLENGKAPAN KANTOR	565.848.560,00	90.770.857,00	-475.077.703,00	16,04	
7.01	7.01.1.03.0.00.08.0000	7.01.01.2.06.0002	5.1	BELANJA OPERASI	69.231.560,00	67.882.657,00	-1.348.903,00	98,05	
7.01	7.01.1.03.0.00.08.0000	7.01.01.2.06.0002	5.1.02	Belanja Barang dan Jasa	69.231.560,00	67.882.657,00	-1.348.903,00	98,05	
7.01	7.01.1.03.0.00.08.0000	7.01.01.2.06.0002	5.2	BELANJA MODAL	496.617.000,00	22.888.200,00	-473.728.800,00	4,60	
7.01	7.01.1.03.0.00.08.0000	7.01.01.2.06.0002	5.2.02	Belanja Modal Peralatan dan Mesin	496.617.000,00	22.888.200,00	-473.728.800,00	4,60	
7.01	7.01.1.03.0.00.08.0000	7.01.01.2.06.0003		PENYEDIAAN PERALATAN RUMAH TANGGA	10.457.000,00	10.321.000,00	-136.000,00	98,69	
7.01	7.01.1.03.0.00.08.0000	7.01.01.2.06.0003	5.1	BELANJA OPERASI	5.237.000,00	5.101.000,00	-136.000,00	97,40	
7.01	7.01.1.03.0.00.08.0000	7.01.01.2.06.0003	5.1.02	Belanja Barang dan Jasa	5.237.000,00	5.101.000,00	-136.000,00	97,40	
7.01	7.01.1.03.0.00.08.0000	7.01.01.2.06.0003	5.2	BELANJA MODAL	5.220.000,00	5.220.000,00	0,00	100,00	
7.01	7.01.1.03.0.00.08.0000	7.01.01.2.06.0003	5.2.02	Belanja Modal Peralatan dan Mesin	5.220.000,00	5.220.000,00	0,00	100,00	
7.01	7.01.1.03.0.00.08.0000	7.01.01.2.06.0004		PENYEDIAAN BAHAN LOGISTIK KANTOR	91.000.000,00	53.827.450,00	-37.172.550,00	59,15	
7.01	7.01.1.03.0.00.08.0000	7.01.01.2.06.0004	5.1	BELANJA OPERASI	91.000.000,00	53.827.450,00	-37.172.550,00	59,15	
7.01	7.01.1.03.0.00.08.0000	7.01.01.2.06.0004	5.1.02	Belanja Barang dan Jasa	91.000.000,00	53.827.450,00	-37.172.550,00	59,15	
7.01	7.01.1.03.0.00.08.0000	7.01.01.2.06.0005		PENYEDIAAN BARANG CETAKAN DAN PENGGANDAAN	36.946.630,00	28.881.750,00	-8.064.880,00	78,17	
7.01	7.01.1.03.0.00.08.0000	7.01.01.2.06.0005	5.1	BELANJA OPERASI	36.946.630,00	28.881.750,00	-8.064.880,00	78,17	
7.01	7.01.1.03.0.00.08.0000	7.01.01.2.06.0005	5.1.02	Belanja Barang dan Jasa	36.946.630,00	28.881.750,00	-8.064.880,00	78,17	
7.01	7.01.1.03.0.00.08.0000	7.01.01.2.06.0009		PENYELENGGARAAN RAPAT KOORDINASI DAN KONSULTASI SKPD	289.955.000,00	211.580.000,00	-78.375.000,00	72,96	
7.01	7.01.1.03.0.00.08.0000	7.01.01.2.06.0009	5.1	BELANJA OPERASI	289.955.000,00	211.580.000,00	-78.375.000,00	72,96	
7.01	7.01.1.03.0.00.08.0000	7.01.01.2.06.0009	5.1.02	Belanja Barang dan Jasa	289.955.000,00	211.580.000,00	-78.375.000,00	72,96	
7.01	7.01.1.03.0.00.08.0000	7.01.01.2.08		PENYEDIAAN JASA PENUNJANG URUSAN PEMERINTAHAN DAERAH	3.351.480.899,00	2.253.575.419,00	-1.097.905.480,00	67,24	
7.01	7.01.1.03.0.00.08.0000	7.01.01.2.08.0001		PENYEDIAAN JASA SURAT MENYURAT	12.000.000,00	0,00	-12.000.000,00	0,00	
7.01	7.01.1.03.0.00.08.0000	7.01.01.2.08.0001	5.1	BELANJA OPERASI	12.000.000,00	0,00	-12.000.000,00	0,00	
7.01	7.01.1.03.0.00.08.0000	7.01.01.2.08.0001	5.1.02	Belanja Barang dan Jasa	12.000.000,00	0,00	-12.000.000,00	0,00	
7.01	7.01.1.03.0.00.08.0000	7.01.01.2.08.0002		PENYEDIAAN JASA KOMUNIKASI, SUMBER DAYA AIR DAN LISTRIK	1.594.473.206,00	1.269.836.710,00	-324.636.496,00	79,63	
7.01	7.01.1.03.0.00.08.0000	7.01.01.2.08.0002	5.1	BELANJA OPERASI	1.594.473.206,00	1.269.836.710,00	-324.636.496,00	79,63	
7.01	7.01.1.03.0.00.08.0000	7.01.01.2.08.0002	5.1.02	Belanja Barang dan Jasa	1.594.473.206,00	1.269.836.710,00	-324.636.496,00	79,63	
7.01	7.01.1.03.0.00.08.0000	7.01.01.2.08.0004		PENYEDIAAN JASA PELAYANAN UMUM KANTOR	1.745.007.693,00	983.738.709,00	-761.268.984,00	56,37	
7.01	7.01.1.03.0.00.08.0000	7.01.01.2.08.0004	5.1	BELANJA OPERASI	1.745.007.693,00	983.738.709,00	-761.268.984,00	56,37	
7.01	7.01.1.03.0.00.08.0000	7.01.01.2.08.0004	5.1.02	Belanja Barang dan Jasa	1.745.007.693,00	983.738.709,00	-761.268.984,00	56,37	
7.01	7.01.1.03.0.00.08.0000	7.01.01.2.09		PEMELIHARAAN BARANG MILIK DAERAH PENUNJANG URUSAN PEMERINTAHAN DAERAH	283.743.440,00	48.494.749,00	-235.248.691,00	17,09	
7.01	7.01.1.03.0.00.08.0000	7.01.01.2.09.0002		PENYEDIAAN JASA PEMELIHARAAN, BIAYA PEMELIHARAAN, PAJAK DAN PERIZINAN KENDARAAN DINAS OPERASIONAL ATAU LAPANGAN	30.000.000,00	12.731.749,00	-17.268.251,00	42,43	
7.01	7.01.1.03.0.00.08.0000	7.01.01.2.09.0002	5.1	BELANJA OPERASI	30.000.000,00	12.731.749,00	-17.268.251,00	42,43	
7.01	7.01.1.03.0.00.08.0000	7.01.01.2.09.0002	5.1.02	Belanja Barang dan Jasa	30.000.000,00	12.731.749,00	-17.268.251,00	42,43	

Dokumen ini ditandatangani secara elektronik menggunakan Sertifikat Elektronik yang diterbitkan oleh Balai Sertifikasi Elektronik (BSrE), Badan Siber dan Sandi Negara (BSSN)

KODE REKENING				URAIAN	JUMLAH (Rp)		BERTAMBAH / (BERKURANG)		DASAR HUKUM
					ANGGARAN SETELAH PERUBAHAN	REALISASI	(Rp)	(%)	
7.01	7.01.1.03.0.00.08.0000	7.01.01.2.09.0006		PEMELIHARAAN PERALATAN DAN MESIN LAINNYA	35.000.000,00	19.890.000,00	-15.110.000,00	56,82	
7.01	7.01.1.03.0.00.08.0000	7.01.01.2.09.0006	5.1	BELANJA OPERASI	35.000.000,00	19.890.000,00	-15.110.000,00	56,82	
7.01	7.01.1.03.0.00.08.0000	7.01.01.2.09.0006	5.1.02	Belanja Barang dan Jasa	35.000.000,00	19.890.000,00	-15.110.000,00	56,82	
7.01	7.01.1.03.0.00.08.0000	7.01.01.2.09.0009		PEMELIHARAAN/REHABILITASI GEDUNG KANTOR DAN BANGUNAN LAINNYA	218.743.440,00	15.873.000,00	-202.870.440,00	7,25	
7.01	7.01.1.03.0.00.08.0000	7.01.01.2.09.0009	5.2	BELANJA MODAL	218.743.440,00	15.873.000,00	-202.870.440,00	7,25	
7.01	7.01.1.03.0.00.08.0000	7.01.01.2.09.0009	5.2.03	Belanja Modal Gedung dan Bangunan	218.743.440,00	15.873.000,00	-202.870.440,00	7,25	
7.01	7.01.1.03.0.00.08.0000	7.1.02		PROGRAM PENYELENGGARAAN PEMERINTAHAN DAN PELAYANAN PUBLIK	71.386.722.833,00	57.568.127.852,00	-13.818.594.981,00	80,64	
7.01	7.01.1.03.0.00.08.0000	7.01.02.2.01		KOORDINASI PENYELENGGARAAN KEGIATAN PEMERINTAHAN DI TINGKAT KECAMATAN	404.900.000,00	352.581.500,00	-52.318.500,00	87,07	
7.01	7.01.1.03.0.00.08.0000	7.01.02.2.01.0001		KOORDINASI/SINERGI PERENCANAAN DAN PELAKSANAAN KEGIATAN PEMERINTAHAN DENGAN PERANGKAT DAERAH DAN INSTANSI VERTIKAL TERKAIT	134.900.000,00	84.961.000,00	-49.939.000,00	62,98	
7.01	7.01.1.03.0.00.08.0000	7.01.02.2.01.0001	5.1	BELANJA OPERASI	134.900.000,00	84.961.000,00	-49.939.000,00	62,98	
7.01	7.01.1.03.0.00.08.0000	7.01.02.2.01.0001	5.1.02	Belanja Barang dan Jasa	134.900.000,00	84.961.000,00	-49.939.000,00	62,98	
7.01	7.01.1.03.0.00.08.0000	7.01.02.2.01.0002		PENINGKATAN EFEKTIFITAS KEGIATAN PEMERINTAHAN DI TINGKAT KECAMATAN	270.000.000,00	267.620.500,00	-2.379.500,00	99,11	
7.01	7.01.1.03.0.00.08.0000	7.01.02.2.01.0002	5.1	BELANJA OPERASI	270.000.000,00	267.620.500,00	-2.379.500,00	99,11	
7.01	7.01.1.03.0.00.08.0000	7.01.02.2.01.0002	5.1.02	Belanja Barang dan Jasa	270.000.000,00	267.620.500,00	-2.379.500,00	99,11	
7.01	7.01.1.03.0.00.08.0000	7.01.02.2.02		PENYELENGGARAAN URUSAN PEMERINTAHAN YANG TIDAK DILAKSANAKAN OLEH UNIT KERJA PERANGKAT DAERAH YANG ADA DI KECAMATAN	33.495.000,00	33.377.000,00	-118.000,00	99,64	
7.01	7.01.1.03.0.00.08.0000	7.01.02.2.02.0003		PENINGKATAN EFEKTIFITAS PELAKSANAAN PELAYANAN KEPADA MASYARAKAT DI WILAYAH KECAMATAN	33.495.000,00	33.377.000,00	-118.000,00	99,64	
7.01	7.01.1.03.0.00.08.0000	7.01.02.2.02.0003	5.1	BELANJA OPERASI	33.495.000,00	33.377.000,00	-118.000,00	99,64	
7.01	7.01.1.03.0.00.08.0000	7.01.02.2.02.0003	5.1.02	Belanja Barang dan Jasa	33.495.000,00	33.377.000,00	-118.000,00	99,64	
7.01	7.01.1.03.0.00.08.0000	7.01.02.2.04		PELAKSANAAN URUSAN PEMERINTAHAN YANG DILIMPAHKAN KEPADA CAMAT	70.948.327.833,00	57.182.169.352,00	-13.766.158.481,00	80,59	
7.01	7.01.1.03.0.00.08.0000	7.01.02.2.04.0002		PELAKSANAAN URUSAN PEMERINTAHAN YANG TERKAIT DENGAN NONPERIZINAN	814.060.750,00	634.329.150,00	-179.731.600,00	77,92	
7.01	7.01.1.03.0.00.08.0000	7.01.02.2.04.0002	5.1	BELANJA OPERASI	814.060.750,00	634.329.150,00	-179.731.600,00	77,92	
7.01	7.01.1.03.0.00.08.0000	7.01.02.2.04.0002	5.1.02	Belanja Barang dan Jasa	814.060.750,00	634.329.150,00	-179.731.600,00	77,92	
7.01	7.01.1.03.0.00.08.0000	7.01.02.2.04.0003		PELAKSANAAN URUSAN PEMERINTAHAN YANG TERKAIT DENGAN KEWENANGAN LAIN YANG DILIMPAHKAN	70.134.267.083,00	56.547.840.202,00	-13.586.426.881,00	80,62	
7.01	7.01.1.03.0.00.08.0000	7.01.02.2.04.0003	5.1	BELANJA OPERASI	43.403.917.417,00	36.386.731.896,00	-7.017.185.521,00	83,83	
7.01	7.01.1.03.0.00.08.0000	7.01.02.2.04.0003	5.1.02	Belanja Barang dan Jasa	43.403.917.417,00	36.386.731.896,00	-7.017.185.521,00	83,83	
7.01	7.01.1.03.0.00.08.0000	7.01.02.2.04.0003	5.2	BELANJA MODAL	26.730.349.666,00	20.161.108.306,00	-6.569.241.360,00	75,42	
7.01	7.01.1.03.0.00.08.0000	7.01.02.2.04.0003	5.2.03	Belanja Modal Gedung dan Bangunan	445.810.803,00	423.387.300,00	-22.423.503,00	94,97	
7.01	7.01.1.03.0.00.08.0000	7.01.02.2.04.0003	5.2.04	Belanja Modal Jalan, Jaringan, dan Irigasi	26.284.538.863,00	19.737.721.006,00	-6.546.817.857,00	75,09	
7.01	7.01.1.03.0.00.08.0000	7.1.03		PROGRAM PEMBERDAYAAN MASYARAKAT DESA DAN KELURAHAN	7.576.815.000,00	6.841.849.100,00	-734.965.900,00	90,29	
7.01	7.01.1.03.0.00.08.0000	7.01.03.2.02		KEGIATAN PEMBERDAYAAN KELURAHAN	404.202.000,00	257.857.500,00	-146.344.500,00	63,79	
7.01	7.01.1.03.0.00.08.0000	7.01.03.2.02.0001		PENINGKATAN PARTISIPASI MASYARAKAT DALAM FORUM MUSYAWARAH PERENCANAAN PEMBANGUNAN DI KELURAHAN	149.522.000,00	144.012.500,00	-5.509.500,00	96,31	
7.01	7.01.1.03.0.00.08.0000	7.01.03.2.02.0001	5.1	BELANJA OPERASI	149.522.000,00	144.012.500,00	-5.509.500,00	96,31	
7.01	7.01.1.03.0.00.08.0000	7.01.03.2.02.0001	5.1.02	Belanja Barang dan Jasa	149.522.000,00	144.012.500,00	-5.509.500,00	96,31	
7.01	7.01.1.03.0.00.08.0000	7.01.03.2.02.0003		PEMBERDAYAAN MASYARAKAT DI KELURAHAN	236.280.000,00	113.845.000,00	-122.435.000,00	48,18	
7.01	7.01.1.03.0.00.08.0000	7.01.03.2.02.0003	5.1	BELANJA OPERASI	236.280.000,00	113.845.000,00	-122.435.000,00	48,18	
7.01	7.01.1.03.0.00.08.0000	7.01.03.2.02.0003	5.1.02	Belanja Barang dan Jasa	236.280.000,00	113.845.000,00	-122.435.000,00	48,18	
7.01	7.01.1.03.0.00.08.0000	7.01.03.2.02.0004		EVALUASI KELURAHAN	18.400.000,00	0,00	-18.400.000,00	0,00	
7.01	7.01.1.03.0.00.08.0000	7.01.03.2.02.0004	5.1	BELANJA OPERASI	18.400.000,00	0,00	-18.400.000,00	0,00	
7.01	7.01.1.03.0.00.08.0000	7.01.03.2.02.0004	5.1.02	Belanja Barang dan Jasa	18.400.000,00	0,00	-18.400.000,00	0,00	
7.01	7.01.1.03.0.00.08.0000	7.01.03.2.03		PEMBERDAYAAN LEMBAGA KEMASYARAKATAN TINGKAT KECAMATAN	7.172.613.000,00	6.583.991.600,00	-588.621.400,00	91,79	
7.01	7.01.1.03.0.00.08.0000	7.01.03.2.03.0001		PENYELENGGARAAN LEMBAGA KEMASYARAKATAN	7.123.353.000,00	6.535.629.100,00	-587.723.900,00	91,74	
7.01	7.01.1.03.0.00.08.0000	7.01.03.2.03.0001	5.1	BELANJA OPERASI	7.123.353.000,00	6.535.629.100,00	-587.723.900,00	91,74	
7.01	7.01.1.03.0.00.08.0000	7.01.03.2.03.0001	5.1.02	Belanja Barang dan Jasa	7.123.353.000,00	6.535.629.100,00	-587.723.900,00	91,74	
7.01	7.01.1.03.0.00.08.0000	7.01.03.2.03.0003		PENYEDIAAN SARANA DAN PRASARANA LEMBAGA KEMASYARAKATAN	49.260.000,00	48.362.500,00	-897.500,00	98,17	
7.01	7.01.1.03.0.00.08.0000	7.01.03.2.03.0003	5.1	BELANJA OPERASI	49.260.000,00	48.362.500,00	-897.500,00	98,17	
7.01	7.01.1.03.0.00.08.0000	7.01.03.2.03.0003	5.1.02	Belanja Barang dan Jasa	49.260.000,00	48.362.500,00	-897.500,00	98,17	
7.01	7.01.1.03.0.00.08.0000	7.1.04		PROGRAM KOORDINASI KETENTRAMAN DAN KETERTIBAN UMUM	141.430.000,00	49.433.850,00	-91.996.150,00	34,95	

BerAKHLAK bangga melayani bangsa
Balai Sertifikasi Elektronik
Dokumen ini ditandatangani secara elektronik menggunakan Sertifikat Elektronik yang diterbitkan oleh Balai Sertifikasi Elektronik (BSrE), Badan Siber dan Sandi Negara (BSSN)

KODE REKENING				URAIAN	JUMLAH (Rp)		BERTAMBAH / (BERKURANG)		DASAR HUKUM
					ANGGARAN SETELAH PERUBAHAN	REALISASI	(Rp)	(%)	
7.01	7.01.1.03.0.00.08.0000	7.01.04.2.01		KOORDINASI UPAYA PENYELENGGARAAN KETENTERAMAN DAN KETERTIBAN UMUM	141.430.000,00	49.433.850,00	-91.996.150,00	34,95	
7.01	7.01.1.03.0.00.08.0000	7.01.04.2.01.0002		HARMONISASI HUBUNGAN DENGAN TOKOH AGAMA DAN TOKOH MASYARAKAT	141.430.000,00	49.433.850,00	-91.996.150,00	34,95	
7.01	7.01.1.03.0.00.08.0000	7.01.04.2.01.0002	5.1	BELANJA OPERASI	141.430.000,00	49.433.850,00	-91.996.150,00	34,95	
7.01	7.01.1.03.0.00.08.0000	7.01.04.2.01.0002	5.1.02	Belanja Barang dan Jasa	141.430.000,00	49.433.850,00	-91.996.150,00	34,95	
7.01	7.01.1.03.0.00.08.0000	7.1.05		PROGRAM PENYELENGGARAAN URUSAN PEMERINTAHAN UMUM	354.260.000,00	349.570.450,00	-4.689.550,00	98,67	
7.01	7.01.1.03.0.00.08.0000	7.01.05.2.01		PENYELENGGARAAN URUSAN PEMERINTAHAN UMUM SESUAI PENUGASAN KEPALA DAERAH	354.260.000,00	349.570.450,00	-4.689.550,00	98,67	
7.01	7.01.1.03.0.00.08.0000	7.01.05.2.01.0004		PEMBINAAN KERUKUNAN ANTAR SUKU DAN INTRA SUKU, UMAT BERAGAMA, RAS, DAN GOLONGAN LAINNYA GUNA MEWUJUDKAN STABILITAS KEAMANAN LOKAL, REGIONAL, DAN NASIONAL	354.260.000,00	349.570.450,00	-4.689.550,00	98,67	
7.01	7.01.1.03.0.00.08.0000	7.01.05.2.01.0004	5.1	BELANJA OPERASI	354.260.000,00	349.570.450,00	-4.689.550,00	98,67	
7.01	7.01.1.03.0.00.08.0000	7.01.05.2.01.0004	5.1.02	Belanja Barang dan Jasa	354.260.000,00	349.570.450,00	-4.689.550,00	98,67	
				JUMLAH BELANJA	100.437.266.650,00	81.563.442.281,00	-18.873.824.369,00	81,20	
				SURPLUS / (DEFISIT)	-100.437.266.650,00	-81.563.442.281,00	18.873.824.369,00	81,20	
				SISA LEBIH PEMBIAYAAN ANGGARAN (SILPA)	-100.437.266.650,00	-81.563.442.281,00	18.873.824.369,00	81,20	

BerAKHLAK bangga melayani bangsa
Balai Sertifikasi Elektronik
Dokumen ini ditandatangani secara elektronik menggunakan Sertifikat Elektronik yang diterbitkan oleh Balai Sertifikasi Elektronik (BSrE), Badan Siber dan Sandi Negara (BSSN)

Organisasi: Kelurahan Handil Baru Darat

KODE REKENING				URAIAN	JUMLAH (Rp)		BERTAMBAH / (BERKURANG)		DASAR HUKUM
					ANGGARAN SETELAH PERUBAHAN	REALISASI	(Rp)	(%)	
7.01	7.01.1.03.0.00.08.0001		5	BELANJA DAERAH	1.596.809.000,00	1.530.334.250,00	-66.474.750,00	95,83	
7.01	7.01.1.03.0.00.08.0001	7.1.01		PROGRAM PENUNJANG URUSAN PEMERINTAHAN DAERAH KABUPATEN/KOTA	177.990.000,00	161.194.000,00	-16.796.000,00	90,56	
7.01	7.01.1.03.0.00.08.0001	7.01.01.2.06		ADMINISTRASI UMUM PERANGKAT DAERAH	113.112.500,00	106.294.000,00	-6.818.500,00	93,97	
7.01	7.01.1.03.0.00.08.0001	7.01.01.2.06.0001		PENYEDIAAN KOMPONEN INSTALASI LISTRIK/PENERANGAN BANGUNAN KANTOR	10.000.000,00	9.800.000,00	-200.000,00	98,00	
7.01	7.01.1.03.0.00.08.0001	7.01.01.2.06.0001	5.1	BELANJA OPERASI	10.000.000,00	9.800.000,00	-200.000,00	98,00	
7.01	7.01.1.03.0.00.08.0001	7.01.01.2.06.0001	5.1.02	Belanja Barang dan Jasa	10.000.000,00	9.800.000,00	-200.000,00	98,00	
7.01	7.01.1.03.0.00.08.0001	7.01.01.2.06.0002		PENYEDIAAN PERALATAN DAN PERLENGKAPAN KANTOR	15.186.000,00	14.164.000,00	-1.022.000,00	93,27	
7.01	7.01.1.03.0.00.08.0001	7.01.01.2.06.0002	5.1	BELANJA OPERASI	15.186.000,00	14.164.000,00	-1.022.000,00	93,27	
7.01	7.01.1.03.0.00.08.0001	7.01.01.2.06.0002	5.1.02	Belanja Barang dan Jasa	15.186.000,00	14.164.000,00	-1.022.000,00	93,27	
7.01	7.01.1.03.0.00.08.0001	7.01.01.2.06.0004		PENYEDIAAN BAHAN LOGISTIK KANTOR	13.726.500,00	8.500.000,00	-5.226.500,00	61,92	
7.01	7.01.1.03.0.00.08.0001	7.01.01.2.06.0004	5.1	BELANJA OPERASI	13.726.500,00	8.500.000,00	-5.226.500,00	61,92	
7.01	7.01.1.03.0.00.08.0001	7.01.01.2.06.0004	5.1.02	Belanja Barang dan Jasa	13.726.500,00	8.500.000,00	-5.226.500,00	61,92	
7.01	7.01.1.03.0.00.08.0001	7.01.01.2.06.0009		PENYELENGGARAAN RAPAT KOORDINASI DAN KONSULTASI SKPD	74.200.000,00	73.830.000,00	-370.000,00	99,50	
7.01	7.01.1.03.0.00.08.0001	7.01.01.2.06.0009	5.1	BELANJA OPERASI	74.200.000,00	73.830.000,00	-370.000,00	99,50	
7.01	7.01.1.03.0.00.08.0001	7.01.01.2.06.0009	5.1.02	Belanja Barang dan Jasa	74.200.000,00	73.830.000,00	-370.000,00	99,50	
7.01	7.01.1.03.0.00.08.0001	7.01.01.2.07		PENGADAAN BARANG MILIK DAERAH PENUNJANG URUSAN PEMERINTAH DAERAH	50.000.000,00	40.100.000,00	-9.900.000,00	80,20	
7.01	7.01.1.03.0.00.08.0001	7.01.01.2.07.0006		PENGADAAN PERALATAN DAN MESIN LAINNYA	50.000.000,00	40.100.000,00	-9.900.000,00	80,20	
7.01	7.01.1.03.0.00.08.0001	7.01.01.2.07.0006	5.2	BELANJA MODAL	50.000.000,00	40.100.000,00	-9.900.000,00	80,20	
7.01	7.01.1.03.0.00.08.0001	7.01.01.2.07.0006	5.2.02	Belanja Modal Peralatan dan Mesin	50.000.000,00	40.100.000,00	-9.900.000,00	80,20	
7.01	7.01.1.03.0.00.08.0001	7.01.01.2.08		PENYEDIAAN JASA PENUNJANG URUSAN PEMERINTAHAN DAERAH	2.000.000,00	2.000.000,00	0,00	100,00	
7.01	7.01.1.03.0.00.08.0001	7.01.01.2.08.0001		PENYEDIAAN JASA SURAT MENYURAT	2.000.000,00	2.000.000,00	0,00	100,00	
7.01	7.01.1.03.0.00.08.0001	7.01.01.2.08.0001	5.1	BELANJA OPERASI	2.000.000,00	2.000.000,00	0,00	100,00	
7.01	7.01.1.03.0.00.08.0001	7.01.01.2.08.0001	5.1.02	Belanja Barang dan Jasa	2.000.000,00	2.000.000,00	0,00	100,00	
7.01	7.01.1.03.0.00.08.0001	7.01.01.2.09		PEMELIHARAAN BARANG MILIK DAERAH PENUNJANG URUSAN PEMERINTAHAN DAERAH	12.877.500,00	12.800.000,00	-77.500,00	99,39	
7.01	7.01.1.03.0.00.08.0001	7.01.01.2.09.0006		PEMELIHARAAN PERALATAN DAN MESIN LAINNYA	3.000.000,00	3.000.000,00	0,00	100,00	
7.01	7.01.1.03.0.00.08.0001	7.01.01.2.09.0006	5.1	BELANJA OPERASI	3.000.000,00	3.000.000,00	0,00	100,00	
7.01	7.01.1.03.0.00.08.0001	7.01.01.2.09.0006	5.1.02	Belanja Barang dan Jasa	3.000.000,00	3.000.000,00	0,00	100,00	
7.01	7.01.1.03.0.00.08.0001	7.01.01.2.09.0009		PEMELIHARAAN/REHABILITASI GEDUNG KANTOR DAN BANGUNAN LAINNYA	9.877.500,00	9.800.000,00	-77.500,00	99,21	
7.01	7.01.1.03.0.00.08.0001	7.01.01.2.09.0009	5.1	BELANJA OPERASI	9.877.500,00	9.800.000,00	-77.500,00	99,21	
7.01	7.01.1.03.0.00.08.0001	7.01.01.2.09.0009	5.1.02	Belanja Barang dan Jasa	9.877.500,00	9.800.000,00	-77.500,00	99,21	
7.01	7.01.1.03.0.00.08.0001	7.1.03		PROGRAM PEMBERDAYAAN MASYARAKAT DESA DAN KELURAHAN	1.408.819.000,00	1.359.265.250,00	-49.553.750,00	96,48	
7.01	7.01.1.03.0.00.08.0001	7.01.03.2.02		KEGIATAN PEMBERDAYAAN KELURAHAN	808.819.000,00	759.265.250,00	-49.553.750,00	93,87	
7.01	7.01.1.03.0.00.08.0001	7.01.03.2.02.0002		PEMBANGUNAN SARANA DAN PRASARANA KELURAHAN	644.650.000,00	635.097.650,00	-9.552.350,00	98,51	
7.01	7.01.1.03.0.00.08.0001	7.01.03.2.02.0002	5.1	BELANJA OPERASI	537.650.000,00	535.745.150,00	-1.904.850,00	99,64	
7.01	7.01.1.03.0.00.08.0001	7.01.03.2.02.0002	5.1.02	Belanja Barang dan Jasa	537.650.000,00	535.745.150,00	-1.904.850,00	99,64	
7.01	7.01.1.03.0.00.08.0001	7.01.03.2.02.0002	5.2	BELANJA MODAL	107.000.000,00	99.352.500,00	-7.647.500,00	92,85	
7.01	7.01.1.03.0.00.08.0001	7.01.03.2.02.0002	5.2.03	Belanja Modal Gedung dan Bangunan	46.000.000,00	42.187.250,00	-3.812.750,00	91,71	
7.01	7.01.1.03.0.00.08.0001	7.01.03.2.02.0002	5.2.04	Belanja Modal Jalan, Jaringan, dan Irigasi	61.000.000,00	57.165.250,00	-3.834.750,00	93,71	
7.01	7.01.1.03.0.00.08.0001	7.01.03.2.02.0003		PEMBERDAYAAN MASYARAKAT DI KELURAHAN	164.169.000,00	124.167.600,00	-40.001.400,00	75,63	
7.01	7.01.1.03.0.00.08.0001	7.01.03.2.02.0003	5.1	BELANJA OPERASI	124.269.000,00	124.167.600,00	-101.400,00	99,91	
7.01	7.01.1.03.0.00.08.0001	7.01.03.2.02.0003	5.1.02	Belanja Barang dan Jasa	124.269.000,00	124.167.600,00	-101.400,00	99,91	
7.01	7.01.1.03.0.00.08.0001	7.01.03.2.02.0003	5.2	BELANJA MODAL	39.900.000,00	0,00	-39.900.000,00	0,00	
7.01	7.01.1.03.0.00.08.0001	7.01.03.2.02.0003	5.2.02	Belanja Modal Peralatan dan Mesin	39.900.000,00	0,00	-39.900.000,00	0,00	

BerAKHLAK bangga melayani bangsa
Balai Sertifikasi Elektronik
Dokumen ini ditandatangani secara elektronik menggunakan Sertifikat Elektronik yang diterbitkan oleh Balai Sertifikasi Elektronik (BSrE), Badan Siber dan Sandi Negara (BSSN)

KODE REKENING				URAIAN	JUMLAH (Rp)		BERTAMBAH / (BERKURANG)		DASAR HUKUM
					ANGGARAN SETELAH PERUBAHAN	REALISASI	(Rp)	(%)	
7.01	7.01.1.03.0.00.08.0001	7.01.03.2.03		PEMBERDAYAAN LEMBAGA KEMASYARAKATAN TINGKAT KECAMATAN	600.000.000,00	600.000.000,00	0,00	100,00	
7.01	7.01.1.03.0.00.08.0001	7.01.03.2.03.0001		PENYELENGGARAAN LEMBAGA KEMASYARAKATAN	600.000.000,00	600.000.000,00	0,00	100,00	
7.01	7.01.1.03.0.00.08.0001	7.01.03.2.03.0001	5.1	BELANJA OPERASI	600.000.000,00	600.000.000,00	0,00	100,00	
7.01	7.01.1.03.0.00.08.0001	7.01.03.2.03.0001	5.1.02	Belanja Barang dan Jasa	600.000.000,00	600.000.000,00	0,00	100,00	
7.01	7.01.1.03.0.00.08.0001	7.1.05		PROGRAM PENYELENGGARAAN URUSAN PEMERINTAHAN UMUM	10.000.000,00	9.875.000,00	-125.000,00	98,75	
7.01	7.01.1.03.0.00.08.0001	7.01.05.2.01		PENYELENGGARAAN URUSAN PEMERINTAHAN UMUM SESUAI PENUGASAN KEPALA DAERAH	10.000.000,00	9.875.000,00	-125.000,00	98,75	
7.01	7.01.1.03.0.00.08.0001	7.01.05.2.01.0004		PEMBINAAN KERUKUNAN ANTAR SUKU DAN INTRA SUKU, UMAT BERAGAMA, RAS, DAN GOLONGAN LAINNYA GUNA MEWUJUDKAN STABILITAS KEAMANAN LOKAL, REGIONAL, DAN NASIONAL	10.000.000,00	9.875.000,00	-125.000,00	98,75	
7.01	7.01.1.03.0.00.08.0001	7.01.05.2.01.0004	5.1	BELANJA OPERASI	10.000.000,00	9.875.000,00	-125.000,00	98,75	
7.01	7.01.1.03.0.00.08.0001	7.01.05.2.01.0004	5.1.02	Belanja Barang dan Jasa	10.000.000,00	9.875.000,00	-125.000,00	98,75	
				JUMLAH BELANJA	1.596.809.000,00	1.530.334.250,00	-66.474.750,00	95,83	
				SURPLUS / (DEFISIT)	-1.596.809.000,00	-1.530.334.250,00	66.474.750,00	95,83	
				SISA LEBIH PEMBIAYAAN ANGGARAN (SILPA)	-1.596.809.000,00	-1.530.334.250,00	66.474.750,00	95,83	

Dokumen ini ditandatangani secara elektronik menggunakan Sertifikat Elektronik yang diterbitkan oleh Balai Sertifikasi Elektronik (BSrE), Badan Siber dan Sandi Negara (BSSN)

Organisasi: Kelurahan Kampung Lama

KODE REKENING				URAIAN	JUMLAH (Rp)		BERTAMBAH / (BERKURANG)		DASAR HUKUM
					ANGGARAN SETELAH PERUBAHAN	REALISASI	(Rp)	(%)	
7.01	7.01.1.03.0.00.08.0002		5	BELANJA DAERAH	1.447.298.000,00	1.344.147.314,00	-103.150.686,00	92,87	
7.01	7.01.1.03.0.00.08.0002	7.1.01		PROGRAM PENUNJANG URUSAN PEMERINTAHAN DAERAH KABUPATEN/KOTA	178.633.000,00	165.271.400,00	-13.361.600,00	92,52	
7.01	7.01.1.03.0.00.08.0002	7.01.01.2.06		ADMINISTRASI UMUM PERANGKAT DAERAH	108.918.500,00	103.476.400,00	-5.442.100,00	95,00	
7.01	7.01.1.03.0.00.08.0002	7.01.01.2.06.0001		PENYEDIAAN KOMPONEN INSTALASI LISTRIK/PENERANGAN BANGUNAN KANTOR	10.000.000,00	9.800.000,00	-200.000,00	98,00	
7.01	7.01.1.03.0.00.08.0002	7.01.01.2.06.0001	5.1	BELANJA OPERASI	10.000.000,00	9.800.000,00	-200.000,00	98,00	
7.01	7.01.1.03.0.00.08.0002	7.01.01.2.06.0001	5.1.02	Belanja Barang dan Jasa	10.000.000,00	9.800.000,00	-200.000,00	98,00	
7.01	7.01.1.03.0.00.08.0002	7.01.01.2.06.0002		PENYEDIAAN PERALATAN DAN PERLENGKAPAN KANTOR	20.818.500,00	19.896.400,00	-922.100,00	95,57	
7.01	7.01.1.03.0.00.08.0002	7.01.01.2.06.0002	5.1	BELANJA OPERASI	20.818.500,00	19.896.400,00	-922.100,00	95,57	
7.01	7.01.1.03.0.00.08.0002	7.01.01.2.06.0002	5.1.02	Belanja Barang dan Jasa	20.818.500,00	19.896.400,00	-922.100,00	95,57	
7.01	7.01.1.03.0.00.08.0002	7.01.01.2.06.0004		PENYEDIAAN BAHAN LOGISTIK KANTOR	9.250.000,00	5.300.000,00	-3.950.000,00	57,29	
7.01	7.01.1.03.0.00.08.0002	7.01.01.2.06.0004	5.1	BELANJA OPERASI	9.250.000,00	5.300.000,00	-3.950.000,00	57,29	
7.01	7.01.1.03.0.00.08.0002	7.01.01.2.06.0004	5.1.02	Belanja Barang dan Jasa	9.250.000,00	5.300.000,00	-3.950.000,00	57,29	
7.01	7.01.1.03.0.00.08.0002	7.01.01.2.06.0009		PENYELENGGARAAN RAPAT KOORDINASI DAN KONSULTASI SKPD	68.850.000,00	68.480.000,00	-370.000,00	99,46	
7.01	7.01.1.03.0.00.08.0002	7.01.01.2.06.0009	5.1	BELANJA OPERASI	68.850.000,00	68.480.000,00	-370.000,00	99,46	
7.01	7.01.1.03.0.00.08.0002	7.01.01.2.06.0009	5.1.02	Belanja Barang dan Jasa	68.850.000,00	68.480.000,00	-370.000,00	99,46	
7.01	7.01.1.03.0.00.08.0002	7.01.01.2.07		PENGADAAN BARANG MILIK DAERAH PENUNJANG URUSAN PEMERINTAH DAERAH	52.937.000,00	50.000.000,00	-2.937.000,00	94,45	
7.01	7.01.1.03.0.00.08.0002	7.01.01.2.07.0006		PENGADAAN PERALATAN DAN MESIN LAINNYA	52.937.000,00	50.000.000,00	-2.937.000,00	94,45	
7.01	7.01.1.03.0.00.08.0002	7.01.01.2.07.0006	5.2	BELANJA MODAL	52.937.000,00	50.000.000,00	-2.937.000,00	94,45	
7.01	7.01.1.03.0.00.08.0002	7.01.01.2.07.0006	5.2.02	Belanja Modal Peralatan dan Mesin	52.937.000,00	50.000.000,00	-2.937.000,00	94,45	
7.01	7.01.1.03.0.00.08.0002	7.01.01.2.08		PENYEDIAAN JASA PENUNJANG URUSAN PEMERINTAHAN DAERAH	2.000.000,00	1.995.000,00	-5.000,00	99,75	
7.01	7.01.1.03.0.00.08.0002	7.01.01.2.08.0001		PENYEDIAAN JASA SURAT MENYURAT	2.000.000,00	1.995.000,00	-5.000,00	99,75	
7.01	7.01.1.03.0.00.08.0002	7.01.01.2.08.0001	5.1	BELANJA OPERASI	2.000.000,00	1.995.000,00	-5.000,00	99,75	
7.01	7.01.1.03.0.00.08.0002	7.01.01.2.08.0001	5.1.02	Belanja Barang dan Jasa	2.000.000,00	1.995.000,00	-5.000,00	99,75	
7.01	7.01.1.03.0.00.08.0002	7.01.01.2.09		PEMELIHARAAN BARANG MILIK DAERAH PENUNJANG URUSAN PEMERINTAHAN DAERAH	14.777.500,00	9.800.000,00	-4.977.500,00	66,31	
7.01	7.01.1.03.0.00.08.0002	7.01.01.2.09.0006		PEMELIHARAAN PERALATAN DAN MESIN LAINNYA	4.900.000,00	0,00	-4.900.000,00	0,00	
7.01	7.01.1.03.0.00.08.0002	7.01.01.2.09.0006	5.1	BELANJA OPERASI	4.900.000,00	0,00	-4.900.000,00	0,00	
7.01	7.01.1.03.0.00.08.0002	7.01.01.2.09.0006	5.1.02	Belanja Barang dan Jasa	4.900.000,00	0,00	-4.900.000,00	0,00	
7.01	7.01.1.03.0.00.08.0002	7.01.01.2.09.0009		PEMELIHARAAN/REHABILITASI GEDUNG KANTOR DAN BANGUNAN LAINNYA	9.877.500,00	9.800.000,00	-77.500,00	99,21	
7.01	7.01.1.03.0.00.08.0002	7.01.01.2.09.0009	5.1	BELANJA OPERASI	9.877.500,00	9.800.000,00	-77.500,00	99,21	
7.01	7.01.1.03.0.00.08.0002	7.01.01.2.09.0009	5.1.02	Belanja Barang dan Jasa	9.877.500,00	9.800.000,00	-77.500,00	99,21	
7.01	7.01.1.03.0.00.08.0002	7.1.02		PROGRAM PENYELENGGARAAN PEMERINTAHAN DAN PELAYANAN PUBLIK	20.000.000,00	20.000.000,00	0,00	100,00	
7.01	7.01.1.03.0.00.08.0002	7.01.02.2.01		KOORDINASI PENYELENGGARAAN KEGIATAN PEMERINTAHAN DI TINGKAT KECAMATAN	20.000.000,00	20.000.000,00	0,00	100,00	
7.01	7.01.1.03.0.00.08.0002	7.01.02.2.01.0002		PENINGKATAN EFEKTIFITAS KEGIATAN PEMERINTAHAN DI TINGKAT KECAMATAN	20.000.000,00	20.000.000,00	0,00	100,00	
7.01	7.01.1.03.0.00.08.0002	7.01.02.2.01.0002	5.1	BELANJA OPERASI	20.000.000,00	20.000.000,00	0,00	100,00	
7.01	7.01.1.03.0.00.08.0002	7.01.02.2.01.0002	5.1.02	Belanja Barang dan Jasa	20.000.000,00	20.000.000,00	0,00	100,00	
7.01	7.01.1.03.0.00.08.0002	7.1.03		PROGRAM PEMBERDAYAAN MASYARAKAT DESA DAN KELURAHAN	1.238.665.000,00	1.149.000.914,00	-89.664.086,00	92,76	
7.01	7.01.1.03.0.00.08.0002	7.01.03.2.02		KEGIATAN PEMBERDAYAAN KELURAHAN	838.665.000,00	749.000.914,00	-89.664.086,00	89,30	
7.01	7.01.1.03.0.00.08.0002	7.01.03.2.02.0002		PEMBANGUNAN SARANA DAN PRASARANA KELURAHAN	644.650.000,00	626.762.401,00	-17.887.599,00	97,22	
7.01	7.01.1.03.0.00.08.0002	7.01.03.2.02.0002	5.1	BELANJA OPERASI	578.147.000,00	566.516.601,00	-11.630.399,00	97,98	

Dokumen ini ditandatangani secara elektronik menggunakan Sertifikat Elektronik yang diterbitkan oleh Balai Sertifikasi Elektronik (BSrE), Badan Siber dan Sandi Negara (BSSN)

KODE REKENING				URAIAN	JUMLAH (Rp)		BERTAMBAH / (BERKURANG)		DASAR HUKUM
					ANGGARAN SETELAH PERUBAHAN	REALISASI	(Rp)	(%)	
7.01	7.01.1.03.0.00.08.0002	7.01.03.2.02.0002	5.1.02	Belanja Barang dan Jasa	578.147.000,00	566.516.601,00	-11.630.399,00	97,98	
7.01	7.01.1.03.0.00.08.0002	7.01.03.2.02.0002	5.2	BELANJA MODAL	66.503.000,00	60.245.800,00	-6.257.200,00	90,59	
7.01	7.01.1.03.0.00.08.0002	7.01.03.2.02.0002	5.2.03	Belanja Modal Gedung dan Bangunan	66.503.000,00	60.245.800,00	-6.257.200,00	90,59	
7.01	7.01.1.03.0.00.08.0002	7.01.03.2.02.0003		PEMBERDAYAAN MASYARAKAT DI KELURAHAN	174.015.000,00	122.238.513,00	-51.776.487,00	70,24	
7.01	7.01.1.03.0.00.08.0002	7.01.03.2.02.0003	5.1	BELANJA OPERASI	174.015.000,00	122.238.513,00	-51.776.487,00	70,24	
7.01	7.01.1.03.0.00.08.0002	7.01.03.2.02.0003	5.1.02	Belanja Barang dan Jasa	174.015.000,00	122.238.513,00	-51.776.487,00	70,24	
7.01	7.01.1.03.0.00.08.0002	7.01.03.2.02.0004		EVALUASI KELURAHAN	20.000.000,00	0,00	-20.000.000,00	0,00	
7.01	7.01.1.03.0.00.08.0002	7.01.03.2.02.0004	5.1	BELANJA OPERASI	20.000.000,00	0,00	-20.000.000,00	0,00	
7.01	7.01.1.03.0.00.08.0002	7.01.03.2.02.0004	5.1.02	Belanja Barang dan Jasa	20.000.000,00	0,00	-20.000.000,00	0,00	
7.01	7.01.1.03.0.00.08.0002	7.01.03.2.03		PEMBERDAYAAN LEMBAGA KEMASYARAKATAN TINGKAT KECAMATAN	400.000.000,00	400.000.000,00	0,00	100,00	
7.01	7.01.1.03.0.00.08.0002	7.01.03.2.03.0001		PENYELENGGARAAN LEMBAGA KEMASYARAKATAN	400.000.000,00	400.000.000,00	0,00	100,00	
7.01	7.01.1.03.0.00.08.0002	7.01.03.2.03.0001	5.1	BELANJA OPERASI	400.000.000,00	400.000.000,00	0,00	100,00	
7.01	7.01.1.03.0.00.08.0002	7.01.03.2.03.0001	5.1.02	Belanja Barang dan Jasa	400.000.000,00	400.000.000,00	0,00	100,00	
7.01	7.01.1.03.0.00.08.0002	7.1.05		PROGRAM PENYELENGGARAAN URUSAN PEMERINTAHAN UMUM	10.000.000,00	9.875.000,00	-125.000,00	98,75	
7.01	7.01.1.03.0.00.08.0002	7.01.05.2.01		PENYELENGGARAAN URUSAN PEMERINTAHAN UMUM SESUAI PENUGASAN KEPALA DAERAH	10.000.000,00	9.875.000,00	-125.000,00	98,75	
7.01	7.01.1.03.0.00.08.0002	7.01.05.2.01.0004		PEMBINAAN KERUKUNAN ANTAR SUKU DAN INTRA SUKU, UMAT BERAGAMA, RAS, DAN GOLONGAN LAINNYA GUNA MEWUJUDKAN STABILITAS KEAMANAN LOKAL, REGIONAL, DAN NASIONAL	10.000.000,00	9.875.000,00	-125.000,00	98,75	
7.01	7.01.1.03.0.00.08.0002	7.01.05.2.01.0004	5.1	BELANJA OPERASI	10.000.000,00	9.875.000,00	-125.000,00	98,75	
7.01	7.01.1.03.0.00.08.0002	7.01.05.2.01.0004	5.1.02	Belanja Barang dan Jasa	10.000.000,00	9.875.000,00	-125.000,00	98,75	
				JUMLAH BELANJA	1.447.298.000,00	1.344.147.314,00	-103.150.686,00	92,87	
				SURPLUS / (DEFISIT)	-1.447.298.000,00	-1.344.147.314,00	103.150.686,00	92,87	
				SISA LEBIH PEMBIAYAAN ANGGARAN (SILPA)	-1.447.298.000,00	-1.344.147.314,00	103.150.686,00	92,87	

Dokumen ini ditandatangani secara elektronik menggunakan Sertifikat Elektronik yang diterbitkan oleh Balai Sertifikasi Elektronik (BSrE), Badan Siber dan Sandi Negara (BSSN)

Organisasi: Kelurahan Teluk Pemedas

KODE REKENING				URAIAN	JUMLAH (Rp)		BERTAMBAH / (BERKURANG)		DASAR HUKUM
					ANGGARAN SETELAH PERUBAHAN	REALISASI	(Rp)	(%)	
7.01	7.01.1.03.0.00.08.0003		5	BELANJA DAERAH	1.561.970.400,00	1.515.743.112,00	-46.227.288,00	97,04	
7.01	7.01.1.03.0.00.08.0003	7.1.01		PROGRAM PENUNJANG URUSAN PEMERINTAHAN DAERAH KABUPATEN/KOTA	170.579.900,00	167.431.412,00	-3.148.488,00	98,15	
7.01	7.01.1.03.0.00.08.0003	7.01.01.2.06		ADMINISTRASI UMUM PERANGKAT DAERAH	79.386.400,00	79.022.400,00	-364.000,00	99,54	
7.01	7.01.1.03.0.00.08.0003	7.01.01.2.06.0001		PENYEDIAAN KOMPONEN INSTALASI LISTRIK/PENERANGAN BANGUNAN KANTOR	10.500.000,00	10.357.200,00	-142.800,00	98,64	
7.01	7.01.1.03.0.00.08.0003	7.01.01.2.06.0001	5.1	BELANJA OPERASI	10.500.000,00	10.357.200,00	-142.800,00	98,64	
7.01	7.01.1.03.0.00.08.0003	7.01.01.2.06.0001	5.1.02	Belanja Barang dan Jasa	10.500.000,00	10.357.200,00	-142.800,00	98,64	
7.01	7.01.1.03.0.00.08.0003	7.01.01.2.06.0002		PENYEDIAAN PERALATAN DAN PERLENGKAPAN KANTOR	10.000.000,00	9.921.000,00	-79.000,00	99,21	
7.01	7.01.1.03.0.00.08.0003	7.01.01.2.06.0002	5.1	BELANJA OPERASI	10.000.000,00	9.921.000,00	-79.000,00	99,21	
7.01	7.01.1.03.0.00.08.0003	7.01.01.2.06.0002	5.1.02	Belanja Barang dan Jasa	10.000.000,00	9.921.000,00	-79.000,00	99,21	
7.01	7.01.1.03.0.00.08.0003	7.01.01.2.06.0004		PENYEDIAAN BAHAN LOGISTIK KANTOR	4.942.000,00	4.920.000,00	-22.000,00	99,55	
7.01	7.01.1.03.0.00.08.0003	7.01.01.2.06.0004	5.1	BELANJA OPERASI	4.942.000,00	4.920.000,00	-22.000,00	99,55	
7.01	7.01.1.03.0.00.08.0003	7.01.01.2.06.0004	5.1.02	Belanja Barang dan Jasa	4.942.000,00	4.920.000,00	-22.000,00	99,55	
7.01	7.01.1.03.0.00.08.0003	7.01.01.2.06.0005		PENYEDIAAN BARANG CETAKAN DAN PENGGANDAAN	1.054.400,00	1.054.200,00	-200,00	99,98	
7.01	7.01.1.03.0.00.08.0003	7.01.01.2.06.0005	5.1	BELANJA OPERASI	1.054.400,00	1.054.200,00	-200,00	99,98	
7.01	7.01.1.03.0.00.08.0003	7.01.01.2.06.0005	5.1.02	Belanja Barang dan Jasa	1.054.400,00	1.054.200,00	-200,00	99,98	
7.01	7.01.1.03.0.00.08.0003	7.01.01.2.06.0009		PENYELENGGARAAN RAPAT KOORDINASI DAN KONSULTASI SKPD	52.890.000,00	52.770.000,00	-120.000,00	99,77	
7.01	7.01.1.03.0.00.08.0003	7.01.01.2.06.0009	5.1	BELANJA OPERASI	52.890.000,00	52.770.000,00	-120.000,00	99,77	
7.01	7.01.1.03.0.00.08.0003	7.01.01.2.06.0009	5.1.02	Belanja Barang dan Jasa	52.890.000,00	52.770.000,00	-120.000,00	99,77	
7.01	7.01.1.03.0.00.08.0003	7.01.01.2.07		PENGADAAN BARANG MILIK DAERAH PENUNJANG URUSAN PEMERINTAH DAERAH	57.066.000,00	54.360.012,00	-2.705.988,00	95,25	
7.01	7.01.1.03.0.00.08.0003	7.01.01.2.07.0006		PENGADAAN PERALATAN DAN MESIN LAINNYA	57.066.000,00	54.360.012,00	-2.705.988,00	95,25	
7.01	7.01.1.03.0.00.08.0003	7.01.01.2.07.0006	5.2	BELANJA MODAL	57.066.000,00	54.360.012,00	-2.705.988,00	95,25	
7.01	7.01.1.03.0.00.08.0003	7.01.01.2.07.0006	5.2.02	Belanja Modal Peralatan dan Mesin	57.066.000,00	54.360.012,00	-2.705.988,00	95,25	
7.01	7.01.1.03.0.00.08.0003	7.01.01.2.08		PENYEDIAAN JASA PENUNJANG URUSAN PEMERINTAHAN DAERAH	9.260.000,00	9.249.000,00	-11.000,00	99,88	
7.01	7.01.1.03.0.00.08.0003	7.01.01.2.08.0001		PENYEDIAAN JASA SURAT MENYURAT	2.000.000,00	1.989.000,00	-11.000,00	99,45	
7.01	7.01.1.03.0.00.08.0003	7.01.01.2.08.0001	5.1	BELANJA OPERASI	2.000.000,00	1.989.000,00	-11.000,00	99,45	
7.01	7.01.1.03.0.00.08.0003	7.01.01.2.08.0001	5.1.02	Belanja Barang dan Jasa	2.000.000,00	1.989.000,00	-11.000,00	99,45	
7.01	7.01.1.03.0.00.08.0003	7.01.01.2.08.0004		PENYEDIAAN JASA PELAYANAN UMUM KANTOR	7.260.000,00	7.260.000,00	0,00	100,00	
7.01	7.01.1.03.0.00.08.0003	7.01.01.2.08.0004	5.1	BELANJA OPERASI	7.260.000,00	7.260.000,00	0,00	100,00	
7.01	7.01.1.03.0.00.08.0003	7.01.01.2.08.0004	5.1.02	Belanja Barang dan Jasa	7.260.000,00	7.260.000,00	0,00	100,00	
7.01	7.01.1.03.0.00.08.0003	7.01.01.2.09		PEMELIHARAAN BARANG MILIK DAERAH PENUNJANG URUSAN PEMERINTAHAN DAERAH	24.867.500,00	24.800.000,00	-67.500,00	99,72	
7.01	7.01.1.03.0.00.08.0003	7.01.01.2.09.0006		PEMELIHARAAN PERALATAN DAN MESIN LAINNYA	4.790.000,00	4.730.000,00	-60.000,00	98,74	
7.01	7.01.1.03.0.00.08.0003	7.01.01.2.09.0006	5.1	BELANJA OPERASI	4.790.000,00	4.730.000,00	-60.000,00	98,74	
7.01	7.01.1.03.0.00.08.0003	7.01.01.2.09.0006	5.1.02	Belanja Barang dan Jasa	4.790.000,00	4.730.000,00	-60.000,00	98,74	
7.01	7.01.1.03.0.00.08.0003	7.01.01.2.09.0009		PEMELIHARAAN/REHABILITASI GEDUNG KANTOR DAN BANGUNAN LAINNYA	20.077.500,00	20.070.000,00	-7.500,00	99,96	
7.01	7.01.1.03.0.00.08.0003	7.01.01.2.09.0009	5.1	BELANJA OPERASI	20.077.500,00	20.070.000,00	-7.500,00	99,96	
7.01	7.01.1.03.0.00.08.0003	7.01.01.2.09.0009	5.1.02	Belanja Barang dan Jasa	20.077.500,00	20.070.000,00	-7.500,00	99,96	
7.01	7.01.1.03.0.00.08.0003	7.1.03		PROGRAM PEMBERDAYAAN MASYARAKAT DESA DAN KELURAHAN	1.381.390.500,00	1.338.436.700,00	-42.953.800,00	96,89	
7.01	7.01.1.03.0.00.08.0003	7.01.03.2.02		KEGIATAN PEMBERDAYAAN KELURAHAN	881.390.500,00	838.436.700,00	-42.953.800,00	95,12	
7.01	7.01.1.03.0.00.08.0003	7.01.03.2.02.0002		PEMBANGUNAN SARANA DAN PRASARANA KELURAHAN	639.990.000,00	638.468.700,00	-1.521.300,00	99,76	
7.01	7.01.1.03.0.00.08.0003	7.01.03.2.02.0002	5.1	BELANJA OPERASI	639.990.000,00	638.468.700,00	-1.521.300,00	99,76	
7.01	7.01.1.03.0.00.08.0003	7.01.03.2.02.0002	5.1.02	Belanja Barang dan Jasa	639.990.000,00	638.468.700,00	-1.521.300,00	99,76	
7.01	7.01.1.03.0.00.08.0003	7.01.03.2.02.0003		PEMBERDAYAAN MASYARAKAT DI KELURAHAN	241.400.500,00	199.968.000,00	-41.432.500,00	82,83	
7.01	7.01.1.03.0.00.08.0003	7.01.03.2.02.0003	5.1	BELANJA OPERASI	241.400.500,00	199.968.000,00	-41.432.500,00	82,83	

Dokumen ini ditandatangani secara elektronik menggunakan Sertifikat Elektronik yang diterbitkan oleh Balai Sertifikasi Elektronik (BSrE), Badan Siber dan Sandi Negara (BSSN)

KODE REKENING				URAIAN	JUMLAH (Rp)		BERTAMBAH / (BERKURANG)		DASAR HUKUM
					ANGGARAN SETELAH PERUBAHAN	REALISASI	(Rp)	(%)	
7.01	7.01.1.03.0.00.08.0003	7.01.03.2.02.0003	5.1.02	Belanja Barang dan Jasa	241.400.500,00	199.968.000,00	-41.432.500,00	82,83	
7.01	7.01.1.03.0.00.08.0003	7.01.03.2.03		PEMBERDAYAAN LEMBAGA KEMASYARAKATAN TINGKAT KECAMATAN	500.000.000,00	500.000.000,00	0,00	100,00	
7.01	7.01.1.03.0.00.08.0003	7.01.03.2.03.0001		PENYELENGGARAAN LEMBAGA KEMASYARAKATAN	500.000.000,00	500.000.000,00	0,00	100,00	
7.01	7.01.1.03.0.00.08.0003	7.01.03.2.03.0001	5.1	BELANJA OPERASI	500.000.000,00	500.000.000,00	0,00	100,00	
7.01	7.01.1.03.0.00.08.0003	7.01.03.2.03.0001	5.1.02	Belanja Barang dan Jasa	500.000.000,00	500.000.000,00	0,00	100,00	
7.01	7.01.1.03.0.00.08.0003	7.1.05		PROGRAM PENYELENGGARAAN URUSAN PEMERINTAHAN UMUM	10.000.000,00	9.875.000,00	-125.000,00	98,75	
7.01	7.01.1.03.0.00.08.0003	7.01.05.2.01		PENYELENGGARAAN URUSAN PEMERINTAHAN UMUM SESUAI PENUGASAN KEPALA DAERAH	10.000.000,00	9.875.000,00	-125.000,00	98,75	
7.01	7.01.1.03.0.00.08.0003	7.01.05.2.01.0004		PEMBINAAN KERUKUNAN ANTAR SUKU DAN INTRA SUKU, UMAT BERAGAMA, RAS, DAN GOLONGAN LAINNYA GUNA MEWUJUDKAN STABILITAS KEAMANAN LOKAL, REGIONAL, DAN NASIONAL	10.000.000,00	9.875.000,00	-125.000,00	98,75	
7.01	7.01.1.03.0.00.08.0003	7.01.05.2.01.0004	5.1	BELANJA OPERASI	10.000.000,00	9.875.000,00	-125.000,00	98,75	
7.01	7.01.1.03.0.00.08.0003	7.01.05.2.01.0004	5.1.02	Belanja Barang dan Jasa	10.000.000,00	9.875.000,00	-125.000,00	98,75	
				JUMLAH BELANJA	1.561.970.400,00	1.515.743.112,00	-46.227.288,00	97,04	
				SURPLUS / (DEFISIT)	-1.561.970.400,00	-1.515.743.112,00	46.227.288,00	97,04	
				SISA LEBIH PEMBIAYAAN ANGGARAN (SILPA)	-1.561.970.400,00	-1.515.743.112,00	46.227.288,00	97,04	

Dokumen ini ditandatangani secara elektronik menggunakan Sertifikat Elektronik yang diterbitkan oleh Balai Sertifikasi Elektronik (BSrE), Badan Siber dan Sandi Negara (BSSN)

Organisasi: Kelurahan Handil Baru

KODE REKENING				URAIAN	JUMLAH (Rp)		BERTAMBAH / (BERKURANG)		DASAR HUKUM
					ANGGARAN SETELAH PERUBAHAN	REALISASI	(Rp)	(%)	
7.01	7.01.1.03.0.00.08.0004		5	BELANJA DAERAH	1.720.830.800,00	1.555.914.200,00	-164.916.600,00	90,41	
7.01	7.01.1.03.0.00.08.0004	7.1.01		PROGRAM PENUNJANG URUSAN PEMERINTAHAN DAERAH KABUPATEN/KOTA	159.542.500,00	81.080.000,00	-78.462.500,00	50,82	
7.01	7.01.1.03.0.00.08.0004	7.01.01.2.06		ADMINISTRASI UMUM PERANGKAT DAERAH	84.620.000,00	63.790.000,00	-20.830.000,00	75,38	
7.01	7.01.1.03.0.00.08.0004	7.01.01.2.06.0001		PENYEDIAAN KOMPONEN INSTALASI LISTRIK/PENERANGAN BANGUNAN KANTOR	15.000.000,00	15.000.000,00	0,00	100,00	
7.01	7.01.1.03.0.00.08.0004	7.01.01.2.06.0001	5.1	BELANJA OPERASI	15.000.000,00	15.000.000,00	0,00	100,00	
7.01	7.01.1.03.0.00.08.0004	7.01.01.2.06.0001	5.1.02	Belanja Barang dan Jasa	15.000.000,00	15.000.000,00	0,00	100,00	
7.01	7.01.1.03.0.00.08.0004	7.01.01.2.06.0002		PENYEDIAAN PERALATAN DAN PERLENGKAPAN KANTOR	10.000.000,00	10.000.000,00	0,00	100,00	
7.01	7.01.1.03.0.00.08.0004	7.01.01.2.06.0002	5.1	BELANJA OPERASI	10.000.000,00	10.000.000,00	0,00	100,00	
7.01	7.01.1.03.0.00.08.0004	7.01.01.2.06.0002	5.1.02	Belanja Barang dan Jasa	10.000.000,00	10.000.000,00	0,00	100,00	
7.01	7.01.1.03.0.00.08.0004	7.01.01.2.06.0004		PENYEDIAAN BAHAN LOGISTIK KANTOR	9.120.000,00	9.060.000,00	-60.000,00	99,34	
7.01	7.01.1.03.0.00.08.0004	7.01.01.2.06.0004	5.1	BELANJA OPERASI	9.120.000,00	9.060.000,00	-60.000,00	99,34	
7.01	7.01.1.03.0.00.08.0004	7.01.01.2.06.0004	5.1.02	Belanja Barang dan Jasa	9.120.000,00	9.060.000,00	-60.000,00	99,34	
7.01	7.01.1.03.0.00.08.0004	7.01.01.2.06.0005		PENYEDIAAN BARANG CETAKAN DAN PENGGANDAAN	500.000,00	500.000,00	0,00	100,00	
7.01	7.01.1.03.0.00.08.0004	7.01.01.2.06.0005	5.1	BELANJA OPERASI	500.000,00	500.000,00	0,00	100,00	
7.01	7.01.1.03.0.00.08.0004	7.01.01.2.06.0005	5.1.02	Belanja Barang dan Jasa	500.000,00	500.000,00	0,00	100,00	
7.01	7.01.1.03.0.00.08.0004	7.01.01.2.06.0009		PENYELENGGARAAN RAPAT KOORDINASI DAN KONSULTASI SKPD	50.000.000,00	29.230.000,00	-20.770.000,00	58,46	
7.01	7.01.1.03.0.00.08.0004	7.01.01.2.06.0009	5.1	BELANJA OPERASI	50.000.000,00	29.230.000,00	-20.770.000,00	58,46	
7.01	7.01.1.03.0.00.08.0004	7.01.01.2.06.0009	5.1.02	Belanja Barang dan Jasa	50.000.000,00	29.230.000,00	-20.770.000,00	58,46	
7.01	7.01.1.03.0.00.08.0004	7.01.01.2.07		PENGADAAN BARANG MILIK DAERAH PENUNJANG URUSAN PEMERINTAH DAERAH	7.242.200,00	7.050.000,00	-192.200,00	97,34	
7.01	7.01.1.03.0.00.08.0004	7.01.01.2.07.0006		PENGADAAN PERALATAN DAN MESIN LAINNYA	7.242.200,00	7.050.000,00	-192.200,00	97,34	
7.01	7.01.1.03.0.00.08.0004	7.01.01.2.07.0006	5.1	BELANJA OPERASI	66.200,00	0,00	-66.200,00	0,00	
7.01	7.01.1.03.0.00.08.0004	7.01.01.2.07.0006	5.1.02	Belanja Barang dan Jasa	66.200,00	0,00	-66.200,00	0,00	
7.01	7.01.1.03.0.00.08.0004	7.01.01.2.07.0006	5.2	BELANJA MODAL	7.176.000,00	7.050.000,00	-126.000,00	98,24	
7.01	7.01.1.03.0.00.08.0004	7.01.01.2.07.0006	5.2.02	Belanja Modal Peralatan dan Mesin	7.176.000,00	7.050.000,00	-126.000,00	98,24	
7.01	7.01.1.03.0.00.08.0004	7.01.01.2.08		PENYEDIAAN JASA PENUNJANG URUSAN PEMERINTAHAN DAERAH	1.790.000,00	1.790.000,00	0,00	100,00	
7.01	7.01.1.03.0.00.08.0004	7.01.01.2.08.0001		PENYEDIAAN JASA SURAT MENYURAT	1.790.000,00	1.790.000,00	0,00	100,00	
7.01	7.01.1.03.0.00.08.0004	7.01.01.2.08.0001	5.1	BELANJA OPERASI	1.790.000,00	1.790.000,00	0,00	100,00	
7.01	7.01.1.03.0.00.08.0004	7.01.01.2.08.0001	5.1.02	Belanja Barang dan Jasa	1.790.000,00	1.790.000,00	0,00	100,00	
7.01	7.01.1.03.0.00.08.0004	7.01.01.2.09		PEMELIHARAAN BARANG MILIK DAERAH PENUNJANG URUSAN PEMERINTAHAN DAERAH	65.890.300,00	8.450.000,00	-57.440.300,00	12,82	
7.01	7.01.1.03.0.00.08.0004	7.01.01.2.09.0006		PEMELIHARAAN PERALATAN DAN MESIN LAINNYA	8.512.800,00	8.450.000,00	-62.800,00	99,26	
7.01	7.01.1.03.0.00.08.0004	7.01.01.2.09.0006	5.1	BELANJA OPERASI	8.512.800,00	8.450.000,00	-62.800,00	99,26	
7.01	7.01.1.03.0.00.08.0004	7.01.01.2.09.0006	5.1.02	Belanja Barang dan Jasa	8.512.800,00	8.450.000,00	-62.800,00	99,26	
7.01	7.01.1.03.0.00.08.0004	7.01.01.2.09.0009		PEMELIHARAAN/REHABILITASI GEDUNG KANTOR DAN BANGUNAN LAINNYA	57.377.500,00	0,00	-57.377.500,00	0,00	
7.01	7.01.1.03.0.00.08.0004	7.01.01.2.09.0009	5.1	BELANJA OPERASI	57.377.500,00	0,00	-57.377.500,00	0,00	
7.01	7.01.1.03.0.00.08.0004	7.01.01.2.09.0009	5.1.02	Belanja Barang dan Jasa	57.377.500,00	0,00	-57.377.500,00	0,00	
7.01	7.01.1.03.0.00.08.0004	7.1.03		PROGRAM PEMBERDAYAAN MASYARAKAT DESA DAN KELURAHAN	1.551.288.300,00	1.464.834.200,00	-86.454.100,00	94,42	
7.01	7.01.1.03.0.00.08.0004	7.01.03.2.02		KEGIATAN PEMBERDAYAAN KELURAHAN	851.288.300,00	764.834.200,00	-86.454.100,00	89,84	
7.01	7.01.1.03.0.00.08.0004	7.01.03.2.02.0002		PEMBANGUNAN SARANA DAN PRASARANA KELURAHAN	650.000.000,00	638.014.200,00	-11.985.800,00	98,15	
7.01	7.01.1.03.0.00.08.0004	7.01.03.2.02.0002	5.1	BELANJA OPERASI	650.000.000,00	638.014.200,00	-11.985.800,00	98,15	
7.01	7.01.1.03.0.00.08.0004	7.01.03.2.02.0002	5.1.02	Belanja Barang dan Jasa	650.000.000,00	638.014.200,00	-11.985.800,00	98,15	
7.01	7.01.1.03.0.00.08.0004	7.01.03.2.02.0003		PEMBERDAYAAN MASYARAKAT DI KELURAHAN	201.288.300,00	126.820.000,00	-74.468.300,00	63,00	

BerAKHLAK bangga melayani bangsa
Balai Sertifikasi Elektronik
Dokumen ini ditandatangani secara elektronik menggunakan Sertifikat Elektronik yang diterbitkan oleh Balai Sertifikasi Elektronik (BSrE), Badan Siber dan Sandi Negara (BSSN)

KODE REKENING				URAIAN	JUMLAH (Rp)		BERTAMBAH / (BERKURANG)		DASAR HUKUM
					ANGGARAN SETELAH PERUBAHAN	REALISASI	(Rp)	(%)	
7.01	7.01.1.03.0.00.08.0004	7.01.03.2.02.0003	5.1	BELANJA OPERASI	201.288.300,00	126.820.000,00	-74.468.300,00	63,00	
7.01	7.01.1.03.0.00.08.0004	7.01.03.2.02.0003	5.1.02	Belanja Barang dan Jasa	201.288.300,00	126.820.000,00	-74.468.300,00	63,00	
7.01	7.01.1.03.0.00.08.0004	7.01.03.2.03		PEMBERDAYAAN LEMBAGA KEMASYARAKATAN TINGKAT KECAMATAN	700.000.000,00	700.000.000,00	0,00	100,00	
7.01	7.01.1.03.0.00.08.0004	7.01.03.2.03.0001		PENYELENGGARAAN LEMBAGA KEMASYARAKATAN	700.000.000,00	700.000.000,00	0,00	100,00	
7.01	7.01.1.03.0.00.08.0004	7.01.03.2.03.0001	5.1	BELANJA OPERASI	700.000.000,00	700.000.000,00	0,00	100,00	
7.01	7.01.1.03.0.00.08.0004	7.01.03.2.03.0001	5.1.02	Belanja Barang dan Jasa	700.000.000,00	700.000.000,00	0,00	100,00	
7.01	7.01.1.03.0.00.08.0004	7.1.05		PROGRAM PENYELENGGARAAN URUSAN PEMERINTAHAN UMUM	10.000.000,00	10.000.000,00	0,00	100,00	
7.01	7.01.1.03.0.00.08.0004	7.01.05.2.01		PENYELENGGARAAN URUSAN PEMERINTAHAN UMUM SESUAI PENUGASAN KEPALA DAERAH	10.000.000,00	10.000.000,00	0,00	100,00	
7.01	7.01.1.03.0.00.08.0004	7.01.05.2.01.0004		PEMBINAAN KERUKUNAN ANTAR SUKU DAN INTRA SUKU, UMAT BERAGAMA, RAS, DAN GOLONGAN LAINNYA GUNA MEWUJUDKAN STABILITAS KEAMANAN LOKAL, REGIONAL, DAN NASIONAL	10.000.000,00	10.000.000,00	0,00	100,00	
7.01	7.01.1.03.0.00.08.0004	7.01.05.2.01.0004	5.1	BELANJA OPERASI	10.000.000,00	10.000.000,00	0,00	100,00	
7.01	7.01.1.03.0.00.08.0004	7.01.05.2.01.0004	5.1.02	Belanja Barang dan Jasa	10.000.000,00	10.000.000,00	0,00	100,00	
				JUMLAH BELANJA	1.720.830.800,00	1.555.914.200,00	-164.916.600,00	90,41	
				SURPLUS / (DEFISIT)	-1.720.830.800,00	-1.555.914.200,00	164.916.600,00	90,41	
				SISA LEBIH PEMBIAYAAN ANGGARAN (SILPA)	-1.720.830.800,00	-1.555.914.200,00	164.916.600,00	90,41	

BerAKHLAK bangga melayani bangsa
Balai Sertifikasi Elektronik
Dokumen ini ditandatangani secara elektronik menggunakan Sertifikat Elektronik yang diterbitkan oleh Balai Sertifikasi Elektronik (BSrE), Badan Siber dan Sandi Negara (BSSN)

Organisasi: Kelurahan Sungai Seluang

KODE REKENING				URAIAN	JUMLAH (Rp)		BERTAMBAH / (BERKURANG)		DASAR HUKUM
					ANGGARAN SETELAH PERUBAHAN	REALISASI	(Rp)	(%)	
7.01	7.01.1.03.0.00.08.0005		5	BELANJA DAERAH	1.840.829.410,00	1.771.535.400,00	-69.294.010,00	96,23	
7.01	7.01.1.03.0.00.08.0005	7.1.01		PROGRAM PENUNJANG URUSAN PEMERINTAHAN DAERAH KABUPATEN/KOTA	129.368.250,00	127.091.000,00	-2.277.250,00	98,23	
7.01	7.01.1.03.0.00.08.0005	7.01.01.2.05		ADMINISTRASI KEPEGAWAIAN PERANGKAT DAERAH	264.000,00	0,00	-264.000,00	0,00	
7.01	7.01.1.03.0.00.08.0005	7.01.01.2.05.0002		PENGADAAN PAKAIAN DINAS BESERTA ATRIBUT KELENGKAPANNYA	264.000,00	0,00	-264.000,00	0,00	
7.01	7.01.1.03.0.00.08.0005	7.01.01.2.05.0002	5.1	BELANJA OPERASI	264.000,00	0,00	-264.000,00	0,00	
7.01	7.01.1.03.0.00.08.0005	7.01.01.2.05.0002	5.1.02	Belanja Barang dan Jasa	264.000,00	0,00	-264.000,00	0,00	
7.01	7.01.1.03.0.00.08.0005	7.01.01.2.06		ADMINISTRASI UMUM PERANGKAT DAERAH	86.825.750,00	85.910.000,00	-915.750,00	98,94	
7.01	7.01.1.03.0.00.08.0005	7.01.01.2.06.0001		PENYEDIAAN KOMPONEN INSTALASI LISTRIK/PENERANGAN BANGUNAN KANTOR	11.554.000,00	11.550.000,00	-4.000,00	99,96	
7.01	7.01.1.03.0.00.08.0005	7.01.01.2.06.0001	5.1	BELANJA OPERASI	11.554.000,00	11.550.000,00	-4.000,00	99,96	
7.01	7.01.1.03.0.00.08.0005	7.01.01.2.06.0001	5.1.02	Belanja Barang dan Jasa	11.554.000,00	11.550.000,00	-4.000,00	99,96	
7.01	7.01.1.03.0.00.08.0005	7.01.01.2.06.0002		PENYEDIAAN PERALATAN DAN PERLENGKAPAN KANTOR	13.722.500,00	13.715.000,00	-7.500,00	99,94	
7.01	7.01.1.03.0.00.08.0005	7.01.01.2.06.0002	5.1	BELANJA OPERASI	13.722.500,00	13.715.000,00	-7.500,00	99,94	
7.01	7.01.1.03.0.00.08.0005	7.01.01.2.06.0002	5.1.02	Belanja Barang dan Jasa	13.722.500,00	13.715.000,00	-7.500,00	99,94	
7.01	7.01.1.03.0.00.08.0005	7.01.01.2.06.0004		PENYEDIAAN BAHAN LOGISTIK KANTOR	11.562.000,00	11.425.000,00	-137.000,00	98,81	
7.01	7.01.1.03.0.00.08.0005	7.01.01.2.06.0004	5.1	BELANJA OPERASI	11.562.000,00	11.425.000,00	-137.000,00	98,81	
7.01	7.01.1.03.0.00.08.0005	7.01.01.2.06.0004	5.1.02	Belanja Barang dan Jasa	11.562.000,00	11.425.000,00	-137.000,00	98,81	
7.01	7.01.1.03.0.00.08.0005	7.01.01.2.06.0009		PENYELENGGARAAN RAPAT KOORDINASI DAN KONSULTASI SKPD	49.987.250,00	49.220.000,00	-767.250,00	98,46	
7.01	7.01.1.03.0.00.08.0005	7.01.01.2.06.0009	5.1	BELANJA OPERASI	49.987.250,00	49.220.000,00	-767.250,00	98,46	
7.01	7.01.1.03.0.00.08.0005	7.01.01.2.06.0009	5.1.02	Belanja Barang dan Jasa	49.987.250,00	49.220.000,00	-767.250,00	98,46	
7.01	7.01.1.03.0.00.08.0005	7.01.01.2.07		PENGADAAN BARANG MILIK DAERAH PENUNJANG URUSAN PEMERINTAH DAERAH	21.621.000,00	21.090.000,00	-531.000,00	97,54	
7.01	7.01.1.03.0.00.08.0005	7.01.01.2.07.0006		PENGADAAN PERALATAN DAN MESIN LAINNYA	21.621.000,00	21.090.000,00	-531.000,00	97,54	
7.01	7.01.1.03.0.00.08.0005	7.01.01.2.07.0006	5.1	BELANJA OPERASI	3.113.000,00	3.090.000,00	-23.000,00	99,26	
7.01	7.01.1.03.0.00.08.0005	7.01.01.2.07.0006	5.1.02	Belanja Barang dan Jasa	3.113.000,00	3.090.000,00	-23.000,00	99,26	
7.01	7.01.1.03.0.00.08.0005	7.01.01.2.07.0006	5.2	BELANJA MODAL	18.508.000,00	18.000.000,00	-508.000,00	97,25	
7.01	7.01.1.03.0.00.08.0005	7.01.01.2.07.0006	5.2.02	Belanja Modal Peralatan dan Mesin	18.508.000,00	18.000.000,00	-508.000,00	97,25	
7.01	7.01.1.03.0.00.08.0005	7.01.01.2.08		PENYEDIAAN JASA PENUNJANG URUSAN PEMERINTAHAN DAERAH	8.060.000,00	7.841.000,00	-219.000,00	97,28	
7.01	7.01.1.03.0.00.08.0005	7.01.01.2.08.0001		PENYEDIAAN JASA SURAT MENYURAT	2.000.000,00	1.781.000,00	-219.000,00	89,05	
7.01	7.01.1.03.0.00.08.0005	7.01.01.2.08.0001	5.1	BELANJA OPERASI	2.000.000,00	1.781.000,00	-219.000,00	89,05	
7.01	7.01.1.03.0.00.08.0005	7.01.01.2.08.0001	5.1.02	Belanja Barang dan Jasa	2.000.000,00	1.781.000,00	-219.000,00	89,05	
7.01	7.01.1.03.0.00.08.0005	7.01.01.2.08.0004		PENYEDIAAN JASA PELAYANAN UMUM KANTOR	6.060.000,00	6.060.000,00	0,00	100,00	
7.01	7.01.1.03.0.00.08.0005	7.01.01.2.08.0004	5.1	BELANJA OPERASI	6.060.000,00	6.060.000,00	0,00	100,00	
7.01	7.01.1.03.0.00.08.0005	7.01.01.2.08.0004	5.1.02	Belanja Barang dan Jasa	6.060.000,00	6.060.000,00	0,00	100,00	
7.01	7.01.1.03.0.00.08.0005	7.01.01.2.09		PEMELIHARAAN BARANG MILIK DAERAH PENUNJANG URUSAN PEMERINTAHAN DAERAH	12.597.500,00	12.250.000,00	-347.500,00	97,24	
7.01	7.01.1.03.0.00.08.0005	7.01.01.2.09.0006		PEMELIHARAAN PERALATAN DAN MESIN LAINNYA	2.720.000,00	2.400.000,00	-320.000,00	88,23	
7.01	7.01.1.03.0.00.08.0005	7.01.01.2.09.0006	5.1	BELANJA OPERASI	2.720.000,00	2.400.000,00	-320.000,00	88,23	
7.01	7.01.1.03.0.00.08.0005	7.01.01.2.09.0006	5.1.02	Belanja Barang dan Jasa	2.720.000,00	2.400.000,00	-320.000,00	88,23	
7.01	7.01.1.03.0.00.08.0005	7.01.01.2.09.0009		PEMELIHARAAN/REHABILITASI GEDUNG KANTOR DAN BANGUNAN LAINNYA	9.877.500,00	9.850.000,00	-27.500,00	99,72	
7.01	7.01.1.03.0.00.08.0005	7.01.01.2.09.0009	5.1	BELANJA OPERASI	9.877.500,00	9.850.000,00	-27.500,00	99,72	
7.01	7.01.1.03.0.00.08.0005	7.01.01.2.09.0009	5.1.02	Belanja Barang dan Jasa	9.877.500,00	9.850.000,00	-27.500,00	99,72	
7.01	7.01.1.03.0.00.08.0005	7.1.03		PROGRAM PEMBERDAYAAN MASYARAKAT DESA DAN KELURAHAN	1.701.461.160,00	1.634.444.400,00	-67.016.760,00	96,06	
7.01	7.01.1.03.0.00.08.0005	7.01.03.2.02		KEGIATAN PEMBERDAYAAN KELURAHAN	851.461.160,00	784.444.400,00	-67.016.760,00	92,12	

Dokumen ini ditandatangani secara elektronik menggunakan Sertifikat Elektronik yang diterbitkan oleh Balai Sertifikasi Elektronik (BSrE), Badan Siber dan Sandi Negara (BSSN)

KODE REKENING				URAIAN	JUMLAH (Rp)		BERTAMBAH / (BERKURANG)		DASAR HUKUM
					ANGGARAN SETELAH PERUBAHAN	REALISASI	(Rp)	(%)	
7.01	7.01.1.03.0.00.08.0005	7.01.03.2.02.0002		PEMBANGUNAN SARANA DAN PRASARANA KELURAHAN	638.294.060,00	630.304.400,00	-7.989.660,00	98,74	
7.01	7.01.1.03.0.00.08.0005	7.01.03.2.02.0002	5.1	BELANJA OPERASI	22.365.940,00	16.100.000,00	-6.265.940,00	71,98	
7.01	7.01.1.03.0.00.08.0005	7.01.03.2.02.0002	5.1.02	Belanja Barang dan Jasa	22.365.940,00	16.100.000,00	-6.265.940,00	71,98	
7.01	7.01.1.03.0.00.08.0005	7.01.03.2.02.0002	5.2	BELANJA MODAL	615.928.120,00	614.204.400,00	-1.723.720,00	99,72	
7.01	7.01.1.03.0.00.08.0005	7.01.03.2.02.0002	5.2.04	Belanja Modal Jalan, Jaringan, dan Irigasi	615.928.120,00	614.204.400,00	-1.723.720,00	99,72	
7.01	7.01.1.03.0.00.08.0005	7.01.03.2.02.0003		PEMBERDAYAAN MASYARAKAT DI KELURAHAN	213.167.100,00	154.140.000,00	-59.027.100,00	72,30	
7.01	7.01.1.03.0.00.08.0005	7.01.03.2.02.0003	5.1	BELANJA OPERASI	213.167.100,00	154.140.000,00	-59.027.100,00	72,30	
7.01	7.01.1.03.0.00.08.0005	7.01.03.2.02.0003	5.1.02	Belanja Barang dan Jasa	213.167.100,00	154.140.000,00	-59.027.100,00	72,30	
7.01	7.01.1.03.0.00.08.0005	7.01.03.2.03		PEMBERDAYAAN LEMBAGA KEMASYARAKATAN TINGKAT KECAMATAN	850.000.000,00	850.000.000,00	0,00	100,00	
7.01	7.01.1.03.0.00.08.0005	7.01.03.2.03.0001		PENYELENGGARAAN LEMBAGA KEMASYARAKATAN	850.000.000,00	850.000.000,00	0,00	100,00	
7.01	7.01.1.03.0.00.08.0005	7.01.03.2.03.0001	5.1	BELANJA OPERASI	850.000.000,00	850.000.000,00	0,00	100,00	
7.01	7.01.1.03.0.00.08.0005	7.01.03.2.03.0001	5.1.02	Belanja Barang dan Jasa	850.000.000,00	850.000.000,00	0,00	100,00	
7.01	7.01.1.03.0.00.08.0005	7.1.05		PROGRAM PENYELENGGARAAN URUSAN PEMERINTAHAN UMUM	10.000.000,00	10.000.000,00	0,00	100,00	
7.01	7.01.1.03.0.00.08.0005	7.01.05.2.01		PENYELENGGARAAN URUSAN PEMERINTAHAN UMUM SESUAI PENUGASAN KEPALA DAERAH	10.000.000,00	10.000.000,00	0,00	100,00	
7.01	7.01.1.03.0.00.08.0005	7.01.05.2.01.0004		PEMBINAAN KERUKUNAN ANTAR SUKU DAN INTRA SUKU, UMAT BERAGAMA, RAS, DAN GOLONGAN LAINNYA GUNA MEWUJUDKAN STABILITAS KEAMANAN LOKAL, REGIONAL, DAN NASIONAL	10.000.000,00	10.000.000,00	0,00	100,00	
7.01	7.01.1.03.0.00.08.0005	7.01.05.2.01.0004	5.1	BELANJA OPERASI	10.000.000,00	10.000.000,00	0,00	100,00	
7.01	7.01.1.03.0.00.08.0005	7.01.05.2.01.0004	5.1.02	Belanja Barang dan Jasa	10.000.000,00	10.000.000,00	0,00	100,00	
				JUMLAH BELANJA	1.840.829.410,00	1.771.535.400,00	-69.294.010,00	96,23	
				SURPLUS / (DEFISIT)	-1.840.829.410,00	-1.771.535.400,00	69.294.010,00	96,23	
				SISA LEBIH PEMBIAYAAN ANGGARAN (SILPA)	-1.840.829.410,00	-1.771.535.400,00	69.294.010,00	96,23	

BerAKHLAK bangga melayani bangsa
Balai Sertifikasi Elektronik
Dokumen ini ditandatangani secara elektronik menggunakan Sertifikat Elektronik yang diterbitkan oleh Balai Sertifikasi Elektronik (BSrE), Badan Siber dan Sandi Negara (BSSN)

Organisasi: Kelurahan Wonotirto

KODE REKENING				URAIAN	JUMLAH (Rp)		BERTAMBAH / (BERKURANG)		DASAR HUKUM
					ANGGARAN SETELAH PERUBAHAN	REALISASI	(Rp)	(%)	
7.01	7.01.1.03.0.00.08.0006		5	BELANJA DAERAH	1.380.934.500,00	1.237.244.240,00	-143.690.260,00	89,59	
7.01	7.01.1.03.0.00.08.0006	7.1.01		PROGRAM PENUNJANG URUSAN PEMERINTAHAN DAERAH KABUPATEN/KOTA	167.409.500,00	146.384.000,00	-21.025.500,00	87,44	
7.01	7.01.1.03.0.00.08.0006	7.01.01.2.06		ADMINISTRASI UMUM PERANGKAT DAERAH	146.282.000,00	125.334.000,00	-20.948.000,00	85,67	
7.01	7.01.1.03.0.00.08.0006	7.01.01.2.06.0001		PENYEDIAAN KOMPONEN INSTALASI LISTRIK/PENERANGAN BANGUNAN KANTOR	12.000.000,00	11.850.000,00	-150.000,00	98,75	
7.01	7.01.1.03.0.00.08.0006	7.01.01.2.06.0001	5.1	BELANJA OPERASI	12.000.000,00	11.850.000,00	-150.000,00	98,75	
7.01	7.01.1.03.0.00.08.0006	7.01.01.2.06.0001	5.1.02	Belanja Barang dan Jasa	12.000.000,00	11.850.000,00	-150.000,00	98,75	
7.01	7.01.1.03.0.00.08.0006	7.01.01.2.06.0002		PENYEDIAAN PERALATAN DAN PERLENGKAPAN KANTOR	20.000.000,00	0,00	-20.000.000,00	0,00	
7.01	7.01.1.03.0.00.08.0006	7.01.01.2.06.0002	5.2	BELANJA MODAL	20.000.000,00	0,00	-20.000.000,00	0,00	
7.01	7.01.1.03.0.00.08.0006	7.01.01.2.06.0002	5.2.02	Belanja Modal Peralatan dan Mesin	20.000.000,00	0,00	-20.000.000,00	0,00	
7.01	7.01.1.03.0.00.08.0006	7.01.01.2.06.0004		PENYEDIAAN BAHAN LOGISTIK KANTOR	9.582.000,00	9.564.000,00	-18.000,00	99,81	
7.01	7.01.1.03.0.00.08.0006	7.01.01.2.06.0004	5.1	BELANJA OPERASI	9.582.000,00	9.564.000,00	-18.000,00	99,81	
7.01	7.01.1.03.0.00.08.0006	7.01.01.2.06.0004	5.1.02	Belanja Barang dan Jasa	9.582.000,00	9.564.000,00	-18.000,00	99,81	
7.01	7.01.1.03.0.00.08.0006	7.01.01.2.06.0005		PENYEDIAAN BARANG CETAKAN DAN PENGGANDAAN	1.200.000,00	1.200.000,00	0,00	100,00	
7.01	7.01.1.03.0.00.08.0006	7.01.01.2.06.0005	5.1	BELANJA OPERASI	1.200.000,00	1.200.000,00	0,00	100,00	
7.01	7.01.1.03.0.00.08.0006	7.01.01.2.06.0005	5.1.02	Belanja Barang dan Jasa	1.200.000,00	1.200.000,00	0,00	100,00	
7.01	7.01.1.03.0.00.08.0006	7.01.01.2.06.0009		PENYELENGGARAAN RAPAT KOORDINASI DAN KONSULTASI SKPD	103.500.000,00	102.720.000,00	-780.000,00	99,24	
7.01	7.01.1.03.0.00.08.0006	7.01.01.2.06.0009	5.1	BELANJA OPERASI	103.500.000,00	102.720.000,00	-780.000,00	99,24	
7.01	7.01.1.03.0.00.08.0006	7.01.01.2.06.0009	5.1.02	Belanja Barang dan Jasa	103.500.000,00	102.720.000,00	-780.000,00	99,24	
7.01	7.01.1.03.0.00.08.0006	7.01.01.2.08		PENYEDIAAN JASA PENUNJANG URUSAN PEMERINTAHAN DAERAH	1.250.000,00	1.250.000,00	0,00	100,00	
7.01	7.01.1.03.0.00.08.0006	7.01.01.2.08.0001		PENYEDIAAN JASA SURAT MENYURAT	1.250.000,00	1.250.000,00	0,00	100,00	
7.01	7.01.1.03.0.00.08.0006	7.01.01.2.08.0001	5.1	BELANJA OPERASI	1.250.000,00	1.250.000,00	0,00	100,00	
7.01	7.01.1.03.0.00.08.0006	7.01.01.2.08.0001	5.1.02	Belanja Barang dan Jasa	1.250.000,00	1.250.000,00	0,00	100,00	
7.01	7.01.1.03.0.00.08.0006	7.01.01.2.09		PEMELIHARAAN BARANG MILIK DAERAH PENUNJANG URUSAN PEMERINTAHAN DAERAH	19.877.500,00	19.800.000,00	-77.500,00	99,61	
7.01	7.01.1.03.0.00.08.0006	7.01.01.2.09.0006		PEMELIHARAAN PERALATAN DAN MESIN LAINNYA	10.000.000,00	10.000.000,00	0,00	100,00	
7.01	7.01.1.03.0.00.08.0006	7.01.01.2.09.0006	5.1	BELANJA OPERASI	10.000.000,00	10.000.000,00	0,00	100,00	
7.01	7.01.1.03.0.00.08.0006	7.01.01.2.09.0006	5.1.02	Belanja Barang dan Jasa	10.000.000,00	10.000.000,00	0,00	100,00	
7.01	7.01.1.03.0.00.08.0006	7.01.01.2.09.0009		PEMELIHARAAN/REHABILITASI GEDUNG KANTOR DAN BANGUNAN LAINNYA	9.877.500,00	9.800.000,00	-77.500,00	99,21	
7.01	7.01.1.03.0.00.08.0006	7.01.01.2.09.0009	5.1	BELANJA OPERASI	9.877.500,00	9.800.000,00	-77.500,00	99,21	
7.01	7.01.1.03.0.00.08.0006	7.01.01.2.09.0009	5.1.02	Belanja Barang dan Jasa	9.877.500,00	9.800.000,00	-77.500,00	99,21	
7.01	7.01.1.03.0.00.08.0006	7.1.03		PROGRAM PEMBERDAYAAN MASYARAKAT DESA DAN KELURAHAN	1.203.525.000,00	1.080.885.240,00	-122.639.760,00	89,80	
7.01	7.01.1.03.0.00.08.0006	7.01.03.2.02		KEGIATAN PEMBERDAYAAN KELURAHAN	803.525.000,00	700.012.240,00	-103.512.760,00	87,11	
7.01	7.01.1.03.0.00.08.0006	7.01.03.2.02.0002		PEMBANGUNAN SARANA DAN PRASARANA KELURAHAN	650.000.000,00	645.202.240,00	-4.797.760,00	99,26	
7.01	7.01.1.03.0.00.08.0006	7.01.03.2.02.0002	5.1	BELANJA OPERASI	650.000.000,00	645.202.240,00	-4.797.760,00	99,26	
7.01	7.01.1.03.0.00.08.0006	7.01.03.2.02.0002	5.1.02	Belanja Barang dan Jasa	650.000.000,00	645.202.240,00	-4.797.760,00	99,26	
7.01	7.01.1.03.0.00.08.0006	7.01.03.2.02.0003		PEMBERDAYAAN MASYARAKAT DI KELURAHAN	153.525.000,00	54.810.000,00	-98.715.000,00	35,70	
7.01	7.01.1.03.0.00.08.0006	7.01.03.2.02.0003	5.1	BELANJA OPERASI	153.525.000,00	54.810.000,00	-98.715.000,00	35,70	
7.01	7.01.1.03.0.00.08.0006	7.01.03.2.02.0003	5.1.02	Belanja Barang dan Jasa	153.525.000,00	54.810.000,00	-98.715.000,00	35,70	
7.01	7.01.1.03.0.00.08.0006	7.01.03.2.03		PEMBERDAYAAN LEMBAGA KEMASYARAKATAN TINGKAT KECAMATAN	400.000.000,00	380.873.000,00	-19.127.000,00	95,21	
7.01	7.01.1.03.0.00.08.0006	7.01.03.2.03.0001		PENYELENGGARAAN LEMBAGA KEMASYARAKATAN	400.000.000,00	380.873.000,00	-19.127.000,00	95,21	
7.01	7.01.1.03.0.00.08.0006	7.01.03.2.03.0001	5.1	BELANJA OPERASI	360.123.000,00	360.123.000,00	0,00	100,00	
7.01	7.01.1.03.0.00.08.0006	7.01.03.2.03.0001	5.1.02	Belanja Barang dan Jasa	360.123.000,00	360.123.000,00	0,00	100,00	
7.01	7.01.1.03.0.00.08.0006	7.01.03.2.03.0001	5.2	BELANJA MODAL	39.877.000,00	20.750.000,00	-19.127.000,00	52,03	

Dokumen ini ditandatangani secara elektronik menggunakan Sertifikat Elektronik yang diterbitkan oleh Balai Sertifikasi Elektronik (BSrE), Badan Siber dan Sandi Negara (BSSN)

KODE REKENING				URAIAN	JUMLAH (Rp)		BERTAMBAH / (BERKURANG)		DASAR HUKUM
					ANGGARAN SETELAH PERUBAHAN	REALISASI	(Rp)	(%)	
7.01	7.01.1.03.0.00.08.0006	7.01.03.2.03.0001	5.2.02	Belanja Modal Peralatan dan Mesin	39.877.000,00	20.750.000,00	-19.127.000,00	52,03	
7.01	7.01.1.03.0.00.08.0006	7.1.05		PROGRAM PENYELENGGARAAN URUSAN PEMERINTAHAN UMUM	10.000.000,00	9.975.000,00	-25.000,00	99,75	
7.01	7.01.1.03.0.00.08.0006	7.01.05.2.01		PENYELENGGARAAN URUSAN PEMERINTAHAN UMUM SESUAI PENUGASAN KEPALA DAERAH	10.000.000,00	9.975.000,00	-25.000,00	99,75	
7.01	7.01.1.03.0.00.08.0006	7.01.05.2.01.0004		PEMBINAAN KERUKUNAN ANTAR SUKU DAN INTRA SUKU, UMAT BERAGAMA, RAS, DAN GOLONGAN LAINNYA GUNA MEWUJUDKAN STABILITAS KEAMANAN LOKAL, REGIONAL, DAN NASIONAL	10.000.000,00	9.975.000,00	-25.000,00	99,75	
7.01	7.01.1.03.0.00.08.0006	7.01.05.2.01.0004	5.1	BELANJA OPERASI	10.000.000,00	9.975.000,00	-25.000,00	99,75	
7.01	7.01.1.03.0.00.08.0006	7.01.05.2.01.0004	5.1.02	Belanja Barang dan Jasa	10.000.000,00	9.975.000,00	-25.000,00	99,75	
				JUMLAH BELANJA	1.380.934.500,00	1.237.244.240,00	-143.690.260,00	89,59	
				SURPLUS / (DEFISIT)	-1.380.934.500,00	-1.237.244.240,00	143.690.260,00	89,59	
				SISA LEBIH PEMBIAYAAN ANGGARAN (SILPA)	-1.380.934.500,00	-1.237.244.240,00	143.690.260,00	89,59	

BerAKHLAK bangga melayani bangsa
Balai Sertifikasi Elektronik
Dokumen ini ditandatangani secara elektronik menggunakan Sertifikat Elektronik yang diterbitkan oleh Balai Sertifikasi Elektronik (BSrE), Badan Siber dan Sandi Negara (BSSN)

Organisasi: Kelurahan Tanjung Harapan

KODE REKENING				URAIAN	JUMLAH (Rp)		BERTAMBAH / (BERKURANG)		DASAR HUKUM
					ANGGARAN SETELAH PERUBAHAN	REALISASI	(Rp)	(%)	
7.01	7.01.1.03.0.00.08.0007		5	BELANJA DAERAH	1.612.193.300,00	1.490.393.401,00	-121.799.899,00	92,44	
7.01	7.01.1.03.0.00.08.0007	7.1.01		PROGRAM PENUNJANG URUSAN PEMERINTAHAN DAERAH KABUPATEN/KOTA	170.266.800,00	156.086.501,00	-14.180.299,00	91,67	
7.01	7.01.1.03.0.00.08.0007	7.01.01.2.06		ADMINISTRASI UMUM PERANGKAT DAERAH	81.617.300,00	80.705.000,00	-912.300,00	98,88	
7.01	7.01.1.03.0.00.08.0007	7.01.01.2.06.0001		PENYEDIAAN KOMPONEN INSTALASI LISTRIK/PENERANGAN BANGUNAN KANTOR	10.000.000,00	9.950.000,00	-50.000,00	99,50	
7.01	7.01.1.03.0.00.08.0007	7.01.01.2.06.0001	5.1	BELANJA OPERASI	10.000.000,00	9.950.000,00	-50.000,00	99,50	
7.01	7.01.1.03.0.00.08.0007	7.01.01.2.06.0001	5.1.02	Belanja Barang dan Jasa	10.000.000,00	9.950.000,00	-50.000,00	99,50	
7.01	7.01.1.03.0.00.08.0007	7.01.01.2.06.0002		PENYEDIAAN PERALATAN DAN PERLENGKAPAN KANTOR	10.000.000,00	10.000.000,00	0,00	100,00	
7.01	7.01.1.03.0.00.08.0007	7.01.01.2.06.0002	5.1	BELANJA OPERASI	10.000.000,00	10.000.000,00	0,00	100,00	
7.01	7.01.1.03.0.00.08.0007	7.01.01.2.06.0002	5.1.02	Belanja Barang dan Jasa	10.000.000,00	10.000.000,00	0,00	100,00	
7.01	7.01.1.03.0.00.08.0007	7.01.01.2.06.0004		PENYEDIAAN BAHAN LOGISTIK KANTOR	10.338.500,00	10.335.000,00	-3.500,00	99,96	
7.01	7.01.1.03.0.00.08.0007	7.01.01.2.06.0004	5.1	BELANJA OPERASI	10.338.500,00	10.335.000,00	-3.500,00	99,96	
7.01	7.01.1.03.0.00.08.0007	7.01.01.2.06.0004	5.1.02	Belanja Barang dan Jasa	10.338.500,00	10.335.000,00	-3.500,00	99,96	
7.01	7.01.1.03.0.00.08.0007	7.01.01.2.06.0005		PENYEDIAAN BARANG CETAKAN DAN PENGGANDAAN	1.278.800,00	1.200.000,00	-78.800,00	93,83	
7.01	7.01.1.03.0.00.08.0007	7.01.01.2.06.0005	5.1	BELANJA OPERASI	1.278.800,00	1.200.000,00	-78.800,00	93,83	
7.01	7.01.1.03.0.00.08.0007	7.01.01.2.06.0005	5.1.02	Belanja Barang dan Jasa	1.278.800,00	1.200.000,00	-78.800,00	93,83	
7.01	7.01.1.03.0.00.08.0007	7.01.01.2.06.0009		PENYELENGGARAAN RAPAT KOORDINASI DAN KONSULTASI SKPD	50.000.000,00	49.220.000,00	-780.000,00	98,44	
7.01	7.01.1.03.0.00.08.0007	7.01.01.2.06.0009	5.1	BELANJA OPERASI	50.000.000,00	49.220.000,00	-780.000,00	98,44	
7.01	7.01.1.03.0.00.08.0007	7.01.01.2.06.0009	5.1.02	Belanja Barang dan Jasa	50.000.000,00	49.220.000,00	-780.000,00	98,44	
7.01	7.01.1.03.0.00.08.0007	7.01.01.2.07		PENGADAAN BARANG MILIK DAERAH PENUNJANG URUSAN PEMERINTAH DAERAH	56.462.000,00	55.592.501,00	-869.499,00	98,46	
7.01	7.01.1.03.0.00.08.0007	7.01.01.2.07.0006		PENGADAAN PERALATAN DAN MESIN LAINNYA	56.462.000,00	55.592.501,00	-869.499,00	98,46	
7.01	7.01.1.03.0.00.08.0007	7.01.01.2.07.0006	5.1	BELANJA OPERASI	2.312.000,00	2.092.500,00	-219.500,00	90,50	
7.01	7.01.1.03.0.00.08.0007	7.01.01.2.07.0006	5.1.02	Belanja Barang dan Jasa	2.312.000,00	2.092.500,00	-219.500,00	90,50	
7.01	7.01.1.03.0.00.08.0007	7.01.01.2.07.0006	5.2	BELANJA MODAL	54.150.000,00	53.500.001,00	-649.999,00	98,79	
7.01	7.01.1.03.0.00.08.0007	7.01.01.2.07.0006	5.2.02	Belanja Modal Peralatan dan Mesin	54.150.000,00	53.500.001,00	-649.999,00	98,79	
7.01	7.01.1.03.0.00.08.0007	7.01.01.2.08		PENYEDIAAN JASA PENUNJANG URUSAN PEMERINTAHAN DAERAH	8.990.000,00	8.039.000,00	-951.000,00	89,42	
7.01	7.01.1.03.0.00.08.0007	7.01.01.2.08.0001		PENYEDIAAN JASA SURAT MENYURAT	2.000.000,00	1.989.000,00	-11.000,00	99,45	
7.01	7.01.1.03.0.00.08.0007	7.01.01.2.08.0001	5.1	BELANJA OPERASI	2.000.000,00	1.989.000,00	-11.000,00	99,45	
7.01	7.01.1.03.0.00.08.0007	7.01.01.2.08.0001	5.1.02	Belanja Barang dan Jasa	2.000.000,00	1.989.000,00	-11.000,00	99,45	
7.01	7.01.1.03.0.00.08.0007	7.01.01.2.08.0004		PENYEDIAAN JASA PELAYANAN UMUM KANTOR	6.990.000,00	6.050.000,00	-940.000,00	86,55	
7.01	7.01.1.03.0.00.08.0007	7.01.01.2.08.0004	5.1	BELANJA OPERASI	6.990.000,00	6.050.000,00	-940.000,00	86,55	
7.01	7.01.1.03.0.00.08.0007	7.01.01.2.08.0004	5.1.02	Belanja Barang dan Jasa	6.990.000,00	6.050.000,00	-940.000,00	86,55	
7.01	7.01.1.03.0.00.08.0007	7.01.01.2.09		PEMELIHARAAN BARANG MILIK DAERAH PENUNJANG URUSAN PEMERINTAHAN DAERAH	23.197.500,00	11.750.000,00	-11.447.500,00	50,65	
7.01	7.01.1.03.0.00.08.0007	7.01.01.2.09.0006		PEMELIHARAAN PERALATAN DAN MESIN LAINNYA	2.440.000,00	1.950.000,00	-490.000,00	79,91	
7.01	7.01.1.03.0.00.08.0007	7.01.01.2.09.0006	5.1	BELANJA OPERASI	2.440.000,00	1.950.000,00	-490.000,00	79,91	
7.01	7.01.1.03.0.00.08.0007	7.01.01.2.09.0006	5.1.02	Belanja Barang dan Jasa	2.440.000,00	1.950.000,00	-490.000,00	79,91	
7.01	7.01.1.03.0.00.08.0007	7.01.01.2.09.0009		PEMELIHARAAN/REHABILITASI GEDUNG KANTOR DAN BANGUNAN LAINNYA	20.757.500,00	9.800.000,00	-10.957.500,00	47,21	
7.01	7.01.1.03.0.00.08.0007	7.01.01.2.09.0009	5.1	BELANJA OPERASI	20.757.500,00	9.800.000,00	-10.957.500,00	47,21	
7.01	7.01.1.03.0.00.08.0007	7.01.01.2.09.0009	5.1.02	Belanja Barang dan Jasa	20.757.500,00	9.800.000,00	-10.957.500,00	47,21	
7.01	7.01.1.03.0.00.08.0007	7.1.03		PROGRAM PEMBERDAYAAN MASYARAKAT DESA DAN KELURAHAN	1.431.926.500,00	1.324.431.900,00	-107.494.600,00	92,49	
7.01	7.01.1.03.0.00.08.0007	7.01.03.2.02		KEGIATAN PEMBERDAYAAN KELURAHAN	881.926.500,00	774.431.900,00	-107.494.600,00	87,81	
7.01	7.01.1.03.0.00.08.0007	7.01.03.2.02.0002		PEMBANGUNAN SARANA DAN PRASARANA KELURAHAN	640.525.000,00	558.748.900,00	-81.776.100,00	87,23	

Dokumen ini ditandatangani secara elektronik menggunakan Sertifikat Elektronik yang diterbitkan oleh Balai Sertifikasi Elektronik (BSrE), Badan Siber dan Sandi Negara (BSSN)

KODE REKENING				URAIAN	JUMLAH (Rp)		BERTAMBAH / (BERKURANG)		DASAR HUKUM
					ANGGARAN SETELAH PERUBAHAN	REALISASI	(Rp)	(%)	
7.01	7.01.1.03.0.00.08.0007	7.01.03.2.02.0002	5.1	BELANJA OPERASI	225.185.000,00	223.846.850,00	-1.338.150,00	99,40	
7.01	7.01.1.03.0.00.08.0007	7.01.03.2.02.0002	5.1.02	Belanja Barang dan Jasa	225.185.000,00	223.846.850,00	-1.338.150,00	99,40	
7.01	7.01.1.03.0.00.08.0007	7.01.03.2.02.0002	5.2	BELANJA MODAL	415.340.000,00	334.902.050,00	-80.437.950,00	80,63	
7.01	7.01.1.03.0.00.08.0007	7.01.03.2.02.0002	5.2.03	Belanja Modal Gedung dan Bangunan	66.640.000,00	66.324.250,00	-315.750,00	99,52	
7.01	7.01.1.03.0.00.08.0007	7.01.03.2.02.0002	5.2.04	Belanja Modal Jalan, Jaringan, dan Irigasi	348.700.000,00	268.577.800,00	-80.122.200,00	77,02	
7.01	7.01.1.03.0.00.08.0007	7.01.03.2.02.0003		PEMBERDAYAAN MASYARAKAT DI KELURAHAN	241.401.500,00	215.683.000,00	-25.718.500,00	89,34	
7.01	7.01.1.03.0.00.08.0007	7.01.03.2.02.0003	5.1	BELANJA OPERASI	241.401.500,00	215.683.000,00	-25.718.500,00	89,34	
7.01	7.01.1.03.0.00.08.0007	7.01.03.2.02.0003	5.1.02	Belanja Barang dan Jasa	241.401.500,00	215.683.000,00	-25.718.500,00	89,34	
7.01	7.01.1.03.0.00.08.0007	7.01.03.2.03		PEMBERDAYAAN LEMBAGA KEMASYARAKATAN TINGKAT KECAMATAN	550.000.000,00	550.000.000,00	0,00	100,00	
7.01	7.01.1.03.0.00.08.0007	7.01.03.2.03.0001		PENYELENGGARAAN LEMBAGA KEMASYARAKATAN	550.000.000,00	550.000.000,00	0,00	100,00	
7.01	7.01.1.03.0.00.08.0007	7.01.03.2.03.0001	5.1	BELANJA OPERASI	550.000.000,00	550.000.000,00	0,00	100,00	
7.01	7.01.1.03.0.00.08.0007	7.01.03.2.03.0001	5.1.02	Belanja Barang dan Jasa	550.000.000,00	550.000.000,00	0,00	100,00	
7.01	7.01.1.03.0.00.08.0007	7.1.05		PROGRAM PENYELENGGARAAN URUSAN PEMERINTAHAN UMUM	10.000.000,00	9.875.000,00	-125.000,00	98,75	
7.01	7.01.1.03.0.00.08.0007	7.01.05.2.01		PENYELENGGARAAN URUSAN PEMERINTAHAN UMUM SESUAI PENUGASAN KEPALA DAERAH	10.000.000,00	9.875.000,00	-125.000,00	98,75	
7.01	7.01.1.03.0.00.08.0007	7.01.05.2.01.0004		PEMBINAAN KERUKUNAN ANTAR SUKU DAN INTRA SUKU, UMAT BERAGAMA, RAS, DAN GOLONGAN LAINNYA GUNA MEWUJUDKAN STABILITAS KEAMANAN LOKAL, REGIONAL, DAN NASIONAL	10.000.000,00	9.875.000,00	-125.000,00	98,75	
7.01	7.01.1.03.0.00.08.0007	7.01.05.2.01.0004	5.1	BELANJA OPERASI	10.000.000,00	9.875.000,00	-125.000,00	98,75	
7.01	7.01.1.03.0.00.08.0007	7.01.05.2.01.0004	5.1.02	Belanja Barang dan Jasa	10.000.000,00	9.875.000,00	-125.000,00	98,75	
				JUMLAH BELANJA	1.612.193.300,00	1.490.393.401,00	-121.799.899,00	92,44	
				SURPLUS / (DEFISIT)	-1.612.193.300,00	-1.490.393.401,00	121.799.899,00	92,44	
				SISA LEBIH PEMBIAYAAN ANGGARAN (SILPA)	-1.612.193.300,00	-1.490.393.401,00	121.799.899,00	92,44	

Dokumen ini ditandatangani secara elektronik menggunakan Sertifikat Elektronik yang diterbitkan oleh Balai Sertifikasi Elektronik (BSrE), Badan Siber dan Sandi Negara (BSSN)

Organisasi: Kelurahan Kuala Samboja

KODE REKENING				URAIAN	JUMLAH (Rp)		BERTAMBAH / (BERKURANG)		DASAR HUKUM
					ANGGARAN SETELAH PERUBAHAN	REALISASI	(Rp)	(%)	
7.01	7.01.1.03.0.00.08.0008		5	BELANJA DAERAH	2.010.564.730,00	1.887.886.324,00	-122.678.406,00	93,89	
7.01	7.01.1.03.0.00.08.0008	7.1.01		PROGRAM PENUNJANG URUSAN PEMERINTAHAN DAERAH KABUPATEN/KOTA	155.209.290,00	148.270.399,00	-6.938.891,00	95,52	
7.01	7.01.1.03.0.00.08.0008	7.01.01.2.06		ADMINISTRASI UMUM PERANGKAT DAERAH	100.112.540,00	98.398.400,00	-1.714.140,00	98,28	
7.01	7.01.1.03.0.00.08.0008	7.01.01.2.06.0001		PENYEDIAAN KOMPONEN INSTALASI LISTRIK/PENERANGAN BANGUNAN KANTOR	10.000.000,00	9.906.000,00	-94.000,00	99,06	
7.01	7.01.1.03.0.00.08.0008	7.01.01.2.06.0001	5.1	BELANJA OPERASI	10.000.000,00	9.906.000,00	-94.000,00	99,06	
7.01	7.01.1.03.0.00.08.0008	7.01.01.2.06.0001	5.1.02	Belanja Barang dan Jasa	10.000.000,00	9.906.000,00	-94.000,00	99,06	
7.01	7.01.1.03.0.00.08.0008	7.01.01.2.06.0002		PENYEDIAAN PERALATAN DAN PERLENGKAPAN KANTOR	9.663.790,00	9.530.400,00	-133.390,00	98,61	
7.01	7.01.1.03.0.00.08.0008	7.01.01.2.06.0002	5.1	BELANJA OPERASI	9.663.790,00	9.530.400,00	-133.390,00	98,61	
7.01	7.01.1.03.0.00.08.0008	7.01.01.2.06.0002	5.1.02	Belanja Barang dan Jasa	9.663.790,00	9.530.400,00	-133.390,00	98,61	
7.01	7.01.1.03.0.00.08.0008	7.01.01.2.06.0004		PENYEDIAAN BAHAN LOGISTIK KANTOR	4.240.000,00	4.232.000,00	-8.000,00	99,81	
7.01	7.01.1.03.0.00.08.0008	7.01.01.2.06.0004	5.1	BELANJA OPERASI	4.240.000,00	4.232.000,00	-8.000,00	99,81	
7.01	7.01.1.03.0.00.08.0008	7.01.01.2.06.0004	5.1.02	Belanja Barang dan Jasa	4.240.000,00	4.232.000,00	-8.000,00	99,81	
7.01	7.01.1.03.0.00.08.0008	7.01.01.2.06.0005		PENYEDIAAN BARANG CETAKAN DAN PENGGANDAAN	938.750,00	900.000,00	-38.750,00	95,87	
7.01	7.01.1.03.0.00.08.0008	7.01.01.2.06.0005	5.1	BELANJA OPERASI	938.750,00	900.000,00	-38.750,00	95,87	
7.01	7.01.1.03.0.00.08.0008	7.01.01.2.06.0005	5.1.02	Belanja Barang dan Jasa	938.750,00	900.000,00	-38.750,00	95,87	
7.01	7.01.1.03.0.00.08.0008	7.01.01.2.06.0009		PENYELENGGARAAN RAPAT KOORDINASI DAN KONSULTASI SKPD	75.270.000,00	73.830.000,00	-1.440.000,00	98,08	
7.01	7.01.1.03.0.00.08.0008	7.01.01.2.06.0009	5.1	BELANJA OPERASI	75.270.000,00	73.830.000,00	-1.440.000,00	98,08	
7.01	7.01.1.03.0.00.08.0008	7.01.01.2.06.0009	5.1.02	Belanja Barang dan Jasa	75.270.000,00	73.830.000,00	-1.440.000,00	98,08	
7.01	7.01.1.03.0.00.08.0008	7.01.01.2.07		PENGADAAN BARANG MILIK DAERAH PENUNJANG URUSAN PEMERINTAH DAERAH	28.414.000,00	24.199.999,00	-4.214.001,00	85,16	
7.01	7.01.1.03.0.00.08.0008	7.01.01.2.07.0006		PENGADAAN PERALATAN DAN MESIN LAINNYA	28.414.000,00	24.199.999,00	-4.214.001,00	85,16	
7.01	7.01.1.03.0.00.08.0008	7.01.01.2.07.0006	5.1	BELANJA OPERASI	1.830.000,00	0,00	-1.830.000,00	0,00	
7.01	7.01.1.03.0.00.08.0008	7.01.01.2.07.0006	5.1.02	Belanja Barang dan Jasa	1.830.000,00	0,00	-1.830.000,00	0,00	
7.01	7.01.1.03.0.00.08.0008	7.01.01.2.07.0006	5.2	BELANJA MODAL	26.584.000,00	24.199.999,00	-2.384.001,00	91,03	
7.01	7.01.1.03.0.00.08.0008	7.01.01.2.07.0006	5.2.02	Belanja Modal Peralatan dan Mesin	26.584.000,00	24.199.999,00	-2.384.001,00	91,03	
7.01	7.01.1.03.0.00.08.0008	7.01.01.2.08		PENYEDIAAN JASA PENUNJANG URUSAN PEMERINTAHAN DAERAH	10.470.000,00	10.459.000,00	-11.000,00	99,89	
7.01	7.01.1.03.0.00.08.0008	7.01.01.2.08.0001		PENYEDIAAN JASA SURAT MENYURAT	2.000.000,00	1.989.000,00	-11.000,00	99,45	
7.01	7.01.1.03.0.00.08.0008	7.01.01.2.08.0001	5.1	BELANJA OPERASI	2.000.000,00	1.989.000,00	-11.000,00	99,45	
7.01	7.01.1.03.0.00.08.0008	7.01.01.2.08.0001	5.1.02	Belanja Barang dan Jasa	2.000.000,00	1.989.000,00	-11.000,00	99,45	
7.01	7.01.1.03.0.00.08.0008	7.01.01.2.08.0004		PENYEDIAAN JASA PELAYANAN UMUM KANTOR	8.470.000,00	8.470.000,00	0,00	100,00	
7.01	7.01.1.03.0.00.08.0008	7.01.01.2.08.0004	5.1	BELANJA OPERASI	8.470.000,00	8.470.000,00	0,00	100,00	
7.01	7.01.1.03.0.00.08.0008	7.01.01.2.08.0004	5.1.02	Belanja Barang dan Jasa	8.470.000,00	8.470.000,00	0,00	100,00	
7.01	7.01.1.03.0.00.08.0008	7.01.01.2.09		PEMELIHARAAN BARANG MILIK DAERAH PENUNJANG URUSAN PEMERINTAHAN DAERAH	16.212.750,00	15.213.000,00	-999.750,00	93,83	
7.01	7.01.1.03.0.00.08.0008	7.01.01.2.09.0006		PEMELIHARAAN PERALATAN DAN MESIN LAINNYA	6.840.000,00	6.345.000,00	-495.000,00	92,76	
7.01	7.01.1.03.0.00.08.0008	7.01.01.2.09.0006	5.1	BELANJA OPERASI	6.840.000,00	6.345.000,00	-495.000,00	92,76	
7.01	7.01.1.03.0.00.08.0008	7.01.01.2.09.0006	5.1.02	Belanja Barang dan Jasa	6.840.000,00	6.345.000,00	-495.000,00	92,76	
7.01	7.01.1.03.0.00.08.0008	7.01.01.2.09.0009		PEMELIHARAAN/REHABILITASI GEDUNG KANTOR DAN BANGUNAN LAINNYA	9.372.750,00	8.868.000,00	-504.750,00	94,61	
7.01	7.01.1.03.0.00.08.0008	7.01.01.2.09.0009	5.1	BELANJA OPERASI	9.372.750,00	8.868.000,00	-504.750,00	94,61	
7.01	7.01.1.03.0.00.08.0008	7.01.01.2.09.0009	5.1.02	Belanja Barang dan Jasa	9.372.750,00	8.868.000,00	-504.750,00	94,61	
7.01	7.01.1.03.0.00.08.0008	7.1.03		PROGRAM PEMBERDAYAAN MASYARAKAT DESA DAN KELURAHAN	1.815.438.440,00	1.724.915.925,00	-90.522.515,00	95,01	
7.01	7.01.1.03.0.00.08.0008	7.01.03.2.02		KEGIATAN PEMBERDAYAAN KELURAHAN	815.438.440,00	724.915.925,00	-90.522.515,00	88,89	
7.01	7.01.1.03.0.00.08.0008	7.01.03.2.02.0002		PEMBANGUNAN SARANA DAN PRASARANA KELURAHAN	642.260.000,00	568.570.925,00	-73.689.075,00	88,52	

BerAKHLAK bangga melayani bangsa
Balai Sertifikasi Elektronik
Dokumen ini ditandatangani secara elektronik menggunakan Sertifikat Elektronik yang diterbitkan oleh Balai Sertifikasi Elektronik (BSrE), Badan Siber dan Sandi Negara (BSSN)

KODE REKENING				URAIAN	JUMLAH (Rp)		BERTAMBAH / (BERKURANG)		DASAR HUKUM
					ANGGARAN SETELAH PERUBAHAN	REALISASI	(Rp)	(%)	
7.01	7.01.1.03.0.00.08.0008	7.01.03.2.02.0002	5.1	BELANJA OPERASI	463.550.000,00	459.320.250,00	-4.229.750,00	99,08	
7.01	7.01.1.03.0.00.08.0008	7.01.03.2.02.0002	5.1.02	Belanja Barang dan Jasa	463.550.000,00	459.320.250,00	-4.229.750,00	99,08	
7.01	7.01.1.03.0.00.08.0008	7.01.03.2.02.0002	5.2	BELANJA MODAL	178.710.000,00	109.250.675,00	-69.459.325,00	61,13	
7.01	7.01.1.03.0.00.08.0008	7.01.03.2.02.0002	5.2.03	Belanja Modal Gedung dan Bangunan	78.710.000,00	9.498.825,00	-69.211.175,00	12,06	
7.01	7.01.1.03.0.00.08.0008	7.01.03.2.02.0002	5.2.04	Belanja Modal Jalan, Jaringan, dan Irigasi	100.000.000,00	99.751.850,00	-248.150,00	99,75	
7.01	7.01.1.03.0.00.08.0008	7.01.03.2.02.0003		PEMBERDAYAAN MASYARAKAT DI KELURAHAN	173.178.440,00	156.345.000,00	-16.833.440,00	90,27	
7.01	7.01.1.03.0.00.08.0008	7.01.03.2.02.0003	5.1	BELANJA OPERASI	173.178.440,00	156.345.000,00	-16.833.440,00	90,27	
7.01	7.01.1.03.0.00.08.0008	7.01.03.2.02.0003	5.1.02	Belanja Barang dan Jasa	173.178.440,00	156.345.000,00	-16.833.440,00	90,27	
7.01	7.01.1.03.0.00.08.0008	7.01.03.2.03		PEMBERDAYAAN LEMBAGA KEMASYARAKATAN TINGKAT KECAMATAN	1.000.000.000,00	1.000.000.000,00	0,00	100,00	
7.01	7.01.1.03.0.00.08.0008	7.01.03.2.03.0001		PENYELENGGARAAN LEMBAGA KEMASYARAKATAN	1.000.000.000,00	1.000.000.000,00	0,00	100,00	
7.01	7.01.1.03.0.00.08.0008	7.01.03.2.03.0001	5.1	BELANJA OPERASI	1.000.000.000,00	1.000.000.000,00	0,00	100,00	
7.01	7.01.1.03.0.00.08.0008	7.01.03.2.03.0001	5.1.02	Belanja Barang dan Jasa	1.000.000.000,00	1.000.000.000,00	0,00	100,00	
7.01	7.01.1.03.0.00.08.0008	7.1.05		PROGRAM PENYELENGGARAAN URUSAN PEMERINTAHAN UMUM	39.917.000,00	14.700.000,00	-25.217.000,00	36,82	
7.01	7.01.1.03.0.00.08.0008	7.01.05.2.01		PENYELENGGARAAN URUSAN PEMERINTAHAN UMUM SESUAI PENUGASAN KEPALA DAERAH	39.917.000,00	14.700.000,00	-25.217.000,00	36,82	
7.01	7.01.1.03.0.00.08.0008	7.01.05.2.01.0004		PEMBINAAN KERUKUNAN ANTAR SUKU DAN INTRA SUKU, UMAT BERAGAMA, RAS, DAN GOLONGAN LAINNYA GUNA MEWUJUDKAN STABILITAS KEAMANAN LOKAL, REGIONAL, DAN NASIONAL	39.917.000,00	14.700.000,00	-25.217.000,00	36,82	
7.01	7.01.1.03.0.00.08.0008	7.01.05.2.01.0004	5.1	BELANJA OPERASI	39.917.000,00	14.700.000,00	-25.217.000,00	36,82	
7.01	7.01.1.03.0.00.08.0008	7.01.05.2.01.0004	5.1.02	Belanja Barang dan Jasa	39.917.000,00	14.700.000,00	-25.217.000,00	36,82	
				JUMLAH BELANJA	2.010.564.730,00	1.887.886.324,00	-122.678.406,00	93,89	
				SURPLUS / (DEFISIT)	-2.010.564.730,00	-1.887.886.324,00	122.678.406,00	93,89	
				SISA LEBIH PEMBIAYAAN ANGGARAN (SILPA)	-2.010.564.730,00	-1.887.886.324,00	122.678.406,00	93,89	

BerAKHLAK bangga melayani bangsa
Balai Sertifikasi Elektronik
Dokumen ini ditandatangani secara elektronik menggunakan Sertifikat Elektronik yang diterbitkan oleh Balai Sertifikasi Elektronik (BSrE), Badan Siber dan Sandi Negara (BSSN)

Organisasi: Kelurahan Sanipah

KODE REKENING				URAIAN	JUMLAH (Rp)		BERTAMBAH / (BERKURANG)		DASAR HUKUM
					ANGGARAN SETELAH PERUBAHAN	REALISASI	(Rp)	(%)	
7.01	7.01.1.03.0.00.08.0009		5	BELANJA DAERAH	1.960.520.550,00	1.742.504.024,00	-218.016.526,00	88,87	
7.01	7.01.1.03.0.00.08.0009	7.1.01		PROGRAM PENUNJANG URUSAN PEMERINTAHAN DAERAH KABUPATEN/KOTA	179.327.550,00	135.596.499,00	-43.731.051,00	75,61	
7.01	7.01.1.03.0.00.08.0009	7.01.01.2.06		ADMINISTRASI UMUM PERANGKAT DAERAH	106.180.050,00	71.039.500,00	-35.140.550,00	66,90	
7.01	7.01.1.03.0.00.08.0009	7.01.01.2.06.0001		PENYEDIAAN KOMPONEN INSTALASI LISTRIK/PENERANGAN BANGUNAN KANTOR	13.000.000,00	10.403.500,00	-2.596.500,00	80,02	
7.01	7.01.1.03.0.00.08.0009	7.01.01.2.06.0001	5.1	BELANJA OPERASI	13.000.000,00	10.403.500,00	-2.596.500,00	80,02	
7.01	7.01.1.03.0.00.08.0009	7.01.01.2.06.0001	5.1.02	Belanja Barang dan Jasa	13.000.000,00	10.403.500,00	-2.596.500,00	80,02	
7.01	7.01.1.03.0.00.08.0009	7.01.01.2.06.0002		PENYEDIAAN PERALATAN DAN PERLENGKAPAN KANTOR	9.988.050,00	9.944.000,00	-44.050,00	99,55	
7.01	7.01.1.03.0.00.08.0009	7.01.01.2.06.0002	5.1	BELANJA OPERASI	9.988.050,00	9.944.000,00	-44.050,00	99,55	
7.01	7.01.1.03.0.00.08.0009	7.01.01.2.06.0002	5.1.02	Belanja Barang dan Jasa	9.988.050,00	9.944.000,00	-44.050,00	99,55	
7.01	7.01.1.03.0.00.08.0009	7.01.01.2.06.0004		PENYEDIAAN BAHAN LOGISTIK KANTOR	7.280.000,00	7.250.000,00	-30.000,00	99,58	
7.01	7.01.1.03.0.00.08.0009	7.01.01.2.06.0004	5.1	BELANJA OPERASI	7.280.000,00	7.250.000,00	-30.000,00	99,58	
7.01	7.01.1.03.0.00.08.0009	7.01.01.2.06.0004	5.1.02	Belanja Barang dan Jasa	7.280.000,00	7.250.000,00	-30.000,00	99,58	
7.01	7.01.1.03.0.00.08.0009	7.01.01.2.06.0005		PENYEDIAAN BARANG CETAKAN DAN PENGGANDAAN	1.712.000,00	1.712.000,00	0,00	100,00	
7.01	7.01.1.03.0.00.08.0009	7.01.01.2.06.0005	5.1	BELANJA OPERASI	1.712.000,00	1.712.000,00	0,00	100,00	
7.01	7.01.1.03.0.00.08.0009	7.01.01.2.06.0005	5.1.02	Belanja Barang dan Jasa	1.712.000,00	1.712.000,00	0,00	100,00	
7.01	7.01.1.03.0.00.08.0009	7.01.01.2.06.0009		PENYELENGGARAAN RAPAT KOORDINASI DAN KONSULTASI SKPD	74.200.000,00	41.730.000,00	-32.470.000,00	56,23	
7.01	7.01.1.03.0.00.08.0009	7.01.01.2.06.0009	5.1	BELANJA OPERASI	74.200.000,00	41.730.000,00	-32.470.000,00	56,23	
7.01	7.01.1.03.0.00.08.0009	7.01.01.2.06.0009	5.1.02	Belanja Barang dan Jasa	74.200.000,00	41.730.000,00	-32.470.000,00	56,23	
7.01	7.01.1.03.0.00.08.0009	7.01.01.2.07		PENGADAAN BARANG MILIK DAERAH PENUNJANG URUSAN PEMERINTAH DAERAH	36.090.000,00	27.699.999,00	-8.390.001,00	76,75	
7.01	7.01.1.03.0.00.08.0009	7.01.01.2.07.0006		PENGADAAN PERALATAN DAN MESIN LAINNYA	36.090.000,00	27.699.999,00	-8.390.001,00	76,75	
7.01	7.01.1.03.0.00.08.0009	7.01.01.2.07.0006	5.2	BELANJA MODAL	36.090.000,00	27.699.999,00	-8.390.001,00	76,75	
7.01	7.01.1.03.0.00.08.0009	7.01.01.2.07.0006	5.2.02	Belanja Modal Peralatan dan Mesin	36.090.000,00	27.699.999,00	-8.390.001,00	76,75	
7.01	7.01.1.03.0.00.08.0009	7.01.01.2.08		PENYEDIAAN JASA PENUNJANG URUSAN PEMERINTAHAN DAERAH	8.260.000,00	8.257.000,00	-3.000,00	99,96	
7.01	7.01.1.03.0.00.08.0009	7.01.01.2.08.0001		PENYEDIAAN JASA SURAT MENYURAT	2.200.000,00	2.197.000,00	-3.000,00	99,86	
7.01	7.01.1.03.0.00.08.0009	7.01.01.2.08.0001	5.1	BELANJA OPERASI	2.200.000,00	2.197.000,00	-3.000,00	99,86	
7.01	7.01.1.03.0.00.08.0009	7.01.01.2.08.0001	5.1.02	Belanja Barang dan Jasa	2.200.000,00	2.197.000,00	-3.000,00	99,86	
7.01	7.01.1.03.0.00.08.0009	7.01.01.2.08.0004		PENYEDIAAN JASA PELAYANAN UMUM KANTOR	6.060.000,00	6.060.000,00	0,00	100,00	
7.01	7.01.1.03.0.00.08.0009	7.01.01.2.08.0004	5.1	BELANJA OPERASI	6.060.000,00	6.060.000,00	0,00	100,00	
7.01	7.01.1.03.0.00.08.0009	7.01.01.2.08.0004	5.1.02	Belanja Barang dan Jasa	6.060.000,00	6.060.000,00	0,00	100,00	
7.01	7.01.1.03.0.00.08.0009	7.01.01.2.09		PEMELIHARAAN BARANG MILIK DAERAH PENUNJANG URUSAN PEMERINTAHAN DAERAH	28.797.500,00	28.600.000,00	-197.500,00	99,31	
7.01	7.01.1.03.0.00.08.0009	7.01.01.2.09.0006		PEMELIHARAAN PERALATAN DAN MESIN LAINNYA	6.700.000,00	6.600.000,00	-100.000,00	98,50	
7.01	7.01.1.03.0.00.08.0009	7.01.01.2.09.0006	5.1	BELANJA OPERASI	6.700.000,00	6.600.000,00	-100.000,00	98,50	
7.01	7.01.1.03.0.00.08.0009	7.01.01.2.09.0006	5.1.02	Belanja Barang dan Jasa	6.700.000,00	6.600.000,00	-100.000,00	98,50	
7.01	7.01.1.03.0.00.08.0009	7.01.01.2.09.0009		PEMELIHARAAN/REHABILITASI GEDUNG KANTOR DAN BANGUNAN LAINNYA	22.097.500,00	22.000.000,00	-97.500,00	99,55	
7.01	7.01.1.03.0.00.08.0009	7.01.01.2.09.0009	5.1	BELANJA OPERASI	22.097.500,00	22.000.000,00	-97.500,00	99,55	
7.01	7.01.1.03.0.00.08.0009	7.01.01.2.09.0009	5.1.02	Belanja Barang dan Jasa	22.097.500,00	22.000.000,00	-97.500,00	99,55	
7.01	7.01.1.03.0.00.08.0009	7.1.03		PROGRAM PEMBERDAYAAN MASYARAKAT DESA DAN KELURAHAN	1.771.193.000,00	1.597.032.525,00	-174.160.475,00	90,16	
7.01	7.01.1.03.0.00.08.0009	7.01.03.2.02		KEGIATAN PEMBERDAYAAN KELURAHAN	871.193.000,00	697.032.525,00	-174.160.475,00	80,00	
7.01	7.01.1.03.0.00.08.0009	7.01.03.2.02.0002		PEMBANGUNAN SARANA DAN PRASARANA KELURAHAN	639.990.000,00	638.309.525,00	-1.680.475,00	99,73	
7.01	7.01.1.03.0.00.08.0009	7.01.03.2.02.0002	5.1	BELANJA OPERASI	537.420.000,00	536.008.600,00	-1.411.400,00	99,73	

Dokumen ini ditandatangani secara elektronik menggunakan Sertifikat Elektronik yang diterbitkan oleh Balai Sertifikasi Elektronik (BSrE), Badan Siber dan Sandi Negara (BSSN)

KODE REKENING				URAIAN	JUMLAH (Rp)		BERTAMBAH / (BERKURANG)		DASAR HUKUM
					ANGGARAN SETELAH PERUBAHAN	REALISASI	(Rp)	(%)	
7.01	7.01.1.03.0.00.08.0009	7.01.03.2.02.0002	5.1.02	Belanja Barang dan Jasa	537.420.000,00	536.008.600,00	-1.411.400,00	99,73	
7.01	7.01.1.03.0.00.08.0009	7.01.03.2.02.0002	5.2	BELANJA MODAL	102.570.000,00	102.300.925,00	-269.075,00	99,73	
7.01	7.01.1.03.0.00.08.0009	7.01.03.2.02.0002	5.2.03	Belanja Modal Gedung dan Bangunan	102.570.000,00	102.300.925,00	-269.075,00	99,73	
7.01	7.01.1.03.0.00.08.0009	7.01.03.2.02.0003		PEMBERDAYAAN MASYARAKAT DI KELURAHAN	231.203.000,00	58.723.000,00	-172.480.000,00	25,39	
7.01	7.01.1.03.0.00.08.0009	7.01.03.2.02.0003	5.1	BELANJA OPERASI	231.203.000,00	58.723.000,00	-172.480.000,00	25,39	
7.01	7.01.1.03.0.00.08.0009	7.01.03.2.02.0003	5.1.02	Belanja Barang dan Jasa	231.203.000,00	58.723.000,00	-172.480.000,00	25,39	
7.01	7.01.1.03.0.00.08.0009	7.01.03.2.03		PEMBERDAYAAN LEMBAGA KEMASYARAKATAN TINGKAT KECAMATAN	900.000.000,00	900.000.000,00	0,00	100,00	
7.01	7.01.1.03.0.00.08.0009	7.01.03.2.03.0001		PENYELENGGARAAN LEMBAGA KEMASYARAKATAN	900.000.000,00	900.000.000,00	0,00	100,00	
7.01	7.01.1.03.0.00.08.0009	7.01.03.2.03.0001	5.1	BELANJA OPERASI	900.000.000,00	900.000.000,00	0,00	100,00	
7.01	7.01.1.03.0.00.08.0009	7.01.03.2.03.0001	5.1.02	Belanja Barang dan Jasa	900.000.000,00	900.000.000,00	0,00	100,00	
7.01	7.01.1.03.0.00.08.0009	7.1.05		PROGRAM PENYELENGGARAAN URUSAN PEMERINTAHAN UMUM	10.000.000,00	9.875.000,00	-125.000,00	98,75	
7.01	7.01.1.03.0.00.08.0009	7.01.05.2.01		PENYELENGGARAAN URUSAN PEMERINTAHAN UMUM SESUAI PENUGASAN KEPALA DAERAH	10.000.000,00	9.875.000,00	-125.000,00	98,75	
7.01	7.01.1.03.0.00.08.0009	7.01.05.2.01.0004		PEMBINAAN KERUKUNAN ANTAR SUKU DAN INTRA SUKU, UMAT BERAGAMA, RAS, DAN GOLONGAN LAINNYA GUNA MEWUJUDKAN STABILITAS KEAMANAN LOKAL, REGIONAL, DAN NASIONAL	10.000.000,00	9.875.000,00	-125.000,00	98,75	
7.01	7.01.1.03.0.00.08.0009	7.01.05.2.01.0004	5.1	BELANJA OPERASI	10.000.000,00	9.875.000,00	-125.000,00	98,75	
7.01	7.01.1.03.0.00.08.0009	7.01.05.2.01.0004	5.1.02	Belanja Barang dan Jasa	10.000.000,00	9.875.000,00	-125.000,00	98,75	
				JUMLAH BELANJA	1.960.520.550,00	1.742.504.024,00	-218.016.526,00	88,87	
				SURPLUS / (DEFISIT)	-1.960.520.550,00	-1.742.504.024,00	218.016.526,00	88,87	
				SISA LEBIH PEMBIAYAAN ANGGARAN (SILPA)	-1.960.520.550,00	-1.742.504.024,00	218.016.526,00	88,87	

Dokumen ini ditandatangani secara elektronik menggunakan Sertifikat Elektronik yang diterbitkan oleh Balai Sertifikasi Elektronik (BSrE), Badan Siber dan Sandi Negara (BSSN)

Organisasi: Kelurahan Muara Sembilang

KODE REKENING				URAIAN	JUMLAH (Rp)		BERTAMBAH / (BERKURANG)		DASAR HUKUM
					ANGGARAN SETELAH PERUBAHAN	REALISASI	(Rp)	(%)	
7.01	7.01.1.03.0.00.08.0010		5	BELANJA DAERAH	1.751.677.000,00	1.438.980.800,00	-312.696.200,00	82,14	
7.01	7.01.1.03.0.00.08.0010	7.1.01		PROGRAM PENUNJANG URUSAN PEMERINTAHAN DAERAH KABUPATEN/KOTA	146.377.000,00	145.320.000,00	-1.057.000,00	99,27	
7.01	7.01.1.03.0.00.08.0010	7.01.01.2.06		ADMINISTRASI UMUM PERANGKAT DAERAH	105.938.500,00	105.719.000,00	-219.500,00	99,79	
7.01	7.01.1.03.0.00.08.0010	7.01.01.2.06.0001		PENYEDIAAN KOMPONEN INSTALASI LISTRIK/PENERANGAN BANGUNAN KANTOR	14.817.000,00	14.800.000,00	-17.000,00	99,88	
7.01	7.01.1.03.0.00.08.0010	7.01.01.2.06.0001	5.1	BELANJA OPERASI	14.817.000,00	14.800.000,00	-17.000,00	99,88	
7.01	7.01.1.03.0.00.08.0010	7.01.01.2.06.0001	5.1.02	Belanja Barang dan Jasa	14.817.000,00	14.800.000,00	-17.000,00	99,88	
7.01	7.01.1.03.0.00.08.0010	7.01.01.2.06.0002		PENYEDIAAN PERALATAN DAN PERLENGKAPAN KANTOR	11.015.000,00	11.015.000,00	0,00	100,00	
7.01	7.01.1.03.0.00.08.0010	7.01.01.2.06.0002	5.1	BELANJA OPERASI	11.015.000,00	11.015.000,00	0,00	100,00	
7.01	7.01.1.03.0.00.08.0010	7.01.01.2.06.0002	5.1.02	Belanja Barang dan Jasa	11.015.000,00	11.015.000,00	0,00	100,00	
7.01	7.01.1.03.0.00.08.0010	7.01.01.2.06.0004		PENYEDIAAN BAHAN LOGISTIK KANTOR	17.906.500,00	17.704.000,00	-202.500,00	98,86	
7.01	7.01.1.03.0.00.08.0010	7.01.01.2.06.0004	5.1	BELANJA OPERASI	17.906.500,00	17.704.000,00	-202.500,00	98,86	
7.01	7.01.1.03.0.00.08.0010	7.01.01.2.06.0004	5.1.02	Belanja Barang dan Jasa	17.906.500,00	17.704.000,00	-202.500,00	98,86	
7.01	7.01.1.03.0.00.08.0010	7.01.01.2.06.0005		PENYEDIAAN BARANG CETAKAN DAN PENGGANDAAN	4.320.000,00	4.320.000,00	0,00	100,00	
7.01	7.01.1.03.0.00.08.0010	7.01.01.2.06.0005	5.1	BELANJA OPERASI	4.320.000,00	4.320.000,00	0,00	100,00	
7.01	7.01.1.03.0.00.08.0010	7.01.01.2.06.0005	5.1.02	Belanja Barang dan Jasa	4.320.000,00	4.320.000,00	0,00	100,00	
7.01	7.01.1.03.0.00.08.0010	7.01.01.2.06.0009		PENYELENGGARAAN RAPAT KOORDINASI DAN KONSULTASI SKPD	57.880.000,00	57.880.000,00	0,00	100,00	
7.01	7.01.1.03.0.00.08.0010	7.01.01.2.06.0009	5.1	BELANJA OPERASI	57.880.000,00	57.880.000,00	0,00	100,00	
7.01	7.01.1.03.0.00.08.0010	7.01.01.2.06.0009	5.1.02	Belanja Barang dan Jasa	57.880.000,00	57.880.000,00	0,00	100,00	
7.01	7.01.1.03.0.00.08.0010	7.01.01.2.07		PENGADAAN BARANG MILIK DAERAH PENUNJANG URUSAN PEMERINTAH DAERAH	1.721.000,00	1.721.000,00	0,00	100,00	
7.01	7.01.1.03.0.00.08.0010	7.01.01.2.07.0006		PENGADAAN PERALATAN DAN MESIN LAINNYA	1.721.000,00	1.721.000,00	0,00	100,00	
7.01	7.01.1.03.0.00.08.0010	7.01.01.2.07.0006	5.1	BELANJA OPERASI	1.721.000,00	1.721.000,00	0,00	100,00	
7.01	7.01.1.03.0.00.08.0010	7.01.01.2.07.0006	5.1.02	Belanja Barang dan Jasa	1.721.000,00	1.721.000,00	0,00	100,00	
7.01	7.01.1.03.0.00.08.0010	7.01.01.2.08		PENYEDIAAN JASA PENUNJANG URUSAN PEMERINTAHAN DAERAH	16.700.000,00	15.940.000,00	-760.000,00	95,44	
7.01	7.01.1.03.0.00.08.0010	7.01.01.2.08.0001		PENYEDIAAN JASA SURAT MENYURAT	4.300.000,00	3.840.000,00	-460.000,00	89,30	
7.01	7.01.1.03.0.00.08.0010	7.01.01.2.08.0001	5.1	BELANJA OPERASI	4.300.000,00	3.840.000,00	-460.000,00	89,30	
7.01	7.01.1.03.0.00.08.0010	7.01.01.2.08.0001	5.1.02	Belanja Barang dan Jasa	4.300.000,00	3.840.000,00	-460.000,00	89,30	
7.01	7.01.1.03.0.00.08.0010	7.01.01.2.08.0004		PENYEDIAAN JASA PELAYANAN UMUM KANTOR	12.400.000,00	12.100.000,00	-300.000,00	97,58	
7.01	7.01.1.03.0.00.08.0010	7.01.01.2.08.0004	5.1	BELANJA OPERASI	12.400.000,00	12.100.000,00	-300.000,00	97,58	
7.01	7.01.1.03.0.00.08.0010	7.01.01.2.08.0004	5.1.02	Belanja Barang dan Jasa	12.400.000,00	12.100.000,00	-300.000,00	97,58	
7.01	7.01.1.03.0.00.08.0010	7.01.01.2.09		PEMELIHARAAN BARANG MILIK DAERAH PENUNJANG URUSAN PEMERINTAHAN DAERAH	22.017.500,00	21.940.000,00	-77.500,00	99,64	
7.01	7.01.1.03.0.00.08.0010	7.01.01.2.09.0006		PEMELIHARAAN PERALATAN DAN MESIN LAINNYA	12.140.000,00	12.140.000,00	0,00	100,00	
7.01	7.01.1.03.0.00.08.0010	7.01.01.2.09.0006	5.1	BELANJA OPERASI	12.140.000,00	12.140.000,00	0,00	100,00	
7.01	7.01.1.03.0.00.08.0010	7.01.01.2.09.0006	5.1.02	Belanja Barang dan Jasa	12.140.000,00	12.140.000,00	0,00	100,00	
7.01	7.01.1.03.0.00.08.0010	7.01.01.2.09.0009		PEMELIHARAAN/REHABILITASI GEDUNG KANTOR DAN BANGUNAN LAINNYA	9.877.500,00	9.800.000,00	-77.500,00	99,21	
7.01	7.01.1.03.0.00.08.0010	7.01.01.2.09.0009	5.1	BELANJA OPERASI	9.877.500,00	9.800.000,00	-77.500,00	99,21	
7.01	7.01.1.03.0.00.08.0010	7.01.01.2.09.0009	5.1.02	Belanja Barang dan Jasa	9.877.500,00	9.800.000,00	-77.500,00	99,21	
7.01	7.01.1.03.0.00.08.0010	7.1.02		PROGRAM PENYELENGGARAAN PEMERINTAHAN DAN PELAYANAN PUBLIK	10.000.000,00	10.000.000,00	0,00	100,00	
7.01	7.01.1.03.0.00.08.0010	7.01.02.2.01		KOORDINASI PENYELENGGARAAN KEGIATAN PEMERINTAHAN DI TINGKAT KECAMATAN	10.000.000,00	10.000.000,00	0,00	100,00	
7.01	7.01.1.03.0.00.08.0010	7.01.02.2.01.0002		PENINGKATAN EFEKTIFITAS KEGIATAN PEMERINTAHAN DI TINGKAT KECAMATAN	10.000.000,00	10.000.000,00	0,00	100,00	

BerAKHLAK bangga melayani bangsa
Balai Sertifikasi Elektronik
Dokumen ini ditandatangani secara elektronik menggunakan Sertifikat Elektronik yang diterbitkan oleh Balai Sertifikasi Elektronik (BSrE), Badan Siber dan Sandi Negara (BSSN)

KODE REKENING				URAIAN	JUMLAH (Rp)		BERTAMBAH / (BERKURANG)		DASAR HUKUM
					ANGGARAN SETELAH PERUBAHAN	REALISASI	(Rp)	(%)	
7.01	7.01.1.03.0.00.08.0010	7.01.02.2.01.0002	5.1	BELANJA OPERASI	10.000.000,00	10.000.000,00	0,00	100,00	
7.01	7.01.1.03.0.00.08.0010	7.01.02.2.01.0002	5.1.02	Belanja Barang dan Jasa	10.000.000,00	10.000.000,00	0,00	100,00	
7.01	7.01.1.03.0.00.08.0010	7.1.03		PROGRAM PEMBERDAYAAN MASYARAKAT DESA DAN KELURAHAN	1.576.640.000,00	1.265.000.800,00	-311.639.200,00	80,23	
7.01	7.01.1.03.0.00.08.0010	7.01.03.2.02		KEGIATAN PEMBERDAYAAN KELURAHAN	876.640.000,00	565.000.800,00	-311.639.200,00	64,45	
7.01	7.01.1.03.0.00.08.0010	7.01.03.2.02.0002		PEMBANGUNAN SARANA DAN PRASARANA KELURAHAN	650.000.000,00	514.245.800,00	-135.754.200,00	79,11	
7.01	7.01.1.03.0.00.08.0010	7.01.03.2.02.0002	5.1	BELANJA OPERASI	19.100.000,00	16.100.000,00	-3.000.000,00	84,29	
7.01	7.01.1.03.0.00.08.0010	7.01.03.2.02.0002	5.1.02	Belanja Barang dan Jasa	19.100.000,00	16.100.000,00	-3.000.000,00	84,29	
7.01	7.01.1.03.0.00.08.0010	7.01.03.2.02.0002	5.2	BELANJA MODAL	630.900.000,00	498.145.800,00	-132.754.200,00	78,95	
7.01	7.01.1.03.0.00.08.0010	7.01.03.2.02.0002	5.2.03	Belanja Modal Gedung dan Bangunan	71.620.000,00	71.183.400,00	-436.600,00	99,39	
7.01	7.01.1.03.0.00.08.0010	7.01.03.2.02.0002	5.2.04	Belanja Modal Jalan, Jaringan, dan Irigasi	559.280.000,00	426.962.400,00	-132.317.600,00	76,34	
7.01	7.01.1.03.0.00.08.0010	7.01.03.2.02.0003		PEMBERDAYAAN MASYARAKAT DI KELURAHAN	226.640.000,00	50.755.000,00	-175.885.000,00	22,39	
7.01	7.01.1.03.0.00.08.0010	7.01.03.2.02.0003	5.1	BELANJA OPERASI	226.640.000,00	50.755.000,00	-175.885.000,00	22,39	
7.01	7.01.1.03.0.00.08.0010	7.01.03.2.02.0003	5.1.02	Belanja Barang dan Jasa	226.640.000,00	50.755.000,00	-175.885.000,00	22,39	
7.01	7.01.1.03.0.00.08.0010	7.01.03.2.03		PEMBERDAYAAN LEMBAGA KEMASYARAKATAN TINGKAT KECAMATAN	700.000.000,00	700.000.000,00	0,00	100,00	
7.01	7.01.1.03.0.00.08.0010	7.01.03.2.03.0001		PENYELENGGARAAN LEMBAGA KEMASYARAKATAN	700.000.000,00	700.000.000,00	0,00	100,00	
7.01	7.01.1.03.0.00.08.0010	7.01.03.2.03.0001	5.1	BELANJA OPERASI	700.000.000,00	700.000.000,00	0,00	100,00	
7.01	7.01.1.03.0.00.08.0010	7.01.03.2.03.0001	5.1.02	Belanja Barang dan Jasa	700.000.000,00	700.000.000,00	0,00	100,00	
7.01	7.01.1.03.0.00.08.0010	7.1.05		PROGRAM PENYELENGGARAAN URUSAN PEMERINTAHAN UMUM	18.660.000,00	18.660.000,00	0,00	100,00	
7.01	7.01.1.03.0.00.08.0010	7.01.05.2.01		PENYELENGGARAAN URUSAN PEMERINTAHAN UMUM SESUAI PENUGASAN KEPALA DAERAH	18.660.000,00	18.660.000,00	0,00	100,00	
7.01	7.01.1.03.0.00.08.0010	7.01.05.2.01.0004		PEMBINAAN KERUKUNAN ANTAR SUKU DAN INTRA SUKU, UMAT BERAGAMA, RAS, DAN GOLONGAN LAINNYA GUNA MEWUJUDKAN STABILITAS KEAMANAN LOKAL, REGIONAL, DAN NASIONAL	18.660.000,00	18.660.000,00	0,00	100,00	
7.01	7.01.1.03.0.00.08.0010	7.01.05.2.01.0004	5.1	BELANJA OPERASI	18.660.000,00	18.660.000,00	0,00	100,00	
7.01	7.01.1.03.0.00.08.0010	7.01.05.2.01.0004	5.1.02	Belanja Barang dan Jasa	18.660.000,00	18.660.000,00	0,00	100,00	
				JUMLAH BELANJA	1.751.677.000,00	1.438.980.800,00	-312.696.200,00	82,14	
				SURPLUS / (DEFISIT)	-1.751.677.000,00	-1.438.980.800,00	312.696.200,00	82,14	
				SISA LEBIH PEMBIAYAAN ANGGARAN (SILPA)	-1.751.677.000,00	-1.438.980.800,00	312.696.200,00	82,14	

Dokumen ini ditandatangani secara elektronik menggunakan Sertifikat Elektronik yang diterbitkan oleh Balai Sertifikasi Elektronik (BSrE), Badan Siber dan Sandi Negara (BSSN)

Organisasi: Kecamatan Sebulu

KODE REKENING				URAIAN	JUMLAH (Rp)		BERTAMBAH / (BERKURANG)		DASAR HUKUM
					ANGGARAN SETELAH PERUBAHAN	REALISASI	(Rp)	(%)	
7.01	7.01.1.03.0.00.09.0000		5	BELANJA DAERAH	36.894.183.805,00	33.017.193.709,00	-3.876.990.096,00	89,49	
7.01	7.01.1.03.0.00.09.0000	7.1.01		PROGRAM PENUNJANG URUSAN PEMERINTAHAN DAERAH KABUPATEN/KOTA	7.756.833.495,00	6.010.514.992,00	-1.746.318.503,00	77,48	
7.01	7.01.1.03.0.00.09.0000	7.01.01.2.01		PERENCANAAN, PENGANGGARAN, DAN EVALUASI KINERJA PERANGKAT DAERAH	261.461.921,00	173.518.949,00	-87.942.972,00	66,36	
7.01	7.01.1.03.0.00.09.0000	7.01.01.2.01.0001		PENYUSUNAN DOKUMEN PERENCANAAN PERANGKAT DAERAH	64.024.800,00	60.290.280,00	-3.734.520,00	94,16	
7.01	7.01.1.03.0.00.09.0000	7.01.01.2.01.0001	5.1	BELANJA OPERASI	64.024.800,00	60.290.280,00	-3.734.520,00	94,16	
7.01	7.01.1.03.0.00.09.0000	7.01.01.2.01.0001	5.1.02	Belanja Barang dan Jasa	64.024.800,00	60.290.280,00	-3.734.520,00	94,16	
7.01	7.01.1.03.0.00.09.0000	7.01.01.2.01.0002		KOORDINASI DAN PENYUSUNAN DOKUMEN RKA-SKPD	2.420.021,00	2.410.000,00	-10.021,00	99,58	
7.01	7.01.1.03.0.00.09.0000	7.01.01.2.01.0002	5.1	BELANJA OPERASI	2.420.021,00	2.410.000,00	-10.021,00	99,58	
7.01	7.01.1.03.0.00.09.0000	7.01.01.2.01.0002	5.1.02	Belanja Barang dan Jasa	2.420.021,00	2.410.000,00	-10.021,00	99,58	
7.01	7.01.1.03.0.00.09.0000	7.01.01.2.01.0003		KOORDINASI DAN PENYUSUNAN DOKUMEN PERUBAHAN RKA-SKPD	2.475.210,00	2.416.500,00	-58.710,00	97,62	
7.01	7.01.1.03.0.00.09.0000	7.01.01.2.01.0003	5.1	BELANJA OPERASI	2.475.210,00	2.416.500,00	-58.710,00	97,62	
7.01	7.01.1.03.0.00.09.0000	7.01.01.2.01.0003	5.1.02	Belanja Barang dan Jasa	2.475.210,00	2.416.500,00	-58.710,00	97,62	
7.01	7.01.1.03.0.00.09.0000	7.01.01.2.01.0006		KOORDINASI DAN PENYUSUNAN LAPORAN CAPAIAN KINERJA DAN IKHTISAR REALISASI KINERJA SKPD	34.267.840,00	23.827.300,00	-10.440.540,00	69,53	
7.01	7.01.1.03.0.00.09.0000	7.01.01.2.01.0006	5.1	BELANJA OPERASI	34.267.840,00	23.827.300,00	-10.440.540,00	69,53	
7.01	7.01.1.03.0.00.09.0000	7.01.01.2.01.0006	5.1.02	Belanja Barang dan Jasa	34.267.840,00	23.827.300,00	-10.440.540,00	69,53	
7.01	7.01.1.03.0.00.09.0000	7.01.01.2.01.0007		EVALUASI KINERJA PERANGKAT DAERAH	26.375.150,00	19.315.129,00	-7.060.021,00	73,23	
7.01	7.01.1.03.0.00.09.0000	7.01.01.2.01.0007	5.1	BELANJA OPERASI	26.375.150,00	19.315.129,00	-7.060.021,00	73,23	
7.01	7.01.1.03.0.00.09.0000	7.01.01.2.01.0007	5.1.02	Belanja Barang dan Jasa	26.375.150,00	19.315.129,00	-7.060.021,00	73,23	
7.01	7.01.1.03.0.00.09.0000	7.01.01.2.01.0009		PELAKSANAAN PENGUMPULAN DATA STATISTIK SEKTORAL DAERAH	119.505.500,00	58.129.740,00	-61.375.760,00	48,64	
7.01	7.01.1.03.0.00.09.0000	7.01.01.2.01.0009	5.1	BELANJA OPERASI	97.195.500,00	35.874.240,00	-61.321.260,00	36,90	
7.01	7.01.1.03.0.00.09.0000	7.01.01.2.01.0009	5.1.02	Belanja Barang dan Jasa	97.195.500,00	35.874.240,00	-61.321.260,00	36,90	
7.01	7.01.1.03.0.00.09.0000	7.01.01.2.01.0009	5.2	BELANJA MODAL	22.310.000,00	22.255.500,00	-54.500,00	99,75	
7.01	7.01.1.03.0.00.09.0000	7.01.01.2.01.0009	5.2.02	Belanja Modal Peralatan dan Mesin	22.310.000,00	22.255.500,00	-54.500,00	99,75	
7.01	7.01.1.03.0.00.09.0000	7.01.01.2.01.0010		PELAKSANAAN FORUM PERANGKAT DAERAH BERDASARKAN BIDANG URUSAN YANG DIAMPU DALAM RANGKA PENYUSUNAN DOKUMEN PERENCANAAN PERANGKAT DAERAH	12.393.400,00	7.130.000,00	-5.263.400,00	57,53	
7.01	7.01.1.03.0.00.09.0000	7.01.01.2.01.0010	5.1	BELANJA OPERASI	12.393.400,00	7.130.000,00	-5.263.400,00	57,53	
7.01	7.01.1.03.0.00.09.0000	7.01.01.2.01.0010	5.1.02	Belanja Barang dan Jasa	12.393.400,00	7.130.000,00	-5.263.400,00	57,53	
7.01	7.01.1.03.0.00.09.0000	7.01.01.2.02		ADMINISTRASI KEUANGAN PERANGKAT DAERAH	5.636.982.513,00	4.716.812.891,00	-920.169.622,00	83,67	
7.01	7.01.1.03.0.00.09.0000	7.01.01.2.02.0001		PENYEDIAAN GAJI DAN TUNJANGAN ASN	5.525.653.613,00	4.619.427.891,00	-906.225.722,00	83,59	
7.01	7.01.1.03.0.00.09.0000	7.01.01.2.02.0001	5.1	BELANJA OPERASI	5.525.653.613,00	4.619.427.891,00	-906.225.722,00	83,59	
7.01	7.01.1.03.0.00.09.0000	7.01.01.2.02.0001	5.1.01	Belanja Pegawai	5.525.653.613,00	4.619.427.891,00	-906.225.722,00	83,59	
7.01	7.01.1.03.0.00.09.0000	7.01.01.2.02.0005		KOORDINASI DAN PENYUSUNAN LAPORAN KEUANGAN AKHIR TAHUN SKPD	11.688.300,00	3.285.000,00	-8.403.300,00	28,10	
7.01	7.01.1.03.0.00.09.0000	7.01.01.2.02.0005	5.1	BELANJA OPERASI	11.688.300,00	3.285.000,00	-8.403.300,00	28,10	
7.01	7.01.1.03.0.00.09.0000	7.01.01.2.02.0005	5.1.02	Belanja Barang dan Jasa	11.688.300,00	3.285.000,00	-8.403.300,00	28,10	
7.01	7.01.1.03.0.00.09.0000	7.01.01.2.02.0007		KOORDINASI DAN PENYUSUNAN LAPORAN KEUANGAN BULANAN/ TRIWULANAN/ SEMESTERAN SKPD	87.240.000,00	87.240.000,00	0,00	100,00	
7.01	7.01.1.03.0.00.09.0000	7.01.01.2.02.0007	5.1	BELANJA OPERASI	87.240.000,00	87.240.000,00	0,00	100,00	
7.01	7.01.1.03.0.00.09.0000	7.01.01.2.02.0007	5.1.02	Belanja Barang dan Jasa	87.240.000,00	87.240.000,00	0,00	100,00	
7.01	7.01.1.03.0.00.09.0000	7.01.01.2.02.0008		PENYUSUNAN PELAPORAN DAN ANALISIS PROGNOSIS REALISASI ANGGARAN	12.400.600,00	6.860.000,00	-5.540.600,00	55,31	
7.01	7.01.1.03.0.00.09.0000	7.01.01.2.02.0008	5.1	BELANJA OPERASI	12.400.600,00	6.860.000,00	-5.540.600,00	55,31	
7.01	7.01.1.03.0.00.09.0000	7.01.01.2.02.0008	5.1.02	Belanja Barang dan Jasa	12.400.600,00	6.860.000,00	-5.540.600,00	55,31	
7.01	7.01.1.03.0.00.09.0000	7.01.01.2.03		ADMINISTRASI BARANG MILIK DAERAH PADA PERANGKAT DAERAH	80.471.600,00	60.696.956,00	-19.774.644,00	75,42	
7.01	7.01.1.03.0.00.09.0000	7.01.01.2.03.0002		PENGAMANAN BARANG MILIK DAERAH SKPD	59.881.600,00	41.496.956,00	-18.384.644,00	69,29	
7.01	7.01.1.03.0.00.09.0000	7.01.01.2.03.0002	5.1	BELANJA OPERASI	59.881.600,00	41.496.956,00	-18.384.644,00	69,29	

BerAKHLAK bangga melayani bangsa
Balai Sertifikasi Elektronik
Dokumen ini ditandatangani secara elektronik menggunakan Sertifikat Elektronik yang diterbitkan oleh Balai Sertifikasi Elektronik (BSrE), Badan Siber dan Sandi Negara (BSSN)

KODE REKENING				URAIAN	JUMLAH (Rp)		BERTAMBAH / (BERKURANG)		DASAR HUKUM
					ANGGARAN SETELAH PERUBAHAN	REALISASI	(Rp)	(%)	
7.01	7.01.1.03.0.00.09.0000	7.01.01.2.03.0002	5.1.02	Belanja Barang dan Jasa	59.881.600,00	41.496.956,00	-18.384.644,00	69,29	
7.01	7.01.1.03.0.00.09.0000	7.01.01.2.03.0005		REKONSILIASI DAN PENYUSUNAN LAPORAN BARANG MILIK DAERAH PADA SKPD	20.590.000,00	19.200.000,00	-1.390.000,00	93,24	
7.01	7.01.1.03.0.00.09.0000	7.01.01.2.03.0005	5.1	BELANJA OPERASI	20.590.000,00	19.200.000,00	-1.390.000,00	93,24	
7.01	7.01.1.03.0.00.09.0000	7.01.01.2.03.0005	5.1.02	Belanja Barang dan Jasa	20.590.000,00	19.200.000,00	-1.390.000,00	93,24	
7.01	7.01.1.03.0.00.09.0000	7.01.01.2.05		ADMINISTRASI KEPEGAWAIAN PERANGKAT DAERAH	10.000.000,00	10.000.000,00	0,00	100,00	
7.01	7.01.1.03.0.00.09.0000	7.01.01.2.05.0011		BIMBINGAN TEKNIS IMPLEMENTASI PERATURAN PERUNDANG-UNDANGAN	10.000.000,00	10.000.000,00	0,00	100,00	
7.01	7.01.1.03.0.00.09.0000	7.01.01.2.05.0011	5.1	BELANJA OPERASI	10.000.000,00	10.000.000,00	0,00	100,00	
7.01	7.01.1.03.0.00.09.0000	7.01.01.2.05.0011	5.1.02	Belanja Barang dan Jasa	10.000.000,00	10.000.000,00	0,00	100,00	
7.01	7.01.1.03.0.00.09.0000	7.01.01.2.06		ADMINISTRASI UMUM PERANGKAT DAERAH	207.318.859,00	202.129.630,00	-5.189.229,00	97,49	
7.01	7.01.1.03.0.00.09.0000	7.01.01.2.06.0002		PENYEDIAAN PERALATAN DAN PERLENGKAPAN KANTOR	73.646.259,00	72.410.350,00	-1.235.909,00	98,32	
7.01	7.01.1.03.0.00.09.0000	7.01.01.2.06.0002	5.1	BELANJA OPERASI	73.646.259,00	72.410.350,00	-1.235.909,00	98,32	
7.01	7.01.1.03.0.00.09.0000	7.01.01.2.06.0002	5.1.02	Belanja Barang dan Jasa	73.646.259,00	72.410.350,00	-1.235.909,00	98,32	
7.01	7.01.1.03.0.00.09.0000	7.01.01.2.06.0004		PENYEDIAAN BAHAN LOGISTIK KANTOR	17.700.000,00	17.077.000,00	-623.000,00	96,48	
7.01	7.01.1.03.0.00.09.0000	7.01.01.2.06.0004	5.1	BELANJA OPERASI	17.700.000,00	17.077.000,00	-623.000,00	96,48	
7.01	7.01.1.03.0.00.09.0000	7.01.01.2.06.0004	5.1.02	Belanja Barang dan Jasa	17.700.000,00	17.077.000,00	-623.000,00	96,48	
7.01	7.01.1.03.0.00.09.0000	7.01.01.2.06.0005		PENYEDIAAN BARANG CETAKAN DAN PENGGANDAAN	4.824.800,00	4.730.000,00	-94.800,00	98,03	
7.01	7.01.1.03.0.00.09.0000	7.01.01.2.06.0005	5.1	BELANJA OPERASI	4.824.800,00	4.730.000,00	-94.800,00	98,03	
7.01	7.01.1.03.0.00.09.0000	7.01.01.2.06.0005	5.1.02	Belanja Barang dan Jasa	4.824.800,00	4.730.000,00	-94.800,00	98,03	
7.01	7.01.1.03.0.00.09.0000	7.01.01.2.06.0009		PENYELENGGARAAN RAPAT KOORDINASI DAN KONSULTASI SKPD	103.773.000,00	102.130.280,00	-1.642.720,00	98,41	
7.01	7.01.1.03.0.00.09.0000	7.01.01.2.06.0009	5.1	BELANJA OPERASI	103.773.000,00	102.130.280,00	-1.642.720,00	98,41	
7.01	7.01.1.03.0.00.09.0000	7.01.01.2.06.0009	5.1.02	Belanja Barang dan Jasa	103.773.000,00	102.130.280,00	-1.642.720,00	98,41	
7.01	7.01.1.03.0.00.09.0000	7.01.01.2.06.0010		PENATAUSAHAAN ARSIP DINAMIS PADA SKPD	7.374.800,00	5.782.000,00	-1.592.800,00	78,40	
7.01	7.01.1.03.0.00.09.0000	7.01.01.2.06.0010	5.1	BELANJA OPERASI	7.374.800,00	5.782.000,00	-1.592.800,00	78,40	
7.01	7.01.1.03.0.00.09.0000	7.01.01.2.06.0010	5.1.02	Belanja Barang dan Jasa	7.374.800,00	5.782.000,00	-1.592.800,00	78,40	
7.01	7.01.1.03.0.00.09.0000	7.01.01.2.07		PENGADAAN BARANG MILIK DAERAH PENUNJANG URUSAN PEMERINTAH DAERAH	771.073.388,00	147.766.003,00	-623.307.385,00	19,16	
7.01	7.01.1.03.0.00.09.0000	7.01.01.2.07.0001		PENGADAAN KENDARAAN PERORANGAN DINAS ATAU KENDARAAN DINAS JABATAN	196.005.000,00	114.000.003,00	-82.004.997,00	58,16	
7.01	7.01.1.03.0.00.09.0000	7.01.01.2.07.0001	5.1	BELANJA OPERASI	1.210.000,00	1.210.000,00	0,00	100,00	
7.01	7.01.1.03.0.00.09.0000	7.01.01.2.07.0001	5.1.02	Belanja Barang dan Jasa	1.210.000,00	1.210.000,00	0,00	100,00	
7.01	7.01.1.03.0.00.09.0000	7.01.01.2.07.0001	5.2	BELANJA MODAL	194.795.000,00	112.790.003,00	-82.004.997,00	57,90	
7.01	7.01.1.03.0.00.09.0000	7.01.01.2.07.0001	5.2.02	Belanja Modal Peralatan dan Mesin	194.795.000,00	112.790.003,00	-82.004.997,00	57,90	
7.01	7.01.1.03.0.00.09.0000	7.01.01.2.07.0005		PENGADAAN MEBEL	35.068.388,00	33.766.000,00	-1.302.388,00	96,28	
7.01	7.01.1.03.0.00.09.0000	7.01.01.2.07.0005	5.1	BELANJA OPERASI	2.020.000,00	2.020.000,00	0,00	100,00	
7.01	7.01.1.03.0.00.09.0000	7.01.01.2.07.0005	5.1.02	Belanja Barang dan Jasa	2.020.000,00	2.020.000,00	0,00	100,00	
7.01	7.01.1.03.0.00.09.0000	7.01.01.2.07.0005	5.2	BELANJA MODAL	33.048.388,00	31.746.000,00	-1.302.388,00	96,05	
7.01	7.01.1.03.0.00.09.0000	7.01.01.2.07.0005	5.2.02	Belanja Modal Peralatan dan Mesin	33.048.388,00	31.746.000,00	-1.302.388,00	96,05	
7.01	7.01.1.03.0.00.09.0000	7.01.01.2.07.0009		PENGADAAN GEDUNG KANTOR ATAU BANGUNAN LAINNYA	540.000.000,00	0,00	-540.000.000,00	0,00	
7.01	7.01.1.03.0.00.09.0000	7.01.01.2.07.0009	5.1	BELANJA OPERASI	4.230.000,00	0,00	-4.230.000,00	0,00	
7.01	7.01.1.03.0.00.09.0000	7.01.01.2.07.0009	5.1.02	Belanja Barang dan Jasa	4.230.000,00	0,00	-4.230.000,00	0,00	
7.01	7.01.1.03.0.00.09.0000	7.01.01.2.07.0009	5.2	BELANJA MODAL	535.770.000,00	0,00	-535.770.000,00	0,00	
7.01	7.01.1.03.0.00.09.0000	7.01.01.2.07.0009	5.2.03	Belanja Modal Gedung dan Bangunan	535.770.000,00	0,00	-535.770.000,00	0,00	
7.01	7.01.1.03.0.00.09.0000	7.01.01.2.08		PENYEDIAAN JASA PENUNJANG URUSAN PEMERINTAHAN DAERAH	643.305.214,00	566.348.914,00	-76.956.300,00	88,03	
7.01	7.01.1.03.0.00.09.0000	7.01.01.2.08.0001		PENYEDIAAN JASA SURAT MENYURAT	2.200.000,00	2.197.000,00	-3.000,00	99,86	
7.01	7.01.1.03.0.00.09.0000	7.01.01.2.08.0001	5.1	BELANJA OPERASI	2.200.000,00	2.197.000,00	-3.000,00	99,86	
7.01	7.01.1.03.0.00.09.0000	7.01.01.2.08.0001	5.1.02	Belanja Barang dan Jasa	2.200.000,00	2.197.000,00	-3.000,00	99,86	
7.01	7.01.1.03.0.00.09.0000	7.01.01.2.08.0002		PENYEDIAAN JASA KOMUNIKASI, SUMBER DAYA AIR DAN LISTRIK	501.795.010,00	445.639.284,00	-56.155.726,00	88,80	
7.01	7.01.1.03.0.00.09.0000	7.01.01.2.08.0002	5.1	BELANJA OPERASI	501.795.010,00	445.639.284,00	-56.155.726,00	88,80	
7.01	7.01.1.03.0.00.09.0000	7.01.01.2.08.0002	5.1.02	Belanja Barang dan Jasa	501.795.010,00	445.639.284,00	-56.155.726,00	88,80	
7.01	7.01.1.03.0.00.09.0000	7.01.01.2.08.0003		PENYEDIAAN JASA PERALATAN DAN PERLENGKAPAN KANTOR	5.000.000,00	4.950.000,00	-50.000,00	99,00	
7.01	7.01.1.03.0.00.09.0000	7.01.01.2.08.0003	5.1	BELANJA OPERASI	5.000.000,00	4.950.000,00	-50.000,00	99,00	
7.01	7.01.1.03.0.00.09.0000	7.01.01.2.08.0003	5.1.02	Belanja Barang dan Jasa	5.000.000,00	4.950.000,00	-50.000,00	99,00	
7.01	7.01.1.03.0.00.09.0000	7.01.01.2.08.0004		PENYEDIAAN JASA PELAYANAN UMUM KANTOR	134.310.204,00	113.562.630,00	-20.747.574,00	84,55	
7.01	7.01.1.03.0.00.09.0000	7.01.01.2.08.0004	5.1	BELANJA OPERASI	134.310.204,00	113.562.630,00	-20.747.574,00	84,55	
7.01	7.01.1.03.0.00.09.0000	7.01.01.2.08.0004	5.1.02	Belanja Barang dan Jasa	134.310.204,00	113.562.630,00	-20.747.574,00	84,55	
7.01	7.01.1.03.0.00.09.0000	7.01.01.2.09		PEMELIHARAAN BARANG MILIK DAERAH PENUNJANG URUSAN PEMERINTAHAN DAERAH	146.220.000,00	133.241.649,00	-12.978.351,00	91,12	

Dokumen ini ditandatangani secara elektronik menggunakan Sertifikat Elektronik yang diterbitkan oleh Balai Sertifikasi Elektronik (BSrE), Badan Siber dan Sandi Negara (BSSN)

KODE REKENING				URAIAN	JUMLAH (Rp)		BERTAMBAH / (BERKURANG)		DASAR HUKUM
					ANGGARAN SETELAH PERUBAHAN	REALISASI	(Rp)	(%)	
7.01	7.01.1.03.0.00.09.0000	7.01.01.2.09.0002		PENYEDIAAN JASA PEMELIHARAAN, BIAYA PEMELIHARAAN, PAJAK DAN PERIZINAN KENDARAAN DINAS OPERASIONAL ATAU LAPANGAN	132.700.000,00	119.851.649,00	-12.848.351,00	90,31	
7.01	7.01.1.03.0.00.09.0000	7.01.01.2.09.0002	5.1	BELANJA OPERASI	132.700.000,00	119.851.649,00	-12.848.351,00	90,31	
7.01	7.01.1.03.0.00.09.0000	7.01.01.2.09.0002	5.1.02	Belanja Barang dan Jasa	132.700.000,00	119.851.649,00	-12.848.351,00	90,31	
7.01	7.01.1.03.0.00.09.0000	7.01.01.2.09.0006		PEMELIHARAAN PERALATAN DAN MESIN LAINNYA	13.520.000,00	13.390.000,00	-130.000,00	99,03	
7.01	7.01.1.03.0.00.09.0000	7.01.01.2.09.0006	5.1	BELANJA OPERASI	13.520.000,00	13.390.000,00	-130.000,00	99,03	
7.01	7.01.1.03.0.00.09.0000	7.01.01.2.09.0006	5.1.02	Belanja Barang dan Jasa	13.520.000,00	13.390.000,00	-130.000,00	99,03	
7.01	7.01.1.03.0.00.09.0000	7.1.02		PROGRAM PENYELENGGARAAN PEMERINTAHAN DAN PELAYANAN PUBLIK	28.187.751.040,00	26.083.715.183,00	-2.104.035.857,00	92,53	
7.01	7.01.1.03.0.00.09.0000	7.01.02.2.01		KOORDINASI PENYELENGGARAAN KEGIATAN PEMERINTAHAN DI TINGKAT KECAMATAN	339.075.500,00	331.145.021,00	-7.930.479,00	97,66	
7.01	7.01.1.03.0.00.09.0000	7.01.02.2.01.0001		KOORDINASI/SINERGI PERENCANAAN DAN PELAKSANAAN KEGIATAN PEMERINTAHAN DENGAN PERANGKAT DAERAH DAN INSTANSI VERTIKAL TERKAIT	112.706.000,00	105.109.118,00	-7.596.882,00	93,25	
7.01	7.01.1.03.0.00.09.0000	7.01.02.2.01.0001	5.1	BELANJA OPERASI	112.706.000,00	105.109.118,00	-7.596.882,00	93,25	
7.01	7.01.1.03.0.00.09.0000	7.01.02.2.01.0001	5.1.02	Belanja Barang dan Jasa	112.706.000,00	105.109.118,00	-7.596.882,00	93,25	
7.01	7.01.1.03.0.00.09.0000	7.01.02.2.01.0002		PENINGKATAN EFEKTIFITAS KEGIATAN PEMERINTAHAN DI TINGKAT KECAMATAN	226.369.500,00	226.035.903,00	-333.597,00	99,85	
7.01	7.01.1.03.0.00.09.0000	7.01.02.2.01.0002	5.1	BELANJA OPERASI	226.369.500,00	226.035.903,00	-333.597,00	99,85	
7.01	7.01.1.03.0.00.09.0000	7.01.02.2.01.0002	5.1.02	Belanja Barang dan Jasa	226.369.500,00	226.035.903,00	-333.597,00	99,85	
7.01	7.01.1.03.0.00.09.0000	7.01.02.2.02		PENYELENGGARAAN URUSAN PEMERINTAHAN YANG TIDAK DILAKSANAKAN OLEH UNIT KERJA PERANGKAT DAERAH YANG ADA DI KECAMATAN	60.407.300,00	58.854.970,00	-1.552.330,00	97,43	
7.01	7.01.1.03.0.00.09.0000	7.01.02.2.02.0003		PENINGKATAN EFEKTIFITAS PELAKSANAAN PELAYANAN KEPADA MASYARAKAT DI WILAYAH KECAMATAN	60.407.300,00	58.854.970,00	-1.552.330,00	97,43	
7.01	7.01.1.03.0.00.09.0000	7.01.02.2.02.0003	5.1	BELANJA OPERASI	60.407.300,00	58.854.970,00	-1.552.330,00	97,43	
7.01	7.01.1.03.0.00.09.0000	7.01.02.2.02.0003	5.1.02	Belanja Barang dan Jasa	60.407.300,00	58.854.970,00	-1.552.330,00	97,43	
7.01	7.01.1.03.0.00.09.0000	7.01.02.2.04		PELAKSANAAN URUSAN PEMERINTAHAN YANG DILIMPAHKAN KEPADA CAMAT	27.788.268.240,00	25.693.715.192,00	-2.094.553.048,00	92,46	
7.01	7.01.1.03.0.00.09.0000	7.01.02.2.04.0002		PELAKSANAAN URUSAN PEMERINTAHAN YANG TERKAIT DENGAN NONPERIZINAN	557.713.624,00	516.699.322,00	-41.014.302,00	92,64	
7.01	7.01.1.03.0.00.09.0000	7.01.02.2.04.0002	5.1	BELANJA OPERASI	520.413.624,00	510.699.322,00	-9.714.302,00	98,13	
7.01	7.01.1.03.0.00.09.0000	7.01.02.2.04.0002	5.1.02	Belanja Barang dan Jasa	520.413.624,00	510.699.322,00	-9.714.302,00	98,13	
7.01	7.01.1.03.0.00.09.0000	7.01.02.2.04.0002	5.2	BELANJA MODAL	37.300.000,00	6.000.000,00	-31.300.000,00	16,08	
7.01	7.01.1.03.0.00.09.0000	7.01.02.2.04.0002	5.2.02	Belanja Modal Peralatan dan Mesin	37.300.000,00	6.000.000,00	-31.300.000,00	16,08	
7.01	7.01.1.03.0.00.09.0000	7.01.02.2.04.0003		PELAKSANAAN URUSAN PEMERINTAHAN YANG TERKAIT DENGAN KEWENANGAN LAIN YANG DILIMPAHKAN	27.230.554.616,00	25.177.015.870,00	-2.053.538.746,00	92,45	
7.01	7.01.1.03.0.00.09.0000	7.01.02.2.04.0003	5.1	BELANJA OPERASI	26.815.122.552,00	24.891.684.014,00	-1.923.438.538,00	92,82	
7.01	7.01.1.03.0.00.09.0000	7.01.02.2.04.0003	5.1.02	Belanja Barang dan Jasa	26.815.122.552,00	24.891.684.014,00	-1.923.438.538,00	92,82	
7.01	7.01.1.03.0.00.09.0000	7.01.02.2.04.0003	5.2	BELANJA MODAL	415.432.064,00	285.331.856,00	-130.100.208,00	68,68	
7.01	7.01.1.03.0.00.09.0000	7.01.02.2.04.0003	5.2.02	Belanja Modal Peralatan dan Mesin	117.957.648,00	0,00	-117.957.648,00	0,00	
7.01	7.01.1.03.0.00.09.0000	7.01.02.2.04.0003	5.2.03	Belanja Modal Gedung dan Bangunan	297.474.416,00	285.331.856,00	-12.142.560,00	95,91	
7.01	7.01.1.03.0.00.09.0000	7.1.03		PROGRAM PEMBERDAYAAN MASYARAKAT DESA DAN KELURAHAN	524.069.150,00	508.941.654,00	-15.127.496,00	97,11	
7.01	7.01.1.03.0.00.09.0000	7.01.03.2.01		KOORDINASI KEGIATAN PEMBERDAYAAN DESA	155.152.950,00	145.778.169,00	-9.374.781,00	93,95	
7.01	7.01.1.03.0.00.09.0000	7.01.03.2.01.0001		PENINGKATAN PARTISIPASI MASYARAKAT DALAM FORUM MUSYAWARAH PERENCANAAN PEMBANGUNAN DI DESA	125.531.950,00	121.948.169,00	-3.583.781,00	97,14	
7.01	7.01.1.03.0.00.09.0000	7.01.03.2.01.0001	5.1	BELANJA OPERASI	125.531.950,00	121.948.169,00	-3.583.781,00	97,14	
7.01	7.01.1.03.0.00.09.0000	7.01.03.2.01.0001	5.1.02	Belanja Barang dan Jasa	125.531.950,00	121.948.169,00	-3.583.781,00	97,14	
7.01	7.01.1.03.0.00.09.0000	7.01.03.2.01.0003		PENINGKATAN EFEKTIFITAS KEGIATAN PEMBERDAYAAN MASYARAKAT DI WILAYAH KECAMATAN	29.621.000,00	23.830.000,00	-5.791.000,00	80,44	
7.01	7.01.1.03.0.00.09.0000	7.01.03.2.01.0003	5.1	BELANJA OPERASI	29.621.000,00	23.830.000,00	-5.791.000,00	80,44	
7.01	7.01.1.03.0.00.09.0000	7.01.03.2.01.0003	5.1.02	Belanja Barang dan Jasa	29.621.000,00	23.830.000,00	-5.791.000,00	80,44	
7.01	7.01.1.03.0.00.09.0000	7.01.03.2.03		PEMBERDAYAAN LEMBAGA KEMASYARAKATAN TINGKAT KECAMATAN	368.916.200,00	363.163.485,00	-5.752.715,00	98,44	
7.01	7.01.1.03.0.00.09.0000	7.01.03.2.03.0001		PENYELENGGARAAN LEMBAGA KEMASYARAKATAN	368.916.200,00	363.163.485,00	-5.752.715,00	98,44	
7.01	7.01.1.03.0.00.09.0000	7.01.03.2.03.0001	5.1	BELANJA OPERASI	368.916.200,00	363.163.485,00	-5.752.715,00	98,44	
7.01	7.01.1.03.0.00.09.0000	7.01.03.2.03.0001	5.1.02	Belanja Barang dan Jasa	368.916.200,00	363.163.485,00	-5.752.715,00	98,44	
7.01	7.01.1.03.0.00.09.0000	7.1.04		PROGRAM KOORDINASI KETENTRAMAN DAN KETERTIBAN UMUM	101.901.920,00	93.250.300,00	-8.651.620,00	91,50	
7.01	7.01.1.03.0.00.09.0000	7.01.04.2.01		KOORDINASI UPAYA PENYELENGGARAAN KETENTERAMAN DAN KETERTIBAN UMUM	101.901.920,00	93.250.300,00	-8.651.620,00	91,50	
7.01	7.01.1.03.0.00.09.0000	7.01.04.2.01.0002		HARMONISASI HUBUNGAN DENGAN TOKOH AGAMA DAN TOKOH MASYARAKAT	101.901.920,00	93.250.300,00	-8.651.620,00	91,50	
7.01	7.01.1.03.0.00.09.0000	7.01.04.2.01.0002	5.1	BELANJA OPERASI	101.901.920,00	93.250.300,00	-8.651.620,00	91,50	
7.01	7.01.1.03.0.00.09.0000	7.01.04.2.01.0002	5.1.02	Belanja Barang dan Jasa	101.901.920,00	93.250.300,00	-8.651.620,00	91,50	
7.01	7.01.1.03.0.00.09.0000	7.1.05		PROGRAM PENYELENGGARAAN URUSAN PEMERINTAHAN UMUM	323.628.200,00	320.771.580,00	-2.856.620,00	99,11	

BerAKHLAK bangga melayani bangsa
Balai Sertifikasi Elektronik
Dokumen ini ditandatangani secara elektronik menggunakan Sertifikat Elektronik yang diterbitkan oleh Balai Sertifikasi Elektronik (BSrE), Badan Siber dan Sandi Negara (BSSN)

KODE REKENING				URAIAN	JUMLAH (Rp)		BERTAMBAH / (BERKURANG)		DASAR HUKUM
					ANGGARAN SETELAH PERUBAHAN	REALISASI	(Rp)	(%)	
7.01	7.01.1.03.0.00.09.0000	7.01.05.2.01		PENYELENGGARAAN URUSAN PEMERINTAHAN UMUM SESUAI PENUGASAN KEPALA DAERAH	323.628.200,00	320.771.580,00	-2.856.620,00	99,11	
7.01	7.01.1.03.0.00.09.0000	7.01.05.2.01.0004		PEMBINAAN KERUKUNAN ANTAR SUKU DAN INTRA SUKU, UMAT BERAGAMA, RAS, DAN GOLONGAN LAINNYA GUNA MEWUJUDKAN STABILITAS KEAMANAN LOKAL, REGIONAL, DAN NASIONAL	323.628.200,00	320.771.580,00	-2.856.620,00	99,11	
7.01	7.01.1.03.0.00.09.0000	7.01.05.2.01.0004	5.1	BELANJA OPERASI	323.628.200,00	320.771.580,00	-2.856.620,00	99,11	
7.01	7.01.1.03.0.00.09.0000	7.01.05.2.01.0004	5.1.02	Belanja Barang dan Jasa	323.628.200,00	320.771.580,00	-2.856.620,00	99,11	
				JUMLAH BELANJA	36.894.183.805,00	33.017.193.709,00	-3.876.990.096,00	89,49	
				SURPLUS / (DEFISIT)	-36.894.183.805,00	-33.017.193.709,00	3.876.990.096,00	89,49	
				SISA LEBIH PEMBIAYAAN ANGGARAN (SILPA)	-36.894.183.805,00	-33.017.193.709,00	3.876.990.096,00	89,49	

BerAKHLAK bangga melayani bangsa
Balai Sertifikasi Elektronik
Dokumen ini ditandatangani secara elektronik menggunakan Sertifikat Elektronik yang diterbitkan oleh Balai Sertifikasi Elektronik (BSrE), Badan Siber dan Sandi Negara (BSSN)

Organisasi: Kecamatan Muara Kaman

KODE REKENING				URAIAN	JUMLAH (Rp)		BERTAMBAH / (BERKURANG)		DASAR HUKUM
					ANGGARAN SETELAH PERUBAHAN	REALISASI	(Rp)	(%)	
7.01	7.01.1.03.0.00.10.0000		5	BELANJA DAERAH	23.320.337.270,00	20.152.322.835,00	-3.168.014.435,00	86,41	
7.01	7.01.1.03.0.00.10.0000	7.1.01		PROGRAM PENUNJANG URUSAN PEMERINTAHAN DAERAH KABUPATEN/KOTA	11.919.715.874,00	10.718.821.496,00	-1.200.894.378,00	89,92	
7.01	7.01.1.03.0.00.10.0000	7.01.01.2.01		PERENCANAAN, PENGANGGARAN, DAN EVALUASI KINERJA PERANGKAT DAERAH	318.707.000,00	239.552.650,00	-79.154.350,00	75,16	
7.01	7.01.1.03.0.00.10.0000	7.01.01.2.01.0001		PENYUSUNAN DOKUMEN PERENCANAAN PERANGKAT DAERAH	66.558.000,00	56.332.150,00	-10.225.850,00	84,63	
7.01	7.01.1.03.0.00.10.0000	7.01.01.2.01.0001	5.1	BELANJA OPERASI	66.558.000,00	56.332.150,00	-10.225.850,00	84,63	
7.01	7.01.1.03.0.00.10.0000	7.01.01.2.01.0001	5.1.02	Belanja Barang dan Jasa	66.558.000,00	56.332.150,00	-10.225.850,00	84,63	
7.01	7.01.1.03.0.00.10.0000	7.01.01.2.01.0002		KOORDINASI DAN PENYUSUNAN DOKUMEN RKA-SKPD	3.770.000,00	3.358.500,00	-411.500,00	89,08	
7.01	7.01.1.03.0.00.10.0000	7.01.01.2.01.0002	5.1	BELANJA OPERASI	3.770.000,00	3.358.500,00	-411.500,00	89,08	
7.01	7.01.1.03.0.00.10.0000	7.01.01.2.01.0002	5.1.02	Belanja Barang dan Jasa	3.770.000,00	3.358.500,00	-411.500,00	89,08	
7.01	7.01.1.03.0.00.10.0000	7.01.01.2.01.0003		KOORDINASI DAN PENYUSUNAN DOKUMEN PERUBAHAN RKA-SKPD	3.770.000,00	2.520.000,00	-1.250.000,00	66,84	
7.01	7.01.1.03.0.00.10.0000	7.01.01.2.01.0003	5.1	BELANJA OPERASI	3.770.000,00	2.520.000,00	-1.250.000,00	66,84	
7.01	7.01.1.03.0.00.10.0000	7.01.01.2.01.0003	5.1.02	Belanja Barang dan Jasa	3.770.000,00	2.520.000,00	-1.250.000,00	66,84	
7.01	7.01.1.03.0.00.10.0000	7.01.01.2.01.0006		KOORDINASI DAN PENYUSUNAN LAPORAN CAPAIAN KINERJA DAN IKHTISAR REALISASI KINERJA SKPD	35.452.000,00	31.932.000,00	-3.520.000,00	90,07	
7.01	7.01.1.03.0.00.10.0000	7.01.01.2.01.0006	5.1	BELANJA OPERASI	35.452.000,00	31.932.000,00	-3.520.000,00	90,07	
7.01	7.01.1.03.0.00.10.0000	7.01.01.2.01.0006	5.1.02	Belanja Barang dan Jasa	35.452.000,00	31.932.000,00	-3.520.000,00	90,07	
7.01	7.01.1.03.0.00.10.0000	7.01.01.2.01.0007		EVALUASI KINERJA PERANGKAT DAERAH	31.660.000,00	26.175.000,00	-5.485.000,00	82,67	
7.01	7.01.1.03.0.00.10.0000	7.01.01.2.01.0007	5.1	BELANJA OPERASI	31.660.000,00	26.175.000,00	-5.485.000,00	82,67	
7.01	7.01.1.03.0.00.10.0000	7.01.01.2.01.0007	5.1.02	Belanja Barang dan Jasa	31.660.000,00	26.175.000,00	-5.485.000,00	82,67	
7.01	7.01.1.03.0.00.10.0000	7.01.01.2.01.0009		PELAKSANAAN PENGUMPULAN DATA STATISTIK SEKTORAL DAERAH	163.482.000,00	106.410.000,00	-57.072.000,00	65,08	
7.01	7.01.1.03.0.00.10.0000	7.01.01.2.01.0009	5.1	BELANJA OPERASI	126.064.000,00	106.410.000,00	-19.654.000,00	84,40	
7.01	7.01.1.03.0.00.10.0000	7.01.01.2.01.0009	5.1.02	Belanja Barang dan Jasa	126.064.000,00	106.410.000,00	-19.654.000,00	84,40	
7.01	7.01.1.03.0.00.10.0000	7.01.01.2.01.0009	5.2	BELANJA MODAL	37.418.000,00	0,00	-37.418.000,00	0,00	
7.01	7.01.1.03.0.00.10.0000	7.01.01.2.01.0009	5.2.02	Belanja Modal Peralatan dan Mesin	37.418.000,00	0,00	-37.418.000,00	0,00	
7.01	7.01.1.03.0.00.10.0000	7.01.01.2.01.0010		PELAKSANAAN FORUM PERANGKAT DAERAH BERDASARKAN BIDANG URUSAN YANG DIAMPU DALAM RANGKA PENYUSUNAN DOKUMEN PERENCANAAN PERANGKAT DAERAH	14.015.000,00	12.825.000,00	-1.190.000,00	91,50	
7.01	7.01.1.03.0.00.10.0000	7.01.01.2.01.0010	5.1	BELANJA OPERASI	14.015.000,00	12.825.000,00	-1.190.000,00	91,50	
7.01	7.01.1.03.0.00.10.0000	7.01.01.2.01.0010	5.1.02	Belanja Barang dan Jasa	14.015.000,00	12.825.000,00	-1.190.000,00	91,50	
7.01	7.01.1.03.0.00.10.0000	7.01.01.2.02		ADMINISTRASI KEUANGAN PERANGKAT DAERAH	9.373.453.306,00	8.681.032.899,00	-692.420.407,00	92,61	
7.01	7.01.1.03.0.00.10.0000	7.01.01.2.02.0001		PENYEDIAAN GAJI DAN TUNJANGAN ASN	9.224.605.546,00	8.546.946.199,00	-677.659.347,00	92,65	
7.01	7.01.1.03.0.00.10.0000	7.01.01.2.02.0001	5.1	BELANJA OPERASI	9.224.605.546,00	8.546.946.199,00	-677.659.347,00	92,65	
7.01	7.01.1.03.0.00.10.0000	7.01.01.2.02.0001	5.1.01	Belanja Pegawai	9.224.605.546,00	8.546.946.199,00	-677.659.347,00	92,65	
7.01	7.01.1.03.0.00.10.0000	7.01.01.2.02.0005		KOORDINASI DAN PENYUSUNAN LAPORAN KEUANGAN AKHIR TAHUN SKPD	4.504.000,00	840.000,00	-3.664.000,00	18,65	
7.01	7.01.1.03.0.00.10.0000	7.01.01.2.02.0005	5.1	BELANJA OPERASI	4.504.000,00	840.000,00	-3.664.000,00	18,65	
7.01	7.01.1.03.0.00.10.0000	7.01.01.2.02.0005	5.1.02	Belanja Barang dan Jasa	4.504.000,00	840.000,00	-3.664.000,00	18,65	
7.01	7.01.1.03.0.00.10.0000	7.01.01.2.02.0007		KOORDINASI DAN PENYUSUNAN LAPORAN KEUANGAN BULANAN/ TRIWULANAN/ SEMESTERAN SKPD	134.075.760,00	126.760.000,00	-7.315.760,00	94,54	
7.01	7.01.1.03.0.00.10.0000	7.01.01.2.02.0007	5.1	BELANJA OPERASI	134.075.760,00	126.760.000,00	-7.315.760,00	94,54	
7.01	7.01.1.03.0.00.10.0000	7.01.01.2.02.0007	5.1.02	Belanja Barang dan Jasa	134.075.760,00	126.760.000,00	-7.315.760,00	94,54	
7.01	7.01.1.03.0.00.10.0000	7.01.01.2.02.0008		PENYUSUNAN PELAPORAN DAN ANALISIS PROGNOSIS REALISASI ANGGARAN	10.268.000,00	6.486.700,00	-3.781.300,00	63,17	
7.01	7.01.1.03.0.00.10.0000	7.01.01.2.02.0008	5.1	BELANJA OPERASI	10.268.000,00	6.486.700,00	-3.781.300,00	63,17	
7.01	7.01.1.03.0.00.10.0000	7.01.01.2.02.0008	5.1.02	Belanja Barang dan Jasa	10.268.000,00	6.486.700,00	-3.781.300,00	63,17	
7.01	7.01.1.03.0.00.10.0000	7.01.01.2.03		ADMINISTRASI BARANG MILIK DAERAH PADA PERANGKAT DAERAH	183.255.000,00	152.322.000,00	-30.933.000,00	83,12	
7.01	7.01.1.03.0.00.10.0000	7.01.01.2.03.0001		PENYUSUNAN PERENCANAAN KEBUTUHAN BARANG MILIK DAERAH SKPD	13.120.000,00	6.160.000,00	-6.960.000,00	46,95	
7.01	7.01.1.03.0.00.10.0000	7.01.01.2.03.0001	5.1	BELANJA OPERASI	13.120.000,00	6.160.000,00	-6.960.000,00	46,95	

Dokumen ini ditandatangani secara elektronik menggunakan Sertifikat Elektronik yang diterbitkan oleh Balai Sertifikasi Elektronik (BSrE), Badan Siber dan Sandi Negara (BSSN)

KODE REKENING				URAIAN	JUMLAH (Rp)		BERTAMBAH / (BERKURANG)		DASAR HUKUM
					ANGGARAN SETELAH PERUBAHAN	REALISASI	(Rp)	(%)	
7.01	7.01.1.03.0.00.10.0000	7.01.01.2.03.0001	5.1.02	Belanja Barang dan Jasa	13.120.000,00	6.160.000,00	-6.960.000,00	46,95	
7.01	7.01.1.03.0.00.10.0000	7.01.01.2.03.0002		PENGAMANAN BARANG MILIK DAERAH SKPD	82.410.000,00	80.002.000,00	-2.408.000,00	97,07	
7.01	7.01.1.03.0.00.10.0000	7.01.01.2.03.0002	5.1	BELANJA OPERASI	82.410.000,00	80.002.000,00	-2.408.000,00	97,07	
7.01	7.01.1.03.0.00.10.0000	7.01.01.2.03.0002	5.1.02	Belanja Barang dan Jasa	82.410.000,00	80.002.000,00	-2.408.000,00	97,07	
7.01	7.01.1.03.0.00.10.0000	7.01.01.2.03.0003		KOORDINASI DAN PENILAIAN BARANG MILIK DAERAH SKPD	31.715.000,00	27.610.000,00	-4.105.000,00	87,05	
7.01	7.01.1.03.0.00.10.0000	7.01.01.2.03.0003	5.1	BELANJA OPERASI	31.715.000,00	27.610.000,00	-4.105.000,00	87,05	
7.01	7.01.1.03.0.00.10.0000	7.01.01.2.03.0003	5.1.02	Belanja Barang dan Jasa	31.715.000,00	27.610.000,00	-4.105.000,00	87,05	
7.01	7.01.1.03.0.00.10.0000	7.01.01.2.03.0005		REKONSILIASI DAN PENYUSUNAN LAPORAN BARANG MILIK DAERAH PADA SKPD	16.010.000,00	13.650.000,00	-2.360.000,00	85,25	
7.01	7.01.1.03.0.00.10.0000	7.01.01.2.03.0005	5.1	BELANJA OPERASI	16.010.000,00	13.650.000,00	-2.360.000,00	85,25	
7.01	7.01.1.03.0.00.10.0000	7.01.01.2.03.0005	5.1.02	Belanja Barang dan Jasa	16.010.000,00	13.650.000,00	-2.360.000,00	85,25	
7.01	7.01.1.03.0.00.10.0000	7.01.01.2.03.0006		PENATAUSAHAAN BARANG MILIK DAERAH PADA SKPD	40.000.000,00	24.900.000,00	-15.100.000,00	62,25	
7.01	7.01.1.03.0.00.10.0000	7.01.01.2.03.0006	5.1	BELANJA OPERASI	40.000.000,00	24.900.000,00	-15.100.000,00	62,25	
7.01	7.01.1.03.0.00.10.0000	7.01.01.2.03.0006	5.1.02	Belanja Barang dan Jasa	40.000.000,00	24.900.000,00	-15.100.000,00	62,25	
7.01	7.01.1.03.0.00.10.0000	7.01.01.2.05		ADMINISTRASI KEPEGAWAIAN PERANGKAT DAERAH	181.240.000,00	79.226.000,00	-102.014.000,00	43,71	
7.01	7.01.1.03.0.00.10.0000	7.01.01.2.05.0003		PENDATAAN DAN PENGOLAHAN ADMINISTRASI KEPEGAWAIAN	32.500.000,00	30.510.000,00	-1.990.000,00	93,87	
7.01	7.01.1.03.0.00.10.0000	7.01.01.2.05.0003	5.1	BELANJA OPERASI	32.500.000,00	30.510.000,00	-1.990.000,00	93,87	
7.01	7.01.1.03.0.00.10.0000	7.01.01.2.05.0003	5.1.02	Belanja Barang dan Jasa	32.500.000,00	30.510.000,00	-1.990.000,00	93,87	
7.01	7.01.1.03.0.00.10.0000	7.01.01.2.05.0004		KOORDINASI DAN PELAKSANAAN SISTEM INFORMASI KEPEGAWAIAN	35.150.000,00	33.360.000,00	-1.790.000,00	94,90	
7.01	7.01.1.03.0.00.10.0000	7.01.01.2.05.0004	5.1	BELANJA OPERASI	35.150.000,00	33.360.000,00	-1.790.000,00	94,90	
7.01	7.01.1.03.0.00.10.0000	7.01.01.2.05.0004	5.1.02	Belanja Barang dan Jasa	35.150.000,00	33.360.000,00	-1.790.000,00	94,90	
7.01	7.01.1.03.0.00.10.0000	7.01.01.2.05.0005		MONITORING, EVALUASI, DAN PENILAIAN KINERJA PEGAWAI	50.000.000,00	9.030.000,00	-40.970.000,00	18,06	
7.01	7.01.1.03.0.00.10.0000	7.01.01.2.05.0005	5.1	BELANJA OPERASI	50.000.000,00	9.030.000,00	-40.970.000,00	18,06	
7.01	7.01.1.03.0.00.10.0000	7.01.01.2.05.0005	5.1.02	Belanja Barang dan Jasa	50.000.000,00	9.030.000,00	-40.970.000,00	18,06	
7.01	7.01.1.03.0.00.10.0000	7.01.01.2.05.0009		PENDIDIKAN DAN PELATIHAN PEGAWAI BERDASARKAN TUGAS DAN FUNGSI	63.590.000,00	6.326.000,00	-57.264.000,00	9,94	
7.01	7.01.1.03.0.00.10.0000	7.01.01.2.05.0009	5.1	BELANJA OPERASI	63.590.000,00	6.326.000,00	-57.264.000,00	9,94	
7.01	7.01.1.03.0.00.10.0000	7.01.01.2.05.0009	5.1.02	Belanja Barang dan Jasa	63.590.000,00	6.326.000,00	-57.264.000,00	9,94	
7.01	7.01.1.03.0.00.10.0000	7.01.01.2.06		ADMINISTRASI UMUM PERANGKAT DAERAH	262.417.224,00	191.922.400,00	-70.494.824,00	73,13	
7.01	7.01.1.03.0.00.10.0000	7.01.01.2.06.0002		PENYEDIAAN PERALATAN DAN PERLENGKAPAN KANTOR	50.000.000,00	31.263.800,00	-18.736.200,00	62,52	
7.01	7.01.1.03.0.00.10.0000	7.01.01.2.06.0002	5.1	BELANJA OPERASI	24.127.000,00	24.099.800,00	-27.200,00	99,88	
7.01	7.01.1.03.0.00.10.0000	7.01.01.2.06.0002	5.1.02	Belanja Barang dan Jasa	24.127.000,00	24.099.800,00	-27.200,00	99,88	
7.01	7.01.1.03.0.00.10.0000	7.01.01.2.06.0002	5.2	BELANJA MODAL	25.873.000,00	7.164.000,00	-18.709.000,00	27,68	
7.01	7.01.1.03.0.00.10.0000	7.01.01.2.06.0002	5.2.02	Belanja Modal Peralatan dan Mesin	25.873.000,00	7.164.000,00	-18.709.000,00	27,68	
7.01	7.01.1.03.0.00.10.0000	7.01.01.2.06.0003		PENYEDIAAN PERALATAN RUMAH TANGGA	2.798.424,00	0,00	-2.798.424,00	0,00	
7.01	7.01.1.03.0.00.10.0000	7.01.01.2.06.0003	5.1	BELANJA OPERASI	23.424,00	0,00	-23.424,00	0,00	
7.01	7.01.1.03.0.00.10.0000	7.01.01.2.06.0003	5.1.02	Belanja Barang dan Jasa	23.424,00	0,00	-23.424,00	0,00	
7.01	7.01.1.03.0.00.10.0000	7.01.01.2.06.0003	5.2	BELANJA MODAL	2.775.000,00	0,00	-2.775.000,00	0,00	
7.01	7.01.1.03.0.00.10.0000	7.01.01.2.06.0003	5.2.02	Belanja Modal Peralatan dan Mesin	2.775.000,00	0,00	-2.775.000,00	0,00	
7.01	7.01.1.03.0.00.10.0000	7.01.01.2.06.0004		PENYEDIAAN BAHAN LOGISTIK KANTOR	33.750.000,00	33.614.000,00	-136.000,00	99,59	
7.01	7.01.1.03.0.00.10.0000	7.01.01.2.06.0004	5.1	BELANJA OPERASI	33.750.000,00	33.614.000,00	-136.000,00	99,59	
7.01	7.01.1.03.0.00.10.0000	7.01.01.2.06.0004	5.1.02	Belanja Barang dan Jasa	33.750.000,00	33.614.000,00	-136.000,00	99,59	
7.01	7.01.1.03.0.00.10.0000	7.01.01.2.06.0005		PENYEDIAAN BARANG CETAKAN DAN PENGGANDAAN	20.000.000,00	10.260.000,00	-9.740.000,00	51,30	
7.01	7.01.1.03.0.00.10.0000	7.01.01.2.06.0005	5.1	BELANJA OPERASI	20.000.000,00	10.260.000,00	-9.740.000,00	51,30	
7.01	7.01.1.03.0.00.10.0000	7.01.01.2.06.0005	5.1.02	Belanja Barang dan Jasa	20.000.000,00	10.260.000,00	-9.740.000,00	51,30	
7.01	7.01.1.03.0.00.10.0000	7.01.01.2.06.0008		FASILITASI KUNJUNGAN TAMU	13.000.000,00	0,00	-13.000.000,00	0,00	
7.01	7.01.1.03.0.00.10.0000	7.01.01.2.06.0008	5.1	BELANJA OPERASI	13.000.000,00	0,00	-13.000.000,00	0,00	
7.01	7.01.1.03.0.00.10.0000	7.01.01.2.06.0008	5.1.02	Belanja Barang dan Jasa	13.000.000,00	0,00	-13.000.000,00	0,00	
7.01	7.01.1.03.0.00.10.0000	7.01.01.2.06.0009		PENYELENGGARAAN RAPAT KOORDINASI DAN KONSULTASI SKPD	112.770.000,00	111.594.600,00	-1.175.400,00	98,95	
7.01	7.01.1.03.0.00.10.0000	7.01.01.2.06.0009	5.1	BELANJA OPERASI	112.770.000,00	111.594.600,00	-1.175.400,00	98,95	
7.01	7.01.1.03.0.00.10.0000	7.01.01.2.06.0009	5.1.02	Belanja Barang dan Jasa	112.770.000,00	111.594.600,00	-1.175.400,00	98,95	
7.01	7.01.1.03.0.00.10.0000	7.01.01.2.06.0010		PENATAUSAHAAN ARSIP DINAMIS PADA SKPD	30.098.800,00	5.190.000,00	-24.908.800,00	17,24	
7.01	7.01.1.03.0.00.10.0000	7.01.01.2.06.0010	5.1	BELANJA OPERASI	30.098.800,00	5.190.000,00	-24.908.800,00	17,24	
7.01	7.01.1.03.0.00.10.0000	7.01.01.2.06.0010	5.1.02	Belanja Barang dan Jasa	30.098.800,00	5.190.000,00	-24.908.800,00	17,24	
7.01	7.01.1.03.0.00.10.0000	7.01.01.2.07		PENGADAAN BARANG MILIK DAERAH PENUNJANG URUSAN PEMERINTAH DAERAH	525.000.000,00	507.377.415,00	-17.622.585,00	96,64	
7.01	7.01.1.03.0.00.10.0000	7.01.01.2.07.0005		PENGADAAN MEBEL	500.000.000,00	489.228.915,00	-10.771.085,00	97,84	
7.01	7.01.1.03.0.00.10.0000	7.01.01.2.07.0005	5.1	BELANJA OPERASI	6.025.000,00	0,00	-6.025.000,00	0,00	
7.01	7.01.1.03.0.00.10.0000	7.01.01.2.07.0005	5.1.02	Belanja Barang dan Jasa	6.025.000,00	0,00	-6.025.000,00	0,00	
7.01	7.01.1.03.0.00.10.0000	7.01.01.2.07.0005	5.2	BELANJA MODAL	493.975.000,00	489.228.915,00	-4.746.085,00	99,03	

Dokumen ini ditandatangani secara elektronik menggunakan Sertifikat Elektronik yang diterbitkan oleh Balai Sertifikasi Elektronik (BSrE), Badan Siber dan Sandi Negara (BSSN)

KODE REKENING				URAIAN	JUMLAH (Rp)		BERTAMBAH / (BERKURANG)		DASAR HUKUM
					ANGGARAN SETELAH PERUBAHAN	REALISASI	(Rp)	(%)	
7.01	7.01.1.03.0.00.10.0000	7.01.01.2.07.0005	5.2.02	Belanja Modal Peralatan dan Mesin	493.975.000,00	489.228.915,00	-4.746.085,00	99,03	
7.01	7.01.1.03.0.00.10.0000	7.01.01.2.07.0006		PENGADAAN PERALATAN DAN MESIN LAINNYA	25.000.000,00	18.148.500,00	-6.851.500,00	72,59	
7.01	7.01.1.03.0.00.10.0000	7.01.01.2.07.0006	5.1	BELANJA OPERASI	6.679.000,00	0,00	-6.679.000,00	0,00	
7.01	7.01.1.03.0.00.10.0000	7.01.01.2.07.0006	5.1.02	Belanja Barang dan Jasa	6.679.000,00	0,00	-6.679.000,00	0,00	
7.01	7.01.1.03.0.00.10.0000	7.01.01.2.07.0006	5.2	BELANJA MODAL	18.321.000,00	18.148.500,00	-172.500,00	99,05	
7.01	7.01.1.03.0.00.10.0000	7.01.01.2.07.0006	5.2.02	Belanja Modal Peralatan dan Mesin	18.321.000,00	18.148.500,00	-172.500,00	99,05	
7.01	7.01.1.03.0.00.10.0000	7.01.01.2.08		PENYEDIAAN JASA PENUNJANG URUSAN PEMERINTAHAN DAERAH	706.479.633,00	617.930.282,00	-88.549.351,00	87,46	
7.01	7.01.1.03.0.00.10.0000	7.01.01.2.08.0001		PENYEDIAAN JASA SURAT MENYURAT	5.000.000,00	4.470.000,00	-530.000,00	89,40	
7.01	7.01.1.03.0.00.10.0000	7.01.01.2.08.0001	5.1	BELANJA OPERASI	5.000.000,00	4.470.000,00	-530.000,00	89,40	
7.01	7.01.1.03.0.00.10.0000	7.01.01.2.08.0001	5.1.02	Belanja Barang dan Jasa	5.000.000,00	4.470.000,00	-530.000,00	89,40	
7.01	7.01.1.03.0.00.10.0000	7.01.01.2.08.0002		PENYEDIAAN JASA KOMUNIKASI, SUMBER DAYA AIR DAN LISTRIK	279.916.533,00	208.179.954,00	-71.736.579,00	74,37	
7.01	7.01.1.03.0.00.10.0000	7.01.01.2.08.0002	5.1	BELANJA OPERASI	279.916.533,00	208.179.954,00	-71.736.579,00	74,37	
7.01	7.01.1.03.0.00.10.0000	7.01.01.2.08.0002	5.1.02	Belanja Barang dan Jasa	279.916.533,00	208.179.954,00	-71.736.579,00	74,37	
7.01	7.01.1.03.0.00.10.0000	7.01.01.2.08.0003		PENYEDIAAN JASA PERALATAN DAN PERLENGKAPAN KANTOR	30.000.000,00	29.730.000,00	-270.000,00	99,10	
7.01	7.01.1.03.0.00.10.0000	7.01.01.2.08.0003	5.1	BELANJA OPERASI	30.000.000,00	29.730.000,00	-270.000,00	99,10	
7.01	7.01.1.03.0.00.10.0000	7.01.01.2.08.0003	5.1.02	Belanja Barang dan Jasa	30.000.000,00	29.730.000,00	-270.000,00	99,10	
7.01	7.01.1.03.0.00.10.0000	7.01.01.2.08.0004		PENYEDIAAN JASA PELAYANAN UMUM KANTOR	391.563.100,00	375.550.328,00	-16.012.772,00	95,91	
7.01	7.01.1.03.0.00.10.0000	7.01.01.2.08.0004	5.1	BELANJA OPERASI	391.563.100,00	375.550.328,00	-16.012.772,00	95,91	
7.01	7.01.1.03.0.00.10.0000	7.01.01.2.08.0004	5.1.02	Belanja Barang dan Jasa	391.563.100,00	375.550.328,00	-16.012.772,00	95,91	
7.01	7.01.1.03.0.00.10.0000	7.01.01.2.09		PEMELIHARAAN BARANG MILIK DAERAH PENUNJANG URUSAN PEMERINTAHAN DAERAH	369.163.711,00	249.457.850,00	-119.705.861,00	67,57	
7.01	7.01.1.03.0.00.10.0000	7.01.01.2.09.0002		PENYEDIAAN JASA PEMELIHARAAN, BIAYA PEMELIHARAAN, PAJAK DAN PERIZINAN KENDARAAN DINAS OPERASIONAL ATAU LAPANGAN	228.500.000,00	226.100.850,00	-2.399.150,00	98,95	
7.01	7.01.1.03.0.00.10.0000	7.01.01.2.09.0002	5.1	BELANJA OPERASI	228.500.000,00	226.100.850,00	-2.399.150,00	98,95	
7.01	7.01.1.03.0.00.10.0000	7.01.01.2.09.0002	5.1.02	Belanja Barang dan Jasa	228.500.000,00	226.100.850,00	-2.399.150,00	98,95	
7.01	7.01.1.03.0.00.10.0000	7.01.01.2.09.0006		PEMELIHARAAN PERALATAN DAN MESIN LAINNYA	15.000.000,00	14.400.000,00	-600.000,00	96,00	
7.01	7.01.1.03.0.00.10.0000	7.01.01.2.09.0006	5.1	BELANJA OPERASI	15.000.000,00	14.400.000,00	-600.000,00	96,00	
7.01	7.01.1.03.0.00.10.0000	7.01.01.2.09.0006	5.1.02	Belanja Barang dan Jasa	15.000.000,00	14.400.000,00	-600.000,00	96,00	
7.01	7.01.1.03.0.00.10.0000	7.01.01.2.09.0009		PEMELIHARAAN/REHABILITASI GEDUNG KANTOR DAN BANGUNAN LAINNYA	115.663.711,00	1.210.000,00	-114.453.711,00	1,04	
7.01	7.01.1.03.0.00.10.0000	7.01.01.2.09.0009	5.1	BELANJA OPERASI	115.663.711,00	1.210.000,00	-114.453.711,00	1,04	
7.01	7.01.1.03.0.00.10.0000	7.01.01.2.09.0009	5.1.02	Belanja Barang dan Jasa	115.663.711,00	1.210.000,00	-114.453.711,00	1,04	
7.01	7.01.1.03.0.00.10.0000	7.01.01.2.09.0010		PEMELIHARAAN/REHABILITASI SARANA DAN PRASARANA GEDUNG KANTOR ATAU BANGUNAN LAINNYA	10.000.000,00	7.747.000,00	-2.253.000,00	77,47	
7.01	7.01.1.03.0.00.10.0000	7.01.01.2.09.0010	5.1	BELANJA OPERASI	10.000.000,00	7.747.000,00	-2.253.000,00	77,47	
7.01	7.01.1.03.0.00.10.0000	7.01.01.2.09.0010	5.1.02	Belanja Barang dan Jasa	10.000.000,00	7.747.000,00	-2.253.000,00	77,47	
7.01	7.01.1.03.0.00.10.0000	7.1.02		PROGRAM PENYELENGGARAAN PEMERINTAHAN DAN PELAYANAN PUBLIK	10.221.035.143,00	8.645.322.539,00	-1.575.712.604,00	84,58	
7.01	7.01.1.03.0.00.10.0000	7.01.02.2.01		KOORDINASI PENYELENGGARAAN KEGIATAN PEMERINTAHAN DI TINGKAT KECAMATAN	326.137.500,00	276.379.545,00	-49.757.955,00	84,74	
7.01	7.01.1.03.0.00.10.0000	7.01.02.2.01.0001		KOORDINASI/SINERGI PERENCANAAN DAN PELAKSANAAN KEGIATAN PEMERINTAHAN DENGAN PERANGKAT DAERAH DAN INSTANSI VERTIKAL TERKAIT	117.130.000,00	86.840.000,00	-30.290.000,00	74,13	
7.01	7.01.1.03.0.00.10.0000	7.01.02.2.01.0001	5.1	BELANJA OPERASI	117.130.000,00	86.840.000,00	-30.290.000,00	74,13	
7.01	7.01.1.03.0.00.10.0000	7.01.02.2.01.0001	5.1.02	Belanja Barang dan Jasa	117.130.000,00	86.840.000,00	-30.290.000,00	74,13	
7.01	7.01.1.03.0.00.10.0000	7.01.02.2.01.0002		PENINGKATAN EFEKTIFITAS KEGIATAN PEMERINTAHAN DI TINGKAT KECAMATAN	209.007.500,00	189.539.545,00	-19.467.955,00	90,68	
7.01	7.01.1.03.0.00.10.0000	7.01.02.2.01.0002	5.1	BELANJA OPERASI	209.007.500,00	189.539.545,00	-19.467.955,00	90,68	
7.01	7.01.1.03.0.00.10.0000	7.01.02.2.01.0002	5.1.02	Belanja Barang dan Jasa	209.007.500,00	189.539.545,00	-19.467.955,00	90,68	
7.01	7.01.1.03.0.00.10.0000	7.01.02.2.02		PENYELENGGARAAN URUSAN PEMERINTAHAN YANG TIDAK DILAKSANAKAN OLEH UNIT KERJA PERANGKAT DAERAH YANG ADA DI KECAMATAN	142.928.800,00	108.675.700,00	-34.253.100,00	76,03	
7.01	7.01.1.03.0.00.10.0000	7.01.02.2.02.0001		PERENCANAAN KEGIATAN PELAYANAN KEPADA MASYARAKAT DI KECAMATAN	51.684.000,00	49.749.000,00	-1.935.000,00	96,25	
7.01	7.01.1.03.0.00.10.0000	7.01.02.2.02.0001	5.1	BELANJA OPERASI	51.684.000,00	49.749.000,00	-1.935.000,00	96,25	
7.01	7.01.1.03.0.00.10.0000	7.01.02.2.02.0001	5.1.02	Belanja Barang dan Jasa	51.684.000,00	49.749.000,00	-1.935.000,00	96,25	
7.01	7.01.1.03.0.00.10.0000	7.01.02.2.02.0002		FASILITASI PERCEPATAN PENCAPAIAN STANDAR PELAYANAN MINIMAL DI WILAYAH KECAMATAN	38.837.900,00	29.232.900,00	-9.605.000,00	75,26	
7.01	7.01.1.03.0.00.10.0000	7.01.02.2.02.0002	5.1	BELANJA OPERASI	38.837.900,00	29.232.900,00	-9.605.000,00	75,26	
7.01	7.01.1.03.0.00.10.0000	7.01.02.2.02.0002	5.1.02	Belanja Barang dan Jasa	38.837.900,00	29.232.900,00	-9.605.000,00	75,26	
7.01	7.01.1.03.0.00.10.0000	7.01.02.2.02.0003		PENINGKATAN EFEKTIFITAS PELAKSANAAN PELAYANAN KEPADA MASYARAKAT DI WILAYAH KECAMATAN	52.406.900,00	29.693.800,00	-22.713.100,00	56,66	
7.01	7.01.1.03.0.00.10.0000	7.01.02.2.02.0003	5.1	BELANJA OPERASI	52.406.900,00	29.693.800,00	-22.713.100,00	56,66	

Dokumen ini ditandatangani secara elektronik menggunakan Sertifikat Elektronik yang diterbitkan oleh Balai Sertifikasi Elektronik (BSrE), Badan Siber dan Sandi Negara (BSSN)

KODE REKENING				URAIAN	JUMLAH (Rp)		BERTAMBAH / (BERKURANG)		DASAR HUKUM
					ANGGARAN SETELAH PERUBAHAN	REALISASI	(Rp)	(%)	
7.01	7.01.1.03.0.00.10.0000	7.01.02.2.02.0003	5.1.02	Belanja Barang dan Jasa	52.406.900,00	29.693.800,00	-22.713.100,00	56,66	
7.01	7.01.1.03.0.00.10.0000	7.01.02.2.04		PELAKSANAAN URUSAN PEMERINTAHAN YANG DILIMPAHKAN KEPADA CAMAT	9.751.968.843,00	8.260.267.294,00	-1.491.701.549,00	84,70	
7.01	7.01.1.03.0.00.10.0000	7.01.02.2.04.0002		PELAKSANAAN URUSAN PEMERINTAHAN YANG TERKAIT DENGAN NONPERIZINAN	847.669.343,00	844.987.984,00	-2.681.359,00	99,68	
7.01	7.01.1.03.0.00.10.0000	7.01.02.2.04.0002	5.1	BELANJA OPERASI	847.669.343,00	844.987.984,00	-2.681.359,00	99,68	
7.01	7.01.1.03.0.00.10.0000	7.01.02.2.04.0002	5.1.02	Belanja Barang dan Jasa	847.669.343,00	844.987.984,00	-2.681.359,00	99,68	
7.01	7.01.1.03.0.00.10.0000	7.01.02.2.04.0003		PELAKSANAAN URUSAN PEMERINTAHAN YANG TERKAIT DENGAN KEWENANGAN LAIN YANG DILIMPAHKAN	8.904.299.500,00	7.415.279.310,00	-1.489.020.190,00	83,27	
7.01	7.01.1.03.0.00.10.0000	7.01.02.2.04.0003	5.1	BELANJA OPERASI	8.904.299.500,00	7.415.279.310,00	-1.489.020.190,00	83,27	
7.01	7.01.1.03.0.00.10.0000	7.01.02.2.04.0003	5.1.02	Belanja Barang dan Jasa	8.904.299.500,00	7.415.279.310,00	-1.489.020.190,00	83,27	
7.01	7.01.1.03.0.00.10.0000	7.1.03		PROGRAM PEMBERDAYAAN MASYARAKAT DESA DAN KELURAHAN	623.979.053,00	446.911.050,00	-177.068.003,00	71,62	
7.01	7.01.1.03.0.00.10.0000	7.01.03.2.01		KOORDINASI KEGIATAN PEMBERDAYAAN DESA	163.182.500,00	126.906.650,00	-36.275.850,00	77,76	
7.01	7.01.1.03.0.00.10.0000	7.01.03.2.01.0001		PENINGKATAN PARTISIPASI MASYARAKAT DALAM FORUM MUSYAWARAH PERENCANAAN PEMBANGUNAN DI DESA	127.772.500,00	126.906.650,00	-865.850,00	99,32	
7.01	7.01.1.03.0.00.10.0000	7.01.03.2.01.0001	5.1	BELANJA OPERASI	127.772.500,00	126.906.650,00	-865.850,00	99,32	
7.01	7.01.1.03.0.00.10.0000	7.01.03.2.01.0001	5.1.02	Belanja Barang dan Jasa	127.772.500,00	126.906.650,00	-865.850,00	99,32	
7.01	7.01.1.03.0.00.10.0000	7.01.03.2.01.0003		PENINGKATAN EFEKTIFITAS KEGIATAN PEMBERDAYAAN MASYARAKAT DI WILAYAH KECAMATAN	35.410.000,00	0,00	-35.410.000,00	0,00	
7.01	7.01.1.03.0.00.10.0000	7.01.03.2.01.0003	5.1	BELANJA OPERASI	35.410.000,00	0,00	-35.410.000,00	0,00	
7.01	7.01.1.03.0.00.10.0000	7.01.03.2.01.0003	5.1.02	Belanja Barang dan Jasa	35.410.000,00	0,00	-35.410.000,00	0,00	
7.01	7.01.1.03.0.00.10.0000	7.01.03.2.03		PEMBERDAYAAN LEMBAGA KEMASYARAKATAN TINGKAT KECAMATAN	347.186.553,00	268.394.400,00	-78.792.153,00	77,30	
7.01	7.01.1.03.0.00.10.0000	7.01.03.2.03.0001		PENYELENGGARAAN LEMBAGA KEMASYARAKATAN	347.186.553,00	268.394.400,00	-78.792.153,00	77,30	
7.01	7.01.1.03.0.00.10.0000	7.01.03.2.03.0001	5.1	BELANJA OPERASI	347.186.553,00	268.394.400,00	-78.792.153,00	77,30	
7.01	7.01.1.03.0.00.10.0000	7.01.03.2.03.0001	5.1.02	Belanja Barang dan Jasa	347.186.553,00	268.394.400,00	-78.792.153,00	77,30	
7.01	7.01.1.03.0.00.10.0000	7.01.03.2.06		PEMBERDAYAAN DAN KESEJAHTERAAN KELUARGA TINGKAT KECAMATAN DAN KELURAHAN	113.610.000,00	51.610.000,00	-62.000.000,00	45,42	
7.01	7.01.1.03.0.00.10.0000	7.01.03.2.06.0003		PENINGKATAN KETAHANAN PANGAN KELUARGA	28.532.850,00	12.040.000,00	-16.492.850,00	42,19	
7.01	7.01.1.03.0.00.10.0000	7.01.03.2.06.0003	5.1	BELANJA OPERASI	28.532.850,00	12.040.000,00	-16.492.850,00	42,19	
7.01	7.01.1.03.0.00.10.0000	7.01.03.2.06.0003	5.1.02	Belanja Barang dan Jasa	28.532.850,00	12.040.000,00	-16.492.850,00	42,19	
7.01	7.01.1.03.0.00.10.0000	7.01.03.2.06.0005		PENINGKATAN KESADARAN KELUARGA DALAM MEWUJUDKAN RUMAH SEHAT DAN LAYAK HUNI SERTA KESADARAN HUKUM TENTANG KEPEMILIKAN RUMAH	28.537.150,00	14.880.000,00	-13.657.150,00	52,14	
7.01	7.01.1.03.0.00.10.0000	7.01.03.2.06.0005	5.1	BELANJA OPERASI	28.537.150,00	14.880.000,00	-13.657.150,00	52,14	
7.01	7.01.1.03.0.00.10.0000	7.01.03.2.06.0005	5.1.02	Belanja Barang dan Jasa	28.537.150,00	14.880.000,00	-13.657.150,00	52,14	
7.01	7.01.1.03.0.00.10.0000	7.01.03.2.06.0007		PENUMBUHAN KESADARAN KELUARGA DALAM PENINGKATAN DERAJAT KESEHATAN KELUARGA DAN LINGKUNGAN DENGAN MENERAPKAN PERILAKU HIDUP BERSIH DAN SEHAT	28.270.000,00	12.580.000,00	-15.690.000,00	44,49	
7.01	7.01.1.03.0.00.10.0000	7.01.03.2.06.0007	5.1	BELANJA OPERASI	28.270.000,00	12.580.000,00	-15.690.000,00	44,49	
7.01	7.01.1.03.0.00.10.0000	7.01.03.2.06.0007	5.1.02	Belanja Barang dan Jasa	28.270.000,00	12.580.000,00	-15.690.000,00	44,49	
7.01	7.01.1.03.0.00.10.0000	7.01.03.2.06.0012		PENUMBUHAN DAN PENINGKATAN KESADARAN KELUARGA DALAM KETERLIBATAN PERENCANAAN KEHIDUPAN MENUJU KELUARGA BERKUALITAS	28.270.000,00	12.110.000,00	-16.160.000,00	42,83	
7.01	7.01.1.03.0.00.10.0000	7.01.03.2.06.0012	5.1	BELANJA OPERASI	28.270.000,00	12.110.000,00	-16.160.000,00	42,83	
7.01	7.01.1.03.0.00.10.0000	7.01.03.2.06.0012	5.1.02	Belanja Barang dan Jasa	28.270.000,00	12.110.000,00	-16.160.000,00	42,83	
7.01	7.01.1.03.0.00.10.0000	7.1.04		PROGRAM KOORDINASI KETENTRAMAN DAN KETERTIBAN UMUM	113.533.000,00	16.187.500,00	-97.345.500,00	14,25	
7.01	7.01.1.03.0.00.10.0000	7.01.04.2.01		KOORDINASI UPAYA PENYELENGGARAAN KETENTERAMAN DAN KETERTIBAN UMUM	113.533.000,00	16.187.500,00	-97.345.500,00	14,25	
7.01	7.01.1.03.0.00.10.0000	7.01.04.2.01.0001		SINERGITAS DENGAN KEPOLISIAN NEGARA REPUBLIK INDONESIA, TENTARA NASIONAL INDONESIA DAN INSTANSI VERTIKAL DI WILAYAH KECAMATAN	14.015.000,00	0,00	-14.015.000,00	0,00	
7.01	7.01.1.03.0.00.10.0000	7.01.04.2.01.0001	5.1	BELANJA OPERASI	14.015.000,00	0,00	-14.015.000,00	0,00	
7.01	7.01.1.03.0.00.10.0000	7.01.04.2.01.0001	5.1.02	Belanja Barang dan Jasa	14.015.000,00	0,00	-14.015.000,00	0,00	
7.01	7.01.1.03.0.00.10.0000	7.01.04.2.01.0002		HARMONISASI HUBUNGAN DENGAN TOKOH AGAMA DAN TOKOH MASYARAKAT	99.518.000,00	16.187.500,00	-83.330.500,00	16,26	
7.01	7.01.1.03.0.00.10.0000	7.01.04.2.01.0002	5.1	BELANJA OPERASI	99.518.000,00	16.187.500,00	-83.330.500,00	16,26	
7.01	7.01.1.03.0.00.10.0000	7.01.04.2.01.0002	5.1.02	Belanja Barang dan Jasa	99.518.000,00	16.187.500,00	-83.330.500,00	16,26	
7.01	7.01.1.03.0.00.10.0000	7.1.05		PROGRAM PENYELENGGARAAN URUSAN PEMERINTAHAN UMUM	283.805.000,00	177.787.000,00	-106.018.000,00	62,64	
7.01	7.01.1.03.0.00.10.0000	7.01.05.2.01		PENYELENGGARAAN URUSAN PEMERINTAHAN UMUM SESUAI PENUGASAN KEPALA DAERAH	283.805.000,00	177.787.000,00	-106.018.000,00	62,64	
7.01	7.01.1.03.0.00.10.0000	7.01.05.2.01.0004		PEMBINAAN KERUKUNAN ANTAR SUKU DAN INTRA SUKU, UMAT BERAGAMA, RAS, DAN GOLONGAN LAINNYA GUNA MEWUJUDKAN STABILITAS KEAMANAN LOKAL, REGIONAL, DAN NASIONAL	269.285.000,00	175.767.000,00	-93.518.000,00	65,27	

BerAKHLAK bangga melayani bangsa
Balai Sertifikasi Elektronik
Dokumen ini ditandatangani secara elektronik menggunakan Sertifikat Elektronik yang diterbitkan oleh Balai Sertifikasi Elektronik (BSrE), Badan Siber dan Sandi Negara (BSSN)

KODE REKENING				URAIAN	JUMLAH (Rp)		BERTAMBAH / (BERKURANG)		DASAR HUKUM
					ANGGARAN SETELAH PERUBAHAN	REALISASI	(Rp)	(%)	
7.01	7.01.1.03.0.00.10.0000	7.01.05.2.01.0004	5.1	BELANJA OPERASI	269.285.000,00	175.767.000,00	-93.518.000,00	65,27	
7.01	7.01.1.03.0.00.10.0000	7.01.05.2.01.0004	5.1.02	Belanja Barang dan Jasa	269.285.000,00	175.767.000,00	-93.518.000,00	65,27	
7.01	7.01.1.03.0.00.10.0000	7.01.05.2.01.0008		PELAKSANAAN TUGAS FORUM KOORDINASI PIMPINAN DI KECAMATAN	14.520.000,00	2.020.000,00	-12.500.000,00	13,91	
7.01	7.01.1.03.0.00.10.0000	7.01.05.2.01.0008	5.1	BELANJA OPERASI	14.520.000,00	2.020.000,00	-12.500.000,00	13,91	
7.01	7.01.1.03.0.00.10.0000	7.01.05.2.01.0008	5.1.02	Belanja Barang dan Jasa	14.520.000,00	2.020.000,00	-12.500.000,00	13,91	
7.01	7.01.1.03.0.00.10.0000	7.1.06		PROGRAM PEMBINAAN DAN PENGAWASAN PEMERINTAHAN DESA	158.269.200,00	147.293.250,00	-10.975.950,00	93,06	
7.01	7.01.1.03.0.00.10.0000	7.01.06.2.01		FASILITASI, REKOMENDASI DAN KOORDINASI PEMBINAAN DAN PENGAWASAN PEMERINTAHAN DESA	158.269.200,00	147.293.250,00	-10.975.950,00	93,06	
7.01	7.01.1.03.0.00.10.0000	7.01.06.2.01.0003		FASILITASI PENGELOLAAN KEUANGAN DESA DAN PENDAYAGUNAAN ASET DESA	53.499.200,00	51.217.500,00	-2.281.700,00	95,73	
7.01	7.01.1.03.0.00.10.0000	7.01.06.2.01.0003	5.1	BELANJA OPERASI	53.499.200,00	51.217.500,00	-2.281.700,00	95,73	
7.01	7.01.1.03.0.00.10.0000	7.01.06.2.01.0003	5.1.02	Belanja Barang dan Jasa	53.499.200,00	51.217.500,00	-2.281.700,00	95,73	
7.01	7.01.1.03.0.00.10.0000	7.01.06.2.01.0007		FASILITASI PELAKSANAAN TUGAS DAN FUNGSI BADAN PERMUSYAWARATAN DESA	16.506.400,00	9.450.000,00	-7.056.400,00	57,25	
7.01	7.01.1.03.0.00.10.0000	7.01.06.2.01.0007	5.1	BELANJA OPERASI	16.506.400,00	9.450.000,00	-7.056.400,00	57,25	
7.01	7.01.1.03.0.00.10.0000	7.01.06.2.01.0007	5.1.02	Belanja Barang dan Jasa	16.506.400,00	9.450.000,00	-7.056.400,00	57,25	
7.01	7.01.1.03.0.00.10.0000	7.01.06.2.01.0015		FASILITASI PENATAAN, PEMANFAATAN, DAN PENDAYAGUNAAN RUANG DESA SERTA PENETAPAN DAN PENEGASAN BATAS DESA	65.914.400,00	65.761.750,00	-152.650,00	99,76	
7.01	7.01.1.03.0.00.10.0000	7.01.06.2.01.0015	5.1	BELANJA OPERASI	65.914.400,00	65.761.750,00	-152.650,00	99,76	
7.01	7.01.1.03.0.00.10.0000	7.01.06.2.01.0015	5.1.02	Belanja Barang dan Jasa	65.914.400,00	65.761.750,00	-152.650,00	99,76	
7.01	7.01.1.03.0.00.10.0000	7.01.06.2.01.0017		KOORDINASI PENDAMPINGAN DESA DI WILAYAHNYA	22.349.200,00	20.864.000,00	-1.485.200,00	93,35	
7.01	7.01.1.03.0.00.10.0000	7.01.06.2.01.0017	5.1	BELANJA OPERASI	22.349.200,00	20.864.000,00	-1.485.200,00	93,35	
7.01	7.01.1.03.0.00.10.0000	7.01.06.2.01.0017	5.1.02	Belanja Barang dan Jasa	22.349.200,00	20.864.000,00	-1.485.200,00	93,35	
				JUMLAH BELANJA	23.320.337.270,00	20.152.322.835,00	-3.168.014.435,00	86,41	
				SURPLUS / (DEFISIT)	-23.320.337.270,00	-20.152.322.835,00	3.168.014.435,00	86,41	
				SISA LEBIH PEMBIAYAAN ANGGARAN (SILPA)	-23.320.337.270,00	-20.152.322.835,00	3.168.014.435,00	86,41	

Dokumen ini ditandatangani secara elektronik menggunakan Sertifikat Elektronik yang diterbitkan oleh Balai Sertifikasi Elektronik (BSrE), Badan Siber dan Sandi Negara (BSSN)

Organisasi: Kecamatan Kota Bangun

KODE REKENING				URAIAN	JUMLAH (Rp)		BERTAMBAH / (BERKURANG)		DASAR HUKUM
					ANGGARAN SETELAH PERUBAHAN	REALISASI	(Rp)	(%)	
7.01	7.01.1.03.0.00.11.0000		5	BELANJA DAERAH	30.922.831.747,00	25.020.826.714,00	-5.902.005.033,00	80,91	
7.01	7.01.1.03.0.00.11.0000	7,1,01		PROGRAM PENUNJANG URUSAN PEMERINTAHAN DAERAH KABUPATEN/KOTA	6.889.121.197,00	5.673.629.969,00	-1.215.491.228,00	82,35	
7.01	7.01.1.03.0.00.11.0000	7.01.01.2.01		PERENCANAAN, PENGANGGARAN, DAN EVALUASI KINERJA PERANGKAT DAERAH	237.115.150,00	76.332.000,00	-160.783.150,00	32,19	
7.01	7.01.1.03.0.00.11.0000	7.01.01.2.01.0001		PENYUSUNAN DOKUMEN PERENCANAAN PERANGKAT DAERAH	56.100.000,00	8.290.000,00	-47.810.000,00	14,77	
7.01	7.01.1.03.0.00.11.0000	7.01.01.2.01.0001	5.1	BELANJA OPERASI	56.100.000,00	8.290.000,00	-47.810.000,00	14,77	
7.01	7.01.1.03.0.00.11.0000	7.01.01.2.01.0001	5,1,02	Belanja Barang dan Jasa	56.100.000,00	8.290.000,00	-47.810.000,00	14,77	
7.01	7.01.1.03.0.00.11.0000	7.01.01.2.01.0002		KOORDINASI DAN PENYUSUNAN DOKUMEN RKA-SKPD	2.500.000,00	1.710.000,00	-790.000,00	68,40	
7.01	7.01.1.03.0.00.11.0000	7.01.01.2.01.0002	5.1	BELANJA OPERASI	2.500.000,00	1.710.000,00	-790.000,00	68,40	
7.01	7.01.1.03.0.00.11.0000	7.01.01.2.01.0002	5,1,02	Belanja Barang dan Jasa	2.500.000,00	1.710.000,00	-790.000,00	68,40	
7.01	7.01.1.03.0.00.11.0000	7.01.01.2.01.0003		KOORDINASI DAN PENYUSUNAN DOKUMEN PERUBAHAN RKA-SKPD	2.500.000,00	770.000,00	-1.730.000,00	30,80	
7.01	7.01.1.03.0.00.11.0000	7.01.01.2.01.0003	5.1	BELANJA OPERASI	2.500.000,00	770.000,00	-1.730.000,00	30,80	
7.01	7.01.1.03.0.00.11.0000	7.01.01.2.01.0003	5,1,02	Belanja Barang dan Jasa	2.500.000,00	770.000,00	-1.730.000,00	30,80	
7.01	7.01.1.03.0.00.11.0000	7.01.01.2.01.0006		KOORDINASI DAN PENYUSUNAN LAPORAN CAPAIAN KINERJA DAN IKHTISAR REALISASI KINERJA SKPD	24.316.950,00	0,00	-24.316.950,00	0,00	
7.01	7.01.1.03.0.00.11.0000	7.01.01.2.01.0006	5.1	BELANJA OPERASI	24.316.950,00	0,00	-24.316.950,00	0,00	
7.01	7.01.1.03.0.00.11.0000	7.01.01.2.01.0006	5,1,02	Belanja Barang dan Jasa	24.316.950,00	0,00	-24.316.950,00	0,00	
7.01	7.01.1.03.0.00.11.0000	7.01.01.2.01.0007		EVALUASI KINERJA PERANGKAT DAERAH	20.370.000,00	4.380.000,00	-15.990.000,00	21,50	
7.01	7.01.1.03.0.00.11.0000	7.01.01.2.01.0007	5.1	BELANJA OPERASI	20.370.000,00	4.380.000,00	-15.990.000,00	21,50	
7.01	7.01.1.03.0.00.11.0000	7.01.01.2.01.0007	5,1,02	Belanja Barang dan Jasa	20.370.000,00	4.380.000,00	-15.990.000,00	21,50	
7.01	7.01.1.03.0.00.11.0000	7.01.01.2.01.0009		PELAKSANAAN PENGUMPULAN DATA STATISTIK SEKTORAL DAERAH	125.328.200,00	61.182.000,00	-64.146.200,00	48,81	
7.01	7.01.1.03.0.00.11.0000	7.01.01.2.01.0009	5.1	BELANJA OPERASI	66.816.200,00	3.240.000,00	-63.576.200,00	4,84	
7.01	7.01.1.03.0.00.11.0000	7.01.01.2.01.0009	5,1,02	Belanja Barang dan Jasa	66.816.200,00	3.240.000,00	-63.576.200,00	4,84	
7.01	7.01.1.03.0.00.11.0000	7.01.01.2.01.0009	5.2	BELANJA MODAL	58.512.000,00	57.942.000,00	-570.000,00	99,02	
7.01	7.01.1.03.0.00.11.0000	7.01.01.2.01.0009	5,2,02	Belanja Modal Peralatan dan Mesin	58.512.000,00	57.942.000,00	-570.000,00	99,02	
7.01	7.01.1.03.0.00.11.0000	7.01.01.2.01.0010		PELAKSANAAN FORUM PERANGKAT DAERAH BERDASARKAN BIDANG URUSAN YANG DIAMPU DALAM RANGKA PENYUSUNAN DOKUMEN PERENCANAAN PERANGKAT DAERAH	6.000.000,00	0,00	-6.000.000,00	0,00	
7.01	7.01.1.03.0.00.11.0000	7.01.01.2.01.0010	5.1	BELANJA OPERASI	6.000.000,00	0,00	-6.000.000,00	0,00	
7.01	7.01.1.03.0.00.11.0000	7.01.01.2.01.0010	5,1,02	Belanja Barang dan Jasa	6.000.000,00	0,00	-6.000.000,00	0,00	
7.01	7.01.1.03.0.00.11.0000	7.01.01.2.02		ADMINISTRASI KEUANGAN PERANGKAT DAERAH	4.513.030.548,00	3.936.393.115,00	-576.637.433,00	87,22	
7.01	7.01.1.03.0.00.11.0000	7.01.01.2.02.0001		PENYEDIAAN GAJI DAN TUNJANGAN ASN	4.415.921.908,00	3.857.993.115,00	-557.928.793,00	87,36	
7.01	7.01.1.03.0.00.11.0000	7.01.01.2.02.0001	5.1	BELANJA OPERASI	4.415.921.908,00	3.857.993.115,00	-557.928.793,00	87,36	
7.01	7.01.1.03.0.00.11.0000	7.01.01.2.02.0001	5,1,01	Belanja Pegawai	4.415.921.908,00	3.857.993.115,00	-557.928.793,00	87,36	
7.01	7.01.1.03.0.00.11.0000	7.01.01.2.02.0005		KOORDINASI DAN PENYUSUNAN LAPORAN KEUANGAN AKHIR TAHUN SKPD	10.000.000,00	0,00	-10.000.000,00	0,00	
7.01	7.01.1.03.0.00.11.0000	7.01.01.2.02.0005	5.1	BELANJA OPERASI	10.000.000,00	0,00	-10.000.000,00	0,00	
7.01	7.01.1.03.0.00.11.0000	7.01.01.2.02.0005	5,1,02	Belanja Barang dan Jasa	10.000.000,00	0,00	-10.000.000,00	0,00	
7.01	7.01.1.03.0.00.11.0000	7.01.01.2.02.0007		KOORDINASI DAN PENYUSUNAN LAPORAN KEUANGAN BULANAN/ TRIWULANAN/ SEMESTERAN SKPD	80.000.000,00	77.460.000,00	-2.540.000,00	96,82	
7.01	7.01.1.03.0.00.11.0000	7.01.01.2.02.0007	5.1	BELANJA OPERASI	80.000.000,00	77.460.000,00	-2.540.000,00	96,82	
7.01	7.01.1.03.0.00.11.0000	7.01.01.2.02.0007	5,1,02	Belanja Barang dan Jasa	80.000.000,00	77.460.000,00	-2.540.000,00	96,82	
7.01	7.01.1.03.0.00.11.0000	7.01.01.2.02.0008		PENYUSUNAN PELAPORAN DAN ANALISIS PROGNOSIS REALISASI ANGGARAN	7.108.640,00	940.000,00	-6.168.640,00	13,22	
7.01	7.01.1.03.0.00.11.0000	7.01.01.2.02.0008	5.1	BELANJA OPERASI	7.108.640,00	940.000,00	-6.168.640,00	13,22	
7.01	7.01.1.03.0.00.11.0000	7.01.01.2.02.0008	5,1,02	Belanja Barang dan Jasa	7.108.640,00	940.000,00	-6.168.640,00	13,22	
7.01	7.01.1.03.0.00.11.0000	7.01.01.2.03		ADMINISTRASI BARANG MILIK DAERAH PADA PERANGKAT DAERAH	129.642.862,00	33.423.242,00	-96.219.620,00	25,78	
7.01	7.01.1.03.0.00.11.0000	7.01.01.2.03.0001		PENYUSUNAN PERENCANAAN KEBUTUHAN BARANG MILIK DAERAH SKPD	11.900.000,00	8.810.000,00	-3.090.000,00	74,03	
7.01	7.01.1.03.0.00.11.0000	7.01.01.2.03.0001	5.1	BELANJA OPERASI	11.900.000,00	8.810.000,00	-3.090.000,00	74,03	

Dokumen ini ditandatangani secara elektronik menggunakan Sertifikat Elektronik yang diterbitkan oleh Balai Sertifikasi Elektronik (BSrE), Badan Siber dan Sandi Negara (BSSN)

KODE REKENING				URAIAN	JUMLAH (Rp)		BERTAMBAH / (BERKURANG)		DASAR HUKUM
					ANGGARAN SETELAH PERUBAHAN	REALISASI	(Rp)	(%)	
7.01	7.01.1.03.0.00.11.0000	7.01.01.2.03.0001	5,1,02	Belanja Barang dan Jasa	11.900.000,00	8.810.000,00	-3.090.000,00	74,03	
7.01	7.01.1.03.0.00.11.0000	7.01.01.2.03.0002		PENGAMANAN BARANG MILIK DAERAH SKPD	48.739.150,00	12.963.242,00	-35.775.908,00	26,59	
7.01	7.01.1.03.0.00.11.0000	7.01.01.2.03.0002	5.1	BELANJA OPERASI	48.739.150,00	12.963.242,00	-35.775.908,00	26,59	
7.01	7.01.1.03.0.00.11.0000	7.01.01.2.03.0002	5,1,02	Belanja Barang dan Jasa	48.739.150,00	12.963.242,00	-35.775.908,00	26,59	
7.01	7.01.1.03.0.00.11.0000	7.01.01.2.03.0003		KOORDINASI DAN PENILAIAN BARANG MILIK DAERAH SKPD	21.725.000,00	2.050.000,00	-19.675.000,00	9,43	
7.01	7.01.1.03.0.00.11.0000	7.01.01.2.03.0003	5.1	BELANJA OPERASI	21.725.000,00	2.050.000,00	-19.675.000,00	9,43	
7.01	7.01.1.03.0.00.11.0000	7.01.01.2.03.0003	5,1,02	Belanja Barang dan Jasa	21.725.000,00	2.050.000,00	-19.675.000,00	9,43	
7.01	7.01.1.03.0.00.11.0000	7.01.01.2.03.0005		REKONSILIASI DAN PENYUSUNAN LAPORAN BARANG MILIK DAERAH PADA SKPD	47.278.712,00	9.600.000,00	-37.678.712,00	20,30	
7.01	7.01.1.03.0.00.11.0000	7.01.01.2.03.0005	5.1	BELANJA OPERASI	47.278.712,00	9.600.000,00	-37.678.712,00	20,30	
7.01	7.01.1.03.0.00.11.0000	7.01.01.2.03.0005	5,1,02	Belanja Barang dan Jasa	47.278.712,00	9.600.000,00	-37.678.712,00	20,30	
7.01	7.01.1.03.0.00.11.0000	7.01.01.2.06		ADMINISTRASI UMUM PERANGKAT DAERAH	218.666.360,00	190.122.320,00	-28.544.040,00	86,94	
7.01	7.01.1.03.0.00.11.0000	7.01.01.2.06.0002		PENYEDIAAN PERALATAN DAN PERLENGKAPAN KANTOR	67.966.000,00	66.471.500,00	-1.494.500,00	97,80	
7.01	7.01.1.03.0.00.11.0000	7.01.01.2.06.0002	5.2	BELANJA MODAL	67.966.000,00	66.471.500,00	-1.494.500,00	97,80	
7.01	7.01.1.03.0.00.11.0000	7.01.01.2.06.0002	5,2,02	Belanja Modal Peralatan dan Mesin	67.966.000,00	66.471.500,00	-1.494.500,00	97,80	
7.01	7.01.1.03.0.00.11.0000	7.01.01.2.06.0003		PENYEDIAAN PERALATAN RUMAH TANGGA	10.500.000,00	8.580.000,00	-1.920.000,00	81,71	
7.01	7.01.1.03.0.00.11.0000	7.01.01.2.06.0003	5.1	BELANJA OPERASI	10.500.000,00	8.580.000,00	-1.920.000,00	81,71	
7.01	7.01.1.03.0.00.11.0000	7.01.01.2.06.0003	5,1,02	Belanja Barang dan Jasa	10.500.000,00	8.580.000,00	-1.920.000,00	81,71	
7.01	7.01.1.03.0.00.11.0000	7.01.01.2.06.0004		PENYEDIAAN BAHAN LOGISTIK KANTOR	20.000.000,00	16.742.000,00	-3.258.000,00	83,71	
7.01	7.01.1.03.0.00.11.0000	7.01.01.2.06.0004	5.1	BELANJA OPERASI	20.000.000,00	16.742.000,00	-3.258.000,00	83,71	
7.01	7.01.1.03.0.00.11.0000	7.01.01.2.06.0004	5,1,02	Belanja Barang dan Jasa	20.000.000,00	16.742.000,00	-3.258.000,00	83,71	
7.01	7.01.1.03.0.00.11.0000	7.01.01.2.06.0005		PENYEDIAAN BARANG CETAKAN DAN PENGGANDAAN	13.774.160,00	9.687.120,00	-4.087.040,00	70,32	
7.01	7.01.1.03.0.00.11.0000	7.01.01.2.06.0005	5.1	BELANJA OPERASI	13.774.160,00	9.687.120,00	-4.087.040,00	70,32	
7.01	7.01.1.03.0.00.11.0000	7.01.01.2.06.0005	5,1,02	Belanja Barang dan Jasa	13.774.160,00	9.687.120,00	-4.087.040,00	70,32	
7.01	7.01.1.03.0.00.11.0000	7.01.01.2.06.0008		FASILITASI KUNJUNGAN TAMU	5.000.000,00	4.795.000,00	-205.000,00	95,90	
7.01	7.01.1.03.0.00.11.0000	7.01.01.2.06.0008	5.1	BELANJA OPERASI	5.000.000,00	4.795.000,00	-205.000,00	95,90	
7.01	7.01.1.03.0.00.11.0000	7.01.01.2.06.0008	5,1,02	Belanja Barang dan Jasa	5.000.000,00	4.795.000,00	-205.000,00	95,90	
7.01	7.01.1.03.0.00.11.0000	7.01.01.2.06.0009		PENYELENGGARAAN RAPAT KOORDINASI DAN KONSULTASI SKPD	90.926.200,00	83.846.700,00	-7.079.500,00	92,21	
7.01	7.01.1.03.0.00.11.0000	7.01.01.2.06.0009	5.1	BELANJA OPERASI	90.926.200,00	83.846.700,00	-7.079.500,00	92,21	
7.01	7.01.1.03.0.00.11.0000	7.01.01.2.06.0009	5,1,02	Belanja Barang dan Jasa	90.926.200,00	83.846.700,00	-7.079.500,00	92,21	
7.01	7.01.1.03.0.00.11.0000	7.01.01.2.06.0010		PENATAUSAHAAN ARSIP DINAMIS PADA SKPD	10.500.000,00	0,00	-10.500.000,00	0,00	
7.01	7.01.1.03.0.00.11.0000	7.01.01.2.06.0010	5.1	BELANJA OPERASI	10.500.000,00	0,00	-10.500.000,00	0,00	
7.01	7.01.1.03.0.00.11.0000	7.01.01.2.06.0010	5,1,02	Belanja Barang dan Jasa	10.500.000,00	0,00	-10.500.000,00	0,00	
7.01	7.01.1.03.0.00.11.0000	7.01.01.2.07		PENGADAAN BARANG MILIK DAERAH PENUNJANG URUSAN PEMERINTAH DAERAH	507.000.000,00	506.725.485,00	-274.515,00	99,94	
7.01	7.01.1.03.0.00.11.0000	7.01.01.2.07.0009		PENGADAAN GEDUNG KANTOR ATAU BANGUNAN LAINNYA	507.000.000,00	506.725.485,00	-274.515,00	99,94	
7.01	7.01.1.03.0.00.11.0000	7.01.01.2.07.0009	5.2	BELANJA MODAL	507.000.000,00	506.725.485,00	-274.515,00	99,94	
7.01	7.01.1.03.0.00.11.0000	7.01.01.2.07.0009	5,2,03	Belanja Modal Gedung dan Bangunan	507.000.000,00	506.725.485,00	-274.515,00	99,94	
7.01	7.01.1.03.0.00.11.0000	7.01.01.2.08		PENYEDIAAN JASA PENUNJANG URUSAN PEMERINTAHAN DAERAH	932.508.112,00	750.794.657,00	-181.713.455,00	80,51	
7.01	7.01.1.03.0.00.11.0000	7.01.01.2.08.0001		PENYEDIAAN JASA SURAT MENYURAT	2.000.000,00	2.000.000,00	0,00	100,00	
7.01	7.01.1.03.0.00.11.0000	7.01.01.2.08.0001	5.1	BELANJA OPERASI	2.000.000,00	2.000.000,00	0,00	100,00	
7.01	7.01.1.03.0.00.11.0000	7.01.01.2.08.0001	5,1,02	Belanja Barang dan Jasa	2.000.000,00	2.000.000,00	0,00	100,00	
7.01	7.01.1.03.0.00.11.0000	7.01.01.2.08.0002		PENYEDIAAN JASA KOMUNIKASI, SUMBER DAYA AIR DAN LISTRIK	654.729.358,00	540.156.527,00	-114.572.831,00	82,50	
7.01	7.01.1.03.0.00.11.0000	7.01.01.2.08.0002	5.1	BELANJA OPERASI	654.729.358,00	540.156.527,00	-114.572.831,00	82,50	
7.01	7.01.1.03.0.00.11.0000	7.01.01.2.08.0002	5,1,02	Belanja Barang dan Jasa	654.729.358,00	540.156.527,00	-114.572.831,00	82,50	
7.01	7.01.1.03.0.00.11.0000	7.01.01.2.08.0004		PENYEDIAAN JASA PELAYANAN UMUM KANTOR	275.778.754,00	208.638.130,00	-67.140.624,00	75,65	
7.01	7.01.1.03.0.00.11.0000	7.01.01.2.08.0004	5.1	BELANJA OPERASI	275.778.754,00	208.638.130,00	-67.140.624,00	75,65	
7.01	7.01.1.03.0.00.11.0000	7.01.01.2.08.0004	5,1,02	Belanja Barang dan Jasa	275.778.754,00	208.638.130,00	-67.140.624,00	75,65	
7.01	7.01.1.03.0.00.11.0000	7.01.01.2.09		PEMELIHARAAN BARANG MILIK DAERAH PENUNJANG URUSAN PEMERINTAHAN DAERAH	351.158.165,00	179.839.150,00	-171.319.015,00	51,21	
7.01	7.01.1.03.0.00.11.0000	7.01.01.2.09.0001		PENYEDIAAN JASA PEMELIHARAAN, BIAYA PEMELIHARAAN, DAN PAJAK KENDARAAN PERORANGAN DINAS ATAU KENDARAAN DINAS JABATAN	50.000.000,00	12.472.600,00	-37.527.400,00	24,94	
7.01	7.01.1.03.0.00.11.0000	7.01.01.2.09.0001	5.1	BELANJA OPERASI	50.000.000,00	12.472.600,00	-37.527.400,00	24,94	
7.01	7.01.1.03.0.00.11.0000	7.01.01.2.09.0001	5,1,02	Belanja Barang dan Jasa	50.000.000,00	12.472.600,00	-37.527.400,00	24,94	
7.01	7.01.1.03.0.00.11.0000	7.01.01.2.09.0002		PENYEDIAAN JASA PEMELIHARAAN, BIAYA PEMELIHARAAN, PAJAK DAN PERIZINAN KENDARAAN DINAS OPERASIONAL ATAU LAPANGAN	173.658.165,00	47.442.150,00	-126.216.015,00	27,31	
7.01	7.01.1.03.0.00.11.0000	7.01.01.2.09.0002	5.1	BELANJA OPERASI	173.658.165,00	47.442.150,00	-126.216.015,00	27,31	
7.01	7.01.1.03.0.00.11.0000	7.01.01.2.09.0002	5,1,02	Belanja Barang dan Jasa	173.658.165,00	47.442.150,00	-126.216.015,00	27,31	
7.01	7.01.1.03.0.00.11.0000	7.01.01.2.09.0006		PEMELIHARAAN PERALATAN DAN MESIN LAINNYA	7.500.000,00	0,00	-7.500.000,00	0,00	

BerAKHLAK bangga melayani bangsa
Balai Sertifikasi Elektronik
Dokumen ini ditandatangani secara elektronik menggunakan Sertifikat Elektronik yang diterbitkan oleh Balai Sertifikasi Elektronik (BSrE), Badan Siber dan Sandi Negara (BSSN)

KODE REKENING				URAIAN	JUMLAH (Rp)		BERTAMBAH / (BERKURANG)		DASAR HUKUM
					ANGGARAN SETELAH PERUBAHAN	REALISASI	(Rp)	(%)	
7.01	7.01.1.03.0.00.11.0000	7.01.01.2.09.0006	5.1	BELANJA OPERASI	7.500.000,00	0,00	-7.500.000,00	0,00	
7.01	7.01.1.03.0.00.11.0000	7.01.01.2.09.0006	5,1,02	Belanja Barang dan Jasa	7.500.000,00	0,00	-7.500.000,00	0,00	
7.01	7.01.1.03.0.00.11.0000	7.01.01.2.09.0009		PEMELIHARAAN/REHABILITASI GEDUNG KANTOR DAN BANGUNAN LAINNYA	120.000.000,00	119.924.400,00	-75.600,00	99,93	
7.01	7.01.1.03.0.00.11.0000	7.01.01.2.09.0009	5.2	BELANJA MODAL	120.000.000,00	119.924.400,00	-75.600,00	99,93	
7.01	7.01.1.03.0.00.11.0000	7.01.01.2.09.0009	5,2,03	Belanja Modal Gedung dan Bangunan	120.000.000,00	119.924.400,00	-75.600,00	99,93	
7.01	7.01.1.03.0.00.11.0000	7,1,02		PROGRAM PENYELENGGARAAN PEMERINTAHAN DAN PELAYANAN PUBLIK	23.270.526.300,00	18.688.343.273,00	-4.582.183.027,00	80,30	
7.01	7.01.1.03.0.00.11.0000	7.01.02.2.01		KOORDINASI PENYELENGGARAAN KEGIATAN PEMERINTAHAN DI TINGKAT KECAMATAN	309.641.500,00	290.593.250,00	-19.048.250,00	93,84	
7.01	7.01.1.03.0.00.11.0000	7.01.02.2.01.0001		KOORDINASI/SINERGI PERENCANAAN DAN PELAKSANAAN KEGIATAN PEMERINTAHAN DENGAN PERANGKAT DAERAH DAN INSTANSI VERTIKAL TERKAIT	75.302.500,00	65.060.000,00	-10.242.500,00	86,39	
7.01	7.01.1.03.0.00.11.0000	7.01.02.2.01.0001	5.1	BELANJA OPERASI	75.302.500,00	65.060.000,00	-10.242.500,00	86,39	
7.01	7.01.1.03.0.00.11.0000	7.01.02.2.01.0001	5,1,02	Belanja Barang dan Jasa	75.302.500,00	65.060.000,00	-10.242.500,00	86,39	
7.01	7.01.1.03.0.00.11.0000	7.01.02.2.01.0002		PENINGKATAN EFEKTIFITAS KEGIATAN PEMERINTAHAN DI TINGKAT KECAMATAN	234.339.000,00	225.533.250,00	-8.805.750,00	96,24	
7.01	7.01.1.03.0.00.11.0000	7.01.02.2.01.0002	5.1	BELANJA OPERASI	234.339.000,00	225.533.250,00	-8.805.750,00	96,24	
7.01	7.01.1.03.0.00.11.0000	7.01.02.2.01.0002	5,1,02	Belanja Barang dan Jasa	234.339.000,00	225.533.250,00	-8.805.750,00	96,24	
7.01	7.01.1.03.0.00.11.0000	7.01.02.2.02		PENYELENGGARAAN URUSAN PEMERINTAHAN YANG TIDAK DILAKSANAKAN OLEH UNIT KERJA PERANGKAT DAERAH YANG ADA DI KECAMATAN	42.505.000,00	18.680.000,00	-23.825.000,00	43,94	
7.01	7.01.1.03.0.00.11.0000	7.01.02.2.02.0003		PENINGKATAN EFEKTIFITAS PELAKSANAAN PELAYANAN KEPADA MASYARAKAT DI WILAYAH KECAMATAN	42.505.000,00	18.680.000,00	-23.825.000,00	43,94	
7.01	7.01.1.03.0.00.11.0000	7.01.02.2.02.0003	5.1	BELANJA OPERASI	42.505.000,00	18.680.000,00	-23.825.000,00	43,94	
7.01	7.01.1.03.0.00.11.0000	7.01.02.2.02.0003	5,1,02	Belanja Barang dan Jasa	42.505.000,00	18.680.000,00	-23.825.000,00	43,94	
7.01	7.01.1.03.0.00.11.0000	7.01.02.2.04		PELAKSANAAN URUSAN PEMERINTAHAN YANG DILIMPAHKAN KEPADA CAMAT	22.918.379.800,00	18.379.070.023,00	-4.539.309.777,00	80,19	
7.01	7.01.1.03.0.00.11.0000	7.01.02.2.04.0002		PELAKSANAAN URUSAN PEMERINTAHAN YANG TERKAIT DENGAN NONPERIZINAN	1.011.331.500,00	723.364.800,00	-287.966.700,00	71,52	
7.01	7.01.1.03.0.00.11.0000	7.01.02.2.04.0002	5.1	BELANJA OPERASI	1.011.331.500,00	723.364.800,00	-287.966.700,00	71,52	
7.01	7.01.1.03.0.00.11.0000	7.01.02.2.04.0002	5,1,02	Belanja Barang dan Jasa	1.011.331.500,00	723.364.800,00	-287.966.700,00	71,52	
7.01	7.01.1.03.0.00.11.0000	7.01.02.2.04.0003		PELAKSANAAN URUSAN PEMERINTAHAN YANG TERKAIT DENGAN KEWENANGAN LAIN YANG DILIMPAHKAN	21.907.048.300,00	17.655.705.223,00	-4.251.343.077,00	80,59	
7.01	7.01.1.03.0.00.11.0000	7.01.02.2.04.0003	5.1	BELANJA OPERASI	21.907.048.300,00	17.655.705.223,00	-4.251.343.077,00	80,59	
7.01	7.01.1.03.0.00.11.0000	7.01.02.2.04.0003	5,1,02	Belanja Barang dan Jasa	21.907.048.300,00	17.655.705.223,00	-4.251.343.077,00	80,59	
7.01	7.01.1.03.0.00.11.0000	7,1,03		PROGRAM PEMBERDAYAAN MASYARAKAT DESA DAN KELURAHAN	537.533.700,00	468.975.100,00	-68.558.600,00	87,24	
7.01	7.01.1.03.0.00.11.0000	7.01.03.2.01		KOORDINASI KEGIATAN PEMBERDAYAAN DESA	132.203.200,00	97.640.800,00	-34.562.400,00	73,85	
7.01	7.01.1.03.0.00.11.0000	7.01.03.2.01.0001		PENINGKATAN PARTISIPASI MASYARAKAT DALAM FORUM MUSYAWARAH PERENCANAAN PEMBANGUNAN DI DESA	108.059.200,00	94.480.800,00	-13.578.400,00	87,43	
7.01	7.01.1.03.0.00.11.0000	7.01.03.2.01.0001	5.1	BELANJA OPERASI	108.059.200,00	94.480.800,00	-13.578.400,00	87,43	
7.01	7.01.1.03.0.00.11.0000	7.01.03.2.01.0001	5,1,02	Belanja Barang dan Jasa	108.059.200,00	94.480.800,00	-13.578.400,00	87,43	
7.01	7.01.1.03.0.00.11.0000	7.01.03.2.01.0003		PENINGKATAN EFEKTIFITAS KEGIATAN PEMBERDAYAAN MASYARAKAT DI WILAYAH KECAMATAN	24.144.000,00	3.160.000,00	-20.984.000,00	13,08	
7.01	7.01.1.03.0.00.11.0000	7.01.03.2.01.0003	5.1	BELANJA OPERASI	24.144.000,00	3.160.000,00	-20.984.000,00	13,08	
7.01	7.01.1.03.0.00.11.0000	7.01.03.2.01.0003	5,1,02	Belanja Barang dan Jasa	24.144.000,00	3.160.000,00	-20.984.000,00	13,08	
7.01	7.01.1.03.0.00.11.0000	7.01.03.2.03		PEMBERDAYAAN LEMBAGA KEMASYARAKATAN TINGKAT KECAMATAN	405.330.500,00	371.334.300,00	-33.996.200,00	91,61	
7.01	7.01.1.03.0.00.11.0000	7.01.03.2.03.0001		PENYELENGGARAAN LEMBAGA KEMASYARAKATAN	405.330.500,00	371.334.300,00	-33.996.200,00	91,61	
7.01	7.01.1.03.0.00.11.0000	7.01.03.2.03.0001	5.1	BELANJA OPERASI	405.330.500,00	371.334.300,00	-33.996.200,00	91,61	
7.01	7.01.1.03.0.00.11.0000	7.01.03.2.03.0001	5,1,02	Belanja Barang dan Jasa	405.330.500,00	371.334.300,00	-33.996.200,00	91,61	
7.01	7.01.1.03.0.00.11.0000	7,1,04		PROGRAM KOORDINASI KETENTRAMAN DAN KETERTIBAN UMUM	45.252.550,00	24.310.000,00	-20.942.550,00	53,72	
7.01	7.01.1.03.0.00.11.0000	7.01.04.2.01		KOORDINASI UPAYA PENYELENGGARAAN KETENTERAMAN DAN KETERTIBAN UMUM	45.252.550,00	24.310.000,00	-20.942.550,00	53,72	
7.01	7.01.1.03.0.00.11.0000	7.01.04.2.01.0002		HARMONISASI HUBUNGAN DENGAN TOKOH AGAMA DAN TOKOH MASYARAKAT	45.252.550,00	24.310.000,00	-20.942.550,00	53,72	
7.01	7.01.1.03.0.00.11.0000	7.01.04.2.01.0002	5.1	BELANJA OPERASI	45.252.550,00	24.310.000,00	-20.942.550,00	53,72	
7.01	7.01.1.03.0.00.11.0000	7.01.04.2.01.0002	5,1,02	Belanja Barang dan Jasa	45.252.550,00	24.310.000,00	-20.942.550,00	53,72	
7.01	7.01.1.03.0.00.11.0000	7,1,05		PROGRAM PENYELENGGARAAN URUSAN PEMERINTAHAN UMUM	175.398.000,00	165.568.372,00	-9.829.628,00	94,39	
7.01	7.01.1.03.0.00.11.0000	7.01.05.2.01		PENYELENGGARAAN URUSAN PEMERINTAHAN UMUM SESUAI PENUGASAN KEPALA DAERAH	175.398.000,00	165.568.372,00	-9.829.628,00	94,39	
7.01	7.01.1.03.0.00.11.0000	7.01.05.2.01.0004		PEMBINAAN KERUKUNAN ANTAR SUKU DAN INTRA SUKU, UMAT BERAGAMA, RAS, DAN GOLONGAN LAINNYA GUNA MEWUJUDKAN STABILITAS KEAMANAN LOKAL, REGIONAL, DAN NASIONAL	175.398.000,00	165.568.372,00	-9.829.628,00	94,39	
7.01	7.01.1.03.0.00.11.0000	7.01.05.2.01.0004	5.1	BELANJA OPERASI	175.398.000,00	165.568.372,00	-9.829.628,00	94,39	
7.01	7.01.1.03.0.00.11.0000	7.01.05.2.01.0004	5,1,02	Belanja Barang dan Jasa	175.398.000,00	165.568.372,00	-9.829.628,00	94,39	

Dokumen ini ditandatangani secara elektronik menggunakan Sertifikat Elektronik yang diterbitkan oleh Balai Sertifikasi Elektronik (BSrE), Badan Siber dan Sandi Negara (BSSN)

KODE REKENING				URAIAN	JUMLAH (Rp)		BERTAMBAH / (BERKURANG)		DASAR HUKUM
					ANGGARAN SETELAH PERUBAHAN	REALISASI	(Rp)	(%)	
7.01	7.01.1.03.0.00.11.0000	7,1,06		PROGRAM PEMBINAAN DAN PENGAWASAN PEMERINTAHAN DESA	5.000.000,00	0,00	-5.000.000,00	0,00	
7.01	7.01.1.03.0.00.11.0000	7.01.06.2.01		FASILITASI, REKOMENDASI DAN KOORDINASI PEMBINAAN DAN PENGAWASAN PEMERINTAHAN DESA	5.000.000,00	0,00	-5.000.000,00	0,00	
7.01	7.01.1.03.0.00.11.0000	7.01.06.2.01.0003		FASILITASI PENGELOLAAN KEUANGAN DESA DAN PENDAYAGUNAAN ASET DESA	5.000.000,00	0,00	-5.000.000,00	0,00	
7.01	7.01.1.03.0.00.11.0000	7.01.06.2.01.0003	5.1	BELANJA OPERASI	5.000.000,00	0,00	-5.000.000,00	0,00	
7.01	7.01.1.03.0.00.11.0000	7.01.06.2.01.0003	5,1,02	Belanja Barang dan Jasa	5.000.000,00	0,00	-5.000.000,00	0,00	
				JUMLAH BELANJA	30.922.831.747,00	25.020.826.714,00	-5.902.005.033,00	80,91	
				SURPLUS / (DEFISIT)	-30.922.831.747,00	-25.020.826.714,00	5.902.005.033,00	80,91	
				SISA LEBIH PEMBIAYAAN ANGGARAN (SILPA)	-30.922.831.747,00	-25.020.826.714,00	5.902.005.033,00	80,91	

BerAKHLAK bangga melayani bangsa
Balai Sertifikasi Elektronik
Dokumen ini ditandatangani secara elektronik menggunakan Sertifikat Elektronik yang diterbitkan oleh Balai Sertifikasi Elektronik (BSrE), Badan Siber dan Sandi Negara (BSSN)

Organisasi: Kecamatan Muara Muntai

KODE REKENING				URAIAN	JUMLAH (Rp)		BERTAMBAH / (BERKURANG)		DASAR HUKUM
					ANGGARAN SETELAH PERUBAHAN	REALISASI	(Rp)	(%)	
7.01	7.01.1.03.0.00.12.0000		5	BELANJA DAERAH	16.831.569.832,00	13.333.133.371,00	-3.498.436.461,00	79,21	
7.01	7.01.1.03.0.00.12.0000	7.1.01		PROGRAM PENUNJANG URUSAN PEMERINTAHAN DAERAH KABUPATEN/KOTA	8.718.961.632,00	7.463.407.998,00	-1.255.553.634,00	85,59	
7.01	7.01.1.03.0.00.12.0000	7.01.01.2.01		PERENCANAAN, PENGANGGARAN, DAN EVALUASI KINERJA PERANGKAT DAERAH	290.184.865,00	74.055.000,00	-216.129.865,00	25,51	
7.01	7.01.1.03.0.00.12.0000	7.01.01.2.01.0001		PENYUSUNAN DOKUMEN PERENCANAAN PERANGKAT DAERAH	63.713.000,00	35.465.000,00	-28.248.000,00	55,66	
7.01	7.01.1.03.0.00.12.0000	7.01.01.2.01.0001	5.1	BELANJA OPERASI	63.713.000,00	35.465.000,00	-28.248.000,00	55,66	
7.01	7.01.1.03.0.00.12.0000	7.01.01.2.01.0001	5.1.02	Belanja Barang dan Jasa	63.713.000,00	35.465.000,00	-28.248.000,00	55,66	
7.01	7.01.1.03.0.00.12.0000	7.01.01.2.01.0002		KOORDINASI DAN PENYUSUNAN DOKUMEN RKA-SKPD	2.500.000,00	1.170.000,00	-1.330.000,00	46,80	
7.01	7.01.1.03.0.00.12.0000	7.01.01.2.01.0002	5.1	BELANJA OPERASI	2.500.000,00	1.170.000,00	-1.330.000,00	46,80	
7.01	7.01.1.03.0.00.12.0000	7.01.01.2.01.0002	5.1.02	Belanja Barang dan Jasa	2.500.000,00	1.170.000,00	-1.330.000,00	46,80	
7.01	7.01.1.03.0.00.12.0000	7.01.01.2.01.0003		KOORDINASI DAN PENYUSUNAN DOKUMEN PERUBAHAN RKA-SKPD	12.598.000,00	7.020.000,00	-5.578.000,00	55,72	
7.01	7.01.1.03.0.00.12.0000	7.01.01.2.01.0003	5.1	BELANJA OPERASI	12.598.000,00	7.020.000,00	-5.578.000,00	55,72	
7.01	7.01.1.03.0.00.12.0000	7.01.01.2.01.0003	5.1.02	Belanja Barang dan Jasa	12.598.000,00	7.020.000,00	-5.578.000,00	55,72	
7.01	7.01.1.03.0.00.12.0000	7.01.01.2.01.0006		KOORDINASI DAN PENYUSUNAN LAPORAN CAPAIAN KINERJA DAN IKHTISAR REALISASI KINERJA SKPD	33.189.565,00	12.340.000,00	-20.849.565,00	37,18	
7.01	7.01.1.03.0.00.12.0000	7.01.01.2.01.0006	5.1	BELANJA OPERASI	33.189.565,00	12.340.000,00	-20.849.565,00	37,18	
7.01	7.01.1.03.0.00.12.0000	7.01.01.2.01.0006	5.1.02	Belanja Barang dan Jasa	33.189.565,00	12.340.000,00	-20.849.565,00	37,18	
7.01	7.01.1.03.0.00.12.0000	7.01.01.2.01.0007		EVALUASI KINERJA PERANGKAT DAERAH	17.664.000,00	0,00	-17.664.000,00	0,00	
7.01	7.01.1.03.0.00.12.0000	7.01.01.2.01.0007	5.1	BELANJA OPERASI	17.664.000,00	0,00	-17.664.000,00	0,00	
7.01	7.01.1.03.0.00.12.0000	7.01.01.2.01.0007	5.1.02	Belanja Barang dan Jasa	17.664.000,00	0,00	-17.664.000,00	0,00	
7.01	7.01.1.03.0.00.12.0000	7.01.01.2.01.0009		PELAKSANAAN PENGUMPULAN DATA STATISTIK SEKTORAL DAERAH	148.020.300,00	18.060.000,00	-129.960.300,00	12,20	
7.01	7.01.1.03.0.00.12.0000	7.01.01.2.01.0009	5.1	BELANJA OPERASI	88.084.300,00	18.060.000,00	-70.024.300,00	20,50	
7.01	7.01.1.03.0.00.12.0000	7.01.01.2.01.0009	5.1.02	Belanja Barang dan Jasa	88.084.300,00	18.060.000,00	-70.024.300,00	20,50	
7.01	7.01.1.03.0.00.12.0000	7.01.01.2.01.0009	5.2	BELANJA MODAL	59.936.000,00	0,00	-59.936.000,00	0,00	
7.01	7.01.1.03.0.00.12.0000	7.01.01.2.01.0009	5.2.02	Belanja Modal Peralatan dan Mesin	59.936.000,00	0,00	-59.936.000,00	0,00	
7.01	7.01.1.03.0.00.12.0000	7.01.01.2.01.0010		PELAKSANAAN FORUM PERANGKAT DAERAH BERDASARKAN BIDANG URUSAN YANG DIAMPU DALAM RANGKA PENYUSUNAN DOKUMEN PERENCANAAN PERANGKAT DAERAH	12.500.000,00	0,00	-12.500.000,00	0,00	
7.01	7.01.1.03.0.00.12.0000	7.01.01.2.01.0010	5.1	BELANJA OPERASI	12.500.000,00	0,00	-12.500.000,00	0,00	
7.01	7.01.1.03.0.00.12.0000	7.01.01.2.01.0010	5.1.02	Belanja Barang dan Jasa	12.500.000,00	0,00	-12.500.000,00	0,00	
7.01	7.01.1.03.0.00.12.0000	7.01.01.2.02		ADMINISTRASI KEUANGAN PERANGKAT DAERAH	6.464.812.432,00	5.883.563.171,00	-581.249.261,00	91,00	
7.01	7.01.1.03.0.00.12.0000	7.01.01.2.02.0001		PENYEDIAAN GAJI DAN TUNJANGAN ASN	6.353.206.890,00	5.796.223.171,00	-556.983.719,00	91,23	
7.01	7.01.1.03.0.00.12.0000	7.01.01.2.02.0001	5.1	BELANJA OPERASI	6.353.206.890,00	5.796.223.171,00	-556.983.719,00	91,23	
7.01	7.01.1.03.0.00.12.0000	7.01.01.2.02.0001	5.1.01	Belanja Pegawai	6.353.206.890,00	5.796.223.171,00	-556.983.719,00	91,23	
7.01	7.01.1.03.0.00.12.0000	7.01.01.2.02.0005		KOORDINASI DAN PENYUSUNAN LAPORAN KEUANGAN AKHIR TAHUN SKPD	10.904.600,00	3.880.000,00	-7.024.600,00	35,58	
7.01	7.01.1.03.0.00.12.0000	7.01.01.2.02.0005	5.1	BELANJA OPERASI	10.904.600,00	3.880.000,00	-7.024.600,00	35,58	
7.01	7.01.1.03.0.00.12.0000	7.01.01.2.02.0005	5.1.02	Belanja Barang dan Jasa	10.904.600,00	3.880.000,00	-7.024.600,00	35,58	
7.01	7.01.1.03.0.00.12.0000	7.01.01.2.02.0007		KOORDINASI DAN PENYUSUNAN LAPORAN KEUANGAN BULANAN/ TRIWULANAN/ SEMESTERAN SKPD	87.695.942,00	81.120.000,00	-6.575.942,00	92,50	
7.01	7.01.1.03.0.00.12.0000	7.01.01.2.02.0007	5.1	BELANJA OPERASI	87.695.942,00	81.120.000,00	-6.575.942,00	92,50	
7.01	7.01.1.03.0.00.12.0000	7.01.01.2.02.0007	5.1.02	Belanja Barang dan Jasa	87.695.942,00	81.120.000,00	-6.575.942,00	92,50	
7.01	7.01.1.03.0.00.12.0000	7.01.01.2.02.0008		PENYUSUNAN PELAPORAN DAN ANALISIS PROGNOSIS REALISASI ANGGARAN	13.005.000,00	2.340.000,00	-10.665.000,00	17,99	
7.01	7.01.1.03.0.00.12.0000	7.01.01.2.02.0008	5.1	BELANJA OPERASI	13.005.000,00	2.340.000,00	-10.665.000,00	17,99	
7.01	7.01.1.03.0.00.12.0000	7.01.01.2.02.0008	5.1.02	Belanja Barang dan Jasa	13.005.000,00	2.340.000,00	-10.665.000,00	17,99	
7.01	7.01.1.03.0.00.12.0000	7.01.01.2.03		ADMINISTRASI BARANG MILIK DAERAH PADA PERANGKAT DAERAH	199.195.000,00	128.738.120,00	-70.456.880,00	64,62	
7.01	7.01.1.03.0.00.12.0000	7.01.01.2.03.0001		PENYUSUNAN PERENCANAAN KEBUTUHAN BARANG MILIK DAERAH SKPD	12.500.000,00	2.930.000,00	-9.570.000,00	23,44	
7.01	7.01.1.03.0.00.12.0000	7.01.01.2.03.0001	5.1	BELANJA OPERASI	12.500.000,00	2.930.000,00	-9.570.000,00	23,44	

Dokumen ini ditandatangani secara elektronik menggunakan Sertifikat Elektronik yang diterbitkan oleh Balai Sertifikasi Elektronik (BSrE), Badan Siber dan Sandi Negara (BSSN)

KODE REKENING				URAIAN	JUMLAH (Rp)		BERTAMBAH / (BERKURANG)		DASAR HUKUM
					ANGGARAN SETELAH PERUBAHAN	REALISASI	(Rp)	(%)	
7.01	7.01.1.03.0.00.12.0000	7.01.01.2.03.0001	5.1.02	Belanja Barang dan Jasa	12.500.000,00	2.930.000,00	-9.570.000,00	23,44	
7.01	7.01.1.03.0.00.12.0000	7.01.01.2.03.0002		PENGAMANAN BARANG MILIK DAERAH SKPD	146.215.000,00	116.208.120,00	-30.006.880,00	79,47	
7.01	7.01.1.03.0.00.12.0000	7.01.01.2.03.0002	5.1	BELANJA OPERASI	18.079.000,00	0,00	-18.079.000,00	0,00	
7.01	7.01.1.03.0.00.12.0000	7.01.01.2.03.0002	5.1.02	Belanja Barang dan Jasa	18.079.000,00	0,00	-18.079.000,00	0,00	
7.01	7.01.1.03.0.00.12.0000	7.01.01.2.03.0002	5.2	BELANJA MODAL	128.136.000,00	116.208.120,00	-11.927.880,00	90,69	
7.01	7.01.1.03.0.00.12.0000	7.01.01.2.03.0002	5.2.02	Belanja Modal Peralatan dan Mesin	128.136.000,00	116.208.120,00	-11.927.880,00	90,69	
7.01	7.01.1.03.0.00.12.0000	7.01.01.2.03.0003		KOORDINASI DAN PENILAIAN BARANG MILIK DAERAH SKPD	25.000.000,00	0,00	-25.000.000,00	0,00	
7.01	7.01.1.03.0.00.12.0000	7.01.01.2.03.0003	5.1	BELANJA OPERASI	25.000.000,00	0,00	-25.000.000,00	0,00	
7.01	7.01.1.03.0.00.12.0000	7.01.01.2.03.0003	5.1.02	Belanja Barang dan Jasa	25.000.000,00	0,00	-25.000.000,00	0,00	
7.01	7.01.1.03.0.00.12.0000	7.01.01.2.03.0005		REKONSILIASI DAN PENYUSUNAN LAPORAN BARANG MILIK DAERAH PADA SKPD	15.480.000,00	9.600.000,00	-5.880.000,00	62,01	
7.01	7.01.1.03.0.00.12.0000	7.01.01.2.03.0005	5.1	BELANJA OPERASI	15.480.000,00	9.600.000,00	-5.880.000,00	62,01	
7.01	7.01.1.03.0.00.12.0000	7.01.01.2.03.0005	5.1.02	Belanja Barang dan Jasa	15.480.000,00	9.600.000,00	-5.880.000,00	62,01	
7.01	7.01.1.03.0.00.12.0000	7.01.01.2.06		ADMINISTRASI UMUM PERANGKAT DAERAH	352.929.037,00	248.756.757,00	-104.172.280,00	70,48	
7.01	7.01.1.03.0.00.12.0000	7.01.01.2.06.0001		PENYEDIAAN KOMPONEN INSTALASI LISTRIK/PENERANGAN BANGUNAN KANTOR	7.500.000,00	0,00	-7.500.000,00	0,00	
7.01	7.01.1.03.0.00.12.0000	7.01.01.2.06.0001	5.1	BELANJA OPERASI	7.500.000,00	0,00	-7.500.000,00	0,00	
7.01	7.01.1.03.0.00.12.0000	7.01.01.2.06.0001	5.1.02	Belanja Barang dan Jasa	7.500.000,00	0,00	-7.500.000,00	0,00	
7.01	7.01.1.03.0.00.12.0000	7.01.01.2.06.0002		PENYEDIAAN PERALATAN DAN PERLENGKAPAN KANTOR	40.927.500,00	36.855.000,00	-4.072.500,00	90,04	
7.01	7.01.1.03.0.00.12.0000	7.01.01.2.06.0002	5.1	BELANJA OPERASI	40.927.500,00	36.855.000,00	-4.072.500,00	90,04	
7.01	7.01.1.03.0.00.12.0000	7.01.01.2.06.0002	5.1.02	Belanja Barang dan Jasa	40.927.500,00	36.855.000,00	-4.072.500,00	90,04	
7.01	7.01.1.03.0.00.12.0000	7.01.01.2.06.0003		PENYEDIAAN PERALATAN RUMAH TANGGA	2.380.550,00	0,00	-2.380.550,00	0,00	
7.01	7.01.1.03.0.00.12.0000	7.01.01.2.06.0003	5.1	BELANJA OPERASI	2.380.550,00	0,00	-2.380.550,00	0,00	
7.01	7.01.1.03.0.00.12.0000	7.01.01.2.06.0003	5.1.02	Belanja Barang dan Jasa	2.380.550,00	0,00	-2.380.550,00	0,00	
7.01	7.01.1.03.0.00.12.0000	7.01.01.2.06.0004		PENYEDIAAN BAHAN LOGISTIK KANTOR	24.004.987,00	600.000,00	-23.404.987,00	2,49	
7.01	7.01.1.03.0.00.12.0000	7.01.01.2.06.0004	5.1	BELANJA OPERASI	24.004.987,00	600.000,00	-23.404.987,00	2,49	
7.01	7.01.1.03.0.00.12.0000	7.01.01.2.06.0004	5.1.02	Belanja Barang dan Jasa	24.004.987,00	600.000,00	-23.404.987,00	2,49	
7.01	7.01.1.03.0.00.12.0000	7.01.01.2.06.0005		PENYEDIAAN BARANG CETAKAN DAN PENGGANDAAN	4.469.200,00	0,00	-4.469.200,00	0,00	
7.01	7.01.1.03.0.00.12.0000	7.01.01.2.06.0005	5.1	BELANJA OPERASI	4.469.200,00	0,00	-4.469.200,00	0,00	
7.01	7.01.1.03.0.00.12.0000	7.01.01.2.06.0005	5.1.02	Belanja Barang dan Jasa	4.469.200,00	0,00	-4.469.200,00	0,00	
7.01	7.01.1.03.0.00.12.0000	7.01.01.2.06.0008		FASILITASI KUNJUNGAN TAMU	20.000.000,00	14.844.000,00	-5.156.000,00	74,22	
7.01	7.01.1.03.0.00.12.0000	7.01.01.2.06.0008	5.1	BELANJA OPERASI	20.000.000,00	14.844.000,00	-5.156.000,00	74,22	
7.01	7.01.1.03.0.00.12.0000	7.01.01.2.06.0008	5.1.02	Belanja Barang dan Jasa	20.000.000,00	14.844.000,00	-5.156.000,00	74,22	
7.01	7.01.1.03.0.00.12.0000	7.01.01.2.06.0009		PENYELENGGARAAN RAPAT KOORDINASI DAN KONSULTASI SKPD	213.646.800,00	196.457.757,00	-17.189.043,00	91,95	
7.01	7.01.1.03.0.00.12.0000	7.01.01.2.06.0009	5.1	BELANJA OPERASI	213.646.800,00	196.457.757,00	-17.189.043,00	91,95	
7.01	7.01.1.03.0.00.12.0000	7.01.01.2.06.0009	5.1.02	Belanja Barang dan Jasa	213.646.800,00	196.457.757,00	-17.189.043,00	91,95	
7.01	7.01.1.03.0.00.12.0000	7.01.01.2.06.0010		PENATAUSAHAAN ARSIP DINAMIS PADA SKPD	40.000.000,00	0,00	-40.000.000,00	0,00	
7.01	7.01.1.03.0.00.12.0000	7.01.01.2.06.0010	5.2	BELANJA MODAL	40.000.000,00	0,00	-40.000.000,00	0,00	
7.01	7.01.1.03.0.00.12.0000	7.01.01.2.06.0010	5.2.02	Belanja Modal Peralatan dan Mesin	40.000.000,00	0,00	-40.000.000,00	0,00	
7.01	7.01.1.03.0.00.12.0000	7.01.01.2.07		PENGADAAN BARANG MILIK DAERAH PENUNJANG URUSAN PEMERINTAH DAERAH	754.402.000,00	687.768.788,00	-66.633.212,00	91,16	
7.01	7.01.1.03.0.00.12.0000	7.01.01.2.07.0006		PENGADAAN PERALATAN DAN MESIN LAINNYA	66.402.000,00	31.458.510,00	-34.943.490,00	47,37	
7.01	7.01.1.03.0.00.12.0000	7.01.01.2.07.0006	5.2	BELANJA MODAL	66.402.000,00	31.458.510,00	-34.943.490,00	47,37	
7.01	7.01.1.03.0.00.12.0000	7.01.01.2.07.0006	5.2.02	Belanja Modal Peralatan dan Mesin	66.402.000,00	31.458.510,00	-34.943.490,00	47,37	
7.01	7.01.1.03.0.00.12.0000	7.01.01.2.07.0009		PENGADAAN GEDUNG KANTOR ATAU BANGUNAN LAINNYA	488.000.000,00	457.332.826,00	-30.667.174,00	93,71	
7.01	7.01.1.03.0.00.12.0000	7.01.01.2.07.0009	5.1	BELANJA OPERASI	2.020.000,00	2.020.000,00	0,00	100,00	
7.01	7.01.1.03.0.00.12.0000	7.01.01.2.07.0009	5.1.02	Belanja Barang dan Jasa	2.020.000,00	2.020.000,00	0,00	100,00	
7.01	7.01.1.03.0.00.12.0000	7.01.01.2.07.0009	5.2	BELANJA MODAL	485.980.000,00	455.312.826,00	-30.667.174,00	93,68	
7.01	7.01.1.03.0.00.12.0000	7.01.01.2.07.0009	5.2.03	Belanja Modal Gedung dan Bangunan	485.980.000,00	455.312.826,00	-30.667.174,00	93,68	
7.01	7.01.1.03.0.00.12.0000	7.01.01.2.07.0010		PENGADAAN SARANA DAN PRASARANA GEDUNG KANTOR ATAU BANGUNAN LAINNYA	200.000.000,00	198.977.452,00	-1.022.548,00	99,48	
7.01	7.01.1.03.0.00.12.0000	7.01.01.2.07.0010	5.2	BELANJA MODAL	200.000.000,00	198.977.452,00	-1.022.548,00	99,48	
7.01	7.01.1.03.0.00.12.0000	7.01.01.2.07.0010	5.2.03	Belanja Modal Gedung dan Bangunan	200.000.000,00	198.977.452,00	-1.022.548,00	99,48	
7.01	7.01.1.03.0.00.12.0000	7.01.01.2.08		PENYEDIAAN JASA PENUNJANG URUSAN PEMERINTAHAN DAERAH	567.438.298,00	398.554.562,00	-168.883.736,00	70,23	
7.01	7.01.1.03.0.00.12.0000	7.01.01.2.08.0001		PENYEDIAAN JASA SURAT MENYURAT	3.000.000,00	0,00	-3.000.000,00	0,00	
7.01	7.01.1.03.0.00.12.0000	7.01.01.2.08.0001	5.1	BELANJA OPERASI	3.000.000,00	0,00	-3.000.000,00	0,00	
7.01	7.01.1.03.0.00.12.0000	7.01.01.2.08.0001	5.1.02	Belanja Barang dan Jasa	3.000.000,00	0,00	-3.000.000,00	0,00	
7.01	7.01.1.03.0.00.12.0000	7.01.01.2.08.0002		PENYEDIAAN JASA KOMUNIKASI, SUMBER DAYA AIR DAN LISTRIK	356.612.278,00	237.577.610,00	-119.034.668,00	66,62	
7.01	7.01.1.03.0.00.12.0000	7.01.01.2.08.0002	5.1	BELANJA OPERASI	356.612.278,00	237.577.610,00	-119.034.668,00	66,62	
7.01	7.01.1.03.0.00.12.0000	7.01.01.2.08.0002	5.1.02	Belanja Barang dan Jasa	356.612.278,00	237.577.610,00	-119.034.668,00	66,62	

Dokumen ini ditandatangani secara elektronik menggunakan Sertifikat Elektronik yang diterbitkan oleh Balai Sertifikasi Elektronik (BSrE), Badan Siber dan Sandi Negara (BSSN)

KODE REKENING				URAIAN	JUMLAH (Rp)		BERTAMBAH / (BERKURANG)		DASAR HUKUM
					ANGGARAN SETELAH PERUBAHAN	REALISASI	(Rp)	(%)	
7.01	7.01.1.03.0.00.12.0000	7.01.01.2.08.0004		PENYEDIAAN JASA PELAYANAN UMUM KANTOR	207.826.020,00	160.976.952,00	-46.849.068,00	77,45	
7.01	7.01.1.03.0.00.12.0000	7.01.01.2.08.0004	5.1	BELANJA OPERASI	207.826.020,00	160.976.952,00	-46.849.068,00	77,45	
7.01	7.01.1.03.0.00.12.0000	7.01.01.2.08.0004	5.1.02	Belanja Barang dan Jasa	207.826.020,00	160.976.952,00	-46.849.068,00	77,45	
7.01	7.01.1.03.0.00.12.0000	7.01.01.2.09		PEMELIHARAAN BARANG MILIK DAERAH PENUNJANG URUSAN PEMERINTAHAN DAERAH	90.000.000,00	41.971.600,00	-48.028.400,00	46,63	
7.01	7.01.1.03.0.00.12.0000	7.01.01.2.09.0001		PENYEDIAAN JASA PEMELIHARAAN, BIAYA PEMELIHARAAN, DAN PAJAK KENDARAAN PERORANGAN DINAS ATAU KENDARAAN DINAS JABATAN	60.000.000,00	41.486.600,00	-18.513.400,00	69,14	
7.01	7.01.1.03.0.00.12.0000	7.01.01.2.09.0001	5.1	BELANJA OPERASI	60.000.000,00	41.486.600,00	-18.513.400,00	69,14	
7.01	7.01.1.03.0.00.12.0000	7.01.01.2.09.0001	5.1.02	Belanja Barang dan Jasa	60.000.000,00	41.486.600,00	-18.513.400,00	69,14	
7.01	7.01.1.03.0.00.12.0000	7.01.01.2.09.0002		PENYEDIAAN JASA PEMELIHARAAN, BIAYA PEMELIHARAAN, PAJAK DAN PERIZINAN KENDARAAN DINAS OPERASIONAL ATAU LAPANGAN	30.000.000,00	485.000,00	-29.515.000,00	1,61	
7.01	7.01.1.03.0.00.12.0000	7.01.01.2.09.0002	5.1	BELANJA OPERASI	30.000.000,00	485.000,00	-29.515.000,00	1,61	
7.01	7.01.1.03.0.00.12.0000	7.01.01.2.09.0002	5.1.02	Belanja Barang dan Jasa	30.000.000,00	485.000,00	-29.515.000,00	1,61	
7.01	7.01.1.03.0.00.12.0000	7.1.02		PROGRAM PENYELENGGARAAN PEMERINTAHAN DAN PELAYANAN PUBLIK	6.742.058.050,00	5.070.529.766,00	-1.671.528.284,00	75,20	
7.01	7.01.1.03.0.00.12.0000	7.01.02.2.01		KOORDINASI PENYELENGGARAAN KEGIATAN PEMERINTAHAN DI TINGKAT KECAMATAN	457.905.750,00	300.679.856,00	-157.225.894,00	65,66	
7.01	7.01.1.03.0.00.12.0000	7.01.02.2.01.0001		KOORDINASI/SINERGI PERENCANAAN DAN PELAKSANAAN KEGIATAN PEMERINTAHAN DENGAN PERANGKAT DAERAH DAN INSTANSI VERTIKAL TERKAIT	109.345.750,00	56.298.806,00	-53.046.944,00	51,48	
7.01	7.01.1.03.0.00.12.0000	7.01.02.2.01.0001	5.1	BELANJA OPERASI	109.345.750,00	56.298.806,00	-53.046.944,00	51,48	
7.01	7.01.1.03.0.00.12.0000	7.01.02.2.01.0001	5.1.02	Belanja Barang dan Jasa	109.345.750,00	56.298.806,00	-53.046.944,00	51,48	
7.01	7.01.1.03.0.00.12.0000	7.01.02.2.01.0002		PENINGKATAN EFEKTIFITAS KEGIATAN PEMERINTAHAN DI TINGKAT KECAMATAN	348.560.000,00	244.381.050,00	-104.178.950,00	70,11	
7.01	7.01.1.03.0.00.12.0000	7.01.02.2.01.0002	5.1	BELANJA OPERASI	348.560.000,00	244.381.050,00	-104.178.950,00	70,11	
7.01	7.01.1.03.0.00.12.0000	7.01.02.2.01.0002	5.1.02	Belanja Barang dan Jasa	348.560.000,00	244.381.050,00	-104.178.950,00	70,11	
7.01	7.01.1.03.0.00.12.0000	7.01.02.2.02		PENYELENGGARAAN URUSAN PEMERINTAHAN YANG TIDAK DILAKSANAKAN OLEH UNIT KERJA PERANGKAT DAERAH YANG ADA DI KECAMATAN	93.227.000,00	3.360.000,00	-89.867.000,00	3,60	
7.01	7.01.1.03.0.00.12.0000	7.01.02.2.02.0003		PENINGKATAN EFEKTIFITAS PELAKSANAAN PELAYANAN KEPADA MASYARAKAT DI WILAYAH KECAMATAN	93.227.000,00	3.360.000,00	-89.867.000,00	3,60	
7.01	7.01.1.03.0.00.12.0000	7.01.02.2.02.0003	5.1	BELANJA OPERASI	93.227.000,00	3.360.000,00	-89.867.000,00	3,60	
7.01	7.01.1.03.0.00.12.0000	7.01.02.2.02.0003	5.1.02	Belanja Barang dan Jasa	93.227.000,00	3.360.000,00	-89.867.000,00	3,60	
7.01	7.01.1.03.0.00.12.0000	7.01.02.2.04		PELAKSANAAN URUSAN PEMERINTAHAN YANG DILIMPAHKAN KEPADA CAMAT	6.190.925.300,00	4.766.489.910,00	-1.424.435.390,00	76,99	
7.01	7.01.1.03.0.00.12.0000	7.01.02.2.04.0002		PELAKSANAAN URUSAN PEMERINTAHAN YANG TERKAIT DENGAN NONPERIZINAN	852.335.300,00	75.455.480,00	-776.879.820,00	8,85	
7.01	7.01.1.03.0.00.12.0000	7.01.02.2.04.0002	5.1	BELANJA OPERASI	834.567.300,00	75.455.480,00	-759.111.820,00	9,04	
7.01	7.01.1.03.0.00.12.0000	7.01.02.2.04.0002	5.1.02	Belanja Barang dan Jasa	834.567.300,00	75.455.480,00	-759.111.820,00	9,04	
7.01	7.01.1.03.0.00.12.0000	7.01.02.2.04.0002	5.2	BELANJA MODAL	17.768.000,00	0,00	-17.768.000,00	0,00	
7.01	7.01.1.03.0.00.12.0000	7.01.02.2.04.0002	5.2.02	Belanja Modal Peralatan dan Mesin	17.768.000,00	0,00	-17.768.000,00	0,00	
7.01	7.01.1.03.0.00.12.0000	7.01.02.2.04.0003		PELAKSANAAN URUSAN PEMERINTAHAN YANG TERKAIT DENGAN KEWENANGAN LAIN YANG DILIMPAHKAN	5.338.590.000,00	4.691.034.430,00	-647.555.570,00	87,87	
7.01	7.01.1.03.0.00.12.0000	7.01.02.2.04.0003	5.1	BELANJA OPERASI	5.338.590.000,00	4.691.034.430,00	-647.555.570,00	87,87	
7.01	7.01.1.03.0.00.12.0000	7.01.02.2.04.0003	5.1.02	Belanja Barang dan Jasa	5.338.590.000,00	4.691.034.430,00	-647.555.570,00	87,87	
7.01	7.01.1.03.0.00.12.0000	7.1.03		PROGRAM PEMBERDAYAAN MASYARAKAT DESA DAN KELURAHAN	525.093.150,00	348.652.000,00	-176.441.150,00	66,39	
7.01	7.01.1.03.0.00.12.0000	7.01.03.2.01		KOORDINASI KEGIATAN PEMBERDAYAAN DESA	154.276.650,00	105.095.000,00	-49.181.650,00	68,12	
7.01	7.01.1.03.0.00.12.0000	7.01.03.2.01.0001		PENINGKATAN PARTISIPASI MASYARAKAT DALAM FORUM MUSYAWARAH PERENCANAAN PEMBANGUNAN DI DESA	121.784.150,00	105.095.000,00	-16.689.150,00	86,29	
7.01	7.01.1.03.0.00.12.0000	7.01.03.2.01.0001	5.1	BELANJA OPERASI	121.784.150,00	105.095.000,00	-16.689.150,00	86,29	
7.01	7.01.1.03.0.00.12.0000	7.01.03.2.01.0001	5.1.02	Belanja Barang dan Jasa	121.784.150,00	105.095.000,00	-16.689.150,00	86,29	
7.01	7.01.1.03.0.00.12.0000	7.01.03.2.01.0003		PENINGKATAN EFEKTIFITAS KEGIATAN PEMBERDAYAAN MASYARAKAT DI WILAYAH KECAMATAN	32.492.500,00	0,00	-32.492.500,00	0,00	
7.01	7.01.1.03.0.00.12.0000	7.01.03.2.01.0003	5.1	BELANJA OPERASI	32.492.500,00	0,00	-32.492.500,00	0,00	
7.01	7.01.1.03.0.00.12.0000	7.01.03.2.01.0003	5.1.02	Belanja Barang dan Jasa	32.492.500,00	0,00	-32.492.500,00	0,00	
7.01	7.01.1.03.0.00.12.0000	7.01.03.2.03		PEMBERDAYAAN LEMBAGA KEMASYARAKATAN TINGKAT KECAMATAN	370.816.500,00	243.557.000,00	-127.259.500,00	65,68	
7.01	7.01.1.03.0.00.12.0000	7.01.03.2.03.0001		PENYELENGGARAAN LEMBAGA KEMASYARAKATAN	370.816.500,00	243.557.000,00	-127.259.500,00	65,68	
7.01	7.01.1.03.0.00.12.0000	7.01.03.2.03.0001	5.1	BELANJA OPERASI	370.816.500,00	243.557.000,00	-127.259.500,00	65,68	
7.01	7.01.1.03.0.00.12.0000	7.01.03.2.03.0001	5.1.02	Belanja Barang dan Jasa	370.816.500,00	243.557.000,00	-127.259.500,00	65,68	
7.01	7.01.1.03.0.00.12.0000	7.1.04		PROGRAM KOORDINASI KETENTRAMAN DAN KETERTIBAN UMUM	104.509.000,00	0,00	-104.509.000,00	0,00	
7.01	7.01.1.03.0.00.12.0000	7.01.04.2.01		KOORDINASI UPAYA PENYELENGGARAAN KETENTERAMAN DAN KETERTIBAN UMUM	104.509.000,00	0,00	-104.509.000,00	0,00	
7.01	7.01.1.03.0.00.12.0000	7.01.04.2.01.0002		HARMONISASI HUBUNGAN DENGAN TOKOH AGAMA DAN TOKOH MASYARAKAT	104.509.000,00	0,00	-104.509.000,00	0,00	

Dokumen ini ditandatangani secara elektronik menggunakan Sertifikat Elektronik yang diterbitkan oleh Balai Sertifikasi Elektronik (BSrE), Badan Siber dan Sandi Negara (BSSN)

KODE REKENING				URAIAN	JUMLAH (Rp)		BERTAMBAH / (BERKURANG)		DASAR HUKUM
					ANGGARAN SETELAH PERUBAHAN	REALISASI	(Rp)	(%)	
7.01	7.01.1.03.0.00.12.0000	7.01.04.2.01.0002	5.1	BELANJA OPERASI	104.509.000,00	0,00	-104.509.000,00	0,00	
7.01	7.01.1.03.0.00.12.0000	7.01.04.2.01.0002	5.1.02	Belanja Barang dan Jasa	104.509.000,00	0,00	-104.509.000,00	0,00	
7.01	7.01.1.03.0.00.12.0000	7.1.05		PROGRAM PENYELENGGARAAN URUSAN PEMERINTAHAN UMUM	611.558.000,00	450.543.607,00	-161.014.393,00	73,67	
7.01	7.01.1.03.0.00.12.0000	7.01.05.2.01		PENYELENGGARAAN URUSAN PEMERINTAHAN UMUM SESUAI PENUGASAN KEPALA DAERAH	611.558.000,00	450.543.607,00	-161.014.393,00	73,67	
7.01	7.01.1.03.0.00.12.0000	7.01.05.2.01.0004		PEMBINAAN KERUKUNAN ANTAR SUKU DAN INTRA SUKU, UMAT BERAGAMA, RAS, DAN GOLONGAN LAINNYA GUNA MEWUJUDKAN STABILITAS KEAMANAN LOKAL, REGIONAL, DAN NASIONAL	586.558.000,00	450.543.607,00	-136.014.393,00	76,81	
7.01	7.01.1.03.0.00.12.0000	7.01.05.2.01.0004	5.1	BELANJA OPERASI	586.558.000,00	450.543.607,00	-136.014.393,00	76,81	
7.01	7.01.1.03.0.00.12.0000	7.01.05.2.01.0004	5.1.02	Belanja Barang dan Jasa	586.558.000,00	450.543.607,00	-136.014.393,00	76,81	
7.01	7.01.1.03.0.00.12.0000	7.01.05.2.01.0008		PELAKSANAAN TUGAS FORUM KOORDINASI PIMPINAN DI KECAMATAN	25.000.000,00	0,00	-25.000.000,00	0,00	
7.01	7.01.1.03.0.00.12.0000	7.01.05.2.01.0008	5.1	BELANJA OPERASI	25.000.000,00	0,00	-25.000.000,00	0,00	
7.01	7.01.1.03.0.00.12.0000	7.01.05.2.01.0008	5.1.02	Belanja Barang dan Jasa	25.000.000,00	0,00	-25.000.000,00	0,00	
7.01	7.01.1.03.0.00.12.0000	7.1.06		PROGRAM PEMBINAAN DAN PENGAWASAN PEMERINTAHAN DESA	129.390.000,00	0,00	-129.390.000,00	0,00	
7.01	7.01.1.03.0.00.12.0000	7.01.06.2.01		FASILITASI, REKOMENDASI DAN KOORDINASI PEMBINAAN DAN PENGAWASAN PEMERINTAHAN DESA	129.390.000,00	0,00	-129.390.000,00	0,00	
7.01	7.01.1.03.0.00.12.0000	7.01.06.2.01.0003		FASILITASI PENGELOLAAN KEUANGAN DESA DAN PENDAYAGUNAAN ASET DESA	129.390.000,00	0,00	-129.390.000,00	0,00	
7.01	7.01.1.03.0.00.12.0000	7.01.06.2.01.0003	5.1	BELANJA OPERASI	129.390.000,00	0,00	-129.390.000,00	0,00	
7.01	7.01.1.03.0.00.12.0000	7.01.06.2.01.0003	5.1.02	Belanja Barang dan Jasa	129.390.000,00	0,00	-129.390.000,00	0,00	
				JUMLAH BELANJA	16.831.569.832,00	13.333.133.371,00	-3.498.436.461,00	79,21	
				SURPLUS / (DEFISIT)	-16.831.569.832,00	-13.333.133.371,00	3.498.436.461,00	79,21	
				SISA LEBIH PEMBIAYAAN ANGGARAN (SILPA)	-16.831.569.832,00	-13.333.133.371,00	3.498.436.461,00	79,21	

Dokumen ini ditandatangani secara elektronik menggunakan Sertifikat Elektronik yang diterbitkan oleh Balai Sertifikasi Elektronik (BSrE), Badan Siber dan Sandi Negara (BSSN)

Organisasi: Kecamatan Kenohan

KODE REKENING				URAIAN	JUMLAH (Rp)		BERTAMBAH / (BERKURANG)		DASAR HUKUM
					ANGGARAN SETELAH PERUBAHAN	REALISASI	(Rp)	(%)	
7.01	7.01.1.03.0.00.13.0000		5	BELANJA DAERAH	9.116.378.616,00	7.436.339.944,00	-1.680.038.672,00	81,57	
7.01	7.01.1.03.0.00.13.0000	7.1.01		PROGRAM PENUNJANG URUSAN PEMERINTAHAN DAERAH KABUPATEN/KOTA	5.704.294.903,00	4.258.039.519,00	-1.446.255.384,00	74,64	
7.01	7.01.1.03.0.00.13.0000	7.01.01.2.01		PERENCANAAN, PENGANGGARAN, DAN EVALUASI KINERJA PERANGKAT DAERAH	340.667.825,00	137.384.450,00	-203.283.375,00	40,32	
7.01	7.01.1.03.0.00.13.0000	7.01.01.2.01.0001		PENYUSUNAN DOKUMEN PERENCANAAN PERANGKAT DAERAH	63.916.200,00	44.195.700,00	-19.720.500,00	69,14	
7.01	7.01.1.03.0.00.13.0000	7.01.01.2.01.0001	5.1	BELANJA OPERASI	63.916.200,00	44.195.700,00	-19.720.500,00	69,14	
7.01	7.01.1.03.0.00.13.0000	7.01.01.2.01.0001	5.1.02	Belanja Barang dan Jasa	63.916.200,00	44.195.700,00	-19.720.500,00	69,14	
7.01	7.01.1.03.0.00.13.0000	7.01.01.2.01.0002		KOORDINASI DAN PENYUSUNAN DOKUMEN RKA-SKPD	2.770.000,00	1.898.750,00	-871.250,00	68,54	
7.01	7.01.1.03.0.00.13.0000	7.01.01.2.01.0002	5.1	BELANJA OPERASI	2.770.000,00	1.898.750,00	-871.250,00	68,54	
7.01	7.01.1.03.0.00.13.0000	7.01.01.2.01.0002	5.1.02	Belanja Barang dan Jasa	2.770.000,00	1.898.750,00	-871.250,00	68,54	
7.01	7.01.1.03.0.00.13.0000	7.01.01.2.01.0003		KOORDINASI DAN PENYUSUNAN DOKUMEN PERUBAHAN RKA-SKPD	2.770.000,00	1.370.000,00	-1.400.000,00	49,45	
7.01	7.01.1.03.0.00.13.0000	7.01.01.2.01.0003	5.1	BELANJA OPERASI	2.770.000,00	1.370.000,00	-1.400.000,00	49,45	
7.01	7.01.1.03.0.00.13.0000	7.01.01.2.01.0003	5.1.02	Belanja Barang dan Jasa	2.770.000,00	1.370.000,00	-1.400.000,00	49,45	
7.01	7.01.1.03.0.00.13.0000	7.01.01.2.01.0006		KOORDINASI DAN PENYUSUNAN LAPORAN CAPAIAN KINERJA DAN IKHTISAR REALISASI KINERJA SKPD	31.667.725,00	23.650.000,00	-8.017.725,00	74,68	
7.01	7.01.1.03.0.00.13.0000	7.01.01.2.01.0006	5.1	BELANJA OPERASI	31.667.725,00	23.650.000,00	-8.017.725,00	74,68	
7.01	7.01.1.03.0.00.13.0000	7.01.01.2.01.0006	5.1.02	Belanja Barang dan Jasa	31.667.725,00	23.650.000,00	-8.017.725,00	74,68	
7.01	7.01.1.03.0.00.13.0000	7.01.01.2.01.0007		EVALUASI KINERJA PERANGKAT DAERAH	27.315.800,00	14.100.000,00	-13.215.800,00	51,61	
7.01	7.01.1.03.0.00.13.0000	7.01.01.2.01.0007	5.1	BELANJA OPERASI	27.315.800,00	14.100.000,00	-13.215.800,00	51,61	
7.01	7.01.1.03.0.00.13.0000	7.01.01.2.01.0007	5.1.02	Belanja Barang dan Jasa	27.315.800,00	14.100.000,00	-13.215.800,00	51,61	
7.01	7.01.1.03.0.00.13.0000	7.01.01.2.01.0009		PELAKSANAAN PENGUMPULAN DATA STATISTIK SEKTORAL DAERAH	200.013.700,00	52.170.000,00	-147.843.700,00	26,08	
7.01	7.01.1.03.0.00.13.0000	7.01.01.2.01.0009	5.1	BELANJA OPERASI	145.441.700,00	0,00	-145.441.700,00	0,00	
7.01	7.01.1.03.0.00.13.0000	7.01.01.2.01.0009	5.1.02	Belanja Barang dan Jasa	145.441.700,00	0,00	-145.441.700,00	0,00	
7.01	7.01.1.03.0.00.13.0000	7.01.01.2.01.0009	5.2	BELANJA MODAL	54.572.000,00	52.170.000,00	-2.402.000,00	95,59	
7.01	7.01.1.03.0.00.13.0000	7.01.01.2.01.0009	5.2.02	Belanja Modal Peralatan dan Mesin	54.572.000,00	52.170.000,00	-2.402.000,00	95,59	
7.01	7.01.1.03.0.00.13.0000	7.01.01.2.01.0010		PELAKSANAAN FORUM PERANGKAT DAERAH BERDASARKAN BIDANG URUSAN YANG DIAMPU DALAM RANGKA PENYUSUNAN DOKUMEN PERENCANAAN PERANGKAT DAERAH	12.214.400,00	0,00	-12.214.400,00	0,00	
7.01	7.01.1.03.0.00.13.0000	7.01.01.2.01.0010	5.1	BELANJA OPERASI	12.214.400,00	0,00	-12.214.400,00	0,00	
7.01	7.01.1.03.0.00.13.0000	7.01.01.2.01.0010	5.1.02	Belanja Barang dan Jasa	12.214.400,00	0,00	-12.214.400,00	0,00	
7.01	7.01.1.03.0.00.13.0000	7.01.01.2.02		ADMINISTRASI KEUANGAN PERANGKAT DAERAH	3.558.452.117,00	2.970.957.698,00	-587.494.419,00	83,49	
7.01	7.01.1.03.0.00.13.0000	7.01.01.2.02.0001		PENYEDIAAN GAJI DAN TUNJANGAN ASN	3.443.416.117,00	2.879.470.698,00	-563.945.419,00	83,62	
7.01	7.01.1.03.0.00.13.0000	7.01.01.2.02.0001	5.1	BELANJA OPERASI	3.443.416.117,00	2.879.470.698,00	-563.945.419,00	83,62	
7.01	7.01.1.03.0.00.13.0000	7.01.01.2.02.0001	5.1.01	Belanja Pegawai	3.443.416.117,00	2.879.470.698,00	-563.945.419,00	83,62	
7.01	7.01.1.03.0.00.13.0000	7.01.01.2.02.0005		KOORDINASI DAN PENYUSUNAN LAPORAN KEUANGAN AKHIR TAHUN SKPD	10.446.000,00	6.427.000,00	-4.019.000,00	61,52	
7.01	7.01.1.03.0.00.13.0000	7.01.01.2.02.0005	5.1	BELANJA OPERASI	10.446.000,00	6.427.000,00	-4.019.000,00	61,52	
7.01	7.01.1.03.0.00.13.0000	7.01.01.2.02.0005	5.1.02	Belanja Barang dan Jasa	10.446.000,00	6.427.000,00	-4.019.000,00	61,52	
7.01	7.01.1.03.0.00.13.0000	7.01.01.2.02.0007		KOORDINASI DAN PENYUSUNAN LAPORAN KEUANGAN BULANAN/ TRIWULANAN/ SEMESTERAN SKPD	91.920.000,00	82.320.000,00	-9.600.000,00	89,55	
7.01	7.01.1.03.0.00.13.0000	7.01.01.2.02.0007	5.1	BELANJA OPERASI	91.920.000,00	82.320.000,00	-9.600.000,00	89,55	
7.01	7.01.1.03.0.00.13.0000	7.01.01.2.02.0007	5.1.02	Belanja Barang dan Jasa	91.920.000,00	82.320.000,00	-9.600.000,00	89,55	
7.01	7.01.1.03.0.00.13.0000	7.01.01.2.02.0008		PENYUSUNAN PELAPORAN DAN ANALISIS PROGNOSIS REALISASI ANGGARAN	12.670.000,00	2.740.000,00	-9.930.000,00	21,62	
7.01	7.01.1.03.0.00.13.0000	7.01.01.2.02.0008	5.1	BELANJA OPERASI	12.670.000,00	2.740.000,00	-9.930.000,00	21,62	
7.01	7.01.1.03.0.00.13.0000	7.01.01.2.02.0008	5.1.02	Belanja Barang dan Jasa	12.670.000,00	2.740.000,00	-9.930.000,00	21,62	
7.01	7.01.1.03.0.00.13.0000	7.01.01.2.03		ADMINISTRASI BARANG MILIK DAERAH PADA PERANGKAT DAERAH	96.696.050,00	40.180.000,00	-56.516.050,00	41,55	

BerAKHLAK bangga melayani bangsa
Balai Sertifikasi Elektronik
Dokumen ini ditandatangani secara elektronik menggunakan Sertifikat Elektronik yang diterbitkan oleh Balai Sertifikasi Elektronik (BSrE), Badan Siber dan Sandi Negara (BSSN)

KODE REKENING				URAIAN	JUMLAH (Rp)		BERTAMBAH / (BERKURANG)		DASAR HUKUM
					ANGGARAN SETELAH PERUBAHAN	REALISASI	(Rp)	(%)	
7.01	7.01.1.03.0.00.13.0000	7.01.01.2.03.0001		PENYUSUNAN PERENCANAAN KEBUTUHAN BARANG MILIK DAERAH SKPD	11.505.400,00	0,00	-11.505.400,00	0,00	
7.01	7.01.1.03.0.00.13.0000	7.01.01.2.03.0001	5.1	BELANJA OPERASI	11.505.400,00	0,00	-11.505.400,00	0,00	
7.01	7.01.1.03.0.00.13.0000	7.01.01.2.03.0001	5.1.02	Belanja Barang dan Jasa	11.505.400,00	0,00	-11.505.400,00	0,00	
7.01	7.01.1.03.0.00.13.0000	7.01.01.2.03.0002		PENGAMANAN BARANG MILIK DAERAH SKPD	27.737.450,00	26.580.000,00	-1.157.450,00	95,82	
7.01	7.01.1.03.0.00.13.0000	7.01.01.2.03.0002	5.1	BELANJA OPERASI	27.737.450,00	26.580.000,00	-1.157.450,00	95,82	
7.01	7.01.1.03.0.00.13.0000	7.01.01.2.03.0002	5.1.02	Belanja Barang dan Jasa	27.737.450,00	26.580.000,00	-1.157.450,00	95,82	
7.01	7.01.1.03.0.00.13.0000	7.01.01.2.03.0003		KOORDINASI DAN PENILAIAN BARANG MILIK DAERAH SKPD	23.253.200,00	0,00	-23.253.200,00	0,00	
7.01	7.01.1.03.0.00.13.0000	7.01.01.2.03.0003	5.1	BELANJA OPERASI	23.253.200,00	0,00	-23.253.200,00	0,00	
7.01	7.01.1.03.0.00.13.0000	7.01.01.2.03.0003	5.1.02	Belanja Barang dan Jasa	23.253.200,00	0,00	-23.253.200,00	0,00	
7.01	7.01.1.03.0.00.13.0000	7.01.01.2.03.0005		REKONSILIASI DAN PENYUSUNAN LAPORAN BARANG MILIK DAERAH PADA SKPD	34.200.000,00	13.600.000,00	-20.600.000,00	39,76	
7.01	7.01.1.03.0.00.13.0000	7.01.01.2.03.0005	5.1	BELANJA OPERASI	34.200.000,00	13.600.000,00	-20.600.000,00	39,76	
7.01	7.01.1.03.0.00.13.0000	7.01.01.2.03.0005	5.1.02	Belanja Barang dan Jasa	34.200.000,00	13.600.000,00	-20.600.000,00	39,76	
7.01	7.01.1.03.0.00.13.0000	7.01.01.2.06		ADMINISTRASI UMUM PERANGKAT DAERAH	135.560.000,00	127.604.500,00	-7.955.500,00	94,13	
7.01	7.01.1.03.0.00.13.0000	7.01.01.2.06.0002		PENYEDIAAN PERALATAN DAN PERLENGKAPAN KANTOR	35.000.000,00	31.746.000,00	-3.254.000,00	90,70	
7.01	7.01.1.03.0.00.13.0000	7.01.01.2.06.0002	5.1	BELANJA OPERASI	35.000.000,00	31.746.000,00	-3.254.000,00	90,70	
7.01	7.01.1.03.0.00.13.0000	7.01.01.2.06.0002	5.1.02	Belanja Barang dan Jasa	35.000.000,00	31.746.000,00	-3.254.000,00	90,70	
7.01	7.01.1.03.0.00.13.0000	7.01.01.2.06.0004		PENYEDIAAN BAHAN LOGISTIK KANTOR	5.000.000,00	4.828.500,00	-171.500,00	96,57	
7.01	7.01.1.03.0.00.13.0000	7.01.01.2.06.0004	5.1	BELANJA OPERASI	5.000.000,00	4.828.500,00	-171.500,00	96,57	
7.01	7.01.1.03.0.00.13.0000	7.01.01.2.06.0004	5.1.02	Belanja Barang dan Jasa	5.000.000,00	4.828.500,00	-171.500,00	96,57	
7.01	7.01.1.03.0.00.13.0000	7.01.01.2.06.0005		PENYEDIAAN BARANG CETAKAN DAN PENGGANDAAN	2.280.000,00	0,00	-2.280.000,00	0,00	
7.01	7.01.1.03.0.00.13.0000	7.01.01.2.06.0005	5.1	BELANJA OPERASI	2.280.000,00	0,00	-2.280.000,00	0,00	
7.01	7.01.1.03.0.00.13.0000	7.01.01.2.06.0005	5.1.02	Belanja Barang dan Jasa	2.280.000,00	0,00	-2.280.000,00	0,00	
7.01	7.01.1.03.0.00.13.0000	7.01.01.2.06.0009		PENYELENGGARAAN RAPAT KOORDINASI DAN KONSULTASI SKPD	84.280.000,00	84.085.000,00	-195.000,00	99,76	
7.01	7.01.1.03.0.00.13.0000	7.01.01.2.06.0009	5.1	BELANJA OPERASI	84.280.000,00	84.085.000,00	-195.000,00	99,76	
7.01	7.01.1.03.0.00.13.0000	7.01.01.2.06.0009	5.1.02	Belanja Barang dan Jasa	84.280.000,00	84.085.000,00	-195.000,00	99,76	
7.01	7.01.1.03.0.00.13.0000	7.01.01.2.06.0010		PENATAUSAHAAN ARSIP DINAMIS PADA SKPD	9.000.000,00	6.945.000,00	-2.055.000,00	77,16	
7.01	7.01.1.03.0.00.13.0000	7.01.01.2.06.0010	5.1	BELANJA OPERASI	9.000.000,00	6.945.000,00	-2.055.000,00	77,16	
7.01	7.01.1.03.0.00.13.0000	7.01.01.2.06.0010	5.1.02	Belanja Barang dan Jasa	9.000.000,00	6.945.000,00	-2.055.000,00	77,16	
7.01	7.01.1.03.0.00.13.0000	7.01.01.2.07		PENGADAAN BARANG MILIK DAERAH PENUNJANG URUSAN PEMERINTAH DAERAH	792.060.100,00	514.650.821,00	-277.409.279,00	64,97	
7.01	7.01.1.03.0.00.13.0000	7.01.01.2.07.0001		PENGADAAN KENDARAAN PERORANGAN DINAS ATAU KENDARAAN DINAS JABATAN	263.269.100,00	0,00	-263.269.100,00	0,00	
7.01	7.01.1.03.0.00.13.0000	7.01.01.2.07.0001	5.2	BELANJA MODAL	263.269.100,00	0,00	-263.269.100,00	0,00	
7.01	7.01.1.03.0.00.13.0000	7.01.01.2.07.0001	5.2.02	Belanja Modal Peralatan dan Mesin	263.269.100,00	0,00	-263.269.100,00	0,00	
7.01	7.01.1.03.0.00.13.0000	7.01.01.2.07.0009		PENGADAAN GEDUNG KANTOR ATAU BANGUNAN LAINNYA	445.000.000,00	431.400.821,00	-13.599.179,00	96,94	
7.01	7.01.1.03.0.00.13.0000	7.01.01.2.07.0009	5.1	BELANJA OPERASI	4.230.000,00	0,00	-4.230.000,00	0,00	
7.01	7.01.1.03.0.00.13.0000	7.01.01.2.07.0009	5.1.02	Belanja Barang dan Jasa	4.230.000,00	0,00	-4.230.000,00	0,00	
7.01	7.01.1.03.0.00.13.0000	7.01.01.2.07.0009	5.2	BELANJA MODAL	440.770.000,00	431.400.821,00	-9.369.179,00	97,87	
7.01	7.01.1.03.0.00.13.0000	7.01.01.2.07.0009	5.2.03	Belanja Modal Gedung dan Bangunan	440.770.000,00	431.400.821,00	-9.369.179,00	97,87	
7.01	7.01.1.03.0.00.13.0000	7.01.01.2.07.0011		PENGADAAN SARANA DAN PRASARANA PENDUKUNG GEDUNG KANTOR ATAU BANGUNAN LAINNYA	83.791.000,00	83.250.000,00	-541.000,00	99,35	
7.01	7.01.1.03.0.00.13.0000	7.01.01.2.07.0011	5.2	BELANJA MODAL	83.791.000,00	83.250.000,00	-541.000,00	99,35	
7.01	7.01.1.03.0.00.13.0000	7.01.01.2.07.0011	5.2.02	Belanja Modal Peralatan dan Mesin	83.791.000,00	83.250.000,00	-541.000,00	99,35	
7.01	7.01.1.03.0.00.13.0000	7.01.01.2.08		PENYEDIAAN JASA PENUNJANG URUSAN PEMERINTAHAN DAERAH	558.931.611,00	337.494.831,00	-221.436.780,00	60,38	
7.01	7.01.1.03.0.00.13.0000	7.01.01.2.08.0001		PENYEDIAAN JASA SURAT MENYURAT	2.900.000,00	2.850.000,00	-50.000,00	98,27	
7.01	7.01.1.03.0.00.13.0000	7.01.01.2.08.0001	5.1	BELANJA OPERASI	2.900.000,00	2.850.000,00	-50.000,00	98,27	
7.01	7.01.1.03.0.00.13.0000	7.01.01.2.08.0001	5.1.02	Belanja Barang dan Jasa	2.900.000,00	2.850.000,00	-50.000,00	98,27	
7.01	7.01.1.03.0.00.13.0000	7.01.01.2.08.0002		PENYEDIAAN JASA KOMUNIKASI, SUMBER DAYA AIR DAN LISTRIK	272.000.000,00	150.875.836,00	-121.124.164,00	55,46	
7.01	7.01.1.03.0.00.13.0000	7.01.01.2.08.0002	5.1	BELANJA OPERASI	272.000.000,00	150.875.836,00	-121.124.164,00	55,46	
7.01	7.01.1.03.0.00.13.0000	7.01.01.2.08.0002	5.1.02	Belanja Barang dan Jasa	272.000.000,00	150.875.836,00	-121.124.164,00	55,46	
7.01	7.01.1.03.0.00.13.0000	7.01.01.2.08.0003		PENYEDIAAN JASA PERALATAN DAN PERLENGKAPAN KANTOR	5.000.000,00	4.960.000,00	-40.000,00	99,20	
7.01	7.01.1.03.0.00.13.0000	7.01.01.2.08.0003	5.1	BELANJA OPERASI	5.000.000,00	4.960.000,00	-40.000,00	99,20	
7.01	7.01.1.03.0.00.13.0000	7.01.01.2.08.0003	5.1.02	Belanja Barang dan Jasa	5.000.000,00	4.960.000,00	-40.000,00	99,20	
7.01	7.01.1.03.0.00.13.0000	7.01.01.2.08.0004		PENYEDIAAN JASA PELAYANAN UMUM KANTOR	279.031.611,00	178.808.995,00	-100.222.616,00	64,08	
7.01	7.01.1.03.0.00.13.0000	7.01.01.2.08.0004	5.1	BELANJA OPERASI	279.031.611,00	178.808.995,00	-100.222.616,00	64,08	
7.01	7.01.1.03.0.00.13.0000	7.01.01.2.08.0004	5.1.02	Belanja Barang dan Jasa	279.031.611,00	178.808.995,00	-100.222.616,00	64,08	

BerAKHLAK bangga melayani bangsa
Balai Sertifikasi Elektronik
Dokumen ini ditandatangani secara elektronik menggunakan Sertifikat Elektronik yang diterbitkan oleh Balai Sertifikasi Elektronik (BSrE), Badan Siber dan Sandi Negara (BSSN)

KODE REKENING				URAIAN	JUMLAH (Rp)		BERTAMBAH / (BERKURANG)		DASAR HUKUM
					ANGGARAN SETELAH PERUBAHAN	REALISASI	(Rp)	(%)	
7.01	7.01.1.03.0.00.13.0000	7.01.01.2.09		PEMELIHARAAN BARANG MILIK DAERAH PENUNJANG URUSAN PEMERINTAHAN DAERAH	221.927.200,00	129.767.219,00	-92.159.981,00	58,47	
7.01	7.01.1.03.0.00.13.0000	7.01.01.2.09.0001		PENYEDIAAN JASA PEMELIHARAAN, BIAYA PEMELIHARAAN, DAN PAJAK KENDARAAN PERORANGAN DINAS ATAU KENDARAAN DINAS JABATAN	50.000.000,00	49.150.939,00	-849.061,00	98,30	
7.01	7.01.1.03.0.00.13.0000	7.01.01.2.09.0001	5.1	BELANJA OPERASI	50.000.000,00	49.150.939,00	-849.061,00	98,30	
7.01	7.01.1.03.0.00.13.0000	7.01.01.2.09.0001	5.1.02	Belanja Barang dan Jasa	50.000.000,00	49.150.939,00	-849.061,00	98,30	
7.01	7.01.1.03.0.00.13.0000	7.01.01.2.09.0002		PENYEDIAAN JASA PEMELIHARAAN, BIAYA PEMELIHARAAN, PAJAK DAN PERIZINAN KENDARAAN DINAS OPERASIONAL ATAU LAPANGAN	171.927.200,00	80.616.280,00	-91.310.920,00	46,88	
7.01	7.01.1.03.0.00.13.0000	7.01.01.2.09.0002	5.1	BELANJA OPERASI	171.927.200,00	80.616.280,00	-91.310.920,00	46,88	
7.01	7.01.1.03.0.00.13.0000	7.01.01.2.09.0002	5.1.02	Belanja Barang dan Jasa	171.927.200,00	80.616.280,00	-91.310.920,00	46,88	
7.01	7.01.1.03.0.00.13.0000	7.1.02		PROGRAM PENYELENGGARAAN PEMERINTAHAN DAN PELAYANAN PUBLIK	2.641.665.808,00	2.487.285.876,00	-154.379.932,00	94,15	
7.01	7.01.1.03.0.00.13.0000	7.01.02.2.01		KOORDINASI PENYELENGGARAAN KEGIATAN PEMERINTAHAN DI TINGKAT KECAMATAN	354.908.900,00	292.127.400,00	-62.781.500,00	82,31	
7.01	7.01.1.03.0.00.13.0000	7.01.02.2.01.0001		KOORDINASI/SINERGI PERENCANAAN DAN PELAKSANAAN KEGIATAN PEMERINTAHAN DENGAN PERANGKAT DAERAH DAN INSTANSI VERTIKAL TERKAIT	127.467.900,00	72.820.900,00	-54.647.000,00	57,12	
7.01	7.01.1.03.0.00.13.0000	7.01.02.2.01.0001	5.1	BELANJA OPERASI	127.467.900,00	72.820.900,00	-54.647.000,00	57,12	
7.01	7.01.1.03.0.00.13.0000	7.01.02.2.01.0001	5.1.02	Belanja Barang dan Jasa	127.467.900,00	72.820.900,00	-54.647.000,00	57,12	
7.01	7.01.1.03.0.00.13.0000	7.01.02.2.01.0002		PENINGKATAN EFEKTIFITAS KEGIATAN PEMERINTAHAN DI TINGKAT KECAMATAN	227.441.000,00	219.306.500,00	-8.134.500,00	96,42	
7.01	7.01.1.03.0.00.13.0000	7.01.02.2.01.0002	5.1	BELANJA OPERASI	227.441.000,00	219.306.500,00	-8.134.500,00	96,42	
7.01	7.01.1.03.0.00.13.0000	7.01.02.2.01.0002	5.1.02	Belanja Barang dan Jasa	227.441.000,00	219.306.500,00	-8.134.500,00	96,42	
7.01	7.01.1.03.0.00.13.0000	7.01.02.2.02		PENYELENGGARAAN URUSAN PEMERINTAHAN YANG TIDAK DILAKSANAKAN OLEH UNIT KERJA PERANGKAT DAERAH YANG ADA DI KECAMATAN	38.960.000,00	12.800.000,00	-26.160.000,00	32,85	
7.01	7.01.1.03.0.00.13.0000	7.01.02.2.02.0002		FASILITASI PERCEPATAN PENCAPAIAN STANDAR PELAYANAN MINIMAL DI WILAYAH KECAMATAN	7.500.000,00	5.790.000,00	-1.710.000,00	77,20	
7.01	7.01.1.03.0.00.13.0000	7.01.02.2.02.0002	5.1	BELANJA OPERASI	7.500.000,00	5.790.000,00	-1.710.000,00	77,20	
7.01	7.01.1.03.0.00.13.0000	7.01.02.2.02.0002	5.1.02	Belanja Barang dan Jasa	7.500.000,00	5.790.000,00	-1.710.000,00	77,20	
7.01	7.01.1.03.0.00.13.0000	7.01.02.2.02.0003		PENINGKATAN EFEKTIFITAS PELAKSANAAN PELAYANAN KEPADA MASYARAKAT DI WILAYAH KECAMATAN	31.460.000,00	7.010.000,00	-24.450.000,00	22,28	
7.01	7.01.1.03.0.00.13.0000	7.01.02.2.02.0003	5.1	BELANJA OPERASI	31.460.000,00	7.010.000,00	-24.450.000,00	22,28	
7.01	7.01.1.03.0.00.13.0000	7.01.02.2.02.0003	5.1.02	Belanja Barang dan Jasa	31.460.000,00	7.010.000,00	-24.450.000,00	22,28	
7.01	7.01.1.03.0.00.13.0000	7.01.02.2.04		PELAKSANAAN URUSAN PEMERINTAHAN YANG DILIMPAHKAN KEPADA CAMAT	2.247.796.908,00	2.182.358.476,00	-65.438.432,00	97,08	
7.01	7.01.1.03.0.00.13.0000	7.01.02.2.04.0002		PELAKSANAAN URUSAN PEMERINTAHAN YANG TERKAIT DENGAN NONPERIZINAN	511.706.300,00	472.412.850,00	-39.293.450,00	92,32	
7.01	7.01.1.03.0.00.13.0000	7.01.02.2.04.0002	5.1	BELANJA OPERASI	498.666.300,00	460.757.850,00	-37.908.450,00	92,39	
7.01	7.01.1.03.0.00.13.0000	7.01.02.2.04.0002	5.1.02	Belanja Barang dan Jasa	498.666.300,00	460.757.850,00	-37.908.450,00	92,39	
7.01	7.01.1.03.0.00.13.0000	7.01.02.2.04.0002	5.2	BELANJA MODAL	13.040.000,00	11.655.000,00	-1.385.000,00	89,37	
7.01	7.01.1.03.0.00.13.0000	7.01.02.2.04.0002	5.2.02	Belanja Modal Peralatan dan Mesin	13.040.000,00	11.655.000,00	-1.385.000,00	89,37	
7.01	7.01.1.03.0.00.13.0000	7.01.02.2.04.0003		PELAKSANAAN URUSAN PEMERINTAHAN YANG TERKAIT DENGAN KEWENANGAN LAIN YANG DILIMPAHKAN	1.736.090.608,00	1.709.945.626,00	-26.144.982,00	98,49	
7.01	7.01.1.03.0.00.13.0000	7.01.02.2.04.0003	5.1	BELANJA OPERASI	1.736.090.608,00	1.709.945.626,00	-26.144.982,00	98,49	
7.01	7.01.1.03.0.00.13.0000	7.01.02.2.04.0003	5.1.02	Belanja Barang dan Jasa	1.736.090.608,00	1.709.945.626,00	-26.144.982,00	98,49	
7.01	7.01.1.03.0.00.13.0000	7.1.03		PROGRAM PEMBERDAYAAN MASYARAKAT DESA DAN KELURAHAN	465.346.200,00	416.641.625,00	-48.704.575,00	89,53	
7.01	7.01.1.03.0.00.13.0000	7.01.03.2.01		KOORDINASI KEGIATAN PEMBERDAYAAN DESA	136.001.000,00	115.395.025,00	-20.605.975,00	84,84	
7.01	7.01.1.03.0.00.13.0000	7.01.03.2.01.0001		PENINGKATAN PARTISIPASI MASYARAKAT DALAM FORUM MUSYAWARAH PERENCANAAN PEMBANGUNAN DI DESA	122.021.000,00	115.395.025,00	-6.625.975,00	94,56	
7.01	7.01.1.03.0.00.13.0000	7.01.03.2.01.0001	5.1	BELANJA OPERASI	122.021.000,00	115.395.025,00	-6.625.975,00	94,56	
7.01	7.01.1.03.0.00.13.0000	7.01.03.2.01.0001	5.1.02	Belanja Barang dan Jasa	122.021.000,00	115.395.025,00	-6.625.975,00	94,56	
7.01	7.01.1.03.0.00.13.0000	7.01.03.2.01.0003		PENINGKATAN EFEKTIFITAS KEGIATAN PEMBERDAYAAN MASYARAKAT DI WILAYAH KECAMATAN	13.980.000,00	0,00	-13.980.000,00	0,00	
7.01	7.01.1.03.0.00.13.0000	7.01.03.2.01.0003	5.1	BELANJA OPERASI	13.980.000,00	0,00	-13.980.000,00	0,00	
7.01	7.01.1.03.0.00.13.0000	7.01.03.2.01.0003	5.1.02	Belanja Barang dan Jasa	13.980.000,00	0,00	-13.980.000,00	0,00	
7.01	7.01.1.03.0.00.13.0000	7.01.03.2.03		PEMBERDAYAAN LEMBAGA KEMASYARAKATAN TINGKAT KECAMATAN	329.345.200,00	301.246.600,00	-28.098.600,00	91,46	
7.01	7.01.1.03.0.00.13.0000	7.01.03.2.03.0001		PENYELENGGARAAN LEMBAGA KEMASYARAKATAN	329.345.200,00	301.246.600,00	-28.098.600,00	91,46	
7.01	7.01.1.03.0.00.13.0000	7.01.03.2.03.0001	5.1	BELANJA OPERASI	329.345.200,00	301.246.600,00	-28.098.600,00	91,46	
7.01	7.01.1.03.0.00.13.0000	7.01.03.2.03.0001	5.1.02	Belanja Barang dan Jasa	329.345.200,00	301.246.600,00	-28.098.600,00	91,46	
7.01	7.01.1.03.0.00.13.0000	7.1.04		PROGRAM KOORDINASI KETENTRAMAN DAN KETERTIBAN UMUM	121.846.705,00	102.017.045,00	-19.829.660,00	83,72	

Dokumen ini ditandatangani secara elektronik menggunakan Sertifikat Elektronik yang diterbitkan oleh Balai Sertifikasi Elektronik (BSrE), Badan Siber dan Sandi Negara (BSSN)

KODE REKENING				URAIAN	JUMLAH (Rp)		BERTAMBAH / (BERKURANG)		DASAR HUKUM
					ANGGARAN SETELAH PERUBAHAN	REALISASI	(Rp)	(%)	
7.01	7.01.1.03.0.00.13.0000	7.01.04.2.01		KOORDINASI UPAYA PENYELENGGARAAN KETENTERAMAN DAN KETERTIBAN UMUM	121.846.705,00	102.017.045,00	-19.829.660,00	83,72	
7.01	7.01.1.03.0.00.13.0000	7.01.04.2.01.0002		HARMONISASI HUBUNGAN DENGAN TOKOH AGAMA DAN TOKOH MASYARAKAT	121.846.705,00	102.017.045,00	-19.829.660,00	83,72	
7.01	7.01.1.03.0.00.13.0000	7.01.04.2.01.0002	5.1	BELANJA OPERASI	121.846.705,00	102.017.045,00	-19.829.660,00	83,72	
7.01	7.01.1.03.0.00.13.0000	7.01.04.2.01.0002	5.1.02	Belanja Barang dan Jasa	121.846.705,00	102.017.045,00	-19.829.660,00	83,72	
7.01	7.01.1.03.0.00.13.0000	7.1.05		PROGRAM PENYELENGGARAAN URUSAN PEMERINTAHAN UMUM	183.225.000,00	172.355.879,00	-10.869.121,00	94,06	
7.01	7.01.1.03.0.00.13.0000	7.01.05.2.01		PENYELENGGARAAN URUSAN PEMERINTAHAN UMUM SESUAI PENUGASAN KEPALA DAERAH	183.225.000,00	172.355.879,00	-10.869.121,00	94,06	
7.01	7.01.1.03.0.00.13.0000	7.01.05.2.01.0004		PEMBINAAN KERUKUNAN ANTAR SUKU DAN INTRA SUKU, UMAT BERAGAMA, RAS, DAN GOLONGAN LAINNYA GUNA MEWUJUDKAN STABILITAS KEAMANAN LOKAL, REGIONAL, DAN NASIONAL	183.225.000,00	172.355.879,00	-10.869.121,00	94,06	
7.01	7.01.1.03.0.00.13.0000	7.01.05.2.01.0004	5.1	BELANJA OPERASI	183.225.000,00	172.355.879,00	-10.869.121,00	94,06	
7.01	7.01.1.03.0.00.13.0000	7.01.05.2.01.0004	5.1.02	Belanja Barang dan Jasa	183.225.000,00	172.355.879,00	-10.869.121,00	94,06	
				JUMLAH BELANJA	9.116.378.616,00	7.436.339.944,00	-1.680.038.672,00	81,57	
				SURPLUS / (DEFISIT)	-9.116.378.616,00	-7.436.339.944,00	1.680.038.672,00	81,57	
				SISA LEBIH PEMBIAYAAN ANGGARAN (SILPA)	-9.116.378.616,00	-7.436.339.944,00	1.680.038.672,00	81,57	

BerAKHLAK bangga melayani bangsa
Balai Sertifikasi Elektronik
Dokumen ini ditandatangani secara elektronik menggunakan Sertifikat Elektronik yang diterbitkan oleh Balai Sertifikasi Elektronik (BSrE), Badan Siber dan Sandi Negara (BSSN)

Organisasi: Kecamatan Kembang Janggut

KODE REKENING				URAIAN	JUMLAH (Rp)		BERTAMBAH / (BERKURANG)		DASAR HUKUM
					ANGGARAN SETELAH PERUBAHAN	REALISASI	(Rp)	(%)	
7.01	7.01.1.03.0.00.14.0000		5	BELANJA DAERAH	23.066.613.460,00	21.130.703.666,00	-1.935.909.794,00	91,60	
7.01	7.01.1.03.0.00.14.0000	7.1.01		PROGRAM PENUNJANG URUSAN PEMERINTAHAN DAERAH KABUPATEN/KOTA	7.014.702.960,00	5.813.432.743,00	-1.201.270.217,00	82,87	
7.01	7.01.1.03.0.00.14.0000	7.01.01.2.01		PERENCANAAN, PENGANGGARAN, DAN EVALUASI KINERJA PERANGKAT DAERAH	289.840.530,00	181.226.700,00	-108.613.830,00	62,52	
7.01	7.01.1.03.0.00.14.0000	7.01.01.2.01.0001		PENYUSUNAN DOKUMEN PERENCANAAN PERANGKAT DAERAH	61.824.400,00	43.015.200,00	-18.809.200,00	69,57	
7.01	7.01.1.03.0.00.14.0000	7.01.01.2.01.0001	5.1	BELANJA OPERASI	61.824.400,00	43.015.200,00	-18.809.200,00	69,57	
7.01	7.01.1.03.0.00.14.0000	7.01.01.2.01.0001	5.1.02	Belanja Barang dan Jasa	61.824.400,00	43.015.200,00	-18.809.200,00	69,57	
7.01	7.01.1.03.0.00.14.0000	7.01.01.2.01.0002		KOORDINASI DAN PENYUSUNAN DOKUMEN RKA-SKPD	5.000.000,00	2.901.000,00	-2.099.000,00	58,02	
7.01	7.01.1.03.0.00.14.0000	7.01.01.2.01.0002	5.1	BELANJA OPERASI	5.000.000,00	2.901.000,00	-2.099.000,00	58,02	
7.01	7.01.1.03.0.00.14.0000	7.01.01.2.01.0002	5.1.02	Belanja Barang dan Jasa	5.000.000,00	2.901.000,00	-2.099.000,00	58,02	
7.01	7.01.1.03.0.00.14.0000	7.01.01.2.01.0003		KOORDINASI DAN PENYUSUNAN DOKUMEN PERUBAHAN RKA-SKPD	2.340.000,00	2.340.000,00	0,00	100,00	
7.01	7.01.1.03.0.00.14.0000	7.01.01.2.01.0003	5.1	BELANJA OPERASI	2.340.000,00	2.340.000,00	0,00	100,00	
7.01	7.01.1.03.0.00.14.0000	7.01.01.2.01.0003	5.1.02	Belanja Barang dan Jasa	2.340.000,00	2.340.000,00	0,00	100,00	
7.01	7.01.1.03.0.00.14.0000	7.01.01.2.01.0006		KOORDINASI DAN PENYUSUNAN LAPORAN CAPAIAN KINERJA DAN IKHTISAR REALISASI KINERJA SKPD	34.850.230,00	33.870.500,00	-979.730,00	97,18	
7.01	7.01.1.03.0.00.14.0000	7.01.01.2.01.0006	5.1	BELANJA OPERASI	34.850.230,00	33.870.500,00	-979.730,00	97,18	
7.01	7.01.1.03.0.00.14.0000	7.01.01.2.01.0006	5.1.02	Belanja Barang dan Jasa	34.850.230,00	33.870.500,00	-979.730,00	97,18	
7.01	7.01.1.03.0.00.14.0000	7.01.01.2.01.0007		EVALUASI KINERJA PERANGKAT DAERAH	25.117.200,00	13.000.000,00	-12.117.200,00	51,75	
7.01	7.01.1.03.0.00.14.0000	7.01.01.2.01.0007	5.1	BELANJA OPERASI	25.117.200,00	13.000.000,00	-12.117.200,00	51,75	
7.01	7.01.1.03.0.00.14.0000	7.01.01.2.01.0007	5.1.02	Belanja Barang dan Jasa	25.117.200,00	13.000.000,00	-12.117.200,00	51,75	
7.01	7.01.1.03.0.00.14.0000	7.01.01.2.01.0009		PELAKSANAAN PENGUMPULAN DATA STATISTIK SEKTORAL DAERAH	152.988.700,00	78.400.000,00	-74.588.700,00	51,24	
7.01	7.01.1.03.0.00.14.0000	7.01.01.2.01.0009	5.1	BELANJA OPERASI	152.988.700,00	78.400.000,00	-74.588.700,00	51,24	
7.01	7.01.1.03.0.00.14.0000	7.01.01.2.01.0009	5.1.02	Belanja Barang dan Jasa	152.988.700,00	78.400.000,00	-74.588.700,00	51,24	
7.01	7.01.1.03.0.00.14.0000	7.01.01.2.01.0010		PELAKSANAAN FORUM PERANGKAT DAERAH BERDASARKAN BIDANG URUSAN YANG DIAMPU DALAM RANGKA PENYUSUNAN DOKUMEN PERENCANAAN PERANGKAT DAERAH	7.720.000,00	7.700.000,00	-20.000,00	99,74	
7.01	7.01.1.03.0.00.14.0000	7.01.01.2.01.0010	5.1	BELANJA OPERASI	7.720.000,00	7.700.000,00	-20.000,00	99,74	
7.01	7.01.1.03.0.00.14.0000	7.01.01.2.01.0010	5.1.02	Belanja Barang dan Jasa	7.720.000,00	7.700.000,00	-20.000,00	99,74	
7.01	7.01.1.03.0.00.14.0000	7.01.01.2.02		ADMINISTRASI KEUANGAN PERANGKAT DAERAH	4.654.489.664,00	4.102.422.215,00	-552.067.449,00	88,13	
7.01	7.01.1.03.0.00.14.0000	7.01.01.2.02.0001		PENYEDIAAN GAJI DAN TUNJANGAN ASN	4.514.100.064,00	3.969.742.215,00	-544.357.849,00	87,94	
7.01	7.01.1.03.0.00.14.0000	7.01.01.2.02.0001	5.1	BELANJA OPERASI	4.514.100.064,00	3.969.742.215,00	-544.357.849,00	87,94	
7.01	7.01.1.03.0.00.14.0000	7.01.01.2.02.0001	5.1.01	Belanja Pegawai	4.514.100.064,00	3.969.742.215,00	-544.357.849,00	87,94	
7.01	7.01.1.03.0.00.14.0000	7.01.01.2.02.0005		KOORDINASI DAN PENYUSUNAN LAPORAN KEUANGAN AKHIR TAHUN SKPD	13.317.600,00	9.680.000,00	-3.637.600,00	72,68	
7.01	7.01.1.03.0.00.14.0000	7.01.01.2.02.0005	5.1	BELANJA OPERASI	13.317.600,00	9.680.000,00	-3.637.600,00	72,68	
7.01	7.01.1.03.0.00.14.0000	7.01.01.2.02.0005	5.1.02	Belanja Barang dan Jasa	13.317.600,00	9.680.000,00	-3.637.600,00	72,68	
7.01	7.01.1.03.0.00.14.0000	7.01.01.2.02.0007		KOORDINASI DAN PENYUSUNAN LAPORAN KEUANGAN BULANAN/ TRIWULANAN/ SEMESTERAN SKPD	114.960.000,00	114.960.000,00	0,00	100,00	
7.01	7.01.1.03.0.00.14.0000	7.01.01.2.02.0007	5.1	BELANJA OPERASI	114.960.000,00	114.960.000,00	0,00	100,00	
7.01	7.01.1.03.0.00.14.0000	7.01.01.2.02.0007	5.1.02	Belanja Barang dan Jasa	114.960.000,00	114.960.000,00	0,00	100,00	
7.01	7.01.1.03.0.00.14.0000	7.01.01.2.02.0008		PENYUSUNAN PELAPORAN DAN ANALISIS PROGNOSIS REALISASI ANGGARAN	12.112.000,00	8.040.000,00	-4.072.000,00	66,38	
7.01	7.01.1.03.0.00.14.0000	7.01.01.2.02.0008	5.1	BELANJA OPERASI	12.112.000,00	8.040.000,00	-4.072.000,00	66,38	
7.01	7.01.1.03.0.00.14.0000	7.01.01.2.02.0008	5.1.02	Belanja Barang dan Jasa	12.112.000,00	8.040.000,00	-4.072.000,00	66,38	
7.01	7.01.1.03.0.00.14.0000	7.01.01.2.03		ADMINISTRASI BARANG MILIK DAERAH PADA PERANGKAT DAERAH	132.135.000,00	96.325.000,00	-35.810.000,00	72,89	
7.01	7.01.1.03.0.00.14.0000	7.01.01.2.03.0001		PENYUSUNAN PERENCANAAN KEBUTUHAN BARANG MILIK DAERAH SKPD	10.530.000,00	7.020.000,00	-3.510.000,00	66,66	
7.01	7.01.1.03.0.00.14.0000	7.01.01.2.03.0001	5.1	BELANJA OPERASI	10.530.000,00	7.020.000,00	-3.510.000,00	66,66	
7.01	7.01.1.03.0.00.14.0000	7.01.01.2.03.0001	5.1.02	Belanja Barang dan Jasa	10.530.000,00	7.020.000,00	-3.510.000,00	66,66	

BerAKHLAK bangga melayani bangsa
Balai Sertifikasi Elektronik
Dokumen ini ditandatangani secara elektronik menggunakan Sertifikat Elektronik yang diterbitkan oleh Balai Sertifikasi Elektronik (BSrE), Badan Siber dan Sandi Negara (BSSN)

KODE REKENING				URAIAN	JUMLAH (Rp)		BERTAMBAH / (BERKURANG)		DASAR HUKUM
					ANGGARAN SETELAH PERUBAHAN	REALISASI	(Rp)	(%)	
7.01	7.01.1.03.0.00.14.0000	7.01.01.2.03.0002		PENGAMANAN BARANG MILIK DAERAH SKPD	67.675.000,00	60.505.000,00	-7.170.000,00	89,40	
7.01	7.01.1.03.0.00.14.0000	7.01.01.2.03.0002	5.1	BELANJA OPERASI	67.675.000,00	60.505.000,00	-7.170.000,00	89,40	
7.01	7.01.1.03.0.00.14.0000	7.01.01.2.03.0002	5.1.02	Belanja Barang dan Jasa	67.675.000,00	60.505.000,00	-7.170.000,00	89,40	
7.01	7.01.1.03.0.00.14.0000	7.01.01.2.03.0003		KOORDINASI DAN PENILAIAN BARANG MILIK DAERAH SKPD	24.530.000,00	11.700.000,00	-12.830.000,00	47,69	
7.01	7.01.1.03.0.00.14.0000	7.01.01.2.03.0003	5.1	BELANJA OPERASI	24.530.000,00	11.700.000,00	-12.830.000,00	47,69	
7.01	7.01.1.03.0.00.14.0000	7.01.01.2.03.0003	5.1.02	Belanja Barang dan Jasa	24.530.000,00	11.700.000,00	-12.830.000,00	47,69	
7.01	7.01.1.03.0.00.14.0000	7.01.01.2.03.0005		REKONSILIASI DAN PENYUSUNAN LAPORAN BARANG MILIK DAERAH PADA SKPD	29.400.000,00	17.100.000,00	-12.300.000,00	58,16	
7.01	7.01.1.03.0.00.14.0000	7.01.01.2.03.0005	5.1	BELANJA OPERASI	29.400.000,00	17.100.000,00	-12.300.000,00	58,16	
7.01	7.01.1.03.0.00.14.0000	7.01.01.2.03.0005	5.1.02	Belanja Barang dan Jasa	29.400.000,00	17.100.000,00	-12.300.000,00	58,16	
7.01	7.01.1.03.0.00.14.0000	7.01.01.2.06		ADMINISTRASI UMUM PERANGKAT DAERAH	409.001.400,00	236.652.250,00	-172.349.150,00	57,86	
7.01	7.01.1.03.0.00.14.0000	7.01.01.2.06.0001		PENYEDIAAN KOMPONEN INSTALASI LISTRIK/PENERANGAN BANGUNAN KANTOR	5.000.000,00	1.875.000,00	-3.125.000,00	37,50	
7.01	7.01.1.03.0.00.14.0000	7.01.01.2.06.0001	5.1	BELANJA OPERASI	5.000.000,00	1.875.000,00	-3.125.000,00	37,50	
7.01	7.01.1.03.0.00.14.0000	7.01.01.2.06.0001	5.1.02	Belanja Barang dan Jasa	5.000.000,00	1.875.000,00	-3.125.000,00	37,50	
7.01	7.01.1.03.0.00.14.0000	7.01.01.2.06.0002		PENYEDIAAN PERALATAN DAN PERLENGKAPAN KANTOR	99.737.000,00	0,00	-99.737.000,00	0,00	
7.01	7.01.1.03.0.00.14.0000	7.01.01.2.06.0002	5.1	BELANJA OPERASI	3.452.000,00	0,00	-3.452.000,00	0,00	
7.01	7.01.1.03.0.00.14.0000	7.01.01.2.06.0002	5.1.02	Belanja Barang dan Jasa	3.452.000,00	0,00	-3.452.000,00	0,00	
7.01	7.01.1.03.0.00.14.0000	7.01.01.2.06.0002	5.2	BELANJA MODAL	96.285.000,00	0,00	-96.285.000,00	0,00	
7.01	7.01.1.03.0.00.14.0000	7.01.01.2.06.0002	5.2.02	Belanja Modal Peralatan dan Mesin	96.285.000,00	0,00	-96.285.000,00	0,00	
7.01	7.01.1.03.0.00.14.0000	7.01.01.2.06.0003		PENYEDIAAN PERALATAN RUMAH TANGGA	20.000.000,00	0,00	-20.000.000,00	0,00	
7.01	7.01.1.03.0.00.14.0000	7.01.01.2.06.0003	5.1	BELANJA OPERASI	13.071.000,00	0,00	-13.071.000,00	0,00	
7.01	7.01.1.03.0.00.14.0000	7.01.01.2.06.0003	5.1.02	Belanja Barang dan Jasa	13.071.000,00	0,00	-13.071.000,00	0,00	
7.01	7.01.1.03.0.00.14.0000	7.01.01.2.06.0003	5.2	BELANJA MODAL	6.929.000,00	0,00	-6.929.000,00	0,00	
7.01	7.01.1.03.0.00.14.0000	7.01.01.2.06.0003	5.2.02	Belanja Modal Peralatan dan Mesin	6.929.000,00	0,00	-6.929.000,00	0,00	
7.01	7.01.1.03.0.00.14.0000	7.01.01.2.06.0004		PENYEDIAAN BAHAN LOGISTIK KANTOR	79.450.000,00	38.942.250,00	-40.507.750,00	49,01	
7.01	7.01.1.03.0.00.14.0000	7.01.01.2.06.0004	5.1	BELANJA OPERASI	79.450.000,00	38.942.250,00	-40.507.750,00	49,01	
7.01	7.01.1.03.0.00.14.0000	7.01.01.2.06.0004	5.1.02	Belanja Barang dan Jasa	79.450.000,00	38.942.250,00	-40.507.750,00	49,01	
7.01	7.01.1.03.0.00.14.0000	7.01.01.2.06.0008		FASILITASI KUNJUNGAN TAMU	15.000.000,00	10.295.000,00	-4.705.000,00	68,63	
7.01	7.01.1.03.0.00.14.0000	7.01.01.2.06.0008	5.1	BELANJA OPERASI	15.000.000,00	10.295.000,00	-4.705.000,00	68,63	
7.01	7.01.1.03.0.00.14.0000	7.01.01.2.06.0008	5.1.02	Belanja Barang dan Jasa	15.000.000,00	10.295.000,00	-4.705.000,00	68,63	
7.01	7.01.1.03.0.00.14.0000	7.01.01.2.06.0009		PENYELENGGARAAN RAPAT KOORDINASI DAN KONSULTASI SKPD	170.051.000,00	168.230.000,00	-1.821.000,00	98,92	
7.01	7.01.1.03.0.00.14.0000	7.01.01.2.06.0009	5.1	BELANJA OPERASI	170.051.000,00	168.230.000,00	-1.821.000,00	98,92	
7.01	7.01.1.03.0.00.14.0000	7.01.01.2.06.0009	5.1.02	Belanja Barang dan Jasa	170.051.000,00	168.230.000,00	-1.821.000,00	98,92	
7.01	7.01.1.03.0.00.14.0000	7.01.01.2.06.0010		PENATAUSAHAAN ARSIP DINAMIS PADA SKPD	19.763.400,00	17.310.000,00	-2.453.400,00	87,58	
7.01	7.01.1.03.0.00.14.0000	7.01.01.2.06.0010	5.1	BELANJA OPERASI	19.763.400,00	17.310.000,00	-2.453.400,00	87,58	
7.01	7.01.1.03.0.00.14.0000	7.01.01.2.06.0010	5.1.02	Belanja Barang dan Jasa	19.763.400,00	17.310.000,00	-2.453.400,00	87,58	
7.01	7.01.1.03.0.00.14.0000	7.01.01.2.07		PENGADAAN BARANG MILIK DAERAH PENUNJANG URUSAN PEMERINTAH DAERAH	673.265.500,00	546.673.986,00	-126.591.514,00	81,19	
7.01	7.01.1.03.0.00.14.0000	7.01.01.2.07.0009		PENGADAAN GEDUNG KANTOR ATAU BANGUNAN LAINNYA	375.000.000,00	374.623.986,00	-376.014,00	99,89	
7.01	7.01.1.03.0.00.14.0000	7.01.01.2.07.0009	5.2	BELANJA MODAL	375.000.000,00	374.623.986,00	-376.014,00	99,89	
7.01	7.01.1.03.0.00.14.0000	7.01.01.2.07.0009	5.2.03	Belanja Modal Gedung dan Bangunan	375.000.000,00	374.623.986,00	-376.014,00	99,89	
7.01	7.01.1.03.0.00.14.0000	7.01.01.2.07.0010		PENGADAAN SARANA DAN PRASARANA GEDUNG KANTOR ATAU BANGUNAN LAINNYA	116.042.500,00	0,00	-116.042.500,00	0,00	
7.01	7.01.1.03.0.00.14.0000	7.01.01.2.07.0010	5.1	BELANJA OPERASI	13.001.500,00	0,00	-13.001.500,00	0,00	
7.01	7.01.1.03.0.00.14.0000	7.01.01.2.07.0010	5.1.02	Belanja Barang dan Jasa	13.001.500,00	0,00	-13.001.500,00	0,00	
7.01	7.01.1.03.0.00.14.0000	7.01.01.2.07.0010	5.2	BELANJA MODAL	103.041.000,00	0,00	-103.041.000,00	0,00	
7.01	7.01.1.03.0.00.14.0000	7.01.01.2.07.0010	5.2.02	Belanja Modal Peralatan dan Mesin	103.041.000,00	0,00	-103.041.000,00	0,00	
7.01	7.01.1.03.0.00.14.0000	7.01.01.2.07.0011		PENGADAAN SARANA DAN PRASARANA PENDUKUNG GEDUNG KANTOR ATAU BANGUNAN LAINNYA	182.223.000,00	172.050.000,00	-10.173.000,00	94,41	
7.01	7.01.1.03.0.00.14.0000	7.01.01.2.07.0011	5.2	BELANJA MODAL	182.223.000,00	172.050.000,00	-10.173.000,00	94,41	
7.01	7.01.1.03.0.00.14.0000	7.01.01.2.07.0011	5.2.02	Belanja Modal Peralatan dan Mesin	182.223.000,00	172.050.000,00	-10.173.000,00	94,41	
7.01	7.01.1.03.0.00.14.0000	7.01.01.2.08		PENYEDIAAN JASA PENUNJANG URUSAN PEMERINTAHAN DAERAH	486.837.482,00	428.920.035,00	-57.917.447,00	88,10	
7.01	7.01.1.03.0.00.14.0000	7.01.01.2.08.0001		PENYEDIAAN JASA SURAT MENYURAT	2.500.000,00	2.132.000,00	-368.000,00	85,28	
7.01	7.01.1.03.0.00.14.0000	7.01.01.2.08.0001	5.1	BELANJA OPERASI	2.500.000,00	2.132.000,00	-368.000,00	85,28	
7.01	7.01.1.03.0.00.14.0000	7.01.01.2.08.0001	5.1.02	Belanja Barang dan Jasa	2.500.000,00	2.132.000,00	-368.000,00	85,28	
7.01	7.01.1.03.0.00.14.0000	7.01.01.2.08.0002		PENYEDIAAN JASA KOMUNIKASI, SUMBER DAYA AIR DAN LISTRIK	372.000.000,00	328.351.100,00	-43.648.900,00	88,26	
7.01	7.01.1.03.0.00.14.0000	7.01.01.2.08.0002	5.1	BELANJA OPERASI	372.000.000,00	328.351.100,00	-43.648.900,00	88,26	

BerAKHLAK bangga melayani bangsa
Balai Sertifikasi Elektronik
Dokumen ini ditandatangani secara elektronik menggunakan Sertifikat Elektronik yang diterbitkan oleh Balai Sertifikasi Elektronik (BSrE), Badan Siber dan Sandi Negara (BSSN)

KODE REKENING				URAIAN	JUMLAH (Rp)		BERTAMBAH / (BERKURANG)		DASAR HUKUM
					ANGGARAN SETELAH PERUBAHAN	REALISASI	(Rp)	(%)	
7.01	7.01.1.03.0.00.14.0000	7.01.01.2.08.0002	5.1.02	Belanja Barang dan Jasa	372.000.000,00	328.351.100,00	-43.648.900,00	88,26	
7.01	7.01.1.03.0.00.14.0000	7.01.01.2.08.0003		PENYEDIAAN JASA PERALATAN DAN PERLENGKAPAN KANTOR	15.000.000,00	7.002.000,00	-7.998.000,00	46,68	
7.01	7.01.1.03.0.00.14.0000	7.01.01.2.08.0003	5.1	BELANJA OPERASI	15.000.000,00	7.002.000,00	-7.998.000,00	46,68	
7.01	7.01.1.03.0.00.14.0000	7.01.01.2.08.0003	5.1.02	Belanja Barang dan Jasa	15.000.000,00	7.002.000,00	-7.998.000,00	46,68	
7.01	7.01.1.03.0.00.14.0000	7.01.01.2.08.0004		PENYEDIAAN JASA PELAYANAN UMUM KANTOR	97.337.482,00	91.434.935,00	-5.902.547,00	93,93	
7.01	7.01.1.03.0.00.14.0000	7.01.01.2.08.0004	5.1	BELANJA OPERASI	97.337.482,00	91.434.935,00	-5.902.547,00	93,93	
7.01	7.01.1.03.0.00.14.0000	7.01.01.2.08.0004	5.1.02	Belanja Barang dan Jasa	97.337.482,00	91.434.935,00	-5.902.547,00	93,93	
7.01	7.01.1.03.0.00.14.0000	7.01.01.2.09		PEMELIHARAAN BARANG MILIK DAERAH PENUNJANG URUSAN PEMERINTAHAN DAERAH	369.133.384,00	221.212.557,00	-147.920.827,00	59,92	
7.01	7.01.1.03.0.00.14.0000	7.01.01.2.09.0001		PENYEDIAAN JASA PEMELIHARAAN, BIAYA PEMELIHARAAN, DAN PAJAK KENDARAAN PERORANGAN DINAS ATAU KENDARAAN DINAS JABATAN	50.000.000,00	8.875.000,00	-41.125.000,00	17,75	
7.01	7.01.1.03.0.00.14.0000	7.01.01.2.09.0001	5.1	BELANJA OPERASI	50.000.000,00	8.875.000,00	-41.125.000,00	17,75	
7.01	7.01.1.03.0.00.14.0000	7.01.01.2.09.0001	5.1.02	Belanja Barang dan Jasa	50.000.000,00	8.875.000,00	-41.125.000,00	17,75	
7.01	7.01.1.03.0.00.14.0000	7.01.01.2.09.0002		PENYEDIAAN JASA PEMELIHARAAN, BIAYA PEMELIHARAAN, PAJAK DAN PERIZINAN KENDARAAN DINAS OPERASIONAL ATAU LAPANGAN	109.133.384,00	24.198.104,00	-84.935.280,00	22,17	
7.01	7.01.1.03.0.00.14.0000	7.01.01.2.09.0002	5.1	BELANJA OPERASI	109.133.384,00	24.198.104,00	-84.935.280,00	22,17	
7.01	7.01.1.03.0.00.14.0000	7.01.01.2.09.0002	5.1.02	Belanja Barang dan Jasa	109.133.384,00	24.198.104,00	-84.935.280,00	22,17	
7.01	7.01.1.03.0.00.14.0000	7.01.01.2.09.0006		PEMELIHARAAN PERALATAN DAN MESIN LAINNYA	10.000.000,00	3.750.000,00	-6.250.000,00	37,50	
7.01	7.01.1.03.0.00.14.0000	7.01.01.2.09.0006	5.1	BELANJA OPERASI	10.000.000,00	3.750.000,00	-6.250.000,00	37,50	
7.01	7.01.1.03.0.00.14.0000	7.01.01.2.09.0006	5.1.02	Belanja Barang dan Jasa	10.000.000,00	3.750.000,00	-6.250.000,00	37,50	
7.01	7.01.1.03.0.00.14.0000	7.01.01.2.09.0009		PEMELIHARAAN/REHABILITASI GEDUNG KANTOR DAN BANGUNAN LAINNYA	100.000.000,00	85.837.887,00	-14.162.113,00	85,83	
7.01	7.01.1.03.0.00.14.0000	7.01.01.2.09.0009	5.1	BELANJA OPERASI	100.000.000,00	85.837.887,00	-14.162.113,00	85,83	
7.01	7.01.1.03.0.00.14.0000	7.01.01.2.09.0009	5.1.02	Belanja Barang dan Jasa	100.000.000,00	85.837.887,00	-14.162.113,00	85,83	
7.01	7.01.1.03.0.00.14.0000	7.01.01.2.09.0010		PEMELIHARAAN/REHABILITASI SARANA DAN PRASARANA GEDUNG KANTOR ATAU BANGUNAN LAINNYA	100.000.000,00	98.551.566,00	-1.448.434,00	98,55	
7.01	7.01.1.03.0.00.14.0000	7.01.01.2.09.0010	5.2	BELANJA MODAL	100.000.000,00	98.551.566,00	-1.448.434,00	98,55	
7.01	7.01.1.03.0.00.14.0000	7.01.01.2.09.0010	5.2.04	Belanja Modal Jalan, Jaringan, dan Irigasi	100.000.000,00	98.551.566,00	-1.448.434,00	98,55	
7.01	7.01.1.03.0.00.14.0000	7.1.02		PROGRAM PENYELENGGARAAN PEMERINTAHAN DAN PELAYANAN PUBLIK	15.183.054.900,00	14.774.314.823,00	-408.740.077,00	97,30	
7.01	7.01.1.03.0.00.14.0000	7.01.02.2.01		KOORDINASI PENYELENGGARAAN KEGIATAN PEMERINTAHAN DI TINGKAT KECAMATAN	335.552.000,00	196.319.500,00	-139.232.500,00	58,50	
7.01	7.01.1.03.0.00.14.0000	7.01.02.2.01.0001		KOORDINASI/SINERGI PERENCANAAN DAN PELAKSANAAN KEGIATAN PEMERINTAHAN DENGAN PERANGKAT DAERAH DAN INSTANSI VERTIKAL TERKAIT	113.405.000,00	81.708.000,00	-31.697.000,00	72,04	
7.01	7.01.1.03.0.00.14.0000	7.01.02.2.01.0001	5.1	BELANJA OPERASI	113.405.000,00	81.708.000,00	-31.697.000,00	72,04	
7.01	7.01.1.03.0.00.14.0000	7.01.02.2.01.0001	5.1.02	Belanja Barang dan Jasa	113.405.000,00	81.708.000,00	-31.697.000,00	72,04	
7.01	7.01.1.03.0.00.14.0000	7.01.02.2.01.0002		PENINGKATAN EFEKTIFITAS KEGIATAN PEMERINTAHAN DI TINGKAT KECAMATAN	222.147.000,00	114.611.500,00	-107.535.500,00	51,59	
7.01	7.01.1.03.0.00.14.0000	7.01.02.2.01.0002	5.1	BELANJA OPERASI	222.147.000,00	114.611.500,00	-107.535.500,00	51,59	
7.01	7.01.1.03.0.00.14.0000	7.01.02.2.01.0002	5.1.02	Belanja Barang dan Jasa	222.147.000,00	114.611.500,00	-107.535.500,00	51,59	
7.01	7.01.1.03.0.00.14.0000	7.01.02.2.02		PENYELENGGARAAN URUSAN PEMERINTAHAN YANG TIDAK DILAKSANAKAN OLEH UNIT KERJA PERANGKAT DAERAH YANG ADA DI KECAMATAN	57.032.400,00	34.700.000,00	-22.332.400,00	60,84	
7.01	7.01.1.03.0.00.14.0000	7.01.02.2.02.0003		PENINGKATAN EFEKTIFITAS PELAKSANAAN PELAYANAN KEPADA MASYARAKAT DI WILAYAH KECAMATAN	57.032.400,00	34.700.000,00	-22.332.400,00	60,84	
7.01	7.01.1.03.0.00.14.0000	7.01.02.2.02.0003	5.1	BELANJA OPERASI	57.032.400,00	34.700.000,00	-22.332.400,00	60,84	
7.01	7.01.1.03.0.00.14.0000	7.01.02.2.02.0003	5.1.02	Belanja Barang dan Jasa	57.032.400,00	34.700.000,00	-22.332.400,00	60,84	
7.01	7.01.1.03.0.00.14.0000	7.01.02.2.04		PELAKSANAAN URUSAN PEMERINTAHAN YANG DILIMPAHKAN KEPADA CAMAT	14.790.470.500,00	14.543.295.323,00	-247.175.177,00	98,32	
7.01	7.01.1.03.0.00.14.0000	7.01.02.2.04.0002		PELAKSANAAN URUSAN PEMERINTAHAN YANG TERKAIT DENGAN NONPERIZINAN	761.410.800,00	544.623.550,00	-216.787.250,00	71,52	
7.01	7.01.1.03.0.00.14.0000	7.01.02.2.04.0002	5.1	BELANJA OPERASI	744.820.800,00	544.623.550,00	-200.197.250,00	73,12	
7.01	7.01.1.03.0.00.14.0000	7.01.02.2.04.0002	5.1.02	Belanja Barang dan Jasa	744.820.800,00	544.623.550,00	-200.197.250,00	73,12	
7.01	7.01.1.03.0.00.14.0000	7.01.02.2.04.0002	5.2	BELANJA MODAL	16.590.000,00	0,00	-16.590.000,00	0,00	
7.01	7.01.1.03.0.00.14.0000	7.01.02.2.04.0002	5.2.02	Belanja Modal Peralatan dan Mesin	16.590.000,00	0,00	-16.590.000,00	0,00	
7.01	7.01.1.03.0.00.14.0000	7.01.02.2.04.0003		PELAKSANAAN URUSAN PEMERINTAHAN YANG TERKAIT DENGAN KEWENANGAN LAIN YANG DILIMPAHKAN	14.029.059.700,00	13.998.671.773,00	-30.387.927,00	99,78	
7.01	7.01.1.03.0.00.14.0000	7.01.02.2.04.0003	5.1	BELANJA OPERASI	14.029.059.700,00	13.998.671.773,00	-30.387.927,00	99,78	
7.01	7.01.1.03.0.00.14.0000	7.01.02.2.04.0003	5.1.02	Belanja Barang dan Jasa	14.029.059.700,00	13.998.671.773,00	-30.387.927,00	99,78	
7.01	7.01.1.03.0.00.14.0000	7.1.03		PROGRAM PEMBERDAYAAN MASYARAKAT DESA DAN KELURAHAN	524.015.600,00	333.508.100,00	-190.507.500,00	63,64	
7.01	7.01.1.03.0.00.14.0000	7.01.03.2.01		KOORDINASI KEGIATAN PEMBERDAYAAN DESA	141.846.000,00	60.934.000,00	-80.912.000,00	42,95	

BerAKHLAK bangga melayani bangsa
Balai Sertifikasi Elektronik
Dokumen ini ditandatangani secara elektronik menggunakan Sertifikat Elektronik yang diterbitkan oleh Balai Sertifikasi Elektronik (BSrE), Badan Siber dan Sandi Negara (BSSN)

KODE REKENING				URAIAN	JUMLAH (Rp)		BERTAMBAH / (BERKURANG)		DASAR HUKUM
					ANGGARAN SETELAH PERUBAHAN	REALISASI	(Rp)	(%)	
7.01	7.01.1.03.0.00.14.0000	7.01.03.2.01.0001		PENINGKATAN PARTISIPASI MASYARAKAT DALAM FORUM MUSYAWARAH PERENCANAAN PEMBANGUNAN DI DESA	124.185.000,00	53.574.000,00	-70.611.000,00	43,14	
7.01	7.01.1.03.0.00.14.0000	7.01.03.2.01.0001	5.1	BELANJA OPERASI	118.570.000,00	53.574.000,00	-64.996.000,00	45,18	
7.01	7.01.1.03.0.00.14.0000	7.01.03.2.01.0001	5.1.02	Belanja Barang dan Jasa	118.570.000,00	53.574.000,00	-64.996.000,00	45,18	
7.01	7.01.1.03.0.00.14.0000	7.01.03.2.01.0001	5.2	BELANJA MODAL	5.615.000,00	0,00	-5.615.000,00	0,00	
7.01	7.01.1.03.0.00.14.0000	7.01.03.2.01.0001	5.2.02	Belanja Modal Peralatan dan Mesin	5.615.000,00	0,00	-5.615.000,00	0,00	
7.01	7.01.1.03.0.00.14.0000	7.01.03.2.01.0003		PENINGKATAN EFEKTIFITAS KEGIATAN PEMBERDAYAAN MASYARAKAT DI WILAYAH KECAMATAN	17.661.000,00	7.360.000,00	-10.301.000,00	41,67	
7.01	7.01.1.03.0.00.14.0000	7.01.03.2.01.0003	5.1	BELANJA OPERASI	17.661.000,00	7.360.000,00	-10.301.000,00	41,67	
7.01	7.01.1.03.0.00.14.0000	7.01.03.2.01.0003	5.1.02	Belanja Barang dan Jasa	17.661.000,00	7.360.000,00	-10.301.000,00	41,67	
7.01	7.01.1.03.0.00.14.0000	7.01.03.2.03		PEMBERDAYAAN LEMBAGA KEMASYARAKATAN TINGKAT KECAMATAN	382.169.600,00	272.574.100,00	-109.595.500,00	71,32	
7.01	7.01.1.03.0.00.14.0000	7.01.03.2.03.0001		PENYELENGGARAAN LEMBAGA KEMASYARAKATAN	382.169.600,00	272.574.100,00	-109.595.500,00	71,32	
7.01	7.01.1.03.0.00.14.0000	7.01.03.2.03.0001	5.1	BELANJA OPERASI	382.169.600,00	272.574.100,00	-109.595.500,00	71,32	
7.01	7.01.1.03.0.00.14.0000	7.01.03.2.03.0001	5.1.02	Belanja Barang dan Jasa	382.169.600,00	272.574.100,00	-109.595.500,00	71,32	
7.01	7.01.1.03.0.00.14.0000	7.1.04		PROGRAM KOORDINASI KETENTRAMAN DAN KETERTIBAN UMUM	138.771.000,00	121.780.000,00	-16.991.000,00	87,75	
7.01	7.01.1.03.0.00.14.0000	7.01.04.2.01		KOORDINASI UPAYA PENYELENGGARAAN KETENTERAMAN DAN KETERTIBAN UMUM	138.771.000,00	121.780.000,00	-16.991.000,00	87,75	
7.01	7.01.1.03.0.00.14.0000	7.01.04.2.01.0002		HARMONISASI HUBUNGAN DENGAN TOKOH AGAMA DAN TOKOH MASYARAKAT	138.771.000,00	121.780.000,00	-16.991.000,00	87,75	
7.01	7.01.1.03.0.00.14.0000	7.01.04.2.01.0002	5.1	BELANJA OPERASI	138.771.000,00	121.780.000,00	-16.991.000,00	87,75	
7.01	7.01.1.03.0.00.14.0000	7.01.04.2.01.0002	5.1.02	Belanja Barang dan Jasa	138.771.000,00	121.780.000,00	-16.991.000,00	87,75	
7.01	7.01.1.03.0.00.14.0000	7.1.05		PROGRAM PENYELENGGARAAN URUSAN PEMERINTAHAN UMUM	181.069.000,00	70.508.000,00	-110.561.000,00	38,93	
7.01	7.01.1.03.0.00.14.0000	7.01.05.2.01		PENYELENGGARAAN URUSAN PEMERINTAHAN UMUM SESUAI PENUGASAN KEPALA DAERAH	181.069.000,00	70.508.000,00	-110.561.000,00	38,93	
7.01	7.01.1.03.0.00.14.0000	7.01.05.2.01.0004		PEMBINAAN KERUKUNAN ANTAR SUKU DAN INTRA SUKU, UMAT BERAGAMA, RAS, DAN GOLONGAN LAINNYA GUNA MEWUJUDKAN STABILITAS KEAMANAN LOKAL, REGIONAL, DAN NASIONAL	177.239.000,00	66.678.000,00	-110.561.000,00	37,62	
7.01	7.01.1.03.0.00.14.0000	7.01.05.2.01.0004	5.1	BELANJA OPERASI	177.239.000,00	66.678.000,00	-110.561.000,00	37,62	
7.01	7.01.1.03.0.00.14.0000	7.01.05.2.01.0004	5.1.02	Belanja Barang dan Jasa	177.239.000,00	66.678.000,00	-110.561.000,00	37,62	
7.01	7.01.1.03.0.00.14.0000	7.01.05.2.01.0008		PELAKSANAAN TUGAS FORUM KOORDINASI PIMPINAN DI KECAMATAN	3.830.000,00	3.830.000,00	0,00	100,00	
7.01	7.01.1.03.0.00.14.0000	7.01.05.2.01.0008	5.1	BELANJA OPERASI	3.830.000,00	3.830.000,00	0,00	100,00	
7.01	7.01.1.03.0.00.14.0000	7.01.05.2.01.0008	5.1.02	Belanja Barang dan Jasa	3.830.000,00	3.830.000,00	0,00	100,00	
7.01	7.01.1.03.0.00.14.0000	7.1.06		PROGRAM PEMBINAAN DAN PENGAWASAN PEMERINTAHAN DESA	25.000.000,00	17.160.000,00	-7.840.000,00	68,64	
7.01	7.01.1.03.0.00.14.0000	7.01.06.2.01		FASILITASI, REKOMENDASI DAN KOORDINASI PEMBINAAN DAN PENGAWASAN PEMERINTAHAN DESA	25.000.000,00	17.160.000,00	-7.840.000,00	68,64	
7.01	7.01.1.03.0.00.14.0000	7.01.06.2.01.0003		FASILITASI PENGELOLAAN KEUANGAN DESA DAN PENDAYAGUNAAN ASET DESA	25.000.000,00	17.160.000,00	-7.840.000,00	68,64	
7.01	7.01.1.03.0.00.14.0000	7.01.06.2.01.0003	5.1	BELANJA OPERASI	25.000.000,00	17.160.000,00	-7.840.000,00	68,64	
7.01	7.01.1.03.0.00.14.0000	7.01.06.2.01.0003	5.1.02	Belanja Barang dan Jasa	25.000.000,00	17.160.000,00	-7.840.000,00	68,64	
				JUMLAH BELANJA	23.066.613.460,00	21.130.703.666,00	-1.935.909.794,00	91,60	
				SURPLUS / (DEFISIT)	-23.066.613.460,00	-21.130.703.666,00	1.935.909.794,00	91,60	
				SISA LEBIH PEMBIAYAAN ANGGARAN (SILPA)	-23.066.613.460,00	-21.130.703.666,00	1.935.909.794,00	91,60	

Dokumen ini ditandatangani secara elektronik menggunakan Sertifikat Elektronik yang diterbitkan oleh Balai Sertifikasi Elektronik (BSrE), Badan Siber dan Sandi Negara (BSSN)

Organisasi: Kecamatan Tabang

KODE REKENING				URAIAN	JUMLAH (Rp)		BERTAMBAH / (BERKURANG)		DASAR HUKUM
					ANGGARAN SETELAH PERUBAHAN	REALISASI	(Rp)	(%)	
7.01	7.01.1.03.0.00.15.0000		5	BELANJA DAERAH	12.593.529.436,00	10.052.779.270,00	-2.540.750.166,00	79,82	
7.01	7.01.1.03.0.00.15.0000	7.1.01		PROGRAM PENUNJANG URUSAN PEMERINTAHAN DAERAH KABUPATEN/KOTA	9.053.302.436,00	7.119.272.328,00	-1.934.030.108,00	78,63	
7.01	7.01.1.03.0.00.15.0000	7.01.01.2.01		PERENCANAAN, PENGANGGARAN, DAN EVALUASI KINERJA PERANGKAT DAERAH	286.915.400,00	121.413.600,00	-165.501.800,00	42,31	
7.01	7.01.1.03.0.00.15.0000	7.01.01.2.01.0001		PENYUSUNAN DOKUMEN PERENCANAAN PERANGKAT DAERAH	67.589.000,00	48.450.000,00	-19.139.000,00	71,68	
7.01	7.01.1.03.0.00.15.0000	7.01.01.2.01.0001	5.1	BELANJA OPERASI	67.589.000,00	48.450.000,00	-19.139.000,00	71,68	
7.01	7.01.1.03.0.00.15.0000	7.01.01.2.01.0001	5.1.02	Belanja Barang dan Jasa	67.589.000,00	48.450.000,00	-19.139.000,00	71,68	
7.01	7.01.1.03.0.00.15.0000	7.01.01.2.01.0002		KOORDINASI DAN PENYUSUNAN DOKUMEN RKA-SKPD	2.500.000,00	2.500.000,00	0,00	100,00	
7.01	7.01.1.03.0.00.15.0000	7.01.01.2.01.0002	5.1	BELANJA OPERASI	2.500.000,00	2.500.000,00	0,00	100,00	
7.01	7.01.1.03.0.00.15.0000	7.01.01.2.01.0002	5.1.02	Belanja Barang dan Jasa	2.500.000,00	2.500.000,00	0,00	100,00	
7.01	7.01.1.03.0.00.15.0000	7.01.01.2.01.0003		KOORDINASI DAN PENYUSUNAN DOKUMEN PERUBAHAN RKA-SKPD	2.500.000,00	2.500.000,00	0,00	100,00	
7.01	7.01.1.03.0.00.15.0000	7.01.01.2.01.0003	5.1	BELANJA OPERASI	2.500.000,00	2.500.000,00	0,00	100,00	
7.01	7.01.1.03.0.00.15.0000	7.01.01.2.01.0003	5.1.02	Belanja Barang dan Jasa	2.500.000,00	2.500.000,00	0,00	100,00	
7.01	7.01.1.03.0.00.15.0000	7.01.01.2.01.0006		KOORDINASI DAN PENYUSUNAN LAPORAN CAPAIAN KINERJA DAN IKHTISAR REALISASI KINERJA SKPD	33.748.200,00	21.722.400,00	-12.025.800,00	64,36	
7.01	7.01.1.03.0.00.15.0000	7.01.01.2.01.0006	5.1	BELANJA OPERASI	33.748.200,00	21.722.400,00	-12.025.800,00	64,36	
7.01	7.01.1.03.0.00.15.0000	7.01.01.2.01.0006	5.1.02	Belanja Barang dan Jasa	33.748.200,00	21.722.400,00	-12.025.800,00	64,36	
7.01	7.01.1.03.0.00.15.0000	7.01.01.2.01.0007		EVALUASI KINERJA PERANGKAT DAERAH	27.925.000,00	22.657.200,00	-5.267.800,00	81,13	
7.01	7.01.1.03.0.00.15.0000	7.01.01.2.01.0007	5.1	BELANJA OPERASI	27.925.000,00	22.657.200,00	-5.267.800,00	81,13	
7.01	7.01.1.03.0.00.15.0000	7.01.01.2.01.0007	5.1.02	Belanja Barang dan Jasa	27.925.000,00	22.657.200,00	-5.267.800,00	81,13	
7.01	7.01.1.03.0.00.15.0000	7.01.01.2.01.0009		PELAKSANAAN PENGUMPULAN DATA STATISTIK SEKTORAL DAERAH	140.208.200,00	23.584.000,00	-116.624.200,00	16,82	
7.01	7.01.1.03.0.00.15.0000	7.01.01.2.01.0009	5.1	BELANJA OPERASI	140.208.200,00	23.584.000,00	-116.624.200,00	16,82	
7.01	7.01.1.03.0.00.15.0000	7.01.01.2.01.0009	5.1.02	Belanja Barang dan Jasa	140.208.200,00	23.584.000,00	-116.624.200,00	16,82	
7.01	7.01.1.03.0.00.15.0000	7.01.01.2.01.0010		PELAKSANAAN FORUM PERANGKAT DAERAH BERDASARKAN BIDANG URUSAN YANG DIAMPU DALAM RANGKA PENYUSUNAN DOKUMEN PERENCANAAN PERANGKAT DAERAH	12.445.000,00	0,00	-12.445.000,00	0,00	
7.01	7.01.1.03.0.00.15.0000	7.01.01.2.01.0010	5.1	BELANJA OPERASI	12.445.000,00	0,00	-12.445.000,00	0,00	
7.01	7.01.1.03.0.00.15.0000	7.01.01.2.01.0010	5.1.02	Belanja Barang dan Jasa	12.445.000,00	0,00	-12.445.000,00	0,00	
7.01	7.01.1.03.0.00.15.0000	7.01.01.2.02		ADMINISTRASI KEUANGAN PERANGKAT DAERAH	6.607.425.310,00	5.790.013.322,00	-817.411.988,00	87,62	
7.01	7.01.1.03.0.00.15.0000	7.01.01.2.02.0001		PENYEDIAAN GAJI DAN TUNJANGAN ASN	6.474.035.310,00	5.674.633.322,00	-799.401.988,00	87,65	
7.01	7.01.1.03.0.00.15.0000	7.01.01.2.02.0001	5.1	BELANJA OPERASI	6.474.035.310,00	5.674.633.322,00	-799.401.988,00	87,65	
7.01	7.01.1.03.0.00.15.0000	7.01.01.2.02.0001	5.1.01	Belanja Pegawai	6.474.035.310,00	5.674.633.322,00	-799.401.988,00	87,65	
7.01	7.01.1.03.0.00.15.0000	7.01.01.2.02.0005		KOORDINASI DAN PENYUSUNAN LAPORAN KEUANGAN AKHIR TAHUN SKPD	15.530.000,00	7.380.000,00	-8.150.000,00	47,52	
7.01	7.01.1.03.0.00.15.0000	7.01.01.2.02.0005	5.1	BELANJA OPERASI	15.530.000,00	7.380.000,00	-8.150.000,00	47,52	
7.01	7.01.1.03.0.00.15.0000	7.01.01.2.02.0005	5.1.02	Belanja Barang dan Jasa	15.530.000,00	7.380.000,00	-8.150.000,00	47,52	
7.01	7.01.1.03.0.00.15.0000	7.01.01.2.02.0007		KOORDINASI DAN PENYUSUNAN LAPORAN KEUANGAN BULANAN/ TRIWULANAN/ SEMESTERAN SKPD	105.360.000,00	99.240.000,00	-6.120.000,00	94,19	
7.01	7.01.1.03.0.00.15.0000	7.01.01.2.02.0007	5.1	BELANJA OPERASI	105.360.000,00	99.240.000,00	-6.120.000,00	94,19	
7.01	7.01.1.03.0.00.15.0000	7.01.01.2.02.0007	5.1.02	Belanja Barang dan Jasa	105.360.000,00	99.240.000,00	-6.120.000,00	94,19	
7.01	7.01.1.03.0.00.15.0000	7.01.01.2.02.0008		PENYUSUNAN PELAPORAN DAN ANALISIS PROGNOSIS REALISASI ANGGARAN	12.500.000,00	8.760.000,00	-3.740.000,00	70,08	
7.01	7.01.1.03.0.00.15.0000	7.01.01.2.02.0008	5.1	BELANJA OPERASI	12.500.000,00	8.760.000,00	-3.740.000,00	70,08	
7.01	7.01.1.03.0.00.15.0000	7.01.01.2.02.0008	5.1.02	Belanja Barang dan Jasa	12.500.000,00	8.760.000,00	-3.740.000,00	70,08	
7.01	7.01.1.03.0.00.15.0000	7.01.01.2.03		ADMINISTRASI BARANG MILIK DAERAH PADA PERANGKAT DAERAH	159.070.500,00	105.533.591,00	-53.536.909,00	66,34	
7.01	7.01.1.03.0.00.15.0000	7.01.01.2.03.0001		PENYUSUNAN PERENCANAAN KEBUTUHAN BARANG MILIK DAERAH SKPD	11.175.800,00	8.641.200,00	-2.534.600,00	77,32	
7.01	7.01.1.03.0.00.15.0000	7.01.01.2.03.0001	5.1	BELANJA OPERASI	11.175.800,00	8.641.200,00	-2.534.600,00	77,32	
7.01	7.01.1.03.0.00.15.0000	7.01.01.2.03.0001	5.1.02	Belanja Barang dan Jasa	11.175.800,00	8.641.200,00	-2.534.600,00	77,32	
7.01	7.01.1.03.0.00.15.0000	7.01.01.2.03.0002		PENGAMANAN BARANG MILIK DAERAH SKPD	93.002.000,00	53.809.991,00	-39.192.009,00	57,85	

Dokumen ini ditandatangani secara elektronik menggunakan Sertifikat Elektronik yang diterbitkan oleh Balai Sertifikasi Elektronik (BSrE), Badan Siber dan Sandi Negara (BSSN)

KODE REKENING				URAIAN	JUMLAH (Rp)		BERTAMBAH / (BERKURANG)		DASAR HUKUM
					ANGGARAN SETELAH PERUBAHAN	REALISASI	(Rp)	(%)	
7.01	7.01.1.03.0.00.15.0000	7.01.01.2.03.0002	5.1	BELANJA OPERASI	47.037.000,00	45.049.991,00	-1.987.009,00	95,77	
7.01	7.01.1.03.0.00.15.0000	7.01.01.2.03.0002	5.1.02	Belanja Barang dan Jasa	47.037.000,00	45.049.991,00	-1.987.009,00	95,77	
7.01	7.01.1.03.0.00.15.0000	7.01.01.2.03.0002	5.2	BELANJA MODAL	45.965.000,00	8.760.000,00	-37.205.000,00	19,05	
7.01	7.01.1.03.0.00.15.0000	7.01.01.2.03.0002	5.2.02	Belanja Modal Peralatan dan Mesin	45.965.000,00	8.760.000,00	-37.205.000,00	19,05	
7.01	7.01.1.03.0.00.15.0000	7.01.01.2.03.0003		KOORDINASI DAN PENILAIAN BARANG MILIK DAERAH SKPD	20.442.400,00	8.882.400,00	-11.560.000,00	43,45	
7.01	7.01.1.03.0.00.15.0000	7.01.01.2.03.0003	5.1	BELANJA OPERASI	20.442.400,00	8.882.400,00	-11.560.000,00	43,45	
7.01	7.01.1.03.0.00.15.0000	7.01.01.2.03.0003	5.1.02	Belanja Barang dan Jasa	20.442.400,00	8.882.400,00	-11.560.000,00	43,45	
7.01	7.01.1.03.0.00.15.0000	7.01.01.2.03.0005		REKONSILIASI DAN PENYUSUNAN LAPORAN BARANG MILIK DAERAH PADA SKPD	34.450.300,00	34.200.000,00	-250.300,00	99,27	
7.01	7.01.1.03.0.00.15.0000	7.01.01.2.03.0005	5.1	BELANJA OPERASI	34.450.300,00	34.200.000,00	-250.300,00	99,27	
7.01	7.01.1.03.0.00.15.0000	7.01.01.2.03.0005	5.1.02	Belanja Barang dan Jasa	34.450.300,00	34.200.000,00	-250.300,00	99,27	
7.01	7.01.1.03.0.00.15.0000	7.01.01.2.06		ADMINISTRASI UMUM PERANGKAT DAERAH	190.838.340,00	171.101.080,00	-19.737.260,00	89,65	
7.01	7.01.1.03.0.00.15.0000	7.01.01.2.06.0001		PENYEDIAAN KOMPONEN INSTALASI LISTRIK/PENERANGAN BANGUNAN KANTOR	5.000.000,00	5.000.000,00	0,00	100,00	
7.01	7.01.1.03.0.00.15.0000	7.01.01.2.06.0001	5.1	BELANJA OPERASI	5.000.000,00	5.000.000,00	0,00	100,00	
7.01	7.01.1.03.0.00.15.0000	7.01.01.2.06.0001	5.1.02	Belanja Barang dan Jasa	5.000.000,00	5.000.000,00	0,00	100,00	
7.01	7.01.1.03.0.00.15.0000	7.01.01.2.06.0002		PENYEDIAAN PERALATAN DAN PERLENGKAPAN KANTOR	11.128.740,00	0,00	-11.128.740,00	0,00	
7.01	7.01.1.03.0.00.15.0000	7.01.01.2.06.0002	5.1	BELANJA OPERASI	11.128.740,00	0,00	-11.128.740,00	0,00	
7.01	7.01.1.03.0.00.15.0000	7.01.01.2.06.0002	5.1.02	Belanja Barang dan Jasa	11.128.740,00	0,00	-11.128.740,00	0,00	
7.01	7.01.1.03.0.00.15.0000	7.01.01.2.06.0004		PENYEDIAAN BAHAN LOGISTIK KANTOR	10.904.000,00	10.888.000,00	-16.000,00	99,85	
7.01	7.01.1.03.0.00.15.0000	7.01.01.2.06.0004	5.1	BELANJA OPERASI	10.904.000,00	10.888.000,00	-16.000,00	99,85	
7.01	7.01.1.03.0.00.15.0000	7.01.01.2.06.0004	5.1.02	Belanja Barang dan Jasa	10.904.000,00	10.888.000,00	-16.000,00	99,85	
7.01	7.01.1.03.0.00.15.0000	7.01.01.2.06.0009		PENYELENGGARAAN RAPAT KOORDINASI DAN KONSULTASI SKPD	121.365.600,00	116.148.400,00	-5.217.200,00	95,70	
7.01	7.01.1.03.0.00.15.0000	7.01.01.2.06.0009	5.1	BELANJA OPERASI	121.365.600,00	116.148.400,00	-5.217.200,00	95,70	
7.01	7.01.1.03.0.00.15.0000	7.01.01.2.06.0009	5.1.02	Belanja Barang dan Jasa	121.365.600,00	116.148.400,00	-5.217.200,00	95,70	
7.01	7.01.1.03.0.00.15.0000	7.01.01.2.06.0010		PENATAUSAHAAN ARSIP DINAMIS PADA SKPD	42.440.000,00	39.064.680,00	-3.375.320,00	92,04	
7.01	7.01.1.03.0.00.15.0000	7.01.01.2.06.0010	5.1	BELANJA OPERASI	13.738.000,00	10.440.000,00	-3.298.000,00	75,99	
7.01	7.01.1.03.0.00.15.0000	7.01.01.2.06.0010	5.1.02	Belanja Barang dan Jasa	13.738.000,00	10.440.000,00	-3.298.000,00	75,99	
7.01	7.01.1.03.0.00.15.0000	7.01.01.2.06.0010	5.2	BELANJA MODAL	28.702.000,00	28.624.680,00	-77.320,00	99,73	
7.01	7.01.1.03.0.00.15.0000	7.01.01.2.06.0010	5.2.02	Belanja Modal Peralatan dan Mesin	28.702.000,00	28.624.680,00	-77.320,00	99,73	
7.01	7.01.1.03.0.00.15.0000	7.01.01.2.07		PENGADAAN BARANG MILIK DAERAH PENUNJANG URUSAN PEMERINTAH DAERAH	665.925.000,00	7.860.000,00	-658.065.000,00	1,18	
7.01	7.01.1.03.0.00.15.0000	7.01.01.2.07.0002		PENGADAAN KENDARAAN DINAS OPERASIONAL ATAU LAPANGAN	177.925.000,00	3.630.000,00	-174.295.000,00	2,04	
7.01	7.01.1.03.0.00.15.0000	7.01.01.2.07.0002	5.1	BELANJA OPERASI	5.705.000,00	3.630.000,00	-2.075.000,00	63,62	
7.01	7.01.1.03.0.00.15.0000	7.01.01.2.07.0002	5.1.02	Belanja Barang dan Jasa	5.705.000,00	3.630.000,00	-2.075.000,00	63,62	
7.01	7.01.1.03.0.00.15.0000	7.01.01.2.07.0002	5.2	BELANJA MODAL	172.220.000,00	0,00	-172.220.000,00	0,00	
7.01	7.01.1.03.0.00.15.0000	7.01.01.2.07.0002	5.2.02	Belanja Modal Peralatan dan Mesin	172.220.000,00	0,00	-172.220.000,00	0,00	
7.01	7.01.1.03.0.00.15.0000	7.01.01.2.07.0009		PENGADAAN GEDUNG KANTOR ATAU BANGUNAN LAINNYA	488.000.000,00	4.230.000,00	-483.770.000,00	0,86	
7.01	7.01.1.03.0.00.15.0000	7.01.01.2.07.0009	5.1	BELANJA OPERASI	8.460.000,00	4.230.000,00	-4.230.000,00	50,00	
7.01	7.01.1.03.0.00.15.0000	7.01.01.2.07.0009	5.1.02	Belanja Barang dan Jasa	8.460.000,00	4.230.000,00	-4.230.000,00	50,00	
7.01	7.01.1.03.0.00.15.0000	7.01.01.2.07.0009	5.2	BELANJA MODAL	479.540.000,00	0,00	-479.540.000,00	0,00	
7.01	7.01.1.03.0.00.15.0000	7.01.01.2.07.0009	5.2.03	Belanja Modal Gedung dan Bangunan	479.540.000,00	0,00	-479.540.000,00	0,00	
7.01	7.01.1.03.0.00.15.0000	7.01.01.2.08		PENYEDIAAN JASA PENUNJANG URUSAN PEMERINTAHAN DAERAH	383.260.256,00	307.964.548,00	-75.295.708,00	80,35	
7.01	7.01.1.03.0.00.15.0000	7.01.01.2.08.0002		PENYEDIAAN JASA KOMUNIKASI, SUMBER DAYA AIR DAN LISTRIK	60.000.000,00	59.765.000,00	-235.000,00	99,60	
7.01	7.01.1.03.0.00.15.0000	7.01.01.2.08.0002	5.1	BELANJA OPERASI	60.000.000,00	59.765.000,00	-235.000,00	99,60	
7.01	7.01.1.03.0.00.15.0000	7.01.01.2.08.0002	5.1.02	Belanja Barang dan Jasa	60.000.000,00	59.765.000,00	-235.000,00	99,60	
7.01	7.01.1.03.0.00.15.0000	7.01.01.2.08.0004		PENYEDIAAN JASA PELAYANAN UMUM KANTOR	323.260.256,00	248.199.548,00	-75.060.708,00	76,78	
7.01	7.01.1.03.0.00.15.0000	7.01.01.2.08.0004	5.1	BELANJA OPERASI	323.260.256,00	248.199.548,00	-75.060.708,00	76,78	
7.01	7.01.1.03.0.00.15.0000	7.01.01.2.08.0004	5.1.02	Belanja Barang dan Jasa	323.260.256,00	248.199.548,00	-75.060.708,00	76,78	
7.01	7.01.1.03.0.00.15.0000	7.01.01.2.09		PEMELIHARAAN BARANG MILIK DAERAH PENUNJANG URUSAN PEMERINTAHAN DAERAH	759.867.630,00	615.386.187,00	-144.481.443,00	80,98	
7.01	7.01.1.03.0.00.15.0000	7.01.01.2.09.0001		PENYEDIAAN JASA PEMELIHARAAN, BIAYA PEMELIHARAAN, DAN PAJAK KENDARAAN PERORANGAN DINAS ATAU KENDARAAN DINAS JABATAN	50.000.000,00	48.876.300,00	-1.123.700,00	97,75	
7.01	7.01.1.03.0.00.15.0000	7.01.01.2.09.0001	5.1	BELANJA OPERASI	50.000.000,00	48.876.300,00	-1.123.700,00	97,75	
7.01	7.01.1.03.0.00.15.0000	7.01.01.2.09.0001	5.1.02	Belanja Barang dan Jasa	50.000.000,00	48.876.300,00	-1.123.700,00	97,75	
7.01	7.01.1.03.0.00.15.0000	7.01.01.2.09.0002		PENYEDIAAN JASA PEMELIHARAAN, BIAYA PEMELIHARAAN, PAJAK DAN PERIZINAN KENDARAAN DINAS OPERASIONAL ATAU LAPANGAN	196.616.000,00	60.154.500,00	-136.461.500,00	30,59	
7.01	7.01.1.03.0.00.15.0000	7.01.01.2.09.0002	5.1	BELANJA OPERASI	196.616.000,00	60.154.500,00	-136.461.500,00	30,59	
7.01	7.01.1.03.0.00.15.0000	7.01.01.2.09.0002	5.1.02	Belanja Barang dan Jasa	196.616.000,00	60.154.500,00	-136.461.500,00	30,59	
7.01	7.01.1.03.0.00.15.0000	7.01.01.2.09.0009		PEMELIHARAAN/REHABILITASI GEDUNG KANTOR DAN BANGUNAN LAINNYA	399.320.000,00	393.891.161,00	-5.428.839,00	98,64	

BerAKHLAK bangga melayani bangsa
Balai Sertifikasi Elektronik
Dokumen ini ditandatangani secara elektronik menggunakan Sertifikat Elektronik yang diterbitkan oleh Balai Sertifikasi Elektronik (BSrE), Badan Siber dan Sandi Negara (BSSN)

KODE REKENING				URAIAN	JUMLAH (Rp)		BERTAMBAH / (BERKURANG)		DASAR HUKUM
					ANGGARAN SETELAH PERUBAHAN	REALISASI	(Rp)	(%)	
7.01	7.01.1.03.0.00.15.0000	7.01.01.2.09.0009	5.1	BELANJA OPERASI	4.910.000,00	4.230.000,00	-680.000,00	86,15	
7.01	7.01.1.03.0.00.15.0000	7.01.01.2.09.0009	5.1.02	Belanja Barang dan Jasa	4.910.000,00	4.230.000,00	-680.000,00	86,15	
7.01	7.01.1.03.0.00.15.0000	7.01.01.2.09.0009	5.2	BELANJA MODAL	394.410.000,00	389.661.161,00	-4.748.839,00	98,79	
7.01	7.01.1.03.0.00.15.0000	7.01.01.2.09.0009	5.2.03	Belanja Modal Gedung dan Bangunan	394.410.000,00	389.661.161,00	-4.748.839,00	98,79	
7.01	7.01.1.03.0.00.15.0000	7.01.01.2.09.0010		PEMELIHARAAN/REHABILITASI SARANA DAN PRASARANA GEDUNG KANTOR ATAU BANGUNAN LAINNYA	113.931.630,00	112.464.226,00	-1.467.404,00	98,71	
7.01	7.01.1.03.0.00.15.0000	7.01.01.2.09.0010	5.1	BELANJA OPERASI	2.020.000,00	2.020.000,00	0,00	100,00	
7.01	7.01.1.03.0.00.15.0000	7.01.01.2.09.0010	5.1.02	Belanja Barang dan Jasa	2.020.000,00	2.020.000,00	0,00	100,00	
7.01	7.01.1.03.0.00.15.0000	7.01.01.2.09.0010	5.2	BELANJA MODAL	111.911.630,00	110.444.226,00	-1.467.404,00	98,68	
7.01	7.01.1.03.0.00.15.0000	7.01.01.2.09.0010	5.2.03	Belanja Modal Gedung dan Bangunan	111.911.630,00	110.444.226,00	-1.467.404,00	98,68	
7.01	7.01.1.03.0.00.15.0000	7.1.02		PROGRAM PENYELENGGARAAN PEMERINTAHAN DAN PELAYANAN PUBLIK	2.717.071.500,00	2.365.065.542,00	-352.005.958,00	87,04	
7.01	7.01.1.03.0.00.15.0000	7.01.02.2.01		KOORDINASI PENYELENGGARAAN KEGIATAN PEMERINTAHAN DI TINGKAT KECAMATAN	225.960.600,00	180.985.470,00	-44.975.130,00	80,09	
7.01	7.01.1.03.0.00.15.0000	7.01.02.2.01.0001		KOORDINASI/SINERGI PERENCANAAN DAN PELAKSANAAN KEGIATAN PEMERINTAHAN DENGAN PERANGKAT DAERAH DAN INSTANSI VERTIKAL TERKAIT	94.860.000,00	57.658.000,00	-37.202.000,00	60,78	
7.01	7.01.1.03.0.00.15.0000	7.01.02.2.01.0001	5.1	BELANJA OPERASI	94.860.000,00	57.658.000,00	-37.202.000,00	60,78	
7.01	7.01.1.03.0.00.15.0000	7.01.02.2.01.0001	5.1.02	Belanja Barang dan Jasa	94.860.000,00	57.658.000,00	-37.202.000,00	60,78	
7.01	7.01.1.03.0.00.15.0000	7.01.02.2.01.0002		PENINGKATAN EFEKTIFITAS KEGIATAN PEMERINTAHAN DI TINGKAT KECAMATAN	131.100.600,00	123.327.470,00	-7.773.130,00	94,07	
7.01	7.01.1.03.0.00.15.0000	7.01.02.2.01.0002	5.1	BELANJA OPERASI	131.100.600,00	123.327.470,00	-7.773.130,00	94,07	
7.01	7.01.1.03.0.00.15.0000	7.01.02.2.01.0002	5.1.02	Belanja Barang dan Jasa	131.100.600,00	123.327.470,00	-7.773.130,00	94,07	
7.01	7.01.1.03.0.00.15.0000	7.01.02.2.02		PENYELENGGARAAN URUSAN PEMERINTAHAN YANG TIDAK DILAKSANAKAN OLEH UNIT KERJA PERANGKAT DAERAH YANG ADA DI KECAMATAN	62.419.000,00	39.180.000,00	-23.239.000,00	62,76	
7.01	7.01.1.03.0.00.15.0000	7.01.02.2.02.0003		PENINGKATAN EFEKTIFITAS PELAKSANAAN PELAYANAN KEPADA MASYARAKAT DI WILAYAH KECAMATAN	62.419.000,00	39.180.000,00	-23.239.000,00	62,76	
7.01	7.01.1.03.0.00.15.0000	7.01.02.2.02.0003	5.1	BELANJA OPERASI	62.419.000,00	39.180.000,00	-23.239.000,00	62,76	
7.01	7.01.1.03.0.00.15.0000	7.01.02.2.02.0003	5.1.02	Belanja Barang dan Jasa	62.419.000,00	39.180.000,00	-23.239.000,00	62,76	
7.01	7.01.1.03.0.00.15.0000	7.01.02.2.04		PELAKSANAAN URUSAN PEMERINTAHAN YANG DILIMPAHKAN KEPADA CAMAT	2.428.691.900,00	2.144.900.072,00	-283.791.828,00	88,31	
7.01	7.01.1.03.0.00.15.0000	7.01.02.2.04.0002		PELAKSANAAN URUSAN PEMERINTAHAN YANG TERKAIT DENGAN NONPERIZINAN	498.206.900,00	412.348.424,00	-85.858.476,00	82,76	
7.01	7.01.1.03.0.00.15.0000	7.01.02.2.04.0002	5.1	BELANJA OPERASI	498.206.900,00	412.348.424,00	-85.858.476,00	82,76	
7.01	7.01.1.03.0.00.15.0000	7.01.02.2.04.0002	5.1.02	Belanja Barang dan Jasa	498.206.900,00	412.348.424,00	-85.858.476,00	82,76	
7.01	7.01.1.03.0.00.15.0000	7.01.02.2.04.0003		PELAKSANAAN URUSAN PEMERINTAHAN YANG TERKAIT DENGAN KEWENANGAN LAIN YANG DILIMPAHKAN	1.930.485.000,00	1.732.551.648,00	-197.933.352,00	89,74	
7.01	7.01.1.03.0.00.15.0000	7.01.02.2.04.0003	5.1	BELANJA OPERASI	1.930.485.000,00	1.732.551.648,00	-197.933.352,00	89,74	
7.01	7.01.1.03.0.00.15.0000	7.01.02.2.04.0003	5.1.02	Belanja Barang dan Jasa	1.930.485.000,00	1.732.551.648,00	-197.933.352,00	89,74	
7.01	7.01.1.03.0.00.15.0000	7.1.03		PROGRAM PEMBERDAYAAN MASYARAKAT DESA DAN KELURAHAN	491.322.800,00	378.961.000,00	-112.361.800,00	77,13	
7.01	7.01.1.03.0.00.15.0000	7.01.03.2.01		KOORDINASI KEGIATAN PEMBERDAYAAN DESA	121.636.300,00	117.896.000,00	-3.740.300,00	96,92	
7.01	7.01.1.03.0.00.15.0000	7.01.03.2.01.0001		PENINGKATAN PARTISIPASI MASYARAKAT DALAM FORUM MUSYAWARAH PERENCANAAN PEMBANGUNAN DI DESA	91.636.300,00	90.294.000,00	-1.342.300,00	98,53	
7.01	7.01.1.03.0.00.15.0000	7.01.03.2.01.0001	5.1	BELANJA OPERASI	91.636.300,00	90.294.000,00	-1.342.300,00	98,53	
7.01	7.01.1.03.0.00.15.0000	7.01.03.2.01.0001	5.1.02	Belanja Barang dan Jasa	91.636.300,00	90.294.000,00	-1.342.300,00	98,53	
7.01	7.01.1.03.0.00.15.0000	7.01.03.2.01.0003		PENINGKATAN EFEKTIFITAS KEGIATAN PEMBERDAYAAN MASYARAKAT DI WILAYAH KECAMATAN	30.000.000,00	27.602.000,00	-2.398.000,00	92,00	
7.01	7.01.1.03.0.00.15.0000	7.01.03.2.01.0003	5.1	BELANJA OPERASI	30.000.000,00	27.602.000,00	-2.398.000,00	92,00	
7.01	7.01.1.03.0.00.15.0000	7.01.03.2.01.0003	5.1.02	Belanja Barang dan Jasa	30.000.000,00	27.602.000,00	-2.398.000,00	92,00	
7.01	7.01.1.03.0.00.15.0000	7.01.03.2.03		PEMBERDAYAAN LEMBAGA KEMASYARAKATAN TINGKAT KECAMATAN	369.686.500,00	261.065.000,00	-108.621.500,00	70,61	
7.01	7.01.1.03.0.00.15.0000	7.01.03.2.03.0001		PENYELENGGARAAN LEMBAGA KEMASYARAKATAN	369.686.500,00	261.065.000,00	-108.621.500,00	70,61	
7.01	7.01.1.03.0.00.15.0000	7.01.03.2.03.0001	5.1	BELANJA OPERASI	362.615.500,00	261.065.000,00	-101.550.500,00	71,99	
7.01	7.01.1.03.0.00.15.0000	7.01.03.2.03.0001	5.1.02	Belanja Barang dan Jasa	362.615.500,00	261.065.000,00	-101.550.500,00	71,99	
7.01	7.01.1.03.0.00.15.0000	7.01.03.2.03.0001	5.2	BELANJA MODAL	7.071.000,00	0,00	-7.071.000,00	0,00	
7.01	7.01.1.03.0.00.15.0000	7.01.03.2.03.0001	5.2.02	Belanja Modal Peralatan dan Mesin	7.071.000,00	0,00	-7.071.000,00	0,00	
7.01	7.01.1.03.0.00.15.0000	7.1.04		PROGRAM KOORDINASI KETENTRAMAN DAN KETERTIBAN UMUM	115.780.400,00	59.142.000,00	-56.638.400,00	51,08	
7.01	7.01.1.03.0.00.15.0000	7.01.04.2.01		KOORDINASI UPAYA PENYELENGGARAAN KETENTERAMAN DAN KETERTIBAN UMUM	115.780.400,00	59.142.000,00	-56.638.400,00	51,08	
7.01	7.01.1.03.0.00.15.0000	7.01.04.2.01.0002		HARMONISASI HUBUNGAN DENGAN TOKOH AGAMA DAN TOKOH MASYARAKAT	115.780.400,00	59.142.000,00	-56.638.400,00	51,08	
7.01	7.01.1.03.0.00.15.0000	7.01.04.2.01.0002	5.1	BELANJA OPERASI	115.780.400,00	59.142.000,00	-56.638.400,00	51,08	
7.01	7.01.1.03.0.00.15.0000	7.01.04.2.01.0002	5.1.02	Belanja Barang dan Jasa	115.780.400,00	59.142.000,00	-56.638.400,00	51,08	
7.01	7.01.1.03.0.00.15.0000	7.1.05		PROGRAM PENYELENGGARAAN URUSAN PEMERINTAHAN UMUM	216.052.300,00	130.338.400,00	-85.713.900,00	60,32	

Dokumen ini ditandatangani secara elektronik menggunakan Sertifikat Elektronik yang diterbitkan oleh Balai Sertifikasi Elektronik (BSrE), Badan Siber dan Sandi Negara (BSSN)

KODE REKENING				URAIAN	JUMLAH (Rp)		BERTAMBAH / (BERKURANG)		DASAR HUKUM
					ANGGARAN SETELAH PERUBAHAN	REALISASI	(Rp)	(%)	
7.01	7.01.1.03.0.00.15.0000	7.01.05.2.01		PENYELENGGARAAN URUSAN PEMERINTAHAN UMUM SESUAI PENUGASAN KEPALA DAERAH	216.052.300,00	130.338.400,00	-85.713.900,00	60,32	
7.01	7.01.1.03.0.00.15.0000	7.01.05.2.01.0004		PEMBINAAN KERUKUNAN ANTAR SUKU DAN INTRA SUKU, UMAT BERAGAMA, RAS, DAN GOLONGAN LAINNYA GUNA MEWUJUDKAN STABILITAS KEAMANAN LOKAL, REGIONAL, DAN NASIONAL	216.052.300,00	130.338.400,00	-85.713.900,00	60,32	
7.01	7.01.1.03.0.00.15.0000	7.01.05.2.01.0004	5.1	BELANJA OPERASI	216.052.300,00	130.338.400,00	-85.713.900,00	60,32	
7.01	7.01.1.03.0.00.15.0000	7.01.05.2.01.0004	5.1.02	Belanja Barang dan Jasa	216.052.300,00	130.338.400,00	-85.713.900,00	60,32	
				JUMLAH BELANJA	12.593.529.436,00	10.052.779.270,00	-2.540.750.166,00	79,82	
				SURPLUS / (DEFISIT)	-12.593.529.436,00	-10.052.779.270,00	2.540.750.166,00	79,82	
				SISA LEBIH PEMBIAYAAN ANGGARAN (SILPA)	-12.593.529.436,00	-10.052.779.270,00	2.540.750.166,00	79,82	

BerAKHLAK bangga melayani bangsa
Balai Sertifikasi Elektronik
Dokumen ini ditandatangani secara elektronik menggunakan Sertifikat Elektronik yang diterbitkan oleh Balai Sertifikasi Elektronik (BSrE), Badan Siber dan Sandi Negara (BSSN)

Organisasi: Kecamatan Muara Wis

KODE REKENING				URAIAN	JUMLAH (Rp)		BERTAMBAH / (BERKURANG)		DASAR HUKUM
					ANGGARAN SETELAH PERUBAHAN	REALISASI	(Rp)	(%)	
7.01	7.01.1.03.0.00.16.0000		5	BELANJA DAERAH	21.649.852.554,00	17.459.383.150,00	-4.190.469.404,00	80,64	
7.01	7.01.1.03.0.00.16.0000	7.1.01		PROGRAM PENUNJANG URUSAN PEMERINTAHAN DAERAH KABUPATEN/KOTA	8.608.456.112,00	7.104.394.772,00	-1.504.061.340,00	82,52	
7.01	7.01.1.03.0.00.16.0000	7.01.01.2.01		PERENCANAAN, PENGANGGARAN, DAN EVALUASI KINERJA PERANGKAT DAERAH	304.088.800,00	166.838.400,00	-137.250.400,00	54,86	
7.01	7.01.1.03.0.00.16.0000	7.01.01.2.01.0001		PENYUSUNAN DOKUMEN PERENCANAAN PERANGKAT DAERAH	59.658.400,00	35.046.000,00	-24.612.400,00	58,74	
7.01	7.01.1.03.0.00.16.0000	7.01.01.2.01.0001	5.1	BELANJA OPERASI	59.658.400,00	35.046.000,00	-24.612.400,00	58,74	
7.01	7.01.1.03.0.00.16.0000	7.01.01.2.01.0001	5.1.02	Belanja Barang dan Jasa	59.658.400,00	35.046.000,00	-24.612.400,00	58,74	
7.01	7.01.1.03.0.00.16.0000	7.01.01.2.01.0002		KOORDINASI DAN PENYUSUNAN DOKUMEN RKA-SKPD	5.000.000,00	3.680.000,00	-1.320.000,00	73,60	
7.01	7.01.1.03.0.00.16.0000	7.01.01.2.01.0002	5.1	BELANJA OPERASI	5.000.000,00	3.680.000,00	-1.320.000,00	73,60	
7.01	7.01.1.03.0.00.16.0000	7.01.01.2.01.0002	5.1.02	Belanja Barang dan Jasa	5.000.000,00	3.680.000,00	-1.320.000,00	73,60	
7.01	7.01.1.03.0.00.16.0000	7.01.01.2.01.0003		KOORDINASI DAN PENYUSUNAN DOKUMEN PERUBAHAN RKA-SKPD	5.000.000,00	566.400,00	-4.433.600,00	11,32	
7.01	7.01.1.03.0.00.16.0000	7.01.01.2.01.0003	5.1	BELANJA OPERASI	5.000.000,00	566.400,00	-4.433.600,00	11,32	
7.01	7.01.1.03.0.00.16.0000	7.01.01.2.01.0003	5.1.02	Belanja Barang dan Jasa	5.000.000,00	566.400,00	-4.433.600,00	11,32	
7.01	7.01.1.03.0.00.16.0000	7.01.01.2.01.0006		KOORDINASI DAN PENYUSUNAN LAPORAN CAPAIAN KINERJA DAN IKHTISAR REALISASI KINERJA SKPD	28.030.700,00	4.680.000,00	-23.350.700,00	16,69	
7.01	7.01.1.03.0.00.16.0000	7.01.01.2.01.0006	5.1	BELANJA OPERASI	28.030.700,00	4.680.000,00	-23.350.700,00	16,69	
7.01	7.01.1.03.0.00.16.0000	7.01.01.2.01.0006	5.1.02	Belanja Barang dan Jasa	28.030.700,00	4.680.000,00	-23.350.700,00	16,69	
7.01	7.01.1.03.0.00.16.0000	7.01.01.2.01.0007		EVALUASI KINERJA PERANGKAT DAERAH	22.814.700,00	11.750.000,00	-11.064.700,00	51,50	
7.01	7.01.1.03.0.00.16.0000	7.01.01.2.01.0007	5.1	BELANJA OPERASI	22.814.700,00	11.750.000,00	-11.064.700,00	51,50	
7.01	7.01.1.03.0.00.16.0000	7.01.01.2.01.0007	5.1.02	Belanja Barang dan Jasa	22.814.700,00	11.750.000,00	-11.064.700,00	51,50	
7.01	7.01.1.03.0.00.16.0000	7.01.01.2.01.0009		PELAKSANAAN PENGUMPULAN DATA STATISTIK SEKTORAL DAERAH	171.575.000,00	101.416.000,00	-70.159.000,00	59,10	
7.01	7.01.1.03.0.00.16.0000	7.01.01.2.01.0009	5.1	BELANJA OPERASI	88.105.000,00	19.962.000,00	-68.143.000,00	22,65	
7.01	7.01.1.03.0.00.16.0000	7.01.01.2.01.0009	5.1.02	Belanja Barang dan Jasa	88.105.000,00	19.962.000,00	-68.143.000,00	22,65	
7.01	7.01.1.03.0.00.16.0000	7.01.01.2.01.0009	5.2	BELANJA MODAL	83.470.000,00	81.454.000,00	-2.016.000,00	97,58	
7.01	7.01.1.03.0.00.16.0000	7.01.01.2.01.0009	5.2.02	Belanja Modal Peralatan dan Mesin	83.470.000,00	81.454.000,00	-2.016.000,00	97,58	
7.01	7.01.1.03.0.00.16.0000	7.01.01.2.01.0010		PELAKSANAAN FORUM PERANGKAT DAERAH BERDASARKAN BIDANG URUSAN YANG DIAMPU DALAM RANGKA PENYUSUNAN DOKUMEN PERENCANAAN PERANGKAT DAERAH	12.010.000,00	9.700.000,00	-2.310.000,00	80,76	
7.01	7.01.1.03.0.00.16.0000	7.01.01.2.01.0010	5.1	BELANJA OPERASI	12.010.000,00	9.700.000,00	-2.310.000,00	80,76	
7.01	7.01.1.03.0.00.16.0000	7.01.01.2.01.0010	5.1.02	Belanja Barang dan Jasa	12.010.000,00	9.700.000,00	-2.310.000,00	80,76	
7.01	7.01.1.03.0.00.16.0000	7.01.01.2.02		ADMINISTRASI KEUANGAN PERANGKAT DAERAH	5.043.923.165,00	4.658.924.964,00	-384.998.201,00	92,36	
7.01	7.01.1.03.0.00.16.0000	7.01.01.2.02.0001		PENYEDIAAN GAJI DAN TUNJANGAN ASN	4.927.731.965,00	4.551.414.964,00	-376.317.001,00	92,36	
7.01	7.01.1.03.0.00.16.0000	7.01.01.2.02.0001	5.1	BELANJA OPERASI	4.927.731.965,00	4.551.414.964,00	-376.317.001,00	92,36	
7.01	7.01.1.03.0.00.16.0000	7.01.01.2.02.0001	5.1.01	Belanja Pegawai	4.927.731.965,00	4.551.414.964,00	-376.317.001,00	92,36	
7.01	7.01.1.03.0.00.16.0000	7.01.01.2.02.0005		KOORDINASI DAN PENYUSUNAN LAPORAN KEUANGAN AKHIR TAHUN SKPD	9.411.200,00	3.510.000,00	-5.901.200,00	37,29	
7.01	7.01.1.03.0.00.16.0000	7.01.01.2.02.0005	5.1	BELANJA OPERASI	9.411.200,00	3.510.000,00	-5.901.200,00	37,29	
7.01	7.01.1.03.0.00.16.0000	7.01.01.2.02.0005	5.1.02	Belanja Barang dan Jasa	9.411.200,00	3.510.000,00	-5.901.200,00	37,29	
7.01	7.01.1.03.0.00.16.0000	7.01.01.2.02.0007		KOORDINASI DAN PENYUSUNAN LAPORAN KEUANGAN BULANAN/ TRIWULANAN/ SEMESTERAN SKPD	95.640.000,00	95.640.000,00	0,00	100,00	
7.01	7.01.1.03.0.00.16.0000	7.01.01.2.02.0007	5.1	BELANJA OPERASI	95.640.000,00	95.640.000,00	0,00	100,00	
7.01	7.01.1.03.0.00.16.0000	7.01.01.2.02.0007	5.1.02	Belanja Barang dan Jasa	95.640.000,00	95.640.000,00	0,00	100,00	
7.01	7.01.1.03.0.00.16.0000	7.01.01.2.02.0008		PENYUSUNAN PELAPORAN DAN ANALISIS PROGNOSIS REALISASI ANGGARAN	11.140.000,00	8.360.000,00	-2.780.000,00	75,04	
7.01	7.01.1.03.0.00.16.0000	7.01.01.2.02.0008	5.1	BELANJA OPERASI	11.140.000,00	8.360.000,00	-2.780.000,00	75,04	
7.01	7.01.1.03.0.00.16.0000	7.01.01.2.02.0008	5.1.02	Belanja Barang dan Jasa	11.140.000,00	8.360.000,00	-2.780.000,00	75,04	
7.01	7.01.1.03.0.00.16.0000	7.01.01.2.03		ADMINISTRASI BARANG MILIK DAERAH PADA PERANGKAT DAERAH	110.783.500,00	46.580.000,00	-64.203.500,00	42,04	
7.01	7.01.1.03.0.00.16.0000	7.01.01.2.03.0001		PENYUSUNAN PERENCANAAN KEBUTUHAN BARANG MILIK DAERAH SKPD	8.212.500,00	5.850.000,00	-2.362.500,00	71,23	
7.01	7.01.1.03.0.00.16.0000	7.01.01.2.03.0001	5.1	BELANJA OPERASI	8.212.500,00	5.850.000,00	-2.362.500,00	71,23	

BerAKHLAK bangga melayani bangsa
Balai Sertifikasi Elektronik
Dokumen ini ditandatangani secara elektronik menggunakan Sertifikat Elektronik yang diterbitkan oleh Balai Sertifikasi Elektronik (BSrE), Badan Siber dan Sandi Negara (BSSN)

KODE REKENING				URAIAN	JUMLAH (Rp)		BERTAMBAH / (BERKURANG)		DASAR HUKUM
					ANGGARAN SETELAH PERUBAHAN	REALISASI	(Rp)	(%)	
7.01	7.01.1.03.0.00.16.0000	7.01.01.2.03.0001	5.1.02	Belanja Barang dan Jasa	8.212.500,00	5.850.000,00	-2.362.500,00	71,23	
7.01	7.01.1.03.0.00.16.0000	7.01.01.2.03.0002		PENGAMANAN BARANG MILIK DAERAH SKPD	37.282.400,00	4.490.000,00	-32.792.400,00	12,04	
7.01	7.01.1.03.0.00.16.0000	7.01.01.2.03.0002	5.1	BELANJA OPERASI	37.282.400,00	4.490.000,00	-32.792.400,00	12,04	
7.01	7.01.1.03.0.00.16.0000	7.01.01.2.03.0002	5.1.02	Belanja Barang dan Jasa	37.282.400,00	4.490.000,00	-32.792.400,00	12,04	
7.01	7.01.1.03.0.00.16.0000	7.01.01.2.03.0003		KOORDINASI DAN PENILAIAN BARANG MILIK DAERAH SKPD	24.488.600,00	13.590.000,00	-10.898.600,00	55,49	
7.01	7.01.1.03.0.00.16.0000	7.01.01.2.03.0003	5.1	BELANJA OPERASI	24.488.600,00	13.590.000,00	-10.898.600,00	55,49	
7.01	7.01.1.03.0.00.16.0000	7.01.01.2.03.0003	5.1.02	Belanja Barang dan Jasa	24.488.600,00	13.590.000,00	-10.898.600,00	55,49	
7.01	7.01.1.03.0.00.16.0000	7.01.01.2.03.0005		REKONSILIASI DAN PENYUSUNAN LAPORAN BARANG MILIK DAERAH PADA SKPD	40.800.000,00	22.650.000,00	-18.150.000,00	55,51	
7.01	7.01.1.03.0.00.16.0000	7.01.01.2.03.0005	5.1	BELANJA OPERASI	40.800.000,00	22.650.000,00	-18.150.000,00	55,51	
7.01	7.01.1.03.0.00.16.0000	7.01.01.2.03.0005	5.1.02	Belanja Barang dan Jasa	40.800.000,00	22.650.000,00	-18.150.000,00	55,51	
7.01	7.01.1.03.0.00.16.0000	7.01.01.2.05		ADMINISTRASI KEPEGAWAIAN PERANGKAT DAERAH	119.340.000,00	14.072.000,00	-105.268.000,00	11,79	
7.01	7.01.1.03.0.00.16.0000	7.01.01.2.05.0002		PENGADAAN PAKAIAN DINAS BESERTA ATRIBUT KELENGKAPANNYA	50.000.000,00	272.000,00	-49.728.000,00	0,54	
7.01	7.01.1.03.0.00.16.0000	7.01.01.2.05.0002	5.1	BELANJA OPERASI	50.000.000,00	272.000,00	-49.728.000,00	0,54	
7.01	7.01.1.03.0.00.16.0000	7.01.01.2.05.0002	5.1.02	Belanja Barang dan Jasa	50.000.000,00	272.000,00	-49.728.000,00	0,54	
7.01	7.01.1.03.0.00.16.0000	7.01.01.2.05.0009		PENDIDIKAN DAN PELATIHAN PEGAWAI BERDASARKAN TUGAS DAN FUNGSI	45.000.000,00	7.200.000,00	-37.800.000,00	16,00	
7.01	7.01.1.03.0.00.16.0000	7.01.01.2.05.0009	5.1	BELANJA OPERASI	45.000.000,00	7.200.000,00	-37.800.000,00	16,00	
7.01	7.01.1.03.0.00.16.0000	7.01.01.2.05.0009	5.1.02	Belanja Barang dan Jasa	45.000.000,00	7.200.000,00	-37.800.000,00	16,00	
7.01	7.01.1.03.0.00.16.0000	7.01.01.2.05.0011		BIMBINGAN TEKNIS IMPLEMENTASI PERATURAN PERUNDANG-UNDANGAN	24.340.000,00	6.600.000,00	-17.740.000,00	27,11	
7.01	7.01.1.03.0.00.16.0000	7.01.01.2.05.0011	5.1	BELANJA OPERASI	24.340.000,00	6.600.000,00	-17.740.000,00	27,11	
7.01	7.01.1.03.0.00.16.0000	7.01.01.2.05.0011	5.1.02	Belanja Barang dan Jasa	24.340.000,00	6.600.000,00	-17.740.000,00	27,11	
7.01	7.01.1.03.0.00.16.0000	7.01.01.2.06		ADMINISTRASI UMUM PERANGKAT DAERAH	524.957.178,00	421.066.274,00	-103.890.904,00	80,20	
7.01	7.01.1.03.0.00.16.0000	7.01.01.2.06.0001		PENYEDIAAN KOMPONEN INSTALASI LISTRIK/PENERANGAN BANGUNAN KANTOR	7.500.000,00	3.670.000,00	-3.830.000,00	48,93	
7.01	7.01.1.03.0.00.16.0000	7.01.01.2.06.0001	5.1	BELANJA OPERASI	7.500.000,00	3.670.000,00	-3.830.000,00	48,93	
7.01	7.01.1.03.0.00.16.0000	7.01.01.2.06.0001	5.1.02	Belanja Barang dan Jasa	7.500.000,00	3.670.000,00	-3.830.000,00	48,93	
7.01	7.01.1.03.0.00.16.0000	7.01.01.2.06.0002		PENYEDIAAN PERALATAN DAN PERLENGKAPAN KANTOR	21.493.578,00	21.215.274,00	-278.304,00	98,70	
7.01	7.01.1.03.0.00.16.0000	7.01.01.2.06.0002	5.1	BELANJA OPERASI	21.493.578,00	21.215.274,00	-278.304,00	98,70	
7.01	7.01.1.03.0.00.16.0000	7.01.01.2.06.0002	5.1.02	Belanja Barang dan Jasa	21.493.578,00	21.215.274,00	-278.304,00	98,70	
7.01	7.01.1.03.0.00.16.0000	7.01.01.2.06.0004		PENYEDIAAN BAHAN LOGISTIK KANTOR	50.000.000,00	40.250.000,00	-9.750.000,00	80,50	
7.01	7.01.1.03.0.00.16.0000	7.01.01.2.06.0004	5.1	BELANJA OPERASI	50.000.000,00	40.250.000,00	-9.750.000,00	80,50	
7.01	7.01.1.03.0.00.16.0000	7.01.01.2.06.0004	5.1.02	Belanja Barang dan Jasa	50.000.000,00	40.250.000,00	-9.750.000,00	80,50	
7.01	7.01.1.03.0.00.16.0000	7.01.01.2.06.0005		PENYEDIAAN BARANG CETAKAN DAN PENGGANDAAN	4.764.400,00	724.000,00	-4.040.400,00	15,19	
7.01	7.01.1.03.0.00.16.0000	7.01.01.2.06.0005	5.1	BELANJA OPERASI	4.764.400,00	724.000,00	-4.040.400,00	15,19	
7.01	7.01.1.03.0.00.16.0000	7.01.01.2.06.0005	5.1.02	Belanja Barang dan Jasa	4.764.400,00	724.000,00	-4.040.400,00	15,19	
7.01	7.01.1.03.0.00.16.0000	7.01.01.2.06.0006		PENYEDIAAN BAHAN BACAAN DAN PERATURAN PERUNDANG-UNDANGAN	8.000.000,00	1.000.000,00	-7.000.000,00	12,50	
7.01	7.01.1.03.0.00.16.0000	7.01.01.2.06.0006	5.1	BELANJA OPERASI	8.000.000,00	1.000.000,00	-7.000.000,00	12,50	
7.01	7.01.1.03.0.00.16.0000	7.01.01.2.06.0006	5.1.02	Belanja Barang dan Jasa	8.000.000,00	1.000.000,00	-7.000.000,00	12,50	
7.01	7.01.1.03.0.00.16.0000	7.01.01.2.06.0008		FASILITASI KUNJUNGAN TAMU	104.428.000,00	89.589.000,00	-14.839.000,00	85,79	
7.01	7.01.1.03.0.00.16.0000	7.01.01.2.06.0008	5.1	BELANJA OPERASI	104.428.000,00	89.589.000,00	-14.839.000,00	85,79	
7.01	7.01.1.03.0.00.16.0000	7.01.01.2.06.0008	5.1.02	Belanja Barang dan Jasa	104.428.000,00	89.589.000,00	-14.839.000,00	85,79	
7.01	7.01.1.03.0.00.16.0000	7.01.01.2.06.0009		PENYELENGGARAAN RAPAT KOORDINASI DAN KONSULTASI SKPD	283.800.000,00	253.908.000,00	-29.892.000,00	89,46	
7.01	7.01.1.03.0.00.16.0000	7.01.01.2.06.0009	5.1	BELANJA OPERASI	283.800.000,00	253.908.000,00	-29.892.000,00	89,46	
7.01	7.01.1.03.0.00.16.0000	7.01.01.2.06.0009	5.1.02	Belanja Barang dan Jasa	283.800.000,00	253.908.000,00	-29.892.000,00	89,46	
7.01	7.01.1.03.0.00.16.0000	7.01.01.2.06.0010		PENATAUSAHAAN ARSIP DINAMIS PADA SKPD	21.971.200,00	10.710.000,00	-11.261.200,00	48,74	
7.01	7.01.1.03.0.00.16.0000	7.01.01.2.06.0010	5.1	BELANJA OPERASI	21.971.200,00	10.710.000,00	-11.261.200,00	48,74	
7.01	7.01.1.03.0.00.16.0000	7.01.01.2.06.0010	5.1.02	Belanja Barang dan Jasa	21.971.200,00	10.710.000,00	-11.261.200,00	48,74	
7.01	7.01.1.03.0.00.16.0000	7.01.01.2.06.0011		DUKUNGAN PELAKSANAAN SISTEM PEMERINTAHAN BERBASIS ELEKTRONIK PADA SKPD	23.000.000,00	0,00	-23.000.000,00	0,00	
7.01	7.01.1.03.0.00.16.0000	7.01.01.2.06.0011	5.1	BELANJA OPERASI	23.000.000,00	0,00	-23.000.000,00	0,00	
7.01	7.01.1.03.0.00.16.0000	7.01.01.2.06.0011	5.1.02	Belanja Barang dan Jasa	23.000.000,00	0,00	-23.000.000,00	0,00	
7.01	7.01.1.03.0.00.16.0000	7.01.01.2.07		PENGADAAN BARANG MILIK DAERAH PENUNJANG URUSAN PEMERINTAH DAERAH	1.556.626.985,00	1.067.068.852,00	-489.558.133,00	68,55	
7.01	7.01.1.03.0.00.16.0000	7.01.01.2.07.0006		PENGADAAN PERALATAN DAN MESIN LAINNYA	282.626.985,00	278.832.000,00	-3.794.985,00	98,65	
7.01	7.01.1.03.0.00.16.0000	7.01.01.2.07.0006	5.1	BELANJA OPERASI	3.753.235,00	3.630.000,00	-123.235,00	96,71	
7.01	7.01.1.03.0.00.16.0000	7.01.01.2.07.0006	5.1.02	Belanja Barang dan Jasa	3.753.235,00	3.630.000,00	-123.235,00	96,71	
7.01	7.01.1.03.0.00.16.0000	7.01.01.2.07.0006	5.2	BELANJA MODAL	278.873.750,00	275.202.000,00	-3.671.750,00	98,68	
7.01	7.01.1.03.0.00.16.0000	7.01.01.2.07.0006	5.2.02	Belanja Modal Peralatan dan Mesin	278.873.750,00	275.202.000,00	-3.671.750,00	98,68	
7.01	7.01.1.03.0.00.16.0000	7.01.01.2.07.0009		PENGADAAN GEDUNG KANTOR ATAU BANGUNAN LAINNYA	1.274.000.000,00	788.236.852,00	-485.763.148,00	61,87	
7.01	7.01.1.03.0.00.16.0000	7.01.01.2.07.0009	5.1	BELANJA OPERASI	11.590.000,00	11.460.000,00	-130.000,00	98,87	

Dokumen ini ditandatangani secara elektronik menggunakan Sertifikat Elektronik yang diterbitkan oleh Balai Sertifikasi Elektronik (BSrE), Badan Siber dan Sandi Negara (BSSN)

KODE REKENING				URAIAN	JUMLAH (Rp)		BERTAMBAH / (BERKURANG)		DASAR HUKUM
					ANGGARAN SETELAH PERUBAHAN	REALISASI	(Rp)	(%)	
7.01	7.01.1.03.0.00.16.0000	7.01.01.2.07.0009	5.1.02	Belanja Barang dan Jasa	11.590.000,00	11.460.000,00	-130.000,00	98,87	
7.01	7.01.1.03.0.00.16.0000	7.01.01.2.07.0009	5.2	BELANJA MODAL	1.262.410.000,00	776.776.852,00	-485.633.148,00	61,53	
7.01	7.01.1.03.0.00.16.0000	7.01.01.2.07.0009	5.2.03	Belanja Modal Gedung dan Bangunan	1.262.410.000,00	776.776.852,00	-485.633.148,00	61,53	
7.01	7.01.1.03.0.00.16.0000	7.01.01.2.08		PENYEDIAAN JASA PENUNJANG URUSAN PEMERINTAHAN DAERAH	478.736.484,00	424.786.988,00	-53.949.496,00	88,73	
7.01	7.01.1.03.0.00.16.0000	7.01.01.2.08.0001		PENYEDIAAN JASA SURAT MENYURAT	5.000.000,00	5.000.000,00	0,00	100,00	
7.01	7.01.1.03.0.00.16.0000	7.01.01.2.08.0001	5.1	BELANJA OPERASI	5.000.000,00	5.000.000,00	0,00	100,00	
7.01	7.01.1.03.0.00.16.0000	7.01.01.2.08.0001	5.1.02	Belanja Barang dan Jasa	5.000.000,00	5.000.000,00	0,00	100,00	
7.01	7.01.1.03.0.00.16.0000	7.01.01.2.08.0002		PENYEDIAAN JASA KOMUNIKASI, SUMBER DAYA AIR DAN LISTRIK	284.400.000,00	238.381.686,00	-46.018.314,00	83,81	
7.01	7.01.1.03.0.00.16.0000	7.01.01.2.08.0002	5.1	BELANJA OPERASI	284.400.000,00	238.381.686,00	-46.018.314,00	83,81	
7.01	7.01.1.03.0.00.16.0000	7.01.01.2.08.0002	5.1.02	Belanja Barang dan Jasa	284.400.000,00	238.381.686,00	-46.018.314,00	83,81	
7.01	7.01.1.03.0.00.16.0000	7.01.01.2.08.0004		PENYEDIAAN JASA PELAYANAN UMUM KANTOR	189.336.484,00	181.405.302,00	-7.931.182,00	95,81	
7.01	7.01.1.03.0.00.16.0000	7.01.01.2.08.0004	5.1	BELANJA OPERASI	189.336.484,00	181.405.302,00	-7.931.182,00	95,81	
7.01	7.01.1.03.0.00.16.0000	7.01.01.2.08.0004	5.1.02	Belanja Barang dan Jasa	189.336.484,00	181.405.302,00	-7.931.182,00	95,81	
7.01	7.01.1.03.0.00.16.0000	7.01.01.2.09		PEMELIHARAAN BARANG MILIK DAERAH PENUNJANG URUSAN PEMERINTAHAN DAERAH	470.000.000,00	305.057.294,00	-164.942.706,00	64,90	
7.01	7.01.1.03.0.00.16.0000	7.01.01.2.09.0002		PENYEDIAAN JASA PEMELIHARAAN, BIAYA PEMELIHARAAN, PAJAK DAN PERIZINAN KENDARAAN DINAS OPERASIONAL ATAU LAPANGAN	150.000.000,00	99.403.395,00	-50.596.605,00	66,26	
7.01	7.01.1.03.0.00.16.0000	7.01.01.2.09.0002	5.1	BELANJA OPERASI	150.000.000,00	99.403.395,00	-50.596.605,00	66,26	
7.01	7.01.1.03.0.00.16.0000	7.01.01.2.09.0002	5.1.02	Belanja Barang dan Jasa	150.000.000,00	99.403.395,00	-50.596.605,00	66,26	
7.01	7.01.1.03.0.00.16.0000	7.01.01.2.09.0006		PEMELIHARAAN PERALATAN DAN MESIN LAINNYA	20.000.000,00	8.945.000,00	-11.055.000,00	44,72	
7.01	7.01.1.03.0.00.16.0000	7.01.01.2.09.0006	5.1	BELANJA OPERASI	20.000.000,00	8.945.000,00	-11.055.000,00	44,72	
7.01	7.01.1.03.0.00.16.0000	7.01.01.2.09.0006	5.1.02	Belanja Barang dan Jasa	20.000.000,00	8.945.000,00	-11.055.000,00	44,72	
7.01	7.01.1.03.0.00.16.0000	7.01.01.2.09.0010		PEMELIHARAAN/REHABILITASI SARANA DAN PRASARANA GEDUNG KANTOR ATAU BANGUNAN LAINNYA	300.000.000,00	196.708.899,00	-103.291.101,00	65,56	
7.01	7.01.1.03.0.00.16.0000	7.01.01.2.09.0010	5.1	BELANJA OPERASI	9.720.000,00	8.460.000,00	-1.260.000,00	87,03	
7.01	7.01.1.03.0.00.16.0000	7.01.01.2.09.0010	5.1.02	Belanja Barang dan Jasa	9.720.000,00	8.460.000,00	-1.260.000,00	87,03	
7.01	7.01.1.03.0.00.16.0000	7.01.01.2.09.0010	5.2	BELANJA MODAL	290.280.000,00	188.248.899,00	-102.031.101,00	64,85	
7.01	7.01.1.03.0.00.16.0000	7.01.01.2.09.0010	5.2.03	Belanja Modal Gedung dan Bangunan	290.280.000,00	188.248.899,00	-102.031.101,00	64,85	
7.01	7.01.1.03.0.00.16.0000	7.1.02		PROGRAM PENYELENGGARAAN PEMERINTAHAN DAN PELAYANAN PUBLIK	12.050.575.992,00	9.536.308.378,00	-2.514.267.614,00	79,13	
7.01	7.01.1.03.0.00.16.0000	7.01.02.2.01		KOORDINASI PENYELENGGARAAN KEGIATAN PEMERINTAHAN DI TINGKAT KECAMATAN	319.538.000,00	275.905.000,00	-43.633.000,00	86,34	
7.01	7.01.1.03.0.00.16.0000	7.01.02.2.01.0001		KOORDINASI/SINERGI PERENCANAAN DAN PELAKSANAAN KEGIATAN PEMERINTAHAN DENGAN PERANGKAT DAERAH DAN INSTANSI VERTIKAL TERKAIT	97.400.000,00	66.565.000,00	-30.835.000,00	68,34	
7.01	7.01.1.03.0.00.16.0000	7.01.02.2.01.0001	5.1	BELANJA OPERASI	97.400.000,00	66.565.000,00	-30.835.000,00	68,34	
7.01	7.01.1.03.0.00.16.0000	7.01.02.2.01.0001	5.1.02	Belanja Barang dan Jasa	97.400.000,00	66.565.000,00	-30.835.000,00	68,34	
7.01	7.01.1.03.0.00.16.0000	7.01.02.2.01.0002		PENINGKATAN EFEKTIFITAS KEGIATAN PEMERINTAHAN DI TINGKAT KECAMATAN	222.138.000,00	209.340.000,00	-12.798.000,00	94,23	
7.01	7.01.1.03.0.00.16.0000	7.01.02.2.01.0002	5.1	BELANJA OPERASI	222.138.000,00	209.340.000,00	-12.798.000,00	94,23	
7.01	7.01.1.03.0.00.16.0000	7.01.02.2.01.0002	5.1.02	Belanja Barang dan Jasa	222.138.000,00	209.340.000,00	-12.798.000,00	94,23	
7.01	7.01.1.03.0.00.16.0000	7.01.02.2.02		PENYELENGGARAAN URUSAN PEMERINTAHAN YANG TIDAK DILAKSANAKAN OLEH UNIT KERJA PERANGKAT DAERAH YANG ADA DI KECAMATAN	60.004.000,00	7.410.000,00	-52.594.000,00	12,34	
7.01	7.01.1.03.0.00.16.0000	7.01.02.2.02.0002		FASILITASI PERCEPATAN PENCAPAIAN STANDAR PELAYANAN MINIMAL DI WILAYAH KECAMATAN	10.500.000,00	0,00	-10.500.000,00	0,00	
7.01	7.01.1.03.0.00.16.0000	7.01.02.2.02.0002	5.1	BELANJA OPERASI	10.500.000,00	0,00	-10.500.000,00	0,00	
7.01	7.01.1.03.0.00.16.0000	7.01.02.2.02.0002	5.1.02	Belanja Barang dan Jasa	10.500.000,00	0,00	-10.500.000,00	0,00	
7.01	7.01.1.03.0.00.16.0000	7.01.02.2.02.0003		PENINGKATAN EFEKTIFITAS PELAKSANAAN PELAYANAN KEPADA MASYARAKAT DI WILAYAH KECAMATAN	49.504.000,00	7.410.000,00	-42.094.000,00	14,96	
7.01	7.01.1.03.0.00.16.0000	7.01.02.2.02.0003	5.1	BELANJA OPERASI	49.504.000,00	7.410.000,00	-42.094.000,00	14,96	
7.01	7.01.1.03.0.00.16.0000	7.01.02.2.02.0003	5.1.02	Belanja Barang dan Jasa	49.504.000,00	7.410.000,00	-42.094.000,00	14,96	
7.01	7.01.1.03.0.00.16.0000	7.01.02.2.04		PELAKSANAAN URUSAN PEMERINTAHAN YANG DILIMPAHKAN KEPADA CAMAT	11.671.033.992,00	9.252.993.378,00	-2.418.040.614,00	79,28	
7.01	7.01.1.03.0.00.16.0000	7.01.02.2.04.0002		PELAKSANAAN URUSAN PEMERINTAHAN YANG TERKAIT DENGAN NONPERIZINAN	707.998.992,00	611.730.498,00	-96.268.494,00	86,40	
7.01	7.01.1.03.0.00.16.0000	7.01.02.2.04.0002	5.1	BELANJA OPERASI	676.922.992,00	583.330.500,00	-93.592.492,00	86,17	
7.01	7.01.1.03.0.00.16.0000	7.01.02.2.04.0002	5.1.02	Belanja Barang dan Jasa	676.922.992,00	583.330.500,00	-93.592.492,00	86,17	
7.01	7.01.1.03.0.00.16.0000	7.01.02.2.04.0002	5.2	BELANJA MODAL	31.076.000,00	28.399.998,00	-2.676.002,00	91,38	
7.01	7.01.1.03.0.00.16.0000	7.01.02.2.04.0002	5.2.02	Belanja Modal Peralatan dan Mesin	31.076.000,00	28.399.998,00	-2.676.002,00	91,38	
7.01	7.01.1.03.0.00.16.0000	7.01.02.2.04.0003		PELAKSANAAN URUSAN PEMERINTAHAN YANG TERKAIT DENGAN KEWENANGAN LAIN YANG DILIMPAHKAN	10.963.035.000,00	8.641.262.880,00	-2.321.772.120,00	78,82	
7.01	7.01.1.03.0.00.16.0000	7.01.02.2.04.0003	5.1	BELANJA OPERASI	10.963.035.000,00	8.641.262.880,00	-2.321.772.120,00	78,82	

Dokumen ini ditandatangani secara elektronik menggunakan Sertifikat Elektronik yang diterbitkan oleh Balai Sertifikasi Elektronik (BSrE), Badan Siber dan Sandi Negara (BSSN)

KODE REKENING				URAIAN	JUMLAH (Rp)		BERTAMBAH / (BERKURANG)		DASAR HUKUM
					ANGGARAN SETELAH PERUBAHAN	REALISASI	(Rp)	(%)	
7.01	7.01.1.03.0.00.16.0000	7.01.02.2.04.0003	5.1.02	Belanja Barang dan Jasa	10.963.035.000,00	8.641.262.880,00	-2.321.772.120,00	78,82	
7.01	7.01.1.03.0.00.16.0000	7.1.03		PROGRAM PEMBERDAYAAN MASYARAKAT DESA DAN KELURAHAN	571.395.450,00	479.035.000,00	-92.360.450,00	83,83	
7.01	7.01.1.03.0.00.16.0000	7.01.03.2.01		KOORDINASI KEGIATAN PEMBERDAYAAN DESA	150.937.250,00	109.720.000,00	-41.217.250,00	72,69	
7.01	7.01.1.03.0.00.16.0000	7.01.03.2.01.0001		PENINGKATAN PARTISIPASI MASYARAKAT DALAM FORUM MUSYAWARAH PERENCANAAN PEMBANGUNAN DI DESA	41.437.250,00	35.860.000,00	-5.577.250,00	86,54	
7.01	7.01.1.03.0.00.16.0000	7.01.03.2.01.0001	5.1	BELANJA OPERASI	41.437.250,00	35.860.000,00	-5.577.250,00	86,54	
7.01	7.01.1.03.0.00.16.0000	7.01.03.2.01.0001	5.1.02	Belanja Barang dan Jasa	41.437.250,00	35.860.000,00	-5.577.250,00	86,54	
7.01	7.01.1.03.0.00.16.0000	7.01.03.2.01.0003		PENINGKATAN EFEKTIFITAS KEGIATAN PEMBERDAYAAN MASYARAKAT DI WILAYAH KECAMATAN	109.500.000,00	73.860.000,00	-35.640.000,00	67,45	
7.01	7.01.1.03.0.00.16.0000	7.01.03.2.01.0003	5.1	BELANJA OPERASI	109.500.000,00	73.860.000,00	-35.640.000,00	67,45	
7.01	7.01.1.03.0.00.16.0000	7.01.03.2.01.0003	5.1.02	Belanja Barang dan Jasa	109.500.000,00	73.860.000,00	-35.640.000,00	67,45	
7.01	7.01.1.03.0.00.16.0000	7.01.03.2.03		PEMBERDAYAAN LEMBAGA KEMASYARAKATAN TINGKAT KECAMATAN	420.458.200,00	369.315.000,00	-51.143.200,00	87,83	
7.01	7.01.1.03.0.00.16.0000	7.01.03.2.03.0001		PENYELENGGARAAN LEMBAGA KEMASYARAKATAN	420.458.200,00	369.315.000,00	-51.143.200,00	87,83	
7.01	7.01.1.03.0.00.16.0000	7.01.03.2.03.0001	5.1	BELANJA OPERASI	420.458.200,00	369.315.000,00	-51.143.200,00	87,83	
7.01	7.01.1.03.0.00.16.0000	7.01.03.2.03.0001	5.1.02	Belanja Barang dan Jasa	420.458.200,00	369.315.000,00	-51.143.200,00	87,83	
7.01	7.01.1.03.0.00.16.0000	7.1.04		PROGRAM KOORDINASI KETENTRAMAN DAN KETERTIBAN UMUM	82.557.000,00	42.025.000,00	-40.532.000,00	50,90	
7.01	7.01.1.03.0.00.16.0000	7.01.04.2.01		KOORDINASI UPAYA PENYELENGGARAAN KETENTERAMAN DAN KETERTIBAN UMUM	82.557.000,00	42.025.000,00	-40.532.000,00	50,90	
7.01	7.01.1.03.0.00.16.0000	7.01.04.2.01.0002		HARMONISASI HUBUNGAN DENGAN TOKOH AGAMA DAN TOKOH MASYARAKAT	82.557.000,00	42.025.000,00	-40.532.000,00	50,90	
7.01	7.01.1.03.0.00.16.0000	7.01.04.2.01.0002	5.1	BELANJA OPERASI	82.557.000,00	42.025.000,00	-40.532.000,00	50,90	
7.01	7.01.1.03.0.00.16.0000	7.01.04.2.01.0002	5.1.02	Belanja Barang dan Jasa	82.557.000,00	42.025.000,00	-40.532.000,00	50,90	
7.01	7.01.1.03.0.00.16.0000	7.1.05		PROGRAM PENYELENGGARAAN URUSAN PEMERINTAHAN UMUM	336.868.000,00	297.620.000,00	-39.248.000,00	88,34	
7.01	7.01.1.03.0.00.16.0000	7.01.05.2.01		PENYELENGGARAAN URUSAN PEMERINTAHAN UMUM SESUAI PENUGASAN KEPALA DAERAH	336.868.000,00	297.620.000,00	-39.248.000,00	88,34	
7.01	7.01.1.03.0.00.16.0000	7.01.05.2.01.0004		PEMBINAAN KERUKUNAN ANTAR SUKU DAN INTRA SUKU, UMAT BERAGAMA, RAS, DAN GOLONGAN LAINNYA GUNA MEWUJUDKAN STABILITAS KEAMANAN LOKAL, REGIONAL, DAN NASIONAL	336.868.000,00	297.620.000,00	-39.248.000,00	88,34	
7.01	7.01.1.03.0.00.16.0000	7.01.05.2.01.0004	5.1	BELANJA OPERASI	336.868.000,00	297.620.000,00	-39.248.000,00	88,34	
7.01	7.01.1.03.0.00.16.0000	7.01.05.2.01.0004	5.1.02	Belanja Barang dan Jasa	336.868.000,00	297.620.000,00	-39.248.000,00	88,34	
				JUMLAH BELANJA	21.649.852.554,00	17.459.383.150,00	-4.190.469.404,00	80,64	
				SURPLUS / (DEFISIT)	-21.649.852.554,00	-17.459.383.150,00	4.190.469.404,00	80,64	
				SISA LEBIH PEMBIAYAAN ANGGARAN (SILPA)	-21.649.852.554,00	-17.459.383.150,00	4.190.469.404,00	80,64	

BerAKHLAK bangga melayani bangsa
Balai Sertifikasi Elektronik
Dokumen ini ditandatangani secara elektronik menggunakan Sertifikat Elektronik yang diterbitkan oleh Balai Sertifikasi Elektronik (BSrE), Badan Siber dan Sandi Negara (BSSN)

Organisasi: Kecamatan Sangasanga

KODE REKENING				URAIAN	JUMLAH (Rp)		BERTAMBAH / (BERKURANG)		DASAR HUKUM
					ANGGARAN SETELAH PERUBAHAN	REALISASI	(Rp)	(%)	
1.03	7.01.1.03.0.00.17.0000		5	BELANJA DAERAH	11.757.413.390,00	10.314.677.896,00	-1.442.735.494,00	87,72	
1.03	7.01.1.03.0.00.17.0000	1.3.01		PROGRAM PENUNJANG URUSAN PEMERINTAHAN DAERAH KABUPATEN/KOTA	11.757.413.390,00	10.314.677.896,00	-1.442.735.494,00	87,72	
1.03	7.01.1.03.0.00.17.0000	1.03.01.2.01		PERENCANAAN, PENGANGGARAN, DAN EVALUASI KINERJA PERANGKAT DAERAH	227.358.002,00	166.351.700,00	-61.006.302,00	73,16	
1.03	7.01.1.03.0.00.17.0000	1.03.01.2.01.0001		PENYUSUNAN DOKUMEN PERENCANAAN PERANGKAT DAERAH	36.348.800,00	27.801.700,00	-8.547.100,00	76,48	
1.03	7.01.1.03.0.00.17.0000	1.03.01.2.01.0001	5.1	BELANJA OPERASI	28.970.800,00	20.620.000,00	-8.350.800,00	71,17	
1.03	7.01.1.03.0.00.17.0000	1.03.01.2.01.0001	5.1.02	Belanja Barang dan Jasa	28.970.800,00	20.620.000,00	-8.350.800,00	71,17	
1.03	7.01.1.03.0.00.17.0000	1.03.01.2.01.0001	5.2	BELANJA MODAL	7.378.000,00	7.181.700,00	-196.300,00	97,33	
1.03	7.01.1.03.0.00.17.0000	1.03.01.2.01.0001	5.2.02	Belanja Modal Peralatan dan Mesin	7.378.000,00	7.181.700,00	-196.300,00	97,33	
1.03	7.01.1.03.0.00.17.0000	1.03.01.2.01.0002		KOORDINASI DAN PENYUSUNAN DOKUMEN RKA-SKPD	2.395.000,00	2.310.000,00	-85.000,00	96,45	
1.03	7.01.1.03.0.00.17.0000	1.03.01.2.01.0002	5.1	BELANJA OPERASI	2.395.000,00	2.310.000,00	-85.000,00	96,45	
1.03	7.01.1.03.0.00.17.0000	1.03.01.2.01.0002	5.1.02	Belanja Barang dan Jasa	2.395.000,00	2.310.000,00	-85.000,00	96,45	
1.03	7.01.1.03.0.00.17.0000	1.03.01.2.01.0003		KOORDINASI DAN PENYUSUNAN DOKUMEN PERUBAHAN RKA-SKPD	2.395.000,00	2.310.000,00	-85.000,00	96,45	
1.03	7.01.1.03.0.00.17.0000	1.03.01.2.01.0003	5.1	BELANJA OPERASI	2.395.000,00	2.310.000,00	-85.000,00	96,45	
1.03	7.01.1.03.0.00.17.0000	1.03.01.2.01.0003	5.1.02	Belanja Barang dan Jasa	2.395.000,00	2.310.000,00	-85.000,00	96,45	
1.03	7.01.1.03.0.00.17.0000	1.03.01.2.01.0006		KOORDINASI DAN PENYUSUNAN LAPORAN CAPAIAN KINERJA DAN IKHTISAR REALISASI KINERJA SKPD	32.851.000,00	27.720.000,00	-5.131.000,00	84,38	
1.03	7.01.1.03.0.00.17.0000	1.03.01.2.01.0006	5.1	BELANJA OPERASI	32.851.000,00	27.720.000,00	-5.131.000,00	84,38	
1.03	7.01.1.03.0.00.17.0000	1.03.01.2.01.0006	5.1.02	Belanja Barang dan Jasa	32.851.000,00	27.720.000,00	-5.131.000,00	84,38	
1.03	7.01.1.03.0.00.17.0000	1.03.01.2.01.0007		EVALUASI KINERJA PERANGKAT DAERAH	29.330.000,00	22.450.000,00	-6.880.000,00	76,54	
1.03	7.01.1.03.0.00.17.0000	1.03.01.2.01.0007	5.1	BELANJA OPERASI	29.330.000,00	22.450.000,00	-6.880.000,00	76,54	
1.03	7.01.1.03.0.00.17.0000	1.03.01.2.01.0007	5.1.02	Belanja Barang dan Jasa	29.330.000,00	22.450.000,00	-6.880.000,00	76,54	
1.03	7.01.1.03.0.00.17.0000	1.03.01.2.01.0009		PELAKSANAAN PENGUMPULAN DATA STATISTIK SEKTORAL DAERAH	111.548.202,00	83.760.000,00	-27.788.202,00	75,08	
1.03	7.01.1.03.0.00.17.0000	1.03.01.2.01.0009	5.1	BELANJA OPERASI	111.548.202,00	83.760.000,00	-27.788.202,00	75,08	
1.03	7.01.1.03.0.00.17.0000	1.03.01.2.01.0009	5.1.02	Belanja Barang dan Jasa	111.548.202,00	83.760.000,00	-27.788.202,00	75,08	
1.03	7.01.1.03.0.00.17.0000	1.03.01.2.01.0010		PELAKSANAAN FORUM PERANGKAT DAERAH BERDASARKAN BIDANG URUSAN YANG DIAMPU DALAM RANGKA PENYUSUNAN DOKUMEN PERENCANAAN PERANGKAT DAERAH	12.490.000,00	0,00	-12.490.000,00	0,00	
1.03	7.01.1.03.0.00.17.0000	1.03.01.2.01.0010	5.1	BELANJA OPERASI	12.490.000,00	0,00	-12.490.000,00	0,00	
1.03	7.01.1.03.0.00.17.0000	1.03.01.2.01.0010	5.1.02	Belanja Barang dan Jasa	12.490.000,00	0,00	-12.490.000,00	0,00	
1.03	7.01.1.03.0.00.17.0000	1.03.01.2.02		ADMINISTRASI KEUANGAN PERANGKAT DAERAH	10.029.826.961,00	8.916.829.855,00	-1.112.997.106,00	88,90	
1.03	7.01.1.03.0.00.17.0000	1.03.01.2.02.0001		PENYEDIAAN GAJI DAN TUNJANGAN ASN	9.650.246.961,00	8.583.859.855,00	-1.066.387.106,00	88,94	
1.03	7.01.1.03.0.00.17.0000	1.03.01.2.02.0001	5.1	BELANJA OPERASI	9.650.246.961,00	8.583.859.855,00	-1.066.387.106,00	88,94	
1.03	7.01.1.03.0.00.17.0000	1.03.01.2.02.0001	5.1.01	Belanja Pegawai	9.650.246.961,00	8.583.859.855,00	-1.066.387.106,00	88,94	
1.03	7.01.1.03.0.00.17.0000	1.03.01.2.02.0005		KOORDINASI DAN PENYUSUNAN LAPORAN KEUANGAN AKHIR TAHUN SKPD	12.500.000,00	3.570.000,00	-8.930.000,00	28,56	
1.03	7.01.1.03.0.00.17.0000	1.03.01.2.02.0005	5.1	BELANJA OPERASI	12.500.000,00	3.570.000,00	-8.930.000,00	28,56	
1.03	7.01.1.03.0.00.17.0000	1.03.01.2.02.0005	5.1.02	Belanja Barang dan Jasa	12.500.000,00	3.570.000,00	-8.930.000,00	28,56	
1.03	7.01.1.03.0.00.17.0000	1.03.01.2.02.0007		KOORDINASI DAN PENYUSUNAN LAPORAN KEUANGAN BULANAN/ TRIWULANAN/ SEMESTERAN SKPD	367.080.000,00	329.400.000,00	-37.680.000,00	89,73	
1.03	7.01.1.03.0.00.17.0000	1.03.01.2.02.0007	5.1	BELANJA OPERASI	367.080.000,00	329.400.000,00	-37.680.000,00	89,73	
1.03	7.01.1.03.0.00.17.0000	1.03.01.2.02.0007	5.1.02	Belanja Barang dan Jasa	367.080.000,00	329.400.000,00	-37.680.000,00	89,73	
1.03	7.01.1.03.0.00.17.0000	1.03.01.2.03		ADMINISTRASI BARANG MILIK DAERAH PADA PERANGKAT DAERAH	180.997.300,00	104.424.190,00	-76.573.110,00	57,69	
1.03	7.01.1.03.0.00.17.0000	1.03.01.2.03.0001		PENYUSUNAN PERENCANAAN KEBUTUHAN BARANG MILIK DAERAH SKPD	10.825.000,00	10.310.000,00	-515.000,00	95,24	
1.03	7.01.1.03.0.00.17.0000	1.03.01.2.03.0001	5.1	BELANJA OPERASI	10.825.000,00	10.310.000,00	-515.000,00	95,24	
1.03	7.01.1.03.0.00.17.0000	1.03.01.2.03.0001	5.1.02	Belanja Barang dan Jasa	10.825.000,00	10.310.000,00	-515.000,00	95,24	
1.03	7.01.1.03.0.00.17.0000	1.03.01.2.03.0002		PENGAMANAN BARANG MILIK DAERAH SKPD	129.752.500,00	67.989.190,00	-61.763.310,00	52,39	
1.03	7.01.1.03.0.00.17.0000	1.03.01.2.03.0002	5.1	BELANJA OPERASI	129.752.500,00	67.989.190,00	-61.763.310,00	52,39	

Dokumen ini ditandatangani secara elektronik menggunakan Sertifikat Elektronik yang diterbitkan oleh Balai Sertifikasi Elektronik (BSrE), Badan Siber dan Sandi Negara (BSSN)

KODE REKENING				URAIAN	JUMLAH (Rp)		BERTAMBAH / (BERKURANG)		DASAR HUKUM
					ANGGARAN SETELAH PERUBAHAN	REALISASI	(Rp)	(%)	
1.03	7.01.1.03.0.00.17.0000	1.03.01.2.03.0002	5.1.02	Belanja Barang dan Jasa	129.752.500,00	67.989.190,00	-61.763.310,00	52,39	
1.03	7.01.1.03.0.00.17.0000	1.03.01.2.03.0003		KOORDINASI DAN PENILAIAN BARANG MILIK DAERAH SKPD	27.005.200,00	19.335.000,00	-7.670.200,00	71,59	
1.03	7.01.1.03.0.00.17.0000	1.03.01.2.03.0003	5.1	BELANJA OPERASI	27.005.200,00	19.335.000,00	-7.670.200,00	71,59	
1.03	7.01.1.03.0.00.17.0000	1.03.01.2.03.0003	5.1.02	Belanja Barang dan Jasa	27.005.200,00	19.335.000,00	-7.670.200,00	71,59	
1.03	7.01.1.03.0.00.17.0000	1.03.01.2.03.0005		REKONSILIASI DAN PENYUSUNAN LAPORAN BARANG MILIK DAERAH PADA SKPD	13.414.600,00	6.790.000,00	-6.624.600,00	50,61	
1.03	7.01.1.03.0.00.17.0000	1.03.01.2.03.0005	5.1	BELANJA OPERASI	13.414.600,00	6.790.000,00	-6.624.600,00	50,61	
1.03	7.01.1.03.0.00.17.0000	1.03.01.2.03.0005	5.1.02	Belanja Barang dan Jasa	13.414.600,00	6.790.000,00	-6.624.600,00	50,61	
1.03	7.01.1.03.0.00.17.0000	1.03.01.2.06		ADMINISTRASI UMUM PERANGKAT DAERAH	263.107.470,00	206.338.777,00	-56.768.693,00	78,42	
1.03	7.01.1.03.0.00.17.0000	1.03.01.2.06.0001		PENYEDIAAN KOMPONEN INSTALASI LISTRIK/PENERANGAN BANGUNAN KANTOR	7.000.000,00	7.000.000,00	0,00	100,00	
1.03	7.01.1.03.0.00.17.0000	1.03.01.2.06.0001	5.1	BELANJA OPERASI	7.000.000,00	7.000.000,00	0,00	100,00	
1.03	7.01.1.03.0.00.17.0000	1.03.01.2.06.0001	5.1.02	Belanja Barang dan Jasa	7.000.000,00	7.000.000,00	0,00	100,00	
1.03	7.01.1.03.0.00.17.0000	1.03.01.2.06.0002		PENYEDIAAN PERALATAN DAN PERLENGKAPAN KANTOR	93.260.270,00	37.193.837,00	-56.066.433,00	39,88	
1.03	7.01.1.03.0.00.17.0000	1.03.01.2.06.0002	5.1	BELANJA OPERASI	93.260.270,00	37.193.837,00	-56.066.433,00	39,88	
1.03	7.01.1.03.0.00.17.0000	1.03.01.2.06.0002	5.1.02	Belanja Barang dan Jasa	93.260.270,00	37.193.837,00	-56.066.433,00	39,88	
1.03	7.01.1.03.0.00.17.0000	1.03.01.2.06.0004		PENYEDIAAN BAHAN LOGISTIK KANTOR	22.870.000,00	22.559.952,00	-310.048,00	98,64	
1.03	7.01.1.03.0.00.17.0000	1.03.01.2.06.0004	5.1	BELANJA OPERASI	22.870.000,00	22.559.952,00	-310.048,00	98,64	
1.03	7.01.1.03.0.00.17.0000	1.03.01.2.06.0004	5.1.02	Belanja Barang dan Jasa	22.870.000,00	22.559.952,00	-310.048,00	98,64	
1.03	7.01.1.03.0.00.17.0000	1.03.01.2.06.0009		PENYELENGGARAAN RAPAT KOORDINASI DAN KONSULTASI SKPD	119.977.200,00	119.937.988,00	-39.212,00	99,96	
1.03	7.01.1.03.0.00.17.0000	1.03.01.2.06.0009	5.1	BELANJA OPERASI	119.977.200,00	119.937.988,00	-39.212,00	99,96	
1.03	7.01.1.03.0.00.17.0000	1.03.01.2.06.0009	5.1.02	Belanja Barang dan Jasa	119.977.200,00	119.937.988,00	-39.212,00	99,96	
1.03	7.01.1.03.0.00.17.0000	1.03.01.2.06.0010		PENATAUSAHAAN ARSIP DINAMIS PADA SKPD	20.000.000,00	19.647.000,00	-353.000,00	98,23	
1.03	7.01.1.03.0.00.17.0000	1.03.01.2.06.0010	5.1	BELANJA OPERASI	20.000.000,00	19.647.000,00	-353.000,00	98,23	
1.03	7.01.1.03.0.00.17.0000	1.03.01.2.06.0010	5.1.02	Belanja Barang dan Jasa	20.000.000,00	19.647.000,00	-353.000,00	98,23	
1.03	7.01.1.03.0.00.17.0000	1.03.01.2.08		PENYEDIAAN JASA PENUNJANG URUSAN PEMERINTAHAN DAERAH	808.088.657,00	755.023.692,00	-53.064.965,00	93,43	
1.03	7.01.1.03.0.00.17.0000	1.03.01.2.08.0001		PENYEDIAAN JASA SURAT MENYURAT	3.600.000,00	3.500.000,00	-100.000,00	97,22	
1.03	7.01.1.03.0.00.17.0000	1.03.01.2.08.0001	5.1	BELANJA OPERASI	3.600.000,00	3.500.000,00	-100.000,00	97,22	
1.03	7.01.1.03.0.00.17.0000	1.03.01.2.08.0001	5.1.02	Belanja Barang dan Jasa	3.600.000,00	3.500.000,00	-100.000,00	97,22	
1.03	7.01.1.03.0.00.17.0000	1.03.01.2.08.0002		PENYEDIAAN JASA KOMUNIKASI, SUMBER DAYA AIR DAN LISTRIK	317.780.000,00	276.719.515,00	-41.060.485,00	87,07	
1.03	7.01.1.03.0.00.17.0000	1.03.01.2.08.0002	5.1	BELANJA OPERASI	317.780.000,00	276.719.515,00	-41.060.485,00	87,07	
1.03	7.01.1.03.0.00.17.0000	1.03.01.2.08.0002	5.1.02	Belanja Barang dan Jasa	317.780.000,00	276.719.515,00	-41.060.485,00	87,07	
1.03	7.01.1.03.0.00.17.0000	1.03.01.2.08.0004		PENYEDIAAN JASA PELAYANAN UMUM KANTOR	486.708.657,00	474.804.177,00	-11.904.480,00	97,55	
1.03	7.01.1.03.0.00.17.0000	1.03.01.2.08.0004	5.1	BELANJA OPERASI	486.708.657,00	474.804.177,00	-11.904.480,00	97,55	
1.03	7.01.1.03.0.00.17.0000	1.03.01.2.08.0004	5.1.02	Belanja Barang dan Jasa	486.708.657,00	474.804.177,00	-11.904.480,00	97,55	
1.03	7.01.1.03.0.00.17.0000	1.03.01.2.09		PEMELIHARAAN BARANG MILIK DAERAH PENUNJANG URUSAN PEMERINTAHAN DAERAH	248.035.000,00	165.709.682,00	-82.325.318,00	66,80	
1.03	7.01.1.03.0.00.17.0000	1.03.01.2.09.0002		PENYEDIAAN JASA PEMELIHARAAN, BIAYA PEMELIHARAAN, PAJAK DAN PERIZINAN KENDARAAN DINAS OPERASIONAL ATAU LAPANGAN	219.125.000,00	154.909.682,00	-64.215.318,00	70,69	
1.03	7.01.1.03.0.00.17.0000	1.03.01.2.09.0002	5.1	BELANJA OPERASI	219.125.000,00	154.909.682,00	-64.215.318,00	70,69	
1.03	7.01.1.03.0.00.17.0000	1.03.01.2.09.0002	5.1.02	Belanja Barang dan Jasa	219.125.000,00	154.909.682,00	-64.215.318,00	70,69	
1.03	7.01.1.03.0.00.17.0000	1.03.01.2.09.0006		PEMELIHARAAN PERALATAN DAN MESIN LAINNYA	28.910.000,00	10.800.000,00	-18.110.000,00	37,35	
1.03	7.01.1.03.0.00.17.0000	1.03.01.2.09.0006	5.1	BELANJA OPERASI	28.910.000,00	10.800.000,00	-18.110.000,00	37,35	
1.03	7.01.1.03.0.00.17.0000	1.03.01.2.09.0006	5.1.02	Belanja Barang dan Jasa	28.910.000,00	10.800.000,00	-18.110.000,00	37,35	
				JUMLAH BELANJA	11.757.413.390,00	10.314.677.896,00	-1.442.735.494,00	87,72	
				SURPLUS / (DEFISIT)	-11.757.413.390,00	-10.314.677.896,00	1.442.735.494,00	87,72	
				SISA LEBIH PEMBIAYAAN ANGGARAN (SILPA)	-11.757.413.390,00	-10.314.677.896,00	1.442.735.494,00	87,72	

Dokumen ini ditandatangani secara elektronik menggunakan Sertifikat Elektronik yang diterbitkan oleh Balai Sertifikasi Elektronik (BSrE), Badan Siber dan Sandi Negara (BSSN)

KODE REKENING				URAIAN	JUMLAH (Rp)		BERTAMBAH / (BERKURANG)		DASAR HUKUM
					ANGGARAN SETELAH PERUBAHAN	REALISASI	(Rp)	(%)	
7.01	7.01.1.03.0.00.17.0000		5	BELANJA DAERAH	34.212.601.040,00	32.759.305.586,00	-1.453.295.454,00	95,75	
7.01	7.01.1.03.0.00.17.0000	7.1.02		PROGRAM PENYELENGGARAAN PEMERINTAHAN DAN PELAYANAN PUBLIK	29.623.083.560,00	28.483.858.311,00	-1.139.225.249,00	96,15	
7.01	7.01.1.03.0.00.17.0000	7.01.02.2.01		KOORDINASI PENYELENGGARAAN KEGIATAN PEMERINTAHAN DI TINGKAT KECAMATAN	199.024.000,00	133.260.985,00	-65.763.015,00	66,95	
7.01	7.01.1.03.0.00.17.0000	7.01.02.2.01.0001		KOORDINASI/SINERGI PERENCANAAN DAN PELAKSANAAN KEGIATAN PEMERINTAHAN DENGAN PERANGKAT DAERAH DAN INSTANSI VERTIKAL TERKAIT	96.000.000,00	32.262.850,00	-63.737.150,00	33,60	
7.01	7.01.1.03.0.00.17.0000	7.01.02.2.01.0001	5.1	BELANJA OPERASI	96.000.000,00	32.262.850,00	-63.737.150,00	33,60	
7.01	7.01.1.03.0.00.17.0000	7.01.02.2.01.0001	5.1.02	Belanja Barang dan Jasa	96.000.000,00	32.262.850,00	-63.737.150,00	33,60	
7.01	7.01.1.03.0.00.17.0000	7.01.02.2.01.0002		PENINGKATAN EFEKTIFITAS KEGIATAN PEMERINTAHAN DI TINGKAT KECAMATAN	103.024.000,00	100.998.135,00	-2.025.865,00	98,03	
7.01	7.01.1.03.0.00.17.0000	7.01.02.2.01.0002	5.1	BELANJA OPERASI	103.024.000,00	100.998.135,00	-2.025.865,00	98,03	
7.01	7.01.1.03.0.00.17.0000	7.01.02.2.01.0002	5.1.02	Belanja Barang dan Jasa	103.024.000,00	100.998.135,00	-2.025.865,00	98,03	
7.01	7.01.1.03.0.00.17.0000	7.01.02.2.02		PENYELENGGARAAN URUSAN PEMERINTAHAN YANG TIDAK DILAKSANAKAN OLEH UNIT KERJA PERANGKAT DAERAH YANG ADA DI KECAMATAN	30.000.000,00	0,00	-30.000.000,00	0,00	
7.01	7.01.1.03.0.00.17.0000	7.01.02.2.02.0003		PENINGKATAN EFEKTIFITAS PELAKSANAAN PELAYANAN KEPADA MASYARAKAT DI WILAYAH KECAMATAN	30.000.000,00	0,00	-30.000.000,00	0,00	
7.01	7.01.1.03.0.00.17.0000	7.01.02.2.02.0003	5.1	BELANJA OPERASI	30.000.000,00	0,00	-30.000.000,00	0,00	
7.01	7.01.1.03.0.00.17.0000	7.01.02.2.02.0003	5.1.02	Belanja Barang dan Jasa	30.000.000,00	0,00	-30.000.000,00	0,00	
7.01	7.01.1.03.0.00.17.0000	7.01.02.2.04		PELAKSANAAN URUSAN PEMERINTAHAN YANG DILIMPAHKAN KEPADA CAMAT	29.394.059.560,00	28.350.597.326,00	-1.043.462.234,00	96,45	
7.01	7.01.1.03.0.00.17.0000	7.01.02.2.04.0002		PELAKSANAAN URUSAN PEMERINTAHAN YANG TERKAIT DENGAN NONPERIZINAN	691.099.000,00	484.964.133,00	-206.134.867,00	70,17	
7.01	7.01.1.03.0.00.17.0000	7.01.02.2.04.0002	5.1	BELANJA OPERASI	686.162.000,00	484.964.133,00	-201.197.867,00	70,67	
7.01	7.01.1.03.0.00.17.0000	7.01.02.2.04.0002	5.1.02	Belanja Barang dan Jasa	686.162.000,00	484.964.133,00	-201.197.867,00	70,67	
7.01	7.01.1.03.0.00.17.0000	7.01.02.2.04.0002	5.2	BELANJA MODAL	4.937.000,00	0,00	-4.937.000,00	0,00	
7.01	7.01.1.03.0.00.17.0000	7.01.02.2.04.0002	5.2.02	Belanja Modal Peralatan dan Mesin	4.937.000,00	0,00	-4.937.000,00	0,00	
7.01	7.01.1.03.0.00.17.0000	7.01.02.2.04.0003		PELAKSANAAN URUSAN PEMERINTAHAN YANG TERKAIT DENGAN KEWENANGAN LAIN YANG DILIMPAHKAN	28.702.960.560,00	27.865.633.193,00	-837.327.367,00	97,08	
7.01	7.01.1.03.0.00.17.0000	7.01.02.2.04.0003	5.1	BELANJA OPERASI	27.228.583.560,00	26.610.677.383,00	-617.906.177,00	97,73	
7.01	7.01.1.03.0.00.17.0000	7.01.02.2.04.0003	5.1.02	Belanja Barang dan Jasa	27.228.583.560,00	26.610.677.383,00	-617.906.177,00	97,73	
7.01	7.01.1.03.0.00.17.0000	7.01.02.2.04.0003	5.2	BELANJA MODAL	1.474.377.000,00	1.254.955.810,00	-219.421.190,00	85,11	
7.01	7.01.1.03.0.00.17.0000	7.01.02.2.04.0003	5.2.01	Belanja Modal Tanah	190.000.000,00	189.905.240,00	-94.760,00	99,95	
7.01	7.01.1.03.0.00.17.0000	7.01.02.2.04.0003	5.2.02	Belanja Modal Peralatan dan Mesin	39.877.000,00	0,00	-39.877.000,00	0,00	
7.01	7.01.1.03.0.00.17.0000	7.01.02.2.04.0003	5.2.03	Belanja Modal Gedung dan Bangunan	1.244.500.000,00	1.065.050.570,00	-179.449.430,00	85,58	
7.01	7.01.1.03.0.00.17.0000	7.1.03		PROGRAM PEMBERDAYAAN MASYARAKAT DESA DAN KELURAHAN	3.684.643.980,00	3.430.569.000,00	-254.074.980,00	93,10	
7.01	7.01.1.03.0.00.17.0000	7.01.03.2.01		KOORDINASI KEGIATAN PEMBERDAYAAN DESA	99.851.000,00	24.009.000,00	-75.842.000,00	24,04	
7.01	7.01.1.03.0.00.17.0000	7.01.03.2.01.0003		PENINGKATAN EFEKTIFITAS KEGIATAN PEMBERDAYAAN MASYARAKAT DI WILAYAH KECAMATAN	99.851.000,00	24.009.000,00	-75.842.000,00	24,04	
7.01	7.01.1.03.0.00.17.0000	7.01.03.2.01.0003	5.1	BELANJA OPERASI	99.851.000,00	24.009.000,00	-75.842.000,00	24,04	
7.01	7.01.1.03.0.00.17.0000	7.01.03.2.01.0003	5.1.02	Belanja Barang dan Jasa	99.851.000,00	24.009.000,00	-75.842.000,00	24,04	
7.01	7.01.1.03.0.00.17.0000	7.01.03.2.02		KEGIATAN PEMBERDAYAAN KELURAHAN	49.206.100,00	48.589.500,00	-616.600,00	98,74	
7.01	7.01.1.03.0.00.17.0000	7.01.03.2.02.0001		PENINGKATAN PARTISIPASI MASYARAKAT DALAM FORUM MUSYAWARAH PERENCANAAN PEMBANGUNAN DI KELURAHAN	39.206.100,00	38.899.500,00	-306.600,00	99,21	
7.01	7.01.1.03.0.00.17.0000	7.01.03.2.02.0001	5.1	BELANJA OPERASI	39.206.100,00	38.899.500,00	-306.600,00	99,21	
7.01	7.01.1.03.0.00.17.0000	7.01.03.2.02.0001	5.1.02	Belanja Barang dan Jasa	39.206.100,00	38.899.500,00	-306.600,00	99,21	
7.01	7.01.1.03.0.00.17.0000	7.01.03.2.02.0004		EVALUASI KELURAHAN	10.000.000,00	9.690.000,00	-310.000,00	96,90	
7.01	7.01.1.03.0.00.17.0000	7.01.03.2.02.0004	5.1	BELANJA OPERASI	10.000.000,00	9.690.000,00	-310.000,00	96,90	
7.01	7.01.1.03.0.00.17.0000	7.01.03.2.02.0004	5.1.02	Belanja Barang dan Jasa	10.000.000,00	9.690.000,00	-310.000,00	96,90	

BerAKHLAK bangga melayani bangsa
Balai Sertifikasi Elektronik
Dokumen ini ditandatangani secara elektronik menggunakan Sertifikat Elektronik yang diterbitkan oleh Balai Sertifikasi Elektronik (BSrE), Badan Siber dan Sandi Negara (BSSN)

KODE REKENING				URAIAN	JUMLAH (Rp)		BERTAMBAH / (BERKURANG)		DASAR HUKUM
					ANGGARAN SETELAH PERUBAHAN	REALISASI	(Rp)	(%)	
7.01	7.01.1.03.0.00.17.0000	7.01.03.2.03		PEMBERDAYAAN LEMBAGA KEMASYARAKATAN TINGKAT KECAMATAN	3.535.586.880,00	3.357.970.500,00	-177.616.380,00	94,97	
7.01	7.01.1.03.0.00.17.0000	7.01.03.2.03.0001		PENYELENGGARAAN LEMBAGA KEMASYARAKATAN	3.535.586.880,00	3.357.970.500,00	-177.616.380,00	94,97	
7.01	7.01.1.03.0.00.17.0000	7.01.03.2.03.0001	5.1	BELANJA OPERASI	3.535.586.880,00	3.357.970.500,00	-177.616.380,00	94,97	
7.01	7.01.1.03.0.00.17.0000	7.01.03.2.03.0001	5.1.02	Belanja Barang dan Jasa	3.535.586.880,00	3.357.970.500,00	-177.616.380,00	94,97	
7.01	7.01.1.03.0.00.17.0000	7.1.04		PROGRAM KOORDINASI KETENTRAMAN DAN KETERTIBAN UMUM	102.233.500,00	67.683.925,00	-34.549.575,00	66,20	
7.01	7.01.1.03.0.00.17.0000	7.01.04.2.01		KOORDINASI UPAYA PENYELENGGARAAN KETENTERAMAN DAN KETERTIBAN UMUM	102.233.500,00	67.683.925,00	-34.549.575,00	66,20	
7.01	7.01.1.03.0.00.17.0000	7.01.04.2.01.0002		HARMONISASI HUBUNGAN DENGAN TOKOH AGAMA DAN TOKOH MASYARAKAT	102.233.500,00	67.683.925,00	-34.549.575,00	66,20	
7.01	7.01.1.03.0.00.17.0000	7.01.04.2.01.0002	5.1	BELANJA OPERASI	89.725.500,00	67.683.925,00	-22.041.575,00	75,43	
7.01	7.01.1.03.0.00.17.0000	7.01.04.2.01.0002	5.1.02	Belanja Barang dan Jasa	89.725.500,00	67.683.925,00	-22.041.575,00	75,43	
7.01	7.01.1.03.0.00.17.0000	7.01.04.2.01.0002	5.2	BELANJA MODAL	12.508.000,00	0,00	-12.508.000,00	0,00	
7.01	7.01.1.03.0.00.17.0000	7.01.04.2.01.0002	5.2.02	Belanja Modal Peralatan dan Mesin	12.508.000,00	0,00	-12.508.000,00	0,00	
7.01	7.01.1.03.0.00.17.0000	7.1.05		PROGRAM PENYELENGGARAAN URUSAN PEMERINTAHAN UMUM	802.640.000,00	777.194.350,00	-25.445.650,00	96,82	
7.01	7.01.1.03.0.00.17.0000	7.01.05.2.01		PENYELENGGARAAN URUSAN PEMERINTAHAN UMUM SESUAI PENUGASAN KEPALA DAERAH	802.640.000,00	777.194.350,00	-25.445.650,00	96,82	
7.01	7.01.1.03.0.00.17.0000	7.01.05.2.01.0004		PEMBINAAN KERUKUNAN ANTAR SUKU DAN INTRA SUKU, UMAT BERAGAMA, RAS, DAN GOLONGAN LAINNYA GUNA MEWUJUDKAN STABILITAS KEAMANAN LOKAL, REGIONAL, DAN NASIONAL	786.390.000,00	764.214.350,00	-22.175.650,00	97,18	
7.01	7.01.1.03.0.00.17.0000	7.01.05.2.01.0004	5.1	BELANJA OPERASI	786.390.000,00	764.214.350,00	-22.175.650,00	97,18	
7.01	7.01.1.03.0.00.17.0000	7.01.05.2.01.0004	5.1.02	Belanja Barang dan Jasa	786.390.000,00	764.214.350,00	-22.175.650,00	97,18	
7.01	7.01.1.03.0.00.17.0000	7.01.05.2.01.0008		PELAKSANAAN TUGAS FORUM KOORDINASI PIMPINAN DI KECAMATAN	16.250.000,00	12.980.000,00	-3.270.000,00	79,87	
7.01	7.01.1.03.0.00.17.0000	7.01.05.2.01.0008	5.1	BELANJA OPERASI	16.250.000,00	12.980.000,00	-3.270.000,00	79,87	
7.01	7.01.1.03.0.00.17.0000	7.01.05.2.01.0008	5.1.02	Belanja Barang dan Jasa	16.250.000,00	12.980.000,00	-3.270.000,00	79,87	
				JUMLAH BELANJA	34.212.601.040,00	32.759.305.586,00	-1.453.295.454,00	95,75	
				SURPLUS / (DEFISIT)	-34.212.601.040,00	-32.759.305.586,00	1.453.295.454,00	95,75	
				SISA LEBIH PEMBIAYAAN ANGGARAN (SILPA)	-34.212.601.040,00	-32.759.305.586,00	1.453.295.454,00	95,75	

Dokumen ini ditandatangani secara elektronik menggunakan Sertifikat Elektronik yang diterbitkan oleh Balai Sertifikasi Elektronik (BSrE), Badan Siber dan Sandi Negara (BSSN)

Organisasi: Kelurahan Jawa

KODE REKENING				URAIAN	JUMLAH (Rp)		BERTAMBAH / (BERKURANG)		DASAR HUKUM
					ANGGARAN SETELAH PERUBAHAN	REALISASI	(Rp)	(%)	
1.03	7.01.1.03.0.00.17.0001		5	BELANJA DAERAH	93.862.150,00	78.061.515,00	-15.800.635,00	83,16	
1.03	7.01.1.03.0.00.17.0001	1.3.01		PROGRAM PENUNJANG URUSAN PEMERINTAHAN DAERAH KABUPATEN/KOTA	93.862.150,00	78.061.515,00	-15.800.635,00	83,16	
1.03	7.01.1.03.0.00.17.0001	1.03.01.2.02		ADMINISTRASI KEUANGAN PERANGKAT DAERAH	14.520.000,00	14.520.000,00	0,00	100,00	
1.03	7.01.1.03.0.00.17.0001	1.03.01.2.02.0007		KOORDINASI DAN PENYUSUNAN LAPORAN KEUANGAN BULANAN/ TRIWULANAN/ SEMESTERAN SKPD	14.520.000,00	14.520.000,00	0,00	100,00	
1.03	7.01.1.03.0.00.17.0001	1.03.01.2.02.0007	5.1	BELANJA OPERASI	14.520.000,00	14.520.000,00	0,00	100,00	
1.03	7.01.1.03.0.00.17.0001	1.03.01.2.02.0007	5.1.02	Belanja Barang dan Jasa	14.520.000,00	14.520.000,00	0,00	100,00	
1.03	7.01.1.03.0.00.17.0001	1.03.01.2.06		ADMINISTRASI UMUM PERANGKAT DAERAH	65.870.150,00	63.541.515,00	-2.328.635,00	96,46	
1.03	7.01.1.03.0.00.17.0001	1.03.01.2.06.0002		PENYEDIAAN PERALATAN DAN PERLENGKAPAN KANTOR	21.295.150,00	18.970.955,00	-2.324.195,00	89,08	
1.03	7.01.1.03.0.00.17.0001	1.03.01.2.06.0002	5.1	BELANJA OPERASI	21.295.150,00	18.970.955,00	-2.324.195,00	89,08	
1.03	7.01.1.03.0.00.17.0001	1.03.01.2.06.0002	5.1.02	Belanja Barang dan Jasa	21.295.150,00	18.970.955,00	-2.324.195,00	89,08	
1.03	7.01.1.03.0.00.17.0001	1.03.01.2.06.0004		PENYEDIAAN BAHAN LOGISTIK KANTOR	8.375.000,00	8.370.560,00	-4.440,00	99,94	
1.03	7.01.1.03.0.00.17.0001	1.03.01.2.06.0004	5.1	BELANJA OPERASI	8.375.000,00	8.370.560,00	-4.440,00	99,94	
1.03	7.01.1.03.0.00.17.0001	1.03.01.2.06.0004	5.1.02	Belanja Barang dan Jasa	8.375.000,00	8.370.560,00	-4.440,00	99,94	
1.03	7.01.1.03.0.00.17.0001	1.03.01.2.06.0009		PENYELENGGARAAN RAPAT KOORDINASI DAN KONSULTASI SKPD	36.200.000,00	36.200.000,00	0,00	100,00	
1.03	7.01.1.03.0.00.17.0001	1.03.01.2.06.0009	5.1	BELANJA OPERASI	36.200.000,00	36.200.000,00	0,00	100,00	
1.03	7.01.1.03.0.00.17.0001	1.03.01.2.06.0009	5.1.02	Belanja Barang dan Jasa	36.200.000,00	36.200.000,00	0,00	100,00	
1.03	7.01.1.03.0.00.17.0001	1.03.01.2.07		PENGADAAN BARANG MILIK DAERAH PENUNJANG URUSAN PEMERINTAH DAERAH	13.472.000,00	0,00	-13.472.000,00	0,00	
1.03	7.01.1.03.0.00.17.0001	1.03.01.2.07.0006		PENGADAAN PERALATAN DAN MESIN LAINNYA	13.472.000,00	0,00	-13.472.000,00	0,00	
1.03	7.01.1.03.0.00.17.0001	1.03.01.2.07.0006	5.1	BELANJA OPERASI	1.116.000,00	0,00	-1.116.000,00	0,00	
1.03	7.01.1.03.0.00.17.0001	1.03.01.2.07.0006	5.1.02	Belanja Barang dan Jasa	1.116.000,00	0,00	-1.116.000,00	0,00	
1.03	7.01.1.03.0.00.17.0001	1.03.01.2.07.0006	5.2	BELANJA MODAL	12.356.000,00	0,00	-12.356.000,00	0,00	
1.03	7.01.1.03.0.00.17.0001	1.03.01.2.07.0006	5.2.02	Belanja Modal Peralatan dan Mesin	12.356.000,00	0,00	-12.356.000,00	0,00	
				JUMLAH BELANJA	93.862.150,00	78.061.515,00	-15.800.635,00	83,16	
				SURPLUS / (DEFISIT)	-93.862.150,00	-78.061.515,00	15.800.635,00	83,16	
				SISA LEBIH PEMBIAYAAN ANGGARAN (SILPA)	-93.862.150,00	-78.061.515,00	15.800.635,00	83,16	

Dokumen ini ditandatangani secara elektronik menggunakan Sertifikat Elektronik yang diterbitkan oleh Balai Sertifikasi Elektronik (BSrE), Badan Siber dan Sandi Negara (BSSN)

KODE REKENING				URAIAN	JUMLAH (Rp)		BERTAMBAH / (BERKURANG)		DASAR HUKUM
					ANGGARAN SETELAH PERUBAHAN	REALISASI	(Rp)	(%)	
7.01	7.01.1.03.0.00.17.0001		5	BELANJA DAERAH	1.370.161.580,00	1.281.046.658,00	-89.114.922,00	93,49	
7.01	7.01.1.03.0.00.17.0001	7.1.03		PROGRAM PEMBERDAYAAN MASYARAKAT DESA DAN KELURAHAN	1.370.161.580,00	1.281.046.658,00	-89.114.922,00	93,49	
7.01	7.01.1.03.0.00.17.0001	7.01.03.2.02		KEGIATAN PEMBERDAYAAN KELURAHAN	920.161.580,00	831.046.658,00	-89.114.922,00	90,31	
7.01	7.01.1.03.0.00.17.0001	7.01.03.2.02.0002		PEMBANGUNAN SARANA DAN PRASARANA KELURAHAN	650.000.000,00	644.420.498,00	-5.579.502,00	99,14	
7.01	7.01.1.03.0.00.17.0001	7.01.03.2.02.0002	5.1	BELANJA OPERASI	650.000.000,00	644.420.498,00	-5.579.502,00	99,14	
7.01	7.01.1.03.0.00.17.0001	7.01.03.2.02.0002	5.1.02	Belanja Barang dan Jasa	650.000.000,00	644.420.498,00	-5.579.502,00	99,14	
7.01	7.01.1.03.0.00.17.0001	7.01.03.2.02.0003		PEMBERDAYAAN MASYARAKAT DI KELURAHAN	270.161.580,00	186.626.160,00	-83.535.420,00	69,07	
7.01	7.01.1.03.0.00.17.0001	7.01.03.2.02.0003	5.1	BELANJA OPERASI	190.407.580,00	186.626.160,00	-3.781.420,00	98,01	
7.01	7.01.1.03.0.00.17.0001	7.01.03.2.02.0003	5.1.02	Belanja Barang dan Jasa	190.407.580,00	186.626.160,00	-3.781.420,00	98,01	
7.01	7.01.1.03.0.00.17.0001	7.01.03.2.02.0003	5.2	BELANJA MODAL	79.754.000,00	0,00	-79.754.000,00	0,00	
7.01	7.01.1.03.0.00.17.0001	7.01.03.2.02.0003	5.2.02	Belanja Modal Peralatan dan Mesin	79.754.000,00	0,00	-79.754.000,00	0,00	
7.01	7.01.1.03.0.00.17.0001	7.01.03.2.03		PEMBERDAYAAN LEMBAGA KEMASYARAKATAN TINGKAT KECAMATAN	450.000.000,00	450.000.000,00	0,00	100,00	
7.01	7.01.1.03.0.00.17.0001	7.01.03.2.03.0001		PENYELENGGARAAN LEMBAGA KEMASYARAKATAN	450.000.000,00	450.000.000,00	0,00	100,00	
7.01	7.01.1.03.0.00.17.0001	7.01.03.2.03.0001	5.1	BELANJA OPERASI	450.000.000,00	450.000.000,00	0,00	100,00	
7.01	7.01.1.03.0.00.17.0001	7.01.03.2.03.0001	5.1.02	Belanja Barang dan Jasa	450.000.000,00	450.000.000,00	0,00	100,00	
				JUMLAH BELANJA	1.370.161.580,00	1.281.046.658,00	-89.114.922,00	93,49	
				SURPLUS / (DEFISIT)	-1.370.161.580,00	-1.281.046.658,00	89.114.922,00	93,49	
				SISA LEBIH PEMBIAYAAN ANGGARAN (SILPA)	-1.370.161.580,00	-1.281.046.658,00	89.114.922,00	93,49	

BerAKHLAK bangga melayani bangsa
Balai Sertifikasi Elektronik
Dokumen ini ditandatangani secara elektronik menggunakan Sertifikat Elektronik yang diterbitkan oleh Balai Sertifikasi Elektronik (BSrE), Badan Siber dan Sandi Negara (BSSN)

Organisasi: Kelurahan Pendingin

KODE REKENING				URAIAN	JUMLAH (Rp)		BERTAMBAH / (BERKURANG)		DASAR HUKUM
					ANGGARAN SETELAH PERUBAHAN	REALISASI	(Rp)	(%)	
1.03	7.01.1.03.0.00.17.0002		5	BELANJA DAERAH	93.145.400,00	66.034.232,00	-27.111.168,00	70,89	
1.03	7.01.1.03.0.00.17.0002	1.3.01		PROGRAM PENUNJANG URUSAN PEMERINTAHAN DAERAH KABUPATEN/KOTA	93.145.400,00	66.034.232,00	-27.111.168,00	70,89	
1.03	7.01.1.03.0.00.17.0002	1.03.01.2.02		ADMINISTRASI KEUANGAN PERANGKAT DAERAH	12.120.000,00	12.120.000,00	0,00	100,00	
1.03	7.01.1.03.0.00.17.0002	1.03.01.2.02.0007		KOORDINASI DAN PENYUSUNAN LAPORAN KEUANGAN BULANAN/ TRIWULANAN/ SEMESTERAN SKPD	12.120.000,00	12.120.000,00	0,00	100,00	
1.03	7.01.1.03.0.00.17.0002	1.03.01.2.02.0007	5.1	BELANJA OPERASI	12.120.000,00	12.120.000,00	0,00	100,00	
1.03	7.01.1.03.0.00.17.0002	1.03.01.2.02.0007	5.1.02	Belanja Barang dan Jasa	12.120.000,00	12.120.000,00	0,00	100,00	
1.03	7.01.1.03.0.00.17.0002	1.03.01.2.06		ADMINISTRASI UMUM PERANGKAT DAERAH	43.906.400,00	40.068.732,00	-3.837.668,00	91,25	
1.03	7.01.1.03.0.00.17.0002	1.03.01.2.06.0002		PENYEDIAAN PERALATAN DAN PERLENGKAPAN KANTOR	9.431.500,00	9.092.232,00	-339.268,00	96,40	
1.03	7.01.1.03.0.00.17.0002	1.03.01.2.06.0002	5.1	BELANJA OPERASI	9.431.500,00	9.092.232,00	-339.268,00	96,40	
1.03	7.01.1.03.0.00.17.0002	1.03.01.2.06.0002	5.1.02	Belanja Barang dan Jasa	9.431.500,00	9.092.232,00	-339.268,00	96,40	
1.03	7.01.1.03.0.00.17.0002	1.03.01.2.06.0004		PENYEDIAAN BAHAN LOGISTIK KANTOR	6.462.500,00	6.356.500,00	-106.000,00	98,35	
1.03	7.01.1.03.0.00.17.0002	1.03.01.2.06.0004	5.1	BELANJA OPERASI	6.462.500,00	6.356.500,00	-106.000,00	98,35	
1.03	7.01.1.03.0.00.17.0002	1.03.01.2.06.0004	5.1.02	Belanja Barang dan Jasa	6.462.500,00	6.356.500,00	-106.000,00	98,35	
1.03	7.01.1.03.0.00.17.0002	1.03.01.2.06.0009		PENYELENGGARAAN RAPAT KOORDINASI DAN KONSULTASI SKPD	28.012.400,00	24.620.000,00	-3.392.400,00	87,88	
1.03	7.01.1.03.0.00.17.0002	1.03.01.2.06.0009	5.1	BELANJA OPERASI	28.012.400,00	24.620.000,00	-3.392.400,00	87,88	
1.03	7.01.1.03.0.00.17.0002	1.03.01.2.06.0009	5.1.02	Belanja Barang dan Jasa	28.012.400,00	24.620.000,00	-3.392.400,00	87,88	
1.03	7.01.1.03.0.00.17.0002	1.03.01.2.07		PENGADAAN BARANG MILIK DAERAH PENUNJANG URUSAN PEMERINTAH DAERAH	32.489.000,00	11.405.500,00	-21.083.500,00	35,10	
1.03	7.01.1.03.0.00.17.0002	1.03.01.2.07.0006		PENGADAAN PERALATAN DAN MESIN LAINNYA	32.489.000,00	11.405.500,00	-21.083.500,00	35,10	
1.03	7.01.1.03.0.00.17.0002	1.03.01.2.07.0006	5.2	BELANJA MODAL	32.489.000,00	11.405.500,00	-21.083.500,00	35,10	
1.03	7.01.1.03.0.00.17.0002	1.03.01.2.07.0006	5.2.02	Belanja Modal Peralatan dan Mesin	32.489.000,00	11.405.500,00	-21.083.500,00	35,10	
1.03	7.01.1.03.0.00.17.0002	1.03.01.2.09		PEMELIHARAAN BARANG MILIK DAERAH PENUNJANG URUSAN PEMERINTAHAN DAERAH	4.630.000,00	2.440.000,00	-2.190.000,00	52,69	
1.03	7.01.1.03.0.00.17.0002	1.03.01.2.09.0006		PEMELIHARAAN PERALATAN DAN MESIN LAINNYA	4.630.000,00	2.440.000,00	-2.190.000,00	52,69	
1.03	7.01.1.03.0.00.17.0002	1.03.01.2.09.0006	5.1	BELANJA OPERASI	4.630.000,00	2.440.000,00	-2.190.000,00	52,69	
1.03	7.01.1.03.0.00.17.0002	1.03.01.2.09.0006	5.1.02	Belanja Barang dan Jasa	4.630.000,00	2.440.000,00	-2.190.000,00	52,69	
				JUMLAH BELANJA	93.145.400,00	66.034.232,00	-27.111.168,00	70,89	
				SURPLUS / (DEFISIT)	-93.145.400,00	-66.034.232,00	27.111.168,00	70,89	
				SISA LEBIH PEMBIAYAAN ANGGARAN (SILPA)	-93.145.400,00	-66.034.232,00	27.111.168,00	70,89	

Dokumen ini ditandatangani secara elektronik menggunakan Sertifikat Elektronik yang diterbitkan oleh Balai Sertifikasi Elektronik (BSrE), Badan Siber dan Sandi Negara (BSSN)

KODE REKENING				URAIAN	JUMLAH (Rp)		BERTAMBAH / (BERKURANG)		DASAR HUKUM
					ANGGARAN SETELAH PERUBAHAN	REALISASI	(Rp)	(%)	
7.01	7.01.1.03.0.00.17.0002		5	BELANJA DAERAH	1.503.000.000,00	1.421.123.912,00	-81.876.088,00	94,55	
7.01	7.01.1.03.0.00.17.0002	7.1.03		PROGRAM PEMBERDAYAAN MASYARAKAT DESA DAN KELURAHAN	1.503.000.000,00	1.421.123.912,00	-81.876.088,00	94,55	
7.01	7.01.1.03.0.00.17.0002	7.01.03.2.02		KEGIATAN PEMBERDAYAAN KELURAHAN	903.000.000,00	821.123.912,00	-81.876.088,00	90,93	
7.01	7.01.1.03.0.00.17.0002	7.01.03.2.02.0002		PEMBANGUNAN SARANA DAN PRASARANA KELURAHAN	646.150.000,00	603.714.912,00	-42.435.088,00	93,43	
7.01	7.01.1.03.0.00.17.0002	7.01.03.2.02.0002	5.1	BELANJA OPERASI	506.273.000,00	503.874.723,00	-2.398.277,00	99,52	
7.01	7.01.1.03.0.00.17.0002	7.01.03.2.02.0002	5.1.02	Belanja Barang dan Jasa	506.273.000,00	503.874.723,00	-2.398.277,00	99,52	
7.01	7.01.1.03.0.00.17.0002	7.01.03.2.02.0002	5.2	BELANJA MODAL	139.877.000,00	99.840.189,00	-40.036.811,00	71,37	
7.01	7.01.1.03.0.00.17.0002	7.01.03.2.02.0002	5.2.02	Belanja Modal Peralatan dan Mesin	39.877.000,00	0,00	-39.877.000,00	0,00	
7.01	7.01.1.03.0.00.17.0002	7.01.03.2.02.0002	5.2.03	Belanja Modal Gedung dan Bangunan	100.000.000,00	99.840.189,00	-159.811,00	99,84	
7.01	7.01.1.03.0.00.17.0002	7.01.03.2.02.0003		PEMBERDAYAAN MASYARAKAT DI KELURAHAN	256.850.000,00	217.409.000,00	-39.441.000,00	84,64	
7.01	7.01.1.03.0.00.17.0002	7.01.03.2.02.0003	5.1	BELANJA OPERASI	256.850.000,00	217.409.000,00	-39.441.000,00	84,64	
7.01	7.01.1.03.0.00.17.0002	7.01.03.2.02.0003	5.1.02	Belanja Barang dan Jasa	256.850.000,00	217.409.000,00	-39.441.000,00	84,64	
7.01	7.01.1.03.0.00.17.0002	7.01.03.2.03		PEMBERDAYAAN LEMBAGA KEMASYARAKATAN TINGKAT KECAMATAN	600.000.000,00	600.000.000,00	0,00	100,00	
7.01	7.01.1.03.0.00.17.0002	7.01.03.2.03.0001		PENYELENGGARAAN LEMBAGA KEMASYARAKATAN	600.000.000,00	600.000.000,00	0,00	100,00	
7.01	7.01.1.03.0.00.17.0002	7.01.03.2.03.0001	5.1	BELANJA OPERASI	600.000.000,00	600.000.000,00	0,00	100,00	
7.01	7.01.1.03.0.00.17.0002	7.01.03.2.03.0001	5.1.02	Belanja Barang dan Jasa	600.000.000,00	600.000.000,00	0,00	100,00	
				JUMLAH BELANJA	1.503.000.000,00	1.421.123.912,00	-81.876.088,00	94,55	
				SURPLUS / (DEFISIT)	-1.503.000.000,00	-1.421.123.912,00	81.876.088,00	94,55	
				SISA LEBIH PEMBIAYAAN ANGGARAN (SILPA)	-1.503.000.000,00	-1.421.123.912,00	81.876.088,00	94,55	

BerAKHLAK bangga melayani bangsa
Balai Sertifikasi Elektronik
Dokumen ini ditandatangani secara elektronik menggunakan Sertifikat Elektronik yang diterbitkan oleh Balai Sertifikasi Elektronik (BSrE), Badan Siber dan Sandi Negara (BSSN)

Organisasi: Kelurahan Sangasanga Dalam

KODE REKENING				URAIAN	JUMLAH (Rp)		BERTAMBAH / (BERKURANG)		DASAR HUKUM
					ANGGARAN SETELAH PERUBAHAN	REALISASI	(Rp)	(%)	
1.03	7.01.1.03.0.00.17.0003		5	BELANJA DAERAH	115.587.400,00	74.192.272,00	-41.395.128,00	64,18	
1.03	7.01.1.03.0.00.17.0003	1.3.01		PROGRAM PENUNJANG URUSAN PEMERINTAHAN DAERAH KABUPATEN/KOTA	115.587.400,00	74.192.272,00	-41.395.128,00	64,18	
1.03	7.01.1.03.0.00.17.0003	1.03.01.2.02		ADMINISTRASI KEUANGAN PERANGKAT DAERAH	10.100.000,00	10.100.000,00	0,00	100,00	
1.03	7.01.1.03.0.00.17.0003	1.03.01.2.02.0007		KOORDINASI DAN PENYUSUNAN LAPORAN KEUANGAN BULANAN/ TRIWULANAN/ SEMESTERAN SK	10.100.000,00	10.100.000,00	0,00	100,00	
1.03	7.01.1.03.0.00.17.0003	1.03.01.2.02.0007	5.1	BELANJA OPERASI	10.100.000,00	10.100.000,00	0,00	100,00	
1.03	7.01.1.03.0.00.17.0003	1.03.01.2.02.0007	5.1.02	Belanja Barang dan Jasa	10.100.000,00	10.100.000,00	0,00	100,00	
1.03	7.01.1.03.0.00.17.0003	1.03.01.2.06		ADMINISTRASI UMUM PERANGKAT DAERAH	56.918.400,00	56.100.272,00	-818.128,00	98,56	
1.03	7.01.1.03.0.00.17.0003	1.03.01.2.06.0002		PENYEDIAAN PERALATAN DAN PERLENGKAPAN KANTOR	10.442.400,00	9.954.272,00	-488.128,00	95,32	
1.03	7.01.1.03.0.00.17.0003	1.03.01.2.06.0002	5.1	BELANJA OPERASI	10.442.400,00	9.954.272,00	-488.128,00	95,32	
1.03	7.01.1.03.0.00.17.0003	1.03.01.2.06.0002	5.1.02	Belanja Barang dan Jasa	10.442.400,00	9.954.272,00	-488.128,00	95,32	
1.03	7.01.1.03.0.00.17.0003	1.03.01.2.06.0004		PENYEDIAAN BAHAN LOGISTIK KANTOR	4.896.000,00	4.866.000,00	-30.000,00	99,38	
1.03	7.01.1.03.0.00.17.0003	1.03.01.2.06.0004	5.1	BELANJA OPERASI	4.896.000,00	4.866.000,00	-30.000,00	99,38	
1.03	7.01.1.03.0.00.17.0003	1.03.01.2.06.0004	5.1.02	Belanja Barang dan Jasa	4.896.000,00	4.866.000,00	-30.000,00	99,38	
1.03	7.01.1.03.0.00.17.0003	1.03.01.2.06.0009		PENYELENGGARAAN RAPAT KOORDINASI DAN KONSULTASI SKPD	41.580.000,00	41.280.000,00	-300.000,00	99,27	
1.03	7.01.1.03.0.00.17.0003	1.03.01.2.06.0009	5.1	BELANJA OPERASI	41.580.000,00	41.280.000,00	-300.000,00	99,27	
1.03	7.01.1.03.0.00.17.0003	1.03.01.2.06.0009	5.1.02	Belanja Barang dan Jasa	41.580.000,00	41.280.000,00	-300.000,00	99,27	
1.03	7.01.1.03.0.00.17.0003	1.03.01.2.07		PENGADAAN BARANG MILIK DAERAH PENUNJANG URUSAN PEMERINTAH DAERAH	48.569.000,00	7.992.000,00	-40.577.000,00	16,45	
1.03	7.01.1.03.0.00.17.0003	1.03.01.2.07.0006		PENGADAAN PERALATAN DAN MESIN LAINNYA	48.569.000,00	7.992.000,00	-40.577.000,00	16,45	
1.03	7.01.1.03.0.00.17.0003	1.03.01.2.07.0006	5.2	BELANJA MODAL	48.569.000,00	7.992.000,00	-40.577.000,00	16,45	
1.03	7.01.1.03.0.00.17.0003	1.03.01.2.07.0006	5.2.02	Belanja Modal Peralatan dan Mesin	48.569.000,00	7.992.000,00	-40.577.000,00	16,45	
				JUMLAH BELANJA	115.587.400,00	74.192.272,00	-41.395.128,00	64,18	
				SURPLUS / (DEFISIT)	-115.587.400,00	-74.192.272,00	41.395.128,00	64,18	
				SISA LEBIH PEMBIAYAAN ANGGARAN (SILPA)	-115.587.400,00	-74.192.272,00	41.395.128,00	64,18	

BerAKHLAK bangga melayani bangsa
Balai Sertifikasi Elektronik
Dokumen ini ditandatangani secara elektronik menggunakan Sertifikat Elektronik yang diterbitkan oleh Balai Sertifikasi Elektronik (BSrE), Badan Siber dan Sandi Negara (BSSN)

KODE REKENING				URAIAN	JUMLAH (Rp)		BERTAMBAH /		DASAR HUKUM
					ANGGARAN SETELAH PERUBAHAN	REALISASI	(Rp)	(%)	
7.01	7.01.1.03.0.00.17.0003		5	BELANJA DAERAH	2.070.530.700,00	1.659.297.546,00	-411.233.154,00	80,13	
7.01	7.01.1.03.0.00.17.0003	7.1.03		PROGRAM PEMBERDAYAAN MASYARAKAT DESA DAN KELURAHAN	2.070.530.700,00	1.659.297.546,00	-411.233.154,00	80,13	
7.01	7.01.1.03.0.00.17.0003	7.01.03.2.02		KEGIATAN PEMBERDAYAAN KELURAHAN	870.530.700,00	459.297.562,00	-411.233.138,00	52,76	
7.01	7.01.1.03.0.00.17.0003	7.01.03.2.02.0002		PEMBANGUNAN SARANA DAN PRASARANA KELURAHAN	650.000.000,00	240.011.600,00	-409.988.400,00	36,92	
7.01	7.01.1.03.0.00.17.0003	7.01.03.2.02.0002	5.1	BELANJA OPERASI	650.000.000,00	240.011.600,00	-409.988.400,00	36,92	
7.01	7.01.1.03.0.00.17.0003	7.01.03.2.02.0002	5.1.02	Belanja Barang dan Jasa	650.000.000,00	240.011.600,00	-409.988.400,00	36,92	
7.01	7.01.1.03.0.00.17.0003	7.01.03.2.02.0003		PEMBERDAYAAN MASYARAKAT DI KELURAHAN	220.530.700,00	219.285.962,00	-1.244.738,00	99,43	
7.01	7.01.1.03.0.00.17.0003	7.01.03.2.02.0003	5.1	BELANJA OPERASI	220.530.700,00	219.285.962,00	-1.244.738,00	99,43	
7.01	7.01.1.03.0.00.17.0003	7.01.03.2.02.0003	5.1.02	Belanja Barang dan Jasa	220.530.700,00	219.285.962,00	-1.244.738,00	99,43	
7.01	7.01.1.03.0.00.17.0003	7.01.03.2.03		PEMBERDAYAAN LEMBAGA KEMASYARAKATAN TINGKAT KECAMATAN	1.200.000.000,00	1.199.999.984,00	-16,00	99,99	
7.01	7.01.1.03.0.00.17.0003	7.01.03.2.03.0001		PENYELENGGARAAN LEMBAGA KEMASYARAKATAN	1.200.000.000,00	1.199.999.984,00	-16,00	99,99	
7.01	7.01.1.03.0.00.17.0003	7.01.03.2.03.0001	5.1	BELANJA OPERASI	1.200.000.000,00	1.199.999.984,00	-16,00	99,99	
7.01	7.01.1.03.0.00.17.0003	7.01.03.2.03.0001	5.1.02	Belanja Barang dan Jasa	1.200.000.000,00	1.199.999.984,00	-16,00	99,99	
				JUMLAH BELANJA	2.070.530.700,00	1.659.297.546,00	-411.233.154,00	80,13	
				SURPLUS / (DEFISIT)	-2.070.530.700,00	-1.659.297.546,00	411.233.154,00	80,13	
				SISA LEBIH PEMBIAYAAN ANGGARAN (SILPA)	-2.070.530.700,00	-1.659.297.546,00	411.233.154,00	80,13	

BerAKHLAK bangga melayani bangsa
Balai Sertifikasi Elektronik
Dokumen ini ditandatangani secara elektronik menggunakan Sertifikat Elektronik yang diterbitkan oleh Balai Sertifikasi Elektronik (BSrE), Badan Siber dan Sandi Negara (BSSN)

Organisasi: Kelurahan Sangasanga Muara

KODE REKENING				URAIAN	JUMLAH (Rp)		BERTAMBAH / (BERKURANG)		DASAR HUKUM
					ANGGARAN SETELAH PERUBAHAN	REALISASI	(Rp)	(%)	
1.03	7.01.1.03.0.00.17.0004		5	BELANJA DAERAH	224.889.200,00	140.213.306,00	-84.675.894,00	62,34	
1.03	7.01.1.03.0.00.17.0004	1.3.01		PROGRAM PENUNJANG URUSAN PEMERINTAHAN DAERAH KABUPATEN/KOTA	224.889.200,00	140.213.306,00	-84.675.894,00	62,34	
1.03	7.01.1.03.0.00.17.0004	1.03.01.2.02		ADMINISTRASI KEUANGAN PERANGKAT DAERAH	12.120.000,00	12.120.000,00	0,00	100,00	
1.03	7.01.1.03.0.00.17.0004	1.03.01.2.02.0007		KOORDINASI DAN PENYUSUNAN LAPORAN KEUANGAN BULANAN/ TRIWULANAN/ SEMESTERAN SKPD	12.120.000,00	12.120.000,00	0,00	100,00	
1.03	7.01.1.03.0.00.17.0004	1.03.01.2.02.0007	5.1	BELANJA OPERASI	12.120.000,00	12.120.000,00	0,00	100,00	
1.03	7.01.1.03.0.00.17.0004	1.03.01.2.02.0007	5.1.02	Belanja Barang dan Jasa	12.120.000,00	12.120.000,00	0,00	100,00	
1.03	7.01.1.03.0.00.17.0004	1.03.01.2.06		ADMINISTRASI UMUM PERANGKAT DAERAH	80.167.000,00	78.248.906,00	-1.918.094,00	97,60	
1.03	7.01.1.03.0.00.17.0004	1.03.01.2.06.0002		PENYEDIAAN PERALATAN DAN PERLENGKAPAN KANTOR	7.797.000,00	6.521.400,00	-1.275.600,00	83,63	
1.03	7.01.1.03.0.00.17.0004	1.03.01.2.06.0002	5.1	BELANJA OPERASI	7.797.000,00	6.521.400,00	-1.275.600,00	83,63	
1.03	7.01.1.03.0.00.17.0004	1.03.01.2.06.0002	5.1.02	Belanja Barang dan Jasa	7.797.000,00	6.521.400,00	-1.275.600,00	83,63	
1.03	7.01.1.03.0.00.17.0004	1.03.01.2.06.0004		PENYEDIAAN BAHAN LOGISTIK KANTOR	10.050.000,00	9.617.506,00	-432.494,00	95,69	
1.03	7.01.1.03.0.00.17.0004	1.03.01.2.06.0004	5.1	BELANJA OPERASI	10.050.000,00	9.617.506,00	-432.494,00	95,69	
1.03	7.01.1.03.0.00.17.0004	1.03.01.2.06.0004	5.1.02	Belanja Barang dan Jasa	10.050.000,00	9.617.506,00	-432.494,00	95,69	
1.03	7.01.1.03.0.00.17.0004	1.03.01.2.06.0009		PENYELENGGARAAN RAPAT KOORDINASI DAN KONSULTASI SKPD	62.320.000,00	62.110.000,00	-210.000,00	99,66	
1.03	7.01.1.03.0.00.17.0004	1.03.01.2.06.0009	5.1	BELANJA OPERASI	62.320.000,00	62.110.000,00	-210.000,00	99,66	
1.03	7.01.1.03.0.00.17.0004	1.03.01.2.06.0009	5.1.02	Belanja Barang dan Jasa	62.320.000,00	62.110.000,00	-210.000,00	99,66	
1.03	7.01.1.03.0.00.17.0004	1.03.01.2.07		PENGADAAN BARANG MILIK DAERAH PENUNJANG URUSAN PEMERINTAH DAERAH	132.602.200,00	49.844.400,00	-82.757.800,00	37,58	
1.03	7.01.1.03.0.00.17.0004	1.03.01.2.07.0006		PENGADAAN PERALATAN DAN MESIN LAINNYA	132.602.200,00	49.844.400,00	-82.757.800,00	37,58	
1.03	7.01.1.03.0.00.17.0004	1.03.01.2.07.0006	5.1	BELANJA OPERASI	3.030.000,00	3.030.000,00	0,00	100,00	
1.03	7.01.1.03.0.00.17.0004	1.03.01.2.07.0006	5.1.02	Belanja Barang dan Jasa	3.030.000,00	3.030.000,00	0,00	100,00	
1.03	7.01.1.03.0.00.17.0004	1.03.01.2.07.0006	5.2	BELANJA MODAL	129.572.200,00	46.814.400,00	-82.757.800,00	36,12	
1.03	7.01.1.03.0.00.17.0004	1.03.01.2.07.0006	5.2.02	Belanja Modal Peralatan dan Mesin	129.572.200,00	46.814.400,00	-82.757.800,00	36,12	
				JUMLAH BELANJA	224.889.200,00	140.213.306,00	-84.675.894,00	62,34	
				SURPLUS / (DEFISIT)	-224.889.200,00	-140.213.306,00	84.675.894,00	62,34	
				SISA LEBIH PEMBIAYAAN ANGGARAN (SILPA)	-224.889.200,00	-140.213.306,00	84.675.894,00	62,34	

Dokumen ini ditandatangani secara elektronik menggunakan Sertifikat Elektronik yang diterbitkan oleh Balai Sertifikasi Elektronik (BSrE), Badan Siber dan Sandi Negara (BSSN)

KODE REKENING				URAIAN	JUMLAH (Rp)		BERTAMBAH / (BERKURANG)		DASAR HUKUM
					ANGGARAN SETELAH PERUBAHAN	REALISASI	(Rp)	(%)	
7.01	7.01.1.03.0.00.17.0004		5	BELANJA DAERAH	1.350.105.000,00	1.256.462.748,00	-93.642.252,00	93,06	
7.01	7.01.1.03.0.00.17.0004	7.1.03		PROGRAM PEMBERDAYAAN MASYARAKAT DESA DAN KELURAHAN	1.350.105.000,00	1.256.462.748,00	-93.642.252,00	93,06	
7.01	7.01.1.03.0.00.17.0004	7.01.03.2.02		KEGIATAN PEMBERDAYAAN KELURAHAN	800.105.000,00	706.462.749,00	-93.642.251,00	88,29	
7.01	7.01.1.03.0.00.17.0004	7.01.03.2.02.0002		PEMBANGUNAN SARANA DAN PRASARANA KELURAHAN	650.000.000,00	646.091.782,00	-3.908.218,00	99,39	
7.01	7.01.1.03.0.00.17.0004	7.01.03.2.02.0002	5.1	BELANJA OPERASI	650.000.000,00	646.091.782,00	-3.908.218,00	99,39	
7.01	7.01.1.03.0.00.17.0004	7.01.03.2.02.0002	5.1.02	Belanja Barang dan Jasa	650.000.000,00	646.091.782,00	-3.908.218,00	99,39	
7.01	7.01.1.03.0.00.17.0004	7.01.03.2.02.0003		PEMBERDAYAAN MASYARAKAT DI KELURAHAN	150.105.000,00	60.370.967,00	-89.734.033,00	40,21	
7.01	7.01.1.03.0.00.17.0004	7.01.03.2.02.0003	5.1	BELANJA OPERASI	60.935.000,00	59.010.967,00	-1.924.033,00	96,84	
7.01	7.01.1.03.0.00.17.0004	7.01.03.2.02.0003	5.1.02	Belanja Barang dan Jasa	60.935.000,00	59.010.967,00	-1.924.033,00	96,84	
7.01	7.01.1.03.0.00.17.0004	7.01.03.2.02.0003	5.2	BELANJA MODAL	89.170.000,00	1.360.000,00	-87.810.000,00	1,52	
7.01	7.01.1.03.0.00.17.0004	7.01.03.2.02.0003	5.2.02	Belanja Modal Peralatan dan Mesin	89.170.000,00	1.360.000,00	-87.810.000,00	1,52	
7.01	7.01.1.03.0.00.17.0004	7.01.03.2.03		PEMBERDAYAAN LEMBAGA KEMASYARAKATAN TINGKAT KECAMATAN	550.000.000,00	549.999.999,00	-1,00	99,99	
7.01	7.01.1.03.0.00.17.0004	7.01.03.2.03.0001		PENYELENGGARAAN LEMBAGA KEMASYARAKATAN	550.000.000,00	549.999.999,00	-1,00	99,99	
7.01	7.01.1.03.0.00.17.0004	7.01.03.2.03.0001	5.1	BELANJA OPERASI	550.000.000,00	549.999.999,00	-1,00	99,99	
7.01	7.01.1.03.0.00.17.0004	7.01.03.2.03.0001	5.1.02	Belanja Barang dan Jasa	550.000.000,00	549.999.999,00	-1,00	99,99	
				JUMLAH BELANJA	1.350.105.000,00	1.256.462.748,00	-93.642.252,00	93,06	
				SURPLUS / (DEFISIT)	-1.350.105.000,00	-1.256.462.748,00	93.642.252,00	93,06	
				SISA LEBIH PEMBIAYAAN ANGGARAN (SILPA)	-1.350.105.000,00	-1.256.462.748,00	93.642.252,00	93,06	

Dokumen ini ditandatangani secara elektronik menggunakan Sertifikat Elektronik yang diterbitkan oleh Balai Sertifikasi Elektronik (BSrE), Badan Siber dan Sandi Negara (BSSN)

Organisasi: Kelurahan Sarijaya

KODE REKENING				URAIAN	JUMLAH (Rp)		BERTAMBAH / (BERKURANG)		DASAR HUKUM
					ANGGARAN SETELAH PERUBAHAN	REALISASI	(Rp)	(%)	
1.03	7.01.1.03.0.00.17.0005		5	BELANJA DAERAH	118.660.000,00	108.387.000,00	-10.273.000,00	91,34	
1.03	7.01.1.03.0.00.17.0005	1.3.01		PROGRAM PENUNJANG URUSAN PEMERINTAHAN DAERAH KABUPATEN/KOTA	118.660.000,00	108.387.000,00	-10.273.000,00	91,34	
1.03	7.01.1.03.0.00.17.0005	1.03.01.2.02		ADMINISTRASI KEUANGAN PERANGKAT DAERAH	12.120.000,00	12.120.000,00	0,00	100,00	
1.03	7.01.1.03.0.00.17.0005	1.03.01.2.02.0007		KOORDINASI DAN PENYUSUNAN LAPORAN KEUANGAN BULANAN/ TRIWULANAN/ SEMESTERAN SKPD	12.120.000,00	12.120.000,00	0,00	100,00	
1.03	7.01.1.03.0.00.17.0005	1.03.01.2.02.0007	5.1	BELANJA OPERASI	12.120.000,00	12.120.000,00	0,00	100,00	
1.03	7.01.1.03.0.00.17.0005	1.03.01.2.02.0007	5.1.02	Belanja Barang dan Jasa	12.120.000,00	12.120.000,00	0,00	100,00	
1.03	7.01.1.03.0.00.17.0005	1.03.01.2.06		ADMINISTRASI UMUM PERANGKAT DAERAH	59.215.000,00	51.478.500,00	-7.736.500,00	86,93	
1.03	7.01.1.03.0.00.17.0005	1.03.01.2.06.0002		PENYEDIAAN PERALATAN DAN PERLENGKAPAN KANTOR	12.905.000,00	11.960.500,00	-944.500,00	92,68	
1.03	7.01.1.03.0.00.17.0005	1.03.01.2.06.0002	5.1	BELANJA OPERASI	12.905.000,00	11.960.500,00	-944.500,00	92,68	
1.03	7.01.1.03.0.00.17.0005	1.03.01.2.06.0002	5.1.02	Belanja Barang dan Jasa	12.905.000,00	11.960.500,00	-944.500,00	92,68	
1.03	7.01.1.03.0.00.17.0005	1.03.01.2.06.0004		PENYEDIAAN BAHAN LOGISTIK KANTOR	3.960.000,00	3.948.000,00	-12.000,00	99,69	
1.03	7.01.1.03.0.00.17.0005	1.03.01.2.06.0004	5.1	BELANJA OPERASI	3.960.000,00	3.948.000,00	-12.000,00	99,69	
1.03	7.01.1.03.0.00.17.0005	1.03.01.2.06.0004	5.1.02	Belanja Barang dan Jasa	3.960.000,00	3.948.000,00	-12.000,00	99,69	
1.03	7.01.1.03.0.00.17.0005	1.03.01.2.06.0009		PENYELENGGARAAN RAPAT KOORDINASI DAN KONSULTASI SKPD	42.350.000,00	35.570.000,00	-6.780.000,00	83,99	
1.03	7.01.1.03.0.00.17.0005	1.03.01.2.06.0009	5.1	BELANJA OPERASI	42.350.000,00	35.570.000,00	-6.780.000,00	83,99	
1.03	7.01.1.03.0.00.17.0005	1.03.01.2.06.0009	5.1.02	Belanja Barang dan Jasa	42.350.000,00	35.570.000,00	-6.780.000,00	83,99	
1.03	7.01.1.03.0.00.17.0005	1.03.01.2.07		PENGADAAN BARANG MILIK DAERAH PENUNJANG URUSAN PEMERINTAH DAERAH	47.325.000,00	44.788.500,00	-2.536.500,00	94,64	
1.03	7.01.1.03.0.00.17.0005	1.03.01.2.07.0006		PENGADAAN PERALATAN DAN MESIN LAINNYA	47.325.000,00	44.788.500,00	-2.536.500,00	94,64	
1.03	7.01.1.03.0.00.17.0005	1.03.01.2.07.0006	5.2	BELANJA MODAL	47.325.000,00	44.788.500,00	-2.536.500,00	94,64	
1.03	7.01.1.03.0.00.17.0005	1.03.01.2.07.0006	5.2.02	Belanja Modal Peralatan dan Mesin	47.325.000,00	44.788.500,00	-2.536.500,00	94,64	
				JUMLAH BELANJA	118.660.000,00	108.387.000,00	-10.273.000,00	91,34	
				SURPLUS / (DEFISIT)	-118.660.000,00	-108.387.000,00	10.273.000,00	91,34	
				SISA LEBIH PEMBIAYAAN ANGGARAN (SILPA)	-118.660.000,00	-108.387.000,00	10.273.000,00	91,34	

Dokumen ini ditandatangani secara elektronik menggunakan Sertifikat Elektronik yang diterbitkan oleh Balai Sertifikasi Elektronik (BSrE), Badan Siber dan Sandi Negara (BSSN)

KODE REKENING				URAIAN	JUMLAH (Rp)		BERTAMBAH / (BERKURANG)		DASAR HUKUM
					ANGGARAN SETELAH PERUBAHAN	REALISASI	(Rp)	(%)	
7.01	7.01.1.03.0.00.17.0005		5	BELANJA DAERAH	1.365.348.600,00	1.349.086.227,00	-16.262.373,00	98,80	
7.01	7.01.1.03.0.00.17.0005	7.1.03		PROGRAM PEMBERDAYAAN MASYARAKAT DESA DAN KELURAHAN	1.365.348.600,00	1.349.086.227,00	-16.262.373,00	98,80	
7.01	7.01.1.03.0.00.17.0005	7.01.03.2.02		KEGIATAN PEMBERDAYAAN KELURAHAN	865.348.600,00	849.086.227,00	-16.262.373,00	98,12	
7.01	7.01.1.03.0.00.17.0005	7.01.03.2.02.0002		PEMBANGUNAN SARANA DAN PRASARANA KELURAHAN	646.150.000,00	644.764.727,00	-1.385.273,00	99,78	
7.01	7.01.1.03.0.00.17.0005	7.01.03.2.02.0002	5.1	BELANJA OPERASI	646.150.000,00	644.764.727,00	-1.385.273,00	99,78	
7.01	7.01.1.03.0.00.17.0005	7.01.03.2.02.0002	5.1.02	Belanja Barang dan Jasa	646.150.000,00	644.764.727,00	-1.385.273,00	99,78	
7.01	7.01.1.03.0.00.17.0005	7.01.03.2.02.0003		PEMBERDAYAAN MASYARAKAT DI KELURAHAN	219.198.600,00	204.321.500,00	-14.877.100,00	93,21	
7.01	7.01.1.03.0.00.17.0005	7.01.03.2.02.0003	5.1	BELANJA OPERASI	219.198.600,00	204.321.500,00	-14.877.100,00	93,21	
7.01	7.01.1.03.0.00.17.0005	7.01.03.2.02.0003	5.1.02	Belanja Barang dan Jasa	219.198.600,00	204.321.500,00	-14.877.100,00	93,21	
7.01	7.01.1.03.0.00.17.0005	7.01.03.2.03		PEMBERDAYAAN LEMBAGA KEMASYARAKATAN TINGKAT KECAMATAN	500.000.000,00	500.000.000,00	0,00	100,00	
7.01	7.01.1.03.0.00.17.0005	7.01.03.2.03.0001		PENYELENGGARAAN LEMBAGA KEMASYARAKATAN	500.000.000,00	500.000.000,00	0,00	100,00	
7.01	7.01.1.03.0.00.17.0005	7.01.03.2.03.0001	5.1	BELANJA OPERASI	500.000.000,00	500.000.000,00	0,00	100,00	
7.01	7.01.1.03.0.00.17.0005	7.01.03.2.03.0001	5.1.02	Belanja Barang dan Jasa	500.000.000,00	500.000.000,00	0,00	100,00	
				JUMLAH BELANJA	1.365.348.600,00	1.349.086.227,00	-16.262.373,00	98,80	
				SURPLUS / (DEFISIT)	-1.365.348.600,00	-1.349.086.227,00	16.262.373,00	98,80	
				SISA LEBIH PEMBIAYAAN ANGGARAN (SILPA)	-1.365.348.600,00	-1.349.086.227,00	16.262.373,00	98,80	

BerAKHLAK bangga melayani bangsa
Balai Sertifikasi Elektronik
Dokumen ini ditandatangani secara elektronik menggunakan Sertifikat Elektronik yang diterbitkan oleh Balai Sertifikasi Elektronik (BSrE), Badan Siber dan Sandi Negara (BSSN)

Organisasi: Kecamatan Anggana

KODE REKENING				URAIAN	JUMLAH (Rp)		BERTAMBAH / (BERKURANG)		DASAR HUKUM
					ANGGARAN SETELAH PERUBAHAN	REALISASI	(Rp)	(%)	
7.01	7.01.1.03.0.00.18.0000		5	BELANJA DAERAH	43.733.412.036,00	38.420.102.171,00	-5.313.309.865,00	87,85	
7.01	7.01.1.03.0.00.18.0000	7.1.01		PROGRAM PENUNJANG URUSAN PEMERINTAHAN DAERAH KABUPATEN/KOTA	7.039.476.533,00	5.740.445.785,00	-1.299.030.748,00	81,54	
7.01	7.01.1.03.0.00.18.0000	7.01.01.2.01		PERENCANAAN, PENGANGGARAN, DAN EVALUASI KINERJA PERANGKAT DAERAH	294.307.900,00	170.562.099,00	-123.745.801,00	57,95	
7.01	7.01.1.03.0.00.18.0000	7.01.01.2.01.0001		PENYUSUNAN DOKUMEN PERENCANAAN PERANGKAT DAERAH	57.561.400,00	37.025.580,00	-20.535.820,00	64,32	
7.01	7.01.1.03.0.00.18.0000	7.01.01.2.01.0001	5.1	BELANJA OPERASI	57.561.400,00	37.025.580,00	-20.535.820,00	64,32	
7.01	7.01.1.03.0.00.18.0000	7.01.01.2.01.0001	5.1.02	Belanja Barang dan Jasa	57.561.400,00	37.025.580,00	-20.535.820,00	64,32	
7.01	7.01.1.03.0.00.18.0000	7.01.01.2.01.0002		KOORDINASI DAN PENYUSUNAN DOKUMEN RKA-SKPD	2.500.000,00	0,00	-2.500.000,00	0,00	
7.01	7.01.1.03.0.00.18.0000	7.01.01.2.01.0002	5.1	BELANJA OPERASI	2.500.000,00	0,00	-2.500.000,00	0,00	
7.01	7.01.1.03.0.00.18.0000	7.01.01.2.01.0002	5.1.02	Belanja Barang dan Jasa	2.500.000,00	0,00	-2.500.000,00	0,00	
7.01	7.01.1.03.0.00.18.0000	7.01.01.2.01.0003		KOORDINASI DAN PENYUSUNAN DOKUMEN PERUBAHAN RKA-SKPD	2.590.000,00	1.540.000,00	-1.050.000,00	59,45	
7.01	7.01.1.03.0.00.18.0000	7.01.01.2.01.0003	5.1	BELANJA OPERASI	2.590.000,00	1.540.000,00	-1.050.000,00	59,45	
7.01	7.01.1.03.0.00.18.0000	7.01.01.2.01.0003	5.1.02	Belanja Barang dan Jasa	2.590.000,00	1.540.000,00	-1.050.000,00	59,45	
7.01	7.01.1.03.0.00.18.0000	7.01.01.2.01.0006		KOORDINASI DAN PENYUSUNAN LAPORAN CAPAIAN KINERJA DAN IKHTISAR REALISASI KINERJA SKPD	30.025.000,00	24.801.519,00	-5.223.481,00	82,60	
7.01	7.01.1.03.0.00.18.0000	7.01.01.2.01.0006	5.1	BELANJA OPERASI	30.025.000,00	24.801.519,00	-5.223.481,00	82,60	
7.01	7.01.1.03.0.00.18.0000	7.01.01.2.01.0006	5.1.02	Belanja Barang dan Jasa	30.025.000,00	24.801.519,00	-5.223.481,00	82,60	
7.01	7.01.1.03.0.00.18.0000	7.01.01.2.01.0007		EVALUASI KINERJA PERANGKAT DAERAH	29.020.000,00	25.335.000,00	-3.685.000,00	87,30	
7.01	7.01.1.03.0.00.18.0000	7.01.01.2.01.0007	5.1	BELANJA OPERASI	29.020.000,00	25.335.000,00	-3.685.000,00	87,30	
7.01	7.01.1.03.0.00.18.0000	7.01.01.2.01.0007	5.1.02	Belanja Barang dan Jasa	29.020.000,00	25.335.000,00	-3.685.000,00	87,30	
7.01	7.01.1.03.0.00.18.0000	7.01.01.2.01.0009		PELAKSANAAN PENGUMPULAN DATA STATISTIK SEKTORAL DAERAH	163.118.500,00	78.260.000,00	-84.858.500,00	47,97	
7.01	7.01.1.03.0.00.18.0000	7.01.01.2.01.0009	5.1	BELANJA OPERASI	163.118.500,00	78.260.000,00	-84.858.500,00	47,97	
7.01	7.01.1.03.0.00.18.0000	7.01.01.2.01.0009	5.1.02	Belanja Barang dan Jasa	163.118.500,00	78.260.000,00	-84.858.500,00	47,97	
7.01	7.01.1.03.0.00.18.0000	7.01.01.2.01.0010		PELAKSANAAN FORUM PERANGKAT DAERAH BERDASARKAN BIDANG URUSAN YANG DIAMPU DALAM RANGKA PENYUSUNAN DOKUMEN PERENCANAAN PERANGKAT DAERAH	9.493.000,00	3.600.000,00	-5.893.000,00	37,92	
7.01	7.01.1.03.0.00.18.0000	7.01.01.2.01.0010	5.1	BELANJA OPERASI	9.493.000,00	3.600.000,00	-5.893.000,00	37,92	
7.01	7.01.1.03.0.00.18.0000	7.01.01.2.01.0010	5.1.02	Belanja Barang dan Jasa	9.493.000,00	3.600.000,00	-5.893.000,00	37,92	
7.01	7.01.1.03.0.00.18.0000	7.01.01.2.02		ADMINISTRASI KEUANGAN PERANGKAT DAERAH	5.162.314.681,00	4.630.377.459,00	-531.937.222,00	89,69	
7.01	7.01.1.03.0.00.18.0000	7.01.01.2.02.0001		PENYEDIAAN GAJI DAN TUNJANGAN ASN	5.038.574.181,00	4.525.657.459,00	-512.916.722,00	89,82	
7.01	7.01.1.03.0.00.18.0000	7.01.01.2.02.0001	5.1	BELANJA OPERASI	5.038.574.181,00	4.525.657.459,00	-512.916.722,00	89,82	
7.01	7.01.1.03.0.00.18.0000	7.01.01.2.02.0001	5.1.01	Belanja Pegawai	5.038.574.181,00	4.525.657.459,00	-512.916.722,00	89,82	
7.01	7.01.1.03.0.00.18.0000	7.01.01.2.02.0005		KOORDINASI DAN PENYUSUNAN LAPORAN KEUANGAN AKHIR TAHUN SKPD	9.936.500,00	0,00	-9.936.500,00	0,00	
7.01	7.01.1.03.0.00.18.0000	7.01.01.2.02.0005	5.1	BELANJA OPERASI	9.936.500,00	0,00	-9.936.500,00	0,00	
7.01	7.01.1.03.0.00.18.0000	7.01.01.2.02.0005	5.1.02	Belanja Barang dan Jasa	9.936.500,00	0,00	-9.936.500,00	0,00	
7.01	7.01.1.03.0.00.18.0000	7.01.01.2.02.0007		KOORDINASI DAN PENYUSUNAN LAPORAN KEUANGAN BULANAN/ TRIWULANAN/ SEMESTERAN SKPD	102.312.000,00	101.640.000,00	-672.000,00	99,34	
7.01	7.01.1.03.0.00.18.0000	7.01.01.2.02.0007	5.1	BELANJA OPERASI	102.312.000,00	101.640.000,00	-672.000,00	99,34	
7.01	7.01.1.03.0.00.18.0000	7.01.01.2.02.0007	5.1.02	Belanja Barang dan Jasa	102.312.000,00	101.640.000,00	-672.000,00	99,34	
7.01	7.01.1.03.0.00.18.0000	7.01.01.2.02.0008		PENYUSUNAN PELAPORAN DAN ANALISIS PROGNOSIS REALISASI ANGGARAN	11.492.000,00	3.080.000,00	-8.412.000,00	26,80	
7.01	7.01.1.03.0.00.18.0000	7.01.01.2.02.0008	5.1	BELANJA OPERASI	11.492.000,00	3.080.000,00	-8.412.000,00	26,80	
7.01	7.01.1.03.0.00.18.0000	7.01.01.2.02.0008	5.1.02	Belanja Barang dan Jasa	11.492.000,00	3.080.000,00	-8.412.000,00	26,80	
7.01	7.01.1.03.0.00.18.0000	7.01.01.2.03		ADMINISTRASI BARANG MILIK DAERAH PADA PERANGKAT DAERAH	121.685.000,00	40.310.000,00	-81.375.000,00	33,12	
7.01	7.01.1.03.0.00.18.0000	7.01.01.2.03.0001		PENYUSUNAN PERENCANAAN KEBUTUHAN BARANG MILIK DAERAH SKPD	12.207.000,00	2.480.000,00	-9.727.000,00	20,31	
7.01	7.01.1.03.0.00.18.0000	7.01.01.2.03.0001	5.1	BELANJA OPERASI	12.207.000,00	2.480.000,00	-9.727.000,00	20,31	
7.01	7.01.1.03.0.00.18.0000	7.01.01.2.03.0001	5.1.02	Belanja Barang dan Jasa	12.207.000,00	2.480.000,00	-9.727.000,00	20,31	

Dokumen ini ditandatangani secara elektronik menggunakan Sertifikat Elektronik yang diterbitkan oleh Balai Sertifikasi Elektronik (BSrE), Badan Siber dan Sandi Negara (BSSN)

KODE REKENING				URAIAN	JUMLAH (Rp)		BERTAMBAH / (BERKURANG)		DASAR HUKUM
					ANGGARAN SETELAH PERUBAHAN	REALISASI	(Rp)	(%)	
7.01	7.01.1.03.0.00.18.0000	7.01.01.2.03.0002		PENGAMANAN BARANG MILIK DAERAH SKPD	55.700.000,00	3.750.000,00	-51.950.000,00	6,73	
7.01	7.01.1.03.0.00.18.0000	7.01.01.2.03.0002	5.1	BELANJA OPERASI	55.700.000,00	3.750.000,00	-51.950.000,00	6,73	
7.01	7.01.1.03.0.00.18.0000	7.01.01.2.03.0002	5.1.02	Belanja Barang dan Jasa	55.700.000,00	3.750.000,00	-51.950.000,00	6,73	
7.01	7.01.1.03.0.00.18.0000	7.01.01.2.03.0003		KOORDINASI DAN PENILAIAN BARANG MILIK DAERAH SKPD	23.928.000,00	14.880.000,00	-9.048.000,00	62,18	
7.01	7.01.1.03.0.00.18.0000	7.01.01.2.03.0003	5.1	BELANJA OPERASI	23.928.000,00	14.880.000,00	-9.048.000,00	62,18	
7.01	7.01.1.03.0.00.18.0000	7.01.01.2.03.0003	5.1.02	Belanja Barang dan Jasa	23.928.000,00	14.880.000,00	-9.048.000,00	62,18	
7.01	7.01.1.03.0.00.18.0000	7.01.01.2.03.0005		REKONSILIASI DAN PENYUSUNAN LAPORAN BARANG MILIK DAERAH PADA SKPD	29.850.000,00	19.200.000,00	-10.650.000,00	64,32	
7.01	7.01.1.03.0.00.18.0000	7.01.01.2.03.0005	5.1	BELANJA OPERASI	29.850.000,00	19.200.000,00	-10.650.000,00	64,32	
7.01	7.01.1.03.0.00.18.0000	7.01.01.2.03.0005	5.1.02	Belanja Barang dan Jasa	29.850.000,00	19.200.000,00	-10.650.000,00	64,32	
7.01	7.01.1.03.0.00.18.0000	7.01.01.2.05		ADMINISTRASI KEPEGAWAIAN PERANGKAT DAERAH	42.315.700,00	39.627.000,00	-2.688.700,00	93,64	
7.01	7.01.1.03.0.00.18.0000	7.01.01.2.05.0002		PENGADAAN PAKAIAN DINAS BESERTA ATRIBUT KELENGKAPANNYA	42.315.700,00	39.627.000,00	-2.688.700,00	93,64	
7.01	7.01.1.03.0.00.18.0000	7.01.01.2.05.0002	5.1	BELANJA OPERASI	42.315.700,00	39.627.000,00	-2.688.700,00	93,64	
7.01	7.01.1.03.0.00.18.0000	7.01.01.2.05.0002	5.1.02	Belanja Barang dan Jasa	42.315.700,00	39.627.000,00	-2.688.700,00	93,64	
7.01	7.01.1.03.0.00.18.0000	7.01.01.2.06		ADMINISTRASI UMUM PERANGKAT DAERAH	252.785.871,00	236.067.910,00	-16.717.961,00	93,38	
7.01	7.01.1.03.0.00.18.0000	7.01.01.2.06.0002		PENYEDIAAN PERALATAN DAN PERLENGKAPAN KANTOR	56.701.054,00	48.858.809,00	-7.842.245,00	86,16	
7.01	7.01.1.03.0.00.18.0000	7.01.01.2.06.0002	5.1	BELANJA OPERASI	56.701.054,00	48.858.809,00	-7.842.245,00	86,16	
7.01	7.01.1.03.0.00.18.0000	7.01.01.2.06.0002	5.1.02	Belanja Barang dan Jasa	56.701.054,00	48.858.809,00	-7.842.245,00	86,16	
7.01	7.01.1.03.0.00.18.0000	7.01.01.2.06.0004		PENYEDIAAN BAHAN LOGISTIK KANTOR	31.087.880,00	30.882.800,00	-205.080,00	99,34	
7.01	7.01.1.03.0.00.18.0000	7.01.01.2.06.0004	5.1	BELANJA OPERASI	31.087.880,00	30.882.800,00	-205.080,00	99,34	
7.01	7.01.1.03.0.00.18.0000	7.01.01.2.06.0004	5.1.02	Belanja Barang dan Jasa	31.087.880,00	30.882.800,00	-205.080,00	99,34	
7.01	7.01.1.03.0.00.18.0000	7.01.01.2.06.0005		PENYEDIAAN BARANG CETAKAN DAN PENGGANDAAN	2.500.000,00	1.748.300,00	-751.700,00	69,93	
7.01	7.01.1.03.0.00.18.0000	7.01.01.2.06.0005	5.1	BELANJA OPERASI	2.500.000,00	1.748.300,00	-751.700,00	69,93	
7.01	7.01.1.03.0.00.18.0000	7.01.01.2.06.0005	5.1.02	Belanja Barang dan Jasa	2.500.000,00	1.748.300,00	-751.700,00	69,93	
7.01	7.01.1.03.0.00.18.0000	7.01.01.2.06.0009		PENYELENGGARAAN RAPAT KOORDINASI DAN KONSULTASI SKPD	152.896.937,00	148.638.000,00	-4.258.937,00	97,21	
7.01	7.01.1.03.0.00.18.0000	7.01.01.2.06.0009	5.1	BELANJA OPERASI	152.896.937,00	148.638.000,00	-4.258.937,00	97,21	
7.01	7.01.1.03.0.00.18.0000	7.01.01.2.06.0009	5.1.02	Belanja Barang dan Jasa	152.896.937,00	148.638.000,00	-4.258.937,00	97,21	
7.01	7.01.1.03.0.00.18.0000	7.01.01.2.06.0010		PENATAUSAHAAN ARSIP DINAMIS PADA SKPD	9.600.000,00	5.940.001,00	-3.659.999,00	61,87	
7.01	7.01.1.03.0.00.18.0000	7.01.01.2.06.0010	5.1	BELANJA OPERASI	2.224.000,00	0,00	-2.224.000,00	0,00	
7.01	7.01.1.03.0.00.18.0000	7.01.01.2.06.0010	5.1.02	Belanja Barang dan Jasa	2.224.000,00	0,00	-2.224.000,00	0,00	
7.01	7.01.1.03.0.00.18.0000	7.01.01.2.06.0010	5.2	BELANJA MODAL	7.376.000,00	5.940.001,00	-1.435.999,00	80,53	
7.01	7.01.1.03.0.00.18.0000	7.01.01.2.06.0010	5.2.02	Belanja Modal Peralatan dan Mesin	7.376.000,00	5.940.001,00	-1.435.999,00	80,53	
7.01	7.01.1.03.0.00.18.0000	7.01.01.2.07		PENGADAAN BARANG MILIK DAERAH PENUNJANG URUSAN PEMERINTAH DAERAH	468.926.200,00	107.071.583,00	-361.854.617,00	22,83	
7.01	7.01.1.03.0.00.18.0000	7.01.01.2.07.0002		PENGADAAN KENDARAAN DINAS OPERASIONAL ATAU LAPANGAN	12.404.000,00	11.511.683,00	-892.317,00	92,80	
7.01	7.01.1.03.0.00.18.0000	7.01.01.2.07.0002	5.1	BELANJA OPERASI	12.404.000,00	11.511.683,00	-892.317,00	92,80	
7.01	7.01.1.03.0.00.18.0000	7.01.01.2.07.0002	5.1.02	Belanja Barang dan Jasa	12.404.000,00	11.511.683,00	-892.317,00	92,80	
7.01	7.01.1.03.0.00.18.0000	7.01.01.2.07.0006		PENGADAAN PERALATAN DAN MESIN LAINNYA	11.892.400,00	11.588.400,00	-304.000,00	97,44	
7.01	7.01.1.03.0.00.18.0000	7.01.01.2.07.0006	5.1	BELANJA OPERASI	6.400,00	0,00	-6.400,00	0,00	
7.01	7.01.1.03.0.00.18.0000	7.01.01.2.07.0006	5.1.02	Belanja Barang dan Jasa	6.400,00	0,00	-6.400,00	0,00	
7.01	7.01.1.03.0.00.18.0000	7.01.01.2.07.0006	5.2	BELANJA MODAL	11.886.000,00	11.588.400,00	-297.600,00	97,49	
7.01	7.01.1.03.0.00.18.0000	7.01.01.2.07.0006	5.2.02	Belanja Modal Peralatan dan Mesin	11.886.000,00	11.588.400,00	-297.600,00	97,49	
7.01	7.01.1.03.0.00.18.0000	7.01.01.2.07.0009		PENGADAAN GEDUNG KANTOR ATAU BANGUNAN LAINNYA	444.629.800,00	83.971.500,00	-360.658.300,00	18,88	
7.01	7.01.1.03.0.00.18.0000	7.01.01.2.07.0009	5.1	BELANJA OPERASI	246.800,00	0,00	-246.800,00	0,00	
7.01	7.01.1.03.0.00.18.0000	7.01.01.2.07.0009	5.1.02	Belanja Barang dan Jasa	246.800,00	0,00	-246.800,00	0,00	
7.01	7.01.1.03.0.00.18.0000	7.01.01.2.07.0009	5.2	BELANJA MODAL	444.383.000,00	83.971.500,00	-360.411.500,00	18,89	
7.01	7.01.1.03.0.00.18.0000	7.01.01.2.07.0009	5.2.03	Belanja Modal Gedung dan Bangunan	444.383.000,00	83.971.500,00	-360.411.500,00	18,89	
7.01	7.01.1.03.0.00.18.0000	7.01.01.2.08		PENYEDIAAN JASA PENUNJANG URUSAN PEMERINTAHAN DAERAH	612.279.581,00	486.012.075,00	-126.267.506,00	79,37	
7.01	7.01.1.03.0.00.18.0000	7.01.01.2.08.0002		PENYEDIAAN JASA KOMUNIKASI, SUMBER DAYA AIR DAN LISTRIK	426.146.566,00	306.441.642,00	-119.704.924,00	71,90	
7.01	7.01.1.03.0.00.18.0000	7.01.01.2.08.0002	5.1	BELANJA OPERASI	426.146.566,00	306.441.642,00	-119.704.924,00	71,90	
7.01	7.01.1.03.0.00.18.0000	7.01.01.2.08.0002	5.1.02	Belanja Barang dan Jasa	426.146.566,00	306.441.642,00	-119.704.924,00	71,90	
7.01	7.01.1.03.0.00.18.0000	7.01.01.2.08.0004		PENYEDIAAN JASA PELAYANAN UMUM KANTOR	186.133.015,00	179.570.433,00	-6.562.582,00	96,47	
7.01	7.01.1.03.0.00.18.0000	7.01.01.2.08.0004	5.1	BELANJA OPERASI	186.133.015,00	179.570.433,00	-6.562.582,00	96,47	
7.01	7.01.1.03.0.00.18.0000	7.01.01.2.08.0004	5.1.02	Belanja Barang dan Jasa	186.133.015,00	179.570.433,00	-6.562.582,00	96,47	
7.01	7.01.1.03.0.00.18.0000	7.01.01.2.09		PEMELIHARAAN BARANG MILIK DAERAH PENUNJANG URUSAN PEMERINTAHAN DAERAH	84.861.600,00	30.417.659,00	-54.443.941,00	35,84	

Dokumen ini ditandatangani secara elektronik menggunakan Sertifikat Elektronik yang diterbitkan oleh Balai Sertifikasi Elektronik (BSrE), Badan Siber dan Sandi Negara (BSSN)

KODE REKENING				URAIAN	JUMLAH (Rp)		BERTAMBAH / (BERKURANG)		DASAR HUKUM
					ANGGARAN SETELAH PERUBAHAN	REALISASI	(Rp)	(%)	
7.01	7.01.1.03.0.00.18.0000	7.01.01.2.09.0002		PENYEDIAAN JASA PEMELIHARAAN, BIAYA PEMELIHARAAN, PAJAK DAN PERIZINAN KENDARAAN DINAS OPERASIONAL ATAU LAPANGAN	35.189.200,00	30.417.659,00	-4.771.541,00	86,44	
7.01	7.01.1.03.0.00.18.0000	7.01.01.2.09.0002	5.1	BELANJA OPERASI	35.189.200,00	30.417.659,00	-4.771.541,00	86,44	
7.01	7.01.1.03.0.00.18.0000	7.01.01.2.09.0002	5.1.02	Belanja Barang dan Jasa	35.189.200,00	30.417.659,00	-4.771.541,00	86,44	
7.01	7.01.1.03.0.00.18.0000	7.01.01.2.09.0009		PEMELIHARAAN/REHABILITASI GEDUNG KANTOR DAN BANGUNAN LAINNYA	49.672.400,00	0,00	-49.672.400,00	0,00	
7.01	7.01.1.03.0.00.18.0000	7.01.01.2.09.0009	5.1	BELANJA OPERASI	49.672.400,00	0,00	-49.672.400,00	0,00	
7.01	7.01.1.03.0.00.18.0000	7.01.01.2.09.0009	5.1.02	Belanja Barang dan Jasa	49.672.400,00	0,00	-49.672.400,00	0,00	
7.01	7.01.1.03.0.00.18.0000	7.1.02		PROGRAM PENYELENGGARAAN PEMERINTAHAN DAN PELAYANAN PUBLIK	35.932.717.180,00	32.185.014.306,00	-3.747.702.874,00	89,57	
7.01	7.01.1.03.0.00.18.0000	7.01.02.2.01		KOORDINASI PENYELENGGARAAN KEGIATAN PEMERINTAHAN DI TINGKAT KECAMATAN	323.902.180,00	221.242.350,00	-102.659.830,00	68,30	
7.01	7.01.1.03.0.00.18.0000	7.01.02.2.01.0001		KOORDINASI/SINERGI PERENCANAAN DAN PELAKSANAAN KEGIATAN PEMERINTAHAN DENGAN PERANGKAT DAERAH DAN INSTANSI VERTIKAL TERKAIT	110.346.680,00	93.220.400,00	-17.126.280,00	84,47	
7.01	7.01.1.03.0.00.18.0000	7.01.02.2.01.0001	5.1	BELANJA OPERASI	110.346.680,00	93.220.400,00	-17.126.280,00	84,47	
7.01	7.01.1.03.0.00.18.0000	7.01.02.2.01.0001	5.1.02	Belanja Barang dan Jasa	110.346.680,00	93.220.400,00	-17.126.280,00	84,47	
7.01	7.01.1.03.0.00.18.0000	7.01.02.2.01.0002		PENINGKATAN EFEKTIFITAS KEGIATAN PEMERINTAHAN DI TINGKAT KECAMATAN	213.555.500,00	128.021.950,00	-85.533.550,00	59,94	
7.01	7.01.1.03.0.00.18.0000	7.01.02.2.01.0002	5.1	BELANJA OPERASI	213.555.500,00	128.021.950,00	-85.533.550,00	59,94	
7.01	7.01.1.03.0.00.18.0000	7.01.02.2.01.0002	5.1.02	Belanja Barang dan Jasa	213.555.500,00	128.021.950,00	-85.533.550,00	59,94	
7.01	7.01.1.03.0.00.18.0000	7.01.02.2.02		PENYELENGGARAAN URUSAN PEMERINTAHAN YANG TIDAK DILAKSANAKAN OLEH UNIT KERJA PERANGKAT DAERAH YANG ADA DI KECAMATAN	66.449.400,00	27.889.800,00	-38.559.600,00	41,97	
7.01	7.01.1.03.0.00.18.0000	7.01.02.2.02.0003		PENINGKATAN EFEKTIFITAS PELAKSANAAN PELAYANAN KEPADA MASYARAKAT DI WILAYAH KECAMATAN	66.449.400,00	27.889.800,00	-38.559.600,00	41,97	
7.01	7.01.1.03.0.00.18.0000	7.01.02.2.02.0003	5.1	BELANJA OPERASI	66.449.400,00	27.889.800,00	-38.559.600,00	41,97	
7.01	7.01.1.03.0.00.18.0000	7.01.02.2.02.0003	5.1.02	Belanja Barang dan Jasa	66.449.400,00	27.889.800,00	-38.559.600,00	41,97	
7.01	7.01.1.03.0.00.18.0000	7.01.02.2.04		PELAKSANAAN URUSAN PEMERINTAHAN YANG DILIMPAHKAN KEPADA CAMAT	35.542.365.600,00	31.935.882.156,00	-3.606.483.444,00	89,85	
7.01	7.01.1.03.0.00.18.0000	7.01.02.2.04.0002		PELAKSANAAN URUSAN PEMERINTAHAN YANG TERKAIT DENGAN NONPERIZINAN	682.560.600,00	367.862.252,00	-314.698.348,00	53,89	
7.01	7.01.1.03.0.00.18.0000	7.01.02.2.04.0002	5.1	BELANJA OPERASI	682.560.600,00	367.862.252,00	-314.698.348,00	53,89	
7.01	7.01.1.03.0.00.18.0000	7.01.02.2.04.0002	5.1.02	Belanja Barang dan Jasa	682.560.600,00	367.862.252,00	-314.698.348,00	53,89	
7.01	7.01.1.03.0.00.18.0000	7.01.02.2.04.0003		PELAKSANAAN URUSAN PEMERINTAHAN YANG TERKAIT DENGAN KEWENANGAN LAIN YANG DILIMPAHKAN	34.859.805.000,00	31.568.019.904,00	-3.291.785.096,00	90,55	
7.01	7.01.1.03.0.00.18.0000	7.01.02.2.04.0003	5.1	BELANJA OPERASI	34.062.145.000,00	30.772.006.401,00	-3.290.138.599,00	90,34	
7.01	7.01.1.03.0.00.18.0000	7.01.02.2.04.0003	5.1.02	Belanja Barang dan Jasa	34.062.145.000,00	30.772.006.401,00	-3.290.138.599,00	90,34	
7.01	7.01.1.03.0.00.18.0000	7.01.02.2.04.0003	5.2	BELANJA MODAL	797.660.000,00	796.013.503,00	-1.646.497,00	99,79	
7.01	7.01.1.03.0.00.18.0000	7.01.02.2.04.0003	5.2.03	Belanja Modal Gedung dan Bangunan	797.660.000,00	796.013.503,00	-1.646.497,00	99,79	
7.01	7.01.1.03.0.00.18.0000	7.1.03		PROGRAM PEMBERDAYAAN MASYARAKAT DESA DAN KELURAHAN	503.659.703,00	386.431.080,00	-117.228.623,00	76,72	
7.01	7.01.1.03.0.00.18.0000	7.01.03.2.01		KOORDINASI KEGIATAN PEMBERDAYAAN DESA	120.151.103,00	71.694.400,00	-48.456.703,00	59,67	
7.01	7.01.1.03.0.00.18.0000	7.01.03.2.01.0001		PENINGKATAN PARTISIPASI MASYARAKAT DALAM FORUM MUSYAWARAH PERENCANAAN PEMBANGUNAN DI DESA	98.348.023,00	71.694.400,00	-26.653.623,00	72,89	
7.01	7.01.1.03.0.00.18.0000	7.01.03.2.01.0001	5.1	BELANJA OPERASI	98.348.023,00	71.694.400,00	-26.653.623,00	72,89	
7.01	7.01.1.03.0.00.18.0000	7.01.03.2.01.0001	5.1.02	Belanja Barang dan Jasa	98.348.023,00	71.694.400,00	-26.653.623,00	72,89	
7.01	7.01.1.03.0.00.18.0000	7.01.03.2.01.0003		PENINGKATAN EFEKTIFITAS KEGIATAN PEMBERDAYAAN MASYARAKAT DI WILAYAH KECAMATAN	21.803.080,00	0,00	-21.803.080,00	0,00	
7.01	7.01.1.03.0.00.18.0000	7.01.03.2.01.0003	5.1	BELANJA OPERASI	21.803.080,00	0,00	-21.803.080,00	0,00	
7.01	7.01.1.03.0.00.18.0000	7.01.03.2.01.0003	5.1.02	Belanja Barang dan Jasa	21.803.080,00	0,00	-21.803.080,00	0,00	
7.01	7.01.1.03.0.00.18.0000	7.01.03.2.03		PEMBERDAYAAN LEMBAGA KEMASYARAKATAN TINGKAT KECAMATAN	383.508.600,00	314.736.680,00	-68.771.920,00	82,06	
7.01	7.01.1.03.0.00.18.0000	7.01.03.2.03.0001		PENYELENGGARAAN LEMBAGA KEMASYARAKATAN	383.508.600,00	314.736.680,00	-68.771.920,00	82,06	
7.01	7.01.1.03.0.00.18.0000	7.01.03.2.03.0001	5.1	BELANJA OPERASI	383.508.600,00	314.736.680,00	-68.771.920,00	82,06	
7.01	7.01.1.03.0.00.18.0000	7.01.03.2.03.0001	5.1.02	Belanja Barang dan Jasa	383.508.600,00	314.736.680,00	-68.771.920,00	82,06	
7.01	7.01.1.03.0.00.18.0000	7.1.04		PROGRAM KOORDINASI KETENTRAMAN DAN KETERTIBAN UMUM	87.974.420,00	18.435.000,00	-69.539.420,00	20,95	
7.01	7.01.1.03.0.00.18.0000	7.01.04.2.01		KOORDINASI UPAYA PENYELENGGARAAN KETENTERAMAN DAN KETERTIBAN UMUM	87.974.420,00	18.435.000,00	-69.539.420,00	20,95	
7.01	7.01.1.03.0.00.18.0000	7.01.04.2.01.0002		HARMONISASI HUBUNGAN DENGAN TOKOH AGAMA DAN TOKOH MASYARAKAT	87.974.420,00	18.435.000,00	-69.539.420,00	20,95	
7.01	7.01.1.03.0.00.18.0000	7.01.04.2.01.0002	5.1	BELANJA OPERASI	87.974.420,00	18.435.000,00	-69.539.420,00	20,95	
7.01	7.01.1.03.0.00.18.0000	7.01.04.2.01.0002	5.1.02	Belanja Barang dan Jasa	87.974.420,00	18.435.000,00	-69.539.420,00	20,95	
7.01	7.01.1.03.0.00.18.0000	7.1.05		PROGRAM PENYELENGGARAAN URUSAN PEMERINTAHAN UMUM	169.584.200,00	89.776.000,00	-79.808.200,00	52,93	

Dokumen ini ditandatangani secara elektronik menggunakan Sertifikat Elektronik yang diterbitkan oleh Balai Sertifikasi Elektronik (BSrE), Badan Siber dan Sandi Negara (BSSN)

KODE REKENING				URAIAN	JUMLAH (Rp)		BERTAMBAH / (BERKURANG)		DASAR HUKUM
					ANGGARAN SETELAH PERUBAHAN	REALISASI	(Rp)	(%)	
7.01	7.01.1.03.0.00.18.0000	7.01.05.2.01		PENYELENGGARAAN URUSAN PEMERINTAHAN UMUM SESUAI PENUGASAN KEPALA DAERAH	169.584.200,00	89.776.000,00	-79.808.200,00	52,93	
7.01	7.01.1.03.0.00.18.0000	7.01.05.2.01.0004		PEMBINAAN KERUKUNAN ANTAR SUKU DAN INTRA SUKU, UMAT BERAGAMA, RAS, DAN GOLONGAN LAINNYA GUNA MEWUJUDKAN STABILITAS KEAMANAN LOKAL, REGIONAL, DAN NASIONAL	168.995.800,00	89.776.000,00	-79.219.800,00	53,12	
7.01	7.01.1.03.0.00.18.0000	7.01.05.2.01.0004	5.1	BELANJA OPERASI	168.995.800,00	89.776.000,00	-79.219.800,00	53,12	
7.01	7.01.1.03.0.00.18.0000	7.01.05.2.01.0004	5.1.02	Belanja Barang dan Jasa	168.995.800,00	89.776.000,00	-79.219.800,00	53,12	
7.01	7.01.1.03.0.00.18.0000	7.01.05.2.01.0008		PELAKSANAAN TUGAS FORUM KOORDINASI PIMPINAN DI KECAMATAN	588.400,00	0,00	-588.400,00	0,00	
7.01	7.01.1.03.0.00.18.0000	7.01.05.2.01.0008	5.1	BELANJA OPERASI	588.400,00	0,00	-588.400,00	0,00	
7.01	7.01.1.03.0.00.18.0000	7.01.05.2.01.0008	5.1.02	Belanja Barang dan Jasa	588.400,00	0,00	-588.400,00	0,00	
				JUMLAH BELANJA	43.733.412.036,00	38.420.102.171,00	-5.313.309.865,00	87,85	
				SURPLUS / (DEFISIT)	-43.733.412.036,00	-38.420.102.171,00	5.313.309.865,00	87,85	
				SISA LEBIH PEMBIAYAAN ANGGARAN (SILPA)	-43.733.412.036,00	-38.420.102.171,00	5.313.309.865,00	87,85	

BerAKHLAK bangga melayani bangsa
Balai Sertifikasi Elektronik
Dokumen ini ditandatangani secara elektronik menggunakan Sertifikat Elektronik yang diterbitkan oleh Balai Sertifikasi Elektronik (BSrE), Badan Siber dan Sandi Negara (BSSN)

Organisasi: Kecamatan Kota Bangun Darat

KODE REKENING				URAIAN	JUMLAH (Rp)		BERTAMBAH / (BERKURANG)		DASAR HUKUM
					ANGGARAN SETELAH PERUBAHAN	REALISASI	(Rp)	(%)	
7.01	7.01.1.03.0.00.19.0000		5	BELANJA DAERAH	28.724.698.427,00	23.349.389.173,00	-5.375.309.254,00	81,28	
7.01	7.01.1.03.0.00.19.0000	7.1.01		PROGRAM PENUNJANG URUSAN PEMERINTAHAN DAERAH KABUPATEN/KOTA	5.028.368.877,00	3.878.611.563,00	-1.149.757.314,00	77,13	
7.01	7.01.1.03.0.00.19.0000	7.01.01.2.01		PERENCANAAN, PENGANGGARAN, DAN EVALUASI KINERJA PERANGKAT DAERAH	167.974.400,00	54.389.000,00	-113.585.400,00	32,37	
7.01	7.01.1.03.0.00.19.0000	7.01.01.2.01.0001		PENYUSUNAN DOKUMEN PERENCANAAN PERANGKAT DAERAH	64.091.400,00	28.889.000,00	-35.202.400,00	45,07	
7.01	7.01.1.03.0.00.19.0000	7.01.01.2.01.0001	5.1	BELANJA OPERASI	64.091.400,00	28.889.000,00	-35.202.400,00	45,07	
7.01	7.01.1.03.0.00.19.0000	7.01.01.2.01.0001	5.1.02	Belanja Barang dan Jasa	64.091.400,00	28.889.000,00	-35.202.400,00	45,07	
7.01	7.01.1.03.0.00.19.0000	7.01.01.2.01.0002		KOORDINASI DAN PENYUSUNAN DOKUMEN RKA-SKPD	2.500.000,00	1.940.000,00	-560.000,00	77,60	
7.01	7.01.1.03.0.00.19.0000	7.01.01.2.01.0002	5.1	BELANJA OPERASI	2.500.000,00	1.940.000,00	-560.000,00	77,60	
7.01	7.01.1.03.0.00.19.0000	7.01.01.2.01.0002	5.1.02	Belanja Barang dan Jasa	2.500.000,00	1.940.000,00	-560.000,00	77,60	
7.01	7.01.1.03.0.00.19.0000	7.01.01.2.01.0003		KOORDINASI DAN PENYUSUNAN DOKUMEN PERUBAHAN RKA-SKPD	2.500.000,00	1.560.000,00	-940.000,00	62,40	
7.01	7.01.1.03.0.00.19.0000	7.01.01.2.01.0003	5.1	BELANJA OPERASI	2.500.000,00	1.560.000,00	-940.000,00	62,40	
7.01	7.01.1.03.0.00.19.0000	7.01.01.2.01.0003	5.1.02	Belanja Barang dan Jasa	2.500.000,00	1.560.000,00	-940.000,00	62,40	
7.01	7.01.1.03.0.00.19.0000	7.01.01.2.01.0006		KOORDINASI DAN PENYUSUNAN LAPORAN CAPAIAN KINERJA DAN IKHTISAR REALISASI KINERJA SKPD	34.050.000,00	3.173.000,00	-30.877.000,00	9,31	
7.01	7.01.1.03.0.00.19.0000	7.01.01.2.01.0006	5.1	BELANJA OPERASI	34.050.000,00	3.173.000,00	-30.877.000,00	9,31	
7.01	7.01.1.03.0.00.19.0000	7.01.01.2.01.0006	5.1.02	Belanja Barang dan Jasa	34.050.000,00	3.173.000,00	-30.877.000,00	9,31	
7.01	7.01.1.03.0.00.19.0000	7.01.01.2.01.0007		EVALUASI KINERJA PERANGKAT DAERAH	27.333.000,00	7.927.000,00	-19.406.000,00	29,00	
7.01	7.01.1.03.0.00.19.0000	7.01.01.2.01.0007	5.1	BELANJA OPERASI	27.333.000,00	7.927.000,00	-19.406.000,00	29,00	
7.01	7.01.1.03.0.00.19.0000	7.01.01.2.01.0007	5.1.02	Belanja Barang dan Jasa	27.333.000,00	7.927.000,00	-19.406.000,00	29,00	
7.01	7.01.1.03.0.00.19.0000	7.01.01.2.01.0009		PELAKSANAAN PENGUMPULAN DATA STATISTIK SEKTORAL DAERAH	25.000.000,00	8.130.000,00	-16.870.000,00	32,52	
7.01	7.01.1.03.0.00.19.0000	7.01.01.2.01.0009	5.1	BELANJA OPERASI	25.000.000,00	8.130.000,00	-16.870.000,00	32,52	
7.01	7.01.1.03.0.00.19.0000	7.01.01.2.01.0009	5.1.02	Belanja Barang dan Jasa	25.000.000,00	8.130.000,00	-16.870.000,00	32,52	
7.01	7.01.1.03.0.00.19.0000	7.01.01.2.01.0010		PELAKSANAAN FORUM PERANGKAT DAERAH BERDASARKAN BIDANG URUSAN YANG DIAMPU DALAM RANGKA PENYUSUNAN DOKUMEN PERENCANAAN PERANGKAT DAERAH	12.500.000,00	2.770.000,00	-9.730.000,00	22,16	
7.01	7.01.1.03.0.00.19.0000	7.01.01.2.01.0010	5.1	BELANJA OPERASI	12.500.000,00	2.770.000,00	-9.730.000,00	22,16	
7.01	7.01.1.03.0.00.19.0000	7.01.01.2.01.0010	5.1.02	Belanja Barang dan Jasa	12.500.000,00	2.770.000,00	-9.730.000,00	22,16	
7.01	7.01.1.03.0.00.19.0000	7.01.01.2.02		ADMINISTRASI KEUANGAN PERANGKAT DAERAH	3.833.746.141,00	3.129.781.183,00	-703.964.958,00	81,63	
7.01	7.01.1.03.0.00.19.0000	7.01.01.2.02.0001		PENYEDIAAN GAJI DAN TUNJANGAN ASN	3.661.591.341,00	2.999.603.183,00	-661.988.158,00	81,92	
7.01	7.01.1.03.0.00.19.0000	7.01.01.2.02.0001	5.1	BELANJA OPERASI	3.661.591.341,00	2.999.603.183,00	-661.988.158,00	81,92	
7.01	7.01.1.03.0.00.19.0000	7.01.01.2.02.0001	5.1.01	Belanja Pegawai	3.661.591.341,00	2.999.603.183,00	-661.988.158,00	81,92	
7.01	7.01.1.03.0.00.19.0000	7.01.01.2.02.0005		KOORDINASI DAN PENYUSUNAN LAPORAN KEUANGAN AKHIR TAHUN SKPD	9.654.800,00	2.018.000,00	-7.636.800,00	20,90	
7.01	7.01.1.03.0.00.19.0000	7.01.01.2.02.0005	5.1	BELANJA OPERASI	9.654.800,00	2.018.000,00	-7.636.800,00	20,90	
7.01	7.01.1.03.0.00.19.0000	7.01.01.2.02.0005	5.1.02	Belanja Barang dan Jasa	9.654.800,00	2.018.000,00	-7.636.800,00	20,90	
7.01	7.01.1.03.0.00.19.0000	7.01.01.2.02.0007		KOORDINASI DAN PENYUSUNAN LAPORAN KEUANGAN BULANAN/ TRIWULANAN/ SEMESTERAN SKPD	150.000.000,00	128.160.000,00	-21.840.000,00	85,44	
7.01	7.01.1.03.0.00.19.0000	7.01.01.2.02.0007	5.1	BELANJA OPERASI	150.000.000,00	128.160.000,00	-21.840.000,00	85,44	
7.01	7.01.1.03.0.00.19.0000	7.01.01.2.02.0007	5.1.02	Belanja Barang dan Jasa	150.000.000,00	128.160.000,00	-21.840.000,00	85,44	
7.01	7.01.1.03.0.00.19.0000	7.01.01.2.02.0008		PENYUSUNAN PELAPORAN DAN ANALISIS PROGNOSIS REALISASI ANGGARAN	12.500.000,00	0,00	-12.500.000,00	0,00	
7.01	7.01.1.03.0.00.19.0000	7.01.01.2.02.0008	5.1	BELANJA OPERASI	12.500.000,00	0,00	-12.500.000,00	0,00	
7.01	7.01.1.03.0.00.19.0000	7.01.01.2.02.0008	5.1.02	Belanja Barang dan Jasa	12.500.000,00	0,00	-12.500.000,00	0,00	
7.01	7.01.1.03.0.00.19.0000	7.01.01.2.03		ADMINISTRASI BARANG MILIK DAERAH PADA PERANGKAT DAERAH	86.615.000,00	50.050.000,00	-36.565.000,00	57,78	
7.01	7.01.1.03.0.00.19.0000	7.01.01.2.03.0001		PENYUSUNAN PERENCANAAN KEBUTUHAN BARANG MILIK DAERAH SKPD	11.395.000,00	0,00	-11.395.000,00	0,00	
7.01	7.01.1.03.0.00.19.0000	7.01.01.2.03.0001	5.1	BELANJA OPERASI	11.395.000,00	0,00	-11.395.000,00	0,00	
7.01	7.01.1.03.0.00.19.0000	7.01.01.2.03.0001	5.1.02	Belanja Barang dan Jasa	11.395.000,00	0,00	-11.395.000,00	0,00	
7.01	7.01.1.03.0.00.19.0000	7.01.01.2.03.0002		PENGAMANAN BARANG MILIK DAERAH SKPD	8.420.000,00	0,00	-8.420.000,00	0,00	
7.01	7.01.1.03.0.00.19.0000	7.01.01.2.03.0002	5.1	BELANJA OPERASI	8.420.000,00	0,00	-8.420.000,00	0,00	

Dokumen ini ditandatangani secara elektronik menggunakan Sertifikat Elektronik yang diterbitkan oleh Balai Sertifikasi Elektronik (BSrE), Badan Siber dan Sandi Negara (BSSN)

KODE REKENING				URAIAN	JUMLAH (Rp)		BERTAMBAH / (BERKURANG)		DASAR HUKUM
					ANGGARAN SETELAH PERUBAHAN	REALISASI	(Rp)	(%)	
7.01	7.01.1.03.0.00.19.0000	7.01.01.2.03.0002	5.1.02	Belanja Barang dan Jasa	8.420.000,00	0,00	-8.420.000,00	0,00	
7.01	7.01.1.03.0.00.19.0000	7.01.01.2.03.0003		KOORDINASI DAN PENILAIAN BARANG MILIK DAERAH SKPD	25.000.000,00	19.390.000,00	-5.610.000,00	77,56	
7.01	7.01.1.03.0.00.19.0000	7.01.01.2.03.0003	5.1	BELANJA OPERASI	25.000.000,00	19.390.000,00	-5.610.000,00	77,56	
7.01	7.01.1.03.0.00.19.0000	7.01.01.2.03.0003	5.1.02	Belanja Barang dan Jasa	25.000.000,00	19.390.000,00	-5.610.000,00	77,56	
7.01	7.01.1.03.0.00.19.0000	7.01.01.2.03.0005		REKONSILIASI DAN PENYUSUNAN LAPORAN BARANG MILIK DAERAH PADA SKPD	41.800.000,00	30.660.000,00	-11.140.000,00	73,34	
7.01	7.01.1.03.0.00.19.0000	7.01.01.2.03.0005	5.1	BELANJA OPERASI	41.800.000,00	30.660.000,00	-11.140.000,00	73,34	
7.01	7.01.1.03.0.00.19.0000	7.01.01.2.03.0005	5.1.02	Belanja Barang dan Jasa	41.800.000,00	30.660.000,00	-11.140.000,00	73,34	
7.01	7.01.1.03.0.00.19.0000	7.01.01.2.06		ADMINISTRASI UMUM PERANGKAT DAERAH	172.438.550,00	160.724.542,00	-11.714.008,00	93,20	
7.01	7.01.1.03.0.00.19.0000	7.01.01.2.06.0002		PENYEDIAAN PERALATAN DAN PERLENGKAPAN KANTOR	15.000.000,00	15.000.000,00	0,00	100,00	
7.01	7.01.1.03.0.00.19.0000	7.01.01.2.06.0002	5.1	BELANJA OPERASI	15.000.000,00	15.000.000,00	0,00	100,00	
7.01	7.01.1.03.0.00.19.0000	7.01.01.2.06.0002	5.1.02	Belanja Barang dan Jasa	15.000.000,00	15.000.000,00	0,00	100,00	
7.01	7.01.1.03.0.00.19.0000	7.01.01.2.06.0003		PENYEDIAAN PERALATAN RUMAH TANGGA	10.000.000,00	10.000.000,00	0,00	100,00	
7.01	7.01.1.03.0.00.19.0000	7.01.01.2.06.0003	5.1	BELANJA OPERASI	7.888.000,00	7.888.000,00	0,00	100,00	
7.01	7.01.1.03.0.00.19.0000	7.01.01.2.06.0003	5.1.02	Belanja Barang dan Jasa	7.888.000,00	7.888.000,00	0,00	100,00	
7.01	7.01.1.03.0.00.19.0000	7.01.01.2.06.0003	5.2	BELANJA MODAL	2.112.000,00	2.112.000,00	0,00	100,00	
7.01	7.01.1.03.0.00.19.0000	7.01.01.2.06.0003	5.2.02	Belanja Modal Peralatan dan Mesin	2.112.000,00	2.112.000,00	0,00	100,00	
7.01	7.01.1.03.0.00.19.0000	7.01.01.2.06.0004		PENYEDIAAN BAHAN LOGISTIK KANTOR	10.525.950,00	10.525.950,00	0,00	100,00	
7.01	7.01.1.03.0.00.19.0000	7.01.01.2.06.0004	5.1	BELANJA OPERASI	10.525.950,00	10.525.950,00	0,00	100,00	
7.01	7.01.1.03.0.00.19.0000	7.01.01.2.06.0004	5.1.02	Belanja Barang dan Jasa	10.525.950,00	10.525.950,00	0,00	100,00	
7.01	7.01.1.03.0.00.19.0000	7.01.01.2.06.0005		PENYEDIAAN BARANG CETAKAN DAN PENGGANDAAN	13.921.600,00	13.006.600,00	-915.000,00	93,42	
7.01	7.01.1.03.0.00.19.0000	7.01.01.2.06.0005	5.1	BELANJA OPERASI	13.921.600,00	13.006.600,00	-915.000,00	93,42	
7.01	7.01.1.03.0.00.19.0000	7.01.01.2.06.0005	5.1.02	Belanja Barang dan Jasa	13.921.600,00	13.006.600,00	-915.000,00	93,42	
7.01	7.01.1.03.0.00.19.0000	7.01.01.2.06.0008		FASILITASI KUNJUNGAN TAMU	10.000.000,00	9.596.500,00	-403.500,00	95,96	
7.01	7.01.1.03.0.00.19.0000	7.01.01.2.06.0008	5.1	BELANJA OPERASI	10.000.000,00	9.596.500,00	-403.500,00	95,96	
7.01	7.01.1.03.0.00.19.0000	7.01.01.2.06.0008	5.1.02	Belanja Barang dan Jasa	10.000.000,00	9.596.500,00	-403.500,00	95,96	
7.01	7.01.1.03.0.00.19.0000	7.01.01.2.06.0009		PENYELENGGARAAN RAPAT KOORDINASI DAN KONSULTASI SKPD	97.391.000,00	93.645.492,00	-3.745.508,00	96,15	
7.01	7.01.1.03.0.00.19.0000	7.01.01.2.06.0009	5.1	BELANJA OPERASI	97.391.000,00	93.645.492,00	-3.745.508,00	96,15	
7.01	7.01.1.03.0.00.19.0000	7.01.01.2.06.0009	5.1.02	Belanja Barang dan Jasa	97.391.000,00	93.645.492,00	-3.745.508,00	96,15	
7.01	7.01.1.03.0.00.19.0000	7.01.01.2.06.0010		PENATAUSAHAAN ARSIP DINAMIS PADA SKPD	15.600.000,00	8.950.000,00	-6.650.000,00	57,37	
7.01	7.01.1.03.0.00.19.0000	7.01.01.2.06.0010	5.1	BELANJA OPERASI	15.600.000,00	8.950.000,00	-6.650.000,00	57,37	
7.01	7.01.1.03.0.00.19.0000	7.01.01.2.06.0010	5.1.02	Belanja Barang dan Jasa	15.600.000,00	8.950.000,00	-6.650.000,00	57,37	
7.01	7.01.1.03.0.00.19.0000	7.01.01.2.07		PENGADAAN BARANG MILIK DAERAH PENUNJANG URUSAN PEMERINTAH DAERAH	80.000.000,00	80.000.000,00	0,00	100,00	
7.01	7.01.1.03.0.00.19.0000	7.01.01.2.07.0009		PENGADAAN GEDUNG KANTOR ATAU BANGUNAN LAINNYA	80.000.000,00	80.000.000,00	0,00	100,00	
7.01	7.01.1.03.0.00.19.0000	7.01.01.2.07.0009	5.1	BELANJA OPERASI	80.000.000,00	80.000.000,00	0,00	100,00	
7.01	7.01.1.03.0.00.19.0000	7.01.01.2.07.0009	5.1.02	Belanja Barang dan Jasa	80.000.000,00	80.000.000,00	0,00	100,00	
7.01	7.01.1.03.0.00.19.0000	7.01.01.2.08		PENYEDIAAN JASA PENUNJANG URUSAN PEMERINTAHAN DAERAH	557.174.786,00	291.176.740,00	-265.998.046,00	52,25	
7.01	7.01.1.03.0.00.19.0000	7.01.01.2.08.0001		PENYEDIAAN JASA SURAT MENYURAT	1.000.000,00	1.000.000,00	0,00	100,00	
7.01	7.01.1.03.0.00.19.0000	7.01.01.2.08.0001	5.1	BELANJA OPERASI	1.000.000,00	1.000.000,00	0,00	100,00	
7.01	7.01.1.03.0.00.19.0000	7.01.01.2.08.0001	5.1.02	Belanja Barang dan Jasa	1.000.000,00	1.000.000,00	0,00	100,00	
7.01	7.01.1.03.0.00.19.0000	7.01.01.2.08.0002		PENYEDIAAN JASA KOMUNIKASI, SUMBER DAYA AIR DAN LISTRIK	316.240.079,00	100.844.676,00	-215.395.403,00	31,88	
7.01	7.01.1.03.0.00.19.0000	7.01.01.2.08.0002	5.1	BELANJA OPERASI	316.240.079,00	100.844.676,00	-215.395.403,00	31,88	
7.01	7.01.1.03.0.00.19.0000	7.01.01.2.08.0002	5.1.02	Belanja Barang dan Jasa	316.240.079,00	100.844.676,00	-215.395.403,00	31,88	
7.01	7.01.1.03.0.00.19.0000	7.01.01.2.08.0004		PENYEDIAAN JASA PELAYANAN UMUM KANTOR	239.934.707,00	189.332.064,00	-50.602.643,00	78,90	
7.01	7.01.1.03.0.00.19.0000	7.01.01.2.08.0004	5.1	BELANJA OPERASI	239.934.707,00	189.332.064,00	-50.602.643,00	78,90	
7.01	7.01.1.03.0.00.19.0000	7.01.01.2.08.0004	5.1.02	Belanja Barang dan Jasa	239.934.707,00	189.332.064,00	-50.602.643,00	78,90	
7.01	7.01.1.03.0.00.19.0000	7.01.01.2.09		PEMELIHARAAN BARANG MILIK DAERAH PENUNJANG URUSAN PEMERINTAHAN DAERAH	130.420.000,00	112.490.098,00	-17.929.902,00	86,25	
7.01	7.01.1.03.0.00.19.0000	7.01.01.2.09.0001		PENYEDIAAN JASA PEMELIHARAAN, BIAYA PEMELIHARAAN, DAN PAJAK KENDARAAN PERORANGAN DINAS ATAU KENDARAAN DINAS JABATAN	50.000.000,00	33.741.468,00	-16.258.532,00	67,48	
7.01	7.01.1.03.0.00.19.0000	7.01.01.2.09.0001	5.1	BELANJA OPERASI	50.000.000,00	33.741.468,00	-16.258.532,00	67,48	
7.01	7.01.1.03.0.00.19.0000	7.01.01.2.09.0001	5.1.02	Belanja Barang dan Jasa	50.000.000,00	33.741.468,00	-16.258.532,00	67,48	
7.01	7.01.1.03.0.00.19.0000	7.01.01.2.09.0002		PENYEDIAAN JASA PEMELIHARAAN, BIAYA PEMELIHARAAN, PAJAK DAN PERIZINAN KENDARAAN DINAS OPERASIONAL ATAU LAPANGAN	67.920.000,00	66.248.630,00	-1.671.370,00	97,53	
7.01	7.01.1.03.0.00.19.0000	7.01.01.2.09.0002	5.1	BELANJA OPERASI	67.920.000,00	66.248.630,00	-1.671.370,00	97,53	
7.01	7.01.1.03.0.00.19.0000	7.01.01.2.09.0002	5.1.02	Belanja Barang dan Jasa	67.920.000,00	66.248.630,00	-1.671.370,00	97,53	
7.01	7.01.1.03.0.00.19.0000	7.01.01.2.09.0006		PEMELIHARAAN PERALATAN DAN MESIN LAINNYA	12.500.000,00	12.500.000,00	0,00	100,00	
7.01	7.01.1.03.0.00.19.0000	7.01.01.2.09.0006	5.1	BELANJA OPERASI	12.500.000,00	12.500.000,00	0,00	100,00	

Dokumen ini ditandatangani secara elektronik menggunakan Sertifikat Elektronik yang diterbitkan oleh Balai Sertifikasi Elektronik (BSrE), Badan Siber dan Sandi Negara (BSSN)

KODE REKENING				URAIAN	JUMLAH (Rp)		BERTAMBAH / (BERKURANG)		DASAR HUKUM
					ANGGARAN SETELAH PERUBAHAN	REALISASI	(Rp)	(%)	
7.01	7.01.1.03.0.00.19.0000	7.01.01.2.09.0006	5.1.02	Belanja Barang dan Jasa	12.500.000,00	12.500.000,00	0,00	100,00	
7.01	7.01.1.03.0.00.19.0000	7.1.02		PROGRAM PENYELENGGARAAN PEMERINTAHAN DAN PELAYANAN PUBLIK	22.447.504.750,00	18.553.623.154,00	-3.893.881.596,00	82,65	
7.01	7.01.1.03.0.00.19.0000	7.01.02.2.01		KOORDINASI PENYELENGGARAAN KEGIATAN PEMERINTAHAN DI TINGKAT KECAMATAN	362.393.750,00	307.612.500,00	-54.781.250,00	84,88	
7.01	7.01.1.03.0.00.19.0000	7.01.02.2.01.0001		KOORDINASI/SINERGI PERENCANAAN DAN PELAKSANAAN KEGIATAN PEMERINTAHAN DENGAN PERANGKAT DAERAH DAN INSTANSI VERTIKAL TERKAIT	112.957.000,00	93.724.000,00	-19.233.000,00	82,97	
7.01	7.01.1.03.0.00.19.0000	7.01.02.2.01.0001	5.1	BELANJA OPERASI	112.957.000,00	93.724.000,00	-19.233.000,00	82,97	
7.01	7.01.1.03.0.00.19.0000	7.01.02.2.01.0001	5.1.02	Belanja Barang dan Jasa	112.957.000,00	93.724.000,00	-19.233.000,00	82,97	
7.01	7.01.1.03.0.00.19.0000	7.01.02.2.01.0002		PENINGKATAN EFEKTIFITAS KEGIATAN PEMERINTAHAN DI TINGKAT KECAMATAN	249.436.750,00	213.888.500,00	-35.548.250,00	85,74	
7.01	7.01.1.03.0.00.19.0000	7.01.02.2.01.0002	5.1	BELANJA OPERASI	249.436.750,00	213.888.500,00	-35.548.250,00	85,74	
7.01	7.01.1.03.0.00.19.0000	7.01.02.2.01.0002	5.1.02	Belanja Barang dan Jasa	249.436.750,00	213.888.500,00	-35.548.250,00	85,74	
7.01	7.01.1.03.0.00.19.0000	7.01.02.2.02		PENYELENGGARAAN URUSAN PEMERINTAHAN YANG TIDAK DILAKSANAKAN OLEH UNIT KERJA PERANGKAT DAERAH YANG ADA DI KECAMATAN	43.636.000,00	17.160.000,00	-26.476.000,00	39,32	
7.01	7.01.1.03.0.00.19.0000	7.01.02.2.02.0003		PENINGKATAN EFEKTIFITAS PELAKSANAAN PELAYANAN KEPADA MASYARAKAT DI WILAYAH KECAMATAN	43.636.000,00	17.160.000,00	-26.476.000,00	39,32	
7.01	7.01.1.03.0.00.19.0000	7.01.02.2.02.0003	5.1	BELANJA OPERASI	43.636.000,00	17.160.000,00	-26.476.000,00	39,32	
7.01	7.01.1.03.0.00.19.0000	7.01.02.2.02.0003	5.1.02	Belanja Barang dan Jasa	43.636.000,00	17.160.000,00	-26.476.000,00	39,32	
7.01	7.01.1.03.0.00.19.0000	7.01.02.2.04		PELAKSANAAN URUSAN PEMERINTAHAN YANG DILIMPAHKAN KEPADA CAMAT	22.041.475.000,00	18.228.850.654,00	-3.812.624.346,00	82,70	
7.01	7.01.1.03.0.00.19.0000	7.01.02.2.04.0002		PELAKSANAAN URUSAN PEMERINTAHAN YANG TERKAIT DENGAN NONPERIZINAN	869.100.000,00	789.779.110,00	-79.320.890,00	90,87	
7.01	7.01.1.03.0.00.19.0000	7.01.02.2.04.0002	5.1	BELANJA OPERASI	869.100.000,00	789.779.110,00	-79.320.890,00	90,87	
7.01	7.01.1.03.0.00.19.0000	7.01.02.2.04.0002	5.1.02	Belanja Barang dan Jasa	869.100.000,00	789.779.110,00	-79.320.890,00	90,87	
7.01	7.01.1.03.0.00.19.0000	7.01.02.2.04.0003		PELAKSANAAN URUSAN PEMERINTAHAN YANG TERKAIT DENGAN KEWENANGAN LAIN YANG DILIMPAHKAN	21.172.375.000,00	17.439.071.544,00	-3.733.303.456,00	82,36	
7.01	7.01.1.03.0.00.19.0000	7.01.02.2.04.0003	5.1	BELANJA OPERASI	20.943.395.000,00	17.412.792.294,00	-3.530.602.706,00	83,14	
7.01	7.01.1.03.0.00.19.0000	7.01.02.2.04.0003	5.1.02	Belanja Barang dan Jasa	20.943.395.000,00	17.412.792.294,00	-3.530.602.706,00	83,14	
7.01	7.01.1.03.0.00.19.0000	7.01.02.2.04.0003	5.2	BELANJA MODAL	228.980.000,00	26.279.250,00	-202.700.750,00	11,47	
7.01	7.01.1.03.0.00.19.0000	7.01.02.2.04.0003	5.2.02	Belanja Modal Peralatan dan Mesin	228.980.000,00	26.279.250,00	-202.700.750,00	11,47	
7.01	7.01.1.03.0.00.19.0000	7.1.03		PROGRAM PEMBERDAYAAN MASYARAKAT DESA DAN KELURAHAN	534.240.000,00	403.189.950,00	-131.050.050,00	75,46	
7.01	7.01.1.03.0.00.19.0000	7.01.03.2.01		KOORDINASI KEGIATAN PEMBERDAYAAN DESA	188.150.000,00	96.330.150,00	-91.819.850,00	51,19	
7.01	7.01.1.03.0.00.19.0000	7.01.03.2.01.0001		PENINGKATAN PARTISIPASI MASYARAKAT DALAM FORUM MUSYAWARAH PERENCANAAN PEMBANGUNAN DI DESA	150.000.000,00	75.301.000,00	-74.699.000,00	50,20	
7.01	7.01.1.03.0.00.19.0000	7.01.03.2.01.0001	5.1	BELANJA OPERASI	150.000.000,00	75.301.000,00	-74.699.000,00	50,20	
7.01	7.01.1.03.0.00.19.0000	7.01.03.2.01.0001	5.1.02	Belanja Barang dan Jasa	150.000.000,00	75.301.000,00	-74.699.000,00	50,20	
7.01	7.01.1.03.0.00.19.0000	7.01.03.2.01.0003		PENINGKATAN EFEKTIFITAS KEGIATAN PEMBERDAYAAN MASYARAKAT DI WILAYAH KECAMATAN	38.150.000,00	21.029.150,00	-17.120.850,00	55,12	
7.01	7.01.1.03.0.00.19.0000	7.01.03.2.01.0003	5.1	BELANJA OPERASI	38.150.000,00	21.029.150,00	-17.120.850,00	55,12	
7.01	7.01.1.03.0.00.19.0000	7.01.03.2.01.0003	5.1.02	Belanja Barang dan Jasa	38.150.000,00	21.029.150,00	-17.120.850,00	55,12	
7.01	7.01.1.03.0.00.19.0000	7.01.03.2.03		PEMBERDAYAAN LEMBAGA KEMASYARAKATAN TINGKAT KECAMATAN	346.090.000,00	306.859.800,00	-39.230.200,00	88,66	
7.01	7.01.1.03.0.00.19.0000	7.01.03.2.03.0001		PENYELENGGARAAN LEMBAGA KEMASYARAKATAN	346.090.000,00	306.859.800,00	-39.230.200,00	88,66	
7.01	7.01.1.03.0.00.19.0000	7.01.03.2.03.0001	5.1	BELANJA OPERASI	346.090.000,00	306.859.800,00	-39.230.200,00	88,66	
7.01	7.01.1.03.0.00.19.0000	7.01.03.2.03.0001	5.1.02	Belanja Barang dan Jasa	346.090.000,00	306.859.800,00	-39.230.200,00	88,66	
7.01	7.01.1.03.0.00.19.0000	7.1.04		PROGRAM KOORDINASI KETENTRAMAN DAN KETERTIBAN UMUM	132.850.000,00	120.271.500,00	-12.578.500,00	90,53	
7.01	7.01.1.03.0.00.19.0000	7.01.04.2.01		KOORDINASI UPAYA PENYELENGGARAAN KETENTERAMAN DAN KETERTIBAN UMUM	132.850.000,00	120.271.500,00	-12.578.500,00	90,53	
7.01	7.01.1.03.0.00.19.0000	7.01.04.2.01.0002		HARMONISASI HUBUNGAN DENGAN TOKOH AGAMA DAN TOKOH MASYARAKAT	132.850.000,00	120.271.500,00	-12.578.500,00	90,53	
7.01	7.01.1.03.0.00.19.0000	7.01.04.2.01.0002	5.1	BELANJA OPERASI	132.850.000,00	120.271.500,00	-12.578.500,00	90,53	
7.01	7.01.1.03.0.00.19.0000	7.01.04.2.01.0002	5.1.02	Belanja Barang dan Jasa	132.850.000,00	120.271.500,00	-12.578.500,00	90,53	
7.01	7.01.1.03.0.00.19.0000	7.1.05		PROGRAM PENYELENGGARAAN URUSAN PEMERINTAHAN UMUM	581.734.800,00	393.693.006,00	-188.041.794,00	67,67	
7.01	7.01.1.03.0.00.19.0000	7.01.05.2.01		PENYELENGGARAAN URUSAN PEMERINTAHAN UMUM SESUAI PENUGASAN KEPALA DAERAH	581.734.800,00	393.693.006,00	-188.041.794,00	67,67	
7.01	7.01.1.03.0.00.19.0000	7.01.05.2.01.0004		PEMBINAAN KERUKUNAN ANTAR SUKU DAN INTRA SUKU, UMAT BERAGAMA, RAS, DAN GOLONGAN LAINNYA GUNA MEWUJUDKAN STABILITAS KEAMANAN LOKAL, REGIONAL, DAN NASIONAL	561.434.800,00	391.803.006,00	-169.631.794,00	69,78	
7.01	7.01.1.03.0.00.19.0000	7.01.05.2.01.0004	5.1	BELANJA OPERASI	561.434.800,00	391.803.006,00	-169.631.794,00	69,78	
7.01	7.01.1.03.0.00.19.0000	7.01.05.2.01.0004	5.1.02	Belanja Barang dan Jasa	561.434.800,00	391.803.006,00	-169.631.794,00	69,78	
7.01	7.01.1.03.0.00.19.0000	7.01.05.2.01.0008		PELAKSANAAN TUGAS FORUM KOORDINASI PIMPINAN DI KECAMATAN	20.300.000,00	1.890.000,00	-18.410.000,00	9,31	
7.01	7.01.1.03.0.00.19.0000	7.01.05.2.01.0008	5.1	BELANJA OPERASI	20.300.000,00	1.890.000,00	-18.410.000,00	9,31	

Dokumen ini ditandatangani secara elektronik menggunakan Sertifikat Elektronik yang diterbitkan oleh Balai Sertifikasi Elektronik (BSrE), Badan Siber dan Sandi Negara (BSSN)

KODE REKENING				URAIAN	JUMLAH (Rp)		BERTAMBAH / (BERKURANG)		DASAR HUKUM
					ANGGARAN SETELAH PERUBAHAN	REALISASI	(Rp)	(%)	
7.01	7.01.1.03.0.00.19.0000	7.01.05.2.01.0008	5.1.02	Belanja Barang dan Jasa	20.300.000,00	1.890.000,00	-18.410.000,00	9,31	
				JUMLAH BELANJA	28.724.698.427,00	23.349.389.173,00	-5.375.309.254,00	81,28	
				SURPLUS / (DEFISIT)	-28.724.698.427,00	-23.349.389.173,00	5.375.309.254,00	81,28	
				SISA LEBIH PEMBIAYAAN ANGGARAN (SILPA)	-28.724.698.427,00	-23.349.389.173,00	5.375.309.254,00	81,28	

BerAKHLAK bangga melayani bangsa
Balai Sertifikasi Elektronik
Dokumen ini ditandatangani secara elektronik menggunakan Sertifikat Elektronik yang diterbitkan oleh Balai Sertifikasi Elektronik (BSrE), Badan Siber dan Sandi Negara (BSSN)

Organisasi: Kecamatan Samboja Barat

KODE REKENING				URAIAN	JUMLAH (Rp)		BERTAMBAH / (BERKURANG)		DASAR HUKUM
					ANGGARAN SETELAH PERUBAHAN	REALISASI	(Rp)	(%)	
7.01	7.01.1.03.0.00.20.0000		5	BELANJA DAERAH	89.444.067.875,00	74.908.241.278,00	-14.535.826.597,00	83,74	
7.01	7.01.1.03.0.00.20.0000	7.1.01		PROGRAM PENUNJANG URUSAN PEMERINTAHAN DAERAH KABUPATEN/KOTA	18.437.888.959,00	15.070.418.641,00	-3.367.470.318,00	81,73	
7.01	7.01.1.03.0.00.20.0000	7.01.01.2.01		PERENCANAAN, PENGANGGARAN, DAN EVALUASI KINERJA PERANGKAT DAERAH	289.527.800,00	180.561.017,00	-108.966.783,00	62,36	
7.01	7.01.1.03.0.00.20.0000	7.01.01.2.01.0001		PENYUSUNAN DOKUMEN PERENCANAAN PERANGKAT DAERAH	66.275.400,00	0,00	-66.275.400,00	0,00	
7.01	7.01.1.03.0.00.20.0000	7.01.01.2.01.0001	5.1	BELANJA OPERASI	66.275.400,00	0,00	-66.275.400,00	0,00	
7.01	7.01.1.03.0.00.20.0000	7.01.01.2.01.0001	5.1.02	Belanja Barang dan Jasa	66.275.400,00	0,00	-66.275.400,00	0,00	
7.01	7.01.1.03.0.00.20.0000	7.01.01.2.01.0002		KOORDINASI DAN PENYUSUNAN DOKUMEN RKA-SKPD	2.500.000,00	2.410.000,00	-90.000,00	96,40	
7.01	7.01.1.03.0.00.20.0000	7.01.01.2.01.0002	5.1	BELANJA OPERASI	2.500.000,00	2.410.000,00	-90.000,00	96,40	
7.01	7.01.1.03.0.00.20.0000	7.01.01.2.01.0002	5.1.02	Belanja Barang dan Jasa	2.500.000,00	2.410.000,00	-90.000,00	96,40	
7.01	7.01.1.03.0.00.20.0000	7.01.01.2.01.0003		KOORDINASI DAN PENYUSUNAN DOKUMEN PERUBAHAN RKA-SKPD	2.500.000,00	2.410.000,00	-90.000,00	96,40	
7.01	7.01.1.03.0.00.20.0000	7.01.01.2.01.0003	5.1	BELANJA OPERASI	2.500.000,00	2.410.000,00	-90.000,00	96,40	
7.01	7.01.1.03.0.00.20.0000	7.01.01.2.01.0003	5.1.02	Belanja Barang dan Jasa	2.500.000,00	2.410.000,00	-90.000,00	96,40	
7.01	7.01.1.03.0.00.20.0000	7.01.01.2.01.0006		KOORDINASI DAN PENYUSUNAN LAPORAN CAPAIAN KINERJA DAN IKHTISAR REALISASI KINERJA SKPD	36.850.000,00	36.350.000,00	-500.000,00	98,64	
7.01	7.01.1.03.0.00.20.0000	7.01.01.2.01.0006	5.1	BELANJA OPERASI	36.850.000,00	36.350.000,00	-500.000,00	98,64	
7.01	7.01.1.03.0.00.20.0000	7.01.01.2.01.0006	5.1.02	Belanja Barang dan Jasa	36.850.000,00	36.350.000,00	-500.000,00	98,64	
7.01	7.01.1.03.0.00.20.0000	7.01.01.2.01.0007		EVALUASI KINERJA PERANGKAT DAERAH	30.000.000,00	29.460.000,00	-540.000,00	98,20	
7.01	7.01.1.03.0.00.20.0000	7.01.01.2.01.0007	5.1	BELANJA OPERASI	30.000.000,00	29.460.000,00	-540.000,00	98,20	
7.01	7.01.1.03.0.00.20.0000	7.01.01.2.01.0007	5.1.02	Belanja Barang dan Jasa	30.000.000,00	29.460.000,00	-540.000,00	98,20	
7.01	7.01.1.03.0.00.20.0000	7.01.01.2.01.0009		PELAKSANAAN PENGUMPULAN DATA STATISTIK SEKTORAL DAERAH	138.902.400,00	97.441.017,00	-41.461.383,00	70,15	
7.01	7.01.1.03.0.00.20.0000	7.01.01.2.01.0009	5.1	BELANJA OPERASI	72.112.400,00	34.004.017,00	-38.108.383,00	47,15	
7.01	7.01.1.03.0.00.20.0000	7.01.01.2.01.0009	5.1.02	Belanja Barang dan Jasa	72.112.400,00	34.004.017,00	-38.108.383,00	47,15	
7.01	7.01.1.03.0.00.20.0000	7.01.01.2.01.0009	5.2	BELANJA MODAL	66.790.000,00	63.437.000,00	-3.353.000,00	94,97	
7.01	7.01.1.03.0.00.20.0000	7.01.01.2.01.0009	5.2.02	Belanja Modal Peralatan dan Mesin	66.790.000,00	63.437.000,00	-3.353.000,00	94,97	
7.01	7.01.1.03.0.00.20.0000	7.01.01.2.01.0010		PELAKSANAAN FORUM PERANGKAT DAERAH BERDASARKAN BIDANG URUSAN YANG DIAMPU DALAM RANGKA PENYUSUNAN DOKUMEN PERENCANAAN PERANGKAT DAERAH	12.500.000,00	12.490.000,00	-10.000,00	99,92	
7.01	7.01.1.03.0.00.20.0000	7.01.01.2.01.0010	5.1	BELANJA OPERASI	12.500.000,00	12.490.000,00	-10.000,00	99,92	
7.01	7.01.1.03.0.00.20.0000	7.01.01.2.01.0010	5.1.02	Belanja Barang dan Jasa	12.500.000,00	12.490.000,00	-10.000,00	99,92	
7.01	7.01.1.03.0.00.20.0000	7.01.01.2.02		ADMINISTRASI KEUANGAN PERANGKAT DAERAH	15.231.044.010,00	12.821.369.465,00	-2.409.674.545,00	84,17	
7.01	7.01.1.03.0.00.20.0000	7.01.01.2.02.0001		PENYEDIAAN GAJI DAN TUNJANGAN ASN	14.712.182.010,00	12.402.027.465,00	-2.310.154.545,00	84,29	
7.01	7.01.1.03.0.00.20.0000	7.01.01.2.02.0001	5.1	BELANJA OPERASI	14.712.182.010,00	12.402.027.465,00	-2.310.154.545,00	84,29	
7.01	7.01.1.03.0.00.20.0000	7.01.01.2.02.0001	5.1.01	Belanja Pegawai	14.712.182.010,00	12.402.027.465,00	-2.310.154.545,00	84,29	
7.01	7.01.1.03.0.00.20.0000	7.01.01.2.02.0004		KOORDINASI DAN PELAKSANAAN AKUNTANSI SKPD	49.862.000,00	49.862.000,00	0,00	100,00	
7.01	7.01.1.03.0.00.20.0000	7.01.01.2.02.0004	5.1	BELANJA OPERASI	25.885.368,00	25.885.368,00	0,00	100,00	
7.01	7.01.1.03.0.00.20.0000	7.01.01.2.02.0004	5.1.02	Belanja Barang dan Jasa	25.885.368,00	25.885.368,00	0,00	100,00	
7.01	7.01.1.03.0.00.20.0000	7.01.01.2.02.0004	5.2	BELANJA MODAL	23.976.632,00	23.976.632,00	0,00	100,00	
7.01	7.01.1.03.0.00.20.0000	7.01.01.2.02.0004	5.2.04	Belanja Modal Jalan, Jaringan, dan Irigasi	23.976.632,00	23.976.632,00	0,00	100,00	
7.01	7.01.1.03.0.00.20.0000	7.01.01.2.02.0005		KOORDINASI DAN PENYUSUNAN LAPORAN KEUANGAN AKHIR TAHUN SKPD	12.500.000,00	0,00	-12.500.000,00	0,00	
7.01	7.01.1.03.0.00.20.0000	7.01.01.2.02.0005	5.1	BELANJA OPERASI	12.500.000,00	0,00	-12.500.000,00	0,00	
7.01	7.01.1.03.0.00.20.0000	7.01.01.2.02.0005	5.1.02	Belanja Barang dan Jasa	12.500.000,00	0,00	-12.500.000,00	0,00	
7.01	7.01.1.03.0.00.20.0000	7.01.01.2.02.0007		KOORDINASI DAN PENYUSUNAN LAPORAN KEUANGAN BULANAN/ TRIWULANAN/ SEMESTERAN SKPD	444.000.000,00	369.480.000,00	-74.520.000,00	83,21	
7.01	7.01.1.03.0.00.20.0000	7.01.01.2.02.0007	5.1	BELANJA OPERASI	444.000.000,00	369.480.000,00	-74.520.000,00	83,21	

Dokumen ini ditandatangani secara elektronik menggunakan Sertifikat Elektronik yang diterbitkan oleh Balai Sertifikasi Elektronik (BSrE), Badan Siber dan Sandi Negara (BSSN)

KODE REKENING				URAIAN	JUMLAH (Rp)		BERTAMBAH / (BERKURANG)		DASAR HUKUM
					ANGGARAN SETELAH PERUBAHAN	REALISASI	(Rp)	(%)	
7.01	7.01.1.03.0.00.20.0000	7.01.01.2.02.0007	5.1.02	Belanja Barang dan Jasa	444.000.000,00	369.480.000,00	-74.520.000,00	83,21	
7.01	7.01.1.03.0.00.20.0000	7.01.01.2.02.0008		PENYUSUNAN PELAPORAN DAN ANALISIS PROGNOSIS REALISASI ANGGARAN	12.500.000,00	0,00	-12.500.000,00	0,00	
7.01	7.01.1.03.0.00.20.0000	7.01.01.2.02.0008	5.1	BELANJA OPERASI	12.500.000,00	0,00	-12.500.000,00	0,00	
7.01	7.01.1.03.0.00.20.0000	7.01.01.2.02.0008	5.1.02	Belanja Barang dan Jasa	12.500.000,00	0,00	-12.500.000,00	0,00	
7.01	7.01.1.03.0.00.20.0000	7.01.01.2.03		ADMINISTRASI BARANG MILIK DAERAH PADA PERANGKAT DAERAH	163.797.000,00	126.949.998,00	-36.847.002,00	77,50	
7.01	7.01.1.03.0.00.20.0000	7.01.01.2.03.0001		PENYUSUNAN PERENCANAAN KEBUTUHAN BARANG MILIK DAERAH SKPD	12.500.000,00	12.390.000,00	-110.000,00	99,12	
7.01	7.01.1.03.0.00.20.0000	7.01.01.2.03.0001	5.1	BELANJA OPERASI	12.500.000,00	12.390.000,00	-110.000,00	99,12	
7.01	7.01.1.03.0.00.20.0000	7.01.01.2.03.0001	5.1.02	Belanja Barang dan Jasa	12.500.000,00	12.390.000,00	-110.000,00	99,12	
7.01	7.01.1.03.0.00.20.0000	7.01.01.2.03.0002		PENGAMANAN BARANG MILIK DAERAH SKPD	89.192.000,00	80.959.998,00	-8.232.002,00	90,77	
7.01	7.01.1.03.0.00.20.0000	7.01.01.2.03.0002	5.1	BELANJA OPERASI	16.360.000,00	8.960.000,00	-7.400.000,00	54,76	
7.01	7.01.1.03.0.00.20.0000	7.01.01.2.03.0002	5.1.02	Belanja Barang dan Jasa	16.360.000,00	8.960.000,00	-7.400.000,00	54,76	
7.01	7.01.1.03.0.00.20.0000	7.01.01.2.03.0002	5.2	BELANJA MODAL	72.832.000,00	71.999.998,00	-832.002,00	98,85	
7.01	7.01.1.03.0.00.20.0000	7.01.01.2.03.0002	5.2.02	Belanja Modal Peralatan dan Mesin	72.832.000,00	71.999.998,00	-832.002,00	98,85	
7.01	7.01.1.03.0.00.20.0000	7.01.01.2.03.0003		KOORDINASI DAN PENILAIAN BARANG MILIK DAERAH SKPD	21.305.000,00	0,00	-21.305.000,00	0,00	
7.01	7.01.1.03.0.00.20.0000	7.01.01.2.03.0003	5.1	BELANJA OPERASI	21.305.000,00	0,00	-21.305.000,00	0,00	
7.01	7.01.1.03.0.00.20.0000	7.01.01.2.03.0003	5.1.02	Belanja Barang dan Jasa	21.305.000,00	0,00	-21.305.000,00	0,00	
7.01	7.01.1.03.0.00.20.0000	7.01.01.2.03.0005		REKONSILIASI DAN PENYUSUNAN LAPORAN BARANG MILIK DAERAH PADA SKPD	40.800.000,00	33.600.000,00	-7.200.000,00	82,35	
7.01	7.01.1.03.0.00.20.0000	7.01.01.2.03.0005	5.1	BELANJA OPERASI	40.800.000,00	33.600.000,00	-7.200.000,00	82,35	
7.01	7.01.1.03.0.00.20.0000	7.01.01.2.03.0005	5.1.02	Belanja Barang dan Jasa	40.800.000,00	33.600.000,00	-7.200.000,00	82,35	
7.01	7.01.1.03.0.00.20.0000	7.01.01.2.06		ADMINISTRASI UMUM PERANGKAT DAERAH	815.532.800,00	794.604.936,00	-20.927.864,00	97,43	
7.01	7.01.1.03.0.00.20.0000	7.01.01.2.06.0001		PENYEDIAAN KOMPONEN INSTALASI LISTRIK/PENERANGAN BANGUNAN KANTOR	28.838.000,00	26.985.506,00	-1.852.494,00	93,57	
7.01	7.01.1.03.0.00.20.0000	7.01.01.2.06.0001	5.1	BELANJA OPERASI	28.838.000,00	26.985.506,00	-1.852.494,00	93,57	
7.01	7.01.1.03.0.00.20.0000	7.01.01.2.06.0001	5.1.02	Belanja Barang dan Jasa	28.838.000,00	26.985.506,00	-1.852.494,00	93,57	
7.01	7.01.1.03.0.00.20.0000	7.01.01.2.06.0002		PENYEDIAAN PERALATAN DAN PERLENGKAPAN KANTOR	133.528.400,00	119.876.930,00	-13.651.470,00	89,77	
7.01	7.01.1.03.0.00.20.0000	7.01.01.2.06.0002	5.1	BELANJA OPERASI	133.528.400,00	119.876.930,00	-13.651.470,00	89,77	
7.01	7.01.1.03.0.00.20.0000	7.01.01.2.06.0002	5.1.02	Belanja Barang dan Jasa	133.528.400,00	119.876.930,00	-13.651.470,00	89,77	
7.01	7.01.1.03.0.00.20.0000	7.01.01.2.06.0003		PENYEDIAAN PERALATAN RUMAH TANGGA	16.457.000,00	16.000.000,00	-457.000,00	97,22	
7.01	7.01.1.03.0.00.20.0000	7.01.01.2.06.0003	5.2	BELANJA MODAL	16.457.000,00	16.000.000,00	-457.000,00	97,22	
7.01	7.01.1.03.0.00.20.0000	7.01.01.2.06.0003	5.2.02	Belanja Modal Peralatan dan Mesin	16.457.000,00	16.000.000,00	-457.000,00	97,22	
7.01	7.01.1.03.0.00.20.0000	7.01.01.2.06.0004		PENYEDIAAN BAHAN LOGISTIK KANTOR	115.130.000,00	115.070.000,00	-60.000,00	99,94	
7.01	7.01.1.03.0.00.20.0000	7.01.01.2.06.0004	5.1	BELANJA OPERASI	115.130.000,00	115.070.000,00	-60.000,00	99,94	
7.01	7.01.1.03.0.00.20.0000	7.01.01.2.06.0004	5.1.02	Belanja Barang dan Jasa	115.130.000,00	115.070.000,00	-60.000,00	99,94	
7.01	7.01.1.03.0.00.20.0000	7.01.01.2.06.0005		PENYEDIAAN BARANG CETAKAN DAN PENGGANDAAN	115.860.000,00	111.037.500,00	-4.822.500,00	95,83	
7.01	7.01.1.03.0.00.20.0000	7.01.01.2.06.0005	5.1	BELANJA OPERASI	115.860.000,00	111.037.500,00	-4.822.500,00	95,83	
7.01	7.01.1.03.0.00.20.0000	7.01.01.2.06.0005	5.1.02	Belanja Barang dan Jasa	115.860.000,00	111.037.500,00	-4.822.500,00	95,83	
7.01	7.01.1.03.0.00.20.0000	7.01.01.2.06.0009		PENYELENGGARAAN RAPAT KOORDINASI DAN KONSULTASI SKPD	405.719.400,00	405.635.000,00	-84.400,00	99,97	
7.01	7.01.1.03.0.00.20.0000	7.01.01.2.06.0009	5.1	BELANJA OPERASI	405.719.400,00	405.635.000,00	-84.400,00	99,97	
7.01	7.01.1.03.0.00.20.0000	7.01.01.2.06.0009	5.1.02	Belanja Barang dan Jasa	405.719.400,00	405.635.000,00	-84.400,00	99,97	
7.01	7.01.1.03.0.00.20.0000	7.01.01.2.07		PENGADAAN BARANG MILIK DAERAH PENUNJANG URUSAN PEMERINTAH DAERAH	153.970.000,00	149.576.500,00	-4.393.500,00	97,14	
7.01	7.01.1.03.0.00.20.0000	7.01.01.2.07.0002		PENGADAAN KENDARAAN DINAS OPERASIONAL ATAU LAPANGAN	78.970.000,00	76.150.000,00	-2.820.000,00	96,42	
7.01	7.01.1.03.0.00.20.0000	7.01.01.2.07.0002	5.1	BELANJA OPERASI	78.970.000,00	76.150.000,00	-2.820.000,00	96,42	
7.01	7.01.1.03.0.00.20.0000	7.01.01.2.07.0002	5.1.02	Belanja Barang dan Jasa	78.970.000,00	76.150.000,00	-2.820.000,00	96,42	
7.01	7.01.1.03.0.00.20.0000	7.01.01.2.07.0006		PENGADAAN PERALATAN DAN MESIN LAINNYA	75.000.000,00	73.426.500,00	-1.573.500,00	97,90	
7.01	7.01.1.03.0.00.20.0000	7.01.01.2.07.0006	5.2	BELANJA MODAL	75.000.000,00	73.426.500,00	-1.573.500,00	97,90	
7.01	7.01.1.03.0.00.20.0000	7.01.01.2.07.0006	5.2.02	Belanja Modal Peralatan dan Mesin	75.000.000,00	73.426.500,00	-1.573.500,00	97,90	
7.01	7.01.1.03.0.00.20.0000	7.01.01.2.08		PENYEDIAAN JASA PENUNJANG URUSAN PEMERINTAHAN DAERAH	1.693.817.349,00	921.974.878,00	-771.842.471,00	54,43	
7.01	7.01.1.03.0.00.20.0000	7.01.01.2.08.0001		PENYEDIAAN JASA SURAT MENYURAT	33.749.000,00	32.535.000,00	-1.214.000,00	96,40	
7.01	7.01.1.03.0.00.20.0000	7.01.01.2.08.0001	5.1	BELANJA OPERASI	33.749.000,00	32.535.000,00	-1.214.000,00	96,40	
7.01	7.01.1.03.0.00.20.0000	7.01.01.2.08.0001	5.1.02	Belanja Barang dan Jasa	33.749.000,00	32.535.000,00	-1.214.000,00	96,40	
7.01	7.01.1.03.0.00.20.0000	7.01.01.2.08.0002		PENYEDIAAN JASA KOMUNIKASI, SUMBER DAYA AIR DAN LISTRIK	676.598.777,00	282.693.198,00	-393.905.579,00	41,78	
7.01	7.01.1.03.0.00.20.0000	7.01.01.2.08.0002	5.1	BELANJA OPERASI	676.598.777,00	282.693.198,00	-393.905.579,00	41,78	
7.01	7.01.1.03.0.00.20.0000	7.01.01.2.08.0002	5.1.02	Belanja Barang dan Jasa	676.598.777,00	282.693.198,00	-393.905.579,00	41,78	

Dokumen ini ditandatangani secara elektronik menggunakan Sertifikat Elektronik yang diterbitkan oleh Balai Sertifikasi Elektronik (BSrE), Badan Siber dan Sandi Negara (BSSN)

KODE REKENING				URAIAN	JUMLAH (Rp)		BERTAMBAH / (BERKURANG)		DASAR HUKUM
					ANGGARAN SETELAH PERUBAHAN	REALISASI	(Rp)	(%)	
7.01	7.01.1.03.0.00.20.0000	7.01.01.2.08.0004		PENYEDIAAN JASA PELAYANAN UMUM KANTOR	983.469.572,00	606.746.680,00	-376.722.892,00	61,69	
7.01	7.01.1.03.0.00.20.0000	7.01.01.2.08.0004	5.1	BELANJA OPERASI	983.469.572,00	606.746.680,00	-376.722.892,00	61,69	
7.01	7.01.1.03.0.00.20.0000	7.01.01.2.08.0004	5.1.02	Belanja Barang dan Jasa	983.469.572,00	606.746.680,00	-376.722.892,00	61,69	
7.01	7.01.1.03.0.00.20.0000	7.01.01.2.09		PEMELIHARAAN BARANG MILIK DAERAH PENUNJANG URUSAN PEMERINTAHAN DAERAH	90.200.000,00	75.381.847,00	-14.818.153,00	83,57	
7.01	7.01.1.03.0.00.20.0000	7.01.01.2.09.0002		PENYEDIAAN JASA PEMELIHARAAN, BIAYA PEMELIHARAAN, PAJAK DAN PERIZINAN KENDARAAN DINAS OPERASIONAL ATAU LAPANGAN	50.000.000,00	39.786.847,00	-10.213.153,00	79,57	
7.01	7.01.1.03.0.00.20.0000	7.01.01.2.09.0002	5.1	BELANJA OPERASI	50.000.000,00	39.786.847,00	-10.213.153,00	79,57	
7.01	7.01.1.03.0.00.20.0000	7.01.01.2.09.0002	5.1.02	Belanja Barang dan Jasa	50.000.000,00	39.786.847,00	-10.213.153,00	79,57	
7.01	7.01.1.03.0.00.20.0000	7.01.01.2.09.0006		PEMELIHARAAN PERALATAN DAN MESIN LAINNYA	40.200.000,00	35.595.000,00	-4.605.000,00	88,54	
7.01	7.01.1.03.0.00.20.0000	7.01.01.2.09.0006	5.1	BELANJA OPERASI	40.200.000,00	35.595.000,00	-4.605.000,00	88,54	
7.01	7.01.1.03.0.00.20.0000	7.01.01.2.09.0006	5.1.02	Belanja Barang dan Jasa	40.200.000,00	35.595.000,00	-4.605.000,00	88,54	
7.01	7.01.1.03.0.00.20.0000	7.1.02		PROGRAM PENYELENGGARAAN PEMERINTAHAN DAN PELAYANAN PUBLIK	56.489.263.750,00	46.007.178.285,00	-10.482.085.465,00	81,44	
7.01	7.01.1.03.0.00.20.0000	7.01.02.2.01		KOORDINASI PENYELENGGARAAN KEGIATAN PEMERINTAHAN DI TINGKAT KECAMATAN	421.393.000,00	339.540.025,00	-81.852.975,00	80,57	
7.01	7.01.1.03.0.00.20.0000	7.01.02.2.01.0001		KOORDINASI/SINERGI PERENCANAAN DAN PELAKSANAAN KEGIATAN PEMERINTAHAN DENGAN PERANGKAT DAERAH DAN INSTANSI VERTIKAL TERKAIT	86.780.000,00	10.490.000,00	-76.290.000,00	12,08	
7.01	7.01.1.03.0.00.20.0000	7.01.02.2.01.0001	5.1	BELANJA OPERASI	86.780.000,00	10.490.000,00	-76.290.000,00	12,08	
7.01	7.01.1.03.0.00.20.0000	7.01.02.2.01.0001	5.1.02	Belanja Barang dan Jasa	86.780.000,00	10.490.000,00	-76.290.000,00	12,08	
7.01	7.01.1.03.0.00.20.0000	7.01.02.2.01.0002		PENINGKATAN EFEKTIFITAS KEGIATAN PEMERINTAHAN DI TINGKAT KECAMATAN	334.613.000,00	329.050.025,00	-5.562.975,00	98,33	
7.01	7.01.1.03.0.00.20.0000	7.01.02.2.01.0002	5.1	BELANJA OPERASI	334.613.000,00	329.050.025,00	-5.562.975,00	98,33	
7.01	7.01.1.03.0.00.20.0000	7.01.02.2.01.0002	5.1.02	Belanja Barang dan Jasa	334.613.000,00	329.050.025,00	-5.562.975,00	98,33	
7.01	7.01.1.03.0.00.20.0000	7.01.02.2.02		PENYELENGGARAAN URUSAN PEMERINTAHAN YANG TIDAK DILAKSANAKAN OLEH UNIT KERJA PERANGKAT DAERAH YANG ADA DI KECAMATAN	5.000.000,00	4.940.000,00	-60.000,00	98,80	
7.01	7.01.1.03.0.00.20.0000	7.01.02.2.02.0002		FASILITASI PERCEPATAN PENCAPAIAN STANDAR PELAYANAN MINIMAL DI WILAYAH KECAMATAN	5.000.000,00	4.940.000,00	-60.000,00	98,80	
7.01	7.01.1.03.0.00.20.0000	7.01.02.2.02.0002	5.1	BELANJA OPERASI	5.000.000,00	4.940.000,00	-60.000,00	98,80	
7.01	7.01.1.03.0.00.20.0000	7.01.02.2.02.0002	5.1.02	Belanja Barang dan Jasa	5.000.000,00	4.940.000,00	-60.000,00	98,80	
7.01	7.01.1.03.0.00.20.0000	7.01.02.2.04		PELAKSANAAN URUSAN PEMERINTAHAN YANG DILIMPAHKAN KEPADA CAMAT	56.062.870.750,00	45.662.698.260,00	-10.400.172.490,00	81,44	
7.01	7.01.1.03.0.00.20.0000	7.01.02.2.04.0002		PELAKSANAAN URUSAN PEMERINTAHAN YANG TERKAIT DENGAN NONPERIZINAN	747.870.750,00	650.164.850,00	-97.705.900,00	86,93	
7.01	7.01.1.03.0.00.20.0000	7.01.02.2.04.0002	5.1	BELANJA OPERASI	747.870.750,00	650.164.850,00	-97.705.900,00	86,93	
7.01	7.01.1.03.0.00.20.0000	7.01.02.2.04.0002	5.1.02	Belanja Barang dan Jasa	747.870.750,00	650.164.850,00	-97.705.900,00	86,93	
7.01	7.01.1.03.0.00.20.0000	7.01.02.2.04.0003		PELAKSANAAN URUSAN PEMERINTAHAN YANG TERKAIT DENGAN KEWENANGAN LAIN YANG DILIMPAHKAN	55.315.000.000,00	45.012.533.410,00	-10.302.466.590,00	81,37	
7.01	7.01.1.03.0.00.20.0000	7.01.02.2.04.0003	5.1	BELANJA OPERASI	29.888.300.000,00	27.378.981.500,00	-2.509.318.500,00	91,60	
7.01	7.01.1.03.0.00.20.0000	7.01.02.2.04.0003	5.1.02	Belanja Barang dan Jasa	29.888.300.000,00	27.378.981.500,00	-2.509.318.500,00	91,60	
7.01	7.01.1.03.0.00.20.0000	7.01.02.2.04.0003	5.2	BELANJA MODAL	25.426.700.000,00	17.633.551.910,00	-7.793.148.090,00	69,35	
7.01	7.01.1.03.0.00.20.0000	7.01.02.2.04.0003	5.2.04	Belanja Modal Jalan, Jaringan, dan Irigasi	25.426.700.000,00	17.633.551.910,00	-7.793.148.090,00	69,35	
7.01	7.01.1.03.0.00.20.0000	7.1.03		PROGRAM PEMBERDAYAAN MASYARAKAT DESA DAN KELURAHAN	13.991.915.166,00	13.416.637.352,00	-575.277.814,00	95,88	
7.01	7.01.1.03.0.00.20.0000	7.01.03.2.01		KOORDINASI KEGIATAN PEMBERDAYAAN DESA	210.000.000,00	149.305.000,00	-60.695.000,00	71,09	
7.01	7.01.1.03.0.00.20.0000	7.01.03.2.01.0001		PENINGKATAN PARTISIPASI MASYARAKAT DALAM FORUM MUSYAWARAH PERENCANAAN PEMBANGUNAN DI DESA	185.000.000,00	149.305.000,00	-35.695.000,00	80,70	
7.01	7.01.1.03.0.00.20.0000	7.01.03.2.01.0001	5.1	BELANJA OPERASI	185.000.000,00	149.305.000,00	-35.695.000,00	80,70	
7.01	7.01.1.03.0.00.20.0000	7.01.03.2.01.0001	5.1.02	Belanja Barang dan Jasa	185.000.000,00	149.305.000,00	-35.695.000,00	80,70	
7.01	7.01.1.03.0.00.20.0000	7.01.03.2.01.0003		PENINGKATAN EFEKTIFITAS KEGIATAN PEMBERDAYAAN MASYARAKAT DI WILAYAH KECAMATAN	25.000.000,00	0,00	-25.000.000,00	0,00	
7.01	7.01.1.03.0.00.20.0000	7.01.03.2.01.0003	5.1	BELANJA OPERASI	25.000.000,00	0,00	-25.000.000,00	0,00	
7.01	7.01.1.03.0.00.20.0000	7.01.03.2.01.0003	5.1.02	Belanja Barang dan Jasa	25.000.000,00	0,00	-25.000.000,00	0,00	
7.01	7.01.1.03.0.00.20.0000	7.01.03.2.02		KEGIATAN PEMBERDAYAAN KELURAHAN	93.322.000,00	91.550.002,00	-1.771.998,00	98,10	
7.01	7.01.1.03.0.00.20.0000	7.01.03.2.02.0001		PENINGKATAN PARTISIPASI MASYARAKAT DALAM FORUM MUSYAWARAH PERENCANAAN PEMBANGUNAN DI KELURAHAN	50.000.000,00	49.950.000,00	-50.000,00	99,90	
7.01	7.01.1.03.0.00.20.0000	7.01.03.2.02.0001	5.1	BELANJA OPERASI	50.000.000,00	49.950.000,00	-50.000,00	99,90	

BerAKHLAK bangga melayani bangsa
Balai Sertifikasi Elektronik
Dokumen ini ditandatangani secara elektronik menggunakan Sertifikat Elektronik yang diterbitkan oleh Balai Sertifikasi Elektronik (BSrE), Badan Siber dan Sandi Negara (BSSN)

KODE REKENING				URAIAN	JUMLAH (Rp)		BERTAMBAH / (BERKURANG)		DASAR HUKUM
					ANGGARAN SETELAH PERUBAHAN	REALISASI	(Rp)	(%)	
7.01	7.01.1.03.0.00.20.0000	7.01.03.2.02.0001	5.1.02	Belanja Barang dan Jasa	50.000.000,00	49.950.000,00	-50.000,00	99,90	
7.01	7.01.1.03.0.00.20.0000	7.01.03.2.02.0004		EVALUASI KELURAHAN	43.322.000,00	41.600.002,00	-1.721.998,00	96,02	
7.01	7.01.1.03.0.00.20.0000	7.01.03.2.02.0004	5.1	BELANJA OPERASI	43.322.000,00	41.600.002,00	-1.721.998,00	96,02	
7.01	7.01.1.03.0.00.20.0000	7.01.03.2.02.0004	5.1.02	Belanja Barang dan Jasa	43.322.000,00	41.600.002,00	-1.721.998,00	96,02	
7.01	7.01.1.03.0.00.20.0000	7.01.03.2.03		PEMBERDAYAAN LEMBAGA KEMASYARAKATAN TINGKAT KECAMATAN	13.688.593.166,00	13.175.782.350,00	-512.810.816,00	96,25	
7.01	7.01.1.03.0.00.20.0000	7.01.03.2.03.0001		PENYELENGGARAAN LEMBAGA KEMASYARAKATAN	13.588.593.166,00	13.129.381.500,00	-459.211.666,00	96,62	
7.01	7.01.1.03.0.00.20.0000	7.01.03.2.03.0001	5.1	BELANJA OPERASI	13.538.233.166,00	13.081.441.500,00	-456.791.666,00	96,62	
7.01	7.01.1.03.0.00.20.0000	7.01.03.2.03.0001	5.1.02	Belanja Barang dan Jasa	13.538.233.166,00	13.081.441.500,00	-456.791.666,00	96,62	
7.01	7.01.1.03.0.00.20.0000	7.01.03.2.03.0001	5.2	BELANJA MODAL	50.360.000,00	47.940.000,00	-2.420.000,00	95,19	
7.01	7.01.1.03.0.00.20.0000	7.01.03.2.03.0001	5.2.02	Belanja Modal Peralatan dan Mesin	50.360.000,00	47.940.000,00	-2.420.000,00	95,19	
7.01	7.01.1.03.0.00.20.0000	7.01.03.2.03.0002		PENINGKATAN KAPASITAS LEMBAGA KEMASYARAKATAN	50.000.000,00	0,00	-50.000.000,00	0,00	
7.01	7.01.1.03.0.00.20.0000	7.01.03.2.03.0002	5.1	BELANJA OPERASI	50.000.000,00	0,00	-50.000.000,00	0,00	
7.01	7.01.1.03.0.00.20.0000	7.01.03.2.03.0002	5.1.02	Belanja Barang dan Jasa	50.000.000,00	0,00	-50.000.000,00	0,00	
7.01	7.01.1.03.0.00.20.0000	7.01.03.2.03.0003		PENYEDIAAN SARANA DAN PRASARANA LEMBAGA KEMASYARAKATAN	50.000.000,00	46.400.850,00	-3.599.150,00	92,80	
7.01	7.01.1.03.0.00.20.0000	7.01.03.2.03.0003	5.1	BELANJA OPERASI	50.000.000,00	46.400.850,00	-3.599.150,00	92,80	
7.01	7.01.1.03.0.00.20.0000	7.01.03.2.03.0003	5.1.02	Belanja Barang dan Jasa	50.000.000,00	46.400.850,00	-3.599.150,00	92,80	
7.01	7.01.1.03.0.00.20.0000	7.1.04		PROGRAM KOORDINASI KETENTRAMAN DAN KETERTIBAN UMUM	175.000.000,00	146.620.000,00	-28.380.000,00	83,78	
7.01	7.01.1.03.0.00.20.0000	7.01.04.2.01		KOORDINASI UPAYA PENYELENGGARAAN KETENTERAMAN DAN KETERTIBAN UMUM	175.000.000,00	146.620.000,00	-28.380.000,00	83,78	
7.01	7.01.1.03.0.00.20.0000	7.01.04.2.01.0002		HARMONISASI HUBUNGAN DENGAN TOKOH AGAMA DAN TOKOH MASYARAKAT	175.000.000,00	146.620.000,00	-28.380.000,00	83,78	
7.01	7.01.1.03.0.00.20.0000	7.01.04.2.01.0002	5.1	BELANJA OPERASI	175.000.000,00	146.620.000,00	-28.380.000,00	83,78	
7.01	7.01.1.03.0.00.20.0000	7.01.04.2.01.0002	5.1.02	Belanja Barang dan Jasa	175.000.000,00	146.620.000,00	-28.380.000,00	83,78	
7.01	7.01.1.03.0.00.20.0000	7.1.05		PROGRAM PENYELENGGARAAN URUSAN PEMERINTAHAN UMUM	350.000.000,00	267.387.000,00	-82.613.000,00	76,39	
7.01	7.01.1.03.0.00.20.0000	7.01.05.2.01		PENYELENGGARAAN URUSAN PEMERINTAHAN UMUM SESUAI PENUGASAN KEPALA DAERAH	350.000.000,00	267.387.000,00	-82.613.000,00	76,39	
7.01	7.01.1.03.0.00.20.0000	7.01.05.2.01.0004		PEMBINAAN KERUKUNAN ANTAR SUKU DAN INTRA SUKU, UMAT BERAGAMA, RAS, DAN GOLONGAN LAINNYA GUNA MEWUJUDKAN STABILITAS KEAMANAN LOKAL, REGIONAL, DAN NASIONAL	350.000.000,00	267.387.000,00	-82.613.000,00	76,39	
7.01	7.01.1.03.0.00.20.0000	7.01.05.2.01.0004	5.1	BELANJA OPERASI	350.000.000,00	267.387.000,00	-82.613.000,00	76,39	
7.01	7.01.1.03.0.00.20.0000	7.01.05.2.01.0004	5.1.02	Belanja Barang dan Jasa	350.000.000,00	267.387.000,00	-82.613.000,00	76,39	
				JUMLAH BELANJA	89.444.067.875,00	74.908.241.278,00	-14.535.826.597,00	83,74	
				SURPLUS / (DEFISIT)	-89.444.067.875,00	-74.908.241.278,00	14.535.826.597,00	83,74	
				SISA LEBIH PEMBIAYAAN ANGGARAN (SILPA)	-89.444.067.875,00	-74.908.241.278,00	14.535.826.597,00	83,74	

BerAKHLAK bangga melayani bangsa
Balai Sertifikasi Elektronik
Dokumen ini ditandatangani secara elektronik menggunakan Sertifikat Elektronik yang diterbitkan oleh Balai Sertifikasi Elektronik (BSrE), Badan Siber dan Sandi Negara (BSSN)

Organisasi: Kelurahan Margomulyo

KODE REKENING				URAIAN	JUMLAH (Rp)		BERTAMBAH / (BERKURANG)		DASAR HUKUM
					ANGGARAN SETELAH PERUBAHAN	REALISASI	(Rp)	(%)	
7.01	7.01.1.03.0.00.20.0001		5	BELANJA DAERAH	974.491.500,00	823.910.300,00	-150.581.200,00	84,54	
7.01	7.01.1.03.0.00.20.0001	7.1.01		PROGRAM PENUNJANG URUSAN PEMERINTAHAN DAERAH KABUPATEN/KOTA	126.991.500,00	119.792.500,00	-7.199.000,00	94,33	
7.01	7.01.1.03.0.00.20.0001	7.01.01.2.06		ADMINISTRASI UMUM PERANGKAT DAERAH	87.980.500,00	87.700.000,00	-280.500,00	99,68	
7.01	7.01.1.03.0.00.20.0001	7.01.01.2.06.0001		PENYEDIAAN KOMPONEN INSTALASI LISTRIK/PENERANGAN BANGUNAN KANTOR	1.380.000,00	1.325.000,00	-55.000,00	96,01	
7.01	7.01.1.03.0.00.20.0001	7.01.01.2.06.0001	5.1	BELANJA OPERASI	1.380.000,00	1.325.000,00	-55.000,00	96,01	
7.01	7.01.1.03.0.00.20.0001	7.01.01.2.06.0001	5.1.02	Belanja Barang dan Jasa	1.380.000,00	1.325.000,00	-55.000,00	96,01	
7.01	7.01.1.03.0.00.20.0001	7.01.01.2.06.0002		PENYEDIAAN PERALATAN DAN PERLENGKAPAN KANTOR	7.007.500,00	6.995.000,00	-12.500,00	99,82	
7.01	7.01.1.03.0.00.20.0001	7.01.01.2.06.0002	5.1	BELANJA OPERASI	7.007.500,00	6.995.000,00	-12.500,00	99,82	
7.01	7.01.1.03.0.00.20.0001	7.01.01.2.06.0002	5.1.02	Belanja Barang dan Jasa	7.007.500,00	6.995.000,00	-12.500,00	99,82	
7.01	7.01.1.03.0.00.20.0001	7.01.01.2.06.0004		PENYEDIAAN BAHAN LOGISTIK KANTOR	7.433.000,00	7.400.000,00	-33.000,00	99,55	
7.01	7.01.1.03.0.00.20.0001	7.01.01.2.06.0004	5.1	BELANJA OPERASI	7.433.000,00	7.400.000,00	-33.000,00	99,55	
7.01	7.01.1.03.0.00.20.0001	7.01.01.2.06.0004	5.1.02	Belanja Barang dan Jasa	7.433.000,00	7.400.000,00	-33.000,00	99,55	
7.01	7.01.1.03.0.00.20.0001	7.01.01.2.06.0009		PENYELENGGARAAN RAPAT KOORDINASI DAN KONSULTASI SKPD	72.160.000,00	71.980.000,00	-180.000,00	99,75	
7.01	7.01.1.03.0.00.20.0001	7.01.01.2.06.0009	5.1	BELANJA OPERASI	72.160.000,00	71.980.000,00	-180.000,00	99,75	
7.01	7.01.1.03.0.00.20.0001	7.01.01.2.06.0009	5.1.02	Belanja Barang dan Jasa	72.160.000,00	71.980.000,00	-180.000,00	99,75	
7.01	7.01.1.03.0.00.20.0001	7.01.01.2.07		PENGADAAN BARANG MILIK DAERAH PENUNJANG URUSAN PEMERINTAH DAERAH	34.911.000,00	28.030.000,00	-6.881.000,00	80,28	
7.01	7.01.1.03.0.00.20.0001	7.01.01.2.07.0006		PENGADAAN PERALATAN DAN MESIN LAINNYA	34.911.000,00	28.030.000,00	-6.881.000,00	80,28	
7.01	7.01.1.03.0.00.20.0001	7.01.01.2.07.0006	5.1	BELANJA OPERASI	6.030.000,00	3.030.000,00	-3.000.000,00	50,24	
7.01	7.01.1.03.0.00.20.0001	7.01.01.2.07.0006	5.1.02	Belanja Barang dan Jasa	6.030.000,00	3.030.000,00	-3.000.000,00	50,24	
7.01	7.01.1.03.0.00.20.0001	7.01.01.2.07.0006	5.2	BELANJA MODAL	28.881.000,00	25.000.000,00	-3.881.000,00	86,56	
7.01	7.01.1.03.0.00.20.0001	7.01.01.2.07.0006	5.2.02	Belanja Modal Peralatan dan Mesin	28.881.000,00	25.000.000,00	-3.881.000,00	86,56	
7.01	7.01.1.03.0.00.20.0001	7.01.01.2.08		PENYEDIAAN JASA PENUNJANG URUSAN PEMERINTAHAN DAERAH	1.100.000,00	1.062.500,00	-37.500,00	96,59	
7.01	7.01.1.03.0.00.20.0001	7.01.01.2.08.0001		PENYEDIAAN JASA SURAT MENYURAT	1.100.000,00	1.062.500,00	-37.500,00	96,59	
7.01	7.01.1.03.0.00.20.0001	7.01.01.2.08.0001	5.1	BELANJA OPERASI	1.100.000,00	1.062.500,00	-37.500,00	96,59	
7.01	7.01.1.03.0.00.20.0001	7.01.01.2.08.0001	5.1.02	Belanja Barang dan Jasa	1.100.000,00	1.062.500,00	-37.500,00	96,59	
7.01	7.01.1.03.0.00.20.0001	7.01.01.2.09		PEMELIHARAAN BARANG MILIK DAERAH PENUNJANG URUSAN PEMERINTAHAN DAERAH	3.000.000,00	3.000.000,00	0,00	100,00	
7.01	7.01.1.03.0.00.20.0001	7.01.01.2.09.0006		PEMELIHARAAN PERALATAN DAN MESIN LAINNYA	3.000.000,00	3.000.000,00	0,00	100,00	
7.01	7.01.1.03.0.00.20.0001	7.01.01.2.09.0006	5.1	BELANJA OPERASI	3.000.000,00	3.000.000,00	0,00	100,00	
7.01	7.01.1.03.0.00.20.0001	7.01.01.2.09.0006	5.1.02	Belanja Barang dan Jasa	3.000.000,00	3.000.000,00	0,00	100,00	
7.01	7.01.1.03.0.00.20.0001	7.1.03		PROGRAM PEMBERDAYAAN MASYARAKAT DESA DAN KELURAHAN	847.500.000,00	704.117.800,00	-143.382.200,00	83,08	
7.01	7.01.1.03.0.00.20.0001	7.01.03.2.02		KEGIATAN PEMBERDAYAAN KELURAHAN	847.500.000,00	704.117.800,00	-143.382.200,00	83,08	
7.01	7.01.1.03.0.00.20.0001	7.01.03.2.02.0002		PEMBANGUNAN SARANA DAN PRASARANA KELURAHAN	792.650.000,00	650.272.800,00	-142.377.200,00	82,03	
7.01	7.01.1.03.0.00.20.0001	7.01.03.2.02.0002	5.1	BELANJA OPERASI	792.650.000,00	650.272.800,00	-142.377.200,00	82,03	
7.01	7.01.1.03.0.00.20.0001	7.01.03.2.02.0002	5.1.02	Belanja Barang dan Jasa	792.650.000,00	650.272.800,00	-142.377.200,00	82,03	
7.01	7.01.1.03.0.00.20.0001	7.01.03.2.02.0003		PEMBERDAYAAN MASYARAKAT DI KELURAHAN	54.850.000,00	53.845.000,00	-1.005.000,00	98,16	
7.01	7.01.1.03.0.00.20.0001	7.01.03.2.02.0003	5.1	BELANJA OPERASI	54.850.000,00	53.845.000,00	-1.005.000,00	98,16	
7.01	7.01.1.03.0.00.20.0001	7.01.03.2.02.0003	5.1.02	Belanja Barang dan Jasa	54.850.000,00	53.845.000,00	-1.005.000,00	98,16	
				JUMLAH BELANJA	974.491.500,00	823.910.300,00	-150.581.200,00	84,54	
				SURPLUS / (DEFISIT)	-974.491.500,00	-823.910.300,00	150.581.200,00	84,54	
				SISA LEBIH PEMBIAYAAN ANGGARAN (SILPA)	-974.491.500,00	-823.910.300,00	150.581.200,00	84,54	

Dokumen ini ditandatangani secara elektronik menggunakan Sertifikat Elektronik yang diterbitkan oleh Balai Sertifikasi Elektronik (BSrE), Badan Siber dan Sandi Negara (BSSN)

Organisasi: Kelurahan Argosari

KODE REKENING				URAIAN	JUMLAH (Rp)		BERTAMBAH / (BERKURANG)		DASAR HUKUM
					ANGGARAN SETELAH PERUBAHAN	REALISASI	(Rp)	(%)	
7.01	7.01.1.03.0.00.20.0002		5	BELANJA DAERAH	940.035.000,00	836.697.854,00	-103.337.146,00	89,00	
7.01	7.01.1.03.0.00.20.0002	7.1.01		PROGRAM PENUNJANG URUSAN PEMERINTAHAN DAERAH KABUPATEN/KOTA	80.775.000,00	80.394.000,00	-381.000,00	99,52	
7.01	7.01.1.03.0.00.20.0002	7.01.01.2.06		ADMINISTRASI UMUM PERANGKAT DAERAH	78.875.000,00	78.494.000,00	-381.000,00	99,51	
7.01	7.01.1.03.0.00.20.0002	7.01.01.2.06.0002		PENYEDIAAN PERALATAN DAN PERLENGKAPAN KANTOR	11.000.000,00	11.000.000,00	0,00	100,00	
7.01	7.01.1.03.0.00.20.0002	7.01.01.2.06.0002	5.1	BELANJA OPERASI	11.000.000,00	11.000.000,00	0,00	100,00	
7.01	7.01.1.03.0.00.20.0002	7.01.01.2.06.0002	5.1.02	Belanja Barang dan Jasa	11.000.000,00	11.000.000,00	0,00	100,00	
7.01	7.01.1.03.0.00.20.0002	7.01.01.2.06.0004		PENYEDIAAN BAHAN LOGISTIK KANTOR	6.885.000,00	6.864.000,00	-21.000,00	99,69	
7.01	7.01.1.03.0.00.20.0002	7.01.01.2.06.0004	5.1	BELANJA OPERASI	6.885.000,00	6.864.000,00	-21.000,00	99,69	
7.01	7.01.1.03.0.00.20.0002	7.01.01.2.06.0004	5.1.02	Belanja Barang dan Jasa	6.885.000,00	6.864.000,00	-21.000,00	99,69	
7.01	7.01.1.03.0.00.20.0002	7.01.01.2.06.0009		PENYELENGGARAAN RAPAT KOORDINASI DAN KONSULTASI SKPD	60.990.000,00	60.630.000,00	-360.000,00	99,40	
7.01	7.01.1.03.0.00.20.0002	7.01.01.2.06.0009	5.1	BELANJA OPERASI	60.990.000,00	60.630.000,00	-360.000,00	99,40	
7.01	7.01.1.03.0.00.20.0002	7.01.01.2.06.0009	5.1.02	Belanja Barang dan Jasa	60.990.000,00	60.630.000,00	-360.000,00	99,40	
7.01	7.01.1.03.0.00.20.0002	7.01.01.2.09		PEMELIHARAAN BARANG MILIK DAERAH PENUNJANG URUSAN PEMERINTAHAN DAERAH	1.900.000,00	1.900.000,00	0,00	100,00	
7.01	7.01.1.03.0.00.20.0002	7.01.01.2.09.0006		PEMELIHARAAN PERALATAN DAN MESIN LAINNYA	1.900.000,00	1.900.000,00	0,00	100,00	
7.01	7.01.1.03.0.00.20.0002	7.01.01.2.09.0006	5.1	BELANJA OPERASI	1.900.000,00	1.900.000,00	0,00	100,00	
7.01	7.01.1.03.0.00.20.0002	7.01.01.2.09.0006	5.1.02	Belanja Barang dan Jasa	1.900.000,00	1.900.000,00	0,00	100,00	
7.01	7.01.1.03.0.00.20.0002	7.1.03		PROGRAM PEMBERDAYAAN MASYARAKAT DESA DAN KELURAHAN	859.260.000,00	756.303.854,00	-102.956.146,00	88,01	
7.01	7.01.1.03.0.00.20.0002	7.01.03.2.02		KEGIATAN PEMBERDAYAAN KELURAHAN	859.260.000,00	756.303.854,00	-102.956.146,00	88,01	
7.01	7.01.1.03.0.00.20.0002	7.01.03.2.02.0001		PENINGKATAN PARTISIPASI MASYARAKAT DALAM FORUM MUSYAWARAH PERENCANAAN PEMBANGUNAN DI KELURAHAN	2.500.000,00	2.500.000,00	0,00	100,00	
7.01	7.01.1.03.0.00.20.0002	7.01.03.2.02.0001	5.1	BELANJA OPERASI	2.500.000,00	2.500.000,00	0,00	100,00	
7.01	7.01.1.03.0.00.20.0002	7.01.03.2.02.0001	5.1.02	Belanja Barang dan Jasa	2.500.000,00	2.500.000,00	0,00	100,00	
7.01	7.01.1.03.0.00.20.0002	7.01.03.2.02.0002		PEMBANGUNAN SARANA DAN PRASARANA KELURAHAN	725.440.000,00	648.239.850,00	-77.200.150,00	89,35	
7.01	7.01.1.03.0.00.20.0002	7.01.03.2.02.0002	5.1	BELANJA OPERASI	725.440.000,00	648.239.850,00	-77.200.150,00	89,35	
7.01	7.01.1.03.0.00.20.0002	7.01.03.2.02.0002	5.1.02	Belanja Barang dan Jasa	725.440.000,00	648.239.850,00	-77.200.150,00	89,35	
7.01	7.01.1.03.0.00.20.0002	7.01.03.2.02.0003		PEMBERDAYAAN MASYARAKAT DI KELURAHAN	131.320.000,00	105.564.004,00	-25.755.996,00	80,38	
7.01	7.01.1.03.0.00.20.0002	7.01.03.2.02.0003	5.1	BELANJA OPERASI	131.320.000,00	105.564.004,00	-25.755.996,00	80,38	
7.01	7.01.1.03.0.00.20.0002	7.01.03.2.02.0003	5.1.02	Belanja Barang dan Jasa	131.320.000,00	105.564.004,00	-25.755.996,00	80,38	
				JUMLAH BELANJA	940.035.000,00	836.697.854,00	-103.337.146,00	89,00	
				SURPLUS / (DEFISIT)	-940.035.000,00	-836.697.854,00	103.337.146,00	89,00	
				SISA LEBIH PEMBIAYAAN ANGGARAN (SILPA)	-940.035.000,00	-836.697.854,00	103.337.146,00	89,00	

Dokumen ini ditandatangani secara elektronik menggunakan Sertifikat Elektronik yang diterbitkan oleh Balai Sertifikasi Elektronik (BSrE), Badan Siber dan Sandi Negara (BSSN)

Organisasi: Kelurahan Amborawang Darat

KODE REKENING				URAIAN	JUMLAH (Rp)		BERTAMBAH / (BERKURANG)		DASAR HUKUM
					ANGGARAN SETELAH PERUBAHAN	REALISASI	(Rp)	(%)	
7.01	7.01.1.03.0.00.20.0003		5	BELANJA DAERAH	1.062.683.320,00	1.056.463.724,00	-6.219.596,00	99,41	
7.01	7.01.1.03.0.00.20.0003	7.1.01		PROGRAM PENUNJANG URUSAN PEMERINTAHAN DAERAH KABUPATEN/KOTA	165.461.320,00	164.685.871,00	-775.449,00	99,53	
7.01	7.01.1.03.0.00.20.0003	7.01.01.2.06		ADMINISTRASI UMUM PERANGKAT DAERAH	74.443.320,00	74.088.320,00	-355.000,00	99,52	
7.01	7.01.1.03.0.00.20.0003	7.01.01.2.06.0001		PENYEDIAAN KOMPONEN INSTALASI LISTRIK/PENERANGAN BANGUNAN KANTOR	5.112.700,00	5.072.700,00	-40.000,00	99,21	
7.01	7.01.1.03.0.00.20.0003	7.01.01.2.06.0001	5.1	BELANJA OPERASI	5.112.700,00	5.072.700,00	-40.000,00	99,21	
7.01	7.01.1.03.0.00.20.0003	7.01.01.2.06.0001	5.1.02	Belanja Barang dan Jasa	5.112.700,00	5.072.700,00	-40.000,00	99,21	
7.01	7.01.1.03.0.00.20.0003	7.01.01.2.06.0002		PENYEDIAAN PERALATAN DAN PERLENGKAPAN KANTOR	13.204.500,00	13.204.500,00	0,00	100,00	
7.01	7.01.1.03.0.00.20.0003	7.01.01.2.06.0002	5.1	BELANJA OPERASI	13.204.500,00	13.204.500,00	0,00	100,00	
7.01	7.01.1.03.0.00.20.0003	7.01.01.2.06.0002	5.1.02	Belanja Barang dan Jasa	13.204.500,00	13.204.500,00	0,00	100,00	
7.01	7.01.1.03.0.00.20.0003	7.01.01.2.06.0004		PENYEDIAAN BAHAN LOGISTIK KANTOR	16.512.000,00	16.501.000,00	-11.000,00	99,93	
7.01	7.01.1.03.0.00.20.0003	7.01.01.2.06.0004	5.1	BELANJA OPERASI	16.512.000,00	16.501.000,00	-11.000,00	99,93	
7.01	7.01.1.03.0.00.20.0003	7.01.01.2.06.0004	5.1.02	Belanja Barang dan Jasa	16.512.000,00	16.501.000,00	-11.000,00	99,93	
7.01	7.01.1.03.0.00.20.0003	7.01.01.2.06.0005		PENYEDIAAN BARANG CETAKAN DAN PENGGANDAAN	1.560.120,00	1.560.120,00	0,00	100,00	
7.01	7.01.1.03.0.00.20.0003	7.01.01.2.06.0005	5.1	BELANJA OPERASI	1.560.120,00	1.560.120,00	0,00	100,00	
7.01	7.01.1.03.0.00.20.0003	7.01.01.2.06.0005	5.1.02	Belanja Barang dan Jasa	1.560.120,00	1.560.120,00	0,00	100,00	
7.01	7.01.1.03.0.00.20.0003	7.01.01.2.06.0009		PENYELENGGARAAN RAPAT KOORDINASI DAN KONSULTASI SKPD	38.054.000,00	37.750.000,00	-304.000,00	99,20	
7.01	7.01.1.03.0.00.20.0003	7.01.01.2.06.0009	5.1	BELANJA OPERASI	38.054.000,00	37.750.000,00	-304.000,00	99,20	
7.01	7.01.1.03.0.00.20.0003	7.01.01.2.06.0009	5.1.02	Belanja Barang dan Jasa	38.054.000,00	37.750.000,00	-304.000,00	99,20	
7.01	7.01.1.03.0.00.20.0003	7.01.01.2.07		PENGADAAN BARANG MILIK DAERAH PENUNJANG URUSAN PEMERINTAH DAERAH	20.000.000,00	19.650.001,00	-349.999,00	98,25	
7.01	7.01.1.03.0.00.20.0003	7.01.01.2.07.0006		PENGADAAN PERALATAN DAN MESIN LAINNYA	20.000.000,00	19.650.001,00	-349.999,00	98,25	
7.01	7.01.1.03.0.00.20.0003	7.01.01.2.07.0006	5.2	BELANJA MODAL	20.000.000,00	19.650.001,00	-349.999,00	98,25	
7.01	7.01.1.03.0.00.20.0003	7.01.01.2.07.0006	5.2.02	Belanja Modal Peralatan dan Mesin	20.000.000,00	19.650.001,00	-349.999,00	98,25	
7.01	7.01.1.03.0.00.20.0003	7.01.01.2.08		PENYEDIAAN JASA PENUNJANG URUSAN PEMERINTAHAN DAERAH	10.218.000,00	10.218.000,00	0,00	100,00	
7.01	7.01.1.03.0.00.20.0003	7.01.01.2.08.0001		PENYEDIAAN JASA SURAT MENYURAT	4.158.000,00	4.158.000,00	0,00	100,00	
7.01	7.01.1.03.0.00.20.0003	7.01.01.2.08.0001	5.1	BELANJA OPERASI	4.158.000,00	4.158.000,00	0,00	100,00	
7.01	7.01.1.03.0.00.20.0003	7.01.01.2.08.0001	5.1.02	Belanja Barang dan Jasa	4.158.000,00	4.158.000,00	0,00	100,00	
7.01	7.01.1.03.0.00.20.0003	7.01.01.2.08.0004		PENYEDIAAN JASA PELAYANAN UMUM KANTOR	6.060.000,00	6.060.000,00	0,00	100,00	
7.01	7.01.1.03.0.00.20.0003	7.01.01.2.08.0004	5.1	BELANJA OPERASI	6.060.000,00	6.060.000,00	0,00	100,00	
7.01	7.01.1.03.0.00.20.0003	7.01.01.2.08.0004	5.1.02	Belanja Barang dan Jasa	6.060.000,00	6.060.000,00	0,00	100,00	
7.01	7.01.1.03.0.00.20.0003	7.01.01.2.09		PEMELIHARAAN BARANG MILIK DAERAH PENUNJANG URUSAN PEMERINTAHAN DAERAH	60.800.000,00	60.729.550,00	-70.450,00	99,88	
7.01	7.01.1.03.0.00.20.0003	7.01.01.2.09.0006		PEMELIHARAAN PERALATAN DAN MESIN LAINNYA	2.840.000,00	2.840.000,00	0,00	100,00	
7.01	7.01.1.03.0.00.20.0003	7.01.01.2.09.0006	5.1	BELANJA OPERASI	2.840.000,00	2.840.000,00	0,00	100,00	
7.01	7.01.1.03.0.00.20.0003	7.01.01.2.09.0006	5.1.02	Belanja Barang dan Jasa	2.840.000,00	2.840.000,00	0,00	100,00	
7.01	7.01.1.03.0.00.20.0003	7.01.01.2.09.0009		PEMELIHARAAN/REHABILITASI GEDUNG KANTOR DAN BANGUNAN LAINNYA	57.960.000,00	57.889.550,00	-70.450,00	99,87	
7.01	7.01.1.03.0.00.20.0003	7.01.01.2.09.0009	5.1	BELANJA OPERASI	57.960.000,00	57.889.550,00	-70.450,00	99,87	
7.01	7.01.1.03.0.00.20.0003	7.01.01.2.09.0009	5.1.02	Belanja Barang dan Jasa	57.960.000,00	57.889.550,00	-70.450,00	99,87	
7.01	7.01.1.03.0.00.20.0003	7.1.03		PROGRAM PEMBERDAYAAN MASYARAKAT DESA DAN KELURAHAN	897.222.000,00	891.777.853,00	-5.444.147,00	99,39	
7.01	7.01.1.03.0.00.20.0003	7.01.03.2.02		KEGIATAN PEMBERDAYAAN KELURAHAN	897.222.000,00	891.777.853,00	-5.444.147,00	99,39	
7.01	7.01.1.03.0.00.20.0003	7.01.03.2.02.0002		PEMBANGUNAN SARANA DAN PRASARANA KELURAHAN	637.600.000,00	636.163.800,00	-1.436.200,00	99,77	
7.01	7.01.1.03.0.00.20.0003	7.01.03.2.02.0002	5.1	BELANJA OPERASI	557.150.733,00	555.863.850,00	-1.286.883,00	99,76	
7.01	7.01.1.03.0.00.20.0003	7.01.03.2.02.0002	5.1.02	Belanja Barang dan Jasa	557.150.733,00	555.863.850,00	-1.286.883,00	99,76	

Dokumen ini ditandatangani secara elektronik menggunakan Sertifikat Elektronik yang diterbitkan oleh Balai Sertifikasi Elektronik (BSrE), Badan Siber dan Sandi Negara (BSSN)

KODE REKENING				URAIAN	JUMLAH (Rp)		BERTAMBAH / (BERKURANG)		DASAR HUKUM
					ANGGARAN SETELAH PERUBAHAN	REALISASI	(Rp)	(%)	
7.01	7.01.1.03.0.00.20.0003	7.01.03.2.02.0002	5.2	BELANJA MODAL	80.449.267,00	80.299.950,00	-149.317,00	99,81	
7.01	7.01.1.03.0.00.20.0003	7.01.03.2.02.0002	5.2.04	Belanja Modal Jalan, Jaringan, dan Irigasi	80.449.267,00	80.299.950,00	-149.317,00	99,81	
7.01	7.01.1.03.0.00.20.0003	7.01.03.2.02.0003		PEMBERDAYAAN MASYARAKAT DI KELURAHAN	259.622.000,00	255.614.053,00	-4.007.947,00	98,45	
7.01	7.01.1.03.0.00.20.0003	7.01.03.2.02.0003	5.1	BELANJA OPERASI	259.622.000,00	255.614.053,00	-4.007.947,00	98,45	
7.01	7.01.1.03.0.00.20.0003	7.01.03.2.02.0003	5.1.02	Belanja Barang dan Jasa	259.622.000,00	255.614.053,00	-4.007.947,00	98,45	
				JUMLAH BELANJA	1.062.683.320,00	1.056.463.724,00	-6.219.596,00	99,41	
				SURPLUS / (DEFISIT)	-1.062.683.320,00	-1.056.463.724,00	6.219.596,00	99,41	
				SISA LEBIH PEMBIAYAAN ANGGARAN (SILPA)	-1.062.683.320,00	-1.056.463.724,00	6.219.596,00	99,41	

BerAKHLAK bangga melayani bangsa
Balai Sertifikasi Elektronik
Dokumen ini ditandatangani secara elektronik menggunakan Sertifikat Elektronik yang diterbitkan oleh Balai Sertifikasi Elektronik (BSrE), Badan Siber dan Sandi Negara (BSSN)

Organisasi: Kelurahan Amborawang Laut

KODE REKENING				URAIAN	JUMLAH (Rp)		BERTAMBAH / (BERKURANG)		DASAR HUKUM
					ANGGARAN SETELAH PERUBAHAN	REALISASI	(Rp)	(%)	
7.01	7.01.1.03.0.00.20.0004		5	BELANJA DAERAH	1.021.728.080,00	755.609.102,00	-266.118.978,00	73,95	
7.01	7.01.1.03.0.00.20.0004	7.1.01		PROGRAM PENUNJANG URUSAN PEMERINTAHAN DAERAH KABUPATEN/KOTA	122.488.080,00	116.838.050,00	-5.650.030,00	95,38	
7.01	7.01.1.03.0.00.20.0004	7.01.01.2.06		ADMINISTRASI UMUM PERANGKAT DAERAH	60.887.080,00	60.754.500,00	-132.580,00	99,78	
7.01	7.01.1.03.0.00.20.0004	7.01.01.2.06.0001		PENYEDIAAN KOMPONEN INSTALASI LISTRIK/PENERANGAN BANGUNAN KANTOR	1.252.300,00	1.252.200,00	-100,00	99,99	
7.01	7.01.1.03.0.00.20.0004	7.01.01.2.06.0001	5.1	BELANJA OPERASI	1.252.300,00	1.252.200,00	-100,00	99,99	
7.01	7.01.1.03.0.00.20.0004	7.01.01.2.06.0001	5.1.02	Belanja Barang dan Jasa	1.252.300,00	1.252.200,00	-100,00	99,99	
7.01	7.01.1.03.0.00.20.0004	7.01.01.2.06.0002		PENYEDIAAN PERALATAN DAN PERLENGKAPAN KANTOR	6.616.500,00	6.551.800,00	-64.700,00	99,02	
7.01	7.01.1.03.0.00.20.0004	7.01.01.2.06.0002	5.1	BELANJA OPERASI	6.616.500,00	6.551.800,00	-64.700,00	99,02	
7.01	7.01.1.03.0.00.20.0004	7.01.01.2.06.0002	5.1.02	Belanja Barang dan Jasa	6.616.500,00	6.551.800,00	-64.700,00	99,02	
7.01	7.01.1.03.0.00.20.0004	7.01.01.2.06.0004		PENYEDIAAN BAHAN LOGISTIK KANTOR	10.574.000,00	10.506.500,00	-67.500,00	99,36	
7.01	7.01.1.03.0.00.20.0004	7.01.01.2.06.0004	5.1	BELANJA OPERASI	10.574.000,00	10.506.500,00	-67.500,00	99,36	
7.01	7.01.1.03.0.00.20.0004	7.01.01.2.06.0004	5.1.02	Belanja Barang dan Jasa	10.574.000,00	10.506.500,00	-67.500,00	99,36	
7.01	7.01.1.03.0.00.20.0004	7.01.01.2.06.0005		PENYEDIAAN BARANG CETAKAN DAN PENGGANDAAN	1.204.280,00	1.204.000,00	-280,00	99,97	
7.01	7.01.1.03.0.00.20.0004	7.01.01.2.06.0005	5.1	BELANJA OPERASI	1.204.280,00	1.204.000,00	-280,00	99,97	
7.01	7.01.1.03.0.00.20.0004	7.01.01.2.06.0005	5.1.02	Belanja Barang dan Jasa	1.204.280,00	1.204.000,00	-280,00	99,97	
7.01	7.01.1.03.0.00.20.0004	7.01.01.2.06.0009		PENYELENGGARAAN RAPAT KOORDINASI DAN KONSULTASI SKPD	41.240.000,00	41.240.000,00	0,00	100,00	
7.01	7.01.1.03.0.00.20.0004	7.01.01.2.06.0009	5.1	BELANJA OPERASI	41.240.000,00	41.240.000,00	0,00	100,00	
7.01	7.01.1.03.0.00.20.0004	7.01.01.2.06.0009	5.1.02	Belanja Barang dan Jasa	41.240.000,00	41.240.000,00	0,00	100,00	
7.01	7.01.1.03.0.00.20.0004	7.01.01.2.08		PENYEDIAAN JASA PENUNJANG URUSAN PEMERINTAHAN DAERAH	8.151.000,00	8.148.000,00	-3.000,00	99,96	
7.01	7.01.1.03.0.00.20.0004	7.01.01.2.08.0001		PENYEDIAAN JASA SURAT MENYURAT	891.000,00	888.000,00	-3.000,00	99,66	
7.01	7.01.1.03.0.00.20.0004	7.01.01.2.08.0001	5.1	BELANJA OPERASI	891.000,00	888.000,00	-3.000,00	99,66	
7.01	7.01.1.03.0.00.20.0004	7.01.01.2.08.0001	5.1.02	Belanja Barang dan Jasa	891.000,00	888.000,00	-3.000,00	99,66	
7.01	7.01.1.03.0.00.20.0004	7.01.01.2.08.0004		PENYEDIAAN JASA PELAYANAN UMUM KANTOR	7.260.000,00	7.260.000,00	0,00	100,00	
7.01	7.01.1.03.0.00.20.0004	7.01.01.2.08.0004	5.1	BELANJA OPERASI	7.260.000,00	7.260.000,00	0,00	100,00	
7.01	7.01.1.03.0.00.20.0004	7.01.01.2.08.0004	5.1.02	Belanja Barang dan Jasa	7.260.000,00	7.260.000,00	0,00	100,00	
7.01	7.01.1.03.0.00.20.0004	7.01.01.2.09		PEMELIHARAAN BARANG MILIK DAERAH PENUNJANG URUSAN PEMERINTAHAN DAERAH	53.450.000,00	47.935.550,00	-5.514.450,00	89,68	
7.01	7.01.1.03.0.00.20.0004	7.01.01.2.09.0006		PEMELIHARAAN PERALATAN DAN MESIN LAINNYA	3.050.000,00	3.050.000,00	0,00	100,00	
7.01	7.01.1.03.0.00.20.0004	7.01.01.2.09.0006	5.1	BELANJA OPERASI	3.050.000,00	3.050.000,00	0,00	100,00	
7.01	7.01.1.03.0.00.20.0004	7.01.01.2.09.0006	5.1.02	Belanja Barang dan Jasa	3.050.000,00	3.050.000,00	0,00	100,00	
7.01	7.01.1.03.0.00.20.0004	7.01.01.2.09.0009		PEMELIHARAAN/REHABILITASI GEDUNG KANTOR DAN BANGUNAN LAINNYA	50.400.000,00	44.885.550,00	-5.514.450,00	89,05	
7.01	7.01.1.03.0.00.20.0004	7.01.01.2.09.0009	5.1	BELANJA OPERASI	11.070.000,00	5.988.450,00	-5.081.550,00	54,09	
7.01	7.01.1.03.0.00.20.0004	7.01.01.2.09.0009	5.1.02	Belanja Barang dan Jasa	11.070.000,00	5.988.450,00	-5.081.550,00	54,09	
7.01	7.01.1.03.0.00.20.0004	7.01.01.2.09.0009	5.2	BELANJA MODAL	39.330.000,00	38.897.100,00	-432.900,00	98,89	
7.01	7.01.1.03.0.00.20.0004	7.01.01.2.09.0009	5.2.03	Belanja Modal Gedung dan Bangunan	39.330.000,00	38.897.100,00	-432.900,00	98,89	
7.01	7.01.1.03.0.00.20.0004	7.1.03		PROGRAM PEMBERDAYAAN MASYARAKAT DESA DAN KELURAHAN	899.240.000,00	638.771.052,00	-260.468.948,00	71,03	
7.01	7.01.1.03.0.00.20.0004	7.01.03.2.02		KEGIATAN PEMBERDAYAAN KELURAHAN	899.240.000,00	638.771.052,00	-260.468.948,00	71,03	
7.01	7.01.1.03.0.00.20.0004	7.01.03.2.02.0002		PEMBANGUNAN SARANA DAN PRASARANA KELURAHAN	650.000.000,00	591.261.050,00	-58.738.950,00	90,96	
7.01	7.01.1.03.0.00.20.0004	7.01.03.2.02.0002	5.1	BELANJA OPERASI	650.000.000,00	591.261.050,00	-58.738.950,00	90,96	
7.01	7.01.1.03.0.00.20.0004	7.01.03.2.02.0002	5.1.02	Belanja Barang dan Jasa	650.000.000,00	591.261.050,00	-58.738.950,00	90,96	
7.01	7.01.1.03.0.00.20.0004	7.01.03.2.02.0003		PEMBERDAYAAN MASYARAKAT DI KELURAHAN	249.240.000,00	47.510.002,00	-201.729.998,00	19,06	
7.01	7.01.1.03.0.00.20.0004	7.01.03.2.02.0003	5.1	BELANJA OPERASI	249.240.000,00	47.510.002,00	-201.729.998,00	19,06	

Dokumen ini ditandatangani secara elektronik menggunakan Sertifikat Elektronik yang diterbitkan oleh Balai Sertifikasi Elektronik (BSrE), Badan Siber dan Sandi Negara (BSSN)

KODE REKENING				URAIAN	JUMLAH (Rp)		BERTAMBAH / (BERKURANG)		DASAR HUKUM
					ANGGARAN SETELAH PERUBAHAN	REALISASI	(Rp)	(%)	
7.01	7.01.1.03.0.00.20.0004	7.01.03.2.02.0003	5.1.02	Belanja Barang dan Jasa	249.240.000,00	47.510.002,00	-201.729.998,00	19,06	
				JUMLAH BELANJA	1.021.728.080,00	755.609.102,00	-266.118.978,00	73,95	
				SURPLUS / (DEFISIT)	-1.021.728.080,00	-755.609.102,00	266.118.978,00	73,95	
				SISA LEBIH PEMBIAYAAN ANGGARAN (SILPA)	-1.021.728.080,00	-755.609.102,00	266.118.978,00	73,95	

BerAKHLAK bangga melayani bangsa
Balai Sertifikasi Elektronik
Dokumen ini ditandatangani secara elektronik menggunakan Sertifikat Elektronik yang diterbitkan oleh Balai Sertifikasi Elektronik (BSrE), Badan Siber dan Sandi Negara (BSSN)

Organisasi: Kelurahan Salok Api Darat

KODE REKENING				URAIAN	JUMLAH (Rp)		BERTAMBAH / (BERKURANG)		DASAR HUKUM
					ANGGARAN SETELAH PERUBAHAN	REALISASI	(Rp)	(%)	
7.01	7.01.1.03.0.00.20.0005		5	BELANJA DAERAH	1.012.898.900,00	808.788.581,00	-204.110.319,00	79,84	
7.01	7.01.1.03.0.00.20.0005	7.1.01		PROGRAM PENUNJANG URUSAN PEMERINTAHAN DAERAH KABUPATEN/KOTA	83.937.400,00	79.683.200,00	-4.254.200,00	94,93	
7.01	7.01.1.03.0.00.20.0005	7.01.01.2.06		ADMINISTRASI UMUM PERANGKAT DAERAH	71.638.400,00	70.431.500,00	-1.206.900,00	98,31	
7.01	7.01.1.03.0.00.20.0005	7.01.01.2.06.0002		PENYEDIAAN PERALATAN DAN PERLENGKAPAN KANTOR	5.503.500,00	5.501.200,00	-2.300,00	99,95	
7.01	7.01.1.03.0.00.20.0005	7.01.01.2.06.0002	5.1	BELANJA OPERASI	5.503.500,00	5.501.200,00	-2.300,00	99,95	
7.01	7.01.1.03.0.00.20.0005	7.01.01.2.06.0002	5.1.02	Belanja Barang dan Jasa	5.503.500,00	5.501.200,00	-2.300,00	99,95	
7.01	7.01.1.03.0.00.20.0005	7.01.01.2.06.0004		PENYEDIAAN BAHAN LOGISTIK KANTOR	8.527.000,00	8.527.000,00	0,00	100,00	
7.01	7.01.1.03.0.00.20.0005	7.01.01.2.06.0004	5.1	BELANJA OPERASI	8.527.000,00	8.527.000,00	0,00	100,00	
7.01	7.01.1.03.0.00.20.0005	7.01.01.2.06.0004	5.1.02	Belanja Barang dan Jasa	8.527.000,00	8.527.000,00	0,00	100,00	
7.01	7.01.1.03.0.00.20.0005	7.01.01.2.06.0005		PENYEDIAAN BARANG CETAKAN DAN PENGGANDAAN	2.407.900,00	2.403.300,00	-4.600,00	99,80	
7.01	7.01.1.03.0.00.20.0005	7.01.01.2.06.0005	5.1	BELANJA OPERASI	2.407.900,00	2.403.300,00	-4.600,00	99,80	
7.01	7.01.1.03.0.00.20.0005	7.01.01.2.06.0005	5.1.02	Belanja Barang dan Jasa	2.407.900,00	2.403.300,00	-4.600,00	99,80	
7.01	7.01.1.03.0.00.20.0005	7.01.01.2.06.0009		PENYELENGGARAAN RAPAT KOORDINASI DAN KONSULTASI SKPD	55.200.000,00	54.000.000,00	-1.200.000,00	97,82	
7.01	7.01.1.03.0.00.20.0005	7.01.01.2.06.0009	5.1	BELANJA OPERASI	55.200.000,00	54.000.000,00	-1.200.000,00	97,82	
7.01	7.01.1.03.0.00.20.0005	7.01.01.2.06.0009	5.1.02	Belanja Barang dan Jasa	55.200.000,00	54.000.000,00	-1.200.000,00	97,82	
7.01	7.01.1.03.0.00.20.0005	7.01.01.2.07		PENGADAAN BARANG MILIK DAERAH PENUNJANG URUSAN PEMERINTAH DAERAH	3.030.000,00	0,00	-3.030.000,00	0,00	
7.01	7.01.1.03.0.00.20.0005	7.01.01.2.07.0006		PENGADAAN PERALATAN DAN MESIN LAINNYA	3.030.000,00	0,00	-3.030.000,00	0,00	
7.01	7.01.1.03.0.00.20.0005	7.01.01.2.07.0006	5.1	BELANJA OPERASI	3.030.000,00	0,00	-3.030.000,00	0,00	
7.01	7.01.1.03.0.00.20.0005	7.01.01.2.07.0006	5.1.02	Belanja Barang dan Jasa	3.030.000,00	0,00	-3.030.000,00	0,00	
7.01	7.01.1.03.0.00.20.0005	7.01.01.2.08		PENYEDIAAN JASA PENUNJANG URUSAN PEMERINTAHAN DAERAH	2.200.000,00	2.183.800,00	-16.200,00	99,26	
7.01	7.01.1.03.0.00.20.0005	7.01.01.2.08.0001		PENYEDIAAN JASA SURAT MENYURAT	2.200.000,00	2.183.800,00	-16.200,00	99,26	
7.01	7.01.1.03.0.00.20.0005	7.01.01.2.08.0001	5.1	BELANJA OPERASI	2.200.000,00	2.183.800,00	-16.200,00	99,26	
7.01	7.01.1.03.0.00.20.0005	7.01.01.2.08.0001	5.1.02	Belanja Barang dan Jasa	2.200.000,00	2.183.800,00	-16.200,00	99,26	
7.01	7.01.1.03.0.00.20.0005	7.01.01.2.09		PEMELIHARAAN BARANG MILIK DAERAH PENUNJANG URUSAN PEMERINTAHAN DAERAH	7.069.000,00	7.067.900,00	-1.100,00	99,98	
7.01	7.01.1.03.0.00.20.0005	7.01.01.2.09.0006		PEMELIHARAAN PERALATAN DAN MESIN LAINNYA	7.069.000,00	7.067.900,00	-1.100,00	99,98	
7.01	7.01.1.03.0.00.20.0005	7.01.01.2.09.0006	5.1	BELANJA OPERASI	7.069.000,00	7.067.900,00	-1.100,00	99,98	
7.01	7.01.1.03.0.00.20.0005	7.01.01.2.09.0006	5.1.02	Belanja Barang dan Jasa	7.069.000,00	7.067.900,00	-1.100,00	99,98	
7.01	7.01.1.03.0.00.20.0005	7.1.03		PROGRAM PEMBERDAYAAN MASYARAKAT DESA DAN KELURAHAN	928.961.500,00	729.105.381,00	-199.856.119,00	78,48	
7.01	7.01.1.03.0.00.20.0005	7.01.03.2.02		KEGIATAN PEMBERDAYAAN KELURAHAN	928.961.500,00	729.105.381,00	-199.856.119,00	78,48	
7.01	7.01.1.03.0.00.20.0005	7.01.03.2.02.0002		PEMBANGUNAN SARANA DAN PRASARANA KELURAHAN	650.000.000,00	584.675.700,00	-65.324.300,00	89,95	
7.01	7.01.1.03.0.00.20.0005	7.01.03.2.02.0002	5.1	BELANJA OPERASI	540.400.000,00	475.448.320,00	-64.951.680,00	87,98	
7.01	7.01.1.03.0.00.20.0005	7.01.03.2.02.0002	5.1.02	Belanja Barang dan Jasa	540.400.000,00	475.448.320,00	-64.951.680,00	87,98	
7.01	7.01.1.03.0.00.20.0005	7.01.03.2.02.0002	5.2	BELANJA MODAL	109.600.000,00	109.227.380,00	-372.620,00	99,66	
7.01	7.01.1.03.0.00.20.0005	7.01.03.2.02.0002	5.2.04	Belanja Modal Jalan, Jaringan, dan Irigasi	109.600.000,00	109.227.380,00	-372.620,00	99,66	
7.01	7.01.1.03.0.00.20.0005	7.01.03.2.02.0003		PEMBERDAYAAN MASYARAKAT DI KELURAHAN	278.961.500,00	144.429.681,00	-134.531.819,00	51,77	
7.01	7.01.1.03.0.00.20.0005	7.01.03.2.02.0003	5.1	BELANJA OPERASI	278.961.500,00	144.429.681,00	-134.531.819,00	51,77	
7.01	7.01.1.03.0.00.20.0005	7.01.03.2.02.0003	5.1.02	Belanja Barang dan Jasa	278.961.500,00	144.429.681,00	-134.531.819,00	51,77	
				JUMLAH BELANJA	1.012.898.900,00	808.788.581,00	-204.110.319,00	79,84	
				SURPLUS / (DEFISIT)	-1.012.898.900,00	-808.788.581,00	204.110.319,00	79,84	
				SISA LEBIH PEMBIAYAAN ANGGARAN (SILPA)	-1.012.898.900,00	-808.788.581,00	204.110.319,00	79,84	

BerAKHLAK bangga melayani bangsa
Balai Sertifikasi Elektronik
Dokumen ini ditandatangani secara elektronik menggunakan Sertifikat Elektronik yang diterbitkan oleh Balai Sertifikasi Elektronik (BSrE), Badan Siber dan Sandi Negara (BSSN)

Organisasi: Kelurahan Salok Api Laut

KODE REKENING				URAIAN	JUMLAH (Rp)		BERTAMBAH / (BERKURANG)		DASAR HUKUM
					ANGGARAN SETELAH PERUBAHAN	REALISASI	(Rp)	(%)	
7.01	7.01.1.03.0.00.20.0006		5	BELANJA DAERAH	915.945.000,00	788.040.202,00	-127.904.798,00	86,03	
7.01	7.01.1.03.0.00.20.0006	7.1.01		PROGRAM PENUNJANG URUSAN PEMERINTAHAN DAERAH KABUPATEN/KOTA	85.160.000,00	84.407.000,00	-753.000,00	99,11	
7.01	7.01.1.03.0.00.20.0006	7.01.01.2.06		ADMINISTRASI UMUM PERANGKAT DAERAH	72.200.000,00	71.453.000,00	-747.000,00	98,96	
7.01	7.01.1.03.0.00.20.0006	7.01.01.2.06.0001		PENYEDIAAN KOMPONEN INSTALASI LISTRIK/PENERANGAN BANGUNAN KANTOR	2.400.000,00	2.400.000,00	0,00	100,00	
7.01	7.01.1.03.0.00.20.0006	7.01.01.2.06.0001	5.1	BELANJA OPERASI	2.400.000,00	2.400.000,00	0,00	100,00	
7.01	7.01.1.03.0.00.20.0006	7.01.01.2.06.0001	5.1.02	Belanja Barang dan Jasa	2.400.000,00	2.400.000,00	0,00	100,00	
7.01	7.01.1.03.0.00.20.0006	7.01.01.2.06.0002		PENYEDIAAN PERALATAN DAN PERLENGKAPAN KANTOR	10.000.000,00	9.953.000,00	-47.000,00	99,53	
7.01	7.01.1.03.0.00.20.0006	7.01.01.2.06.0002	5.1	BELANJA OPERASI	10.000.000,00	9.953.000,00	-47.000,00	99,53	
7.01	7.01.1.03.0.00.20.0006	7.01.01.2.06.0002	5.1.02	Belanja Barang dan Jasa	10.000.000,00	9.953.000,00	-47.000,00	99,53	
7.01	7.01.1.03.0.00.20.0006	7.01.01.2.06.0004		PENYEDIAAN BAHAN LOGISTIK KANTOR	5.000.000,00	5.000.000,00	0,00	100,00	
7.01	7.01.1.03.0.00.20.0006	7.01.01.2.06.0004	5.1	BELANJA OPERASI	5.000.000,00	5.000.000,00	0,00	100,00	
7.01	7.01.1.03.0.00.20.0006	7.01.01.2.06.0004	5.1.02	Belanja Barang dan Jasa	5.000.000,00	5.000.000,00	0,00	100,00	
7.01	7.01.1.03.0.00.20.0006	7.01.01.2.06.0009		PENYELENGGARAAN RAPAT KOORDINASI DAN KONSULTASI SKPD	54.800.000,00	54.100.000,00	-700.000,00	98,72	
7.01	7.01.1.03.0.00.20.0006	7.01.01.2.06.0009	5.1	BELANJA OPERASI	54.800.000,00	54.100.000,00	-700.000,00	98,72	
7.01	7.01.1.03.0.00.20.0006	7.01.01.2.06.0009	5.1.02	Belanja Barang dan Jasa	54.800.000,00	54.100.000,00	-700.000,00	98,72	
7.01	7.01.1.03.0.00.20.0006	7.01.01.2.08		PENYEDIAAN JASA PENUNJANG URUSAN PEMERINTAHAN DAERAH	8.960.000,00	8.954.000,00	-6.000,00	99,93	
7.01	7.01.1.03.0.00.20.0006	7.01.01.2.08.0001		PENYEDIAAN JASA SURAT MENYURAT	1.700.000,00	1.694.000,00	-6.000,00	99,64	
7.01	7.01.1.03.0.00.20.0006	7.01.01.2.08.0001	5.1	BELANJA OPERASI	1.700.000,00	1.694.000,00	-6.000,00	99,64	
7.01	7.01.1.03.0.00.20.0006	7.01.01.2.08.0001	5.1.02	Belanja Barang dan Jasa	1.700.000,00	1.694.000,00	-6.000,00	99,64	
7.01	7.01.1.03.0.00.20.0006	7.01.01.2.08.0004		PENYEDIAAN JASA PELAYANAN UMUM KANTOR	7.260.000,00	7.260.000,00	0,00	100,00	
7.01	7.01.1.03.0.00.20.0006	7.01.01.2.08.0004	5.1	BELANJA OPERASI	7.260.000,00	7.260.000,00	0,00	100,00	
7.01	7.01.1.03.0.00.20.0006	7.01.01.2.08.0004	5.1.02	Belanja Barang dan Jasa	7.260.000,00	7.260.000,00	0,00	100,00	
7.01	7.01.1.03.0.00.20.0006	7.01.01.2.09		PEMELIHARAAN BARANG MILIK DAERAH PENUNJANG URUSAN PEMERINTAHAN DAERAH	4.000.000,00	4.000.000,00	0,00	100,00	
7.01	7.01.1.03.0.00.20.0006	7.01.01.2.09.0006		PEMELIHARAAN PERALATAN DAN MESIN LAINNYA	4.000.000,00	4.000.000,00	0,00	100,00	
7.01	7.01.1.03.0.00.20.0006	7.01.01.2.09.0006	5.1	BELANJA OPERASI	4.000.000,00	4.000.000,00	0,00	100,00	
7.01	7.01.1.03.0.00.20.0006	7.01.01.2.09.0006	5.1.02	Belanja Barang dan Jasa	4.000.000,00	4.000.000,00	0,00	100,00	
7.01	7.01.1.03.0.00.20.0006	7.1.03		PROGRAM PEMBERDAYAAN MASYARAKAT DESA DAN KELURAHAN	830.785.000,00	703.633.202,00	-127.151.798,00	84,69	
7.01	7.01.1.03.0.00.20.0006	7.01.03.2.02		KEGIATAN PEMBERDAYAAN KELURAHAN	830.785.000,00	703.633.202,00	-127.151.798,00	84,69	
7.01	7.01.1.03.0.00.20.0006	7.01.03.2.02.0002		PEMBANGUNAN SARANA DAN PRASARANA KELURAHAN	650.000.000,00	648.798.200,00	-1.201.800,00	99,81	
7.01	7.01.1.03.0.00.20.0006	7.01.03.2.02.0002	5.1	BELANJA OPERASI	650.000.000,00	648.798.200,00	-1.201.800,00	99,81	
7.01	7.01.1.03.0.00.20.0006	7.01.03.2.02.0002	5.1.02	Belanja Barang dan Jasa	650.000.000,00	648.798.200,00	-1.201.800,00	99,81	
7.01	7.01.1.03.0.00.20.0006	7.01.03.2.02.0003		PEMBERDAYAAN MASYARAKAT DI KELURAHAN	180.785.000,00	54.835.002,00	-125.949.998,00	30,33	
7.01	7.01.1.03.0.00.20.0006	7.01.03.2.02.0003	5.1	BELANJA OPERASI	180.785.000,00	54.835.002,00	-125.949.998,00	30,33	
7.01	7.01.1.03.0.00.20.0006	7.01.03.2.02.0003	5.1.02	Belanja Barang dan Jasa	180.785.000,00	54.835.002,00	-125.949.998,00	30,33	
				JUMLAH BELANJA	915.945.000,00	788.040.202,00	-127.904.798,00	86,03	
				SURPLUS / (DEFISIT)	-915.945.000,00	-788.040.202,00	127.904.798,00	86,03	
				SISA LEBIH PEMBIAYAAN ANGGARAN (SILPA)	-915.945.000,00	-788.040.202,00	127.904.798,00	86,03	

Dokumen ini ditandatangani secara elektronik menggunakan Sertifikat Elektronik yang diterbitkan oleh Balai Sertifikasi Elektronik (BSrE), Badan Siber dan Sandi Negara (BSSN)

Organisasi: Kelurahan Karya Merdeka

KODE REKENING				URAIAN	JUMLAH (Rp)		BERTAMBAH / (BERKURANG)		DASAR HUKUM
					ANGGARAN SETELAH PERUBAHAN	REALISASI	(Rp)	(%)	
7.01	7.01.1.03.0.00.20.0007		5	BELANJA DAERAH	996.632.000,00	952.613.293,00	-44.018.707,00	95,58	
7.01	7.01.1.03.0.00.20.0007	7.1.01		PROGRAM PENUNJANG URUSAN PEMERINTAHAN DAERAH KABUPATEN/KOTA	97.307.500,00	92.634.499,00	-4.673.001,00	95,19	
7.01	7.01.1.03.0.00.20.0007	7.01.01.2.05		ADMINISTRASI KEPEGAWAIAN PERANGKAT DAERAH	12.264.000,00	9.624.999,00	-2.639.001,00	78,48	
7.01	7.01.1.03.0.00.20.0007	7.01.01.2.05.0002		PENGADAAN PAKAIAN DINAS BESERTA ATRIBUT KELENGKAPANNYA	12.264.000,00	9.624.999,00	-2.639.001,00	78,48	
7.01	7.01.1.03.0.00.20.0007	7.01.01.2.05.0002	5.1	BELANJA OPERASI	12.264.000,00	9.624.999,00	-2.639.001,00	78,48	
7.01	7.01.1.03.0.00.20.0007	7.01.01.2.05.0002	5.1.02	Belanja Barang dan Jasa	12.264.000,00	9.624.999,00	-2.639.001,00	78,48	
7.01	7.01.1.03.0.00.20.0007	7.01.01.2.06		ADMINISTRASI UMUM PERANGKAT DAERAH	65.010.500,00	62.976.500,00	-2.034.000,00	96,87	
7.01	7.01.1.03.0.00.20.0007	7.01.01.2.06.0001		PENYEDIAAN KOMPONEN INSTALASI LISTRIK/PENERANGAN BANGUNAN KANTOR	1.554.000,00	0,00	-1.554.000,00	0,00	
7.01	7.01.1.03.0.00.20.0007	7.01.01.2.06.0001	5.1	BELANJA OPERASI	1.554.000,00	0,00	-1.554.000,00	0,00	
7.01	7.01.1.03.0.00.20.0007	7.01.01.2.06.0001	5.1.02	Belanja Barang dan Jasa	1.554.000,00	0,00	-1.554.000,00	0,00	
7.01	7.01.1.03.0.00.20.0007	7.01.01.2.06.0002		PENYEDIAAN PERALATAN DAN PERLENGKAPAN KANTOR	7.926.500,00	7.926.500,00	0,00	100,00	
7.01	7.01.1.03.0.00.20.0007	7.01.01.2.06.0002	5.1	BELANJA OPERASI	7.926.500,00	7.926.500,00	0,00	100,00	
7.01	7.01.1.03.0.00.20.0007	7.01.01.2.06.0002	5.1.02	Belanja Barang dan Jasa	7.926.500,00	7.926.500,00	0,00	100,00	
7.01	7.01.1.03.0.00.20.0007	7.01.01.2.06.0005		PENYEDIAAN BARANG CETAKAN DAN PENGGANDAAN	500.000,00	500.000,00	0,00	100,00	
7.01	7.01.1.03.0.00.20.0007	7.01.01.2.06.0005	5.1	BELANJA OPERASI	500.000,00	500.000,00	0,00	100,00	
7.01	7.01.1.03.0.00.20.0007	7.01.01.2.06.0005	5.1.02	Belanja Barang dan Jasa	500.000,00	500.000,00	0,00	100,00	
7.01	7.01.1.03.0.00.20.0007	7.01.01.2.06.0009		PENYELENGGARAAN RAPAT KOORDINASI DAN KONSULTASI SKPD	55.030.000,00	54.550.000,00	-480.000,00	99,12	
7.01	7.01.1.03.0.00.20.0007	7.01.01.2.06.0009	5.1	BELANJA OPERASI	55.030.000,00	54.550.000,00	-480.000,00	99,12	
7.01	7.01.1.03.0.00.20.0007	7.01.01.2.06.0009	5.1.02	Belanja Barang dan Jasa	55.030.000,00	54.550.000,00	-480.000,00	99,12	
7.01	7.01.1.03.0.00.20.0007	7.01.01.2.07		PENGADAAN BARANG MILIK DAERAH PENUNJANG URUSAN PEMERINTAH DAERAH	12.873.000,00	12.873.000,00	0,00	100,00	
7.01	7.01.1.03.0.00.20.0007	7.01.01.2.07.0006		PENGADAAN PERALATAN DAN MESIN LAINNYA	12.873.000,00	12.873.000,00	0,00	100,00	
7.01	7.01.1.03.0.00.20.0007	7.01.01.2.07.0006	5.2	BELANJA MODAL	12.873.000,00	12.873.000,00	0,00	100,00	
7.01	7.01.1.03.0.00.20.0007	7.01.01.2.07.0006	5.2.02	Belanja Modal Peralatan dan Mesin	12.873.000,00	12.873.000,00	0,00	100,00	
7.01	7.01.1.03.0.00.20.0007	7.01.01.2.08		PENYEDIAAN JASA PENUNJANG URUSAN PEMERINTAHAN DAERAH	7.160.000,00	7.160.000,00	0,00	100,00	
7.01	7.01.1.03.0.00.20.0007	7.01.01.2.08.0001		PENYEDIAAN JASA SURAT MENYURAT	1.100.000,00	1.100.000,00	0,00	100,00	
7.01	7.01.1.03.0.00.20.0007	7.01.01.2.08.0001	5.1	BELANJA OPERASI	1.100.000,00	1.100.000,00	0,00	100,00	
7.01	7.01.1.03.0.00.20.0007	7.01.01.2.08.0001	5.1.02	Belanja Barang dan Jasa	1.100.000,00	1.100.000,00	0,00	100,00	
7.01	7.01.1.03.0.00.20.0007	7.01.01.2.08.0004		PENYEDIAAN JASA PELAYANAN UMUM KANTOR	6.060.000,00	6.060.000,00	0,00	100,00	
7.01	7.01.1.03.0.00.20.0007	7.01.01.2.08.0004	5.1	BELANJA OPERASI	6.060.000,00	6.060.000,00	0,00	100,00	
7.01	7.01.1.03.0.00.20.0007	7.01.01.2.08.0004	5.1.02	Belanja Barang dan Jasa	6.060.000,00	6.060.000,00	0,00	100,00	
7.01	7.01.1.03.0.00.20.0007	7.1.03		PROGRAM PEMBERDAYAAN MASYARAKAT DESA DAN KELURAHAN	899.324.500,00	859.978.794,00	-39.345.706,00	95,62	
7.01	7.01.1.03.0.00.20.0007	7.01.03.2.02		KEGIATAN PEMBERDAYAAN KELURAHAN	899.324.500,00	859.978.794,00	-39.345.706,00	95,62	
7.01	7.01.1.03.0.00.20.0007	7.01.03.2.02.0002		PEMBANGUNAN SARANA DAN PRASARANA KELURAHAN	643.950.000,00	635.551.000,00	-8.399.000,00	98,69	
7.01	7.01.1.03.0.00.20.0007	7.01.03.2.02.0002	5.1	BELANJA OPERASI	543.950.000,00	535.787.500,00	-8.162.500,00	98,49	
7.01	7.01.1.03.0.00.20.0007	7.01.03.2.02.0002	5.1.02	Belanja Barang dan Jasa	543.950.000,00	535.787.500,00	-8.162.500,00	98,49	
7.01	7.01.1.03.0.00.20.0007	7.01.03.2.02.0002	5.2	BELANJA MODAL	100.000.000,00	99.763.500,00	-236.500,00	99,76	
7.01	7.01.1.03.0.00.20.0007	7.01.03.2.02.0002	5.2.03	Belanja Modal Gedung dan Bangunan	100.000.000,00	99.763.500,00	-236.500,00	99,76	
7.01	7.01.1.03.0.00.20.0007	7.01.03.2.02.0003		PEMBERDAYAAN MASYARAKAT DI KELURAHAN	255.374.500,00	224.427.794,00	-30.946.706,00	87,88	
7.01	7.01.1.03.0.00.20.0007	7.01.03.2.02.0003	5.1	BELANJA OPERASI	255.374.500,00	224.427.794,00	-30.946.706,00	87,88	
7.01	7.01.1.03.0.00.20.0007	7.01.03.2.02.0003	5.1.02	Belanja Barang dan Jasa	255.374.500,00	224.427.794,00	-30.946.706,00	87,88	
				JUMLAH BELANJA	996.632.000,00	952.613.293,00	-44.018.707,00	95,58	
				SURPLUS / (DEFISIT)	-996.632.000,00	-952.613.293,00	44.018.707,00	95,58	

Dokumen ini ditandatangani secara elektronik menggunakan Sertifikat Elektronik yang diterbitkan oleh Balai Sertifikasi Elektronik (BSrE), Badan Siber dan Sandi Negara (BSSN)

KODE REKENING				URAIAN	JUMLAH (Rp)		BERTAMBAH / (BERKURANG)		DASAR HUKUM
					ANGGARAN SETELAH PERUBAHAN	REALISASI	(Rp)	(%)	
				SISA LEBIH PEMBIAYAAN ANGGARAN (SILPA)	-996.632.000,00	-952.613.293,00	44.018.707,00	95,58	

Dokumen ini ditandatangani secara elektronik menggunakan Sertifikat Elektronik yang diterbitkan oleh Balai Sertifikasi Elektronik (BSrE), Badan Siber dan Sandi Negara (BSSN)

Organisasi: Kelurahan Sungai Merdeka

KODE REKENING				URAIAN	JUMLAH (Rp)		BERTAMBAH / (BERKURANG)		DASAR HUKUM
					ANGGARAN SETELAH PERUBAHAN	REALISASI	(Rp)		
7.01	7.01.1.03.0.00.20.0008		5	BELANJA DAERAH	934.690.000,00	798.094.926,00	(136.595.074,00)	85,38	
7.01	7.01.1.03.0.00.20.0008	7.1.01		PROGRAM PENUNJANG URUSAN PEMERINTAHAN DAERAH KABUPATEN/KOTA	132.420.000,00	123.718.000,00	(8.702.000,00)	93,42	
7.01	7.01.1.03.0.00.20.0008	7.01.01.2.06		ADMINISTRASI UMUM PERANGKAT DAERAH	91.420.000,00	88.200.000,00	(3.220.000,00)	96,47	
7.01	7.01.1.03.0.00.20.0008	7.01.01.2.06.0002		PENYEDIAAN PERALATAN DAN PERLENGKAPAN KANTOR	5.000.000,00	5.000.000,00	0,00	100,00	
7.01	7.01.1.03.0.00.20.0008	7.01.01.2.06.0002	5.1	BELANJA OPERASI	5.000.000,00	5.000.000,00	0,00	100,00	
7.01	7.01.1.03.0.00.20.0008	7.01.01.2.06.0002	5.1.02	Belanja Barang dan Jasa	5.000.000,00	5.000.000,00	0,00	100,00	
7.01	7.01.1.03.0.00.20.0008	7.01.01.2.06.0004		PENYEDIAAN BAHAN LOGISTIK KANTOR	7.500.000,00	4.380.000,00	(3.120.000,00)	58,40	
7.01	7.01.1.03.0.00.20.0008	7.01.01.2.06.0004	5.1	BELANJA OPERASI	7.500.000,00	4.380.000,00	(3.120.000,00)	58,40	
7.01	7.01.1.03.0.00.20.0008	7.01.01.2.06.0004	5.1.02	Belanja Barang dan Jasa	7.500.000,00	4.380.000,00	(3.120.000,00)	58,40	
7.01	7.01.1.03.0.00.20.0008	7.01.01.2.06.0005		PENYEDIAAN BARANG CETAKAN DAN PENGGANDAAN	800.000,00	800.000,00	0,00	100,00	
7.01	7.01.1.03.0.00.20.0008	7.01.01.2.06.0005	5.1	BELANJA OPERASI	800.000,00	800.000,00	0,00	100,00	
7.01	7.01.1.03.0.00.20.0008	7.01.01.2.06.0005	5.1.02	Belanja Barang dan Jasa	800.000,00	800.000,00	0,00	100,00	
7.01	7.01.1.03.0.00.20.0008	7.01.01.2.06.0009		PENYELENGGARAAN RAPAT KOORDINASI DAN KONSULTASI SKPD	78.120.000,00	78.020.000,00	(100.000,00)	99,87	
7.01	7.01.1.03.0.00.20.0008	7.01.01.2.06.0009	5.1	BELANJA OPERASI	78.120.000,00	78.020.000,00	(100.000,00)	99,87	
7.01	7.01.1.03.0.00.20.0008	7.01.01.2.06.0009	5.1.02	Belanja Barang dan Jasa	78.120.000,00	78.020.000,00	(100.000,00)	99,87	
7.01	7.01.1.03.0.00.20.0008	7.01.01.2.07		PENGADAAN BARANG MILIK DAERAH PENUNJANG URUSAN PEMERINTAH DAERAH	40.000.000,00	34.530.000,00	(5.470.000,00)	86,32	
7.01	7.01.1.03.0.00.20.0008	7.01.01.2.07.0006		PENGADAAN PERALATAN DAN MESIN LAINNYA	40.000.000,00	34.530.000,00	(5.470.000,00)	86,32	
7.01	7.01.1.03.0.00.20.0008	7.01.01.2.07.0006	5.1	BELANJA OPERASI	8.070.000,00	3.030.000,00	(5.040.000,00)	37,54	
7.01	7.01.1.03.0.00.20.0008	7.01.01.2.07.0006	5.1.02	Belanja Barang dan Jasa	8.070.000,00	3.030.000,00	(5.040.000,00)	37,54	
7.01	7.01.1.03.0.00.20.0008	7.01.01.2.07.0006	5.2	BELANJA MODAL	31.930.000,00	31.500.000,00	(430.000,00)	98,65	
7.01	7.01.1.03.0.00.20.0008	7.01.01.2.07.0006	5.2.02	Belanja Modal Peralatan dan Mesin	31.930.000,00	31.500.000,00	(430.000,00)	98,65	
7.01	7.01.1.03.0.00.20.0008	7.01.01.2.08		PENYEDIAAN JASA PENUNJANG URUSAN PEMERINTAHAN DAERAH	1.000.000,00	988.000,00	(12.000,00)	98,80	
7.01	7.01.1.03.0.00.20.0008	7.01.01.2.08.0001		PENYEDIAAN JASA SURAT MENYURAT	1.000.000,00	988.000,00	(12.000,00)	98,80	
7.01	7.01.1.03.0.00.20.0008	7.01.01.2.08.0001	5.1	BELANJA OPERASI	1.000.000,00	988.000,00	(12.000,00)	98,80	
7.01	7.01.1.03.0.00.20.0008	7.01.01.2.08.0001	5.1.02	Belanja Barang dan Jasa	1.000.000,00	988.000,00	(12.000,00)	98,80	
7.01	7.01.1.03.0.00.20.0008	7.1.03		PROGRAM PEMBERDAYAAN MASYARAKAT DESA DAN KELURAHAN	802.270.000,00	674.376.926,00	(127.893.074,00)	84,05	
7.01	7.01.1.03.0.00.20.0008	7.01.03.2.02		KEGIATAN PEMBERDAYAAN KELURAHAN	802.270.000,00	674.376.926,00	(127.893.074,00)	84,05	
7.01	7.01.1.03.0.00.20.0008	7.01.03.2.02.0002		PEMBANGUNAN SARANA DAN PRASARANA KELURAHAN	751.340.000,00	624.706.926,00	(126.633.074,00)	83,14	
7.01	7.01.1.03.0.00.20.0008	7.01.03.2.02.0002	5.1	BELANJA OPERASI	637.053.790,00	510.718.763,00	(126.335.027,00)	80,16	
7.01	7.01.1.03.0.00.20.0008	7.01.03.2.02.0002	5.1.02	Belanja Barang dan Jasa	637.053.790,00	510.718.763,00	(126.335.027,00)	80,16	
7.01	7.01.1.03.0.00.20.0008	7.01.03.2.02.0002	5.2	BELANJA MODAL	114.286.210,00	113.988.163,00	(298.047,00)	99,73	
7.01	7.01.1.03.0.00.20.0008	7.01.03.2.02.0002	5.2.04	Belanja Modal Jalan, Jaringan, dan Irigasi	114.286.210,00	113.988.163,00	(298.047,00)	99,73	
7.01	7.01.1.03.0.00.20.0008	7.01.03.2.02.0003		PEMBERDAYAAN MASYARAKAT DI KELURAHAN	50.930.000,00	49.670.000,00	(1.260.000,00)	97,52	
7.01	7.01.1.03.0.00.20.0008	7.01.03.2.02.0003	5.1	BELANJA OPERASI	50.930.000,00	49.670.000,00	(1.260.000,00)	97,52	
7.01	7.01.1.03.0.00.20.0008	7.01.03.2.02.0003	5.1.02	Belanja Barang dan Jasa	50.930.000,00	49.670.000,00	(1.260.000,00)	97,52	
				JUMLAH BELANJA	934.690.000,00	798.094.926,00	(136.595.074,00)	85,38	
				SURPLUS / (DEFISIT)	(934.690.000,00)	(798.094.926,00)	136.595.074,00	85,38	
				SISA LEBIH PEMBIAYAAN ANGGARAN (SILPA)	(934.690.000,00)	(798.094.926,00)	136.595.074,00	85,38	

Dokumen ini ditandatangani secara elektronik menggunakan Sertifikat Elektronik yang diterbitkan oleh Balai Sertifikasi Elektronik (BSrE), Badan Siber dan Sandi Negara (BSSN)

Organisasi: Kelurahan Bukit Merdeka

KODE REKENING				URAIAN	JUMLAH (Rp)		BERTAMBAH / (BERKURANG)		DASAR HUKUM
					ANGGARAN SETELAH PERUBAHAN	REALISASI	(Rp)	(%)	
7.01	7.01.1.03.0.00.20.0009		5	BELANJA DAERAH	877.856.500,00	611.349.746,00	(266.506.754,00)	69,64	
7.01	7.01.1.03.0.00.20.0009	7.1.01		PROGRAM PENUNJANG URUSAN PEMERINTAHAN DAERAH KABUPATEN/KOTA	59.251.500,00	57.850.001,00	(1.401.499,00)	97,63	
7.01	7.01.1.03.0.00.20.0009	7.01.01.2.06		ADMINISTRASI UMUM PERANGKAT DAERAH	42.788.500,00	41.995.000,00	(793.500,00)	98,14	
7.01	7.01.1.03.0.00.20.0009	7.01.01.2.06.0002		PENYEDIAAN PERALATAN DAN PERLENGKAPAN KANTOR	2.850.000,00	2.840.000,00	(10.000,00)	99,64	
7.01	7.01.1.03.0.00.20.0009	7.01.01.2.06.0002	5.1	BELANJA OPERASI	2.850.000,00	2.840.000,00	(10.000,00)	99,64	
7.01	7.01.1.03.0.00.20.0009	7.01.01.2.06.0002	5.1.02	Belanja Barang dan Jasa	2.850.000,00	2.840.000,00	(10.000,00)	99,64	
7.01	7.01.1.03.0.00.20.0009	7.01.01.2.06.0004		PENYEDIAAN BAHAN LOGISTIK KANTOR	7.838.500,00	7.795.000,00	(43.500,00)	99,44	
7.01	7.01.1.03.0.00.20.0009	7.01.01.2.06.0004	5.1	BELANJA OPERASI	7.838.500,00	7.795.000,00	(43.500,00)	99,44	
7.01	7.01.1.03.0.00.20.0009	7.01.01.2.06.0004	5.1.02	Belanja Barang dan Jasa	7.838.500,00	7.795.000,00	(43.500,00)	99,44	
7.01	7.01.1.03.0.00.20.0009	7.01.01.2.06.0009		PENYELENGGARAAN RAPAT KOORDINASI DAN KONSULTASI SKPD	32.100.000,00	31.360.000,00	(740.000,00)	97,69	
7.01	7.01.1.03.0.00.20.0009	7.01.01.2.06.0009	5.1	BELANJA OPERASI	32.100.000,00	31.360.000,00	(740.000,00)	97,69	
7.01	7.01.1.03.0.00.20.0009	7.01.01.2.06.0009	5.1.02	Belanja Barang dan Jasa	32.100.000,00	31.360.000,00	(740.000,00)	97,69	
7.01	7.01.1.03.0.00.20.0009	7.01.01.2.07		PENGADAAN BARANG MILIK DAERAH PENUNJANG URUSAN PEMERINTAH DAERAH	15.913.000,00	15.305.001,00	(607.999,00)	96,17	
7.01	7.01.1.03.0.00.20.0009	7.01.01.2.07.0006		PENGADAAN PERALATAN DAN MESIN LAINNYA	15.913.000,00	15.305.001,00	(607.999,00)	96,17	
7.01	7.01.1.03.0.00.20.0009	7.01.01.2.07.0006	5.2	BELANJA MODAL	15.913.000,00	15.305.001,00	(607.999,00)	96,17	
7.01	7.01.1.03.0.00.20.0009	7.01.01.2.07.0006	5.2.02	Belanja Modal Peralatan dan Mesin	15.913.000,00	15.305.001,00	(607.999,00)	96,17	
7.01	7.01.1.03.0.00.20.0009	7.01.01.2.08		PENYEDIAAN JASA PENUNJANG URUSAN PEMERINTAHAN DAERAH	550.000,00	550.000,00	0,00	100,00	
7.01	7.01.1.03.0.00.20.0009	7.01.01.2.08.0001		PENYEDIAAN JASA SURAT MENYURAT	550.000,00	550.000,00	0,00	100,00	
7.01	7.01.1.03.0.00.20.0009	7.01.01.2.08.0001	5.1	BELANJA OPERASI	550.000,00	550.000,00	0,00	100,00	
7.01	7.01.1.03.0.00.20.0009	7.01.01.2.08.0001	5.1.02	Belanja Barang dan Jasa	550.000,00	550.000,00	0,00	100,00	
7.01	7.01.1.03.0.00.20.0009	7.1.03		PROGRAM PEMBERDAYAAN MASYARAKAT DESA DAN KELURAHAN	818.605.000,00	553.499.745,00	(265.105.255,00)	67,61	
7.01	7.01.1.03.0.00.20.0009	7.01.03.2.02		KEGIATAN PEMBERDAYAAN KELURAHAN	818.605.000,00	553.499.745,00	(265.105.255,00)	67,61	
7.01	7.01.1.03.0.00.20.0009	7.01.03.2.02.0002		PEMBANGUNAN SARANA DAN PRASARANA KELURAHAN	637.375.000,00	373.699.750,00	(263.675.250,00)	58,63	
7.01	7.01.1.03.0.00.20.0009	7.01.03.2.02.0002	5.1	BELANJA OPERASI	526.775.000,00	373.699.750,00	(153.075.250,00)	70,94	
7.01	7.01.1.03.0.00.20.0009	7.01.03.2.02.0002	5.1.02	Belanja Barang dan Jasa	526.775.000,00	373.699.750,00	(153.075.250,00)	70,94	
7.01	7.01.1.03.0.00.20.0009	7.01.03.2.02.0002	5.2	BELANJA MODAL	110.600.000,00	0,00	(110.600.000,00)	0,00	
7.01	7.01.1.03.0.00.20.0009	7.01.03.2.02.0002	5.2.03	Belanja Modal Gedung dan Bangunan	110.600.000,00	0,00	(110.600.000,00)	0,00	
7.01	7.01.1.03.0.00.20.0009	7.01.03.2.02.0003		PEMBERDAYAAN MASYARAKAT DI KELURAHAN	181.230.000,00	179.799.995,00	(1.430.005,00)	99,21	
7.01	7.01.1.03.0.00.20.0009	7.01.03.2.02.0003	5.1	BELANJA OPERASI	181.230.000,00	179.799.995,00	(1.430.005,00)	99,21	
7.01	7.01.1.03.0.00.20.0009	7.01.03.2.02.0003	5.1.02	Belanja Barang dan Jasa	181.230.000,00	179.799.995,00	(1.430.005,00)	99,21	
				JUMLAH BELANJA	877.856.500,00	611.349.746,00	(266.506.754,00)	69,64	
				SURPLUS / (DEFISIT)	(877.856.500,00)	(611.349.746,00)	266.506.754,00	69,64	
				SISA LEBIH PEMBIAYAAN ANGGARAN (SILPA)	(877.856.500,00)	(611.349.746,00)	266.506.754,00	69,64	

BUPATI KUTAI KARTANEGARA

ttd

AULIA RAHMAN BASRI

LAMPIRAN I.4
PERATURAN DAERAH KABUPATEN KUTAI KARTANEGARA
NOMOR 8 TAHUN 2026
TENTANG
PERTANGGUNGJAWABAN PELAKSANAAN ANGGARAN PENDAPATAN DAN BELANJA DAERAH TAHUN 2025

REKAPITULASI REALISASI BELANJA MENURUT URUSAN PEMERINTAHAN DAERAH, ORGANISASI, PROGRAM, KEGIATAN DAN SUBKEGIATAN

Kode			Uraian Urusan, Organisasi, Program, Kegiatan dan Sub Kegiatan	Kelompok Belanja							
				Operasi		Modal		Tak Terduga		Transfer	
				Anggaran	Realisasi	Anggaran	Realisasi	Anggaran	Realisasi	Anggaran	Realisasi
1			2	3	4	5	6	7	8	9	10
1			URUSAN PEMERINTAHAN WAJIB YANG BERKAITAN DENGAN PELAYANAN DASAR	3.529.282.668.424,83	2.882.016.801.464,17	2.923.242.605.423,17	2.295.947.075.882,00	0,00	0,00	0,00	0,00
1.01			URUSAN PEMERINTAHAN BIDANG PENDIDIKAN	1.806.375.184.853,03	1.545.520.537.816,96	425.913.827.513,97	347.585.755.151,00	0,00	0,00	0,00	0,00
1.01	1.01.2.22.0.00.01.0000		Dinas Pendidikan dan Kebudayaan	1.806.375.184.853,03	1.545.520.537.816,96	425.913.827.513,97	347.585.755.151,00	0,00	0,00	0,00	0,00
1.01	1.01.2.22.0.00.01.0000	1.01.01	PROGRAM PENUNJANG URUSAN PEMERINTAHAN DAERAH KABUPATEN/KOTA	1.250.779.875.368,00	1.068.323.934.840,80	140.997.277.065,00	139.659.121.668,00	0,00	0,00	0,00	0,00
1.01	1.01.2.22.0.00.01.0000	1.01.01.2.01	Perencanaan, Penganggaran, dan Evaluasi Kinerja Perangkat Daerah	1.485.611.400,00	421.388.554,00	0,00	0,00	0,00	0,00	0,00	0,00
1.01	1.01.2.22.0.00.01.0000	1.01.01.2.01.0001	Penyusunan Dokumen Perencanaan Perangkat Daerah	300.000.000,00	145.186.292,00	0,00	0,00	0,00	0,00	0,00	0,00
1.01	1.01.2.22.0.00.01.0000	1.01.01.2.01.0006	Koordinasi dan Penyusunan Laporan Capaian Kinerja dan Ikhtisar Realisasi Kinerja SKPD	414.996.000,00	276.202.262,00	0,00	0,00	0,00	0,00	0,00	0,00
1.01	1.01.2.22.0.00.01.0000	1.01.01.2.01.0008	Penyelenggaraan Walidata Pendukung Statistik Sektoral Daerah	296.021.000,00	0,00	0,00	0,00	0,00	0,00	0,00	0,00
1.01	1.01.2.22.0.00.01.0000	1.01.01.2.01.0009	Pelaksanaan Pengumpulan Data Statistik Sektoral Daerah	474.594.400,00	0,00	0,00	0,00	0,00	0,00	0,00	0,00
1.01	1.01.2.22.0.00.01.0000	1.01.01.2.02	Administrasi Keuangan Perangkat Daerah	1.227.108.687.551,00	1.055.673.673.118,80	138.879.693.065,00	137.970.884.960,00	0,00	0,00	0,00	0,00
1.01	1.01.2.22.0.00.01.0000	1.01.01.2.02.0001	Penyediaan Gaji dan Tunjangan ASN	1.219.353.767.348,00	1.048.363.216.015,80	0,00	0,00	0,00	0,00	0,00	0,00
1.01	1.01.2.22.0.00.01.0000	1.01.01.2.02.0004	Koordinasi dan Pelaksanaan Akuntansi SKPD	6.836.216.203,00	6.836.216.203,00	138.879.693.065,00	137.970.884.960,00	0,00	0,00	0,00	0,00
1.01	1.01.2.22.0.00.01.0000	1.01.01.2.02.0005	Koordinasi dan Penyusunan Laporan Keuangan Akhir Tahun SKPD	150.000.000,00	114.150.000,00	0,00	0,00	0,00	0,00	0,00	0,00
1.01	1.01.2.22.0.00.01.0000	1.01.01.2.02.0007	Koordinasi dan Penyusunan Laporan Keuangan Bulanan/ Triwulanan/ Semesteran SKPD	768.704.000,00	360.090.900,00	0,00	0,00	0,00	0,00	0,00	0,00
1.01	1.01.2.22.0.00.01.0000	1.01.01.2.03	Administrasi Barang Milik Daerah pada Perangkat Daerah	766.840.900,00	336.566.800,00	0,00	0,00	0,00	0,00	0,00	0,00
1.01	1.01.2.22.0.00.01.0000	1.01.01.2.03.0001	Penyusunan Perencanaan Kebutuhan Barang Milik Daerah SKPD	12.844.000,00	11.823.800,00	0,00	0,00	0,00	0,00	0,00	0,00
1.01	1.01.2.22.0.00.01.0000	1.01.01.2.03.0003	Koordinasi dan Penilaian Barang Milik Daerah SKPD	23.102.000,00	4.480.000,00	0,00	0,00	0,00	0,00	0,00	0,00
1.01	1.01.2.22.0.00.01.0000	1.01.01.2.03.0004	Pembinaan, Pengawasan, dan Pengendalian Barang Milik Daerah pada SKPD	236.221.400,00	123.713.000,00	0,00	0,00	0,00	0,00	0,00	0,00
1.01	1.01.2.22.0.00.01.0000	1.01.01.2.03.0005	Rekonsiliasi dan Penyusunan Laporan Barang Milik Daerah pada SKPD	494.673.500,00	196.550.000,00	0,00	0,00	0,00	0,00	0,00	0,00
1.01	1.01.2.22.0.00.01.0000	1.01.01.2.05	Administrasi Kepegawaian Perangkat Daerah	264.566.250,00	208.293.720,00	0,00	0,00	0,00	0,00	0,00	0,00
1.01	1.01.2.22.0.00.01.0000	1.01.01.2.05.0003	Pendataan dan Pengolahan Administrasi Kepegawaian	71.153.350,00	64.429.800,00	0,00	0,00	0,00	0,00	0,00	0,00
1.01	1.01.2.22.0.00.01.0000	1.01.01.2.05.0005	Monitoring, Evaluasi, dan Penilaian Kinerja Pegawai	94.008.800,00	83.520.544,00	0,00	0,00	0,00	0,00	0,00	0,00
1.01	1.01.2.22.0.00.01.0000	1.01.01.2.05.0010	Sosialisasi Peraturan Perundang-Undangan	78.895.100,00	60.343.376,00	0,00	0,00	0,00	0,00	0,00	0,00
1.01	1.01.2.22.0.00.01.0000	1.01.01.2.05.0011	Bimbingan Teknis Implementasi Peraturan Perundang- Undangan	20.509.000,00	0,00	0,00	0,00	0,00	0,00	0,00	0,00
1.01	1.01.2.22.0.00.01.0000	1.01.01.2.06	Administrasi Umum Perangkat Daerah	2.304.828.600,00	1.909.284.391,00	130.482.000,00	121.878.000,00	0,00	0,00	0,00	0,00
1.01	1.01.2.22.0.00.01.0000	1.01.01.2.06.0001	Penyediaan Komponen Instalasi Listrik/Penerangan Bangunan Kantor	49.810.000,00	41.300.800,00	0,00	0,00	0,00	0,00	0,00	0,00
1.01	1.01.2.22.0.00.01.0000	1.01.01.2.06.0002	Penyediaan Peralatan dan Perlengkapan Kantor	1.069.462.000,00	862.676.490,00	130.482.000,00	121.878.000,00	0,00	0,00	0,00	0,00
1.01	1.01.2.22.0.00.01.0000	1.01.01.2.06.0004	Penyediaan Bahan Logistik Kantor	238.798.700,00	208.901.200,00	0,00	0,00	0,00	0,00	0,00	0,00
1.01	1.01.2.22.0.00.01.0000	1.01.01.2.06.0005	Penyediaan Barang Cetakan dan Penggandaan	51.138.000,00	47.368.000,00	0,00	0,00	0,00	0,00	0,00	0,00
1.01	1.01.2.22.0.00.01.0000	1.01.01.2.06.0006	Penyediaan Bahan Bacaan dan Peraturan Perundang- undangan	38.754.000,00	0,00	0,00	0,00	0,00	0,00	0,00	0,00
1.01	1.01.2.22.0.00.01.0000	1.01.01.2.06.0008	Fasilitasi Kunjungan Tamu	74.341.900,00	58.868.015,00	0,00	0,00	0,00	0,00	0,00	0,00
1.01	1.01.2.22.0.00.01.0000	1.01.01.2.06.0009	Penyelenggaraan Rapat Koordinasi dan Konsultasi SKPD	475.185.600,00	430.639.679,00	0,00	0,00	0,00	0,00	0,00	0,00
1.01	1.01.2.22.0.00.01.0000	1.01.01.2.06.0010	Penatausahaan Arsip Dinamis pada SKPD	307.338.400,00	259.530.207,00	0,00	0,00	0,00	0,00	0,00	0,00
1.01	1.01.2.22.0.00.01.0000	1.01.01.2.07	Pengadaan Barang Milik Daerah Penunjang Urusan Pemerintah Daerah	16.675.800,00	8.460.000,00	369.228.000,00	303.696.000,00	0,00	0,00	0,00	0,00
1.01	1.01.2.22.0.00.01.0000	1.01.01.2.07.0006	Pengadaan Peralatan dan Mesin Lainnya	16.675.800,00	8.460.000,00	369.228.000,00	303.696.000,00	0,00	0,00	0,00	0,00

Dokumen ini ditandatangani secara elektronik menggunakan Sertifikat Elektronik yang diterbitkan oleh Balai Sertifikasi Elektronik (BSrE), Badan Siber dan Sandi Negara (BSSN)

Kode			Uraian Urusan, Organisasi, Program, Kegiatan dan Sub Kegiatan	Kelompok Belanja							
				Operasi		Modal		Tak Terduga		Transfer	
				Anggaran	Realisasi	Anggaran	Realisasi	Anggaran	Realisasi	Anggaran	Realisasi
1			2	3	4	5	6	7	8	9	10
1.01	1.01.2.22.0.00.01.0000	1.01.01.2.08	Penyediaan Jasa Penunjang Urusan Pemerintahan Daerah	16.087.970.967,00	7.662.373.006,00	0,00	0,00	0,00	0,00	0,00	0,00
1.01	1.01.2.22.0.00.01.0000	1.01.01.2.08.0002	Penyediaan Jasa Komunikasi, Sumber Daya Air dan Listrik	3.941.014.294,00	2.498.935.583,00	0,00	0,00	0,00	0,00	0,00	0,00
1.01	1.01.2.22.0.00.01.0000	1.01.01.2.08.0003	Penyediaan Jasa Peralatan dan Perlengkapan Kantor	100.000.000,00	84.060.300,00	0,00	0,00	0,00	0,00	0,00	0,00
1.01	1.01.2.22.0.00.01.0000	1.01.01.2.08.0004	Penyediaan Jasa Pelayanan Umum Kantor	12.046.956.673,00	5.079.377.123,00	0,00	0,00	0,00	0,00	0,00	0,00
1.01	1.01.2.22.0.00.01.0000	1.01.01.2.09	Pemeliharaan Barang Milik Daerah Penunjang Urusan Pemerintaha Daerah	2.744.693.900,00	2.103.895.251,00	1.617.874.000,00	1.262.662.708,00	0,00	0,00	0,00	0,00
1.01	1.01.2.22.0.00.01.0000	1.01.01.2.09.0001	Penyediaan Jasa Pemeliharaan, Biaya Pemeliharaan, dan Pajak Kendaraan Perorangan Dinas atau Kendaraan Dinas Jabatan	1.071.620.800,00	1.044.314.600,00	0,00	0,00	0,00	0,00	0,00	0,00
1.01	1.01.2.22.0.00.01.0000	1.01.01.2.09.0002	Penyediaan Jasa Pemeliharaan, Biaya Pemeliharaan, Pajak dan Perizinan Kendaraan Dinas Operasional atau Lapangan	232.447.400,00	211.198.762,00	0,00	0,00	0,00	0,00	0,00	0,00
1.01	1.01.2.22.0.00.01.0000	1.01.01.2.09.0006	Pemeliharaan Peralatan dan Mesin Lainnya	720.904.000,00	633.304.050,00	0,00	0,00	0,00	0,00	0,00	0,00
1.01	1.01.2.22.0.00.01.0000	1.01.01.2.09.0007	Pemeliharaan Aset Tetap Lainnya	5.396.500,00	0,00	18.796.000,00	0,00	0,00	0,00	0,00	0,00
1.01	1.01.2.22.0.00.01.0000	1.01.01.2.09.0009	Pemeliharaan/Rehabilitasi Gedung Kantor dan Bangunan Lainnya	714.325.200,00	215.077.839,00	1.599.078.000,00	1.262.662.708,00	0,00	0,00	0,00	0,00
1.01	1.01.2.22.0.00.01.0000	1.01.02	PROGRAM PENGELOLAAN PENDIDIKAN	546.759.894.141,03	469.664.426.448,16	284.916.550.448,97	207.926.633.483,00	0,00	0,00	0,00	0,00
1.01	1.01.2.22.0.00.01.0000	1.01.02.2.01	Pengelolaan Pendidikan Sekolah Dasar	213.003.562.410,00	228.672.071.919,16	203.041.035.142,00	151.298.866.907,00	0,00	0,00	0,00	0,00
1.01	1.01.2.22.0.00.01.0000	1.01.02.2.01.0003	Pembangunan Ruang Guru/Kepala Sekolah/TU	39.664.000,00	28.290.000,00	1.446.302.000,00	691.845.000,00	0,00	0,00	0,00	0,00
1.01	1.01.2.22.0.00.01.0000	1.01.02.2.01.0004	Pembangunan Ruang Unit Kesehatan Sekolah	15.852.400,00	14.740.400,00	377.548.000,00	361.643.000,00	0,00	0,00	0,00	0,00
1.01	1.01.2.22.0.00.01.0000	1.01.02.2.01.0005	Pembangunan Perpustakaan Sekolah	59.491.399,00	43.300.000,00	3.469.921.002,00	1.558.413.000,00	0,00	0,00	0,00	0,00
1.01	1.01.2.22.0.00.01.0000	1.01.02.2.01.0006	Pembangunan Sarana, Prasarana dan Utilitas Sekolah	104.848.295,00	73.008.150,00	3.897.314.262,00	1.896.214.000,00	0,00	0,00	0,00	0,00
1.01	1.01.2.22.0.00.01.0000	1.01.02.2.01.0013	Rehabilitasi Sedang/Berat Rumah Dinas Kepala Sekolah/Guru/Penjaga Sekolah	52.034.679,00	37.195.000,00	1.618.072.801,00	1.028.909.500,00	0,00	0,00	0,00	0,00
1.01	1.01.2.22.0.00.01.0000	1.01.02.2.01.0014	Pengadaan Mebel Sekolah	64.349.000,00	55.158.250,00	2.424.153.000,00	2.355.600.000,00	0,00	0,00	0,00	0,00
1.01	1.01.2.22.0.00.01.0000	1.01.02.2.01.0016	Pengadaan Perlengkapan Sekolah	329.002.800,00	54.768.800,00	4.850.391.000,00	4.775.165.000,00	0,00	0,00	0,00	0,00
1.01	1.01.2.22.0.00.01.0000	1.01.02.2.01.0025	Pembinaan Minat, Bakat dan Kreativitas Siswa	340.330.600,00	231.111.800,00	0,00	0,00	0,00	0,00	0,00	0,00
1.01	1.01.2.22.0.00.01.0000	1.01.02.2.01.0026	Penyediaan Pendidik dan Tenaga Kependidikan bagi Satuan Pendidikan Sekolah Dasar	86.019.320,00	0,00	0,00	0,00	0,00	0,00	0,00	0,00
1.01	1.01.2.22.0.00.01.0000	1.01.02.2.01.0027	Pengembangan Karir Pendidik dan Tenaga Kependidikan pada Satuan Pendidikan Sekolah Dasar	2.320.013.260,00	1.985.551.500,00	0,00	0,00	0,00	0,00	0,00	0,00
1.01	1.01.2.22.0.00.01.0000	1.01.02.2.01.0028	Pembinaan Kelembagaan dan Manajemen Sekolah	634.407.030,00	603.397.500,00	0,00	0,00	0,00	0,00	0,00	0,00
1.01	1.01.2.22.0.00.01.0000	1.01.02.2.01.0029	Pengelolaan Dana BOS Sekolah Dasar	159.891.214.714,00	179.980.808.689,16	20.214.229.250,00	24.523.521.573,00	0,00	0,00	0,00	0,00
1.01	1.01.2.22.0.00.01.0000	1.01.02.2.01.0030	Peningkatan Kapasitas Pengelolaan Dana BOS Sekolah Dasar	42.058.751.750,00	42.030.329.750,00	0,00	0,00	0,00	0,00	0,00	0,00
1.01	1.01.2.22.0.00.01.0000	1.01.02.2.01.0031	Pembangunan Laboratorium Sekolah Dasar	28.720.000,00	25.380.000,00	2.154.324.000,00	909.712.000,00	0,00	0,00	0,00	0,00
1.01	1.01.2.22.0.00.01.0000	1.01.02.2.01.0036	Pengembangan konten digital untuk pendidikan	24.019.800,00	0,00	0,00	0,00	0,00	0,00	0,00	0,00
1.01	1.01.2.22.0.00.01.0000	1.01.02.2.01.0037	Pelatihan Penggunaan Aplikasi Bidang Pendidikan	390.547.400,00	303.404.700,00	0,00	0,00	0,00	0,00	0,00	0,00
1.01	1.01.2.22.0.00.01.0000	1.01.02.2.01.0038	Koordinasi, Perencanaan, Supervisi dan Evaluasi Layanan di Bidang Pendidikan	810.921.640,00	718.667.800,00	0,00	0,00	0,00	0,00	0,00	0,00
1.01	1.01.2.22.0.00.01.0000	1.01.02.2.01.0039	Sosialisasi dan Advokasi Kebijakan Bidang Pendidikan	355.469.000,00	212.743.800,00	0,00	0,00	0,00	0,00	0,00	0,00
1.01	1.01.2.22.0.00.01.0000	1.01.02.2.01.0041	Fasilitasi Komunitas Belajar Pendidik dan Tenaga Kependidikan	114.945.000,00	20.785.900,00	0,00	0,00	0,00	0,00	0,00	0,00
1.01	1.01.2.22.0.00.01.0000	1.01.02.2.01.0045	Perlengkapan Dasar Buku Teks dan Non Teks Peserta Didik	80.522.400,00	34.225.000,00	18.866.930.000,00	86.340.000,00	0,00	0,00	0,00	0,00
1.01	1.01.2.22.0.00.01.0000	1.01.02.2.01.0046	Pengadaan Perlengkapan Peserta Didik	211.099.400,00	11.903.000,00	3.990.000,00	0,00	0,00	0,00	0,00	0,00
1.01	1.01.2.22.0.00.01.0000	1.01.02.2.01.0047	Pembangunan Ruang Kelas Baru	1.615.242.143,00	124.175.000,00	33.794.992.229,00	18.101.787.579,00	0,00	0,00	0,00	0,00
1.01	1.01.2.22.0.00.01.0000	1.01.02.2.01.0049	Bimbingan Teknis, Pelatihan, dan/atau Magang/PKL untuk Peningkatan Kapasitas Bidang Pendidikan	169.004.800,00	7.340.000,00	0,00	0,00	0,00	0,00	0,00	0,00
1.01	1.01.2.22.0.00.01.0000	1.01.02.2.01.0050	Penyelenggaraan Proses Belajar Bagi Peserta Didik	1.506.313.900,00	453.436.680,00	0,00	0,00	0,00	0,00	0,00	0,00
1.01	1.01.2.22.0.00.01.0000	1.01.02.2.01.0051	Rehabilitasi Sedang/Berat Ruang Kelas Sekolah	163.480.047,00	135.204.850,00	30.520.972.598,00	18.632.139.559,00	0,00	0,00	0,00	0,00
1.01	1.01.2.22.0.00.01.0000	1.01.02.2.01.0054	Penyediaan Biaya Personil Peserta Didik Sekolah Dasar	1.388.198.000,00	1.366.640.000,00	0,00	0,00	0,00	0,00	0,00	0,00
1.01	1.01.2.22.0.00.01.0000	1.01.02.2.01.0055	Pengadaan Alat Praktik dan Peraga Peserta Didik	149.099.633,00	120.505.350,00	79.401.895.000,00	76.377.576.696,00	0,00	0,00	0,00	0,00
1.01	1.01.2.22.0.00.01.0000	1.01.02.2.02	Pengelolaan Pendidikan Sekolah Menengah Pertama	179.989.669.620,00	121.491.339.540,00	49.550.322.734,00	33.886.493.851,00	0,00	0,00	0,00	0,00
1.01	1.01.2.22.0.00.01.0000	1.01.02.2.02.0003	Pembangunan Ruang Guru/Kepala Sekolah/TU	0,00	0,00	1.357.946.000,00	778.492.500,00	0,00	0,00	0,00	0,00
1.01	1.01.2.22.0.00.01.0000	1.01.02.2.02.0004	Pembangunan Ruang Unit Kesehatan Sekolah	29.810.000,00	29.385.000,00	268.030.000,00	228.293.271,00	0,00	0,00	0,00	0,00
1.01	1.01.2.22.0.00.01.0000	1.01.02.2.02.0006	Pembangunan Laboratorium	75.977.000,00	42.824.000,00	657.372.000,00	87.581.000,00	0,00	0,00	0,00	0,00

BerAKHLAK bangga melayani bangsa
Balai Sertifikasi Elektronik
Dokumen ini ditandatangani secara elektronik menggunakan Sertifikat Elektronik yang diterbitkan oleh Balai Sertifikasi Elektronik (BSrE), Badan Siber dan Sandi Negara (BSSN)

Kode			Uraian Urusan, Organisasi, Program, Kegiatan dan Sub Kegiatan	Kelompok Belanja							
				Operasi		Modal		Tak Terduga		Transfer	
				Anggaran	Realisasi	Anggaran	Realisasi	Anggaran	Realisasi	Anggaran	Realisasi
1			2	3	4	5	6	7	8	9	10
1.01	1.01.2.22.0.00.01.0000	1.01.02.2.02.0012	Pembangunan Sarana, Prasarana dan Utilitas Sekolah	85.340.000,00	78.475.611,00	3.054.660.000,00	1.155.604.550,00	0,00	0,00	0,00	0,00
1.01	1.01.2.22.0.00.01.0000	1.01.02.2.02.0014	Rehabilitasi Sedang/Berat Ruang Kelas Sekolah	59.135.000,00	50.125.000,00	1.247.967.000,00	788.677.600,00	0,00	0,00	0,00	0,00
1.01	1.01.2.22.0.00.01.0000	1.01.02.2.02.0025	Pengadaan Mebel Sekolah	1.831.844.600,00	1.635.367.984,00	1.588.610.784,00	1.504.815.900,00	0,00	0,00	0,00	0,00
1.01	1.01.2.22.0.00.01.0000	1.01.02.2.02.0027	Pengadaan Perlengkapan Sekolah	16.809.935.600,00	1.578.451.550,00	20.408.699.950,00	20.245.259.950,00	0,00	0,00	0,00	0,00
1.01	1.01.2.22.0.00.01.0000	1.01.02.2.02.0032	Penyediaan Biaya Personil Peserta Didik Sekolah Menengah Pertama	2.563.106.000,00	2.201.705.000,00	0,00	0,00	0,00	0,00	0,00	0,00
1.01	1.01.2.22.0.00.01.0000	1.01.02.2.02.0038	Pembinaan Minat, Bakat dan Kreativitas Siswa	3.716.185.800,00	3.545.683.500,00	0,00	0,00	0,00	0,00	0,00	0,00
1.01	1.01.2.22.0.00.01.0000	1.01.02.2.02.0040	Pengembangan Karir Pendidik dan Tenaga Kependidikan pada Satuan Pendidikan Sekolah Menengah Pertama	3.722.350.000,00	3.047.749.000,00	0,00	0,00	0,00	0,00	0,00	0,00
1.01	1.01.2.22.0.00.01.0000	1.01.02.2.02.0041	Pembinaan Kelembagaan dan Manajemen Sekolah	645.079.600,00	441.549.980,00	0,00	0,00	0,00	0,00	0,00	0,00
1.01	1.01.2.22.0.00.01.0000	1.01.02.2.02.0042	Pengelolaan Dana BOS Sekolah Menengah Pertama	86.171.133.020,00	48.627.780.000,00	10.645.302.000,00	3.007.320.000,00	0,00	0,00	0,00	0,00
1.01	1.01.2.22.0.00.01.0000	1.01.02.2.02.0043	Peningkatan Kapasitas Pengelolaan Dana BOS Sekolah Menengah Pertama	37.342.063.800,00	36.702.432.000,00	0,00	0,00	0,00	0,00	0,00	0,00
1.01	1.01.2.22.0.00.01.0000	1.01.02.2.02.0048	Pembinaan Penggunaan Teknologi, Informasi dan Komunikasi (TIK) untuk Pendidikan	1.588.782.300,00	1.048.518.246,00	0,00	0,00	0,00	0,00	0,00	0,00
1.01	1.01.2.22.0.00.01.0000	1.01.02.2.02.0049	Pengembangan konten digital untuk pendidikan	350.057.400,00	279.185.200,00	0,00	0,00	0,00	0,00	0,00	0,00
1.01	1.01.2.22.0.00.01.0000	1.01.02.2.02.0050	Pelatihan Penggunaan Aplikasi Bidang Pendidikan	307.879.000,00	147.223.600,00	0,00	0,00	0,00	0,00	0,00	0,00
1.01	1.01.2.22.0.00.01.0000	1.01.02.2.02.0051	Koordinasi, Perencanaan, Supervisi dan Evaluasi Layanan di Bidang Pendidikan	381.256.100,00	303.979.145,00	0,00	0,00	0,00	0,00	0,00	0,00
1.01	1.01.2.22.0.00.01.0000	1.01.02.2.02.0054	Fasilitasi Komunitas Belajar Pendidik dan Tenaga Kependidikan	881.755.000,00	660.736.560,00	0,00	0,00	0,00	0,00	0,00	0,00
1.01	1.01.2.22.0.00.01.0000	1.01.02.2.02.0055	Pemberian layanan pendampingan bagi satuan pendidikan untuk pencegahan perundungan, kekerasan, dan intoleransi	313.250.600,00	212.108.000,00	0,00	0,00	0,00	0,00	0,00	0,00
1.01	1.01.2.22.0.00.01.0000	1.01.02.2.02.0058	Penyelenggaraan Proses Belajar bagi Peserta Didik	1.481.675.000,00	1.134.368.662,00	0,00	0,00	0,00	0,00	0,00	0,00
1.01	1.01.2.22.0.00.01.0000	1.01.02.2.02.0059	Pembangunan Ruang Kelas Baru	82.875.000,00	60.834.000,00	9.661.506.000,00	5.713.004.680,00	0,00	0,00	0,00	0,00
1.01	1.01.2.22.0.00.01.0000	1.01.02.2.02.0060	Bimbingan Teknis, Pelatihan, dan/atau Magang/PKL untuk Peningkatan Kapasitas Bidang Pendidikan	569.160.000,00	496.497.940,00	0,00	0,00	0,00	0,00	0,00	0,00
1.01	1.01.2.22.0.00.01.0000	1.01.02.2.02.0061	Perlengkapan Dasar Buku Teks dan Non Teks Peserta Didik	12.669.593.200,00	11.125.011.850,00	0,00	0,00	0,00	0,00	0,00	0,00
1.01	1.01.2.22.0.00.01.0000	1.01.02.2.02.0067	Pengadaan Alat Praktik dan Peraga Peserta Didik	8.311.425.600,00	8.041.347.712,00	660.229.000,00	377.444.400,00	0,00	0,00	0,00	0,00
1.01	1.01.2.22.0.00.01.0000	1.01.02.2.03	Pengelolaan Pendidikan Anak Usia Dini (PAUD)	134.935.842.105,87	110.961.017.604,00	6.564.228.809,13	3.657.287.800,00	0,00	0,00	0,00	0,00
1.01	1.01.2.22.0.00.01.0000	1.01.02.2.03.0002	Pembangunan Sarana, Prasarana dan Utilitas PAUD	742.338.072,56	121.291.000,00	1.769.095.236,44	749.754.000,00	0,00	0,00	0,00	0,00
1.01	1.01.2.22.0.00.01.0000	1.01.02.2.03.0007	Pengadaan Mebel PAUD	2.952.613.000,00	2.775.213.850,00	0,00	0,00	0,00	0,00	0,00	0,00
1.01	1.01.2.22.0.00.01.0000	1.01.02.2.03.0016	Pengembangan Karir Pendidik dan Tenaga Kependidikan pada Satuan Pendidikan PAUD	3.543.171.200,00	1.933.549.000,00	0,00	0,00	0,00	0,00	0,00	0,00
1.01	1.01.2.22.0.00.01.0000	1.01.02.2.03.0017	Pembinaan Kelembagaan dan Manajemen PAUD	1.195.402.583,00	300.153.950,00	0,00	0,00	0,00	0,00	0,00	0,00
1.01	1.01.2.22.0.00.01.0000	1.01.02.2.03.0018	Pengelolaan Dana BOP PAUD	42.007.218.019,00	26.204.480.000,00	125.020.000,00	125.020.000,00	0,00	0,00	0,00	0,00
1.01	1.01.2.22.0.00.01.0000	1.01.02.2.03.0019	Peningkatan Kapasitas Pengelolaan Dana BOP PAUD	49.548.108.000,00	49.517.017.850,00	0,00	0,00	0,00	0,00	0,00	0,00
1.01	1.01.2.22.0.00.01.0000	1.01.02.2.03.0023	Pengembangan konten digital untuk pendidikan	158.866.500,00	130.622.000,00	0,00	0,00	0,00	0,00	0,00	0,00
1.01	1.01.2.22.0.00.01.0000	1.01.02.2.03.0024	Pelatihan Penggunaan Aplikasi Bidang Pendidikan	420.096.200,00	216.546.150,00	0,00	0,00	0,00	0,00	0,00	0,00
1.01	1.01.2.22.0.00.01.0000	1.01.02.2.03.0025	Koordinasi, Perencanaan, Supervisi dan Evaluasi Layanan di Bidang Pendidikan	233.540.000,00	189.544.760,00	0,00	0,00	0,00	0,00	0,00	0,00
1.01	1.01.2.22.0.00.01.0000	1.01.02.2.03.0026	Sosialisasi dan Advokasi Kebijakan Bidang Pendidikan	170.000.000,00	60.390.125,00	0,00	0,00	0,00	0,00	0,00	0,00
1.01	1.01.2.22.0.00.01.0000	1.01.02.2.03.0029	Fasilitasi Komunitas Belajar Pendidik dan Tenaga Kependidikan	921.994.872,00	870.245.760,00	0,00	0,00	0,00	0,00	0,00	0,00
1.01	1.01.2.22.0.00.01.0000	1.01.02.2.03.0030	Pembangunan Ruang Kelas Baru	4.374.585.887,31	2.678.915.000,00	931.744.112,69	64.962.000,00	0,00	0,00	0,00	0,00
1.01	1.01.2.22.0.00.01.0000	1.01.02.2.03.0039	Bimbingan Teknis, Pelatihan, dan/atau Magang/PKL untuk Peningkatan Kapasitas Bidang Pendidikan	841.972.232,00	225.243.000,00	0,00	0,00	0,00	0,00	0,00	0,00
1.01	1.01.2.22.0.00.01.0000	1.01.02.2.03.0040	Pembangunan Unit Sekolah Baru (USB)	35.587.000,00	35.535.000,00	3.065.149.460,00	2.150.999.800,00	0,00	0,00	0,00	0,00
1.01	1.01.2.22.0.00.01.0000	1.01.02.2.03.0041	Pengadaan Perlengkapan Peserta Didik	4.562.505.320,00	4.429.406.763,00	4.380.000,00	0,00	0,00	0,00	0,00	0,00
1.01	1.01.2.22.0.00.01.0000	1.01.02.2.03.0045	Rehabilitasi Sedang/Berat Sarana, Prasarana dan Utilitas PAUD	22.640.000,00	22.600.000,00	668.840.000,00	566.552.000,00	0,00	0,00	0,00	0,00
1.01	1.01.2.22.0.00.01.0000	1.01.02.2.03.0046	Pengadaan Alat Praktik dan Peraga Peserta Didik PAUD	21.725.850.600,00	20.363.703.396,00	0,00	0,00	0,00	0,00	0,00	0,00
1.01	1.01.2.22.0.00.01.0000	1.01.02.2.03.0047	Penyelenggaraan Proses Belajar PAUD	1.479.352.620,00	886.560.000,00	0,00	0,00	0,00	0,00	0,00	0,00
1.01	1.01.2.22.0.00.01.0000	1.01.02.2.04	Pengelolaan Pendidikan Nonformal/Kesetaraan	18.830.820.005,16	8.539.997.385,00	25.760.963.763,84	19.083.984.925,00	0,00	0,00	0,00	0,00

Dokumen ini ditandatangani secara elektronik menggunakan Sertifikat Elektronik yang diterbitkan oleh Balai Sertifikasi Elektronik (BSrE), Badan Siber dan Sandi Negara (BSSN)

Kode			Uraian Urusan, Organisasi, Program, Kegiatan dan Sub Kegiatan	Kelompok Belanja							
				Operasi		Modal		Tak Terduga		Transfer	
				Anggaran	Realisasi	Anggaran	Realisasi	Anggaran	Realisasi	Anggaran	Realisasi
1			2	3	4	5	6	7	8	9	10
1.01	1.01.2.22.0.00.01.0000	1.01.02.2.04.0010	Penyediaan Biaya Personil Peserta Didik Nonformal/Kesetaraan	825.405.000,00	544.263.600,00	0,00	0,00	0,00	0,00	0,00	0,00
1.01	1.01.2.22.0.00.01.0000	1.01.02.2.04.0016	Pembinaan Kelembagaan dan Manajemen Sekolah Nonformal/Kesetaraan	107.368.000,00	69.348.000,00	0,00	0,00	0,00	0,00	0,00	0,00
1.01	1.01.2.22.0.00.01.0000	1.01.02.2.04.0017	Pengelolaan Dana BOP Sekolah Nonformal/Kesetaraan	10.928.119.980,16	4.256.567.500,00	397.720.019,84	397.720.000,00	0,00	0,00	0,00	0,00
1.01	1.01.2.22.0.00.01.0000	1.01.02.2.04.0018	Peningkatan Kapasitas Pengelolaan Dana BOP Sekolah Nonformal/Kesetaraan	1.050.341.500,00	37.718.750,00	0,00	0,00	0,00	0,00	0,00	0,00
1.01	1.01.2.22.0.00.01.0000	1.01.02.2.04.0024	Pembinaan Penggunaan Teknologi, Informasi dan Komunikasi (TIK) untuk Pendidikan	132.289.292,00	0,00	0,00	0,00	0,00	0,00	0,00	0,00
1.01	1.01.2.22.0.00.01.0000	1.01.02.2.04.0025	Pengembangan konten digital untuk pendidikan	67.114.500,00	50.475.000,00	0,00	0,00	0,00	0,00	0,00	0,00
1.01	1.01.2.22.0.00.01.0000	1.01.02.2.04.0026	Pelatihan Penggunaan Aplikasi Bidang Pendidikan	101.762.000,00	85.193.905,00	0,00	0,00	0,00	0,00	0,00	0,00
1.01	1.01.2.22.0.00.01.0000	1.01.02.2.04.0027	Koordinasi, Perencanaan, Supervisi dan Evaluasi Layanan di Bidang Pendidikan	134.579.223,00	8.515.000,00	0,00	0,00	0,00	0,00	0,00	0,00
1.01	1.01.2.22.0.00.01.0000	1.01.02.2.04.0031	Pemberian layanan pendampingan bagi satuan pendidikan untuk pencegahan perundungan, kekerasan, dan intoleransi	50.939.850,00	48.119.410,00	0,00	0,00	0,00	0,00	0,00	0,00
1.01	1.01.2.22.0.00.01.0000	1.01.02.2.04.0036	Pengadaan Perlengkapan Peserta Didik	7.957.900,00	2.842.900,00	62.366.000,00	0,00	0,00	0,00	0,00	0,00
1.01	1.01.2.22.0.00.01.0000	1.01.02.2.04.0037	Perlengkapan Dasar Buku Teks dan Non Teks Peserta Didik	992.570.000,00	2.948.140,00	703.760.000,00	0,00	0,00	0,00	0,00	0,00
1.01	1.01.2.22.0.00.01.0000	1.01.02.2.04.0042	Bimbingan Teknis, Pelatihan, dan/atau Magang/PKL untuk Peningkatan Kapasitas Bidang Pendidikan	288.838.490,00	0,00	0,00	0,00	0,00	0,00	0,00	0,00
1.01	1.01.2.22.0.00.01.0000	1.01.02.2.04.0044	Pembangunan Unit Sekolah Baru (USB)	56.521.000,00	56.339.000,00	14.462.183.244,00	11.091.438.685,00	0,00	0,00	0,00	0,00
1.01	1.01.2.22.0.00.01.0000	1.01.02.2.04.0046	Penyelenggaraan Proses Belajar bagi Peserta Didik	3.983.852.050,00	3.291.160.330,00	0,00	0,00	0,00	0,00	0,00	0,00
1.01	1.01.2.22.0.00.01.0000	1.01.02.2.04.0048	Pengadaan Mebel Sekolah	32.330.720,00	32.170.250,00	8.924.232.000,00	6.532.896.240,00	0,00	0,00	0,00	0,00
1.01	1.01.2.22.0.00.01.0000	1.01.02.2.04.0052	Pembangunan Sarana, Prasarana dan Utilitas Pendidikan Non Formal	35.027.000,00	33.916.650,00	631.310.000,00	587.270.000,00	0,00	0,00	0,00	0,00
1.01	1.01.2.22.0.00.01.0000	1.01.02.2.04.0055	Pengadaan Alat Praktik dan Peraga Peserta Didik Nonformal / Kesetaraan	35.803.500,00	20.418.950,00	579.392.500,00	474.660.000,00	0,00	0,00	0,00	0,00
1.01	1.01.2.22.0.00.01.0000	1.01.03	PROGRAM PENGEMBANGAN KURIKULUM	2.271.233.140,00	2.064.387.750,00	0,00	0,00	0,00	0,00	0,00	0,00
1.01	1.01.2.22.0.00.01.0000	1.01.03.2.01	Penetapan Kurikulum Muatan Lokal Pendidikan Dasar	2.271.233.140,00	2.064.387.750,00	0,00	0,00	0,00	0,00	0,00	0,00
1.01	1.01.2.22.0.00.01.0000	1.01.03.2.01.0002	Penyusunan Silabus Muatan Lokal Pendidikan Dasar	1.567.593.920,00	1.502.788.000,00	0,00	0,00	0,00	0,00	0,00	0,00
1.01	1.01.2.22.0.00.01.0000	1.01.03.2.01.0003	Penyediaan Buku Teks Pelajaran Muatan Lokal Pendidikan Dasar	100.000.000,00	0,00	0,00	0,00	0,00	0,00	0,00	0,00
1.01	1.01.2.22.0.00.01.0000	1.01.03.2.01.0004	Pelatihan Penyusunan Kurikulum Muatan Lokal Pendidikan Dasar	603.639.220,00	561.599.750,00	0,00	0,00	0,00	0,00	0,00	0,00
1.01	1.01.2.22.0.00.01.0000	1.01.04	PROGRAM PENDIDIK DAN TENAGA KEPENDIDIKAN	3.772.852.400,00	3.710.677.000,00	0,00	0,00	0,00	0,00	0,00	0,00
1.01	1.01.2.22.0.00.01.0000	1.01.04.2.01	Pemerataan Kuantitas dan Kualitas Pendidik dan Tenaga Kependidikan bagi Satuan Pendidikan Dasar, PAUD, dan Pendidikan Nonformal/Kesetaraan	3.772.852.400,00	3.710.677.000,00	0,00	0,00	0,00	0,00	0,00	0,00
1.01	1.01.2.22.0.00.01.0000	1.01.04.2.01.0001	Perhitungan dan Pemetaan Pendidik dan Tenaga Kependidikan Satuan Pendidikan Dasar, PAUD, dan Pendidikan Nonformal/Kesetaraan	1.757.488.400,00	1.725.593.000,00	0,00	0,00	0,00	0,00	0,00	0,00
1.01	1.01.2.22.0.00.01.0000	1.01.04.2.01.0002	Penataan Pendistribusian Pendidik dan Tenaga Kependidikan bagi Satuan Pendidikan Dasar, PAUD, dan Pendidikan Nonformal/Kesetaraan	2.015.364.000,00	1.985.084.000,00	0,00	0,00	0,00	0,00	0,00	0,00
1.01	1.01.2.22.0.00.01.0000	1.01.05	PROGRAM PENGENDALIAN PERIZINAN PENDIDIKAN	965.422.460,00	734.337.800,00	0,00	0,00	0,00	0,00	0,00	0,00
1.01	1.01.2.22.0.00.01.0000	1.01.05.2.02	Penerbitan Izin PAUD dan Pendidikan Nonformal yang Diselenggarakan oleh Masyarakat	965.422.460,00	734.337.800,00	0,00	0,00	0,00	0,00	0,00	0,00
1.01	1.01.2.22.0.00.01.0000	1.01.05.2.02.0001	Penilaian Kelayakan Usul Perizinan PAUD dan Pendidikan Nonformal yang Diselenggarakan oleh Masyarakat	497.318.100,00	317.954.700,00	0,00	0,00	0,00	0,00	0,00	0,00
1.01	1.01.2.22.0.00.01.0000	1.01.05.2.02.0002	Pengendalian dan Pengawasan Perizinan PAUD dan Pendidikan Nonformal yang Diselenggarakan oleh Masyarakat	468.104.360,00	416.383.100,00	0,00	0,00	0,00	0,00	0,00	0,00
1.01	1.01.2.22.0.00.01.0000	1.01.06	PROGRAM PENGEMBANGAN BAHASA DAN SASTRA	1.825.907.344,00	1.022.773.978,00	0,00	0,00	0,00	0,00	0,00	0,00
1.01	1.01.2.22.0.00.01.0000	1.01.06.2.01	Pembinaan, Pengembangan dan Perlindungan Bahasa dan Sastra yang Penuturannya dalam Daerah Kabupaten/Kota	1.825.907.344,00	1.022.773.978,00	0,00	0,00	0,00	0,00	0,00	0,00
1.01	1.01.2.22.0.00.01.0000	1.01.06.2.01.0003	Publikasi Bahasa dan Sastra Daerah Kabupaten / Kota	383.009.410,00	178.864.360,00	0,00	0,00	0,00	0,00	0,00	0,00

BerAKHLAK bangga melayani bangsa
Balai Sertifikasi Elektronik
Dokumen ini ditandatangani secara elektronik menggunakan Sertifikat Elektronik yang diterbitkan oleh Balai Sertifikasi Elektronik (BSrE), Badan Siber dan Sandi Negara (BSSN)

Kode			Uraian Urusan, Organisasi, Program, Kegiatan dan Sub Kegiatan	Kelompok Belanja							
				Operasi		Modal		Tak Terduga		Transfer	
				Anggaran	Realisasi	Anggaran	Realisasi	Anggaran	Realisasi	Anggaran	Realisasi
1			2	3	4	5	6	7	8	9	10
1.01	1.01.2.22.0.00.01.0000	1.01.06.2.01.0006	Peningkatan Apresiasi Siswa Terhadap Bahasa dan Sastra Daerah Kewenangan Kabupaten/Kota	800.643.164,00	497.723.400,00	0,00	0,00	0,00	0,00	0,00	0,00
1.01	1.01.2.22.0.00.01.0000	1.01.06.2.01.0007	Penyusunan Modul dan Bahan Ajar Bahasa Daerah Kewenangan Kabupaten/Kota	642.254.770,00	346.186.218,00	0,00	0,00	0,00	0,00	0,00	0,00
1.02			URUSAN PEMERINTAHAN BIDANG KESEHATAN	1.239.373.916.837,00	958.303.813.277,21	609.027.661.980,00	492.078.625.004,00	0,00	0,00	0,00	0,00
1.02	1.02.0.00.0.00.01.0000		Dinas Kesehatan	690.616.230.220,00	558.183.736.039,00	128.438.858.351,00	117.586.103.195,00	0,00	0,00	0,00	0,00
1.02	1.02.0.00.0.00.01.0000	1.02.01	PROGRAM PENUNJANG URUSAN PEMERINTAHAN DAERAH KABUPATEN/KOTA	453.569.352.427,00	395.908.982.697,00	3.746.333.117,00	3.736.857.594,00	0,00	0,00	0,00	0,00
1.02	1.02.0.00.0.00.01.0000	1.02.01.2.01	Perencanaan, Penganggaran, dan Evaluasi Kinerja Perangkat Daerah	638.505.800,00	380.964.298,00	0,00	0,00	0,00	0,00	0,00	0,00
1.02	1.02.0.00.0.00.01.0000	1.02.01.2.01.0001	Penyusunan Dokumen Perencanaan Perangkat Daerah	366.979.800,00	172.656.000,00	0,00	0,00	0,00	0,00	0,00	0,00
1.02	1.02.0.00.0.00.01.0000	1.02.01.2.01.0006	Koordinasi dan Penyusunan Laporan Capaian Kinerja dan Ikhtisar Realisasi Kinerja SKPD	91.080.000,00	49.999.298,00	0,00	0,00	0,00	0,00	0,00	0,00
1.02	1.02.0.00.0.00.01.0000	1.02.01.2.01.0007	Evaluasi Kinerja Perangkat Daerah	52.746.000,00	40.915.000,00	0,00	0,00	0,00	0,00	0,00	0,00
1.02	1.02.0.00.0.00.01.0000	1.02.01.2.01.0008	Penyelenggaraan Walidata Pendukung Statistik Sektoral Daerah	50.000.000,00	46.852.000,00	0,00	0,00	0,00	0,00	0,00	0,00
1.02	1.02.0.00.0.00.01.0000	1.02.01.2.01.0009	Pelaksanaan Pengumpulan Data Statistik Sektoral Daerah	58.200.000,00	51.082.000,00	0,00	0,00	0,00	0,00	0,00	0,00
1.02	1.02.0.00.0.00.01.0000	1.02.01.2.01.0010	Pelaksanaan Forum Perangkat Daerah Berdasarkan Bidang Urusan yang Diampu dalam Rangka Penyusunan Dokumen Perencanaan Perangkat Daerah	19.500.000,00	19.460.000,00	0,00	0,00	0,00	0,00	0,00	0,00
1.02	1.02.0.00.0.00.01.0000	1.02.01.2.02	Administrasi Keuangan Perangkat Daerah	418.616.435.472,00	378.928.076.628,00	1.394.082.617,00	1.394.082.617,00	0,00	0,00	0,00	0,00
1.02	1.02.0.00.0.00.01.0000	1.02.01.2.02.0001	Penyediaan Gaji dan Tunjangan ASN	417.255.411.532,00	378.140.654.628,00	0,00	0,00	0,00	0,00	0,00	0,00
1.02	1.02.0.00.0.00.01.0000	1.02.01.2.02.0004	Koordinasi dan Pelaksanaan Akuntansi SKPD	104.880.000,00	104.880.000,00	1.394.082.617,00	1.394.082.617,00	0,00	0,00	0,00	0,00
1.02	1.02.0.00.0.00.01.0000	1.02.01.2.02.0005	Koordinasi dan Penyusunan Laporan Keuangan Akhir Tahun SKPD	171.495.800,00	169.272.000,00	0,00	0,00	0,00	0,00	0,00	0,00
1.02	1.02.0.00.0.00.01.0000	1.02.01.2.02.0007	Koordinasi dan Penyusunan Laporan Keuangan Bulanan/ Triwulanan/ Semesteran SKPD	1.084.648.140,00	513.270.000,00	0,00	0,00	0,00	0,00	0,00	0,00
1.02	1.02.0.00.0.00.01.0000	1.02.01.2.03	Administrasi Barang Milik Daerah pada Perangkat Daerah	63.548.000,00	59.113.298,00	0,00	0,00	0,00	0,00	0,00	0,00
1.02	1.02.0.00.0.00.01.0000	1.02.01.2.03.0005	Rekonsiliasi dan Penyusunan Laporan Barang Milik Daerah pada SKPD	63.548.000,00	59.113.298,00	0,00	0,00	0,00	0,00	0,00	0,00
1.02	1.02.0.00.0.00.01.0000	1.02.01.2.05	Administrasi Kepegawaian Perangkat Daerah	391.513.000,00	302.375.073,00	0,00	0,00	0,00	0,00	0,00	0,00
1.02	1.02.0.00.0.00.01.0000	1.02.01.2.05.0001	Peningkatan Sarana dan Prasarana Disiplin Pegawai	48.566.000,00	35.290.000,00	0,00	0,00	0,00	0,00	0,00	0,00
1.02	1.02.0.00.0.00.01.0000	1.02.01.2.05.0003	Pendataan dan Pengolahan Administrasi Kepegawaian	88.884.000,00	65.786.513,00	0,00	0,00	0,00	0,00	0,00	0,00
1.02	1.02.0.00.0.00.01.0000	1.02.01.2.05.0004	Koordinasi dan Pelaksanaan Sistem Informasi Kepegawaian	114.411.000,00	79.766.560,00	0,00	0,00	0,00	0,00	0,00	0,00
1.02	1.02.0.00.0.00.01.0000	1.02.01.2.05.0005	Monitoring, Evaluasi, dan Penilaian Kinerja Pegawai	91.982.000,00	83.452.000,00	0,00	0,00	0,00	0,00	0,00	0,00
1.02	1.02.0.00.0.00.01.0000	1.02.01.2.05.0010	Sosialisasi Peraturan Perundang-Undangan	47.670.000,00	38.080.000,00	0,00	0,00	0,00	0,00	0,00	0,00
1.02	1.02.0.00.0.00.01.0000	1.02.01.2.06	Administrasi Umum Perangkat Daerah	1.217.516.040,00	1.059.090.711,00	43.776.000,00	43.538.977,00	0,00	0,00	0,00	0,00
1.02	1.02.0.00.0.00.01.0000	1.02.01.2.06.0001	Penyediaan Komponen Instalasi Listrik/Penerangan Bangunan Kantor	100.000.000,00	76.728.000,00	0,00	0,00	0,00	0,00	0,00	0,00
1.02	1.02.0.00.0.00.01.0000	1.02.01.2.06.0002	Penyediaan Peralatan dan Perlengkapan Kantor	200.000.000,00	190.691.000,00	0,00	0,00	0,00	0,00	0,00	0,00
1.02	1.02.0.00.0.00.01.0000	1.02.01.2.06.0004	Penyediaan Bahan Logistik Kantor	200.000.000,00	194.328.600,00	0,00	0,00	0,00	0,00	0,00	0,00
1.02	1.02.0.00.0.00.01.0000	1.02.01.2.06.0005	Penyediaan Barang Cetakan dan Penggandaan	191.202.700,00	155.196.033,00	0,00	0,00	0,00	0,00	0,00	0,00
1.02	1.02.0.00.0.00.01.0000	1.02.01.2.06.0006	Penyediaan Bahan Bacaan dan Peraturan Perundang- undangan	6.224.000,00	3.030.000,00	43.776.000,00	43.538.977,00	0,00	0,00	0,00	0,00
1.02	1.02.0.00.0.00.01.0000	1.02.01.2.06.0008	Fasilitasi Kunjungan Tamu	50.000.000,00	49.797.500,00	0,00	0,00	0,00	0,00	0,00	0,00
1.02	1.02.0.00.0.00.01.0000	1.02.01.2.06.0009	Penyelenggaraan Rapat Koordinasi dan Konsultasi SKPD	350.023.000,00	291.758.678,00	0,00	0,00	0,00	0,00	0,00	0,00
1.02	1.02.0.00.0.00.01.0000	1.02.01.2.06.0010	Penatausahaan Arsip Dinamis pada SKPD	120.066.340,00	97.560.900,00	0,00	0,00	0,00	0,00	0,00	0,00
1.02	1.02.0.00.0.00.01.0000	1.02.01.2.07	Pengadaan Barang Milik Daerah Penunjang Urusan Pemerintah Daerah	26.049.000,00	21.280.022,00	2.308.474.500,00	2.299.236.000,00	0,00	0,00	0,00	0,00
1.02	1.02.0.00.0.00.01.0000	1.02.01.2.07.0002	Pengadaan Kendaraan Dinas Operasional atau Lapangan	21.921.000,00	17.810.022,00	2.237.602.500,00	2.235.106.000,00	0,00	0,00	0,00	0,00
1.02	1.02.0.00.0.00.01.0000	1.02.01.2.07.0005	Pengadaan Mebel	4.128.000,00	3.470.000,00	70.872.000,00	64.130.000,00	0,00	0,00	0,00	0,00
1.02	1.02.0.00.0.00.01.0000	1.02.01.2.08	Penyediaan Jasa Penunjang Urusan Pemerintahan Daerah	31.470.036.115,00	14.397.477.202,00	0,00	0,00	0,00	0,00	0,00	0,00
1.02	1.02.0.00.0.00.01.0000	1.02.01.2.08.0001	Penyediaan Jasa Surat Menyurat	5.000.000,00	4.920.000,00	0,00	0,00	0,00	0,00	0,00	0,00
1.02	1.02.0.00.0.00.01.0000	1.02.01.2.08.0002	Penyediaan Jasa Komunikasi, Sumber Daya Air dan Listrik	6.092.000.000,00	4.006.197.033,00	0,00	0,00	0,00	0,00	0,00	0,00

BerAKHLAK bangga melayani bangsa
Balai Sertifikasi Elektronik
Dokumen ini ditandatangani secara elektronik menggunakan Sertifikat Elektronik yang diterbitkan oleh Balai Sertifikasi Elektronik (BSrE), Badan Siber dan Sandi Negara (BSSN)

Kode			Uraian Urusan, Organisasi, Program, Kegiatan dan Sub Kegiatan	Kelompok Belanja							
				Operasi		Modal		Tak Terduga		Transfer	
				Anggaran	Realisasi	Anggaran	Realisasi	Anggaran	Realisasi	Anggaran	Realisasi
1			2	3	4	5	6	7	8	9	10
1.02	1.02.0.00.0.00.01.0000	1.02.01.2.08.0003	Penyediaan Jasa Peralatan dan Perlengkapan Kantor	150.000.000,00	129.231.350,00	0,00	0,00	0,00	0,00	0,00	0,00
1.02	1.02.0.00.0.00.01.0000	1.02.01.2.08.0004	Penyediaan Jasa Pelayanan Umum Kantor	25.223.036.115,00	10.257.128.819,00	0,00	0,00	0,00	0,00	0,00	0,00
1.02	1.02.0.00.0.00.01.0000	1.02.01.2.09	Pemeliharaan Barang Milik Daerah Penunjang Urusan Pemerintaha Daerah	1.145.749.000,00	760.605.465,00	0,00	0,00	0,00	0,00	0,00	0,00
1.02	1.02.0.00.0.00.01.0000	1.02.01.2.09.0001	Penyediaan Jasa Pemeliharaan, Biaya Pemeliharaan, dan Pajak Kendaraan Perorangan Dinas atau Kendaraan Dinas Jabatan	250.000.000,00	83.851.459,00	0,00	0,00	0,00	0,00	0,00	0,00
1.02	1.02.0.00.0.00.01.0000	1.02.01.2.09.0002	Penyediaan Jasa Pemeliharaan, Biaya Pemeliharaan, Pajak dan Perizinan Kendaraan Dinas Operasional atau Lapangan	250.000.000,00	168.073.708,00	0,00	0,00	0,00	0,00	0,00	0,00
1.02	1.02.0.00.0.00.01.0000	1.02.01.2.09.0006	Pemeliharaan Peralatan dan Mesin Lainnya	200.000.000,00	125.670.350,00	0,00	0,00	0,00	0,00	0,00	0,00
1.02	1.02.0.00.0.00.01.0000	1.02.01.2.09.0009	Pemeliharaan/Rehabilitasi Gedung Kantor dan Bangunan Lainnya	445.749.000,00	383.009.948,00	0,00	0,00	0,00	0,00	0,00	0,00
1.02	1.02.0.00.0.00.01.0000	1.02.02	PROGRAM PEMENUHAN UPAYA KESEHATAN PERORANGAN DAN UPAYA KESEHATAN MASYARAKAT	232.745.007.503,00	158.995.606.798,00	124.692.525.234,00	113.849.245.601,00	0,00	0,00	0,00	0,00
1.02	1.02.0.00.0.00.01.0000	1.02.02.2.01	Penyediaan Fasilitas Pelayanan Kesehatan untuk UKM dan UKP Kewenangan Daerah Kabupaten/Kota	28.870.680.009,00	26.068.429.943,00	114.040.354.016,00	104.402.135.942,00	0,00	0,00	0,00	0,00
1.02	1.02.0.00.0.00.01.0000	1.02.02.2.01.0002	Pembangunan Puskesmas	95.557.000,00	35.369.015,00	4.416.011.525,00	4.273.922.874,00	0,00	0,00	0,00	0,00
1.02	1.02.0.00.0.00.01.0000	1.02.02.2.01.0003	Pembangunan Fasilitas Kesehatan Lainnya	102.378.000,00	93.173.197,00	11.573.407.000,00	10.610.054.322,00	0,00	0,00	0,00	0,00
1.02	1.02.0.00.0.00.01.0000	1.02.02.2.01.0004	Pembangunan Rumah Dinas Tenaga Kesehatan	85.131.000,00	36.561.558,00	622.900.000,00	504.739.500,00	0,00	0,00	0,00	0,00
1.02	1.02.0.00.0.00.01.0000	1.02.02.2.01.0006	Pengembangan Puskesmas	577.180.000,00	547.215.508,00	6.174.288.077,00	5.393.202.534,00	0,00	0,00	0,00	0,00
1.02	1.02.0.00.0.00.01.0000	1.02.02.2.01.0009	Rehabilitasi dan Pemeliharaan Puskesmas	941.365.000,00	450.296.552,00	0,00	0,00	0,00	0,00	0,00	0,00
1.02	1.02.0.00.0.00.01.0000	1.02.02.2.01.0010	Rehabilitasi dan Pemeliharaan Fasilitas Kesehatan Lainnya	2.046.676.000,00	1.907.604.420,00	253.624.000,00	232.304.907,00	0,00	0,00	0,00	0,00
1.02	1.02.0.00.0.00.01.0000	1.02.02.2.01.0011	Rehabilitasi dan Pemeliharaan Rumah Dinas Tenaga Kesehatan	76.195.000,00	0,00	0,00	0,00	0,00	0,00	0,00	0,00
1.02	1.02.0.00.0.00.01.0000	1.02.02.2.01.0014	Pengadaan Alat Kesehatan/Alat Penunjang Medik Fasilitas Pelayanan Kesehatan	101.297.457,00	96.470.000,00	4.368.295.176,00	3.930.108.672,00	0,00	0,00	0,00	0,00
1.02	1.02.0.00.0.00.01.0000	1.02.02.2.01.0015	Pengadaan dan Pemeliharaan Alat Kalibrasi	231.550.566,00	200.248.575,00	4.590.000,00	0,00	0,00	0,00	0,00	0,00
1.02	1.02.0.00.0.00.01.0000	1.02.02.2.01.0020	Pemeliharaan Rutin dan Berkala Alat Kesehatan/Alat Penunjang Medik Fasilitas Pelayanan Kesehatan	579.226.600,00	551.419.640,00	0,00	0,00	0,00	0,00	0,00	0,00
1.02	1.02.0.00.0.00.01.0000	1.02.02.2.01.0022	Pengembangan Rumah Sakit	41.300.000,00	41.300.000,00	86.627.238.238,00	79.457.803.133,00	0,00	0,00	0,00	0,00
1.02	1.02.0.00.0.00.01.0000	1.02.02.2.01.0023	Pengadaan Obat, Bahan Habis Pakai, Bahan Medis Habis Pakai,, Vaksin, Makanan dan Minuman di Fasilitas Kesehatan	23.791.124.986,00	22.024.602.555,00	0,00	0,00	0,00	0,00	0,00	0,00
1.02	1.02.0.00.0.00.01.0000	1.02.02.2.01.0024	Pengelolaan Pelayanan Kesehatan Dasar Melalui Pendekatan Keluarga	201.698.400,00	84.168.923,00	0,00	0,00	0,00	0,00	0,00	0,00
1.02	1.02.0.00.0.00.01.0000	1.02.02.2.02	Penyediaan Layanan Kesehatan untuk UKM dan UKP Rujukan Tingkat Daerah Kabupaten/Kota	194.103.550.598,00	123.579.360.647,00	10.652.171.218,00	9.447.109.659,00	0,00	0,00	0,00	0,00
1.02	1.02.0.00.0.00.01.0000	1.02.02.2.02.0001	Pengelolaan Pelayanan Kesehatan Ibu Hamil	4.063.476.708,00	752.118.988,00	0,00	0,00	0,00	0,00	0,00	0,00
1.02	1.02.0.00.0.00.01.0000	1.02.02.2.02.0002	Pengelolaan Pelayanan Kesehatan Ibu Bersalin	503.442.000,00	308.627.359,00	880.170.953,00	0,00	0,00	0,00	0,00	0,00
1.02	1.02.0.00.0.00.01.0000	1.02.02.2.02.0003	Pengelolaan Pelayanan Kesehatan Bayi Baru Lahir	828.592.600,00	631.896.178,00	0,00	0,00	0,00	0,00	0,00	0,00
1.02	1.02.0.00.0.00.01.0000	1.02.02.2.02.0004	Pengelolaan Pelayanan Kesehatan Balita	236.629.700,00	28.035.000,00	0,00	0,00	0,00	0,00	0,00	0,00
1.02	1.02.0.00.0.00.01.0000	1.02.02.2.02.0005	Pengelolaan Pelayanan Kesehatan pada Usia Pendidikan Dasar	1.595.065.300,00	327.934.752,00	0,00	0,00	0,00	0,00	0,00	0,00
1.02	1.02.0.00.0.00.01.0000	1.02.02.2.02.0006	Pengelolaan Pelayanan Kesehatan pada Usia Produktif	321.745.000,00	207.383.261,00	0,00	0,00	0,00	0,00	0,00	0,00
1.02	1.02.0.00.0.00.01.0000	1.02.02.2.02.0007	Pengelolaan Pelayanan Kesehatan pada Usia Lanjut	700.805.400,00	139.032.108,00	0,00	0,00	0,00	0,00	0,00	0,00
1.02	1.02.0.00.0.00.01.0000	1.02.02.2.02.0008	Pengelolaan Pelayanan Kesehatan Penderita Hipertensi	1.705.837.035,00	1.691.317.521,00	156.184.245,00	147.248.251,00	0,00	0,00	0,00	0,00
1.02	1.02.0.00.0.00.01.0000	1.02.02.2.02.0009	Pengelolaan Pelayanan Kesehatan Penderita Diabetes Melitus	566.379.000,00	523.403.861,00	0,00	0,00	0,00	0,00	0,00	0,00
1.02	1.02.0.00.0.00.01.0000	1.02.02.2.02.0010	Pengelolaan Pelayanan Kesehatan Orang dengan Gangguan Jiwa Berat	959.065.000,00	238.475.588,00	0,00	0,00	0,00	0,00	0,00	0,00
1.02	1.02.0.00.0.00.01.0000	1.02.02.2.02.0011	Pengelolaan Pelayanan Kesehatan Orang Terduga Tuberkulosis	3.171.740.700,00	117.306.980,00	9.076.992.020,00	8.863.361.400,00	0,00	0,00	0,00	0,00
1.02	1.02.0.00.0.00.01.0000	1.02.02.2.02.0012	Pengelolaan Pelayanan Kesehatan Orang dengan Risiko Terinfeksi HIV	161.683.600,00	145.407.760,00	0,00	0,00	0,00	0,00	0,00	0,00
1.02	1.02.0.00.0.00.01.0000	1.02.02.2.02.0013	Pengelolaan Pelayanan Kesehatan bagi Penduduk pada Kondisi Kejadian Luar Biasa (KLB)	145.596.800,00	61.112.400,00	0,00	0,00	0,00	0,00	0,00	0,00

BerAKHLAK bangga melayani bangsa
Balai Sertifikasi Elektronik
Dokumen ini ditandatangani secara elektronik menggunakan Sertifikat Elektronik yang diterbitkan oleh Balai Sertifikasi Elektronik (BSrE), Badan Siber dan Sandi Negara (BSSN)

Kode			Uraian Urusan, Organisasi, Program, Kegiatan dan Sub Kegiatan	Kelompok Belanja							
				Operasi		Modal		Tak Terduga		Transfer	
				Anggaran	Realisasi	Anggaran	Realisasi	Anggaran	Realisasi	Anggaran	Realisasi
1			2	3	4	5	6	7	8	9	10
1.02	1.02.0.00.0.00.01.0000	1.02.02.2.02.0014	Pengelolaan Pelayanan Kesehatan bagi Penduduk Terdampak Krisis Kesehatan Akibat Bencana dan/atau Berpotensi Bencana	149.726.600,00	56.140.400,00	0,00	0,00	0,00	0,00	0,00	0,00
1.02	1.02.0.00.0.00.01.0000	1.02.02.2.02.0015	Pengelolaan Pelayanan Kesehatan Gizi Masyarakat	15.016.539.400,00	9.049.190.676,00	428.850.000,00	384.750.008,00	0,00	0,00	0,00	0,00
1.02	1.02.0.00.0.00.01.0000	1.02.02.2.02.0016	Pengelolaan Pelayanan Kesehatan Kerja dan Olahraga	776.326.760,00	472.251.160,00	0,00	0,00	0,00	0,00	0,00	0,00
1.02	1.02.0.00.0.00.01.0000	1.02.02.2.02.0017	Pengelolaan Pelayanan Kesehatan Lingkungan	1.931.062.000,00	1.039.651.620,00	51.750.000,00	51.750.000,00	0,00	0,00	0,00	0,00
1.02	1.02.0.00.0.00.01.0000	1.02.02.2.02.0018	Pengelolaan Pelayanan Promosi Kesehatan	671.792.400,00	580.823.836,00	0,00	0,00	0,00	0,00	0,00	0,00
1.02	1.02.0.00.0.00.01.0000	1.02.02.2.02.0019	Pengelolaan Pelayanan Kesehatan Tradisional, Akupuntur, Asuhan Mandiri, dan Tradisional Lainnya	302.713.200,00	288.823.548,00	0,00	0,00	0,00	0,00	0,00	0,00
1.02	1.02.0.00.0.00.01.0000	1.02.02.2.02.0020	Pengelolaan Surveilans Kesehatan	1.278.293.800,00	392.430.380,00	0,00	0,00	0,00	0,00	0,00	0,00
1.02	1.02.0.00.0.00.01.0000	1.02.02.2.02.0021	Pengelolaan Pelayanan Kesehatan Orang dengan Masalah Kesehatan Jiwa (ODMK)	440.437.000,00	187.587.581,00	0,00	0,00	0,00	0,00	0,00	0,00
1.02	1.02.0.00.0.00.01.0000	1.02.02.2.02.0025	Pelayanan Kesehatan Penyakit Menular dan Tidak Menular	5.435.154.600,00	234.925.166,00	0,00	0,00	0,00	0,00	0,00	0,00
1.02	1.02.0.00.0.00.01.0000	1.02.02.2.02.0026	Pengelolaan Jaminan Kesehatan Masyarakat	114.459.404.800,00	94.413.103.100,00	0,00	0,00	0,00	0,00	0,00	0,00
1.02	1.02.0.00.0.00.01.0000	1.02.02.2.02.0028	Pengambilan dan Pengiriman Spesimen Penyakit Potensial KLB ke Laboratorium Rujukan/Nasional	232.908.000,00	29.310.000,00	0,00	0,00	0,00	0,00	0,00	0,00
1.02	1.02.0.00.0.00.01.0000	1.02.02.2.02.0029	Penyelenggaraan Kabupaten/Kota Sehat	47.292.000,00	5.690.000,00	0,00	0,00	0,00	0,00	0,00	0,00
1.02	1.02.0.00.0.00.01.0000	1.02.02.2.02.0032	Operasional Pelayanan Rumah Sakit	33.561.746.795,00	7.767.557.262,00	58.224.000,00	0,00	0,00	0,00	0,00	0,00
1.02	1.02.0.00.0.00.01.0000	1.02.02.2.02.0034	Operasional Pelayanan Fasilitas Kesehatan Lainnya	528.931.600,00	470.160.210,00	0,00	0,00	0,00	0,00	0,00	0,00
1.02	1.02.0.00.0.00.01.0000	1.02.02.2.02.0035	Pelaksanaan Akreditasi Fasilitas Kesehatan di Kabupaten/Kota	320.983.200,00	280.953.444,00	0,00	0,00	0,00	0,00	0,00	0,00
1.02	1.02.0.00.0.00.01.0000	1.02.02.2.02.0036	Investigasi Awal Kejadian Tidak Diharapkan (Kejadian Ikutan Pasca Imunisasi dan Pemberian Obat Massal)	37.701.600,00	16.645.000,00	0,00	0,00	0,00	0,00	0,00	0,00
1.02	1.02.0.00.0.00.01.0000	1.02.02.2.02.0038	Penyediaan dan Pengelolaan Sistem Penanganan Gawat Darurat Terpadu (SPGDT)	456.193.800,00	437.502.590,00	0,00	0,00	0,00	0,00	0,00	0,00
1.02	1.02.0.00.0.00.01.0000	1.02.02.2.02.0040	Pengelolaan pelayanan kesehatan orang dengan Tuberkulosis	1.081.890.000,00	1.062.975.240,00	0,00	0,00	0,00	0,00	0,00	0,00
1.02	1.02.0.00.0.00.01.0000	1.02.02.2.02.0041	Pengelolaan pelayanan kesehatan orang dengan HIV (ODHIV)	1.340.150.000,00	1.274.890.000,00	0,00	0,00	0,00	0,00	0,00	0,00
1.02	1.02.0.00.0.00.01.0000	1.02.02.2.02.0042	Pengelolaan pelayanan kesehatan Malaria	84.748.000,00	60.590.000,00	0,00	0,00	0,00	0,00	0,00	0,00
1.02	1.02.0.00.0.00.01.0000	1.02.02.2.02.0044	Pengelolaan Pelayanan Kesehatan Reproduksi	479.168.200,00	22.000.400,00	0,00	0,00	0,00	0,00	0,00	0,00
1.02	1.02.0.00.0.00.01.0000	1.02.02.2.02.0046	Pengelolaan upaya kesehatan Ibu dan Anak	510.328.000,00	264.107.278,00	0,00	0,00	0,00	0,00	0,00	0,00
1.02	1.02.0.00.0.00.01.0000	1.02.02.2.03	Penyelenggaraan Sistem Informasi Kesehatan Secara Terintegrasi	2.495.860.596,00	2.397.840.895,00	0,00	0,00	0,00	0,00	0,00	0,00
1.02	1.02.0.00.0.00.01.0000	1.02.02.2.03.0002	Pengelolaan Sistem Informasi Kesehatan	2.495.860.596,00	2.397.840.895,00	0,00	0,00	0,00	0,00	0,00	0,00
1.02	1.02.0.00.0.00.01.0000	1.02.02.2.04	Penerbitan Izin Rumah Sakit Kelas C, D dan Fasilitas Pelayanan Kesehatan Tingkat Daerah Kabupaten/Kota	7.274.916.300,00	6.949.975.313,00	0,00	0,00	0,00	0,00	0,00	0,00
1.02	1.02.0.00.0.00.01.0000	1.02.02.2.04.0001	Pengendalian dan Pengawasan serta Tindak Lanjut Pengawasan Perizinan Rumah Sakit Kelas C, D dan Fasilitas Pelayanan Kesehatan Lainnya	439.052.800,00	307.953.879,00	0,00	0,00	0,00	0,00	0,00	0,00
1.02	1.02.0.00.0.00.01.0000	1.02.02.2.04.0002	Peningkatan Tata Kelola Rumah Sakit dan Fasilitas Pelayanan Kesehatan Tingkat Daerah Kabupaten/Kota	6.468.236.700,00	6.462.751.434,00	0,00	0,00	0,00	0,00	0,00	0,00
1.02	1.02.0.00.0.00.01.0000	1.02.02.2.04.0004	Penyiapan Perumusan dan Pelaksanaan Pelayanan Kesehatan Rujukan	367.626.800,00	179.270.000,00	0,00	0,00	0,00	0,00	0,00	0,00
1.02	1.02.0.00.0.00.01.0000	1.02.03	PROGRAM PENINGKATAN KAPASITAS SUMBER DAYA MANUSIA KESEHATAN	2.520.077.690,00	1.969.922.731,00	0,00	0,00	0,00	0,00	0,00	0,00
1.02	1.02.0.00.0.00.01.0000	1.02.03.2.01	Pemberian Izin Praktik Tenaga Kesehatan di Wilayah Kabupaten/Kota	310.849.360,00	193.231.000,00	0,00	0,00	0,00	0,00	0,00	0,00
1.02	1.02.0.00.0.00.01.0000	1.02.03.2.01.0002	Pembinaan dan Pengawasan Tenaga Kesehatan serta Tindak Lanjut Perizinan Praktik Tenaga Kesehatan	310.849.360,00	193.231.000,00	0,00	0,00	0,00	0,00	0,00	0,00
1.02	1.02.0.00.0.00.01.0000	1.02.03.2.02	Perencanaan Kebutuhan dan Pendayagunaan Sumber Daya Manusia Kesehatan untuk UKP dan UKM di Wilayah Kabupaten/Kota	582.951.690,00	479.845.600,00	0,00	0,00	0,00	0,00	0,00	0,00
1.02	1.02.0.00.0.00.01.0000	1.02.03.2.02.0001	Perencanaan dan Distribusi serta Pemerataan Sumber Daya Manusia Kesehatan	369.914.730,00	350.653.000,00	0,00	0,00	0,00	0,00	0,00	0,00
1.02	1.02.0.00.0.00.01.0000	1.02.03.2.02.0002	Pemenuhan Kebutuhan Sumber Daya Manusia Kesehatan Sesuai Standar	160.078.960,00	123.132.600,00	0,00	0,00	0,00	0,00	0,00	0,00

BerAKHLAK bangga melayani bangsa
Balai Sertifikasi Elektronik
Dokumen ini ditandatangani secara elektronik menggunakan Sertifikat Elektronik yang diterbitkan oleh Balai Sertifikasi Elektronik (BSrE), Badan Siber dan Sandi Negara (BSSN)

Kode			Uraian Urusan, Organisasi, Program, Kegiatan dan Sub Kegiatan	Kelompok Belanja							
				Operasi		Modal		Tak Terduga		Transfer	
				Anggaran	Realisasi	Anggaran	Realisasi	Anggaran	Realisasi	Anggaran	Realisasi
1			2	3	4	5	6	7	8	9	10
1.02	1.02.0.00.0.00.01.0000	1.02.03.2.02.0003	Pembinaan dan Pengawasan Sumber Daya Manusia Kesehatan	52.958.000,00	6.060.000,00	0,00	0,00	0,00	0,00	0,00	0,00
1.02	1.02.0.00.0.00.01.0000	1.02.03.2.03	Pengembangan Mutu dan Peningkatan Kompetensi Teknis Sumber Daya Manusia Kesehatan Tingkat Daerah Kabupaten/Kota	1.626.276.640,00	1.296.846.131,00	0,00	0,00	0,00	0,00	0,00	0,00
1.02	1.02.0.00.0.00.01.0000	1.02.03.2.03.0001	Pengembangan Mutu dan Peningkatan Kompetensi Teknis Sumber Daya Manusia Kesehatan Tingkat Daerah Kabupaten/Kota	1.626.276.640,00	1.296.846.131,00	0,00	0,00	0,00	0,00	0,00	0,00
1.02	1.02.0.00.0.00.01.0000	1.02.04	PROGRAM SEDIAAN FARMASI, ALAT KESEHATAN DAN MAKANAN MINUMAN	647.615.600,00	543.402.500,00	0,00	0,00	0,00	0,00	0,00	0,00
1.02	1.02.0.00.0.00.01.0000	1.02.04.2.01	Pemberian Izin Apotek, Toko Obat, Toko Alat Kesehatan dan Optikal, Usaha Mikro Obat Tradisional (UMOT)	99.370.000,00	97.835.000,00	0,00	0,00	0,00	0,00	0,00	0,00
1.02	1.02.0.00.0.00.01.0000	1.02.04.2.01.0001	Pengendalian dan Pengawasan serta Tindak Lanjut Pengawasan Perizinan Apotek, Toko Obat, Toko Alat Kesehatan, dan Optikal, Usaha Mikro Obat Tradisional (UMOT)	99.370.000,00	97.835.000,00	0,00	0,00	0,00	0,00	0,00	0,00
1.02	1.02.0.00.0.00.01.0000	1.02.04.2.03	Penerbitan Sertifikat Produksi Pangan Industri Rumah Tangga dan Nomor P-IRT sebagai Izin Produksi, untuk Produk Makanan Minuman Tertentu yang Dapat Diproduksi oleh Industri Rumah Tangga	106.185.000,00	103.840.000,00	0,00	0,00	0,00	0,00	0,00	0,00
1.02	1.02.0.00.0.00.01.0000	1.02.04.2.03.0001	Pengendalian dan Pengawasan serta Tindak Lanjut Pengawasan Sertifikat Produksi Pangan Industri Rumah Tangga dan Nomor P-IRT sebagai Izin Produksi, untuk Produk Makanan Minuman Tertentu yang Dapat Diproduksi oleh Industri Rumah Tangga	106.185.000,00	103.840.000,00	0,00	0,00	0,00	0,00	0,00	0,00
1.02	1.02.0.00.0.00.01.0000	1.02.04.2.04	Penerbitan Sertifikat Laik Higiene Sanitasi Tempat Pengelolaan Makanan (TPM) antara lain Jasa Boga, Rumah Makan/Restoran dan Depot Air Minum (DAM)	196.415.600,00	177.445.000,00	0,00	0,00	0,00	0,00	0,00	0,00
1.02	1.02.0.00.0.00.01.0000	1.02.04.2.04.0001	Pengendalian dan Pengawasan serta Tindak Lanjut Pengawasan Penerbitan Sertifikat Laik Higiene Sanitasi Tempat Pengelolaan Makanan (TPM) antara lain Jasa Boga, Rumah Makan/Restoran dan Depot Air Minum (DAM)	196.415.600,00	177.445.000,00	0,00	0,00	0,00	0,00	0,00	0,00
1.02	1.02.0.00.0.00.01.0000	1.02.04.2.05	Penerbitan Stiker Pembinaan pada Makanan Jajanan dan Sentra Makanan Jajanan	202.265.000,00	121.080.000,00	0,00	0,00	0,00	0,00	0,00	0,00
1.02	1.02.0.00.0.00.01.0000	1.02.04.2.05.0001	Pengendalian dan Pengawasan serta Tindak Lanjut Penerbitan Stiker Pembinaan pada Makanan Jajanan dan Sentra Makanan Jajanan	202.265.000,00	121.080.000,00	0,00	0,00	0,00	0,00	0,00	0,00
1.02	1.02.0.00.0.00.01.0000	1.02.04.2.06	Pemeriksaan dan Tindak Lanjut Hasil Pemeriksaan Post Market pada Produksi dan Produk Makanan Minuman Industri Rumah Tangga	43.380.000,00	43.202.500,00	0,00	0,00	0,00	0,00	0,00	0,00
1.02	1.02.0.00.0.00.01.0000	1.02.04.2.06.0001	Pemeriksaan Post Market pada Produk Makanan- Minuman Industri Rumah Tangga yang Beredar dan Pengawasan serta Tindak Lanjut Pengawasan	43.380.000,00	43.202.500,00	0,00	0,00	0,00	0,00	0,00	0,00
1.02	1.02.0.00.0.00.01.0000	1.02.05	PROGRAM PEMBERDAYAAN MASYARAKAT BIDANG KESEHATAN	1.134.177.000,00	765.821.313,00	0,00	0,00	0,00	0,00	0,00	0,00
1.02	1.02.0.00.0.00.01.0000	1.02.05.2.01	Advokasi, Pemberdayaan, Kemitraan, Peningkatan Peran serta Masyarakat dan Lintas Sektor Tingkat Daerah Kabupaten/Kota	137.129.400,00	124.371.000,00	0,00	0,00	0,00	0,00	0,00	0,00
1.02	1.02.0.00.0.00.01.0000	1.02.05.2.01.0001	Peningkatan Upaya Promosi Kesehatan, Advokasi, Kemitraan dan Pemberdayaan Masyarakat	137.129.400,00	124.371.000,00	0,00	0,00	0,00	0,00	0,00	0,00
1.02	1.02.0.00.0.00.01.0000	1.02.05.2.02	Pelaksanaan Sehat dalam rangka Promotif Preventif Tingkat Daerah Kabupaten/Kota	162.128.000,00	144.216.924,00	0,00	0,00	0,00	0,00	0,00	0,00
1.02	1.02.0.00.0.00.01.0000	1.02.05.2.02.0001	Penyelenggaraan Promosi Kesehatan dan Gerakan Hidup Bersih dan Sehat	162.128.000,00	144.216.924,00	0,00	0,00	0,00	0,00	0,00	0,00
1.02	1.02.0.00.0.00.01.0000	1.02.05.2.03	Pengembangan dan Pelaksanaan Upaya Kesehatan Bersumber Daya Masyarakat (UKBM) Tingkat Daerah Kabupaten/Kota	834.919.600,00	497.233.389,00	0,00	0,00	0,00	0,00	0,00	0,00
1.02	1.02.0.00.0.00.01.0000	1.02.05.2.03.0001	Bimbingan Teknis dan Supervisi Pengembangan dan Pelaksanaan Upaya Kesehatan Bersumber Daya Masyarakat (UKBM)	834.919.600,00	497.233.389,00	0,00	0,00	0,00	0,00	0,00	0,00
1.02	1.02.0.00.0.00.01.0001		Puskesmas Bunga Jadi	2.000.499.419,00	2.578.377.733,00	50.000.000,00	50.000.000,00	0,00	0,00	0,00	0,00

Dokumen ini ditandatangani secara elektronik menggunakan Sertifikat Elektronik yang diterbitkan oleh Balai Sertifikasi Elektronik (BSrE), Badan Siber dan Sandi Negara (BSSN)

Kode			Uraian Urusan, Organisasi, Program, Kegiatan dan Sub Kegiatan	Kelompok Belanja							
				Operasi		Modal		Tak Terduga		Transfer	
				Anggaran	Realisasi	Anggaran	Realisasi	Anggaran	Realisasi	Anggaran	Realisasi
1			2	3	4	5	6	7	8	9	10
1.02	1.02.0.00.0.00.01.0001	1.02.01	PROGRAM PENUNJANG URUSAN PEMERINTAHAN DAERAH KABUPATEN/KOTA	1.039.642.069,00	793.506.569,00	50.000.000,00	50.000.000,00	0,00	0,00	0,00	0,00
1.02	1.02.0.00.0.00.01.0001	1.02.01.2.10	Peningkatan Pelayanan BLUD	1.039.642.069,00	793.506.569,00	50.000.000,00	50.000.000,00	0,00	0,00	0,00	0,00
1.02	1.02.0.00.0.00.01.0001	1.02.01.2.10.0001	Pelayanan dan Penunjang Pelayanan BLUD	1.039.642.069,00	793.506.569,00	50.000.000,00	50.000.000,00	0,00	0,00	0,00	0,00
1.02	1.02.0.00.0.00.01.0001	1.02.02	PROGRAM PEMENUHAN UPAYA KESEHATAN PERORANGAN DAN UPAYA KESEHATAN MASYARAKAT	960.857.350,00	1.784.871.164,00	0,00	0,00	0,00	0,00	0,00	0,00
1.02	1.02.0.00.0.00.01.0001	1.02.02.2.02	Penyediaan Layanan Kesehatan untuk UKM dan UKP Rujukan Tingkat Daerah Kabupaten/Kota	960.857.350,00	1.784.871.164,00	0,00	0,00	0,00	0,00	0,00	0,00
1.02	1.02.0.00.0.00.01.0001	1.02.02.2.02.0033	Operasional Pelayanan Puskesmas	960.857.350,00	1.784.871.164,00	0,00	0,00	0,00	0,00	0,00	0,00
1.02	1.02.0.00.0.00.01.0002		Puskesmas Prangat	1.695.566.544,00	1.263.129.653,00	51.165.279,00	15.000.001,00	0,00	0,00	0,00	0,00
1.02	1.02.0.00.0.00.01.0002	1.02.01	PROGRAM PENUNJANG URUSAN PEMERINTAHAN DAERAH KABUPATEN/KOTA	972.140.294,00	533.428.387,00	51.165.279,00	15.000.001,00	0,00	0,00	0,00	0,00
1.02	1.02.0.00.0.00.01.0002	1.02.01.2.10	Peningkatan Pelayanan BLUD	972.140.294,00	533.428.387,00	51.165.279,00	15.000.001,00	0,00	0,00	0,00	0,00
1.02	1.02.0.00.0.00.01.0002	1.02.01.2.10.0001	Pelayanan dan Penunjang Pelayanan BLUD	972.140.294,00	533.428.387,00	51.165.279,00	15.000.001,00	0,00	0,00	0,00	0,00
1.02	1.02.0.00.0.00.01.0002	1.02.02	PROGRAM PEMENUHAN UPAYA KESEHATAN PERORANGAN DAN UPAYA KESEHATAN MASYARAKAT	723.426.250,00	729.701.266,00	0,00	0,00	0,00	0,00	0,00	0,00
1.02	1.02.0.00.0.00.01.0002	1.02.02.2.02	Penyediaan Layanan Kesehatan untuk UKM dan UKP Rujukan Tingkat Daerah Kabupaten/Kota	723.426.250,00	729.701.266,00	0,00	0,00	0,00	0,00	0,00	0,00
1.02	1.02.0.00.0.00.01.0002	1.02.02.2.02.0033	Operasional Pelayanan Puskesmas	723.426.250,00	729.701.266,00	0,00	0,00	0,00	0,00	0,00	0,00
1.02	1.02.0.00.0.00.01.0003		Puskesmas Badak Baru	2.603.116.933,00	2.222.169.080,00	87.461.800,00	55.111.500,00	0,00	0,00	0,00	0,00
1.02	1.02.0.00.0.00.01.0003	1.02.01	PROGRAM PENUNJANG URUSAN PEMERINTAHAN DAERAH KABUPATEN/KOTA	1.661.774.203,00	1.249.168.441,00	87.461.800,00	55.111.500,00	0,00	0,00	0,00	0,00
1.02	1.02.0.00.0.00.01.0003	1.02.01.2.10	Peningkatan Pelayanan BLUD	1.661.774.203,00	1.249.168.441,00	87.461.800,00	55.111.500,00	0,00	0,00	0,00	0,00
1.02	1.02.0.00.0.00.01.0003	1.02.01.2.10.0001	Pelayanan dan Penunjang Pelayanan BLUD	1.661.774.203,00	1.249.168.441,00	87.461.800,00	55.111.500,00	0,00	0,00	0,00	0,00
1.02	1.02.0.00.0.00.01.0003	1.02.02	PROGRAM PEMENUHAN UPAYA KESEHATAN PERORANGAN DAN UPAYA KESEHATAN MASYARAKAT	941.342.730,00	973.000.639,00	0,00	0,00	0,00	0,00	0,00	0,00
1.02	1.02.0.00.0.00.01.0003	1.02.02.2.02	Penyediaan Layanan Kesehatan untuk UKM dan UKP Rujukan Tingkat Daerah Kabupaten/Kota	941.342.730,00	973.000.639,00	0,00	0,00	0,00	0,00	0,00	0,00
1.02	1.02.0.00.0.00.01.0003	1.02.02.2.02.0033	Operasional Pelayanan Puskesmas	941.342.730,00	973.000.639,00	0,00	0,00	0,00	0,00	0,00	0,00
1.02	1.02.0.00.0.00.01.0004		Puskesmas Rimba Ayu	2.117.535.516,00	2.087.585.384,00	55.038.771,00	27.088.440,00	0,00	0,00	0,00	0,00
1.02	1.02.0.00.0.00.01.0004	1.02.01	PROGRAM PENUNJANG URUSAN PEMERINTAHAN DAERAH KABUPATEN/KOTA	1.362.617.266,00	1.069.029.736,00	55.038.771,00	27.088.440,00	0,00	0,00	0,00	0,00
1.02	1.02.0.00.0.00.01.0004	1.02.01.2.10	Peningkatan Pelayanan BLUD	1.362.617.266,00	1.069.029.736,00	55.038.771,00	27.088.440,00	0,00	0,00	0,00	0,00
1.02	1.02.0.00.0.00.01.0004	1.02.01.2.10.0001	Pelayanan dan Penunjang Pelayanan BLUD	1.362.617.266,00	1.069.029.736,00	55.038.771,00	27.088.440,00	0,00	0,00	0,00	0,00
1.02	1.02.0.00.0.00.01.0004	1.02.02	PROGRAM PEMENUHAN UPAYA KESEHATAN PERORANGAN DAN UPAYA KESEHATAN MASYARAKAT	754.918.250,00	1.018.555.648,00	0,00	0,00	0,00	0,00	0,00	0,00
1.02	1.02.0.00.0.00.01.0004	1.02.02.2.02	Penyediaan Layanan Kesehatan untuk UKM dan UKP Rujukan Tingkat Daerah Kabupaten/Kota	754.918.250,00	1.018.555.648,00	0,00	0,00	0,00	0,00	0,00	0,00
1.02	1.02.0.00.0.00.01.0004	1.02.02.2.02.0033	Operasional Pelayanan Puskesmas	754.918.250,00	1.018.555.648,00	0,00	0,00	0,00	0,00	0,00	0,00
1.02	1.02.0.00.0.00.01.0005		Puskesmas Jonggon Jaya	1.782.456.194,00	1.979.971.884,00	44.031.158,00	30.158.700,00	0,00	0,00	0,00	0,00
1.02	1.02.0.00.0.00.01.0005	1.02.01	PROGRAM PENUNJANG URUSAN PEMERINTAHAN DAERAH KABUPATEN/KOTA	836.591.994,00	771.660.203,00	44.031.158,00	30.158.700,00	0,00	0,00	0,00	0,00
1.02	1.02.0.00.0.00.01.0005	1.02.01.2.10	Peningkatan Pelayanan BLUD	836.591.994,00	771.660.203,00	44.031.158,00	30.158.700,00	0,00	0,00	0,00	0,00
1.02	1.02.0.00.0.00.01.0005	1.02.01.2.10.0001	Pelayanan dan Penunjang Pelayanan BLUD	836.591.994,00	771.660.203,00	44.031.158,00	30.158.700,00	0,00	0,00	0,00	0,00
1.02	1.02.0.00.0.00.01.0005	1.02.02	PROGRAM PEMENUHAN UPAYA KESEHATAN PERORANGAN DAN UPAYA KESEHATAN MASYARAKAT	945.864.200,00	1.208.311.681,00	0,00	0,00	0,00	0,00	0,00	0,00
1.02	1.02.0.00.0.00.01.0005	1.02.02.2.02	Penyediaan Layanan Kesehatan untuk UKM dan UKP Rujukan Tingkat Daerah Kabupaten/Kota	945.864.200,00	1.208.311.681,00	0,00	0,00	0,00	0,00	0,00	0,00
1.02	1.02.0.00.0.00.01.0005	1.02.02.2.02.0033	Operasional Pelayanan Puskesmas	945.864.200,00	1.208.311.681,00	0,00	0,00	0,00	0,00	0,00	0,00
1.02	1.02.0.00.0.00.01.0006		Puskesmas Muara Badak	2.338.246.962,00	2.335.252.950,00	83.040.890,00	50.674.500,00	0,00	0,00	0,00	0,00
1.02	1.02.0.00.0.00.01.0006	1.02.01	PROGRAM PENUNJANG URUSAN PEMERINTAHAN DAERAH KABUPATEN/KOTA	1.577.776.902,00	1.510.314.150,00	83.040.890,00	50.674.500,00	0,00	0,00	0,00	0,00
1.02	1.02.0.00.0.00.01.0006	1.02.01.2.10	Peningkatan Pelayanan BLUD	1.577.776.902,00	1.510.314.150,00	83.040.890,00	50.674.500,00	0,00	0,00	0,00	0,00
1.02	1.02.0.00.0.00.01.0006	1.02.01.2.10.0001	Pelayanan dan Penunjang Pelayanan BLUD	1.577.776.902,00	1.510.314.150,00	83.040.890,00	50.674.500,00	0,00	0,00	0,00	0,00
1.02	1.02.0.00.0.00.01.0006	1.02.02	PROGRAM PEMENUHAN UPAYA KESEHATAN PERORANGAN DAN UPAYA KESEHATAN MASYARAKAT	760.470.060,00	824.938.800,00	0,00	0,00	0,00	0,00	0,00	0,00
1.02	1.02.0.00.0.00.01.0006	1.02.02.2.02	Penyediaan Layanan Kesehatan untuk UKM dan UKP Rujukan Tingkat Daerah Kabupaten/Kota	760.470.060,00	824.938.800,00	0,00	0,00	0,00	0,00	0,00	0,00
1.02	1.02.0.00.0.00.01.0006	1.02.02.2.02.0033	Operasional Pelayanan Puskesmas	760.470.060,00	824.938.800,00	0,00	0,00	0,00	0,00	0,00	0,00
1.02	1.02.0.00.0.00.01.0007		Puskesmas Loa Duri	2.539.241.853,00	2.277.081.489,00	85.376.413,00	74.088.327,00	0,00	0,00	0,00	0,00

BerAKHLAK bangga melayani bangsa
Balai Sertifikasi Elektronik
Dokumen ini ditandatangani secara elektronik menggunakan Sertifikat Elektronik yang diterbitkan oleh Balai Sertifikasi Elektronik (BSrE), Badan Siber dan Sandi Negara (BSSN)

Kode			Uraian Urusan, Organisasi, Program, Kegiatan dan Sub Kegiatan	Kelompok Belanja							
				Operasi		Modal		Tak Terduga		Transfer	
				Anggaran	Realisasi	Anggaran	Realisasi	Anggaran	Realisasi	Anggaran	Realisasi
1			2	3	4	5	6	7	8	9	10
1.02	1.02.0.00.0.00.01.0007	1.02.01	PROGRAM PENUNJANG URUSAN PEMERINTAHAN DAERAH KABUPATEN/KOTA	1.622.151.853,00	1.377.284.402,00	85.376.413,00	74.088.327,00	0,00	0,00	0,00	0,00
1.02	1.02.0.00.0.00.01.0007	1.02.01.2.10	Peningkatan Pelayanan BLUD	1.622.151.853,00	1.377.284.402,00	85.376.413,00	74.088.327,00	0,00	0,00	0,00	0,00
1.02	1.02.0.00.0.00.01.0007	1.02.01.2.10.0001	Pelayanan dan Penunjang Pelayanan BLUD	1.622.151.853,00	1.377.284.402,00	85.376.413,00	74.088.327,00	0,00	0,00	0,00	0,00
1.02	1.02.0.00.0.00.01.0007	1.02.02	PROGRAM PEMENUHAN UPAYA KESEHATAN PERORANGAN DAN UPAYA KESEHATAN MASYARAKAT	917.090.000,00	899.797.087,00	0,00	0,00	0,00	0,00	0,00	0,00
1.02	1.02.0.00.0.00.01.0007	1.02.02.2.02	Penyediaan Layanan Kesehatan untuk UKM dan UKP Rujukan Tingkat Daerah Kabupaten/Kota	917.090.000,00	899.797.087,00	0,00	0,00	0,00	0,00	0,00	0,00
1.02	1.02.0.00.0.00.01.0007	1.02.02.2.02.0033	Operasional Pelayanan Puskesmas	917.090.000,00	899.797.087,00	0,00	0,00	0,00	0,00	0,00	0,00
1.02	1.02.0.00.0.00.01.0008		Puskesmas Rapak Mahang	4.385.800.418,00	3.040.882.357,00	150.000.000,00	112.085.997,00	0,00	0,00	0,00	0,00
1.02	1.02.0.00.0.00.01.0008	1.02.01	PROGRAM PENUNJANG URUSAN PEMERINTAHAN DAERAH KABUPATEN/KOTA	3.201.349.618,00	2.068.275.882,00	150.000.000,00	112.085.997,00	0,00	0,00	0,00	0,00
1.02	1.02.0.00.0.00.01.0008	1.02.01.2.10	Peningkatan Pelayanan BLUD	3.201.349.618,00	2.068.275.882,00	150.000.000,00	112.085.997,00	0,00	0,00	0,00	0,00
1.02	1.02.0.00.0.00.01.0008	1.02.01.2.10.0001	Pelayanan dan Penunjang Pelayanan BLUD	3.201.349.618,00	2.068.275.882,00	150.000.000,00	112.085.997,00	0,00	0,00	0,00	0,00
1.02	1.02.0.00.0.00.01.0008	1.02.02	PROGRAM PEMENUHAN UPAYA KESEHATAN PERORANGAN DAN UPAYA KESEHATAN MASYARAKAT	1.184.450.800,00	972.606.475,00	0,00	0,00	0,00	0,00	0,00	0,00
1.02	1.02.0.00.0.00.01.0008	1.02.02.2.02	Penyediaan Layanan Kesehatan untuk UKM dan UKP Rujukan Tingkat Daerah Kabupaten/Kota	1.184.450.800,00	972.606.475,00	0,00	0,00	0,00	0,00	0,00	0,00
1.02	1.02.0.00.0.00.01.0008	1.02.02.2.02.0033	Operasional Pelayanan Puskesmas	1.184.450.800,00	972.606.475,00	0,00	0,00	0,00	0,00	0,00	0,00
1.02	1.02.0.00.0.00.01.0009		Puskesmas Sanga-Sanga	2.348.148.785,00	2.065.330.815,00	65.000.000,00	55.975.000,00	0,00	0,00	0,00	0,00
1.02	1.02.0.00.0.00.01.0009	1.02.01	PROGRAM PENUNJANG URUSAN PEMERINTAHAN DAERAH KABUPATEN/KOTA	1.524.091.375,00	1.251.366.747,00	65.000.000,00	55.975.000,00	0,00	0,00	0,00	0,00
1.02	1.02.0.00.0.00.01.0009	1.02.01.2.10	Peningkatan Pelayanan BLUD	1.524.091.375,00	1.251.366.747,00	65.000.000,00	55.975.000,00	0,00	0,00	0,00	0,00
1.02	1.02.0.00.0.00.01.0009	1.02.01.2.10.0001	Pelayanan dan Penunjang Pelayanan BLUD	1.524.091.375,00	1.251.366.747,00	65.000.000,00	55.975.000,00	0,00	0,00	0,00	0,00
1.02	1.02.0.00.0.00.01.0009	1.02.02	PROGRAM PEMENUHAN UPAYA KESEHATAN PERORANGAN DAN UPAYA KESEHATAN MASYARAKAT	824.057.410,00	813.964.068,00	0,00	0,00	0,00	0,00	0,00	0,00
1.02	1.02.0.00.0.00.01.0009	1.02.02.2.02	Penyediaan Layanan Kesehatan untuk UKM dan UKP Rujukan Tingkat Daerah Kabupaten/Kota	824.057.410,00	813.964.068,00	0,00	0,00	0,00	0,00	0,00	0,00
1.02	1.02.0.00.0.00.01.0009	1.02.02.2.02.0033	Operasional Pelayanan Puskesmas	824.057.410,00	813.964.068,00	0,00	0,00	0,00	0,00	0,00	0,00
1.02	1.02.0.00.0.00.01.0010		Puskesmas Muara Kaman	2.415.558.602,00	1.965.710.914,00	51.738.000,00	38.908.000,00	0,00	0,00	0,00	0,00
1.02	1.02.0.00.0.00.01.0010	1.02.01	PROGRAM PENUNJANG URUSAN PEMERINTAHAN DAERAH KABUPATEN/KOTA	1.223.677.792,00	919.942.286,00	51.738.000,00	38.908.000,00	0,00	0,00	0,00	0,00
1.02	1.02.0.00.0.00.01.0010	1.02.01.2.10	Peningkatan Pelayanan BLUD	1.223.677.792,00	919.942.286,00	51.738.000,00	38.908.000,00	0,00	0,00	0,00	0,00
1.02	1.02.0.00.0.00.01.0010	1.02.01.2.10.0001	Pelayanan dan Penunjang Pelayanan BLUD	1.223.677.792,00	919.942.286,00	51.738.000,00	38.908.000,00	0,00	0,00	0,00	0,00
1.02	1.02.0.00.0.00.01.0010	1.02.02	PROGRAM PEMENUHAN UPAYA KESEHATAN PERORANGAN DAN UPAYA KESEHATAN MASYARAKAT	1.191.880.810,00	1.045.768.628,00	0,00	0,00	0,00	0,00	0,00	0,00
1.02	1.02.0.00.0.00.01.0010	1.02.02.2.02	Penyediaan Layanan Kesehatan untuk UKM dan UKP Rujukan Tingkat Daerah Kabupaten/Kota	1.191.880.810,00	1.045.768.628,00	0,00	0,00	0,00	0,00	0,00	0,00
1.02	1.02.0.00.0.00.01.0010	1.02.02.2.02.0033	Operasional Pelayanan Puskesmas	1.191.880.810,00	1.045.768.628,00	0,00	0,00	0,00	0,00	0,00	0,00
1.02	1.02.0.00.0.00.01.0011		Puskesmas Marang Kayu	2.641.271.402,00	2.501.395.644,00	47.500.000,00	42.435.699,00	0,00	0,00	0,00	0,00
1.02	1.02.0.00.0.00.01.0011	1.02.01	PROGRAM PENUNJANG URUSAN PEMERINTAHAN DAERAH KABUPATEN/KOTA	1.749.498.552,00	1.563.371.521,00	47.500.000,00	42.435.699,00	0,00	0,00	0,00	0,00
1.02	1.02.0.00.0.00.01.0011	1.02.01.2.10	Peningkatan Pelayanan BLUD	1.749.498.552,00	1.563.371.521,00	47.500.000,00	42.435.699,00	0,00	0,00	0,00	0,00
1.02	1.02.0.00.0.00.01.0011	1.02.01.2.10.0001	Pelayanan dan Penunjang Pelayanan BLUD	1.749.498.552,00	1.563.371.521,00	47.500.000,00	42.435.699,00	0,00	0,00	0,00	0,00
1.02	1.02.0.00.0.00.01.0011	1.02.02	PROGRAM PEMENUHAN UPAYA KESEHATAN PERORANGAN DAN UPAYA KESEHATAN MASYARAKAT	891.772.850,00	938.024.123,00	0,00	0,00	0,00	0,00	0,00	0,00
1.02	1.02.0.00.0.00.01.0011	1.02.02.2.02	Penyediaan Layanan Kesehatan untuk UKM dan UKP Rujukan Tingkat Daerah Kabupaten/Kota	891.772.850,00	938.024.123,00	0,00	0,00	0,00	0,00	0,00	0,00
1.02	1.02.0.00.0.00.01.0011	1.02.02.2.02.0033	Operasional Pelayanan Puskesmas	891.772.850,00	938.024.123,00	0,00	0,00	0,00	0,00	0,00	0,00
1.02	1.02.0.00.0.00.01.0012		Puskesmas Kahala	1.643.538.996,00	1.818.039.316,00	16.500.000,00	13.320.000,00	0,00	0,00	0,00	0,00
1.02	1.02.0.00.0.00.01.0012	1.02.01	PROGRAM PENUNJANG URUSAN PEMERINTAHAN DAERAH KABUPATEN/KOTA	935.041.276,00	790.924.904,00	16.500.000,00	13.320.000,00	0,00	0,00	0,00	0,00
1.02	1.02.0.00.0.00.01.0012	1.02.01.2.10	Peningkatan Pelayanan BLUD	935.041.276,00	790.924.904,00	16.500.000,00	13.320.000,00	0,00	0,00	0,00	0,00
1.02	1.02.0.00.0.00.01.0012	1.02.01.2.10.0001	Pelayanan dan Penunjang Pelayanan BLUD	935.041.276,00	790.924.904,00	16.500.000,00	13.320.000,00	0,00	0,00	0,00	0,00
1.02	1.02.0.00.0.00.01.0012	1.02.02	PROGRAM PEMENUHAN UPAYA KESEHATAN PERORANGAN DAN UPAYA KESEHATAN MASYARAKAT	708.497.720,00	1.027.114.412,00	0,00	0,00	0,00	0,00	0,00	0,00
1.02	1.02.0.00.0.00.01.0012	1.02.02.2.02	Penyediaan Layanan Kesehatan untuk UKM dan UKP Rujukan Tingkat Daerah Kabupaten/Kota	708.497.720,00	1.027.114.412,00	0,00	0,00	0,00	0,00	0,00	0,00
1.02	1.02.0.00.0.00.01.0012	1.02.02.2.02.0033	Operasional Pelayanan Puskesmas	708.497.720,00	1.027.114.412,00	0,00	0,00	0,00	0,00	0,00	0,00
1.02	1.02.0.00.0.00.01.0013		Puskesmas Ritan	1.368.134.125,00	1.720.939.497,00	13.900.165,00	13.320.000,00	0,00	0,00	0,00	0,00

Dokumen ini ditandatangani secara elektronik menggunakan Sertifikat Elektronik yang diterbitkan oleh Balai Sertifikasi Elektronik (BSrE), Badan Siber dan Sandi Negara (BSSN)

Kode			Uraian Urusan, Organisasi, Program, Kegiatan dan Sub Kegiatan	Kelompok Belanja							
				Operasi		Modal		Tak Terduga		Transfer	
				Anggaran	Realisasi	Anggaran	Realisasi	Anggaran	Realisasi	Anggaran	Realisasi
1			2	3	4	5	6	7	8	9	10
1.02	1.02.0.00.0.00.01.0013	1.02.01	PROGRAM PENUNJANG URUSAN PEMERINTAHAN DAERAH KABUPATEN/KOTA	661.090.975,00	646.154.945,00	13.900.165,00	13.320.000,00	0,00	0,00	0,00	0,00
1.02	1.02.0.00.0.00.01.0013	1.02.01.2.10	Peningkatan Pelayanan BLUD	661.090.975,00	646.154.945,00	13.900.165,00	13.320.000,00	0,00	0,00	0,00	0,00
1.02	1.02.0.00.0.00.01.0013	1.02.01.2.10.0001	Pelayanan dan Penunjang Pelayanan BLUD	661.090.975,00	646.154.945,00	13.900.165,00	13.320.000,00	0,00	0,00	0,00	0,00
1.02	1.02.0.00.0.00.01.0013	1.02.02	PROGRAM PEMENUHAN UPAYA KESEHATAN PERORANGAN DAN UPAYA KESEHATAN MASYARAKAT	707.043.150,00	1.074.784.552,00	0,00	0,00	0,00	0,00	0,00	0,00
1.02	1.02.0.00.0.00.01.0013	1.02.02.2.02	Penyediaan Layanan Kesehatan untuk UKM dan UKP Rujukan Tingkat Daerah Kabupaten/Kota	707.043.150,00	1.074.784.552,00	0,00	0,00	0,00	0,00	0,00	0,00
1.02	1.02.0.00.0.00.01.0013	1.02.02.2.02.0033	Operasional Pelayanan Puskesmas	707.043.150,00	1.074.784.552,00	0,00	0,00	0,00	0,00	0,00	0,00
1.02	1.02.0.00.0.00.01.0014		Puskesmas Muara Wis	1.449.172.188,00	1.811.062.850,00	15.600.000,00	13.875.000,00	0,00	0,00	0,00	0,00
1.02	1.02.0.00.0.00.01.0014	1.02.01	PROGRAM PENUNJANG URUSAN PEMERINTAHAN DAERAH KABUPATEN/KOTA	549.494.488,00	339.171.883,00	15.600.000,00	13.875.000,00	0,00	0,00	0,00	0,00
1.02	1.02.0.00.0.00.01.0014	1.02.01.2.10	Peningkatan Pelayanan BLUD	549.494.488,00	339.171.883,00	15.600.000,00	13.875.000,00	0,00	0,00	0,00	0,00
1.02	1.02.0.00.0.00.01.0014	1.02.01.2.10.0001	Pelayanan dan Penunjang Pelayanan BLUD	549.494.488,00	339.171.883,00	15.600.000,00	13.875.000,00	0,00	0,00	0,00	0,00
1.02	1.02.0.00.0.00.01.0014	1.02.02	PROGRAM PEMENUHAN UPAYA KESEHATAN PERORANGAN DAN UPAYA KESEHATAN MASYARAKAT	899.677.700,00	1.471.890.967,00	0,00	0,00	0,00	0,00	0,00	0,00
1.02	1.02.0.00.0.00.01.0014	1.02.02.2.02	Penyediaan Layanan Kesehatan untuk UKM dan UKP Rujukan Tingkat Daerah Kabupaten/Kota	899.677.700,00	1.471.890.967,00	0,00	0,00	0,00	0,00	0,00	0,00
1.02	1.02.0.00.0.00.01.0014	1.02.02.2.02.0033	Operasional Pelayanan Puskesmas	899.677.700,00	1.471.890.967,00	0,00	0,00	0,00	0,00	0,00	0,00
1.02	1.02.0.00.0.00.01.0015		Puskesmas Sungai Meriam	3.143.788.648,00	3.489.872.391,00	101.391.700,00	98.685.965,00	0,00	0,00	0,00	0,00
1.02	1.02.0.00.0.00.01.0015	1.02.01	PROGRAM PENUNJANG URUSAN PEMERINTAHAN DAERAH KABUPATEN/KOTA	2.090.801.948,00	1.703.986.391,00	101.391.700,00	98.685.965,00	0,00	0,00	0,00	0,00
1.02	1.02.0.00.0.00.01.0015	1.02.01.2.10	Peningkatan Pelayanan BLUD	2.090.801.948,00	1.703.986.391,00	101.391.700,00	98.685.965,00	0,00	0,00	0,00	0,00
1.02	1.02.0.00.0.00.01.0015	1.02.01.2.10.0001	Pelayanan dan Penunjang Pelayanan BLUD	2.090.801.948,00	1.703.986.391,00	101.391.700,00	98.685.965,00	0,00	0,00	0,00	0,00
1.02	1.02.0.00.0.00.01.0015	1.02.02	PROGRAM PEMENUHAN UPAYA KESEHATAN PERORANGAN DAN UPAYA KESEHATAN MASYARAKAT	1.052.986.700,00	1.785.886.000,00	0,00	0,00	0,00	0,00	0,00	0,00
1.02	1.02.0.00.0.00.01.0015	1.02.02.2.02	Penyediaan Layanan Kesehatan untuk UKM dan UKP Rujukan Tingkat Daerah Kabupaten/Kota	1.052.986.700,00	1.785.886.000,00	0,00	0,00	0,00	0,00	0,00	0,00
1.02	1.02.0.00.0.00.01.0015	1.02.02.2.02.0033	Operasional Pelayanan Puskesmas	1.052.986.700,00	1.785.886.000,00	0,00	0,00	0,00	0,00	0,00	0,00
1.02	1.02.0.00.0.00.01.0016		Puskesmas Loa Kulu	3.199.482.085,00	2.797.498.756,00	99.000.000,00	98.500.002,00	0,00	0,00	0,00	0,00
1.02	1.02.0.00.0.00.01.0016	1.02.01	PROGRAM PENUNJANG URUSAN PEMERINTAHAN DAERAH KABUPATEN/KOTA	2.225.025.125,00	1.615.376.351,00	99.000.000,00	98.500.002,00	0,00	0,00	0,00	0,00
1.02	1.02.0.00.0.00.01.0016	1.02.01.2.10	Peningkatan Pelayanan BLUD	2.225.025.125,00	1.615.376.351,00	99.000.000,00	98.500.002,00	0,00	0,00	0,00	0,00
1.02	1.02.0.00.0.00.01.0016	1.02.01.2.10.0001	Pelayanan dan Penunjang Pelayanan BLUD	2.225.025.125,00	1.615.376.351,00	99.000.000,00	98.500.002,00	0,00	0,00	0,00	0,00
1.02	1.02.0.00.0.00.01.0016	1.02.02	PROGRAM PEMENUHAN UPAYA KESEHATAN PERORANGAN DAN UPAYA KESEHATAN MASYARAKAT	974.456.960,00	1.182.122.405,00	0,00	0,00	0,00	0,00	0,00	0,00
1.02	1.02.0.00.0.00.01.0016	1.02.02.2.02	Penyediaan Layanan Kesehatan untuk UKM dan UKP Rujukan Tingkat Daerah Kabupaten/Kota	974.456.960,00	1.182.122.405,00	0,00	0,00	0,00	0,00	0,00	0,00
1.02	1.02.0.00.0.00.01.0016	1.02.02.2.02.0033	Operasional Pelayanan Puskesmas	974.456.960,00	1.182.122.405,00	0,00	0,00	0,00	0,00	0,00	0,00
1.02	1.02.0.00.0.00.01.0017		Puskesmas Muara Muntai	1.848.631.891,00	2.097.506.535,00	61.000.000,00	60.162.001,00	0,00	0,00	0,00	0,00
1.02	1.02.0.00.0.00.01.0017	1.02.01	PROGRAM PENUNJANG URUSAN PEMERINTAHAN DAERAH KABUPATEN/KOTA	1.002.964.451,00	881.974.679,00	61.000.000,00	60.162.001,00	0,00	0,00	0,00	0,00
1.02	1.02.0.00.0.00.01.0017	1.02.01.2.10	Peningkatan Pelayanan BLUD	1.002.964.451,00	881.974.679,00	61.000.000,00	60.162.001,00	0,00	0,00	0,00	0,00
1.02	1.02.0.00.0.00.01.0017	1.02.01.2.10.0001	Pelayanan dan Penunjang Pelayanan BLUD	1.002.964.451,00	881.974.679,00	61.000.000,00	60.162.001,00	0,00	0,00	0,00	0,00
1.02	1.02.0.00.0.00.01.0017	1.02.02	PROGRAM PEMENUHAN UPAYA KESEHATAN PERORANGAN DAN UPAYA KESEHATAN MASYARAKAT	845.667.440,00	1.215.531.856,00	0,00	0,00	0,00	0,00	0,00	0,00
1.02	1.02.0.00.0.00.01.0017	1.02.02.2.02	Penyediaan Layanan Kesehatan untuk UKM dan UKP Rujukan Tingkat Daerah Kabupaten/Kota	845.667.440,00	1.215.531.856,00	0,00	0,00	0,00	0,00	0,00	0,00
1.02	1.02.0.00.0.00.01.0017	1.02.02.2.02.0033	Operasional Pelayanan Puskesmas	845.667.440,00	1.215.531.856,00	0,00	0,00	0,00	0,00	0,00	0,00
1.02	1.02.0.00.0.00.01.0018		Puskesmas Mangkurawang	2.632.756.962,00	2.178.125.147,00	94.428.479,00	80.519.999,00	0,00	0,00	0,00	0,00
1.02	1.02.0.00.0.00.01.0018	1.02.01	PROGRAM PENUNJANG URUSAN PEMERINTAHAN DAERAH KABUPATEN/KOTA	1.794.141.102,00	1.374.378.596,00	94.428.479,00	80.519.999,00	0,00	0,00	0,00	0,00
1.02	1.02.0.00.0.00.01.0018	1.02.01.2.10	Peningkatan Pelayanan BLUD	1.794.141.102,00	1.374.378.596,00	94.428.479,00	80.519.999,00	0,00	0,00	0,00	0,00
1.02	1.02.0.00.0.00.01.0018	1.02.01.2.10.0001	Pelayanan dan Penunjang Pelayanan BLUD	1.794.141.102,00	1.374.378.596,00	94.428.479,00	80.519.999,00	0,00	0,00	0,00	0,00
1.02	1.02.0.00.0.00.01.0018	1.02.02	PROGRAM PEMENUHAN UPAYA KESEHATAN PERORANGAN DAN UPAYA KESEHATAN MASYARAKAT	838.615.860,00	803.746.551,00	0,00	0,00	0,00	0,00	0,00	0,00
1.02	1.02.0.00.0.00.01.0018	1.02.02.2.02	Penyediaan Layanan Kesehatan untuk UKM dan UKP Rujukan Tingkat Daerah Kabupaten/Kota	838.615.860,00	803.746.551,00	0,00	0,00	0,00	0,00	0,00	0,00
1.02	1.02.0.00.0.00.01.0018	1.02.02.2.02.0033	Operasional Pelayanan Puskesmas	838.615.860,00	803.746.551,00	0,00	0,00	0,00	0,00	0,00	0,00
1.02	1.02.0.00.0.00.01.0019		Puskesmas Batuah	1.657.499.736,00	1.685.054.878,00	55.000.000,00	54.268.000,00	0,00	0,00	0,00	0,00

BerAKHLAK bangga melayani bangsa
Balai Sertifikasi Elektronik
Dokumen ini ditandatangani secara elektronik menggunakan Sertifikat Elektronik yang diterbitkan oleh Balai Sertifikasi Elektronik (BSrE), Badan Siber dan Sandi Negara (BSSN)

Kode			Uraian Urusan, Organisasi, Program, Kegiatan dan Sub Kegiatan	Kelompok Belanja							
				Operasi		Modal		Tak Terduga		Transfer	
				Anggaran	Realisasi	Anggaran	Realisasi	Anggaran	Realisasi	Anggaran	Realisasi
1			2	3	4	5	6	7	8	9	10
1.02	1.02.0.00.0.00.01.0019	1.02.01	PROGRAM PENUNJANG URUSAN PEMERINTAHAN DAERAH KABUPATEN/KOTA	1.129.037.336,00	907.846.042,00	55.000.000,00	54.268.000,00	0,00	0,00	0,00	0,00
1.02	1.02.0.00.0.00.01.0019	1.02.01.2.10	Peningkatan Pelayanan BLUD	1.129.037.336,00	907.846.042,00	55.000.000,00	54.268.000,00	0,00	0,00	0,00	0,00
1.02	1.02.0.00.0.00.01.0019	1.02.01.2.10.0001	Pelayanan dan Penunjang Pelayanan BLUD	1.129.037.336,00	907.846.042,00	55.000.000,00	54.268.000,00	0,00	0,00	0,00	0,00
1.02	1.02.0.00.0.00.01.0019	1.02.02	PROGRAM PEMENUHAN UPAYA KESEHATAN PERORANGAN DAN UPAYA KESEHATAN MASYARAKAT	528.462.400,00	777.208.836,00	0,00	0,00	0,00	0,00	0,00	0,00
1.02	1.02.0.00.0.00.01.0019	1.02.02.2.02	Penyediaan Layanan Kesehatan untuk UKM dan UKP Rujukan Tingkat Daerah Kabupaten/Kota	528.462.400,00	777.208.836,00	0,00	0,00	0,00	0,00	0,00	0,00
1.02	1.02.0.00.0.00.01.0019	1.02.02.2.02.0033	Operasional Pelayanan Puskesmas	528.462.400,00	777.208.836,00	0,00	0,00	0,00	0,00	0,00	0,00
1.02	1.02.0.00.0.00.01.0020		Puskesmas Tabang	1.310.306.130,00	1.423.996.365,00	5.000.725,00	0,00	0,00	0,00	0,00	0,00
1.02	1.02.0.00.0.00.01.0020	1.02.01	PROGRAM PENUNJANG URUSAN PEMERINTAHAN DAERAH KABUPATEN/KOTA	459.348.000,00	397.465.809,00	5.000.725,00	0,00	0,00	0,00	0,00	0,00
1.02	1.02.0.00.0.00.01.0020	1.02.01.2.10	Peningkatan Pelayanan BLUD	459.348.000,00	397.465.809,00	5.000.725,00	0,00	0,00	0,00	0,00	0,00
1.02	1.02.0.00.0.00.01.0020	1.02.01.2.10.0001	Pelayanan dan Penunjang Pelayanan BLUD	459.348.000,00	397.465.809,00	5.000.725,00	0,00	0,00	0,00	0,00	0,00
1.02	1.02.0.00.0.00.01.0020	1.02.02	PROGRAM PEMENUHAN UPAYA KESEHATAN PERORANGAN DAN UPAYA KESEHATAN MASYARAKAT	850.958.130,00	1.026.530.556,00	0,00	0,00	0,00	0,00	0,00	0,00
1.02	1.02.0.00.0.00.01.0020	1.02.02.2.02	Penyediaan Layanan Kesehatan untuk UKM dan UKP Rujukan Tingkat Daerah Kabupaten/Kota	850.958.130,00	1.026.530.556,00	0,00	0,00	0,00	0,00	0,00	0,00
1.02	1.02.0.00.0.00.01.0020	1.02.02.2.02.0033	Operasional Pelayanan Puskesmas	850.958.130,00	1.026.530.556,00	0,00	0,00	0,00	0,00	0,00	0,00
1.02	1.02.0.00.0.00.01.0021		Puskesmas Muara Jawa	3.515.708.568,00	3.308.430.522,00	108.697.000,00	95.091.500,00	0,00	0,00	0,00	0,00
1.02	1.02.0.00.0.00.01.0021	1.02.01	PROGRAM PENUNJANG URUSAN PEMERINTAHAN DAERAH KABUPATEN/KOTA	2.491.047.168,00	1.935.663.100,00	108.697.000,00	95.091.500,00	0,00	0,00	0,00	0,00
1.02	1.02.0.00.0.00.01.0021	1.02.01.2.10	Peningkatan Pelayanan BLUD	2.491.047.168,00	1.935.663.100,00	108.697.000,00	95.091.500,00	0,00	0,00	0,00	0,00
1.02	1.02.0.00.0.00.01.0021	1.02.01.2.10.0001	Pelayanan dan Penunjang Pelayanan BLUD	2.491.047.168,00	1.935.663.100,00	108.697.000,00	95.091.500,00	0,00	0,00	0,00	0,00
1.02	1.02.0.00.0.00.01.0021	1.02.02	PROGRAM PEMENUHAN UPAYA KESEHATAN PERORANGAN DAN UPAYA KESEHATAN MASYARAKAT	1.024.661.400,00	1.372.767.422,00	0,00	0,00	0,00	0,00	0,00	0,00
1.02	1.02.0.00.0.00.01.0021	1.02.02.2.02	Penyediaan Layanan Kesehatan untuk UKM dan UKP Rujukan Tingkat Daerah Kabupaten/Kota	1.024.661.400,00	1.372.767.422,00	0,00	0,00	0,00	0,00	0,00	0,00
1.02	1.02.0.00.0.00.01.0021	1.02.02.2.02.0033	Operasional Pelayanan Puskesmas	1.024.661.400,00	1.372.767.422,00	0,00	0,00	0,00	0,00	0,00	0,00
1.02	1.02.0.00.0.00.01.0022		Puskesmas Teluk Dalam	2.473.185.828,00	2.265.823.429,00	67.633.595,00	66.770.996,00	0,00	0,00	0,00	0,00
1.02	1.02.0.00.0.00.01.0022	1.02.01	PROGRAM PENUNJANG URUSAN PEMERINTAHAN DAERAH KABUPATEN/KOTA	1.532.797.468,00	1.267.288.380,00	67.633.595,00	66.770.996,00	0,00	0,00	0,00	0,00
1.02	1.02.0.00.0.00.01.0022	1.02.01.2.10	Peningkatan Pelayanan BLUD	1.532.797.468,00	1.267.288.380,00	67.633.595,00	66.770.996,00	0,00	0,00	0,00	0,00
1.02	1.02.0.00.0.00.01.0022	1.02.01.2.10.0001	Pelayanan dan Penunjang Pelayanan BLUD	1.532.797.468,00	1.267.288.380,00	67.633.595,00	66.770.996,00	0,00	0,00	0,00	0,00
1.02	1.02.0.00.0.00.01.0022	1.02.02	PROGRAM PEMENUHAN UPAYA KESEHATAN PERORANGAN DAN UPAYA KESEHATAN MASYARAKAT	940.388.360,00	998.535.049,00	0,00	0,00	0,00	0,00	0,00	0,00
1.02	1.02.0.00.0.00.01.0022	1.02.02.2.02	Penyediaan Layanan Kesehatan untuk UKM dan UKP Rujukan Tingkat Daerah Kabupaten/Kota	940.388.360,00	998.535.049,00	0,00	0,00	0,00	0,00	0,00	0,00
1.02	1.02.0.00.0.00.01.0022	1.02.02.2.02.0033	Operasional Pelayanan Puskesmas	940.388.360,00	998.535.049,00	0,00	0,00	0,00	0,00	0,00	0,00
1.02	1.02.0.00.0.00.01.0023		Puskesmas Loa Ipuh	3.393.719.826,00	2.301.535.997,00	138.518.577,00	89.635.000,00	0,00	0,00	0,00	0,00
1.02	1.02.0.00.0.00.01.0023	1.02.01	PROGRAM PENUNJANG URUSAN PEMERINTAHAN DAERAH KABUPATEN/KOTA	2.631.852.966,00	1.510.437.490,00	138.518.577,00	89.635.000,00	0,00	0,00	0,00	0,00
1.02	1.02.0.00.0.00.01.0023	1.02.01.2.10	Peningkatan Pelayanan BLUD	2.631.852.966,00	1.510.437.490,00	138.518.577,00	89.635.000,00	0,00	0,00	0,00	0,00
1.02	1.02.0.00.0.00.01.0023	1.02.01.2.10.0001	Pelayanan dan Penunjang Pelayanan BLUD	2.631.852.966,00	1.510.437.490,00	138.518.577,00	89.635.000,00	0,00	0,00	0,00	0,00
1.02	1.02.0.00.0.00.01.0023	1.02.02	PROGRAM PEMENUHAN UPAYA KESEHATAN PERORANGAN DAN UPAYA KESEHATAN MASYARAKAT	761.866.860,00	791.098.507,00	0,00	0,00	0,00	0,00	0,00	0,00
1.02	1.02.0.00.0.00.01.0023	1.02.02.2.02	Penyediaan Layanan Kesehatan untuk UKM dan UKP Rujukan Tingkat Daerah Kabupaten/Kota	761.866.860,00	791.098.507,00	0,00	0,00	0,00	0,00	0,00	0,00
1.02	1.02.0.00.0.00.01.0023	1.02.02.2.02.0033	Operasional Pelayanan Puskesmas	761.866.860,00	791.098.507,00	0,00	0,00	0,00	0,00	0,00	0,00
1.02	1.02.0.00.0.00.01.0024		Puskesmas Handil Baru	2.537.234.428,00	2.433.449.367,00	82.121.348,00	29.900.000,00	0,00	0,00	0,00	0,00
1.02	1.02.0.00.0.00.01.0024	1.02.01	PROGRAM PENUNJANG URUSAN PEMERINTAHAN DAERAH KABUPATEN/KOTA	1.560.305.628,00	1.102.672.721,00	82.121.348,00	29.900.000,00	0,00	0,00	0,00	0,00
1.02	1.02.0.00.0.00.01.0024	1.02.01.2.10	Peningkatan Pelayanan BLUD	1.560.305.628,00	1.102.672.721,00	82.121.348,00	29.900.000,00	0,00	0,00	0,00	0,00
1.02	1.02.0.00.0.00.01.0024	1.02.01.2.10.0001	Pelayanan dan Penunjang Pelayanan BLUD	1.560.305.628,00	1.102.672.721,00	82.121.348,00	29.900.000,00	0,00	0,00	0,00	0,00
1.02	1.02.0.00.0.00.01.0024	1.02.02	PROGRAM PEMENUHAN UPAYA KESEHATAN PERORANGAN DAN UPAYA KESEHATAN MASYARAKAT	976.928.800,00	1.330.776.646,00	0,00	0,00	0,00	0,00	0,00	0,00
1.02	1.02.0.00.0.00.01.0024	1.02.02.2.02	Penyediaan Layanan Kesehatan untuk UKM dan UKP Rujukan Tingkat Daerah Kabupaten/Kota	976.928.800,00	1.330.776.646,00	0,00	0,00	0,00	0,00	0,00	0,00
1.02	1.02.0.00.0.00.01.0024	1.02.02.2.02.0033	Operasional Pelayanan Puskesmas	976.928.800,00	1.330.776.646,00	0,00	0,00	0,00	0,00	0,00	0,00
1.02	1.02.0.00.0.00.01.0025		Puskesmas Kota Bangun	2.812.491.609,00	2.938.394.007,00	104.479.284,00	104.322.123,00	0,00	0,00	0,00	0,00

Dokumen ini ditandatangani secara elektronik menggunakan Sertifikat Elektronik yang diterbitkan oleh Balai Sertifikasi Elektronik (BSrE), Badan Siber dan Sandi Negara (BSSN)

Kode			Uraian Urusan, Organisasi, Program, Kegiatan dan Sub Kegiatan	Kelompok Belanja							
				Operasi		Modal		Tak Terduga		Transfer	
				Anggaran	Realisasi	Anggaran	Realisasi	Anggaran	Realisasi	Anggaran	Realisasi
1			2	3	4	5	6	7	8	9	10
1.02	1.02.0.00.0.00.01.0025	1.02.01	PROGRAM PENUNJANG URUSAN PEMERINTAHAN DAERAH KABUPATEN/KOTA	1.985.106.399,00	1.844.433.003,00	104.479.284,00	104.322.123,00	0,00	0,00	0,00	0,00
1.02	1.02.0.00.0.00.01.0025	1.02.01.2.10	Peningkatan Pelayanan BLUD	1.985.106.399,00	1.844.433.003,00	104.479.284,00	104.322.123,00	0,00	0,00	0,00	0,00
1.02	1.02.0.00.0.00.01.0025	1.02.01.2.10.0001	Pelayanan dan Penunjang Pelayanan BLUD	1.985.106.399,00	1.844.433.003,00	104.479.284,00	104.322.123,00	0,00	0,00	0,00	0,00
1.02	1.02.0.00.0.00.01.0025	1.02.02	PROGRAM PEMENUHAN UPAYA KESEHATAN PERORANGAN DAN UPAYA KESEHATAN MASYARAKAT	827.385.210,00	1.093.961.004,00	0,00	0,00	0,00	0,00	0,00	0,00
1.02	1.02.0.00.0.00.01.0025	1.02.02.2.02	Penyediaan Layanan Kesehatan untuk UKM dan UKP Rujukan Tingkat Daerah Kabupaten/Kota	827.385.210,00	1.093.961.004,00	0,00	0,00	0,00	0,00	0,00	0,00
1.02	1.02.0.00.0.00.01.0025	1.02.02.2.02.0033	Operasional Pelayanan Puskesmas	827.385.210,00	1.093.961.004,00	0,00	0,00	0,00	0,00	0,00	0,00
1.02	1.02.0.00.0.00.01.0026		Puskesmas Separi 3	1.850.551.380,00	1.888.992.667,00	55.775.000,00	50.620.000,00	0,00	0,00	0,00	0,00
1.02	1.02.0.00.0.00.01.0026	1.02.01	PROGRAM PENUNJANG URUSAN PEMERINTAHAN DAERAH KABUPATEN/KOTA	1.059.725.950,00	804.861.634,00	55.775.000,00	50.620.000,00	0,00	0,00	0,00	0,00
1.02	1.02.0.00.0.00.01.0026	1.02.01.2.10	Peningkatan Pelayanan BLUD	1.059.725.950,00	804.861.634,00	55.775.000,00	50.620.000,00	0,00	0,00	0,00	0,00
1.02	1.02.0.00.0.00.01.0026	1.02.01.2.10.0001	Pelayanan dan Penunjang Pelayanan BLUD	1.059.725.950,00	804.861.634,00	55.775.000,00	50.620.000,00	0,00	0,00	0,00	0,00
1.02	1.02.0.00.0.00.01.0026	1.02.02	PROGRAM PEMENUHAN UPAYA KESEHATAN PERORANGAN DAN UPAYA KESEHATAN MASYARAKAT	790.825.430,00	1.084.131.033,00	0,00	0,00	0,00	0,00	0,00	0,00
1.02	1.02.0.00.0.00.01.0026	1.02.02.2.02	Penyediaan Layanan Kesehatan untuk UKM dan UKP Rujukan Tingkat Daerah Kabupaten/Kota	790.825.430,00	1.084.131.033,00	0,00	0,00	0,00	0,00	0,00	0,00
1.02	1.02.0.00.0.00.01.0026	1.02.02.2.02.0033	Operasional Pelayanan Puskesmas	790.825.430,00	1.084.131.033,00	0,00	0,00	0,00	0,00	0,00	0,00
1.02	1.02.0.00.0.00.01.0027		Puskesmas Loa Janan	2.822.773.713,00	2.846.138.840,00	99.412.238,00	93.878.805,00	0,00	0,00	0,00	0,00
1.02	1.02.0.00.0.00.01.0027	1.02.01	PROGRAM PENUNJANG URUSAN PEMERINTAHAN DAERAH KABUPATEN/KOTA	1.888.832.513,00	1.627.252.190,00	99.412.238,00	93.878.805,00	0,00	0,00	0,00	0,00
1.02	1.02.0.00.0.00.01.0027	1.02.01.2.10	Peningkatan Pelayanan BLUD	1.888.832.513,00	1.627.252.190,00	99.412.238,00	93.878.805,00	0,00	0,00	0,00	0,00
1.02	1.02.0.00.0.00.01.0027	1.02.01.2.10.0001	Pelayanan dan Penunjang Pelayanan BLUD	1.888.832.513,00	1.627.252.190,00	99.412.238,00	93.878.805,00	0,00	0,00	0,00	0,00
1.02	1.02.0.00.0.00.01.0027	1.02.02	PROGRAM PEMENUHAN UPAYA KESEHATAN PERORANGAN DAN UPAYA KESEHATAN MASYARAKAT	933.941.200,00	1.218.886.650,00	0,00	0,00	0,00	0,00	0,00	0,00
1.02	1.02.0.00.0.00.01.0027	1.02.02.2.02	Penyediaan Layanan Kesehatan untuk UKM dan UKP Rujukan Tingkat Daerah Kabupaten/Kota	933.941.200,00	1.218.886.650,00	0,00	0,00	0,00	0,00	0,00	0,00
1.02	1.02.0.00.0.00.01.0027	1.02.02.2.02.0033	Operasional Pelayanan Puskesmas	933.941.200,00	1.218.886.650,00	0,00	0,00	0,00	0,00	0,00	0,00
1.02	1.02.0.00.0.00.01.0028		Puskesmas Sebulu 2	3.588.368.282,00	3.045.765.867,00	0,00	0,00	0,00	0,00	0,00	0,00
1.02	1.02.0.00.0.00.01.0028	1.02.01	PROGRAM PENUNJANG URUSAN PEMERINTAHAN DAERAH KABUPATEN/KOTA	2.926.575.162,00	2.322.042.241,00	0,00	0,00	0,00	0,00	0,00	0,00
1.02	1.02.0.00.0.00.01.0028	1.02.01.2.10	Peningkatan Pelayanan BLUD	2.926.575.162,00	2.322.042.241,00	0,00	0,00	0,00	0,00	0,00	0,00
1.02	1.02.0.00.0.00.01.0028	1.02.01.2.10.0001	Pelayanan dan Penunjang Pelayanan BLUD	2.926.575.162,00	2.322.042.241,00	0,00	0,00	0,00	0,00	0,00	0,00
1.02	1.02.0.00.0.00.01.0028	1.02.02	PROGRAM PEMENUHAN UPAYA KESEHATAN PERORANGAN DAN UPAYA KESEHATAN MASYARAKAT	661.793.120,00	723.723.626,00	0,00	0,00	0,00	0,00	0,00	0,00
1.02	1.02.0.00.0.00.01.0028	1.02.02.2.02	Penyediaan Layanan Kesehatan untuk UKM dan UKP Rujukan Tingkat Daerah Kabupaten/Kota	661.793.120,00	723.723.626,00	0,00	0,00	0,00	0,00	0,00	0,00
1.02	1.02.0.00.0.00.01.0028	1.02.02.2.02.0033	Operasional Pelayanan Puskesmas	661.793.120,00	723.723.626,00	0,00	0,00	0,00	0,00	0,00	0,00
1.02	1.02.0.00.0.00.01.0029		Puskesmas Samboja	3.115.484.277,00	3.161.399.338,00	118.992.150,00	80.420.934,00	0,00	0,00	0,00	0,00
1.02	1.02.0.00.0.00.01.0029	1.02.01	PROGRAM PENUNJANG URUSAN PEMERINTAHAN DAERAH KABUPATEN/KOTA	2.365.580.903,00	1.992.872.003,00	118.992.150,00	80.420.934,00	0,00	0,00	0,00	0,00
1.02	1.02.0.00.0.00.01.0029	1.02.01.2.10	Peningkatan Pelayanan BLUD	2.365.580.903,00	1.992.872.003,00	118.992.150,00	80.420.934,00	0,00	0,00	0,00	0,00
1.02	1.02.0.00.0.00.01.0029	1.02.01.2.10.0001	Pelayanan dan Penunjang Pelayanan BLUD	2.365.580.903,00	1.992.872.003,00	118.992.150,00	80.420.934,00	0,00	0,00	0,00	0,00
1.02	1.02.0.00.0.00.01.0029	1.02.02	PROGRAM PEMENUHAN UPAYA KESEHATAN PERORANGAN DAN UPAYA KESEHATAN MASYARAKAT	749.903.374,00	1.168.527.335,00	0,00	0,00	0,00	0,00	0,00	0,00
1.02	1.02.0.00.0.00.01.0029	1.02.02.2.02	Penyediaan Layanan Kesehatan untuk UKM dan UKP Rujukan Tingkat Daerah Kabupaten/Kota	749.903.374,00	1.168.527.335,00	0,00	0,00	0,00	0,00	0,00	0,00
1.02	1.02.0.00.0.00.01.0029	1.02.02.2.02.0033	Operasional Pelayanan Puskesmas	749.903.374,00	1.168.527.335,00	0,00	0,00	0,00	0,00	0,00	0,00
1.02	1.02.0.00.0.00.01.0030		Puskesmas Kembang Janggut	1.991.569.030,00	2.412.290.562,00	33.000.000,00	29.535.990,00	0,00	0,00	0,00	0,00
1.02	1.02.0.00.0.00.01.0030	1.02.01	PROGRAM PENUNJANG URUSAN PEMERINTAHAN DAERAH KABUPATEN/KOTA	1.111.855.780,00	1.087.967.274,00	33.000.000,00	29.535.990,00	0,00	0,00	0,00	0,00
1.02	1.02.0.00.0.00.01.0030	1.02.01.2.10	Peningkatan Pelayanan BLUD	1.111.855.780,00	1.087.967.274,00	33.000.000,00	29.535.990,00	0,00	0,00	0,00	0,00
1.02	1.02.0.00.0.00.01.0030	1.02.01.2.10.0001	Pelayanan dan Penunjang Pelayanan BLUD	1.111.855.780,00	1.087.967.274,00	33.000.000,00	29.535.990,00	0,00	0,00	0,00	0,00
1.02	1.02.0.00.0.00.01.0030	1.02.02	PROGRAM PEMENUHAN UPAYA KESEHATAN PERORANGAN DAN UPAYA KESEHATAN MASYARAKAT	879.713.250,00	1.324.323.288,00	0,00	0,00	0,00	0,00	0,00	0,00
1.02	1.02.0.00.0.00.01.0030	1.02.02.2.02	Penyediaan Layanan Kesehatan untuk UKM dan UKP Rujukan Tingkat Daerah Kabupaten/Kota	879.713.250,00	1.324.323.288,00	0,00	0,00	0,00	0,00	0,00	0,00
1.02	1.02.0.00.0.00.01.0030	1.02.02.2.02.0033	Operasional Pelayanan Puskesmas	879.713.250,00	1.324.323.288,00	0,00	0,00	0,00	0,00	0,00	0,00
1.02	1.02.0.00.0.00.01.0031		Puskesmas Sei Merdeka	2.275.722.973,00	2.451.959.572,00	125.264.250,00	124.033.553,00	0,00	0,00	0,00	0,00

Dokumen ini ditandatangani secara elektronik menggunakan Sertifikat Elektronik yang diterbitkan oleh Balai Sertifikasi Elektronik (BSrE), Badan Siber dan Sandi Negara (BSSN)

Kode			Uraian Urusan, Organisasi, Program, Kegiatan dan Sub Kegiatan	Kelompok Belanja							
				Operasi		Modal		Tak Terduga		Transfer	
				Anggaran	Realisasi	Anggaran	Realisasi	Anggaran	Realisasi	Anggaran	Realisasi
1			2	3	4	5	6	7	8	9	10
1.02	1.02.0.00.0.00.01.0031	1.02.01	PROGRAM PENUNJANG URUSAN PEMERINTAHAN DAERAH KABUPATEN/KOTA	1.278.434.363,00	1.044.185.212,00	125.264.250,00	124.033.553,00	0,00	0,00	0,00	0,00
1.02	1.02.0.00.0.00.01.0031	1.02.01.2.10	Peningkatan Pelayanan BLUD	1.278.434.363,00	1.044.185.212,00	125.264.250,00	124.033.553,00	0,00	0,00	0,00	0,00
1.02	1.02.0.00.0.00.01.0031	1.02.01.2.10.0001	Pelayanan dan Penunjang Pelayanan BLUD	1.278.434.363,00	1.044.185.212,00	125.264.250,00	124.033.553,00	0,00	0,00	0,00	0,00
1.02	1.02.0.00.0.00.01.0031	1.02.02	PROGRAM PEMENUHAN UPAYA KESEHATAN PERORANGAN DAN UPAYA KESEHATAN MASYARAKAT	997.288.610,00	1.407.774.360,00	0,00	0,00	0,00	0,00	0,00	0,00
1.02	1.02.0.00.0.00.01.0031	1.02.02.2.02	Penyediaan Layanan Kesehatan untuk UKM dan UKP Rujukan Tingkat Daerah Kabupaten/Kota	997.288.610,00	1.407.774.360,00	0,00	0,00	0,00	0,00	0,00	0,00
1.02	1.02.0.00.0.00.01.0031	1.02.02.2.02.0033	Operasional Pelayanan Puskesmas	997.288.610,00	1.407.774.360,00	0,00	0,00	0,00	0,00	0,00	0,00
1.02	1.02.0.00.0.00.01.0032		Puskesmas Sebulu 1	2.601.420.581,00	2.863.498.539,00	75.288.000,00	74.787.499,00	0,00	0,00	0,00	0,00
1.02	1.02.0.00.0.00.01.0032	1.02.01	PROGRAM PENUNJANG URUSAN PEMERINTAHAN DAERAH KABUPATEN/KOTA	1.673.767.651,00	1.656.496.630,00	75.288.000,00	74.787.499,00	0,00	0,00	0,00	0,00
1.02	1.02.0.00.0.00.01.0032	1.02.01.2.10	Peningkatan Pelayanan BLUD	1.673.767.651,00	1.656.496.630,00	75.288.000,00	74.787.499,00	0,00	0,00	0,00	0,00
1.02	1.02.0.00.0.00.01.0032	1.02.01.2.10.0001	Pelayanan dan Penunjang Pelayanan BLUD	1.673.767.651,00	1.656.496.630,00	75.288.000,00	74.787.499,00	0,00	0,00	0,00	0,00
1.02	1.02.0.00.0.00.01.0032	1.02.02	PROGRAM PEMENUHAN UPAYA KESEHATAN PERORANGAN DAN UPAYA KESEHATAN MASYARAKAT	927.652.930,00	1.207.001.909,00	0,00	0,00	0,00	0,00	0,00	0,00
1.02	1.02.0.00.0.00.01.0032	1.02.02.2.02	Penyediaan Layanan Kesehatan untuk UKM dan UKP Rujukan Tingkat Daerah Kabupaten/Kota	927.652.930,00	1.207.001.909,00	0,00	0,00	0,00	0,00	0,00	0,00
1.02	1.02.0.00.0.00.01.0032	1.02.02.2.02.0033	Operasional Pelayanan Puskesmas	927.652.930,00	1.207.001.909,00	0,00	0,00	0,00	0,00	0,00	0,00
1.02	1.02.0.00.0.00.01.0033		RSUD Aji Muhammad Parikesit	328.004.640.514,00	218.277.101.162,21	188.431.191.314,00	162.118.047.871,00	0,00	0,00	0,00	0,00
1.02	1.02.0.00.0.00.01.0033	1.02.01	PROGRAM PENUNJANG URUSAN PEMERINTAHAN DAERAH KABUPATEN/KOTA	325.406.228.514,00	215.683.689.162,21	48.297.229.678,00	35.956.139.717,00	0,00	0,00	0,00	0,00
1.02	1.02.0.00.0.00.01.0033	1.02.01.2.02	Administrasi Keuangan Perangkat Daerah	246.660.000,00	184.610.000,00	4.264.950.000,00	4.258.600.000,00	0,00	0,00	0,00	0,00
1.02	1.02.0.00.0.00.01.0033	1.02.01.2.02.0004	Koordinasi dan Pelaksanaan Akuntansi SKPD	0,00	0,00	4.264.950.000,00	4.258.600.000,00	0,00	0,00	0,00	0,00
1.02	1.02.0.00.0.00.01.0033	1.02.01.2.02.0007	Koordinasi dan Penyusunan Laporan Keuangan Bulanan/ Triwulanan/ Semesteran SKPD	246.660.000,00	184.610.000,00	0,00	0,00	0,00	0,00	0,00	0,00
1.02	1.02.0.00.0.00.01.0033	1.02.01.2.08	Penyediaan Jasa Penunjang Urusan Pemerintahan Daerah	16.290.570.192,00	14.983.476.420,00	0,00	0,00	0,00	0,00	0,00	0,00
1.02	1.02.0.00.0.00.01.0033	1.02.01.2.08.0004	Penyediaan Jasa Pelayanan Umum Kantor	16.290.570.192,00	14.983.476.420,00	0,00	0,00	0,00	0,00	0,00	0,00
1.02	1.02.0.00.0.00.01.0033	1.02.01.2.10	Peningkatan Pelayanan BLUD	308.868.998.322,00	200.515.602.742,21	44.032.279.678,00	31.697.539.717,00	0,00	0,00	0,00	0,00
1.02	1.02.0.00.0.00.01.0033	1.02.01.2.10.0001	Pelayanan dan Penunjang Pelayanan BLUD	308.868.998.322,00	200.515.602.742,21	44.032.279.678,00	31.697.539.717,00	0,00	0,00	0,00	0,00
1.02	1.02.0.00.0.00.01.0033	1.02.02	PROGRAM PEMENUHAN UPAYA KESEHATAN PERORANGAN DAN UPAYA KESEHATAN MASYARAKAT	2.598.412.000,00	2.593.412.000,00	140.133.961.636,00	126.161.908.154,00	0,00	0,00	0,00	0,00
1.02	1.02.0.00.0.00.01.0033	1.02.02.2.01	Penyediaan Fasilitas Pelayanan Kesehatan untuk UKM dan UKP Kewenangan Daerah Kabupaten/Kota	2.598.412.000,00	2.593.412.000,00	140.133.961.636,00	126.161.908.154,00	0,00	0,00	0,00	0,00
1.02	1.02.0.00.0.00.01.0033	1.02.02.2.01.0014	Pengadaan Alat Kesehatan/Alat Penunjang Medik Fasilitas Pelayanan Kesehatan	0,00	0,00	45.302.933.496,00	38.176.933.496,00	0,00	0,00	0,00	0,00
1.02	1.02.0.00.0.00.01.0033	1.02.02.2.01.0022	Pengembangan Rumah Sakit	2.598.412.000,00	2.593.412.000,00	94.831.028.140,00	87.984.974.658,00	0,00	0,00	0,00	0,00
1.02	1.02.0.00.0.00.01.0034		RSUD Aji Batara Agung Dewa Sakti	63.881.958.690,00	60.494.415.212,00	175.909.313.005,00	125.224.618.880,00	0,00	0,00	0,00	0,00
1.02	1.02.0.00.0.00.01.0034	1.02.01	PROGRAM PENUNJANG URUSAN PEMERINTAHAN DAERAH KABUPATEN/KOTA	62.308.738.443,00	59.030.581.851,00	16.000.000.000,00	1.334.999.503,00	0,00	0,00	0,00	0,00
1.02	1.02.0.00.0.00.01.0034	1.02.01.2.02	Administrasi Keuangan Perangkat Daerah	314.656.000,00	271.796.000,00	0,00	0,00	0,00	0,00	0,00	0,00
1.02	1.02.0.00.0.00.01.0034	1.02.01.2.02.0007	Koordinasi dan Penyusunan Laporan Keuangan Bulanan/ Triwulanan/ Semesteran SKPD	301.020.000,00	264.480.000,00	0,00	0,00	0,00	0,00	0,00	0,00
1.02	1.02.0.00.0.00.01.0034	1.02.01.2.02.0008	Penyusunan Pelaporan dan Analisis Prognosis Realisasi Anggaran	13.636.000,00	7.316.000,00	0,00	0,00	0,00	0,00	0,00	0,00
1.02	1.02.0.00.0.00.01.0034	1.02.01.2.04	Administrasi Pendapatan Daerah Kewenangan Perangkat Daerah	10.000.000,00	4.728.700,00	0,00	0,00	0,00	0,00	0,00	0,00
1.02	1.02.0.00.0.00.01.0034	1.02.01.2.04.0001	Perencanaan Pengelolaan Retribusi Daerah	5.000.000,00	655.500,00	0,00	0,00	0,00	0,00	0,00	0,00
1.02	1.02.0.00.0.00.01.0034	1.02.01.2.04.0007	Pelaporan Pengelolaan Retribusi Daerah	5.000.000,00	4.073.200,00	0,00	0,00	0,00	0,00	0,00	0,00
1.02	1.02.0.00.0.00.01.0034	1.02.01.2.06	Administrasi Umum Perangkat Daerah	464.715.178,00	436.577.171,00	0,00	0,00	0,00	0,00	0,00	0,00
1.02	1.02.0.00.0.00.01.0034	1.02.01.2.06.0009	Penyelenggaraan Rapat Koordinasi dan Konsultasi SKPD	464.715.178,00	436.577.171,00	0,00	0,00	0,00	0,00	0,00	0,00
1.02	1.02.0.00.0.00.01.0034	1.02.01.2.08	Penyediaan Jasa Penunjang Urusan Pemerintahan Daerah	10.615.968.980,00	10.269.117.795,00	0,00	0,00	0,00	0,00	0,00	0,00
1.02	1.02.0.00.0.00.01.0034	1.02.01.2.08.0004	Penyediaan Jasa Pelayanan Umum Kantor	10.615.968.980,00	10.269.117.795,00	0,00	0,00	0,00	0,00	0,00	0,00
1.02	1.02.0.00.0.00.01.0034	1.02.01.2.10	Peningkatan Pelayanan BLUD	50.903.398.285,00	48.048.362.185,00	16.000.000.000,00	1.334.999.503,00	0,00	0,00	0,00	0,00
1.02	1.02.0.00.0.00.01.0034	1.02.01.2.10.0001	Pelayanan dan Penunjang Pelayanan BLUD	50.903.398.285,00	48.048.362.185,00	16.000.000.000,00	1.334.999.503,00	0,00	0,00	0,00	0,00
1.02	1.02.0.00.0.00.01.0034	1.02.02	PROGRAM PEMENUHAN UPAYA KESEHATAN PERORANGAN DAN UPAYA KESEHATAN MASYARAKAT	188.893.747,00	173.946.973,00	159.909.313.005,00	123.889.619.377,00	0,00	0,00	0,00	0,00

Dokumen ini ditandatangani secara elektronik menggunakan Sertifikat Elektronik yang diterbitkan oleh Balai Sertifikasi Elektronik (BSrE), Badan Siber dan Sandi Negara (BSSN)

Kode			Uraian Urusan, Organisasi, Program, Kegiatan dan Sub Kegiatan	Kelompok Belanja							
				Operasi		Modal		Tak Terduga		Transfer	
				Anggaran	Realisasi	Anggaran	Realisasi	Anggaran	Realisasi	Anggaran	Realisasi
1			2	3	4	5	6	7	8	9	10
1.02	1.02.0.00.0.00.01.0034	1.02.02.2.01	Penyediaan Fasilitas Pelayanan Kesehatan untuk UKM dan UKP Kewenangan Daerah Kabupaten/Kota	188.893.747,00	173.946.973,00	159.909.313.005,00	123.889.619.377,00	0,00	0,00	0,00	0,00
1.02	1.02.0.00.0.00.01.0034	1.02.02.2.01.0014	Pengadaan Alat Kesehatan/Alat Penunjang Medik Fasilitas Pelayanan Kesehatan	84.490.345,00	72.545.787,00	28.171.364.126,00	27.837.609.696,00	0,00	0,00	0,00	0,00
1.02	1.02.0.00.0.00.01.0034	1.02.02.2.01.0022	Pengembangan Rumah Sakit	104.403.402,00	101.401.186,00	131.737.948.879,00	96.052.009.681,00	0,00	0,00	0,00	0,00
1.02	1.02.0.00.0.00.01.0034	1.02.03	PROGRAM PENINGKATAN KAPASITAS SUMBER DAYA MANUSIA KESEHATAN	1.384.326.500,00	1.289.886.388,00	0,00	0,00	0,00	0,00	0,00	0,00
1.02	1.02.0.00.0.00.01.0034	1.02.03.2.03	Pengembangan Mutu dan Peningkatan Kompetensi Teknis Sumber Daya Manusia Kesehatan Tingkat Daerah Kabupaten/Kota	1.384.326.500,00	1.289.886.388,00	0,00	0,00	0,00	0,00	0,00	0,00
1.02	1.02.0.00.0.00.01.0034	1.02.03.2.03.0001	Pengembangan Mutu dan Peningkatan Kompetensi Teknis Sumber Daya Manusia Kesehatan Tingkat Daerah Kabupaten/Kota	1.384.326.500,00	1.289.886.388,00	0,00	0,00	0,00	0,00	0,00	0,00
1.02	1.02.0.00.0.00.01.0035		RSUD Dayaku Raja	78.772.103.529,00	46.091.898.519,00	114.006.944.488,00	85.326.681.527,00	0,00	0,00	0,00	0,00
1.02	1.02.0.00.0.00.01.0035	1.02.01	PROGRAM PENUNJANG URUSAN PEMERINTAHAN DAERAH KABUPATEN/KOTA	67.326.489.529,00	36.512.051.436,00	17.671.944.000,00	8.546.196.057,00	0,00	0,00	0,00	0,00
1.02	1.02.0.00.0.00.01.0035	1.02.01.2.02	Administrasi Keuangan Perangkat Daerah	354.191.145,00	328.354.332,00	0,00	0,00	0,00	0,00	0,00	0,00
1.02	1.02.0.00.0.00.01.0035	1.02.01.2.02.0004	Koordinasi dan Pelaksanaan Akuntansi SKPD	158.884.192,00	158.884.192,00	0,00	0,00	0,00	0,00	0,00	0,00
1.02	1.02.0.00.0.00.01.0035	1.02.01.2.02.0007	Koordinasi dan Penyusunan Laporan Keuangan Bulanan/ Triwulanan/ Semesteran SKPD	181.271.953,00	155.580.000,00	0,00	0,00	0,00	0,00	0,00	0,00
1.02	1.02.0.00.0.00.01.0035	1.02.01.2.02.0008	Penyusunan Pelaporan dan Analisis Prognosis Realisasi Anggaran	14.035.000,00	13.890.140,00	0,00	0,00	0,00	0,00	0,00	0,00
1.02	1.02.0.00.0.00.01.0035	1.02.01.2.03	Administrasi Barang Milik Daerah pada Perangkat Daerah	34.819.000,00	6.810.000,00	0,00	0,00	0,00	0,00	0,00	0,00
1.02	1.02.0.00.0.00.01.0035	1.02.01.2.03.0005	Rekonsiliasi dan Penyusunan Laporan Barang Milik Daerah pada SKPD	29.069.000,00	6.810.000,00	0,00	0,00	0,00	0,00	0,00	0,00
1.02	1.02.0.00.0.00.01.0035	1.02.01.2.03.0007	Pemanfaatan Barang Milik Daerah SKPD	5.750.000,00	0,00	0,00	0,00	0,00	0,00	0,00	0,00
1.02	1.02.0.00.0.00.01.0035	1.02.01.2.04	Administrasi Pendapatan Daerah Kewenangan Perangkat Daerah	11.500.000,00	1.360.000,00	0,00	0,00	0,00	0,00	0,00	0,00
1.02	1.02.0.00.0.00.01.0035	1.02.01.2.04.0001	Perencanaan Pengelolaan Retribusi Daerah	5.750.000,00	0,00	0,00	0,00	0,00	0,00	0,00	0,00
1.02	1.02.0.00.0.00.01.0035	1.02.01.2.04.0007	Pelaporan Pengelolaan Retribusi Daerah	5.750.000,00	1.360.000,00	0,00	0,00	0,00	0,00	0,00	0,00
1.02	1.02.0.00.0.00.01.0035	1.02.01.2.05	Administrasi Kepegawaian Perangkat Daerah	26.530.000,00	24.945.000,00	0,00	0,00	0,00	0,00	0,00	0,00
1.02	1.02.0.00.0.00.01.0035	1.02.01.2.05.0010	Sosialisasi Peraturan Perundang-Undangan	26.530.000,00	24.945.000,00	0,00	0,00	0,00	0,00	0,00	0,00
1.02	1.02.0.00.0.00.01.0035	1.02.01.2.06	Administrasi Umum Perangkat Daerah	620.622.000,00	493.861.372,00	881.604.000,00	458.400.001,00	0,00	0,00	0,00	0,00
1.02	1.02.0.00.0.00.01.0035	1.02.01.2.06.0001	Penyediaan Komponen Instalasi Listrik/Penerangan Bangunan Kantor	100.000.000,00	86.140.820,00	0,00	0,00	0,00	0,00	0,00	0,00
1.02	1.02.0.00.0.00.01.0035	1.02.01.2.06.0002	Penyediaan Peralatan dan Perlengkapan Kantor	9.936.000,00	3.630.000,00	590.064.000,00	176.850.001,00	0,00	0,00	0,00	0,00
1.02	1.02.0.00.0.00.01.0035	1.02.01.2.06.0003	Penyediaan Peralatan Rumah Tangga	8.460.000,00	8.460.000,00	291.540.000,00	281.550.000,00	0,00	0,00	0,00	0,00
1.02	1.02.0.00.0.00.01.0035	1.02.01.2.06.0004	Penyediaan Bahan Logistik Kantor	150.000.000,00	88.345.000,00	0,00	0,00	0,00	0,00	0,00	0,00
1.02	1.02.0.00.0.00.01.0035	1.02.01.2.06.0005	Penyediaan Barang Cetakan dan Penggandaan	290.000.000,00	247.440.324,00	0,00	0,00	0,00	0,00	0,00	0,00
1.02	1.02.0.00.0.00.01.0035	1.02.01.2.06.0009	Penyelenggaraan Rapat Koordinasi dan Konsultasi SKPD	62.226.000,00	59.845.228,00	0,00	0,00	0,00	0,00	0,00	0,00
1.02	1.02.0.00.0.00.01.0035	1.02.01.2.07	Pengadaan Barang Milik Daerah Penunjang Urusan Pemerintah Daerah	34.660.000,00	23.033.880,00	990.340.000,00	0,00	0,00	0,00	0,00	0,00
1.02	1.02.0.00.0.00.01.0035	1.02.01.2.07.0005	Pengadaan Mebel	25.000.000,00	23.033.880,00	0,00	0,00	0,00	0,00	0,00	0,00
1.02	1.02.0.00.0.00.01.0035	1.02.01.2.07.0011	Pengadaan Sarana dan Prasarana Pendukung Gedung Kantor atau Bangunan Lainnya	9.660.000,00	0,00	990.340.000,00	0,00	0,00	0,00	0,00	0,00
1.02	1.02.0.00.0.00.01.0035	1.02.01.2.08	Penyediaan Jasa Penunjang Urusan Pemerintahan Daerah	21.429.958.651,00	14.594.962.403,00	0,00	0,00	0,00	0,00	0,00	0,00
1.02	1.02.0.00.0.00.01.0035	1.02.01.2.08.0001	Penyediaan Jasa Surat Menyurat	9.750.000,00	9.750.000,00	0,00	0,00	0,00	0,00	0,00	0,00
1.02	1.02.0.00.0.00.01.0035	1.02.01.2.08.0002	Penyediaan Jasa Komunikasi, Sumber Daya Air dan Listrik	1.541.868.894,00	1.252.835.082,00	0,00	0,00	0,00	0,00	0,00	0,00
1.02	1.02.0.00.0.00.01.0035	1.02.01.2.08.0003	Penyediaan Jasa Peralatan dan Perlengkapan Kantor	200.000.000,00	168.252.360,00	0,00	0,00	0,00	0,00	0,00	0,00
1.02	1.02.0.00.0.00.01.0035	1.02.01.2.08.0004	Penyediaan Jasa Pelayanan Umum Kantor	19.678.339.757,00	13.164.124.961,00	0,00	0,00	0,00	0,00	0,00	0,00
1.02	1.02.0.00.0.00.01.0035	1.02.01.2.09	Pemeliharaan Barang Milik Daerah Penunjang Urusan Pemerintaha Daerah	1.763.091.600,00	838.744.792,00	0,00	0,00	0,00	0,00	0,00	0,00
1.02	1.02.0.00.0.00.01.0035	1.02.01.2.09.0001	Penyediaan Jasa Pemeliharaan, Biaya Pemeliharaan, dan Pajak Kendaraan Perorangan Dinas atau Kendaraan Dinas Jabatan	50.000.000,00	0,00	0,00	0,00	0,00	0,00	0,00	0,00
1.02	1.02.0.00.0.00.01.0035	1.02.01.2.09.0002	Penyediaan Jasa Pemeliharaan, Biaya Pemeliharaan, Pajak dan Perizinan Kendaraan Dinas Operasional atau Lapangan	500.000.000,00	457.482.928,00	0,00	0,00	0,00	0,00	0,00	0,00
1.02	1.02.0.00.0.00.01.0035	1.02.01.2.09.0006	Pemeliharaan Peralatan dan Mesin Lainnya	713.091.600,00	175.165.251,00	0,00	0,00	0,00	0,00	0,00	0,00

BerAKHLAK bangga melayani bangsa
Balai Sertifikasi Elektronik
Dokumen ini ditandatangani secara elektronik menggunakan Sertifikat Elektronik yang diterbitkan oleh Balai Sertifikasi Elektronik (BSrE), Badan Siber dan Sandi Negara (BSSN)

Kode			Uraian Urusan, Organisasi, Program, Kegiatan dan Sub Kegiatan	Kelompok Belanja							
				Operasi		Modal		Tak Terduga		Transfer	
				Anggaran	Realisasi	Anggaran	Realisasi	Anggaran	Realisasi	Anggaran	Realisasi
1			2	3	4	5	6	7	8	9	10
1.02	1.02.0.00.0.00.01.0035	1.02.01.2.09.0010	Pemeliharaan/Rehabilitasi Sarana dan Prasarana Gedung Kantor atau Bangunan Lainnya	500.000.000,00	206.096.613,00	0,00	0,00	0,00	0,00	0,00	0,00
1.02	1.02.0.00.0.00.01.0035	1.02.01.2.10	Peningkatan Pelayanan BLUD	43.051.117.133,00	20.199.979.657,00	15.800.000.000,00	8.087.796.056,00	0,00	0,00	0,00	0,00
1.02	1.02.0.00.0.00.01.0035	1.02.01.2.10.0001	Pelayanan dan Penunjang Pelayanan BLUD	43.051.117.133,00	20.199.979.657,00	15.800.000.000,00	8.087.796.056,00	0,00	0,00	0,00	0,00
1.02	1.02.0.00.0.00.01.0035	1.02.02	PROGRAM PEMENUHAN UPAYA KESEHATAN PERORANGAN DAN UPAYA KESEHATAN MASYARAKAT	8.616.051.000,00	7.641.628.665,00	96.335.000.488,00	76.780.485.470,00	0,00	0,00	0,00	0,00
1.02	1.02.0.00.0.00.01.0035	1.02.02.2.01	Penyediaan Fasilitas Pelayanan Kesehatan untuk UKM dan UKP Kewenangan Daerah Kabupaten/Kota	7.571.959.000,00	7.116.279.549,00	96.335.000.488,00	76.780.485.470,00	0,00	0,00	0,00	0,00
1.02	1.02.0.00.0.00.01.0035	1.02.02.2.01.0004	Pembangunan Rumah Dinas Tenaga Kesehatan	16.076.000,00	4.830.000,00	983.924.000,00	102.108.272,00	0,00	0,00	0,00	0,00
1.02	1.02.0.00.0.00.01.0035	1.02.02.2.01.0008	Rehabilitasi dan Pemeliharaan Rumah Sakit	7.260.000,00	7.260.000,00	192.740.000,00	189.160.097,00	0,00	0,00	0,00	0,00
1.02	1.02.0.00.0.00.01.0035	1.02.02.2.01.0011	Rehabilitasi dan Pemeliharaan Rumah Dinas Tenaga Kesehatan	17.503.000,00	9.140.000,00	432.497.000,00	419.351.118,00	0,00	0,00	0,00	0,00
1.02	1.02.0.00.0.00.01.0035	1.02.02.2.01.0014	Pengadaan Alat Kesehatan/Alat Penunjang Medik Fasilitas Pelayanan Kesehatan	22.320.000,00	22.320.000,00	36.403.929.488,00	21.264.882.896,00	0,00	0,00	0,00	0,00
1.02	1.02.0.00.0.00.01.0035	1.02.02.2.01.0020	Pemeliharaan Rutin dan Berkala Alat Kesehatan/Alat Penunjang Medik Fasilitas Pelayanan Kesehatan	350.000.000,00	177.950.430,00	0,00	0,00	0,00	0,00	0,00	0,00
1.02	1.02.0.00.0.00.01.0035	1.02.02.2.01.0022	Pengembangan Rumah Sakit	97.380.000,00	95.698.160,00	58.321.910.000,00	54.804.983.087,00	0,00	0,00	0,00	0,00
1.02	1.02.0.00.0.00.01.0035	1.02.02.2.01.0023	Pengadaan Obat, Bahan Habis Pakai, Bahan Medis Habis Pakai,, Vaksin, Makanan dan Minuman di Fasilitas Kesehatan	7.061.420.000,00	6.799.080.959,00	0,00	0,00	0,00	0,00	0,00	0,00
1.02	1.02.0.00.0.00.01.0035	1.02.02.2.02	Penyediaan Layanan Kesehatan untuk UKM dan UKP Rujukan Tingkat Daerah Kabupaten/Kota	944.092.000,00	525.349.116,00	0,00	0,00	0,00	0,00	0,00	0,00
1.02	1.02.0.00.0.00.01.0035	1.02.02.2.02.0017	Pengelolaan Pelayanan Kesehatan Lingkungan	789.704.000,00	470.581.000,00	0,00	0,00	0,00	0,00	0,00	0,00
1.02	1.02.0.00.0.00.01.0035	1.02.02.2.02.0035	Pelaksanaan Akreditasi Fasilitas Kesehatan di Kabupaten/Kota	154.388.000,00	54.768.116,00	0,00	0,00	0,00	0,00	0,00	0,00
1.02	1.02.0.00.0.00.01.0035	1.02.02.2.03	Penyelenggaraan Sistem Informasi Kesehatan Secara Terintegrasi	100.000.000,00	0,00	0,00	0,00	0,00	0,00	0,00	0,00
1.02	1.02.0.00.0.00.01.0035	1.02.02.2.03.0002	Pengelolaan Sistem Informasi Kesehatan	100.000.000,00	0,00	0,00	0,00	0,00	0,00	0,00	0,00
1.02	1.02.0.00.0.00.01.0035	1.02.03	PROGRAM PENINGKATAN KAPASITAS SUMBER DAYA MANUSIA KESEHATAN	657.881.000,00	483.213.296,00	0,00	0,00	0,00	0,00	0,00	0,00
1.02	1.02.0.00.0.00.01.0035	1.02.03.2.03	Pengembangan Mutu dan Peningkatan Kompetensi Teknis Sumber Daya Manusia Kesehatan Tingkat Daerah Kabupaten/Kota	657.881.000,00	483.213.296,00	0,00	0,00	0,00	0,00	0,00	0,00
1.02	1.02.0.00.0.00.01.0035	1.02.03.2.03.0001	Pengembangan Mutu dan Peningkatan Kompetensi Teknis Sumber Daya Manusia Kesehatan Tingkat Daerah Kabupaten/Kota	657.881.000,00	483.213.296,00	0,00	0,00	0,00	0,00	0,00	0,00
1.02	1.02.0.00.0.00.01.0035	1.02.05	PROGRAM PEMBERDAYAAN MASYARAKAT BIDANG KESEHATAN	2.171.682.000,00	1.455.005.122,00	0,00	0,00	0,00	0,00	0,00	0,00
1.02	1.02.0.00.0.00.01.0035	1.02.05.2.01	Advokasi, Pemberdayaan, Kemitraan, Peningkatan Peran serta Masyarakat dan Lintas Sektor Tingkat Daerah Kabupaten/Kota	2.171.682.000,00	1.455.005.122,00	0,00	0,00	0,00	0,00	0,00	0,00
1.02	1.02.0.00.0.00.01.0035	1.02.05.2.01.0001	Peningkatan Upaya Promosi Kesehatan, Advokasi, Kemitraan dan Pemberdayaan Masyarakat	2.171.682.000,00	1.455.005.122,00	0,00	0,00	0,00	0,00	0,00	0,00
1.03			URUSAN PEMERINTAHAN BIDANG PEKERJAAN UMUM DAN PENATAAN RUANG	303.556.147.503,80	226.796.719.406,00	1.594.240.635.972,20	1.212.794.703.058,00	0,00	0,00	0,00	0,00
1.03	1.03.0.00.0.00.01.0000		Dinas Pekerjaan Umum	225.841.392.614,97	169.228.454.124,00	1.509.970.129.459,03	1.149.204.675.043,00	0,00	0,00	0,00	0,00
1.03	1.03.0.00.0.00.01.0000	1.03.01	PROGRAM PENUNJANG URUSAN PEMERINTAHAN DAERAH KABUPATEN/KOTA	97.985.335.724,97	81.253.605.266,00	170.226.162.276,03	126.340.934.322,00	0,00	0,00	0,00	0,00
1.03	1.03.0.00.0.00.01.0000	1.03.01.2.01	Perencanaan, Penganggaran, dan Evaluasi Kinerja Perangkat Daerah	574.195.930,00	223.521.075,00	0,00	0,00	0,00	0,00	0,00	0,00
1.03	1.03.0.00.0.00.01.0000	1.03.01.2.01.0001	Penyusunan Dokumen Perencanaan Perangkat Daerah	228.402.430,00	158.451.075,00	0,00	0,00	0,00	0,00	0,00	0,00
1.03	1.03.0.00.0.00.01.0000	1.03.01.2.01.0006	Koordinasi dan Penyusunan Laporan Capaian Kinerja dan Ikhtisar Realisasi Kinerja SKPD	82.385.000,00	39.630.000,00	0,00	0,00	0,00	0,00	0,00	0,00
1.03	1.03.0.00.0.00.01.0000	1.03.01.2.01.0007	Evaluasi Kinerja Perangkat Daerah	64.440.500,00	6.060.000,00	0,00	0,00	0,00	0,00	0,00	0,00
1.03	1.03.0.00.0.00.01.0000	1.03.01.2.01.0008	Penyelenggaraan Walidata Pendukung Statistik Sektoral Daerah	26.192.000,00	6.060.000,00	0,00	0,00	0,00	0,00	0,00	0,00
1.03	1.03.0.00.0.00.01.0000	1.03.01.2.01.0009	Pelaksanaan Pengumpulan Data Statistik Sektoral Daerah	119.332.000,00	7.260.000,00	0,00	0,00	0,00	0,00	0,00	0,00
1.03	1.03.0.00.0.00.01.0000	1.03.01.2.01.0010	Pelaksanaan Forum Perangkat Daerah Berdasarkan Bidang Urusan yang Diampu dalam Rangka Penyusunan Dokumen Perencanaan Perangkat Daerah	53.444.000,00	6.060.000,00	0,00	0,00	0,00	0,00	0,00	0,00

Dokumen ini ditandatangani secara elektronik menggunakan Sertifikat Elektronik yang diterbitkan oleh Balai Sertifikasi Elektronik (BSrE), Badan Siber dan Sandi Negara (BSSN)

Kode			Uraian Urusan, Organisasi, Program, Kegiatan dan Sub Kegiatan	Kelompok Belanja							
				Operasi		Modal		Tak Terduga		Transfer	
				Anggaran	Realisasi	Anggaran	Realisasi	Anggaran	Realisasi	Anggaran	Realisasi
1			2	3	4	5	6	7	8	9	10
1.03	1.03.0.00.0.00.01.0000	1.03.01.2.02	Administrasi Keuangan Perangkat Daerah	79.534.687.515,97	69.735.542.049,00	169.204.011.886,03	126.340.934.322,00	0,00	0,00	0,00	0,00
1.03	1.03.0.00.0.00.01.0000	1.03.01.2.02.0001	Penyediaan Gaji dan Tunjangan ASN	42.588.584.504,00	39.549.795.509,00	0,00	0,00	0,00	0,00	0,00	0,00
1.03	1.03.0.00.0.00.01.0000	1.03.01.2.02.0003	Pelaksanaan Penatausahaan dan Pengujian/Verifikasi Keuangan SKPD	849.544.000,00	474.910.000,00	0,00	0,00	0,00	0,00	0,00	0,00
1.03	1.03.0.00.0.00.01.0000	1.03.01.2.02.0004	Koordinasi dan Pelaksanaan Akuntansi SKPD	35.857.910.011,97	29.524.491.540,00	169.204.011.886,03	126.340.934.322,00	0,00	0,00	0,00	0,00
1.03	1.03.0.00.0.00.01.0000	1.03.01.2.02.0005	Koordinasi dan Penyusunan Laporan Keuangan Akhir Tahun SKPD	24.356.000,00	6.060.000,00	0,00	0,00	0,00	0,00	0,00	0,00
1.03	1.03.0.00.0.00.01.0000	1.03.01.2.02.0007	Koordinasi dan Penyusunan Laporan Keuangan Bulanan/ Triwulanan/ Semesteran SKPD	190.657.000,00	174.225.000,00	0,00	0,00	0,00	0,00	0,00	0,00
1.03	1.03.0.00.0.00.01.0000	1.03.01.2.02.0008	Penyusunan Pelaporan dan Analisis Prognosis Realisasi Anggaran	23.636.000,00	6.060.000,00	0,00	0,00	0,00	0,00	0,00	0,00
1.03	1.03.0.00.0.00.01.0000	1.03.01.2.03	Administrasi Barang Milik Daerah pada Perangkat Daerah	136.602.000,00	97.060.000,00	0,00	0,00	0,00	0,00	0,00	0,00
1.03	1.03.0.00.0.00.01.0000	1.03.01.2.03.0005	Rekonsiliasi dan Penyusunan Laporan Barang Milik Daerah pada SKPD	136.602.000,00	97.060.000,00	0,00	0,00	0,00	0,00	0,00	0,00
1.03	1.03.0.00.0.00.01.0000	1.03.01.2.05	Administrasi Kepegawaian Perangkat Daerah	807.774.000,00	485.507.996,00	0,00	0,00	0,00	0,00	0,00	0,00
1.03	1.03.0.00.0.00.01.0000	1.03.01.2.05.0002	Pengadaan Pakaian Dinas beserta Atribut Kelengkapannya	375.864.000,00	210.547.996,00	0,00	0,00	0,00	0,00	0,00	0,00
1.03	1.03.0.00.0.00.01.0000	1.03.01.2.05.0011	Bimbingan Teknis Implementasi Peraturan Perundang- Undangan	431.910.000,00	274.960.000,00	0,00	0,00	0,00	0,00	0,00	0,00
1.03	1.03.0.00.0.00.01.0000	1.03.01.2.06	Administrasi Umum Perangkat Daerah	3.516.257.098,00	2.426.257.292,00	1.022.150.390,00	0,00	0,00	0,00	0,00	0,00
1.03	1.03.0.00.0.00.01.0000	1.03.01.2.06.0002	Penyediaan Peralatan dan Perlengkapan Kantor	723.183.582,00	585.536.670,00	1.022.150.390,00	0,00	0,00	0,00	0,00	0,00
1.03	1.03.0.00.0.00.01.0000	1.03.01.2.06.0004	Penyediaan Bahan Logistik Kantor	769.236.775,00	427.096.000,00	0,00	0,00	0,00	0,00	0,00	0,00
1.03	1.03.0.00.0.00.01.0000	1.03.01.2.06.0005	Penyediaan Barang Cetakan dan Penggandaan	301.402.536,00	219.047.250,00	0,00	0,00	0,00	0,00	0,00	0,00
1.03	1.03.0.00.0.00.01.0000	1.03.01.2.06.0009	Penyelenggaraan Rapat Koordinasi dan Konsultasi SKPD	543.698.700,00	273.490.244,00	0,00	0,00	0,00	0,00	0,00	0,00
1.03	1.03.0.00.0.00.01.0000	1.03.01.2.06.0010	Penatausahaan Arsip Dinamis pada SKPD	1.178.735.505,00	921.087.128,00	0,00	0,00	0,00	0,00	0,00	0,00
1.03	1.03.0.00.0.00.01.0000	1.03.01.2.08	Penyediaan Jasa Penunjang Urusan Pemerintahan Daerah	12.177.692.481,00	7.367.003.277,00	0,00	0,00	0,00	0,00	0,00	0,00
1.03	1.03.0.00.0.00.01.0000	1.03.01.2.08.0002	Penyediaan Jasa Komunikasi, Sumber Daya Air dan Listrik	2.700.000.000,00	1.306.488.913,00	0,00	0,00	0,00	0,00	0,00	0,00
1.03	1.03.0.00.0.00.01.0000	1.03.01.2.08.0003	Penyediaan Jasa Peralatan dan Perlengkapan Kantor	1.098.877.181,00	428.554.864,00	0,00	0,00	0,00	0,00	0,00	0,00
1.03	1.03.0.00.0.00.01.0000	1.03.01.2.08.0004	Penyediaan Jasa Pelayanan Umum Kantor	8.378.815.300,00	5.631.959.500,00	0,00	0,00	0,00	0,00	0,00	0,00
1.03	1.03.0.00.0.00.01.0000	1.03.01.2.09	Pemeliharaan Barang Milik Daerah Penunjang Urusan Pemerintaha Daerah	1.238.126.700,00	918.713.577,00	0,00	0,00	0,00	0,00	0,00	0,00
1.03	1.03.0.00.0.00.01.0000	1.03.01.2.09.0001	Penyediaan Jasa Pemeliharaan, Biaya Pemeliharaan, dan Pajak Kendaraan Perorangan Dinas atau Kendaraan Dinas Jabatan	638.271.600,00	345.391.750,00	0,00	0,00	0,00	0,00	0,00	0,00
1.03	1.03.0.00.0.00.01.0000	1.03.01.2.09.0009	Pemeliharaan/Rehabilitasi Gedung Kantor dan Bangunan Lainnya	599.855.100,00	573.321.827,00	0,00	0,00	0,00	0,00	0,00	0,00
1.03	1.03.0.00.0.00.01.0000	1.03.02	PROGRAM PENGELOLAAN SUMBER DAYA AIR (SDA)	26.174.976.700,00	21.861.009.580,00	139.836.273.753,00	93.686.521.033,00	0,00	0,00	0,00	0,00
1.03	1.03.0.00.0.00.01.0000	1.03.02.2.01	Pengelolaan SDA dan Bangunan Pengaman Pantai pada Wilayah Sungai (WS) dalam 1 (Satu) Daerah Kabupaten/Kota	17.405.135.500,00	15.852.435.248,00	80.706.508.430,00	55.645.410.664,00	0,00	0,00	0,00	0,00
1.03	1.03.0.00.0.00.01.0000	1.03.02.2.01.0075	Pembinaan dan Pemberdayaan Kelembagaan Pengelolaan SDA Kewenangan Kabupaten/Kota	342.260.500,00	277.424.203,00	0,00	0,00	0,00	0,00	0,00	0,00
1.03	1.03.0.00.0.00.01.0000	1.03.02.2.01.0093	Normalisasi/Restorasi Sungai	9.515.000.000,00	8.649.967.545,00	0,00	0,00	0,00	0,00	0,00	0,00
1.03	1.03.0.00.0.00.01.0000	1.03.02.2.01.0104	Pembangunan Check Dam	4.900.000,00	4.600.000,00	2.790.200.000,00	2.058.340.660,00	0,00	0,00	0,00	0,00
1.03	1.03.0.00.0.00.01.0000	1.03.02.2.01.0113	Pembangunan Kanal Banjir	37.840.000,00	29.880.000,00	28.955.200.000,00	18.429.976.431,00	0,00	0,00	0,00	0,00
1.03	1.03.0.00.0.00.01.0000	1.03.02.2.01.0115	Pembangunan Tanggul Sungai	66.940.000,00	39.950.000,00	46.808.503.430,00	33.785.596.969,00	0,00	0,00	0,00	0,00
1.03	1.03.0.00.0.00.01.0000	1.03.02.2.01.0117	Pembangunan Seawall dan Bangunan Pengaman Pantai Lainnya	3.950.000,00	3.950.000,00	1.234.255.000,00	1.091.281.504,00	0,00	0,00	0,00	0,00
1.03	1.03.0.00.0.00.01.0000	1.03.02.2.01.0119	Pembangunan Sumur Air Tanah untuk Air Baku	7.410.370.000,00	6.824.763.500,00	0,00	0,00	0,00	0,00	0,00	0,00
1.03	1.03.0.00.0.00.01.0000	1.03.02.2.01.0125	Pembangunan Pintu Air/Bendung Pengendali Banjir	23.875.000,00	21.900.000,00	918.350.000,00	280.215.100,00	0,00	0,00	0,00	0,00
1.03	1.03.0.00.0.00.01.0000	1.03.02.2.02	Pengembangan dan Pengelolaan Sistem Irigasi Primer dan Sekunder pada Daerah Irigasi yang Luasnya di Bawah 1000 Ha dalam 1 (Satu) Daerah Kabupaten/Kota	8.769.841.200,00	6.008.574.332,00	59.129.765.323,00	38.041.110.369,00	0,00	0,00	0,00	0,00
1.03	1.03.0.00.0.00.01.0000	1.03.02.2.02.0002	Pembangunan Jaringan Irigasi Permukaan	50.120.000,00	25.000.000,00	4.969.000.000,00	4.591.013.078,00	0,00	0,00	0,00	0,00
1.03	1.03.0.00.0.00.01.0000	1.03.02.2.02.0008	Peningkatan Jaringan Irigasi Permukaan	121.750.000,00	65.240.000,00	54.160.765.323,00	33.450.097.291,00	0,00	0,00	0,00	0,00
1.03	1.03.0.00.0.00.01.0000	1.03.02.2.02.0021	Operasi dan Pemeliharaan Jaringan Irigasi Permukaan	7.387.450.000,00	5.210.487.482,00	0,00	0,00	0,00	0,00	0,00	0,00

BerAKHLAK bangga melayani bangsa
Balai Sertifikasi Elektronik
Dokumen ini ditandatangani secara elektronik menggunakan Sertifikat Elektronik yang diterbitkan oleh Balai Sertifikasi Elektronik (BSrE), Badan Siber dan Sandi Negara (BSSN)

Kode			Uraian Urusan, Organisasi, Program, Kegiatan dan Sub Kegiatan	Kelompok Belanja							
				Operasi		Modal		Tak Terduga		Transfer	
				Anggaran	Realisasi	Anggaran	Realisasi	Anggaran	Realisasi	Anggaran	Realisasi
1			2	3	4	5	6	7	8	9	10
1.03	1.03.0.00.0.00.01.0000	1.03.02.2.02.0035	Penyusunan Rencana Teknis dan Dokumen Lingkungan Hidup untuk Konstruksi Irigasi dan Rawa	1.210.521.200,00	707.846.850,00	0,00	0,00	0,00	0,00	0,00	0,00
1.03	1.03.0.00.0.00.01.0000	1.03.06	PROGRAM PENGELOLAAN DAN PENGEMBANGAN SISTEM DRAINASE	74.400.000,00	33.480.000,00	64.625.600.000,00	53.082.962.717,00	0,00	0,00	0,00	0,00
1.03	1.03.0.00.0.00.01.0000	1.03.06.2.01	Pengelolaan dan Pengembangan Sistem Drainase yang Terhubung Langsung dengan Sungai dalam Daerah Kabupaten/Kota	74.400.000,00	33.480.000,00	64.625.600.000,00	53.082.962.717,00	0,00	0,00	0,00	0,00
1.03	1.03.0.00.0.00.01.0000	1.03.06.2.01.0024	Peningkatan Sistem Drainase Perkotaan	74.400.000,00	33.480.000,00	64.625.600.000,00	53.082.962.717,00	0,00	0,00	0,00	0,00
1.03	1.03.0.00.0.00.01.0000	1.03.08	PROGRAM PENATAAN BANGUNAN GEDUNG	3.263.227.137,00	293.058.930,00	7.932.232.000,00	4.387.306.073,00	0,00	0,00	0,00	0,00
1.03	1.03.0.00.0.00.01.0000	1.03.08.2.01	Penyelenggaraan Bangunan Gedung di Wilayah Daerah Kabupaten/Kota, Pemberian Izin Mendirikan Bangunan (IMB) dan Sertifikat Laik Fungsi Bangunan Gedung	3.263.227.137,00	293.058.930,00	7.932.232.000,00	4.387.306.073,00	0,00	0,00	0,00	0,00
1.03	1.03.0.00.0.00.01.0000	1.03.08.2.01.0018	Pemeliharaan, Perawatan, dan Pemeriksaan Berkala Bangunan Gedung untuk Kepentingan Strategis Daerah Kabupaten/Kota	2.788.362.800,00	135.818.930,00	7.932.232.000,00	4.387.306.073,00	0,00	0,00	0,00	0,00
1.03	1.03.0.00.0.00.01.0000	1.03.08.2.01.0023	Penyelenggaraan Penerbitan Persetujuan Bangunan Gedung (PBG), Sertifikat Laik Fungsi (SLF), Surat Bukti Kepemilikan Bangunan Gedung (SBKBG), Rencana Teknis Pembongkaran Bangunan Gedung (RTB), Tim Profesi Ahli (TPA), Tim Penilai Teknis (TPT), Penilik, dan Pendataan Bangunan Gedung melalui SIMBG	474.864.337,00	157.240.000,00	0,00	0,00	0,00	0,00	0,00	0,00
1.03	1.03.0.00.0.00.01.0000	1.03.09	PROGRAM PENATAAN BANGUNAN DAN LINGKUNGANNYA	83.941.264.359,00	60.635.028.641,00	189.404.581.372,00	133.131.853.471,00	0,00	0,00	0,00	0,00
1.03	1.03.0.00.0.00.01.0000	1.03.09.2.01	Penyelenggaraan Penataan Bangunan dan Lingkungannya di Daerah Kabupaten/Kota	83.941.264.359,00	60.635.028.641,00	189.404.581.372,00	133.131.853.471,00	0,00	0,00	0,00	0,00
1.03	1.03.0.00.0.00.01.0000	1.03.09.2.01.0008	Penataan Bangunan dan Lingkungan Kawasan Cagar Budaya, Kawasan Pariwisata, Kawasan Sistem Perkotaan Nasional dan Kawasan Strategis Lainnya	82.791.264.359,00	60.635.028.641,00	189.404.581.372,00	133.131.853.471,00	0,00	0,00	0,00	0,00
1.03	1.03.0.00.0.00.01.0000	1.03.09.2.01.0010	Penyusunan Rencana dan Teknis Penataan Bangunan dan Lingkungan di Kawasan Strategis Daerah Kabupaten/Kota	1.150.000.000,00	0,00	0,00	0,00	0,00	0,00	0,00	0,00
1.03	1.03.0.00.0.00.01.0000	1.03.10	PROGRAM PENYELENGGARAAN JALAN	10.753.507.600,00	4.591.289.960,00	937.894.280.068,00	738.575.097.427,00	0,00	0,00	0,00	0,00
1.03	1.03.0.00.0.00.01.0000	1.03.10.2.01	Penyelenggaraan Jalan Kabupaten/Kota	10.753.507.600,00	4.591.289.960,00	937.894.280.068,00	738.575.097.427,00	0,00	0,00	0,00	0,00
1.03	1.03.0.00.0.00.01.0000	1.03.10.2.01.0029	Penyusunan Rencana, Kebijakan, Strategi dan Teknis Pengembangan Jaringan Jalan serta Perencanaan Teknis Penyelenggaraan Jalan dan Jembatan	3.741.240.000,00	821.915.000,00	0,00	0,00	0,00	0,00	0,00	0,00
1.03	1.03.0.00.0.00.01.0000	1.03.10.2.01.0030	Pengawasan Penyelenggaraan Jalan Kewenangan Kabupaten/Kota dan Desa	70.254.000,00	58.396.296,00	0,00	0,00	0,00	0,00	0,00	0,00
1.03	1.03.0.00.0.00.01.0000	1.03.10.2.01.0031	Penggantian Jembatan	105.764.400,00	51.314.404,00	21.819.064.000,00	17.535.258.500,00	0,00	0,00	0,00	0,00
1.03	1.03.0.00.0.00.01.0000	1.03.10.2.01.0032	Pembangunan Jalan	49.470.000,00	36.478.300,00	19.776.490.000,00	15.928.853.568,00	0,00	0,00	0,00	0,00
1.03	1.03.0.00.0.00.01.0000	1.03.10.2.01.0033	Rekonstruksi Jalan	474.625.000,00	128.909.900,00	553.766.846.565,00	463.077.963.536,00	0,00	0,00	0,00	0,00
1.03	1.03.0.00.0.00.01.0000	1.03.10.2.01.0034	Pemeliharaan Berkala Jalan	2.996.800.000,00	2.950.307.736,00	59.977.250.000,00	51.045.387.683,00	0,00	0,00	0,00	0,00
1.03	1.03.0.00.0.00.01.0000	1.03.10.2.01.0036	Pemantauan dan Evaluasi Penyelenggaraan Jalan Kewenangan Kabupaten/Kota dan Desa	275.351.600,00	80.605.078,00	0,00	0,00	0,00	0,00	0,00	0,00
1.03	1.03.0.00.0.00.01.0000	1.03.10.2.01.0037	Pelebaran Jalan Menuju Standar	25.200.000,00	25.200.000,00	28.550.540.000,00	28.237.357.653,00	0,00	0,00	0,00	0,00
1.03	1.03.0.00.0.00.01.0000	1.03.10.2.01.0038	Pemeliharaan Rutin Jembatan	44.180.000,00	16.100.000,00	923.120.000,00	859.470.919,00	0,00	0,00	0,00	0,00
1.03	1.03.0.00.0.00.01.0000	1.03.10.2.01.0039	Rehabilitasi Jembatan	25.930.000,00	21.340.000,00	2.411.798.000,00	2.372.339.540,00	0,00	0,00	0,00	0,00
1.03	1.03.0.00.0.00.01.0000	1.03.10.2.01.0040	Pembangunan Jembatan	498.321.600,00	357.330.588,00	249.241.021.503,00	158.478.619.328,00	0,00	0,00	0,00	0,00
1.03	1.03.0.00.0.00.01.0000	1.03.10.2.01.0043	Survey Kondisi Jalan/Jembatan	2.403.471.000,00	22.430.658,00	0,00	0,00	0,00	0,00	0,00	0,00
1.03	1.03.0.00.0.00.01.0000	1.03.10.2.01.0044	Rehabilitasi Jalan	42.900.000,00	20.962.000,00	1.428.150.000,00	1.039.846.700,00	0,00	0,00	0,00	0,00
1.03	1.03.0.00.0.00.01.0000	1.03.11	PROGRAM PENGEMBANGAN JASA KONSTRUKSI	3.648.681.094,00	560.981.747,00	50.999.990,00	0,00	0,00	0,00	0,00	0,00
1.03	1.03.0.00.0.00.01.0000	1.03.11.2.01	Penyelenggaraan Pelatihan Tenaga Terampil Konstruksi	2.125.609.034,00	434.677.905,00	0,00	0,00	0,00	0,00	0,00	0,00
1.03	1.03.0.00.0.00.01.0000	1.03.11.2.01.0009	Penyediaan Training Need Assessment (TNA) Pelatihan Tenag Kerja Konstruksi Kualifikasi Jabatan Operator dan Teknisi ata Analis	196.949.000,00	10.860.000,00	0,00	0,00	0,00	0,00	0,00	0,00
1.03	1.03.0.00.0.00.01.0000	1.03.11.2.01.0011	Pembinaan dan Peningkatan Kapasitas Kelembagaan Jasa Konstruksi	135.747.040,00	116.708.405,00	0,00	0,00	0,00	0,00	0,00	0,00
1.03	1.03.0.00.0.00.01.0000	1.03.11.2.01.0012	Penyediaan Instruktur/Asesor/Penyelenggara Pelatihan Tenaga Kerja Konstruksi Kualifikasi Jabatan Operator da Teknisi atau Analis	102.066.000,00	91.640.000,00	0,00	0,00	0,00	0,00	0,00	0,00

Dokumen ini ditandatangani secara elektronik menggunakan Sertifikat Elektronik yang diterbitkan oleh Balai Sertifikasi Elektronik (BSrE), Badan Siber dan Sandi Negara (BSSN)

Kode			Uraian Urusan, Organisasi, Program, Kegiatan dan Sub Kegiatan	Kelompok Belanja							
				Operasi		Modal		Tak Terduga		Transfer	
				Anggaran	Realisasi	Anggaran	Realisasi	Anggaran	Realisasi	Anggaran	Realisasi
1			2	3	4	5	6	7	8	9	10
1.03	1.03.0.00.0.00.01.0000	1.03.11.2.01.0014	Pemantauan dan Evaluasi Pelatihan Tenaga Kerja Konstruksi Kualifikasi Jabatan Operator dan Teknisi atau Analis	102.066.000,00	12.320.000,00	0,00	0,00	0,00	0,00	0,00	0,00
1.03	1.03.0.00.0.00.01.0000	1.03.11.2.01.0015	Penyediaan SOP Penyelenggaraan Pelatihan Tenaga Kerja Konstruksi Kualifikasi Jabatan Operator, Teknisi atau Analis	95.077.500,00	17.514.000,00	0,00	0,00	0,00	0,00	0,00	0,00
1.03	1.03.0.00.0.00.01.0000	1.03.11.2.01.0016	Pelatihan Tenaga Kerja Konstruksi Kualifikasi Jabatan Operator, Teknisi atau Analis	1.493.703.494,00	185.635.500,00	0,00	0,00	0,00	0,00	0,00	0,00
1.03	1.03.0.00.0.00.01.0000	1.03.11.2.02	Penyelenggaraan Sistem Informasi Jasa Konstruksi Cakupan Daerah Kabupaten/Kota	829.540.920,00	43.815.000,00	50.999.990,00	0,00	0,00	0,00	0,00	0,00
1.03	1.03.0.00.0.00.01.0000	1.03.11.2.02.0013	Penyediaan Data dan Informasi Jasa Konstruksi Cakupan Kabupaten/Kota	400.000.000,00	13.560.000,00	0,00	0,00	0,00	0,00	0,00	0,00
1.03	1.03.0.00.0.00.01.0000	1.03.11.2.02.0014	Peningkatan Kapasitas Pengelola SIPJAKI	20.692.910,00	18.395.000,00	0,00	0,00	0,00	0,00	0,00	0,00
1.03	1.03.0.00.0.00.01.0000	1.03.11.2.02.0015	Operasionalisasi Layanan Informasi Jasa Konstruksi	408.848.010,00	11.860.000,00	50.999.990,00	0,00	0,00	0,00	0,00	0,00
1.03	1.03.0.00.0.00.01.0000	1.03.11.2.03	Penerbitan Izin Usaha Jasa Konstruksi Nasional (Non Kecil dan Kecil)	274.362.500,00	14.240.000,00	0,00	0,00	0,00	0,00	0,00	0,00
1.03	1.03.0.00.0.00.01.0000	1.03.11.2.03.0007	Penyusunan Produk Hukum Daerah terkait Penyelenggaraan Jasa Konstruksi di Kabupaten/Kota	274.362.500,00	14.240.000,00	0,00	0,00	0,00	0,00	0,00	0,00
1.03	1.03.0.00.0.00.01.0000	1.03.11.2.04	Pengawasan Tertib Usaha, Tertib Penyelenggaraan dan Tertib Pemanfaatan Jasa Konstruksi	419.168.640,00	68.248.842,00	0,00	0,00	0,00	0,00	0,00	0,00
1.03	1.03.0.00.0.00.01.0000	1.03.11.2.04.0004	Pengawasan dan Evaluasi Tertib Penyelenggaraan Jasa Konstruksi Kabupaten/Kota	100.000.000,00	16.090.970,00	0,00	0,00	0,00	0,00	0,00	0,00
1.03	1.03.0.00.0.00.01.0000	1.03.11.2.04.0005	Pengawasan dan Evaluasi Tertib Pemanfaatan Produk Jasa Konstruksi Kabupaten/Kota	100.000.000,00	9.180.000,00	0,00	0,00	0,00	0,00	0,00	0,00
1.03	1.03.0.00.0.00.01.0000	1.03.11.2.04.0006	Pembinaan Tertib Usaha, Tertib Penyelenggaraan, dan Tertib Pemanfaatan Produk Jasa Konstruksi	119.168.640,00	32.577.872,00	0,00	0,00	0,00	0,00	0,00	0,00
1.03	1.03.0.00.0.00.01.0000	1.03.11.2.04.0007	Pengawasan dan Evaluasi Tertib Usaha Jasa Konstruksi Kabupaten/Kota	100.000.000,00	10.400.000,00	0,00	0,00	0,00	0,00	0,00	0,00
1.03	1.04.1.03.2.11.01.0000		Dinas Perumahan dan Kawasan Permukiman	62.440.250.338,83	44.272.278.548,00	83.992.817.313,17	63.471.845.915,00	0,00	0,00	0,00	0,00
1.03	1.04.1.03.2.11.01.0000	1.03.03	PROGRAM PENGELOLAAN DAN PENGEMBANGAN SISTEM PENYEDIAAN AIR MINUM	45.858.135.941,83	30.755.508.338,00	83.189.950.663,17	63.371.695.915,00	0,00	0,00	0,00	0,00
1.03	1.04.1.03.2.11.01.0000	1.03.03.2.01	Pengelolaan dan Pengembangan Sistem Penyediaan Air Minum (SPAM) di Daerah Kabupaten/Kota	45.858.135.941,83	30.755.508.338,00	83.189.950.663,17	63.371.695.915,00	0,00	0,00	0,00	0,00
1.03	1.04.1.03.2.11.01.0000	1.03.03.2.01.0022	Pembangunan Sistem Penyediaan Air Minum (SPAM) Bukan Jaringan Perpipaan	5.085.800.000,00	3.093.795.719,00	0,00	0,00	0,00	0,00	0,00	0,00
1.03	1.04.1.03.2.11.01.0000	1.03.03.2.01.0025	Penyusunan Rencana, Kebijakan, Strategi dan Teknis Sistem Penyediaan Air Minum (SPAM)	412.491.200,00	405.175.800,00	0,00	0,00	0,00	0,00	0,00	0,00
1.03	1.04.1.03.2.11.01.0000	1.03.03.2.01.0026	Peningkatan Sistem Penyediaan Air Minum (SPAM) Jaringan Perpipaan	14.715.108.301,83	9.441.230.900,00	42.703.450.699,17	26.065.853.620,00	0,00	0,00	0,00	0,00
1.03	1.04.1.03.2.11.01.0000	1.03.03.2.01.0028	Pembangunan Sistem Penyediaan Air Minum (SPAM) Jaringan Perpipaan	12.684.980.480,00	7.194.069.036,00	0,00	0,00	0,00	0,00	0,00	0,00
1.03	1.04.1.03.2.11.01.0000	1.03.03.2.01.0032	Perluasan Sistem Penyediaan Air Minum (SPAM) Jaringan Perpipaan	12.006.281.960,00	9.708.008.813,00	40.486.499.964,00	37.305.842.295,00	0,00	0,00	0,00	0,00
1.03	1.04.1.03.2.11.01.0000	1.03.03.2.01.0033	Optimalisasi Sistem Penyediaan Air Minum (SPAM) Bukan Jaringan Perpipaan	953.474.000,00	913.228.070,00	0,00	0,00	0,00	0,00	0,00	0,00
1.03	1.04.1.03.2.11.01.0000	1.03.05	PROGRAM PENGELOLAAN DAN PENGEMBANGAN SISTEM AIR LIMBAH	16.582.114.397,00	13.516.770.210,00	802.866.650,00	100.150.000,00	0,00	0,00	0,00	0,00
1.03	1.04.1.03.2.11.01.0000	1.03.05.2.01	Pengelolaan dan Pengembangan Sistem Air Limbah Domestik dalam Daerah Kabupaten/Kota	16.582.114.397,00	13.516.770.210,00	802.866.650,00	100.150.000,00	0,00	0,00	0,00	0,00
1.03	1.04.1.03.2.11.01.0000	1.03.05.2.01.0033	Penyediaan Jasa Penyedotan Lumpur Tinja	46.664.000,00	18.820.000,00	0,00	0,00	0,00	0,00	0,00	0,00
1.03	1.04.1.03.2.11.01.0000	1.03.05.2.01.0038	Operasi dan Pemeliharaan Sistem Pengelolaan Air Limbah Domestik (SPALD)	59.147.000,00	36.971.000,00	653.097.250,00	680.000,00	0,00	0,00	0,00	0,00
1.03	1.04.1.03.2.11.01.0000	1.03.05.2.01.0039	Penyediaan Sub Sistem Pengolahan Air Limbah Domestik (SPALD) Setempat	15.964.763.147,00	13.125.018.130,00	0,00	0,00	0,00	0,00	0,00	0,00
1.03	1.04.1.03.2.11.01.0000	1.03.05.2.01.0040	Pembinaan dan Pemberdayaan Masyarakat dalam Pengembangan Sistem Pengelolaan Air Limbah Domestik (SPALD)	135.954.250,00	26.310.000,00	0,00	0,00	0,00	0,00	0,00	0,00
1.03	1.04.1.03.2.11.01.0000	1.03.05.2.01.0041	Penyusunan Rencana, Kebijakan, Strategi dan Teknis Sistem Pengelolaan Air Limbah Domestik (SPALD)	375.586.000,00	309.651.080,00	149.769.400,00	99.470.000,00	0,00	0,00	0,00	0,00
1.03	2.10.1.03.0.00.01.0000		Dinas Pertanahan dan Penataan Ruang	3.015.700.060,00	2.510.502.613,00	0,00	0,00	0,00	0,00	0,00	0,00
1.03	2.10.1.03.0.00.01.0000	1.03.12	PROGRAM PENYELENGGARAAN PENATAAN RUANG	3.015.700.060,00	2.510.502.613,00	0,00	0,00	0,00	0,00	0,00	0,00

BerAKHLAK bangga melayani bangsa
Balai Sertifikasi Elektronik
Dokumen ini ditandatangani secara elektronik menggunakan Sertifikat Elektronik yang diterbitkan oleh Balai Sertifikasi Elektronik (BSrE), Badan Siber dan Sandi Negara (BSSN)

Kode			Uraian Urusan, Organisasi, Program, Kegiatan dan Sub Kegiatan	Kelompok Belanja							
				Operasi		Modal		Tak Terduga		Transfer	
				Anggaran	Realisasi	Anggaran	Realisasi	Anggaran	Realisasi	Anggaran	Realisasi
1			2	3	4	5	6	7	8	9	10
1.03	2.10.1.03.0.00.01.0000	1.03.12.2.01	Penetapan Rencana Tata Ruang Wilayah (RTRW) dan Rencana Rinci Tata Ruang (RRTR) Kabupaten/Kota	1.667.322.880,00	1.519.517.400,00	0,00	0,00	0,00	0,00	0,00	0,00
1.03	2.10.1.03.0.00.01.0000	1.03.12.2.01.0003	Penetapan Kebijakan dalam rangka Pelaksanaan Penataan Ruang	254.640.700,00	212.628.388,00	0,00	0,00	0,00	0,00	0,00	0,00
1.03	2.10.1.03.0.00.01.0000	1.03.12.2.01.0006	Pelaksanaan Persetujuan Substansi RDTR Kabupaten/Kota	800.000.000,00	752.180.780,00	0,00	0,00	0,00	0,00	0,00	0,00
1.03	2.10.1.03.0.00.01.0000	1.03.12.2.01.0008	Pelaksanaan Fasilitasi RDTR Kabupaten/Kota	300.000.000,00	262.332.002,00	0,00	0,00	0,00	0,00	0,00	0,00
1.03	2.10.1.03.0.00.01.0000	1.03.12.2.01.0010	Penetapan RDTR Kabupaten/Kota	152.542.200,00	137.893.283,00	0,00	0,00	0,00	0,00	0,00	0,00
1.03	2.10.1.03.0.00.01.0000	1.03.12.2.01.0013	Sosialisasi Kebijakan dan Peraturan Perundang- Undangan Bidang Penataan Ruang	160.139.980,00	154.482.947,00	0,00	0,00	0,00	0,00	0,00	0,00
1.03	2.10.1.03.0.00.01.0000	1.03.12.2.02	Koordinasi dan Sinkronisasi Perencanaan Tata Ruang Daerah Kabupaten/Kota	406.187.000,00	210.308.607,00	0,00	0,00	0,00	0,00	0,00	0,00
1.03	2.10.1.03.0.00.01.0000	1.03.12.2.02.0005	Penyusunan RDTR Kabupaten/Kota	206.187.000,00	200.492.407,00	0,00	0,00	0,00	0,00	0,00	0,00
1.03	2.10.1.03.0.00.01.0000	1.03.12.2.02.0006	Peningkatan kompetensi SDM bidang penataan ruang	200.000.000,00	9.816.200,00	0,00	0,00	0,00	0,00	0,00	0,00
1.03	2.10.1.03.0.00.01.0000	1.03.12.2.03	Koordinasi dan Sinkronisasi Pemanfaatan Ruang Daerah Kabupaten/Kota	318.695.300,00	210.501.985,00	0,00	0,00	0,00	0,00	0,00	0,00
1.03	2.10.1.03.0.00.01.0000	1.03.12.2.03.0004	Pelaksanaan Persetujuan Kesesuaian Kegiatan Pemanfaatan Ruang	218.611.570,00	124.276.700,00	0,00	0,00	0,00	0,00	0,00	0,00
1.03	2.10.1.03.0.00.01.0000	1.03.12.2.03.0007	Sistem informasi dan komunikasi penataan ruang	100.083.730,00	86.225.285,00	0,00	0,00	0,00	0,00	0,00	0,00
1.03	2.10.1.03.0.00.01.0000	1.03.12.2.04	Koordinasi dan Sinkronisasi Pengendalian Pemanfaatan Ruang Daerah Kabupaten/Kota	623.494.880,00	570.174.621,00	0,00	0,00	0,00	0,00	0,00	0,00
1.03	2.10.1.03.0.00.01.0000	1.03.12.2.04.0003	Operasionalisasi Tugas dan Fungsi Penyidik Pegawai Negeri Sipil (PPNS) Bidang Penataan Ruang	93.008.500,00	80.796.500,00	0,00	0,00	0,00	0,00	0,00	0,00
1.03	2.10.1.03.0.00.01.0000	1.03.12.2.04.0004	Koordinasi Pelaksanaan Penataan Ruang	131.262.170,00	120.359.536,00	0,00	0,00	0,00	0,00	0,00	0,00
1.03	2.10.1.03.0.00.01.0000	1.03.12.2.04.0007	Pengenaan Sanksi Administratif terhadap pelanggaran pemanfaatan ruang dalam RTR	135.827.550,00	128.844.375,00	0,00	0,00	0,00	0,00	0,00	0,00
1.03	2.10.1.03.0.00.01.0000	1.03.12.2.04.0008	Penilaian Pelaksanaan Kesesuaian Kegiatan Pemanfaatan Ruang dan/atau pernyataan mandiri pelaku UMK	263.396.660,00	240.174.210,00	0,00	0,00	0,00	0,00	0,00	0,00
1.03	7.01.1.03.0.00.03.0000		Kecamatan Loa Kulu	132.936.150,00	122.100.000,00	0,00	0,00	0,00	0,00	0,00	0,00
1.03	7.01.1.03.0.00.03.0000	1.03.01	PROGRAM PENUNJANG URUSAN PEMERINTAHAN DAERAH KABUPATEN/KOTA	132.936.150,00	122.100.000,00	0,00	0,00	0,00	0,00	0,00	0,00
1.03	7.01.1.03.0.00.03.0000	1.03.01.2.01	Perencanaan, Penganggaran, dan Evaluasi Kinerja Perangkat Daerah	132.936.150,00	122.100.000,00	0,00	0,00	0,00	0,00	0,00	0,00
1.03	7.01.1.03.0.00.03.0000	1.03.01.2.01.0009	Pelaksanaan Pengumpulan Data Statistik Sektoral Daerah	132.936.150,00	122.100.000,00	0,00	0,00	0,00	0,00	0,00	0,00
1.03	7.01.1.03.0.00.17.0000		Kecamatan Sanga Sanga	11.750.035.390,00	10.307.496.196,00	7.378.000,00	7.181.700,00	0,00	0,00	0,00	0,00
1.03	7.01.1.03.0.00.17.0000	1.03.01	PROGRAM PENUNJANG URUSAN PEMERINTAHAN DAERAH KABUPATEN/KOTA	11.750.035.390,00	10.307.496.196,00	7.378.000,00	7.181.700,00	0,00	0,00	0,00	0,00
1.03	7.01.1.03.0.00.17.0000	1.03.01.2.01	Perencanaan, Penganggaran, dan Evaluasi Kinerja Perangkat Daerah	219.980.002,00	159.170.000,00	7.378.000,00	7.181.700,00	0,00	0,00	0,00	0,00
1.03	7.01.1.03.0.00.17.0000	1.03.01.2.01.0001	Penyusunan Dokumen Perencanaan Perangkat Daerah	28.970.800,00	20.620.000,00	7.378.000,00	7.181.700,00	0,00	0,00	0,00	0,00
1.03	7.01.1.03.0.00.17.0000	1.03.01.2.01.0002	Koordinasi dan Penyusunan Dokumen RKA-SKPD	2.395.000,00	2.310.000,00	0,00	0,00	0,00	0,00	0,00	0,00
1.03	7.01.1.03.0.00.17.0000	1.03.01.2.01.0003	Koordinasi dan Penyusunan Dokumen Perubahan RKA-SKPD	2.395.000,00	2.310.000,00	0,00	0,00	0,00	0,00	0,00	0,00
1.03	7.01.1.03.0.00.17.0000	1.03.01.2.01.0006	Koordinasi dan Penyusunan Laporan Capaian Kinerja dan Ikhtisar Realisasi Kinerja SKPD	32.851.000,00	27.720.000,00	0,00	0,00	0,00	0,00	0,00	0,00
1.03	7.01.1.03.0.00.17.0000	1.03.01.2.01.0007	Evaluasi Kinerja Perangkat Daerah	29.330.000,00	22.450.000,00	0,00	0,00	0,00	0,00	0,00	0,00
1.03	7.01.1.03.0.00.17.0000	1.03.01.2.01.0009	Pelaksanaan Pengumpulan Data Statistik Sektoral Daerah	111.548.202,00	83.760.000,00	0,00	0,00	0,00	0,00	0,00	0,00
1.03	7.01.1.03.0.00.17.0000	1.03.01.2.01.0010	Pelaksanaan Forum Perangkat Daerah Berdasarkan Bidang Urusan yang Diampu dalam Rangka Penyusunan Dokumen Perencanaan Perangkat Daerah	12.490.000,00	0,00	0,00	0,00	0,00	0,00	0,00	0,00
1.03	7.01.1.03.0.00.17.0000	1.03.01.2.02	Administrasi Keuangan Perangkat Daerah	10.029.826.961,00	8.916.829.855,00	0,00	0,00	0,00	0,00	0,00	0,00
1.03	7.01.1.03.0.00.17.0000	1.03.01.2.02.0001	Penyediaan Gaji dan Tunjangan ASN	9.650.246.961,00	8.583.859.855,00	0,00	0,00	0,00	0,00	0,00	0,00
1.03	7.01.1.03.0.00.17.0000	1.03.01.2.02.0005	Koordinasi dan Penyusunan Laporan Keuangan Akhir Tahun SKPD	12.500.000,00	3.570.000,00	0,00	0,00	0,00	0,00	0,00	0,00
1.03	7.01.1.03.0.00.17.0000	1.03.01.2.02.0007	Koordinasi dan Penyusunan Laporan Keuangan Bulanan/ Triwulanan/ Semesteran SKPD	367.080.000,00	329.400.000,00	0,00	0,00	0,00	0,00	0,00	0,00
1.03	7.01.1.03.0.00.17.0000	1.03.01.2.03	Administrasi Barang Milik Daerah pada Perangkat Daerah	180.997.300,00	104.424.190,00	0,00	0,00	0,00	0,00	0,00	0,00

BerAKHLAK bangga melayani bangsa
Balai Sertifikasi Elektronik
Dokumen ini ditandatangani secara elektronik menggunakan Sertifikat Elektronik yang diterbitkan oleh Balai Sertifikasi Elektronik (BSrE), Badan Siber dan Sandi Negara (BSSN)

Kode			Uraian Urusan, Organisasi, Program, Kegiatan dan Sub Kegiatan	Kelompok Belanja							
				Operasi		Modal		Tak Terduga		Transfer	
				Anggaran	Realisasi	Anggaran	Realisasi	Anggaran	Realisasi	Anggaran	Realisasi
1			2	3	4	5	6	7	8	9	10
1.03	7.01.1.03.0.00.17.0000	1.03.01.2.03.0001	Penyusunan Perencanaan Kebutuhan Barang Milik Daerah SKPD	10.825.000,00	10.310.000,00	0,00	0,00	0,00	0,00	0,00	0,00
1.03	7.01.1.03.0.00.17.0000	1.03.01.2.03.0002	Pengamanan Barang Milik Daerah SKPD	129.752.500,00	67.989.190,00	0,00	0,00	0,00	0,00	0,00	0,00
1.03	7.01.1.03.0.00.17.0000	1.03.01.2.03.0003	Koordinasi dan Penilaian Barang Milik Daerah SKPD	27.005.200,00	19.335.000,00	0,00	0,00	0,00	0,00	0,00	0,00
1.03	7.01.1.03.0.00.17.0000	1.03.01.2.03.0005	Rekonsiliasi dan Penyusunan Laporan Barang Milik Daerah pada SKPD	13.414.600,00	6.790.000,00	0,00	0,00	0,00	0,00	0,00	0,00
1.03	7.01.1.03.0.00.17.0000	1.03.01.2.06	Administrasi Umum Perangkat Daerah	263.107.470,00	206.338.777,00	0,00	0,00	0,00	0,00	0,00	0,00
1.03	7.01.1.03.0.00.17.0000	1.03.01.2.06.0001	Penyediaan Komponen Instalasi Listrik/Penerangan Bangunan Kantor	7.000.000,00	7.000.000,00	0,00	0,00	0,00	0,00	0,00	0,00
1.03	7.01.1.03.0.00.17.0000	1.03.01.2.06.0002	Penyediaan Peralatan dan Perlengkapan Kantor	93.260.270,00	37.193.837,00	0,00	0,00	0,00	0,00	0,00	0,00
1.03	7.01.1.03.0.00.17.0000	1.03.01.2.06.0004	Penyediaan Bahan Logistik Kantor	22.870.000,00	22.559.952,00	0,00	0,00	0,00	0,00	0,00	0,00
1.03	7.01.1.03.0.00.17.0000	1.03.01.2.06.0009	Penyelenggaraan Rapat Koordinasi dan Konsultasi SKPD	119.977.200,00	119.937.988,00	0,00	0,00	0,00	0,00	0,00	0,00
1.03	7.01.1.03.0.00.17.0000	1.03.01.2.06.0010	Penatausahaan Arsip Dinamis pada SKPD	20.000.000,00	19.647.000,00	0,00	0,00	0,00	0,00	0,00	0,00
1.03	7.01.1.03.0.00.17.0000	1.03.01.2.08	Penyediaan Jasa Penunjang Urusan Pemerintahan Daerah	808.088.657,00	755.023.692,00	0,00	0,00	0,00	0,00	0,00	0,00
1.03	7.01.1.03.0.00.17.0000	1.03.01.2.08.0001	Penyediaan Jasa Surat Menyurat	3.600.000,00	3.500.000,00	0,00	0,00	0,00	0,00	0,00	0,00
1.03	7.01.1.03.0.00.17.0000	1.03.01.2.08.0002	Penyediaan Jasa Komunikasi, Sumber Daya Air dan Listrik	317.780.000,00	276.719.515,00	0,00	0,00	0,00	0,00	0,00	0,00
1.03	7.01.1.03.0.00.17.0000	1.03.01.2.08.0004	Penyediaan Jasa Pelayanan Umum Kantor	486.708.657,00	474.804.177,00	0,00	0,00	0,00	0,00	0,00	0,00
1.03	7.01.1.03.0.00.17.0000	1.03.01.2.09	Pemeliharaan Barang Milik Daerah Penunjang Urusan Pemerintaha Daerah	248.035.000,00	165.709.682,00	0,00	0,00	0,00	0,00	0,00	0,00
1.03	7.01.1.03.0.00.17.0000	1.03.01.2.09.0002	Penyediaan Jasa Pemeliharaan, Biaya Pemeliharaan, Pajak dan Perizinan Kendaraan Dinas Operasional atau Lapangan	219.125.000,00	154.909.682,00	0,00	0,00	0,00	0,00	0,00	0,00
1.03	7.01.1.03.0.00.17.0000	1.03.01.2.09.0006	Pemeliharaan Peralatan dan Mesin Lainnya	28.910.000,00	10.800.000,00	0,00	0,00	0,00	0,00	0,00	0,00
1.03	7.01.1.03.0.00.17.0001		Kelurahan Jawa	81.506.150,00	78.061.515,00	12.356.000,00	0,00	0,00	0,00	0,00	0,00
1.03	7.01.1.03.0.00.17.0001	1.03.01	PROGRAM PENUNJANG URUSAN PEMERINTAHAN DAERAH KABUPATEN/KOTA	81.506.150,00	78.061.515,00	12.356.000,00	0,00	0,00	0,00	0,00	0,00
1.03	7.01.1.03.0.00.17.0001	1.03.01.2.02	Administrasi Keuangan Perangkat Daerah	14.520.000,00	14.520.000,00	0,00	0,00	0,00	0,00	0,00	0,00
1.03	7.01.1.03.0.00.17.0001	1.03.01.2.02.0007	Koordinasi dan Penyusunan Laporan Keuangan Bulanan/ Triwulanan/ Semesteran SKPD	14.520.000,00	14.520.000,00	0,00	0,00	0,00	0,00	0,00	0,00
1.03	7.01.1.03.0.00.17.0001	1.03.01.2.06	Administrasi Umum Perangkat Daerah	65.870.150,00	63.541.515,00	0,00	0,00	0,00	0,00	0,00	0,00
1.03	7.01.1.03.0.00.17.0001	1.03.01.2.06.0002	Penyediaan Peralatan dan Perlengkapan Kantor	21.295.150,00	18.970.955,00	0,00	0,00	0,00	0,00	0,00	0,00
1.03	7.01.1.03.0.00.17.0001	1.03.01.2.06.0004	Penyediaan Bahan Logistik Kantor	8.375.000,00	8.370.560,00	0,00	0,00	0,00	0,00	0,00	0,00
1.03	7.01.1.03.0.00.17.0001	1.03.01.2.06.0009	Penyelenggaraan Rapat Koordinasi dan Konsultasi SKPD	36.200.000,00	36.200.000,00	0,00	0,00	0,00	0,00	0,00	0,00
1.03	7.01.1.03.0.00.17.0001	1.03.01.2.07	Pengadaan Barang Milik Daerah Penunjang Urusan Pemerintah Daerah	1.116.000,00	0,00	12.356.000,00	0,00	0,00	0,00	0,00	0,00
1.03	7.01.1.03.0.00.17.0001	1.03.01.2.07.0006	Pengadaan Peralatan dan Mesin Lainnya	1.116.000,00	0,00	12.356.000,00	0,00	0,00	0,00	0,00	0,00
1.03	7.01.1.03.0.00.17.0002		Kelurahan Pendingin	60.656.400,00	54.628.732,00	32.489.000,00	11.405.500,00	0,00	0,00	0,00	0,00
1.03	7.01.1.03.0.00.17.0002	1.03.01	PROGRAM PENUNJANG URUSAN PEMERINTAHAN DAERAH KABUPATEN/KOTA	60.656.400,00	54.628.732,00	32.489.000,00	11.405.500,00	0,00	0,00	0,00	0,00
1.03	7.01.1.03.0.00.17.0002	1.03.01.2.02	Administrasi Keuangan Perangkat Daerah	12.120.000,00	12.120.000,00	0,00	0,00	0,00	0,00	0,00	0,00
1.03	7.01.1.03.0.00.17.0002	1.03.01.2.02.0007	Koordinasi dan Penyusunan Laporan Keuangan Bulanan/ Triwulanan/ Semesteran SKPD	12.120.000,00	12.120.000,00	0,00	0,00	0,00	0,00	0,00	0,00
1.03	7.01.1.03.0.00.17.0002	1.03.01.2.06	Administrasi Umum Perangkat Daerah	43.906.400,00	40.068.732,00	0,00	0,00	0,00	0,00	0,00	0,00
1.03	7.01.1.03.0.00.17.0002	1.03.01.2.06.0002	Penyediaan Peralatan dan Perlengkapan Kantor	9.431.500,00	9.092.232,00	0,00	0,00	0,00	0,00	0,00	0,00
1.03	7.01.1.03.0.00.17.0002	1.03.01.2.06.0004	Penyediaan Bahan Logistik Kantor	6.462.500,00	6.356.500,00	0,00	0,00	0,00	0,00	0,00	0,00
1.03	7.01.1.03.0.00.17.0002	1.03.01.2.06.0009	Penyelenggaraan Rapat Koordinasi dan Konsultasi SKPD	28.012.400,00	24.620.000,00	0,00	0,00	0,00	0,00	0,00	0,00
1.03	7.01.1.03.0.00.17.0002	1.03.01.2.07	Pengadaan Barang Milik Daerah Penunjang Urusan Pemerintah Daerah	0,00	0,00	32.489.000,00	11.405.500,00	0,00	0,00	0,00	0,00
1.03	7.01.1.03.0.00.17.0002	1.03.01.2.07.0006	Pengadaan Peralatan dan Mesin Lainnya	0,00	0,00	32.489.000,00	11.405.500,00	0,00	0,00	0,00	0,00
1.03	7.01.1.03.0.00.17.0002	1.03.01.2.09	Pemeliharaan Barang Milik Daerah Penunjang Urusan Pemerintaha Daerah	4.630.000,00	2.440.000,00	0,00	0,00	0,00	0,00	0,00	0,00
1.03	7.01.1.03.0.00.17.0002	1.03.01.2.09.0006	Pemeliharaan Peralatan dan Mesin Lainnya	4.630.000,00	2.440.000,00	0,00	0,00	0,00	0,00	0,00	0,00
1.03	7.01.1.03.0.00.17.0003		Kelurahan Sangasanga Dalam	67.018.400,00	66.200.272,00	48.569.000,00	7.992.000,00	0,00	0,00	0,00	0,00
1.03	7.01.1.03.0.00.17.0003	1.03.01	PROGRAM PENUNJANG URUSAN PEMERINTAHAN DAERAH KABUPATEN/KOTA	67.018.400,00	66.200.272,00	48.569.000,00	7.992.000,00	0,00	0,00	0,00	0,00
1.03	7.01.1.03.0.00.17.0003	1.03.01.2.02	Administrasi Keuangan Perangkat Daerah	10.100.000,00	10.100.000,00	0,00	0,00	0,00	0,00	0,00	0,00
1.03	7.01.1.03.0.00.17.0003	1.03.01.2.02.0007	Koordinasi dan Penyusunan Laporan Keuangan Bulanan/ Triwulanan/ Semesteran SKPD	10.100.000,00	10.100.000,00	0,00	0,00	0,00	0,00	0,00	0,00
1.03	7.01.1.03.0.00.17.0003	1.03.01.2.06	Administrasi Umum Perangkat Daerah	56.918.400,00	56.100.272,00	0,00	0,00	0,00	0,00	0,00	0,00
1.03	7.01.1.03.0.00.17.0003	1.03.01.2.06.0002	Penyediaan Peralatan dan Perlengkapan Kantor	10.442.400,00	9.954.272,00	0,00	0,00	0,00	0,00	0,00	0,00

BerAKHLAK bangga melayani bangsa
Balai Sertifikasi Elektronik
Dokumen ini ditandatangani secara elektronik menggunakan Sertifikat Elektronik yang diterbitkan oleh Balai Sertifikasi Elektronik (BSrE), Badan Siber dan Sandi Negara (BSSN)

Kode			Uraian Urusan, Organisasi, Program, Kegiatan dan Sub Kegiatan	Kelompok Belanja							
				Operasi		Modal		Tak Terduga		Transfer	
				Anggaran	Realisasi	Anggaran	Realisasi	Anggaran	Realisasi	Anggaran	Realisasi
1			2	3	4	5	6	7	8	9	10
1.03	7.01.1.03.0.00.17.0003	1.03.01.2.06.0004	Penyediaan Bahan Logistik Kantor	4.896.000,00	4.866.000,00	0,00	0,00	0,00	0,00	0,00	0,00
1.03	7.01.1.03.0.00.17.0003	1.03.01.2.06.0009	Penyelenggaraan Rapat Koordinasi dan Konsultasi SKPD	41.580.000,00	41.280.000,00	0,00	0,00	0,00	0,00	0,00	0,00
1.03	7.01.1.03.0.00.17.0003	1.03.01.2.07	Pengadaan Barang Milik Daerah Penunjang Urusan Pemerintah Daerah	0,00	0,00	48.569.000,00	7.992.000,00	0,00	0,00	0,00	0,00
1.03	7.01.1.03.0.00.17.0003	1.03.01.2.07.0006	Pengadaan Peralatan dan Mesin Lainnya	0,00	0,00	48.569.000,00	7.992.000,00	0,00	0,00	0,00	0,00
1.03	7.01.1.03.0.00.17.0004		Kelurahan Sangasanga Muara	95.317.000,00	93.398.906,00	129.572.200,00	46.814.400,00	0,00	0,00	0,00	0,00
1.03	7.01.1.03.0.00.17.0004	1.03.01	PROGRAM PENUNJANG URUSAN PEMERINTAHAN DAERAH KABUPATEN/KOTA	95.317.000,00	93.398.906,00	129.572.200,00	46.814.400,00	0,00	0,00	0,00	0,00
1.03	7.01.1.03.0.00.17.0004	1.03.01.2.02	Administrasi Keuangan Perangkat Daerah	12.120.000,00	12.120.000,00	0,00	0,00	0,00	0,00	0,00	0,00
1.03	7.01.1.03.0.00.17.0004	1.03.01.2.02.0007	Koordinasi dan Penyusunan Laporan Keuangan Bulanan/ Triwulanan/ Semesteran SKPD	12.120.000,00	12.120.000,00	0,00	0,00	0,00	0,00	0,00	0,00
1.03	7.01.1.03.0.00.17.0004	1.03.01.2.06	Administrasi Umum Perangkat Daerah	80.167.000,00	78.248.906,00	0,00	0,00	0,00	0,00	0,00	0,00
1.03	7.01.1.03.0.00.17.0004	1.03.01.2.06.0002	Penyediaan Peralatan dan Perlengkapan Kantor	7.797.000,00	6.521.400,00	0,00	0,00	0,00	0,00	0,00	0,00
1.03	7.01.1.03.0.00.17.0004	1.03.01.2.06.0004	Penyediaan Bahan Logistik Kantor	10.050.000,00	9.617.506,00	0,00	0,00	0,00	0,00	0,00	0,00
1.03	7.01.1.03.0.00.17.0004	1.03.01.2.06.0009	Penyelenggaraan Rapat Koordinasi dan Konsultasi SKPD	62.320.000,00	62.110.000,00	0,00	0,00	0,00	0,00	0,00	0,00
1.03	7.01.1.03.0.00.17.0004	1.03.01.2.07	Pengadaan Barang Milik Daerah Penunjang Urusan Pemerintah Daerah	3.030.000,00	3.030.000,00	129.572.200,00	46.814.400,00	0,00	0,00	0,00	0,00
1.03	7.01.1.03.0.00.17.0004	1.03.01.2.07.0006	Pengadaan Peralatan dan Mesin Lainnya	3.030.000,00	3.030.000,00	129.572.200,00	46.814.400,00	0,00	0,00	0,00	0,00
1.03	7.01.1.03.0.00.17.0005		Kelurahan Sarijaya	71.335.000,00	63.598.500,00	47.325.000,00	44.788.500,00	0,00	0,00	0,00	0,00
1.03	7.01.1.03.0.00.17.0005	1.03.01	PROGRAM PENUNJANG URUSAN PEMERINTAHAN DAERAH KABUPATEN/KOTA	71.335.000,00	63.598.500,00	47.325.000,00	44.788.500,00	0,00	0,00	0,00	0,00
1.03	7.01.1.03.0.00.17.0005	1.03.01.2.02	Administrasi Keuangan Perangkat Daerah	12.120.000,00	12.120.000,00	0,00	0,00	0,00	0,00	0,00	0,00
1.03	7.01.1.03.0.00.17.0005	1.03.01.2.02.0007	Koordinasi dan Penyusunan Laporan Keuangan Bulanan/ Triwulanan/ Semesteran SKPD	12.120.000,00	12.120.000,00	0,00	0,00	0,00	0,00	0,00	0,00
1.03	7.01.1.03.0.00.17.0005	1.03.01.2.06	Administrasi Umum Perangkat Daerah	59.215.000,00	51.478.500,00	0,00	0,00	0,00	0,00	0,00	0,00
1.03	7.01.1.03.0.00.17.0005	1.03.01.2.06.0002	Penyediaan Peralatan dan Perlengkapan Kantor	12.905.000,00	11.960.500,00	0,00	0,00	0,00	0,00	0,00	0,00
1.03	7.01.1.03.0.00.17.0005	1.03.01.2.06.0004	Penyediaan Bahan Logistik Kantor	3.960.000,00	3.948.000,00	0,00	0,00	0,00	0,00	0,00	0,00
1.03	7.01.1.03.0.00.17.0005	1.03.01.2.06.0009	Penyelenggaraan Rapat Koordinasi dan Konsultasi SKPD	42.350.000,00	35.570.000,00	0,00	0,00	0,00	0,00	0,00	0,00
1.03	7.01.1.03.0.00.17.0005	1.03.01.2.07	Pengadaan Barang Milik Daerah Penunjang Urusan Pemerintah Daerah	0,00	0,00	47.325.000,00	44.788.500,00	0,00	0,00	0,00	0,00
1.03	7.01.1.03.0.00.17.0005	1.03.01.2.07.0006	Pengadaan Peralatan dan Mesin Lainnya	0,00	0,00	47.325.000,00	44.788.500,00	0,00	0,00	0,00	0,00
1.04			URUSAN PEMERINTAHAN BIDANG PERUMAHAN DAN KAWASAN PERMUKIMAN	64.781.682.662,00	52.064.872.048,00	288.483.467.767,00	240.523.837.051,00	0,00	0,00	0,00	0,00
1.04	1.04.1.03.2.11.01.0000		Dinas Perumahan dan Kawasan Permukiman	64.781.682.662,00	52.064.872.048,00	288.483.467.767,00	240.523.837.051,00	0,00	0,00	0,00	0,00
1.04	1.04.1.03.2.11.01.0000	1.04.01	PROGRAM PENUNJANG URUSAN PEMERINTAHAN DAERAH KABUPATEN/KOTA	49.231.775.380,00	41.863.054.169,00	40.218.029.287,00	37.855.917.798,00	0,00	0,00	0,00	0,00
1.04	1.04.1.03.2.11.01.0000	1.04.01.2.01	Perencanaan, Penganggaran, dan Evaluasi Kinerja Perangkat Daerah	506.075.500,00	109.193.801,00	0,00	0,00	0,00	0,00	0,00	0,00
1.04	1.04.1.03.2.11.01.0000	1.04.01.2.01.0001	Penyusunan Dokumen Perencanaan Perangkat Daerah	196.255.500,00	45.651.650,00	0,00	0,00	0,00	0,00	0,00	0,00
1.04	1.04.1.03.2.11.01.0000	1.04.01.2.01.0006	Koordinasi dan Penyusunan Laporan Capaian Kinerja dan Ikhtisar Realisasi Kinerja SKPD	49.144.000,00	16.796.151,00	0,00	0,00	0,00	0,00	0,00	0,00
1.04	1.04.1.03.2.11.01.0000	1.04.01.2.01.0007	Evaluasi Kinerja Perangkat Daerah	72.552.000,00	30.396.000,00	0,00	0,00	0,00	0,00	0,00	0,00
1.04	1.04.1.03.2.11.01.0000	1.04.01.2.01.0008	Penyelenggaraan Walidata Pendukung Statistik Sektoral Daerah	29.144.000,00	3.030.000,00	0,00	0,00	0,00	0,00	0,00	0,00
1.04	1.04.1.03.2.11.01.0000	1.04.01.2.01.0009	Pelaksanaan Pengumpulan Data Statistik Sektoral Daerah	109.836.000,00	7.260.000,00	0,00	0,00	0,00	0,00	0,00	0,00
1.04	1.04.1.03.2.11.01.0000	1.04.01.2.01.0010	Pelaksanaan Forum Perangkat Daerah Berdasarkan Bidang Urusan yang Diampu dalam Rangka Penyusunan Dokumen Perencanaan Perangkat Daerah	49.144.000,00	6.060.000,00	0,00	0,00	0,00	0,00	0,00	0,00
1.04	1.04.1.03.2.11.01.0000	1.04.01.2.02	Administrasi Keuangan Perangkat Daerah	32.441.796.321,00	31.431.785.516,00	33.611.133.775,00	33.344.054.575,00	0,00	0,00	0,00	0,00
1.04	1.04.1.03.2.11.01.0000	1.04.01.2.02.0001	Penyediaan Gaji dan Tunjangan ASN	20.389.072.965,00	19.462.774.160,00	0,00	0,00	0,00	0,00	0,00	0,00
1.04	1.04.1.03.2.11.01.0000	1.04.01.2.02.0004	Koordinasi dan Pelaksanaan Akuntansi SKPD	11.636.295.356,00	11.609.211.356,00	33.611.133.775,00	33.344.054.575,00	0,00	0,00	0,00	0,00
1.04	1.04.1.03.2.11.01.0000	1.04.01.2.02.0005	Koordinasi dan Penyusunan Laporan Keuangan Akhir Tahun SKPD	20.928.000,00	10.480.000,00	0,00	0,00	0,00	0,00	0,00	0,00
1.04	1.04.1.03.2.11.01.0000	1.04.01.2.02.0006	Pengelolaan dan Penyiapan Bahan Tanggapan Pemeriksaan	24.572.000,00	9.660.000,00	0,00	0,00	0,00	0,00	0,00	0,00
1.04	1.04.1.03.2.11.01.0000	1.04.01.2.02.0007	Koordinasi dan Penyusunan Laporan Keuangan Bulanan/ Triwulanan/ Semesteran SKPD	350.000.000,00	333.600.000,00	0,00	0,00	0,00	0,00	0,00	0,00
1.04	1.04.1.03.2.11.01.0000	1.04.01.2.02.0008	Penyusunan Pelaporan dan Analisis Prognosis Realisasi Anggaran	20.928.000,00	6.060.000,00	0,00	0,00	0,00	0,00	0,00	0,00

BerAKHLAK bangga melayani bangsa
Balai Sertifikasi Elektronik
Dokumen ini ditandatangani secara elektronik menggunakan Sertifikat Elektronik yang diterbitkan oleh Balai Sertifikasi Elektronik (BSrE), Badan Siber dan Sandi Negara (BSSN)

Kode			Uraian Urusan, Organisasi, Program, Kegiatan dan Sub Kegiatan	Kelompok Belanja							
				Operasi		Modal		Tak Terduga		Transfer	
				Anggaran	Realisasi	Anggaran	Realisasi	Anggaran	Realisasi	Anggaran	Realisasi
1			2	3	4	5	6	7	8	9	10
1.04	1.04.1.03.2.11.01.0000	1.04.01.2.03	Administrasi Barang Milik Daerah pada Perangkat Daerah	106.138.000,00	81.968.000,00	0,00	0,00	0,00	0,00	0,00	0,00
1.04	1.04.1.03.2.11.01.0000	1.04.01.2.03.0001	Penyusunan Perencanaan Kebutuhan Barang Milik Daerah SKPD	14.680.000,00	12.138.000,00	0,00	0,00	0,00	0,00	0,00	0,00
1.04	1.04.1.03.2.11.01.0000	1.04.01.2.03.0003	Koordinasi dan Penilaian Barang Milik Daerah SKPD	27.872.000,00	22.980.000,00	0,00	0,00	0,00	0,00	0,00	0,00
1.04	1.04.1.03.2.11.01.0000	1.04.01.2.03.0005	Rekonsiliasi dan Penyusunan Laporan Barang Milik Daerah pada SKPD	63.586.000,00	46.850.000,00	0,00	0,00	0,00	0,00	0,00	0,00
1.04	1.04.1.03.2.11.01.0000	1.04.01.2.05	Administrasi Kepegawaian Perangkat Daerah	231.608.000,00	76.215.600,00	0,00	0,00	0,00	0,00	0,00	0,00
1.04	1.04.1.03.2.11.01.0000	1.04.01.2.05.0003	Pendataan dan Pengolahan Administrasi Kepegawaian	24.572.000,00	14.820.000,00	0,00	0,00	0,00	0,00	0,00	0,00
1.04	1.04.1.03.2.11.01.0000	1.04.01.2.05.0005	Monitoring, Evaluasi, dan Penilaian Kinerja Pegawai	24.572.000,00	22.550.000,00	0,00	0,00	0,00	0,00	0,00	0,00
1.04	1.04.1.03.2.11.01.0000	1.04.01.2.05.0009	Pendidikan dan Pelatihan Pegawai Berdasarkan Tugas dan Fungsi	182.464.000,00	38.845.600,00	0,00	0,00	0,00	0,00	0,00	0,00
1.04	1.04.1.03.2.11.01.0000	1.04.01.2.06	Administrasi Umum Perangkat Daerah	4.073.900.707,00	2.716.107.772,00	403.850.000,00	0,00	0,00	0,00	0,00	0,00
1.04	1.04.1.03.2.11.01.0000	1.04.01.2.06.0002	Penyediaan Peralatan dan Perlengkapan Kantor	1.964.440.005,00	907.641.525,00	0,00	0,00	0,00	0,00	0,00	0,00
1.04	1.04.1.03.2.11.01.0000	1.04.01.2.06.0004	Penyediaan Bahan Logistik Kantor	200.000.000,00	92.950.000,00	0,00	0,00	0,00	0,00	0,00	0,00
1.04	1.04.1.03.2.11.01.0000	1.04.01.2.06.0005	Penyediaan Barang Cetakan dan Penggandaan	500.000.000,00	472.930.470,00	0,00	0,00	0,00	0,00	0,00	0,00
1.04	1.04.1.03.2.11.01.0000	1.04.01.2.06.0006	Penyediaan Bahan Bacaan dan Peraturan Perundang- undangan	275.000.000,00	270.685.000,00	0,00	0,00	0,00	0,00	0,00	0,00
1.04	1.04.1.03.2.11.01.0000	1.04.01.2.06.0009	Penyelenggaraan Rapat Koordinasi dan Konsultasi SKPD	337.429.502,00	311.224.010,00	0,00	0,00	0,00	0,00	0,00	0,00
1.04	1.04.1.03.2.11.01.0000	1.04.01.2.06.0010	Penatausahaan Arsip Dinamis pada SKPD	697.031.200,00	604.644.767,00	403.850.000,00	0,00	0,00	0,00	0,00	0,00
1.04	1.04.1.03.2.11.01.0000	1.04.01.2.06.0011	Dukungan Pelaksanaan Sistem Pemerintahan Berbasis Elektronik pada SKPD	100.000.000,00	56.032.000,00	0,00	0,00	0,00	0,00	0,00	0,00
1.04	1.04.1.03.2.11.01.0000	1.04.01.2.07	Pengadaan Barang Milik Daerah Penunjang Urusan Pemerintah Daerah	153.711.000,00	11.280.000,00	830.376.000,00	196.909.889,00	0,00	0,00	0,00	0,00
1.04	1.04.1.03.2.11.01.0000	1.04.01.2.07.0006	Pengadaan Peralatan dan Mesin Lainnya	153.711.000,00	11.280.000,00	830.376.000,00	196.909.889,00	0,00	0,00	0,00	0,00
1.04	1.04.1.03.2.11.01.0000	1.04.01.2.08	Penyediaan Jasa Penunjang Urusan Pemerintahan Daerah	8.806.382.614,00	5.845.053.279,00	0,00	0,00	0,00	0,00	0,00	0,00
1.04	1.04.1.03.2.11.01.0000	1.04.01.2.08.0002	Penyediaan Jasa Komunikasi, Sumber Daya Air dan Listrik	4.025.963.080,00	2.429.601.988,00	0,00	0,00	0,00	0,00	0,00	0,00
1.04	1.04.1.03.2.11.01.0000	1.04.01.2.08.0004	Penyediaan Jasa Pelayanan Umum Kantor	4.780.419.534,00	3.415.451.291,00	0,00	0,00	0,00	0,00	0,00	0,00
1.04	1.04.1.03.2.11.01.0000	1.04.01.2.09	Pemeliharaan Barang Milik Daerah Penunjang Urusan Pemerintaha Daerah	2.912.163.238,00	1.591.450.201,00	5.372.669.512,00	4.314.953.334,00	0,00	0,00	0,00	0,00
1.04	1.04.1.03.2.11.01.0000	1.04.01.2.09.0001	Penyediaan Jasa Pemeliharaan, Biaya Pemeliharaan, dan Pajak Kendaraan Perorangan Dinas atau Kendaraan Dinas Jabatan	1.913.732.750,00	810.712.784,00	0,00	0,00	0,00	0,00	0,00	0,00
1.04	1.04.1.03.2.11.01.0000	1.04.01.2.09.0006	Pemeliharaan Peralatan dan Mesin Lainnya	100.000.000,00	85.086.000,00	0,00	0,00	0,00	0,00	0,00	0,00
1.04	1.04.1.03.2.11.01.0000	1.04.01.2.09.0009	Pemeliharaan/Rehabilitasi Gedung Kantor dan Bangunan Lainnya	27.800.000,00	22.100.000,00	3.500.300.000,00	2.542.479.750,00	0,00	0,00	0,00	0,00
1.04	1.04.1.03.2.11.01.0000	1.04.01.2.09.0010	Pemeliharaan/Rehabilitasi Sarana dan Prasarana Gedung Kantor atau Bangunan Lainnya	870.630.488,00	673.551.417,00	1.872.369.512,00	1.772.473.584,00	0,00	0,00	0,00	0,00
1.04	1.04.1.03.2.11.01.0000	1.04.02	PROGRAM PENGEMBANGAN PERUMAHAN	4.122.949.448,00	1.379.496.460,00	13.809.742.500,00	4.123.593.400,00	0,00	0,00	0,00	0,00
1.04	1.04.1.03.2.11.01.0000	1.04.02.2.01	Pendataan Penyediaan dan Rehabilitasi Rumah Korban Bencana atau Relokasi Program Kabupaten/Kota	1.335.799.000,00	728.294.000,00	0,00	0,00	0,00	0,00	0,00	0,00
1.04	1.04.1.03.2.11.01.0000	1.04.02.2.01.0002	Identifikasi Lahan-Lahan Potensial sebagai Lokasi Relokasi Perumahan	97.905.000,00	90.923.000,00	0,00	0,00	0,00	0,00	0,00	0,00
1.04	1.04.1.03.2.11.01.0000	1.04.02.2.01.0003	Pengumpulan Data Rumah Korban Bencana Kejadian Sebelumnya yang Belum Tertangani	100.000.000,00	19.730.000,00	0,00	0,00	0,00	0,00	0,00	0,00
1.04	1.04.1.03.2.11.01.0000	1.04.02.2.01.0006	Pendataan Rumah Sewa Milik Masyarakat, Rumah Susun dan Rumah Khusus	94.387.500,00	14.320.000,00	0,00	0,00	0,00	0,00	0,00	0,00
1.04	1.04.1.03.2.11.01.0000	1.04.02.2.01.0007	Identifikasi Perumahan di Lokasi yang Berpotensi Terkena Relokasi Program Kabupaten/Kota	611.327.500,00	542.581.000,00	0,00	0,00	0,00	0,00	0,00	0,00
1.04	1.04.1.03.2.11.01.0000	1.04.02.2.01.0008	Pendataan dan Verifikasi Calon Penerima Rumah bagi Masyarakat yang Terkena Relokasi Program Kabupaten/Kota	50.110.000,00	31.150.000,00	0,00	0,00	0,00	0,00	0,00	0,00
1.04	1.04.1.03.2.11.01.0000	1.04.02.2.01.0009	Identifikasi Perumahan di Lokasi Rawan Bencana Kabupaten/Kota	382.069.000,00	29.590.000,00	0,00	0,00	0,00	0,00	0,00	0,00
1.04	1.04.1.03.2.11.01.0000	1.04.02.2.02	Sosialisasi dan Persiapan Penyediaan dan Rehabilitasi Rumah Korban Bencana atau Relokasi Program Kabupaten/Kota	279.502.000,00	116.130.000,00	0,00	0,00	0,00	0,00	0,00	0,00

BerAKHLAK bangga melayani bangsa
Balai Sertifikasi Elektronik
Dokumen ini ditandatangani secara elektronik menggunakan Sertifikat Elektronik yang diterbitkan oleh Balai Sertifikasi Elektronik (BSrE), Badan Siber dan Sandi Negara (BSSN)

Kode			Uraian Urusan, Organisasi, Program, Kegiatan dan Sub Kegiatan	Kelompok Belanja							
				Operasi		Modal		Tak Terduga		Transfer	
				Anggaran	Realisasi	Anggaran	Realisasi	Anggaran	Realisasi	Anggaran	Realisasi
1			2	3	4	5	6	7	8	9	10
1.04	1.04.1.03.2.11.01.0000	1.04.02.2.02.0001	Sosialisasi Standar Teknis Penyediaan dan Rehabilitasi Rumah kepada Masyarakat/Sukarelawan Tanggap Bencana	51.422.000,00	29.070.000,00	0,00	0,00	0,00	0,00	0,00	0,00
1.04	1.04.1.03.2.11.01.0000	1.04.02.2.02.0004	Pembentukan dan Pelatihan Tim Satgas, Tim Pendamping dan Fasilitator	64.560.000,00	56.960.000,00	0,00	0,00	0,00	0,00	0,00	0,00
1.04	1.04.1.03.2.11.01.0000	1.04.02.2.02.0006	Koordinasi untuk Menyepakati Penerima dan Jenis Pelayanan	75.195.000,00	19.280.000,00	0,00	0,00	0,00	0,00	0,00	0,00
1.04	1.04.1.03.2.11.01.0000	1.04.02.2.02.0010	Sosialisasi tentang Mekanisme Penggantian Hak atas Tanah dan/atau Bangunan	88.325.000,00	10.820.000,00	0,00	0,00	0,00	0,00	0,00	0,00
1.04	1.04.1.03.2.11.01.0000	1.04.02.2.03	Pembangunan dan Rehabilitasi Rumah Korban Bencana atau Relokasi Program Kabupaten/Kota	1.497.152.500,00	94.735.000,00	13.809.742.500,00	4.123.593.400,00	0,00	0,00	0,00	0,00
1.04	1.04.1.03.2.11.01.0000	1.04.02.2.03.0006	Operasional dan Pemeliharaan Lingkungan Perumahan pada Relokasi Program Kabupaten/Kota	232.817.500,00	12.040.000,00	41.332.500,00	0,00	0,00	0,00	0,00	0,00
1.04	1.04.1.03.2.11.01.0000	1.04.02.2.03.0011	Pembangunan Rumah Khusus beserta PSU bagi Masyarakat yang Terkena Relokasi Program Kabupaten/Kota	1.264.335.000,00	82.695.000,00	13.768.410.000,00	4.123.593.400,00	0,00	0,00	0,00	0,00
1.04	1.04.1.03.2.11.01.0000	1.04.02.2.06	Penerbitan Izin Pembangunan dan Pengembangan Perumahan	1.010.495.948,00	440.337.460,00	0,00	0,00	0,00	0,00	0,00	0,00
1.04	1.04.1.03.2.11.01.0000	1.04.02.2.06.0001	Fasilitasi Pemenuhan Komitmen Penerbitan Izin Pembangunan dan Pengembangan Perumahan Terintegrasi Secara Elektronik	294.875.748,00	187.090.000,00	0,00	0,00	0,00	0,00	0,00	0,00
1.04	1.04.1.03.2.11.01.0000	1.04.02.2.06.0003	Koordinasi dan Sinkronisasi Pengendalian Pembangunan dan Pengembangan Perumahan	715.620.200,00	253.247.460,00	0,00	0,00	0,00	0,00	0,00	0,00
1.04	1.04.1.03.2.11.01.0000	1.04.03	PROGRAM KAWASAN PERMUKIMAN	2.699.477.998,00	2.523.139.000,00	0,00	0,00	0,00	0,00	0,00	0,00
1.04	1.04.1.03.2.11.01.0000	1.04.03.2.02	Penataan dan Peningkatan Kualitas Kawasan Permukiman Kumuh dengan Luas di Bawah 10 (Sepuluh) Ha	140.028.000,00	66.071.000,00	0,00	0,00	0,00	0,00	0,00	0,00
1.04	1.04.1.03.2.11.01.0000	1.04.03.2.02.0008	Penyusunan/Review/Legalisasi Kebijakan Bidang PKP	140.028.000,00	66.071.000,00	0,00	0,00	0,00	0,00	0,00	0,00
1.04	1.04.1.03.2.11.01.0000	1.04.03.2.03	Peningkatan Kualitas Kawasan Permukiman Kumuh dengan Luas di Bawah 10 (Sepuluh) Ha	2.559.449.998,00	2.457.068.000,00	0,00	0,00	0,00	0,00	0,00	0,00
1.04	1.04.1.03.2.11.01.0000	1.04.03.2.03.0002	Perbaikan Rumah Tidak Layak Huni	24.511.000,00	24.511.000,00	0,00	0,00	0,00	0,00	0,00	0,00
1.04	1.04.1.03.2.11.01.0000	1.04.03.2.03.0013	Pelaksanaan Pemugaran Kawasan Permukiman Kumuh	2.534.938.998,00	2.432.557.000,00	0,00	0,00	0,00	0,00	0,00	0,00
1.04	1.04.1.03.2.11.01.0000	1.04.04	PROGRAM PERUMAHAN DAN KAWASAN PERMUKIMAN KUMUH	5.431.231.500,00	4.902.620.519,00	0,00	0,00	0,00	0,00	0,00	0,00
1.04	1.04.1.03.2.11.01.0000	1.04.04.2.01	Pencegahan Perumahan dan Kawasan Permukiman Kumuh pada Daerah Kabupaten/Kota	5.431.231.500,00	4.902.620.519,00	0,00	0,00	0,00	0,00	0,00	0,00
1.04	1.04.1.03.2.11.01.0000	1.04.04.2.01.0001	Perbaikan Rumah Tidak Layak Huni untuk Pencegahan Terhadap Tumbuh dan Berkembangnya Permukiman Kumuh di Luar Kawasan Permukiman Kumuh dengan Luas di Bawah 10 (Sepuluh) Ha	5.431.231.500,00	4.902.620.519,00	0,00	0,00	0,00	0,00	0,00	0,00
1.04	1.04.1.03.2.11.01.0000	1.04.05	PROGRAM PENINGKATAN PRASARANA, SARANA DAN UTILITAS UMUM (PSU)	3.296.248.336,00	1.396.561.900,00	234.455.695.980,00	198.544.325.853,00	0,00	0,00	0,00	0,00
1.04	1.04.1.03.2.11.01.0000	1.04.05.2.01	Urusan Penyelenggaraan PSU Perumahan	3.296.248.336,00	1.396.561.900,00	234.455.695.980,00	198.544.325.853,00	0,00	0,00	0,00	0,00
1.04	1.04.1.03.2.11.01.0000	1.04.05.2.01.0001	Perencanaan Penyediaan PSU Perumahan	1.887.256.720,00	870.877.300,00	0,00	0,00	0,00	0,00	0,00	0,00
1.04	1.04.1.03.2.11.01.0000	1.04.05.2.01.0002	Penyediaan Prasarana, Sarana, dan Utilitas Umum di Perumahan untuk Menunjang Fungsi Hunian	1.234.498.616,00	503.174.600,00	234.455.695.980,00	198.544.325.853,00	0,00	0,00	0,00	0,00
1.04	1.04.1.03.2.11.01.0000	1.04.05.2.01.0010	Verifikasi dan Penyerahan PSU Perumahan dari Pengembang	174.493.000,00	22.510.000,00	0,00	0,00	0,00	0,00	0,00	0,00
1.05			URUSAN PEMERINTAHAN BIDANG KETENTERAMAN DAN KETERTIBAN UMUM SERTA PERLINDUNGAN MASYARAKAT	83.772.814.878,00	72.374.086.205,00	4.047.132.190,00	1.489.035.473,00	0,00	0,00	0,00	0,00
1.05	1.05.0.00.0.00.01.0000		Satuan Polisi Pamong Praja	34.854.972.917,00	31.492.501.095,00	1.115.009.528,00	32.200.000,00	0,00	0,00	0,00	0,00
1.05	1.05.0.00.0.00.01.0000	1.05.01	PROGRAM PENUNJANG URUSAN PEMERINTAHAN DAERAH KABUPATEN/KOTA	29.750.827.242,00	26.933.577.539,00	1.000.012.128,00	0,00	0,00	0,00	0,00	0,00
1.05	1.05.0.00.0.00.01.0000	1.05.01.2.01	Perencanaan, Penganggaran, dan Evaluasi Kinerja Perangkat Daerah	543.979.475,00	270.477.240,00	0,00	0,00	0,00	0,00	0,00	0,00
1.05	1.05.0.00.0.00.01.0000	1.05.01.2.01.0001	Penyusunan Dokumen Perencanaan Perangkat Daerah	371.185.775,00	155.963.474,00	0,00	0,00	0,00	0,00	0,00	0,00
1.05	1.05.0.00.0.00.01.0000	1.05.01.2.01.0006	Koordinasi dan Penyusunan Laporan Capaian Kinerja dan Ikhtisar Realisasi Kinerja SKPD	9.557.600,00	6.060.000,00	0,00	0,00	0,00	0,00	0,00	0,00
1.05	1.05.0.00.0.00.01.0000	1.05.01.2.01.0007	Evaluasi Kinerja Perangkat Daerah	44.230.400,00	38.950.766,00	0,00	0,00	0,00	0,00	0,00	0,00

Dokumen ini ditandatangani secara elektronik menggunakan Sertifikat Elektronik yang diterbitkan oleh Balai Sertifikasi Elektronik (BSrE), Badan Siber dan Sandi Negara (BSSN)

Kode			Uraian Urusan, Organisasi, Program, Kegiatan dan Sub Kegiatan	Kelompok Belanja							
				Operasi		Modal		Tak Terduga		Transfer	
				Anggaran	Realisasi	Anggaran	Realisasi	Anggaran	Realisasi	Anggaran	Realisasi
1			2	3	4	5	6	7	8	9	10
1.05	1.05.0.00.0.00.01.0000	1.05.01.2.01.0008	Penyelenggaraan Walidata Pendukung Statistik Sektoral Daerah	6.004.000,00	3.030.000,00	0,00	0,00	0,00	0,00	0,00	0,00
1.05	1.05.0.00.0.00.01.0000	1.05.01.2.01.0009	Pelaksanaan Pengumpulan Data Statistik Sektoral Daerah	113.001.700,00	66.473.000,00	0,00	0,00	0,00	0,00	0,00	0,00
1.05	1.05.0.00.0.00.01.0000	1.05.01.2.02	Administrasi Keuangan Perangkat Daerah	22.262.742.405,00	21.112.799.163,00	0,00	0,00	0,00	0,00	0,00	0,00
1.05	1.05.0.00.0.00.01.0000	1.05.01.2.02.0001	Penyediaan Gaji dan Tunjangan ASN	22.121.522.405,00	20.994.859.163,00	0,00	0,00	0,00	0,00	0,00	0,00
1.05	1.05.0.00.0.00.01.0000	1.05.01.2.02.0007	Koordinasi dan Penyusunan Laporan Keuangan Bulanan/ Triwulanan/ Semesteran SKPD	141.220.000,00	117.940.000,00	0,00	0,00	0,00	0,00	0,00	0,00
1.05	1.05.0.00.0.00.01.0000	1.05.01.2.05	Administrasi Kepegawaian Perangkat Daerah	412.875.600,00	398.027.059,00	0,00	0,00	0,00	0,00	0,00	0,00
1.05	1.05.0.00.0.00.01.0000	1.05.01.2.05.0002	Pengadaan Pakaian Dinas beserta Atribut Kelengkapannya	377.858.400,00	370.715.000,00	0,00	0,00	0,00	0,00	0,00	0,00
1.05	1.05.0.00.0.00.01.0000	1.05.01.2.05.0003	Pendataan dan Pengolahan Administrasi Kepegawaian	9.636.400,00	9.182.059,00	0,00	0,00	0,00	0,00	0,00	0,00
1.05	1.05.0.00.0.00.01.0000	1.05.01.2.05.0009	Pendidikan dan Pelatihan Pegawai Berdasarkan Tugas dan Fungsi	9.786.800,00	9.690.000,00	0,00	0,00	0,00	0,00	0,00	0,00
1.05	1.05.0.00.0.00.01.0000	1.05.01.2.05.0010	Sosialisasi Peraturan Perundang-Undangan	15.594.000,00	8.440.000,00	0,00	0,00	0,00	0,00	0,00	0,00
1.05	1.05.0.00.0.00.01.0000	1.05.01.2.06	Administrasi Umum Perangkat Daerah	800.171.010,00	388.277.375,00	0,00	0,00	0,00	0,00	0,00	0,00
1.05	1.05.0.00.0.00.01.0000	1.05.01.2.06.0002	Penyediaan Peralatan dan Perlengkapan Kantor	90.785.121,00	3.030.000,00	0,00	0,00	0,00	0,00	0,00	0,00
1.05	1.05.0.00.0.00.01.0000	1.05.01.2.06.0004	Penyediaan Bahan Logistik Kantor	456.296.700,00	135.800.500,00	0,00	0,00	0,00	0,00	0,00	0,00
1.05	1.05.0.00.0.00.01.0000	1.05.01.2.06.0005	Penyediaan Barang Cetakan dan Penggandaan	13.113.189,00	11.886.000,00	0,00	0,00	0,00	0,00	0,00	0,00
1.05	1.05.0.00.0.00.01.0000	1.05.01.2.06.0009	Penyelenggaraan Rapat Koordinasi dan Konsultasi SKPD	239.976.000,00	237.560.875,00	0,00	0,00	0,00	0,00	0,00	0,00
1.05	1.05.0.00.0.00.01.0000	1.05.01.2.07	Pengadaan Barang Milik Daerah Penunjang Urusan Pemerintah Daerah	47.477.892,00	8.929.000,00	726.502.528,00	0,00	0,00	0,00	0,00	0,00
1.05	1.05.0.00.0.00.01.0000	1.05.01.2.07.0006	Pengadaan Peralatan dan Mesin Lainnya	3.797.100,00	3.630.000,00	118.606.000,00	0,00	0,00	0,00	0,00	0,00
1.05	1.05.0.00.0.00.01.0000	1.05.01.2.07.0010	Pengadaan Sarana dan Prasarana Gedung Kantor atau Bangunan Lainnya	43.680.792,00	5.299.000,00	607.896.528,00	0,00	0,00	0,00	0,00	0,00
1.05	1.05.0.00.0.00.01.0000	1.05.01.2.08	Penyediaan Jasa Penunjang Urusan Pemerintahan Daerah	4.432.640.270,00	3.947.623.611,00	0,00	0,00	0,00	0,00	0,00	0,00
1.05	1.05.0.00.0.00.01.0000	1.05.01.2.08.0001	Penyediaan Jasa Surat Menyurat	6.000.000,00	6.000.000,00	0,00	0,00	0,00	0,00	0,00	0,00
1.05	1.05.0.00.0.00.01.0000	1.05.01.2.08.0002	Penyediaan Jasa Komunikasi, Sumber Daya Air dan Listrik	120.070.500,00	74.374.686,00	0,00	0,00	0,00	0,00	0,00	0,00
1.05	1.05.0.00.0.00.01.0000	1.05.01.2.08.0003	Penyediaan Jasa Peralatan dan Perlengkapan Kantor	60.000.000,00	57.339.000,00	0,00	0,00	0,00	0,00	0,00	0,00
1.05	1.05.0.00.0.00.01.0000	1.05.01.2.08.0004	Penyediaan Jasa Pelayanan Umum Kantor	4.246.569.770,00	3.809.909.925,00	0,00	0,00	0,00	0,00	0,00	0,00
1.05	1.05.0.00.0.00.01.0000	1.05.01.2.09	Pemeliharaan Barang Milik Daerah Penunjang Urusan Pemerintaha Daerah	1.250.940.590,00	807.444.091,00	273.509.600,00	0,00	0,00	0,00	0,00	0,00
1.05	1.05.0.00.0.00.01.0000	1.05.01.2.09.0002	Penyediaan Jasa Pemeliharaan, Biaya Pemeliharaan, Pajak dan Perizinan Kendaraan Dinas Operasional atau Lapangan	1.163.327.110,00	775.606.207,00	0,00	0,00	0,00	0,00	0,00	0,00
1.05	1.05.0.00.0.00.01.0000	1.05.01.2.09.0008	Pemeliharaan Aset Tak Berwujud	20.000.000,00	0,00	0,00	0,00	0,00	0,00	0,00	0,00
1.05	1.05.0.00.0.00.01.0000	1.05.01.2.09.0009	Pemeliharaan/Rehabilitasi Gedung Kantor dan Bangunan Lainnya	67.613.480,00	31.837.884,00	273.509.600,00	0,00	0,00	0,00	0,00	0,00
1.05	1.05.0.00.0.00.01.0000	1.05.02	PROGRAM PENINGKATAN KETENTERAMAN DAN KETERTIBAN UMUM	5.104.145.675,00	4.558.923.556,00	114.997.400,00	32.200.000,00	0,00	0,00	0,00	0,00
1.05	1.05.0.00.0.00.01.0000	1.05.02.2.01	Penanganan Gangguan Ketenteraman dan Ketertiban Umum dalam 1 (Satu) Daerah Kabupaten/Kota	4.276.386.650,00	3.857.636.500,00	41.564.000,00	32.200.000,00	0,00	0,00	0,00	0,00
1.05	1.05.0.00.0.00.01.0000	1.05.02.2.01.0003	Koordinasi Penyelenggaraan Ketentraman dan Ketertiban Umum serta Perlindungan Masyarakat Tingkat Kabupaten/Kota	40.316.550,00	40.316.550,00	0,00	0,00	0,00	0,00	0,00	0,00
1.05	1.05.0.00.0.00.01.0000	1.05.02.2.01.0004	Pemberdayaan Perlindungan Masyarakat dalam rangka Ketentraman dan Ketertiban Umum	2.323.976.800,00	2.286.304.030,00	0,00	0,00	0,00	0,00	0,00	0,00
1.05	1.05.0.00.0.00.01.0000	1.05.02.2.01.0005	Peningkatan Kapasitas SDM Satuan Polisi Pamongpraja dan Satuan Perlindungan Masyarakat Termasuk dalam Pelaksanaan Tugas yang Bernuansa Hak Asasi Manusia	1.303.042.400,00	1.040.194.266,00	41.564.000,00	32.200.000,00	0,00	0,00	0,00	0,00
1.05	1.05.0.00.0.00.01.0000	1.05.02.2.01.0006	Kerja Sama antar Lembaga dan Kemitraan dalam Teknik Pencegahan dan Penanganan Gangguan Ketentraman dan Ketertiban Umum	45.843.450,00	45.843.450,00	0,00	0,00	0,00	0,00	0,00	0,00
1.05	1.05.0.00.0.00.01.0000	1.05.02.2.01.0015	Pencegahan Gangguan Ketenteraman dan Ketertiban Umum Melalui Deteksi Dini dan Cegah Dini, Pembinaan dan Penyuluhan, Pelaksanaan Patroli, Pengamanan, dan Pengawalan	553.207.450,00	444.978.204,00	0,00	0,00	0,00	0,00	0,00	0,00

Dokumen ini ditandatangani secara elektronik menggunakan Sertifikat Elektronik yang diterbitkan oleh Balai Sertifikasi Elektronik (BSrE), Badan Siber dan Sandi Negara (BSSN)

Kode			Uraian Urusan, Organisasi, Program, Kegiatan dan Sub Kegiatan	Kelompok Belanja							
				Operasi		Modal		Tak Terduga		Transfer	
				Anggaran	Realisasi	Anggaran	Realisasi	Anggaran	Realisasi	Anggaran	Realisasi
1			2	3	4	5	6	7	8	9	10
1.05	1.05.0.00.0.00.01.0000	1.05.02.2.01.0017	Penyediaan Layanan dasar dalam rangka Dampak Penegakan Peraturan Daerah dan Perturan kepala daerah	10.000.000,00	0,00	0,00	0,00	0,00	0,00	0,00	0,00
1.05	1.05.0.00.0.00.01.0000	1.05.02.2.02	Penegakan Peraturan Daerah Kabupaten/Kota dan Peraturan Bupati/Wali Kota	655.489.025,00	555.934.040,00	73.433.400,00	0,00	0,00	0,00	0,00	0,00
1.05	1.05.0.00.0.00.01.0000	1.05.02.2.02.0011	Penanganan Atas Pelanggaran Peraturan Daerah dan Peraturan Kepala daerah	655.489.025,00	555.934.040,00	73.433.400,00	0,00	0,00	0,00	0,00	0,00
1.05	1.05.0.00.0.00.01.0000	1.05.02.2.03	Pembinaan Penyidik Pegawai Negeri Sipil (PPNS) Kabupaten/Kota	172.270.000,00	145.353.016,00	0,00	0,00	0,00	0,00	0,00	0,00
1.05	1.05.0.00.0.00.01.0000	1.05.02.2.03.0006	Pengembangan Kapasitas dan Karier PPNS	172.270.000,00	145.353.016,00	0,00	0,00	0,00	0,00	0,00	0,00
1.05	1.05.0.00.0.00.02.0000		Badan Penanggulangan Bencana Daerah	18.245.299.880,00	15.561.230.824,00	735.737.917,00	259.678.950,00	0,00	0,00	0,00	0,00
1.05	1.05.0.00.0.00.02.0000	1.05.01	PROGRAM PENUNJANG URUSAN PEMERINTAHAN DAERAH KABUPATEN/KOTA	15.225.905.280,00	13.466.339.691,00	735.737.917,00	259.678.950,00	0,00	0,00	0,00	0,00
1.05	1.05.0.00.0.00.02.0000	1.05.01.2.01	Perencanaan, Penganggaran, dan Evaluasi Kinerja Perangkat Daerah	617.520.800,00	593.262.361,00	0,00	0,00	0,00	0,00	0,00	0,00
1.05	1.05.0.00.0.00.02.0000	1.05.01.2.01.0001	Penyusunan Dokumen Perencanaan Perangkat Daerah	253.898.000,00	251.899.664,00	0,00	0,00	0,00	0,00	0,00	0,00
1.05	1.05.0.00.0.00.02.0000	1.05.01.2.01.0006	Koordinasi dan Penyusunan Laporan Capaian Kinerja dan Ikhtisar Realisasi Kinerja SKPD	36.068.000,00	35.941.663,00	0,00	0,00	0,00	0,00	0,00	0,00
1.05	1.05.0.00.0.00.02.0000	1.05.01.2.01.0007	Evaluasi Kinerja Perangkat Daerah	95.712.000,00	83.629.148,00	0,00	0,00	0,00	0,00	0,00	0,00
1.05	1.05.0.00.0.00.02.0000	1.05.01.2.01.0008	Penyelenggaraan Walidata Pendukung Statistik Sektoral Daerah	33.488.000,00	28.896.600,00	0,00	0,00	0,00	0,00	0,00	0,00
1.05	1.05.0.00.0.00.02.0000	1.05.01.2.01.0009	Pelaksanaan Pengumpulan Data Statistik Sektoral Daerah	163.874.000,00	163.765.286,00	0,00	0,00	0,00	0,00	0,00	0,00
1.05	1.05.0.00.0.00.02.0000	1.05.01.2.01.0010	Pelaksanaan Forum Perangkat Daerah Berdasarkan Bidang Urusan yang Diampu dalam Rangka Penyusunan Dokumen Perencanaan Perangkat Daerah	34.480.800,00	29.130.000,00	0,00	0,00	0,00	0,00	0,00	0,00
1.05	1.05.0.00.0.00.02.0000	1.05.01.2.02	Administrasi Keuangan Perangkat Daerah	10.097.374.770,00	8.724.428.270,00	0,00	0,00	0,00	0,00	0,00	0,00
1.05	1.05.0.00.0.00.02.0000	1.05.01.2.02.0001	Penyediaan Gaji dan Tunjangan ASN	9.690.660.770,00	8.380.812.872,00	0,00	0,00	0,00	0,00	0,00	0,00
1.05	1.05.0.00.0.00.02.0000	1.05.01.2.02.0003	Pelaksanaan Penatausahaan dan Pengujian/Verifikasi Keuangan SKPD	61.016.000,00	31.877.398,00	0,00	0,00	0,00	0,00	0,00	0,00
1.05	1.05.0.00.0.00.02.0000	1.05.01.2.02.0007	Koordinasi dan Penyusunan Laporan Keuangan Bulanan/ Triwulanan/ Semesteran SKPD	310.000.000,00	277.077.000,00	0,00	0,00	0,00	0,00	0,00	0,00
1.05	1.05.0.00.0.00.02.0000	1.05.01.2.02.0008	Penyusunan Pelaporan dan Analisis Prognosis Realisasi Anggaran	35.698.000,00	34.661.000,00	0,00	0,00	0,00	0,00	0,00	0,00
1.05	1.05.0.00.0.00.02.0000	1.05.01.2.03	Administrasi Barang Milik Daerah pada Perangkat Daerah	131.650.000,00	114.723.850,00	0,00	0,00	0,00	0,00	0,00	0,00
1.05	1.05.0.00.0.00.02.0000	1.05.01.2.03.0001	Penyusunan Perencanaan Kebutuhan Barang Milik Daerah SKPD	25.000.000,00	19.598.700,00	0,00	0,00	0,00	0,00	0,00	0,00
1.05	1.05.0.00.0.00.02.0000	1.05.01.2.03.0005	Rekonsiliasi dan Penyusunan Laporan Barang Milik Daerah pada SKPD	30.000.000,00	25.299.150,00	0,00	0,00	0,00	0,00	0,00	0,00
1.05	1.05.0.00.0.00.02.0000	1.05.01.2.03.0006	Penatausahaan Barang Milik Daerah pada SKPD	76.650.000,00	69.826.000,00	0,00	0,00	0,00	0,00	0,00	0,00
1.05	1.05.0.00.0.00.02.0000	1.05.01.2.06	Administrasi Umum Perangkat Daerah	642.315.800,00	605.423.970,00	0,00	0,00	0,00	0,00	0,00	0,00
1.05	1.05.0.00.0.00.02.0000	1.05.01.2.06.0001	Penyediaan Komponen Instalasi Listrik/Penerangan Bangunan Kantor	15.000.000,00	14.915.520,00	0,00	0,00	0,00	0,00	0,00	0,00
1.05	1.05.0.00.0.00.02.0000	1.05.01.2.06.0002	Penyediaan Peralatan dan Perlengkapan Kantor	110.000.000,00	108.637.150,00	0,00	0,00	0,00	0,00	0,00	0,00
1.05	1.05.0.00.0.00.02.0000	1.05.01.2.06.0003	Penyediaan Peralatan Rumah Tangga	75.000.000,00	74.908.000,00	0,00	0,00	0,00	0,00	0,00	0,00
1.05	1.05.0.00.0.00.02.0000	1.05.01.2.06.0004	Penyediaan Bahan Logistik Kantor	100.000.000,00	99.262.000,00	0,00	0,00	0,00	0,00	0,00	0,00
1.05	1.05.0.00.0.00.02.0000	1.05.01.2.06.0007	Penyediaan Bahan/Material	100.000.000,00	99.288.500,00	0,00	0,00	0,00	0,00	0,00	0,00
1.05	1.05.0.00.0.00.02.0000	1.05.01.2.06.0009	Penyelenggaraan Rapat Koordinasi dan Konsultasi SKPD	153.646.200,00	124.289.200,00	0,00	0,00	0,00	0,00	0,00	0,00
1.05	1.05.0.00.0.00.02.0000	1.05.01.2.06.0010	Penatausahaan Arsip Dinamis pada SKPD	66.219.600,00	64.173.600,00	0,00	0,00	0,00	0,00	0,00	0,00
1.05	1.05.0.00.0.00.02.0000	1.05.01.2.06.0011	Dukungan Pelaksanaan Sistem Pemerintahan Berbasis Elektronik pada SKPD	22.450.000,00	19.950.000,00	0,00	0,00	0,00	0,00	0,00	0,00
1.05	1.05.0.00.0.00.02.0000	1.05.01.2.07	Pengadaan Barang Milik Daerah Penunjang Urusan Pemerintah Daerah	229.708.900,00	173.244.843,00	735.737.917,00	259.678.950,00	0,00	0,00	0,00	0,00
1.05	1.05.0.00.0.00.02.0000	1.05.01.2.07.0005	Pengadaan Mebel	17.439.800,00	15.690.000,00	0,00	0,00	0,00	0,00	0,00	0,00
1.05	1.05.0.00.0.00.02.0000	1.05.01.2.07.0006	Pengadaan Peralatan dan Mesin Lainnya	99.191.000,00	90.735.443,00	495.737.917,00	259.678.950,00	0,00	0,00	0,00	0,00
1.05	1.05.0.00.0.00.02.0000	1.05.01.2.07.0010	Pengadaan Sarana dan Prasarana Gedung Kantor atau Bangunan Lainnya	113.078.100,00	66.819.400,00	240.000.000,00	0,00	0,00	0,00	0,00	0,00
1.05	1.05.0.00.0.00.02.0000	1.05.01.2.08	Penyediaan Jasa Penunjang Urusan Pemerintahan Daerah	1.507.335.010,00	1.320.904.079,00	0,00	0,00	0,00	0,00	0,00	0,00
1.05	1.05.0.00.0.00.02.0000	1.05.01.2.08.0001	Penyediaan Jasa Surat Menyurat	7.500.000,00	7.500.000,00	0,00	0,00	0,00	0,00	0,00	0,00
1.05	1.05.0.00.0.00.02.0000	1.05.01.2.08.0002	Penyediaan Jasa Komunikasi, Sumber Daya Air dan Listrik	260.083.900,00	177.568.050,00	0,00	0,00	0,00	0,00	0,00	0,00

Dokumen ini ditandatangani secara elektronik menggunakan Sertifikat Elektronik yang diterbitkan oleh Balai Sertifikasi Elektronik (BSrE), Badan Siber dan Sandi Negara (BSSN)

Kode			Uraian Urusan, Organisasi, Program, Kegiatan dan Sub Kegiatan	Kelompok Belanja							
				Operasi		Modal		Tak Terduga		Transfer	
				Anggaran	Realisasi	Anggaran	Realisasi	Anggaran	Realisasi	Anggaran	Realisasi
1			2	3	4	5	6	7	8	9	10
1.05	1.05.0.00.0.00.02.0000	1.05.01.2.08.0004	Penyediaan Jasa Pelayanan Umum Kantor	1.239.751.110,00	1.135.836.029,00	0,00	0,00	0,00	0,00	0,00	0,00
1.05	1.05.0.00.0.00.02.0000	1.05.01.2.09	Pemeliharaan Barang Milik Daerah Penunjang Urusan Pemerintaha Daerah	2.000.000.000,00	1.934.352.318,00	0,00	0,00	0,00	0,00	0,00	0,00
1.05	1.05.0.00.0.00.02.0000	1.05.01.2.09.0002	Penyediaan Jasa Pemeliharaan, Biaya Pemeliharaan, Pajak dan Perizinan Kendaraan Dinas Operasional atau Lapangan	1.525.000.000,00	1.461.695.850,00	0,00	0,00	0,00	0,00	0,00	0,00
1.05	1.05.0.00.0.00.02.0000	1.05.01.2.09.0006	Pemeliharaan Peralatan dan Mesin Lainnya	175.000.000,00	172.986.500,00	0,00	0,00	0,00	0,00	0,00	0,00
1.05	1.05.0.00.0.00.02.0000	1.05.01.2.09.0009	Pemeliharaan/Rehabilitasi Gedung Kantor dan Bangunan Lainnya	300.000.000,00	299.669.968,00	0,00	0,00	0,00	0,00	0,00	0,00
1.05	1.05.0.00.0.00.02.0000	1.05.03	PROGRAM PENANGGULANGAN BENCANA	3.019.394.600,00	2.094.891.133,00	0,00	0,00	0,00	0,00	0,00	0,00
1.05	1.05.0.00.0.00.02.0000	1.05.03.2.01	Pelayanan Informasi Rawan Bencana Kabupaten/Kota	361.212.400,00	252.716.180,00	0,00	0,00	0,00	0,00	0,00	0,00
1.05	1.05.0.00.0.00.02.0000	1.05.03.2.01.0007	Sosialisasi, Komunikasi, Informasi dan Edukasi (KIE) Rawan Bencana Kabupaten/Kota (Per Jenis Ancaman Bencana)	126.541.800,00	91.929.000,00	0,00	0,00	0,00	0,00	0,00	0,00
1.05	1.05.0.00.0.00.02.0000	1.05.03.2.01.0008	Penyusunan Kajian Risiko Bencana Kabupaten/Kota	234.670.600,00	160.787.180,00	0,00	0,00	0,00	0,00	0,00	0,00
1.05	1.05.0.00.0.00.02.0000	1.05.03.2.02	Pelayanan Pencegahan dan Kesiapsiagaan Terhadap Bencana	1.070.602.000,00	686.946.802,00	0,00	0,00	0,00	0,00	0,00	0,00
1.05	1.05.0.00.0.00.02.0000	1.05.03.2.02.0015	Penyediaan Peralatan Perlindungan dan Kesiapsiagaan Terhadap Bencana kabupaten/kota	265.541.200,00	255.696.120,00	0,00	0,00	0,00	0,00	0,00	0,00
1.05	1.05.0.00.0.00.02.0000	1.05.03.2.02.0018	Gladi Kesiapsiagaan Terhadap Bencana kabupaten/kota	126.130.800,00	7.260.000,00	0,00	0,00	0,00	0,00	0,00	0,00
1.05	1.05.0.00.0.00.02.0000	1.05.03.2.02.0019	Pelatihan Keluarga Tanggap Bencana Alam	99.571.600,00	48.399.520,00	0,00	0,00	0,00	0,00	0,00	0,00
1.05	1.05.0.00.0.00.02.0000	1.05.03.2.02.0020	Penguatan Kapasitas Kawasan untuk Pencegahan dan Kesiapsiagaan Bencana	113.184.000,00	67.291.520,00	0,00	0,00	0,00	0,00	0,00	0,00
1.05	1.05.0.00.0.00.02.0000	1.05.03.2.02.0021	Pengembangan Kapasitas Tim Reaksi Cepat (TRC) Bencana Kabupaten/Kota	100.000.000,00	48.393.011,00	0,00	0,00	0,00	0,00	0,00	0,00
1.05	1.05.0.00.0.00.02.0000	1.05.03.2.02.0026	Pengendalian Operasi dan Penyediaan Sarana Prasarana Kesiapsiagaan Terhadap Bencana Kabupaten/Kota	132.560.200,00	52.359.000,00	0,00	0,00	0,00	0,00	0,00	0,00
1.05	1.05.0.00.0.00.02.0000	1.05.03.2.02.0028	Pelatihan Pencegahan dan Mitigasi Bencana Kabupaten/Kota	233.614.200,00	207.547.631,00	0,00	0,00	0,00	0,00	0,00	0,00
1.05	1.05.0.00.0.00.02.0000	1.05.03.2.03	Pelayanan Penyelamatan dan Evakuasi Korban Bencana	1.119.335.600,00	762.459.177,00	0,00	0,00	0,00	0,00	0,00	0,00
1.05	1.05.0.00.0.00.02.0000	1.05.03.2.03.0001	Respon Cepat Kejadian Luar Biasa Penyakit/Wabah Zoonosis Prioritas	22.692.000,00	20.568.218,00	0,00	0,00	0,00	0,00	0,00	0,00
1.05	1.05.0.00.0.00.02.0000	1.05.03.2.03.0002	Respon Cepat Darurat Bencana Kabupaten/Kota	54.571.600,00	23.968.609,00	0,00	0,00	0,00	0,00	0,00	0,00
1.05	1.05.0.00.0.00.02.0000	1.05.03.2.03.0003	Pencarian, Pertolongan dan Evakuasi Korban Bencana Kabupaten/Kota	340.091.800,00	290.635.160,00	0,00	0,00	0,00	0,00	0,00	0,00
1.05	1.05.0.00.0.00.02.0000	1.05.03.2.03.0008	Peningkatan Kapasitas Sumber Daya Aparatur dalam penangananan keadaan darurat Kabupaten/Kota	50.113.800,00	21.740.850,00	0,00	0,00	0,00	0,00	0,00	0,00
1.05	1.05.0.00.0.00.02.0000	1.05.03.2.03.0009	Penyediaan Logistik Penyelamatan dan Evakuasi Korban Bencana Kabupaten/Kota	551.866.400,00	373.418.640,00	0,00	0,00	0,00	0,00	0,00	0,00
1.05	1.05.0.00.0.00.02.0000	1.05.03.2.03.0012	Aktivasi Sistem Komando Penanganan Darurat Bencana	100.000.000,00	32.127.700,00	0,00	0,00	0,00	0,00	0,00	0,00
1.05	1.05.0.00.0.00.02.0000	1.05.03.2.04	Penataan Sistem Dasar Penanggulangan Bencana	468.244.600,00	392.768.974,00	0,00	0,00	0,00	0,00	0,00	0,00
1.05	1.05.0.00.0.00.02.0000	1.05.03.2.04.0001	Penyusunan Regulasi Penanggulangan Bencana Kabupaten/Kota	83.802.400,00	81.564.150,00	0,00	0,00	0,00	0,00	0,00	0,00
1.05	1.05.0.00.0.00.02.0000	1.05.03.2.04.0003	Kerja Sama antar Lembaga dan Kemitraan dalam Penanggulangan Bencana Kabupaten/Kota	48.425.200,00	46.112.000,00	0,00	0,00	0,00	0,00	0,00	0,00
1.05	1.05.0.00.0.00.02.0000	1.05.03.2.04.0010	Koordinasi penanganan Pascabencana Kabupaten/Kota	97.538.800,00	67.425.180,00	0,00	0,00	0,00	0,00	0,00	0,00
1.05	1.05.0.00.0.00.02.0000	1.05.03.2.04.0012	Fasilitasi pengumpulan data penduduk di daerah rawan bencana lintas Kab/Kota	70.428.600,00	59.747.000,00	0,00	0,00	0,00	0,00	0,00	0,00
1.05	1.05.0.00.0.00.02.0000	1.05.03.2.04.0014	Penguatan Kelembagaan Bencana Kabupaten/Kota	70.681.000,00	53.675.000,00	0,00	0,00	0,00	0,00	0,00	0,00
1.05	1.05.0.00.0.00.02.0000	1.05.03.2.04.0016	Penyusunan Rencana Aksi Penerapan Standar Pelayanan Minimal (SPM) Sub Urusan Bencana Kabupaten/Kota	97.368.600,00	84.245.644,00	0,00	0,00	0,00	0,00	0,00	0,00
1.05	1.05.0.00.0.00.03.0000		Dinas Pemadam Kebakaran dan Penyelamatan	30.672.542.081,00	25.320.354.286,00	2.196.384.745,00	1.197.156.523,00	0,00	0,00	0,00	0,00
1.05	1.05.0.00.0.00.03.0000	1.05.01	PROGRAM PENUNJANG URUSAN PEMERINTAHAN DAERAH KABUPATEN/KOTA	29.746.111.845,20	24.518.735.374,00	481.900.000,00	481.900.000,00	0,00	0,00	0,00	0,00
1.05	1.05.0.00.0.00.03.0000	1.05.01.2.01	Perencanaan, Penganggaran, dan Evaluasi Kinerja Perangkat Daerah	237.924.544,00	165.193.340,00	0,00	0,00	0,00	0,00	0,00	0,00

Dokumen ini ditandatangani secara elektronik menggunakan Sertifikat Elektronik yang diterbitkan oleh Balai Sertifikasi Elektronik (BSrE), Badan Siber dan Sandi Negara (BSSN)

Kode			Uraian Urusan, Organisasi, Program, Kegiatan dan Sub Kegiatan	Kelompok Belanja							
				Operasi		Modal		Tak Terduga		Transfer	
				Anggaran	Realisasi	Anggaran	Realisasi	Anggaran	Realisasi	Anggaran	Realisasi
1			2	3	4	5	6	7	8	9	10
1.05	1.05.0.00.0.00.03.0000	1.05.01.2.01.0001	Penyusunan Dokumen Perencanaan Perangkat Daerah	72.005.118,00	69.364.700,00	0,00	0,00	0,00	0,00	0,00	0,00
1.05	1.05.0.00.0.00.03.0000	1.05.01.2.01.0006	Koordinasi dan Penyusunan Laporan Capaian Kinerja dan Ikhtisar Realisasi Kinerja SKPD	23.660.125,00	22.315.320,00	0,00	0,00	0,00	0,00	0,00	0,00
1.05	1.05.0.00.0.00.03.0000	1.05.01.2.01.0007	Evaluasi Kinerja Perangkat Daerah	59.336.208,00	38.220.000,00	0,00	0,00	0,00	0,00	0,00	0,00
1.05	1.05.0.00.0.00.03.0000	1.05.01.2.01.0008	Penyelenggaraan Walidata Pendukung Statistik Sektoral Daerah	23.499.382,00	9.197.600,00	0,00	0,00	0,00	0,00	0,00	0,00
1.05	1.05.0.00.0.00.03.0000	1.05.01.2.01.0009	Pelaksanaan Pengumpulan Data Statistik Sektoral Daerah	28.946.059,00	19.545.000,00	0,00	0,00	0,00	0,00	0,00	0,00
1.05	1.05.0.00.0.00.03.0000	1.05.01.2.01.0010	Pelaksanaan Forum Perangkat Daerah Berdasarkan Bidang Urusan yang Diampu dalam Rangka Penyusunan Dokumen Perencanaan Perangkat Daerah	30.477.652,00	6.550.720,00	0,00	0,00	0,00	0,00	0,00	0,00
1.05	1.05.0.00.0.00.03.0000	1.05.01.2.02	Administrasi Keuangan Perangkat Daerah	16.563.872.583,20	14.002.052.288,00	0,00	0,00	0,00	0,00	0,00	0,00
1.05	1.05.0.00.0.00.03.0000	1.05.01.2.02.0001	Penyediaan Gaji dan Tunjangan ASN	16.096.334.077,00	13.608.616.318,00	0,00	0,00	0,00	0,00	0,00	0,00
1.05	1.05.0.00.0.00.03.0000	1.05.01.2.02.0005	Koordinasi dan Penyusunan Laporan Keuangan Akhir Tahun SKPD	13.891.649,00	12.571.360,00	0,00	0,00	0,00	0,00	0,00	0,00
1.05	1.05.0.00.0.00.03.0000	1.05.01.2.02.0007	Koordinasi dan Penyusunan Laporan Keuangan Bulanan/ Triwulanan/ Semesteran SKPD	439.840.000,20	367.104.950,00	0,00	0,00	0,00	0,00	0,00	0,00
1.05	1.05.0.00.0.00.03.0000	1.05.01.2.02.0008	Penyusunan Pelaporan dan Analisis Prognosis Realisasi Anggaran	13.806.857,00	13.759.660,00	0,00	0,00	0,00	0,00	0,00	0,00
1.05	1.05.0.00.0.00.03.0000	1.05.01.2.03	Administrasi Barang Milik Daerah pada Perangkat Daerah	35.702.500,00	28.670.000,00	0,00	0,00	0,00	0,00	0,00	0,00
1.05	1.05.0.00.0.00.03.0000	1.05.01.2.03.0003	Koordinasi dan Penilaian Barang Milik Daerah SKPD	24.132.500,00	21.100.000,00	0,00	0,00	0,00	0,00	0,00	0,00
1.05	1.05.0.00.0.00.03.0000	1.05.01.2.03.0005	Rekonsiliasi dan Penyusunan Laporan Barang Milik Daerah pada SKPD	11.570.000,00	7.570.000,00	0,00	0,00	0,00	0,00	0,00	0,00
1.05	1.05.0.00.0.00.03.0000	1.05.01.2.05	Administrasi Kepegawaian Perangkat Daerah	32.043.310,60	7.520.000,00	0,00	0,00	0,00	0,00	0,00	0,00
1.05	1.05.0.00.0.00.03.0000	1.05.01.2.05.0009	Pendidikan dan Pelatihan Pegawai Berdasarkan Tugas dan Fungsi	32.043.310,60	7.520.000,00	0,00	0,00	0,00	0,00	0,00	0,00
1.05	1.05.0.00.0.00.03.0000	1.05.01.2.06	Administrasi Umum Perangkat Daerah	1.659.085.419,40	1.117.402.249,00	0,00	0,00	0,00	0,00	0,00	0,00
1.05	1.05.0.00.0.00.03.0000	1.05.01.2.06.0001	Penyediaan Komponen Instalasi Listrik/Penerangan Bangunan Kantor	5.250.000,00	5.180.000,00	0,00	0,00	0,00	0,00	0,00	0,00
1.05	1.05.0.00.0.00.03.0000	1.05.01.2.06.0002	Penyediaan Peralatan dan Perlengkapan Kantor	35.901.393,40	3.030.000,00	0,00	0,00	0,00	0,00	0,00	0,00
1.05	1.05.0.00.0.00.03.0000	1.05.01.2.06.0003	Penyediaan Peralatan Rumah Tangga	28.040.000,00	24.325.000,00	0,00	0,00	0,00	0,00	0,00	0,00
1.05	1.05.0.00.0.00.03.0000	1.05.01.2.06.0004	Penyediaan Bahan Logistik Kantor	39.710.000,00	3.030.000,00	0,00	0,00	0,00	0,00	0,00	0,00
1.05	1.05.0.00.0.00.03.0000	1.05.01.2.06.0005	Penyediaan Barang Cetakan dan Penggandaan	15.006.613,30	14.473.956,00	0,00	0,00	0,00	0,00	0,00	0,00
1.05	1.05.0.00.0.00.03.0000	1.05.01.2.06.0006	Penyediaan Bahan Bacaan dan Peraturan Perundang- undangan	8.700.000,00	8.556.000,00	0,00	0,00	0,00	0,00	0,00	0,00
1.05	1.05.0.00.0.00.03.0000	1.05.01.2.06.0007	Penyediaan Bahan/Material	402.485.340,90	153.972.658,00	0,00	0,00	0,00	0,00	0,00	0,00
1.05	1.05.0.00.0.00.03.0000	1.05.01.2.06.0009	Penyelenggaraan Rapat Koordinasi dan Konsultasi SKPD	70.140.000,00	70.123.535,00	0,00	0,00	0,00	0,00	0,00	0,00
1.05	1.05.0.00.0.00.03.0000	1.05.01.2.06.0010	Penatausahaan Arsip Dinamis pada SKPD	26.772.666,60	22.925.000,00	0,00	0,00	0,00	0,00	0,00	0,00
1.05	1.05.0.00.0.00.03.0000	1.05.01.2.06.0011	Dukungan Pelaksanaan Sistem Pemerintahan Berbasis Elektronik pada SKPD	1.027.079.405,20	811.786.100,00	0,00	0,00	0,00	0,00	0,00	0,00
1.05	1.05.0.00.0.00.03.0000	1.05.01.2.07	Pengadaan Barang Milik Daerah Penunjang Urusan Pemerintah Daerah	5.340.000,00	5.340.000,00	481.900.000,00	481.900.000,00	0,00	0,00	0,00	0,00
1.05	1.05.0.00.0.00.03.0000	1.05.01.2.07.0002	Pengadaan Kendaraan Dinas Operasional atau Lapangan	5.340.000,00	5.340.000,00	481.900.000,00	481.900.000,00	0,00	0,00	0,00	0,00
1.05	1.05.0.00.0.00.03.0000	1.05.01.2.08	Penyediaan Jasa Penunjang Urusan Pemerintahan Daerah	10.212.373.488,00	8.482.910.297,00	0,00	0,00	0,00	0,00	0,00	0,00
1.05	1.05.0.00.0.00.03.0000	1.05.01.2.08.0001	Penyediaan Jasa Surat Menyurat	3.750.000,00	3.135.000,00	0,00	0,00	0,00	0,00	0,00	0,00
1.05	1.05.0.00.0.00.03.0000	1.05.01.2.08.0002	Penyediaan Jasa Komunikasi, Sumber Daya Air dan Listrik	834.529.200,00	365.435.801,00	0,00	0,00	0,00	0,00	0,00	0,00
1.05	1.05.0.00.0.00.03.0000	1.05.01.2.08.0004	Penyediaan Jasa Pelayanan Umum Kantor	9.374.094.288,00	8.114.339.496,00	0,00	0,00	0,00	0,00	0,00	0,00
1.05	1.05.0.00.0.00.03.0000	1.05.01.2.09	Pemeliharaan Barang Milik Daerah Penunjang Urusan Pemerintaha Daerah	999.770.000,00	709.647.200,00	0,00	0,00	0,00	0,00	0,00	0,00
1.05	1.05.0.00.0.00.03.0000	1.05.01.2.09.0002	Penyediaan Jasa Pemeliharaan, Biaya Pemeliharaan, Pajak dan Perizinan Kendaraan Dinas Operasional atau Lapangan	915.000.000,00	706.617.200,00	0,00	0,00	0,00	0,00	0,00	0,00
1.05	1.05.0.00.0.00.03.0000	1.05.01.2.09.0006	Pemeliharaan Peralatan dan Mesin Lainnya	84.770.000,00	3.030.000,00	0,00	0,00	0,00	0,00	0,00	0,00
1.05	1.05.0.00.0.00.03.0000	1.05.04	PROGRAM PENCEGAHAN, PENANGGULANGAN, PENYELAMATAN KEBAKARAN DAN PENYELAMATAN NON KEBAKARAN	926.430.235,80	801.618.912,00	1.714.484.745,00	715.256.523,00	0,00	0,00	0,00	0,00

BerAKHLAK
bangga melayani bangsa
Balai Sertifikasi Elektronik
Dokumen ini ditandatangani secara elektronik menggunakan Sertifikat Elektronik yang diterbitkan oleh Balai Sertifikasi Elektronik (BSrE), Badan Siber dan Sandi Negara (BSSN)

Kode			Uraian Urusan, Organisasi, Program, Kegiatan dan Sub Kegiatan	Kelompok Belanja							
				Operasi		Modal		Tak Terduga		Transfer	
				Anggaran	Realisasi	Anggaran	Realisasi	Anggaran	Realisasi	Anggaran	Realisasi
1			2	3	4	5	6	7	8	9	10
1.05	1.05.0.00.0.00.03.0000	1.05.04.2.01	Pencegahan, Pengendalian, Pemadaman, Penyelamatan, dan Penanganan Bahan Berbahaya dan Beracun Kebakaran dalam Daerah Kabupaten/Kota	624.162.463,90	578.435.012,00	1.578.713.746,00	660.951.523,00	0,00	0,00	0,00	0,00
1.05	1.05.0.00.0.00.03.0000	1.05.04.2.01.0002	Pemadaman dan Pengendalian Kebakaran dalam Daerah Kabupaten/Kota	260.173.850,00	237.431.050,00	0,00	0,00	0,00	0,00	0,00	0,00
1.05	1.05.0.00.0.00.03.0000	1.05.04.2.01.0003	Penyelamatan dan Evakuasi Korban Kebakaran dan Non Kebakaran	115.136.613,90	108.979.000,00	0,00	0,00	0,00	0,00	0,00	0,00
1.05	1.05.0.00.0.00.03.0000	1.05.04.2.01.0017	Pengadaan Sarana dan Prasarana Pencegahan, Penanggulangan Kebakaran dan Alat Pelindung Diri	248.852.000,00	232.024.962,00	1.578.713.746,00	660.951.523,00	0,00	0,00	0,00	0,00
1.05	1.05.0.00.0.00.03.0000	1.05.04.2.02	Inspeksi Peralatan Proteksi Kebakaran	71.857.275,20	65.401.500,00	31.603.999,00	22.200.000,00	0,00	0,00	0,00	0,00
1.05	1.05.0.00.0.00.03.0000	1.05.04.2.02.0001	Pendataan Sarana Prasarana Proteksi Kebakaran	39.192.172,70	33.537.750,00	26.504.000,00	22.200.000,00	0,00	0,00	0,00	0,00
1.05	1.05.0.00.0.00.03.0000	1.05.04.2.02.0002	Penilaian Sarana Prasarana Proteksi Kebakaran	32.665.102,50	31.863.750,00	5.099.999,00	0,00	0,00	0,00	0,00	0,00
1.05	1.05.0.00.0.00.03.0000	1.05.04.2.04	Pemberdayaan Masyarakat dalam Pencegahan Kebakaran	121.338.333,70	55.811.200,00	26.087.000,00	6.105.000,00	0,00	0,00	0,00	0,00
1.05	1.05.0.00.0.00.03.0000	1.05.04.2.04.0001	Pemberdayaan Masyarakat dalam Pencegahan dan Penanggulangan Kebakaran Melalui Sosialisasi dan Edukasi Masyarakat	32.047.893,00	4.050.000,00	18.709.000,00	0,00	0,00	0,00	0,00	0,00
1.05	1.05.0.00.0.00.03.0000	1.05.04.2.04.0002	Pembentukan dan Pembinaan Relawan Pemadam Kebakaran	66.926.113,00	36.150.200,00	0,00	0,00	0,00	0,00	0,00	0,00
1.05	1.05.0.00.0.00.03.0000	1.05.04.2.04.0003	Dukungan Pemberdayaan Masyarakat/Relawan Pemadam Kebakaran Melalui Penyediaan Sarana dan PraSarana	22.364.327,70	15.611.000,00	7.378.000,00	6.105.000,00	0,00	0,00	0,00	0,00
1.05	1.05.0.00.0.00.03.0000	1.05.04.2.05	Penyelenggaraan Operasi Pencarian dan Pertolongan Terhadap Kondisi Membahayakan Manusia	109.072.163,00	101.971.200,00	78.080.000,00	26.000.000,00	0,00	0,00	0,00	0,00
1.05	1.05.0.00.0.00.03.0000	1.05.04.2.05.0001	Penyelenggaraan Operasi Pencarian dan Pertolongan pada Peristiwa yang Menimpa, Membahayakan, dan/atau Mengancam Keselamatan Manusia	98.968.765,00	96.971.200,00	0,00	0,00	0,00	0,00	0,00	0,00
1.05	1.05.0.00.0.00.03.0000	1.05.04.2.05.0005	Pengadaan Sarana dan Prasarana Pencarian dan Pertolongan Terhadap Kondisi Membahayakan Manusia/Penyelamatan dan Evakuasi	10.103.398,00	5.000.000,00	78.080.000,00	26.000.000,00	0,00	0,00	0,00	0,00
1.06			URUSAN PEMERINTAHAN BIDANG SOSIAL	31.422.921.691,00	26.956.772.711,00	1.529.880.000,00	1.475.120.145,00	0,00	0,00	0,00	0,00
1.06	1.06.0.00.0.00.01.0000		Dinas Sosial	31.422.921.691,00	26.956.772.711,00	1.529.880.000,00	1.475.120.145,00	0,00	0,00	0,00	0,00
1.06	1.06.0.00.0.00.01.0000	1.06.01	PROGRAM PENUNJANG URUSAN PEMERINTAHAN DAERAH KABUPATEN/KOTA	14.806.360.981,00	12.855.437.456,00	94.140.000,00	93.759.997,00	0,00	0,00	0,00	0,00
1.06	1.06.0.00.0.00.01.0000	1.06.01.2.01	Perencanaan, Penganggaran, dan Evaluasi Kinerja Perangkat Daerah	514.524.615,00	213.344.500,00	0,00	0,00	0,00	0,00	0,00	0,00
1.06	1.06.0.00.0.00.01.0000	1.06.01.2.01.0001	Penyusunan Dokumen Perencanaan Perangkat Daerah	288.726.055,00	124.652.500,00	0,00	0,00	0,00	0,00	0,00	0,00
1.06	1.06.0.00.0.00.01.0000	1.06.01.2.01.0006	Koordinasi dan Penyusunan Laporan Capaian Kinerja dan Ikhtisar Realisasi Kinerja SKPD	30.443.000,00	11.741.800,00	0,00	0,00	0,00	0,00	0,00	0,00
1.06	1.06.0.00.0.00.01.0000	1.06.01.2.01.0007	Evaluasi Kinerja Perangkat Daerah	68.031.500,00	37.001.450,00	0,00	0,00	0,00	0,00	0,00	0,00
1.06	1.06.0.00.0.00.01.0000	1.06.01.2.01.0008	Penyelenggaraan Walidata Pendukung Statistik Sektoral Daerah	30.586.200,00	8.862.900,00	0,00	0,00	0,00	0,00	0,00	0,00
1.06	1.06.0.00.0.00.01.0000	1.06.01.2.01.0009	Pelaksanaan Pengumpulan Data Statistik Sektoral Daerah	80.588.660,00	17.635.800,00	0,00	0,00	0,00	0,00	0,00	0,00
1.06	1.06.0.00.0.00.01.0000	1.06.01.2.01.0010	Pelaksanaan Forum Perangkat Daerah Berdasarkan Bidang Urusan yang Diampu dalam Rangka Penyusunan Dokumen Perencanaan Perangkat Daerah	16.149.200,00	13.450.050,00	0,00	0,00	0,00	0,00	0,00	0,00
1.06	1.06.0.00.0.00.01.0000	1.06.01.2.02	Administrasi Keuangan Perangkat Daerah	11.455.839.804,00	10.242.668.737,00	0,00	0,00	0,00	0,00	0,00	0,00
1.06	1.06.0.00.0.00.01.0000	1.06.01.2.02.0001	Penyediaan Gaji dan Tunjangan ASN	11.193.095.490,00	10.066.648.537,00	0,00	0,00	0,00	0,00	0,00	0,00
1.06	1.06.0.00.0.00.01.0000	1.06.01.2.02.0005	Koordinasi dan Penyusunan Laporan Keuangan Akhir Tahun SKPD	102.113.200,00	47.230.650,00	0,00	0,00	0,00	0,00	0,00	0,00
1.06	1.06.0.00.0.00.01.0000	1.06.01.2.02.0007	Koordinasi dan Penyusunan Laporan Keuangan Bulanan/ Triwulanan/ Semesteran SKPD	143.585.060,00	119.580.750,00	0,00	0,00	0,00	0,00	0,00	0,00
1.06	1.06.0.00.0.00.01.0000	1.06.01.2.02.0008	Penyusunan Pelaporan dan Analisis Prognosis Realisasi Anggaran	17.046.054,00	9.208.800,00	0,00	0,00	0,00	0,00	0,00	0,00
1.06	1.06.0.00.0.00.01.0000	1.06.01.2.03	Administrasi Barang Milik Daerah pada Perangkat Daerah	121.140.500,00	94.214.800,00	0,00	0,00	0,00	0,00	0,00	0,00
1.06	1.06.0.00.0.00.01.0000	1.06.01.2.03.0001	Penyusunan Perencanaan Kebutuhan Barang Milik Daerah SKPD	12.500.000,00	4.810.000,00	0,00	0,00	0,00	0,00	0,00	0,00

BerAKHLAK bangga melayani bangsa
Balai Sertifikasi Elektronik
Dokumen ini ditandatangani secara elektronik menggunakan Sertifikat Elektronik yang diterbitkan oleh Balai Sertifikasi Elektronik (BSrE), Badan Siber dan Sandi Negara (BSSN)

Kode			Uraian Urusan, Organisasi, Program, Kegiatan dan Sub Kegiatan	Kelompok Belanja							
				Operasi		Modal		Tak Terduga		Transfer	
				Anggaran	Realisasi	Anggaran	Realisasi	Anggaran	Realisasi	Anggaran	Realisasi
1			2	3	4	5	6	7	8	9	10
1.06	1.06.0.00.0.00.01.0000	1.06.01.2.03.0003	Koordinasi dan Penilaian Barang Milik Daerah SKPD	25.000.000,00	24.140.000,00	0,00	0,00	0,00	0,00	0,00	0,00
1.06	1.06.0.00.0.00.01.0000	1.06.01.2.03.0005	Rekonsiliasi dan Penyusunan Laporan Barang Milik Daerah pada SKPD	36.900.000,00	36.900.000,00	0,00	0,00	0,00	0,00	0,00	0,00
1.06	1.06.0.00.0.00.01.0000	1.06.01.2.03.0006	Penatausahaan Barang Milik Daerah pada SKPD	46.740.500,00	28.364.800,00	0,00	0,00	0,00	0,00	0,00	0,00
1.06	1.06.0.00.0.00.01.0000	1.06.01.2.05	Administrasi Kepegawaian Perangkat Daerah	19.364.800,00	12.078.800,00	0,00	0,00	0,00	0,00	0,00	0,00
1.06	1.06.0.00.0.00.01.0000	1.06.01.2.05.0003	Pendataan dan Pengolahan Administrasi Kepegawaian	19.364.800,00	12.078.800,00	0,00	0,00	0,00	0,00	0,00	0,00
1.06	1.06.0.00.0.00.01.0000	1.06.01.2.06	Administrasi Umum Perangkat Daerah	744.861.401,00	662.477.673,00	0,00	0,00	0,00	0,00	0,00	0,00
1.06	1.06.0.00.0.00.01.0000	1.06.01.2.06.0001	Penyediaan Komponen Instalasi Listrik/Penerangan Bangunan Kantor	5.110.200,00	5.000.000,00	0,00	0,00	0,00	0,00	0,00	0,00
1.06	1.06.0.00.0.00.01.0000	1.06.01.2.06.0002	Penyediaan Peralatan dan Perlengkapan Kantor	64.774.506,00	63.229.400,00	0,00	0,00	0,00	0,00	0,00	0,00
1.06	1.06.0.00.0.00.01.0000	1.06.01.2.06.0004	Penyediaan Bahan Logistik Kantor	155.886.225,00	134.775.000,00	0,00	0,00	0,00	0,00	0,00	0,00
1.06	1.06.0.00.0.00.01.0000	1.06.01.2.06.0005	Penyediaan Barang Cetakan dan Penggandaan	339.194.710,00	332.874.850,00	0,00	0,00	0,00	0,00	0,00	0,00
1.06	1.06.0.00.0.00.01.0000	1.06.01.2.06.0007	Penyediaan Bahan/Material	61.802.500,00	26.416.900,00	0,00	0,00	0,00	0,00	0,00	0,00
1.06	1.06.0.00.0.00.01.0000	1.06.01.2.06.0009	Penyelenggaraan Rapat Koordinasi dan Konsultasi SKPD	94.551.660,00	87.531.523,00	0,00	0,00	0,00	0,00	0,00	0,00
1.06	1.06.0.00.0.00.01.0000	1.06.01.2.06.0010	Penatausahaan Arsip Dinamis pada SKPD	13.541.600,00	4.070.000,00	0,00	0,00	0,00	0,00	0,00	0,00
1.06	1.06.0.00.0.00.01.0000	1.06.01.2.06.0011	Dukungan Pelaksanaan Sistem Pemerintahan Berbasis Elektronik pada SKPD	10.000.000,00	8.580.000,00	0,00	0,00	0,00	0,00	0,00	0,00
1.06	1.06.0.00.0.00.01.0000	1.06.01.2.07	Pengadaan Barang Milik Daerah Penunjang Urusan Pemerintah Daerah	7.299.134,00	7.297.000,00	94.140.000,00	93.759.997,00	0,00	0,00	0,00	0,00
1.06	1.06.0.00.0.00.01.0000	1.06.01.2.07.0006	Pengadaan Peralatan dan Mesin Lainnya	7.299.134,00	7.297.000,00	94.140.000,00	93.759.997,00	0,00	0,00	0,00	0,00
1.06	1.06.0.00.0.00.01.0000	1.06.01.2.08	Penyediaan Jasa Penunjang Urusan Pemerintahan Daerah	1.312.888.327,00	1.171.130.017,00	0,00	0,00	0,00	0,00	0,00	0,00
1.06	1.06.0.00.0.00.01.0000	1.06.01.2.08.0001	Penyediaan Jasa Surat Menyurat	2.299.000,00	2.292.000,00	0,00	0,00	0,00	0,00	0,00	0,00
1.06	1.06.0.00.0.00.01.0000	1.06.01.2.08.0002	Penyediaan Jasa Komunikasi, Sumber Daya Air dan Listrik	316.485.288,00	272.825.272,00	0,00	0,00	0,00	0,00	0,00	0,00
1.06	1.06.0.00.0.00.01.0000	1.06.01.2.08.0004	Penyediaan Jasa Pelayanan Umum Kantor	994.104.039,00	896.012.745,00	0,00	0,00	0,00	0,00	0,00	0,00
1.06	1.06.0.00.0.00.01.0000	1.06.01.2.09	Pemeliharaan Barang Milik Daerah Penunjang Urusan Pemerintaha Daerah	630.442.400,00	452.225.929,00	0,00	0,00	0,00	0,00	0,00	0,00
1.06	1.06.0.00.0.00.01.0000	1.06.01.2.09.0001	Penyediaan Jasa Pemeliharaan, Biaya Pemeliharaan, dan Pajak Kendaraan Perorangan Dinas atau Kendaraan Dinas Jabatan	150.000.000,00	87.739.220,00	0,00	0,00	0,00	0,00	0,00	0,00
1.06	1.06.0.00.0.00.01.0000	1.06.01.2.09.0002	Penyediaan Jasa Pemeliharaan, Biaya Pemeliharaan, Pajak dan Perizinan Kendaraan Dinas Operasional atau Lapangan	150.000.000,00	84.003.008,00	0,00	0,00	0,00	0,00	0,00	0,00
1.06	1.06.0.00.0.00.01.0000	1.06.01.2.09.0006	Pemeliharaan Peralatan dan Mesin Lainnya	75.000.000,00	42.195.000,00	0,00	0,00	0,00	0,00	0,00	0,00
1.06	1.06.0.00.0.00.01.0000	1.06.01.2.09.0009	Pemeliharaan/Rehabilitasi Gedung Kantor dan Bangunan Lainnya	227.412.400,00	216.658.701,00	0,00	0,00	0,00	0,00	0,00	0,00
1.06	1.06.0.00.0.00.01.0000	1.06.01.2.09.0010	Pemeliharaan/Rehabilitasi Sarana dan Prasarana Gedung Kantor atau Bangunan Lainnya	28.030.000,00	21.630.000,00	0,00	0,00	0,00	0,00	0,00	0,00
1.06	1.06.0.00.0.00.01.0000	1.06.02	PROGRAM PEMBERDAYAAN SOSIAL	5.149.768.480,00	5.073.216.655,00	0,00	0,00	0,00	0,00	0,00	0,00
1.06	1.06.0.00.0.00.01.0000	1.06.02.2.02	Pengumpulan Sumbangan dalam Daerah Kabupaten/Kota	16.006.900,00	12.695.000,00	0,00	0,00	0,00	0,00	0,00	0,00
1.06	1.06.0.00.0.00.01.0000	1.06.02.2.02.0001	Koordinasi dan Sinkronisasi Penerbitan Izin Undian Gratis Berhadiah dan Pengumpulan Uang atau Barang	16.006.900,00	12.695.000,00	0,00	0,00	0,00	0,00	0,00	0,00
1.06	1.06.0.00.0.00.01.0000	1.06.02.2.03	Pengembangan Potensi Sumber Kesejahteraan Sosial Daerah Kabupaten/Kota	5.133.761.580,00	5.060.521.655,00	0,00	0,00	0,00	0,00	0,00	0,00
1.06	1.06.0.00.0.00.01.0000	1.06.02.2.03.0001	Peningkatan Kemampuan Potensi Pekerja Sosial Masyarakat Kewenangan Kabupaten/Kota	176.983.200,00	168.975.800,00	0,00	0,00	0,00	0,00	0,00	0,00
1.06	1.06.0.00.0.00.01.0000	1.06.02.2.03.0002	Peningkatan Kemampuan Potensi Tenaga Kesejahteraan Sosial Kecamatan Kewenangan Kabupaten/Kota	127.967.700,00	117.323.855,00	0,00	0,00	0,00	0,00	0,00	0,00
1.06	1.06.0.00.0.00.01.0000	1.06.02.2.03.0004	Peningkatan Kemampuan Potensi Sumber Kesejahteraan Sosial Kelembagaan Masyarakat Kewenangan Kabupaten/Kota	4.804.084.600,00	4.762.551.000,00	0,00	0,00	0,00	0,00	0,00	0,00
1.06	1.06.0.00.0.00.01.0000	1.06.02.2.03.0005	Peningkatan Kemampuan Sumber Daya Manusia dan Penguatan Lembaga Konsultasi Kesejahteraan Keluarga (LK3)	24.726.080,00	11.671.000,00	0,00	0,00	0,00	0,00	0,00	0,00
1.06	1.06.0.00.0.00.01.0000	1.06.03	PROGRAM PENANGANAN WARGA NEGARA MIGRAN KORBAN TINDAK KEKERASAN	24.809.200,00	15.930.000,00	0,00	0,00	0,00	0,00	0,00	0,00

Dokumen ini ditandatangani secara elektronik menggunakan Sertifikat Elektronik yang diterbitkan oleh Balai Sertifikasi Elektronik (BSrE), Badan Siber dan Sandi Negara (BSSN)

Kode			Uraian Urusan, Organisasi, Program, Kegiatan dan Sub Kegiatan	Kelompok Belanja							
				Operasi		Modal		Tak Terduga		Transfer	
				Anggaran	Realisasi	Anggaran	Realisasi	Anggaran	Realisasi	Anggaran	Realisasi
1			2	3	4	5	6	7	8	9	10
1.06	1.06.0.00.0.00.01.0000	1.06.03.2.01	Pemulangan Warga Negara Migran Korban Tindak Kekerasan dari Titik Debarkasi di Daerah Kabupaten/Kota untuk Dipulangkan ke Desa/Kelurahan Asal	24.809.200,00	15.930.000,00	0,00	0,00	0,00	0,00	0,00	0,00
1.06	1.06.0.00.0.00.01.0000	1.06.03.2.01.0001	Fasilitasi Pemulangan Warga Negara Migran Korban Tindak Kekerasan dari Titik Debarkasi di Daerah Kabupaten/Kota untuk dipulangkan ke Desa/Kelurahan Asal	24.809.200,00	15.930.000,00	0,00	0,00	0,00	0,00	0,00	0,00
1.06	1.06.0.00.0.00.01.0000	1.06.04	PROGRAM REHABILITASI SOSIAL	4.441.865.290,00	3.676.728.280,00	0,00	0,00	0,00	0,00	0,00	0,00
1.06	1.06.0.00.0.00.01.0000	1.06.04.2.01	Rehabilitasi Sosial Dasar Penyandang Disabilitas Terlantar, Anak Terlantar, Lanjut Usia Terlantar, serta Gelandangan Pengemis di Luar Panti Sosial	4.004.515.580,00	3.412.331.680,00	0,00	0,00	0,00	0,00	0,00	0,00
1.06	1.06.0.00.0.00.01.0000	1.06.04.2.01.0001	Penyediaan Permakanan	3.113.579.020,00	3.042.240.975,00	0,00	0,00	0,00	0,00	0,00	0,00
1.06	1.06.0.00.0.00.01.0000	1.06.04.2.01.0002	Penyediaan Sandang	28.006.400,00	23.730.000,00	0,00	0,00	0,00	0,00	0,00	0,00
1.06	1.06.0.00.0.00.01.0000	1.06.04.2.01.0003	Penyediaan Alat Bantu	443.848.400,00	21.851.402,00	0,00	0,00	0,00	0,00	0,00	0,00
1.06	1.06.0.00.0.00.01.0000	1.06.04.2.01.0004	Pemberian Pelayanan Reunifikasi Keluarga	153.457.160,00	135.432.003,00	0,00	0,00	0,00	0,00	0,00	0,00
1.06	1.06.0.00.0.00.01.0000	1.06.04.2.01.0005	Pemberian Bimbingan Fisik, Mental, Spiritual, dan Sosial	176.216.200,00	125.595.000,00	0,00	0,00	0,00	0,00	0,00	0,00
1.06	1.06.0.00.0.00.01.0000	1.06.04.2.01.0010	Pemberian Layanan Kedaruratan	43.087.000,00	24.941.000,00	0,00	0,00	0,00	0,00	0,00	0,00
1.06	1.06.0.00.0.00.01.0000	1.06.04.2.01.0012	Pemberian Layanan Rujukan	46.321.400,00	38.541.300,00	0,00	0,00	0,00	0,00	0,00	0,00
1.06	1.06.0.00.0.00.01.0000	1.06.04.2.02	Rehabilitasi Sosial Penyandang Masalah Kesejahteraan Sosial (PMKS) Lainnya Bukan Korban HIV/AIDS dan NAPZA di Luar Panti Sosial	437.349.710,00	264.396.600,00	0,00	0,00	0,00	0,00	0,00	0,00
1.06	1.06.0.00.0.00.01.0000	1.06.04.2.02.0002	Pemberian Layanan Kedaruratan	63.077.700,00	52.281.500,00	0,00	0,00	0,00	0,00	0,00	0,00
1.06	1.06.0.00.0.00.01.0000	1.06.04.2.02.0003	Penyediaan Permakanan	194.159.500,00	98.201.300,00	0,00	0,00	0,00	0,00	0,00	0,00
1.06	1.06.0.00.0.00.01.0000	1.06.04.2.02.0004	Penyediaan Sandang	25.649.160,00	3.665.400,00	0,00	0,00	0,00	0,00	0,00	0,00
1.06	1.06.0.00.0.00.01.0000	1.06.04.2.02.0005	Penyediaan Alat Bantu	26.514.150,00	3.247.500,00	0,00	0,00	0,00	0,00	0,00	0,00
1.06	1.06.0.00.0.00.01.0000	1.06.04.2.02.0007	Pemberian Bimbingan Fisik, Mental, Spiritual, dan Sosial	36.480.000,00	27.192.900,00	0,00	0,00	0,00	0,00	0,00	0,00
1.06	1.06.0.00.0.00.01.0000	1.06.04.2.02.0012	Pemberian Pelayanan Reunifikasi Keluarga	59.866.000,00	51.956.000,00	0,00	0,00	0,00	0,00	0,00	0,00
1.06	1.06.0.00.0.00.01.0000	1.06.04.2.02.0014	Kerja Sama antar Lembaga dan Kemitraan dalam Pelaksanaan Rehabilitasi Sosial Kabupaten/Kota	31.603.200,00	27.852.000,00	0,00	0,00	0,00	0,00	0,00	0,00
1.06	1.06.0.00.0.00.01.0000	1.06.05	PROGRAM PERLINDUNGAN DAN JAMINAN SOSIAL	5.085.831.650,00	4.357.732.176,00	0,00	0,00	0,00	0,00	0,00	0,00
1.06	1.06.0.00.0.00.01.0000	1.06.05.2.01	Pemeliharaan Anak-Anak Terlantar	1.099.896.400,00	697.940.300,00	0,00	0,00	0,00	0,00	0,00	0,00
1.06	1.06.0.00.0.00.01.0000	1.06.05.2.01.0001	Penjangkauan Anak-Anak Terlantar	1.099.896.400,00	697.940.300,00	0,00	0,00	0,00	0,00	0,00	0,00
1.06	1.06.0.00.0.00.01.0000	1.06.05.2.02	Pengelolaan Data Fakir Miskin Cakupan Daerah Kabupaten/Kota	3.985.935.250,00	3.659.791.876,00	0,00	0,00	0,00	0,00	0,00	0,00
1.06	1.06.0.00.0.00.01.0000	1.06.05.2.02.0001	Pendataan Fakir Miskin Cakupan Daerah Kabupaten/Kota	147.997.400,00	131.516.451,00	0,00	0,00	0,00	0,00	0,00	0,00
1.06	1.06.0.00.0.00.01.0000	1.06.05.2.02.0002	Pengelolaan Data Fakir Miskin Cakupan Daerah Kabupaten/Kota	142.499.250,00	95.624.180,00	0,00	0,00	0,00	0,00	0,00	0,00
1.06	1.06.0.00.0.00.01.0000	1.06.05.2.02.0003	Fasilitasi Bantuan Sosial Kesejahteraan Keluarga	3.657.256.200,00	3.395.272.045,00	0,00	0,00	0,00	0,00	0,00	0,00
1.06	1.06.0.00.0.00.01.0000	1.06.05.2.02.0004	Fasilitasi Bantuan Pengembangan Ekonomi Masyarakat	38.182.400,00	37.379.200,00	0,00	0,00	0,00	0,00	0,00	0,00
1.06	1.06.0.00.0.00.01.0000	1.06.06	PROGRAM PENANGANAN BENCANA	1.575.822.090,00	757.846.110,00	0,00	0,00	0,00	0,00	0,00	0,00
1.06	1.06.0.00.0.00.01.0000	1.06.06.2.01	Perlindungan Sosial Korban Bencana Alam dan Sosial Kabupaten/Kota	1.275.822.090,00	577.964.910,00	0,00	0,00	0,00	0,00	0,00	0,00
1.06	1.06.0.00.0.00.01.0000	1.06.06.2.01.0001	Penyediaan Makanan	725.822.090,00	470.905.046,00	0,00	0,00	0,00	0,00	0,00	0,00
1.06	1.06.0.00.0.00.01.0000	1.06.06.2.01.0002	Penyediaan Sandang	400.000.000,00	52.880.782,00	0,00	0,00	0,00	0,00	0,00	0,00
1.06	1.06.0.00.0.00.01.0000	1.06.06.2.01.0003	Penyediaan Tempat Penampungan Pengungsi	75.000.000,00	26.470.800,00	0,00	0,00	0,00	0,00	0,00	0,00
1.06	1.06.0.00.0.00.01.0000	1.06.06.2.01.0005	Pelayanan Dukungan Psikososial	75.000.000,00	27.708.282,00	0,00	0,00	0,00	0,00	0,00	0,00
1.06	1.06.0.00.0.00.01.0000	1.06.06.2.02	Penyelenggaraan Pemberdayaan Masyarakat Terhadap Kesiapsiagaan Bencana Kabupaten/Kota	300.000.000,00	179.881.200,00	0,00	0,00	0,00	0,00	0,00	0,00
1.06	1.06.0.00.0.00.01.0000	1.06.06.2.02.0002	Koordinasi, Sosialisasi dan Pelaksanaan Taruna Siaga Bencana	300.000.000,00	179.881.200,00	0,00	0,00	0,00	0,00	0,00	0,00
1.06	1.06.0.00.0.00.01.0000	1.06.07	PROGRAM PENGELOLAAN TAMAN MAKAM PAHLAWAN	338.464.000,00	219.882.034,00	1.435.740.000,00	1.381.360.148,00	0,00	0,00	0,00	0,00
1.06	1.06.0.00.0.00.01.0000	1.06.07.2.01	Pemeliharaan Taman Makam Pahlawan Nasional Kabupaten/Kota	338.464.000,00	219.882.034,00	1.435.740.000,00	1.381.360.148,00	0,00	0,00	0,00	0,00
1.06	1.06.0.00.0.00.01.0000	1.06.07.2.01.0001	Rehabilitasi Sarana dan Prasarana Taman Makam Pahlawan Nasional Kabupaten/Kota	38.464.000,00	32.531.134,00	1.435.740.000,00	1.381.360.148,00	0,00	0,00	0,00	0,00
1.06	1.06.0.00.0.00.01.0000	1.06.07.2.01.0002	Pemeliharaan Taman Makam Pahlawan Nasional Kabupaten/Kota	300.000.000,00	187.350.900,00	0,00	0,00	0,00	0,00	0,00	0,00
2			URUSAN PEMERINTAHAN WAJIB YANG TIDAK BERKAITAN DENGAN PELAYANAN DASAR	776.171.480.256,78	645.437.169.452,00	259.154.658.600,22	205.706.725.697,55	0,00	0,00	0,00	0,00
2.07			URUSAN PEMERINTAHAN BIDANG TENAGA KERJA	31.307.954.402,00	24.766.396.228,00	32.970.000,00	31.518.450,00	0,00	0,00	0,00	0,00

Dokumen ini ditandatangani secara elektronik menggunakan Sertifikat Elektronik yang diterbitkan oleh Balai Sertifikasi Elektronik (BSrE), Badan Siber dan Sandi Negara (BSSN)

Kode			Uraian Urusan, Organisasi, Program, Kegiatan dan Sub Kegiatan	Kelompok Belanja							
				Operasi		Modal		Tak Terduga		Transfer	
				Anggaran	Realisasi	Anggaran	Realisasi	Anggaran	Realisasi	Anggaran	Realisasi
1			2	3	4	5	6	7	8	9	10
2.07	2.07.3.32.0.00.01.0000		Dinas Transmigrasi dan Tenaga Kerja	31.307.954.402,00	24.766.396.228,00	32.970.000,00	31.518.450,00	0,00	0,00	0,00	0,00
2.07	2.07.3.32.0.00.01.0000	2.07.01	PROGRAM PENUNJANG URUSAN PEMERINTAHAN DAERAH KABUPATEN/KOTA	12.573.022.012,00	10.498.832.063,00	32.970.000,00	31.518.450,00	0,00	0,00	0,00	0,00
2.07	2.07.3.32.0.00.01.0000	2.07.01.2.01	Perencanaan, Penganggaran, dan Evaluasi Kinerja Perangkat Daerah	460.385.021,00	303.429.390,00	0,00	0,00	0,00	0,00	0,00	0,00
2.07	2.07.3.32.0.00.01.0000	2.07.01.2.01.0001	Penyusunan Dokumen Perencanaan Perangkat Daerah	282.537.441,00	210.805.390,00	0,00	0,00	0,00	0,00	0,00	0,00
2.07	2.07.3.32.0.00.01.0000	2.07.01.2.01.0006	Koordinasi dan Penyusunan Laporan Capaian Kinerja dan Ikhtisar Realisasi Kinerja SKPD	19.040.000,00	13.205.000,00	0,00	0,00	0,00	0,00	0,00	0,00
2.07	2.07.3.32.0.00.01.0000	2.07.01.2.01.0007	Evaluasi Kinerja Perangkat Daerah	66.393.700,00	44.699.000,00	0,00	0,00	0,00	0,00	0,00	0,00
2.07	2.07.3.32.0.00.01.0000	2.07.01.2.01.0008	Penyelenggaraan Walidata Pendukung Statistik Sektoral Daerah	23.440.000,00	8.760.000,00	0,00	0,00	0,00	0,00	0,00	0,00
2.07	2.07.3.32.0.00.01.0000	2.07.01.2.01.0009	Pelaksanaan Pengumpulan Data Statistik Sektoral Daerah	58.513.880,00	19.230.000,00	0,00	0,00	0,00	0,00	0,00	0,00
2.07	2.07.3.32.0.00.01.0000	2.07.01.2.01.0010	Pelaksanaan Forum Perangkat Daerah Berdasarkan Bidang Urusan yang Diampu dalam Rangka Penyusunan Dokumen Perencanaan Perangkat Daerah	10.460.000,00	6.730.000,00	0,00	0,00	0,00	0,00	0,00	0,00
2.07	2.07.3.32.0.00.01.0000	2.07.01.2.02	Administrasi Keuangan Perangkat Daerah	10.164.857.601,00	8.960.467.581,00	0,00	0,00	0,00	0,00	0,00	0,00
2.07	2.07.3.32.0.00.01.0000	2.07.01.2.02.0001	Penyediaan Gaji dan Tunjangan ASN	10.021.064.958,00	8.874.968.581,00	0,00	0,00	0,00	0,00	0,00	0,00
2.07	2.07.3.32.0.00.01.0000	2.07.01.2.02.0005	Koordinasi dan Penyusunan Laporan Keuangan Akhir Tahun SKPD	10.532.000,00	0,00	0,00	0,00	0,00	0,00	0,00	0,00
2.07	2.07.3.32.0.00.01.0000	2.07.01.2.02.0007	Koordinasi dan Penyusunan Laporan Keuangan Bulanan/ Triwulanan/ Semesteran SKPD	125.196.643,00	85.499.000,00	0,00	0,00	0,00	0,00	0,00	0,00
2.07	2.07.3.32.0.00.01.0000	2.07.01.2.02.0008	Penyusunan Pelaporan dan Analisis Prognosis Realisasi Anggaran	8.064.000,00	0,00	0,00	0,00	0,00	0,00	0,00	0,00
2.07	2.07.3.32.0.00.01.0000	2.07.01.2.03	Administrasi Barang Milik Daerah pada Perangkat Daerah	81.086.000,00	38.760.000,00	0,00	0,00	0,00	0,00	0,00	0,00
2.07	2.07.3.32.0.00.01.0000	2.07.01.2.03.0001	Penyusunan Perencanaan Kebutuhan Barang Milik Daerah SKPD	18.478.000,00	9.600.000,00	0,00	0,00	0,00	0,00	0,00	0,00
2.07	2.07.3.32.0.00.01.0000	2.07.01.2.03.0003	Koordinasi dan Penilaian Barang Milik Daerah SKPD	39.460.000,00	19.560.000,00	0,00	0,00	0,00	0,00	0,00	0,00
2.07	2.07.3.32.0.00.01.0000	2.07.01.2.03.0005	Rekonsiliasi dan Penyusunan Laporan Barang Milik Daerah pada SKPD	23.148.000,00	9.600.000,00	0,00	0,00	0,00	0,00	0,00	0,00
2.07	2.07.3.32.0.00.01.0000	2.07.01.2.05	Administrasi Kepegawaian Perangkat Daerah	169.963.000,00	93.104.792,00	680.000,00	0,00	0,00	0,00	0,00	0,00
2.07	2.07.3.32.0.00.01.0000	2.07.01.2.05.0001	Peningkatan Sarana dan Prasarana Disiplin Pegawai	4.060.000,00	0,00	680.000,00	0,00	0,00	0,00	0,00	0,00
2.07	2.07.3.32.0.00.01.0000	2.07.01.2.05.0004	Koordinasi dan Pelaksanaan Sistem Informasi Kepegawaian	23.500.000,00	9.990.000,00	0,00	0,00	0,00	0,00	0,00	0,00
2.07	2.07.3.32.0.00.01.0000	2.07.01.2.05.0005	Monitoring, Evaluasi, dan Penilaian Kinerja Pegawai	42.835.000,00	37.518.000,00	0,00	0,00	0,00	0,00	0,00	0,00
2.07	2.07.3.32.0.00.01.0000	2.07.01.2.05.0009	Pendidikan dan Pelatihan Pegawai Berdasarkan Tugas dan Fungsi	69.162.000,00	27.240.000,00	0,00	0,00	0,00	0,00	0,00	0,00
2.07	2.07.3.32.0.00.01.0000	2.07.01.2.05.0010	Sosialisasi Peraturan Perundang-Undangan	24.346.000,00	18.356.792,00	0,00	0,00	0,00	0,00	0,00	0,00
2.07	2.07.3.32.0.00.01.0000	2.07.01.2.05.0011	Bimbingan Teknis Implementasi Peraturan Perundang- Undangan	6.060.000,00	0,00	0,00	0,00	0,00	0,00	0,00	0,00
2.07	2.07.3.32.0.00.01.0000	2.07.01.2.06	Administrasi Umum Perangkat Daerah	274.535.070,00	244.687.805,00	0,00	0,00	0,00	0,00	0,00	0,00
2.07	2.07.3.32.0.00.01.0000	2.07.01.2.06.0001	Penyediaan Komponen Instalasi Listrik/Penerangan Bangunan Kantor	29.688.300,00	29.301.003,00	0,00	0,00	0,00	0,00	0,00	0,00
2.07	2.07.3.32.0.00.01.0000	2.07.01.2.06.0002	Penyediaan Peralatan dan Perlengkapan Kantor	21.943.600,00	21.404.560,00	0,00	0,00	0,00	0,00	0,00	0,00
2.07	2.07.3.32.0.00.01.0000	2.07.01.2.06.0003	Penyediaan Peralatan Rumah Tangga	24.469.250,00	22.876.393,00	0,00	0,00	0,00	0,00	0,00	0,00
2.07	2.07.3.32.0.00.01.0000	2.07.01.2.06.0004	Penyediaan Bahan Logistik Kantor	30.354.200,00	16.094.596,00	0,00	0,00	0,00	0,00	0,00	0,00
2.07	2.07.3.32.0.00.01.0000	2.07.01.2.06.0005	Penyediaan Barang Cetakan dan Penggandaan	18.800.000,00	18.281.800,00	0,00	0,00	0,00	0,00	0,00	0,00
2.07	2.07.3.32.0.00.01.0000	2.07.01.2.06.0007	Penyediaan Bahan/Material	21.388.420,00	17.028.000,00	0,00	0,00	0,00	0,00	0,00	0,00
2.07	2.07.3.32.0.00.01.0000	2.07.01.2.06.0008	Fasilitasi Kunjungan Tamu	17.428.500,00	14.152.282,00	0,00	0,00	0,00	0,00	0,00	0,00
2.07	2.07.3.32.0.00.01.0000	2.07.01.2.06.0009	Penyelenggaraan Rapat Koordinasi dan Konsultasi SKPD	110.462.800,00	105.549.171,00	0,00	0,00	0,00	0,00	0,00	0,00
2.07	2.07.3.32.0.00.01.0000	2.07.01.2.07	Pengadaan Barang Milik Daerah Penunjang Urusan Pemerintah Daerah	10.380.000,00	1.010.000,00	32.290.000,00	31.518.450,00	0,00	0,00	0,00	0,00
2.07	2.07.3.32.0.00.01.0000	2.07.01.2.07.0001	Pengadaan Kendaraan Perorangan Dinas atau Kendaraan Dinas Jabatan	3.940.000,00	0,00	0,00	0,00	0,00	0,00	0,00	0,00
2.07	2.07.3.32.0.00.01.0000	2.07.01.2.07.0011	Pengadaan Sarana dan Prasarana Pendukung Gedung Kantor atau Bangunan Lainnya	6.440.000,00	1.010.000,00	32.290.000,00	31.518.450,00	0,00	0,00	0,00	0,00
2.07	2.07.3.32.0.00.01.0000	2.07.01.2.08	Penyediaan Jasa Penunjang Urusan Pemerintahan Daerah	886.075.320,00	629.162.821,00	0,00	0,00	0,00	0,00	0,00	0,00
2.07	2.07.3.32.0.00.01.0000	2.07.01.2.08.0001	Penyediaan Jasa Surat Menyurat	3.830.000,00	1.000.000,00	0,00	0,00	0,00	0,00	0,00	0,00

BerAKHLAK bangga melayani bangsa
Balai Sertifikasi Elektronik
Dokumen ini ditandatangani secara elektronik menggunakan Sertifikat Elektronik yang diterbitkan oleh Balai Sertifikasi Elektronik (BSrE), Badan Siber dan Sandi Negara (BSSN)

Kode			Uraian Urusan, Organisasi, Program, Kegiatan dan Sub Kegiatan	Kelompok Belanja							
				Operasi		Modal		Tak Terduga		Transfer	
				Anggaran	Realisasi	Anggaran	Realisasi	Anggaran	Realisasi	Anggaran	Realisasi
1			2	3	4	5	6	7	8	9	10
2.07	2.07.3.32.0.00.01.0000	2.07.01.2.08.0002	Penyediaan Jasa Komunikasi, Sumber Daya Air dan Listrik	299.788.500,00	192.970.799,00	0,00	0,00	0,00	0,00	0,00	0,00
2.07	2.07.3.32.0.00.01.0000	2.07.01.2.08.0003	Penyediaan Jasa Peralatan dan Perlengkapan Kantor	69.820.000,00	66.280.002,00	0,00	0,00	0,00	0,00	0,00	0,00
2.07	2.07.3.32.0.00.01.0000	2.07.01.2.08.0004	Penyediaan Jasa Pelayanan Umum Kantor	512.636.820,00	368.912.020,00	0,00	0,00	0,00	0,00	0,00	0,00
2.07	2.07.3.32.0.00.01.0000	2.07.01.2.09	Pemeliharaan Barang Milik Daerah Penunjang Urusan Pemerintahan Daerah	525.740.000,00	228.209.674,00	0,00	0,00	0,00	0,00	0,00	0,00
2.07	2.07.3.32.0.00.01.0000	2.07.01.2.09.0001	Penyediaan Jasa Pemeliharaan, Biaya Pemeliharaan, dan Pajak Kendaraan Perorangan Dinas atau Kendaraan Dinas Jabatan	275.934.000,00	129.506.674,00	0,00	0,00	0,00	0,00	0,00	0,00
2.07	2.07.3.32.0.00.01.0000	2.07.01.2.09.0009	Pemeliharaan/Rehabilitasi Gedung Kantor dan Bangunan Lainnya	150.000.000,00	3.902.000,00	0,00	0,00	0,00	0,00	0,00	0,00
2.07	2.07.3.32.0.00.01.0000	2.07.01.2.09.0011	Pemeliharaan/Rehabilitasi Sarana dan Prasarana Pendukung Gedung Kantor atau Bangunan Lainnya	99.806.000,00	94.801.000,00	0,00	0,00	0,00	0,00	0,00	0,00
2.07	2.07.3.32.0.00.01.0000	2.07.02	PROGRAM PERENCANAAN TENAGA KERJA	148.167.500,00	123.932.630,00	0,00	0,00	0,00	0,00	0,00	0,00
2.07	2.07.3.32.0.00.01.0000	2.07.02.2.01	Penyusunan Rencana Tenaga Kerja (RTK)	148.167.500,00	123.932.630,00	0,00	0,00	0,00	0,00	0,00	0,00
2.07	2.07.3.32.0.00.01.0000	2.07.02.2.01.0001	Penyusunan Rencana Tenaga Kerja Makro	148.167.500,00	123.932.630,00	0,00	0,00	0,00	0,00	0,00	0,00
2.07	2.07.3.32.0.00.01.0000	2.07.03	PROGRAM PELATIHAN KERJA DAN PRODUKTIVITAS TENAGA KERJA	3.143.833.400,00	2.910.553.348,00	0,00	0,00	0,00	0,00	0,00	0,00
2.07	2.07.3.32.0.00.01.0000	2.07.03.2.01	Pelaksanaan Pelatihan berdasarkan Unit Kompetensi	3.089.095.000,00	2.887.333.348,00	0,00	0,00	0,00	0,00	0,00	0,00
2.07	2.07.3.32.0.00.01.0000	2.07.03.2.01.0001	Proses Pelaksanaan Pendidikan dan Pelatihan Keterampilan bagi Pencari Kerja berdasarkan Klaster Kompetensi	3.089.095.000,00	2.887.333.348,00	0,00	0,00	0,00	0,00	0,00	0,00
2.07	2.07.3.32.0.00.01.0000	2.07.03.2.02	Pembinaan Lembaga Pelatihan Kerja Swasta	15.225.850,00	10.060.000,00	0,00	0,00	0,00	0,00	0,00	0,00
2.07	2.07.3.32.0.00.01.0000	2.07.03.2.02.0001	Pembinaan Lembaga Pelatihan Kerja Swasta	15.225.850,00	10.060.000,00	0,00	0,00	0,00	0,00	0,00	0,00
2.07	2.07.3.32.0.00.01.0000	2.07.03.2.04	Konsultansi Produktivitas pada Perusahaan Kecil	15.350.150,00	9.990.000,00	0,00	0,00	0,00	0,00	0,00	0,00
2.07	2.07.3.32.0.00.01.0000	2.07.03.2.04.0001	Pelaksanaan Konsultasi Produktivitas kepada Perusahaan Kecil	15.350.150,00	9.990.000,00	0,00	0,00	0,00	0,00	0,00	0,00
2.07	2.07.3.32.0.00.01.0000	2.07.03.2.05	Pengukuran Produktivitas Tingkat Daerah Kabupaten/Kota	24.162.400,00	3.170.000,00	0,00	0,00	0,00	0,00	0,00	0,00
2.07	2.07.3.32.0.00.01.0000	2.07.03.2.05.0001	Pengukuran Kompetensi dan Produktivitas Tenaga Kerja	24.162.400,00	3.170.000,00	0,00	0,00	0,00	0,00	0,00	0,00
2.07	2.07.3.32.0.00.01.0000	2.07.04	PROGRAM PENEMPATAN TENAGA KERJA	6.594.047.540,00	4.566.360.044,00	0,00	0,00	0,00	0,00	0,00	0,00
2.07	2.07.3.32.0.00.01.0000	2.07.04.2.01	Pelayanan antar Kerja di Daerah Kabupaten/Kota	6.384.574.840,00	4.369.410.104,00	0,00	0,00	0,00	0,00	0,00	0,00
2.07	2.07.3.32.0.00.01.0000	2.07.04.2.01.0001	Penyediaan Sumber Daya Pelayanan antar Kerja	105.715.500,00	95.600.940,00	0,00	0,00	0,00	0,00	0,00	0,00
2.07	2.07.3.32.0.00.01.0000	2.07.04.2.01.0002	Pelayanan antar Kerja	54.720.050,00	42.125.575,00	0,00	0,00	0,00	0,00	0,00	0,00
2.07	2.07.3.32.0.00.01.0000	2.07.04.2.01.0003	Penyuluhan dan Bimbingan Jabatan bagi Pencari Kerja	101.474.000,00	81.862.000,00	0,00	0,00	0,00	0,00	0,00	0,00
2.07	2.07.3.32.0.00.01.0000	2.07.04.2.01.0004	Penyelenggaraan Unit Layanan Disabilitas Ketenagakerjaan	68.291.500,00	53.113.000,00	0,00	0,00	0,00	0,00	0,00	0,00
2.07	2.07.3.32.0.00.01.0000	2.07.04.2.01.0005	Perluasan Kesempatan Kerja	6.054.373.790,00	4.096.708.589,00	0,00	0,00	0,00	0,00	0,00	0,00
2.07	2.07.3.32.0.00.01.0000	2.07.04.2.03	Pengelolaan Informasi Pasar Kerja	209.472.700,00	196.949.940,00	0,00	0,00	0,00	0,00	0,00	0,00
2.07	2.07.3.32.0.00.01.0000	2.07.04.2.03.0003	Job Fair/Bursa Kerja	209.472.700,00	196.949.940,00	0,00	0,00	0,00	0,00	0,00	0,00
2.07	2.07.3.32.0.00.01.0000	2.07.05	PROGRAM HUBUNGAN INDUSTRIAL	8.848.883.950,00	6.666.718.143,00	0,00	0,00	0,00	0,00	0,00	0,00
2.07	2.07.3.32.0.00.01.0000	2.07.05.2.01	Pengesahan Peraturan Perusahaan dan Pendaftaran Perjanjian Kerja Bersama untuk Perusahaan yang Hanya Beroperasi dalam 1 (Satu) Daerah Kabupaten/Kota	248.792.900,00	158.339.310,00	0,00	0,00	0,00	0,00	0,00	0,00
2.07	2.07.3.32.0.00.01.0000	2.07.05.2.01.0001	Pengesahan Peraturan Perusahaan bagi Perusahaan	75.924.500,00	49.897.310,00	0,00	0,00	0,00	0,00	0,00	0,00
2.07	2.07.3.32.0.00.01.0000	2.07.05.2.01.0002	Pendaftaran Perjanjian Kerja Sama bagi Perusahaan	51.708.400,00	43.412.000,00	0,00	0,00	0,00	0,00	0,00	0,00
2.07	2.07.3.32.0.00.01.0000	2.07.05.2.01.0003	Penyelenggaraan Pendataan dan Informasi Sarana Hubungan Industrial dan Jaminan Sosial Tenaga Kerja serta Pengupahan	121.160.000,00	65.030.000,00	0,00	0,00	0,00	0,00	0,00	0,00
2.07	2.07.3.32.0.00.01.0000	2.07.05.2.02	Pencegahan dan Penyelesaian Perselisihan Hubungan Industrial, Mogok Kerja dan Penutupan Perusahaan di Daerah Kabupaten/Kota	8.600.091.050,00	6.508.378.833,00	0,00	0,00	0,00	0,00	0,00	0,00
2.07	2.07.3.32.0.00.01.0000	2.07.05.2.02.0001	Pencegahan Perselisihan Hubungan Industrial, Mogok Kerja, dan Penutupan Perusahaan yang Berakibat/Berdampak pada Kepentingan di 1 (Satu) Daerah Kabupaten/Kota	67.934.500,00	46.887.340,00	0,00	0,00	0,00	0,00	0,00	0,00

Dokumen ini ditandatangani secara elektronik menggunakan Sertifikat Elektronik yang diterbitkan oleh Balai Sertifikasi Elektronik (BSrE), Badan Siber dan Sandi Negara (BSSN)

Kode			Uraian Urusan, Organisasi, Program, Kegiatan dan Sub Kegiatan	Kelompok Belanja							
				Operasi		Modal		Tak Terduga		Transfer	
				Anggaran	Realisasi	Anggaran	Realisasi	Anggaran	Realisasi	Anggaran	Realisasi
1			2	3	4	5	6	7	8	9	10
2.07	2.07.3.32.0.00.01.0000	2.07.05.2.02.0002	Penyelesaian Perselisihan Hubungan Industrial, Mogok Kerja, dan Penutupan Perusahaan yang Berakibat/Berdampak pada Kepentingan di 1 (satu) Daerah Kabupaten/Kota	79.929.000,00	44.171.655,00	0,00	0,00	0,00	0,00	0,00	0,00
2.07	2.07.3.32.0.00.01.0000	2.07.05.2.02.0003	Penyelenggaraan Verifikasi dan Rekapitulasi Keanggotaan pada Organisasi Pengusaha, Federasi dan Konfederasi Serikat Pekerja/Serikat Buruh serta Non Afiliasi	71.837.900,00	47.472.080,00	0,00	0,00	0,00	0,00	0,00	0,00
2.07	2.07.3.32.0.00.01.0000	2.07.05.2.02.0004	Pelaksanaan Operasional Lembaga Kerja Sama Tripartit Daerah Kabupaten/Kota	43.929.950,00	28.936.000,00	0,00	0,00	0,00	0,00	0,00	0,00
2.07	2.07.3.32.0.00.01.0000	2.07.05.2.02.0005	Pengembangan Pelaksanaan Jaminan Sosial Tenaga Kerja dan Fasilitas Kesejahteraan Pekerja	8.336.459.700,00	6.340.911.758,00	0,00	0,00	0,00	0,00	0,00	0,00
2.08			URUSAN PEMERINTAHAN BIDANG PEMBERDAYAAN PEREMPUAN DAN PERLINDUNGAN ANAK	13.502.635.518,00	11.954.878.946,00	72.216.000,00	65.722.000,00	0,00	0,00	0,00	0,00
2.08	2.08.0.00.0.00.01.0000		Dinas Pemberdayaan Perempuan dan Perlindungan Anak	13.502.635.518,00	11.954.878.946,00	72.216.000,00	65.722.000,00	0,00	0,00	0,00	0,00
2.08	2.08.0.00.0.00.01.0000	2.08.01	PROGRAM PENUNJANG URUSAN PEMERINTAHAN DAERAH KABUPATEN/KOTA	7.907.963.999,00	7.119.650.670,00	72.216.000,00	65.722.000,00	0,00	0,00	0,00	0,00
2.08	2.08.0.00.0.00.01.0000	2.08.01.2.01	Perencanaan, Penganggaran, dan Evaluasi Kinerja Perangkat Daerah	484.593.100,00	435.033.635,00	0,00	0,00	0,00	0,00	0,00	0,00
2.08	2.08.0.00.0.00.01.0000	2.08.01.2.01.0001	Penyusunan Dokumen Perencanaan Perangkat Daerah	238.836.100,00	215.925.435,00	0,00	0,00	0,00	0,00	0,00	0,00
2.08	2.08.0.00.0.00.01.0000	2.08.01.2.01.0006	Koordinasi dan Penyusunan Laporan Capaian Kinerja dan Ikhtisar Realisasi Kinerja SKPD	25.200.000,00	19.850.000,00	0,00	0,00	0,00	0,00	0,00	0,00
2.08	2.08.0.00.0.00.01.0000	2.08.01.2.01.0007	Evaluasi Kinerja Perangkat Daerah	65.050.000,00	58.150.000,00	0,00	0,00	0,00	0,00	0,00	0,00
2.08	2.08.0.00.0.00.01.0000	2.08.01.2.01.0008	Penyelenggaraan Walidata Pendukung Statistik Sektoral Daerah	23.629.800,00	20.460.000,00	0,00	0,00	0,00	0,00	0,00	0,00
2.08	2.08.0.00.0.00.01.0000	2.08.01.2.01.0009	Pelaksanaan Pengumpulan Data Statistik Sektoral Daerah	108.971.200,00	97.742.200,00	0,00	0,00	0,00	0,00	0,00	0,00
2.08	2.08.0.00.0.00.01.0000	2.08.01.2.01.0010	Pelaksanaan Forum Perangkat Daerah Berdasarkan Bidang Urusan yang Diampu dalam Rangka Penyusunan Dokumen Perencanaan Perangkat Daerah	22.906.000,00	22.906.000,00	0,00	0,00	0,00	0,00	0,00	0,00
2.08	2.08.0.00.0.00.01.0000	2.08.01.2.02	Administrasi Keuangan Perangkat Daerah	6.428.000.746,00	5.732.707.103,00	0,00	0,00	0,00	0,00	0,00	0,00
2.08	2.08.0.00.0.00.01.0000	2.08.01.2.02.0001	Penyediaan Gaji dan Tunjangan ASN	6.284.504.746,00	5.606.459.103,00	0,00	0,00	0,00	0,00	0,00	0,00
2.08	2.08.0.00.0.00.01.0000	2.08.01.2.02.0005	Koordinasi dan Penyusunan Laporan Keuangan Akhir Tahun SKPD	15.696.000,00	14.742.000,00	0,00	0,00	0,00	0,00	0,00	0,00
2.08	2.08.0.00.0.00.01.0000	2.08.01.2.02.0007	Koordinasi dan Penyusunan Laporan Keuangan Bulanan/ Triwulanan/ Semesteran SKPD	117.196.000,00	100.936.000,00	0,00	0,00	0,00	0,00	0,00	0,00
2.08	2.08.0.00.0.00.01.0000	2.08.01.2.02.0008	Penyusunan Pelaporan dan Analisis Prognosis Realisasi Anggaran	10.604.000,00	10.570.000,00	0,00	0,00	0,00	0,00	0,00	0,00
2.08	2.08.0.00.0.00.01.0000	2.08.01.2.03	Administrasi Barang Milik Daerah pada Perangkat Daerah	57.616.000,00	49.616.000,00	0,00	0,00	0,00	0,00	0,00	0,00
2.08	2.08.0.00.0.00.01.0000	2.08.01.2.03.0001	Penyusunan Perencanaan Kebutuhan Barang Milik Daerah SKPD	10.868.000,00	10.830.000,00	0,00	0,00	0,00	0,00	0,00	0,00
2.08	2.08.0.00.0.00.01.0000	2.08.01.2.03.0003	Koordinasi dan Penilaian Barang Milik Daerah SKPD	21.758.000,00	21.526.000,00	0,00	0,00	0,00	0,00	0,00	0,00
2.08	2.08.0.00.0.00.01.0000	2.08.01.2.03.0005	Rekonsiliasi dan Penyusunan Laporan Barang Milik Daerah pada SKPD	24.990.000,00	17.260.000,00	0,00	0,00	0,00	0,00	0,00	0,00
2.08	2.08.0.00.0.00.01.0000	2.08.01.2.05	Administrasi Kepegawaian Perangkat Daerah	69.724.250,00	68.910.000,00	0,00	0,00	0,00	0,00	0,00	0,00
2.08	2.08.0.00.0.00.01.0000	2.08.01.2.05.0010	Sosialisasi Peraturan Perundang-Undangan	69.724.250,00	68.910.000,00	0,00	0,00	0,00	0,00	0,00	0,00
2.08	2.08.0.00.0.00.01.0000	2.08.01.2.06	Administrasi Umum Perangkat Daerah	389.759.192,00	375.444.515,00	0,00	0,00	0,00	0,00	0,00	0,00
2.08	2.08.0.00.0.00.01.0000	2.08.01.2.06.0002	Penyediaan Peralatan dan Perlengkapan Kantor	56.873.600,00	47.927.075,00	0,00	0,00	0,00	0,00	0,00	0,00
2.08	2.08.0.00.0.00.01.0000	2.08.01.2.06.0004	Penyediaan Bahan Logistik Kantor	29.992.100,00	29.040.600,00	0,00	0,00	0,00	0,00	0,00	0,00
2.08	2.08.0.00.0.00.01.0000	2.08.01.2.06.0005	Penyediaan Barang Cetakan dan Penggandaan	19.241.152,00	19.068.090,00	0,00	0,00	0,00	0,00	0,00	0,00
2.08	2.08.0.00.0.00.01.0000	2.08.01.2.06.0006	Penyediaan Bahan Bacaan dan Peraturan Perundang- undangan	153.411.540,00	152.517.000,00	0,00	0,00	0,00	0,00	0,00	0,00
2.08	2.08.0.00.0.00.01.0000	2.08.01.2.06.0008	Fasilitasi Kunjungan Tamu	38.087.000,00	38.052.000,00	0,00	0,00	0,00	0,00	0,00	0,00
2.08	2.08.0.00.0.00.01.0000	2.08.01.2.06.0009	Penyelenggaraan Rapat Koordinasi dan Konsultasi SKPD	52.153.800,00	51.188.800,00	0,00	0,00	0,00	0,00	0,00	0,00
2.08	2.08.0.00.0.00.01.0000	2.08.01.2.06.0010	Penatausahaan Arsip Dinamis pada SKPD	40.000.000,00	37.650.950,00	0,00	0,00	0,00	0,00	0,00	0,00
2.08	2.08.0.00.0.00.01.0000	2.08.01.2.07	Pengadaan Barang Milik Daerah Penunjang Urusan Pemerintah Daerah	6.619.200,00	6.060.000,00	72.216.000,00	65.722.000,00	0,00	0,00	0,00	0,00
2.08	2.08.0.00.0.00.01.0000	2.08.01.2.07.0010	Pengadaan Sarana dan Prasarana Gedung Kantor atau Bangunan Lainnya	6.619.200,00	6.060.000,00	72.216.000,00	65.722.000,00	0,00	0,00	0,00	0,00

Dokumen ini ditandatangani secara elektronik menggunakan Sertifikat Elektronik yang diterbitkan oleh Balai Sertifikasi Elektronik (BSrE), Badan Siber dan Sandi Negara (BSSN)

Kode			Uraian Urusan, Organisasi, Program, Kegiatan dan Sub Kegiatan	Kelompok Belanja							
				Operasi		Modal		Tak Terduga		Transfer	
				Anggaran	Realisasi	Anggaran	Realisasi	Anggaran	Realisasi	Anggaran	Realisasi
1			2	3	4	5	6	7	8	9	10
2.08	2.08.0.00.0.00.01.0000	2.08.01.2.08	Penyediaan Jasa Penunjang Urusan Pemerintahan Daerah	376.875.511,00	367.743.417,00	0,00	0,00	0,00	0,00	0,00	0,00
2.08	2.08.0.00.0.00.01.0000	2.08.01.2.08.0002	Penyediaan Jasa Komunikasi, Sumber Daya Air dan Listrik	116.670.253,00	113.645.048,00	0,00	0,00	0,00	0,00	0,00	0,00
2.08	2.08.0.00.0.00.01.0000	2.08.01.2.08.0003	Penyediaan Jasa Peralatan dan Perlengkapan Kantor	39.450.000,00	39.009.000,00	0,00	0,00	0,00	0,00	0,00	0,00
2.08	2.08.0.00.0.00.01.0000	2.08.01.2.08.0004	Penyediaan Jasa Pelayanan Umum Kantor	220.755.258,00	215.089.369,00	0,00	0,00	0,00	0,00	0,00	0,00
2.08	2.08.0.00.0.00.01.0000	2.08.01.2.09	Pemeliharaan Barang Milik Daerah Penunjang Urusan Pemerintaha Daerah	94.776.000,00	84.136.000,00	0,00	0,00	0,00	0,00	0,00	0,00
2.08	2.08.0.00.0.00.01.0000	2.08.01.2.09.0001	Penyediaan Jasa Pemeliharaan, Biaya Pemeliharaan, dan Pajak Kendaraan Perorangan Dinas atau Kendaraan Dinas Jabatan	72.740.000,00	68.160.000,00	0,00	0,00	0,00	0,00	0,00	0,00
2.08	2.08.0.00.0.00.01.0000	2.08.01.2.09.0002	Penyediaan Jasa Pemeliharaan, Biaya Pemeliharaan, Pajak dan Perizinan Kendaraan Dinas Operasional atau Lapangan	22.036.000,00	15.976.000,00	0,00	0,00	0,00	0,00	0,00	0,00
2.08	2.08.0.00.0.00.01.0000	2.08.02	PROGRAM PENGARUSUTAMAAN GENDER DAN PEMBERDAYAAN PEREMPUAN	874.299.660,00	818.445.871,00	0,00	0,00	0,00	0,00	0,00	0,00
2.08	2.08.0.00.0.00.01.0000	2.08.02.2.01	Pelembagaan Pengarusutamaan Gender (PUG) pada Lembaga Pemerintah Kewenangan Kabupaten/Kota	191.585.026,00	177.257.566,00	0,00	0,00	0,00	0,00	0,00	0,00
2.08	2.08.0.00.0.00.01.0000	2.08.02.2.01.0001	Koordinasi dan Sinkronisasi Perumusan Kebijakan Pelaksanaan PUG	61.381.384,00	61.320.924,00	0,00	0,00	0,00	0,00	0,00	0,00
2.08	2.08.0.00.0.00.01.0000	2.08.02.2.01.0002	Koordinasi dan Sinkronisasi Pelaksanaan PUG Kewenangan Kabupaten/Kota	37.171.842,00	25.583.842,00	0,00	0,00	0,00	0,00	0,00	0,00
2.08	2.08.0.00.0.00.01.0000	2.08.02.2.01.0006	Advokasi Kebijakan dan Pendampingan Penyelenggaraan PUG kewenangan Kab/Kota	66.161.300,00	63.942.800,00	0,00	0,00	0,00	0,00	0,00	0,00
2.08	2.08.0.00.0.00.01.0000	2.08.02.2.01.0008	Sosialisasi kebijakan penyelenggaraan PUG kewenangan Kab/Kota	26.870.500,00	26.410.000,00	0,00	0,00	0,00	0,00	0,00	0,00
2.08	2.08.0.00.0.00.01.0000	2.08.02.2.02	Pemberdayaan Perempuan Bidang Politik, Hukum, Sosial, dan Ekonomi pada Organisasi Kemasyarakatan Kewenangan Kabupaten/Kota	394.988.734,00	386.866.705,00	0,00	0,00	0,00	0,00	0,00	0,00
2.08	2.08.0.00.0.00.01.0000	2.08.02.2.02.0001	Sosialisasi Peningkatan Partisipasi Perempuan di Bidang Politik, Hukum, Sosial dan Ekonomi	37.721.774,00	35.496.000,00	0,00	0,00	0,00	0,00	0,00	0,00
2.08	2.08.0.00.0.00.01.0000	2.08.02.2.02.0002	Advokasi Kebijakan dan Pendampingan Peningkatan Partisipasi Perempuan dan Politik, Hukum, Sosial dan Ekonomi	357.266.960,00	351.370.705,00	0,00	0,00	0,00	0,00	0,00	0,00
2.08	2.08.0.00.0.00.01.0000	2.08.02.2.03	Penguatan dan Pengembangan Lembaga Penyedia Layanan Pemberdayaan Perempuan Kewenangan Kabupaten/Kota	287.725.900,00	254.321.600,00	0,00	0,00	0,00	0,00	0,00	0,00
2.08	2.08.0.00.0.00.01.0000	2.08.02.2.03.0001	Advokasi Kebijakan dan Pendampingan kepada Lembaga Penyedia Layanan Pemberdayaan Perempuan Kewenangan Kabupaten/Kota	155.038.000,00	135.029.100,00	0,00	0,00	0,00	0,00	0,00	0,00
2.08	2.08.0.00.0.00.01.0000	2.08.02.2.03.0002	Peningkatan Kapasitas Sumber Daya Lembaga Penyedia Layanan Pemberdayaan Perempuan Kewenangan Kabupaten/Kota	125.387.900,00	117.152.500,00	0,00	0,00	0,00	0,00	0,00	0,00
2.08	2.08.0.00.0.00.01.0000	2.08.02.2.03.0003	Pengembangan Komunikasi, Informasi dan Edukasi (KIE) Pemberdayaan Perempuan Kewenangan Kabupaten/Kota	7.300.000,00	2.140.000,00	0,00	0,00	0,00	0,00	0,00	0,00
2.08	2.08.0.00.0.00.01.0000	2.08.03	PROGRAM PERLINDUNGAN PEREMPUAN	734.344.020,00	646.217.720,00	0,00	0,00	0,00	0,00	0,00	0,00
2.08	2.08.0.00.0.00.01.0000	2.08.03.2.01	Pencegahan Kekerasan Terhadap Perempuan Lingkup Daerah Kabupaten/Kota	197.565.500,00	143.593.248,00	0,00	0,00	0,00	0,00	0,00	0,00
2.08	2.08.0.00.0.00.01.0000	2.08.03.2.01.0001	Koordinasi dan Sinkronisasi Pelaksanaan Kebijakan, Program dan Kegiatan Pencegahan Kekerasan Terhadap Perempuan Lingkup Daerah Kabupaten/Kota	91.479.200,00	53.739.431,00	0,00	0,00	0,00	0,00	0,00	0,00
2.08	2.08.0.00.0.00.01.0000	2.08.03.2.01.0002	Advokasi Kebijakan dan Pendampingan Layanan Perlindungan Perempuan Kewenangan Kabupaten/Kota	106.086.300,00	89.853.817,00	0,00	0,00	0,00	0,00	0,00	0,00
2.08	2.08.0.00.0.00.01.0000	2.08.03.2.02	Penyediaan Layanan Rujukan Lanjutan bagi Perempuan Korban Kekerasan yang Memerlukan Koordinasi Kewenangan Kabupaten/Kota	327.896.920,00	307.271.472,00	0,00	0,00	0,00	0,00	0,00	0,00
2.08	2.08.0.00.0.00.01.0000	2.08.03.2.02.0001	Penyediaan Layanan Pengaduan Masyarakat bagi Perempuan Korban Kekerasan Kewenangan Kabupaten/Kota	237.969.880,00	227.622.345,00	0,00	0,00	0,00	0,00	0,00	0,00

Kode	Uraian Urusan, Organisasi, Program, Kegiatan dan Sub Kegiatan	Kelompok Belanja			
		Operasi	Modal	Tak Terduga	Transfer

Dokumen ini ditandatangani secara elektronik menggunakan Sertifikat Elektronik yang diterbitkan oleh Balai Sertifikasi Elektronik (BSrE), Badan Siber dan Sandi Negara (BSSN)

1			2	Anggaran 3	Realisasi 4	Anggaran 5	Realisasi 6	Anggaran 7	Realisasi 8	Anggaran 9	Realisasi 10
2.08	2.08.0.00.0.00.01.0000	2.08.03.2.02.0002	Koordinasi dan Sinkronisasi Pelaksanaan Penyediaan Layanan Rujukan Lanjutan bagi Perempuan Korban Kekerasan Kewenangan Kabupaten/Kota	89.927.040,00	79.649.127,00	0,00	0,00	0,00	0,00	0,00	0,00
2.08	2.08.0.00.0.00.01.0000	2.08.03.2.03	Penguatan dan Pengembangan Lembaga Penyedia Layanan Perlindungan Perempuan Tingkat Daerah Kabupaten/Kota	208.881.600,00	195.353.000,00	0,00	0,00	0,00	0,00	0,00	0,00
2.08	2.08.0.00.0.00.01.0000	2.08.03.2.03.0002	Peningkatan Kapasitas Sumber Daya Lembaga Penyedia Layanan Penanganan bagi Perempuan Korban Kekerasan Kewenangan Kabupaten/Kota	79.270.600,00	74.843.000,00	0,00	0,00	0,00	0,00	0,00	0,00
2.08	2.08.0.00.0.00.01.0000	2.08.03.2.03.0003	Penyediaan Kebutuhan Spesifik bagi Perempuan dalam Situasi Darurat dan Kondisi Khusus Kewenangan Kabupaten/Kota	49.992.400,00	45.444.000,00	0,00	0,00	0,00	0,00	0,00	0,00
2.08	2.08.0.00.0.00.01.0000	2.08.03.2.03.0004	Penguatan Jejaring antar Lembaga Penyedia Layanan Perlindungan Perempuan Kewenangan Kabupaten/Kota	79.618.600,00	75.066.000,00	0,00	0,00	0,00	0,00	0,00	0,00
2.08	2.08.0.00.0.00.01.0000	2.08.04	PROGRAM PENINGKATAN KUALITAS KELUARGA	353.909.340,00	295.344.095,00	0,00	0,00	0,00	0,00	0,00	0,00
2.08	2.08.0.00.0.00.01.0000	2.08.04.2.01	Peningkatan Kualitas Keluarga dalam Mewujudkan Kesetaraan Gender (KG) dan Hak Anak Tingkat Daerah Kabupaten/Kota	104.620.400,00	79.691.915,00	0,00	0,00	0,00	0,00	0,00	0,00
2.08	2.08.0.00.0.00.01.0000	2.08.04.2.01.0001	Advokasi Kebijakan dan Pendampingan untuk Mewujudkan KG dan Perlindungan Anak Kewenangan Kabupaten/Kota	60.742.400,00	48.854.615,00	0,00	0,00	0,00	0,00	0,00	0,00
2.08	2.08.0.00.0.00.01.0000	2.08.04.2.01.0003	Pengembangan Kegiatan Masyarakat untuk Peningkatan Kualitas Keluarga Kewenangan Kabupaten/Kota	43.878.000,00	30.837.300,00	0,00	0,00	0,00	0,00	0,00	0,00
2.08	2.08.0.00.0.00.01.0000	2.08.04.2.02	Penguatan dan Pengembangan Lembaga Penyedia Layanan Peningkatan Kualitas Keluarga dalam Mewujudkan KG dan Hak Anak yang Wilayah Kerjanya dalam Daerah Kabupaten/Kota	249.288.940,00	215.652.180,00	0,00	0,00	0,00	0,00	0,00	0,00
2.08	2.08.0.00.0.00.01.0000	2.08.04.2.02.0001	Advokasi Kebijakan dan Pendampingan Pengembangan Lembaga Penyedia Layanan Peningkatan Kualitas Keluarga Tingkat Daerah Kabupaten/Kota	53.344.000,00	49.890.000,00	0,00	0,00	0,00	0,00	0,00	0,00
2.08	2.08.0.00.0.00.01.0000	2.08.04.2.02.0002	Peningkatan Kapasitas Sumber Daya Lembaga Penyedia Layanan Peningkatan Kualitas Keluarga Tingkat Daerah Kabupaten/Kota	166.462.600,00	137.792.180,00	0,00	0,00	0,00	0,00	0,00	0,00
2.08	2.08.0.00.0.00.01.0000	2.08.04.2.02.0003	Penguatan Jejaring antar Lembaga Penyedia Layanan Peningkatan Kualitas Keluarga Tingkat Daerah Kabupaten/Kota	29.482.340,00	27.970.000,00	0,00	0,00	0,00	0,00	0,00	0,00
2.08	2.08.0.00.0.00.01.0000	2.08.05	PROGRAM PENGELOLAAN SISTEM DATA GENDER DAN ANAK	120.731.500,00	120.071.400,00	0,00	0,00	0,00	0,00	0,00	0,00
2.08	2.08.0.00.0.00.01.0000	2.08.05.2.01	Pengumpulan, Pengolahan Analisis dan Penyajian Data Gender dan Anak Dalam Kelembagaan Data di Tingkat Daerah Kabupaten/Kota	120.731.500,00	120.071.400,00	0,00	0,00	0,00	0,00	0,00	0,00
2.08	2.08.0.00.0.00.01.0000	2.08.05.2.01.0001	Penyediaan Data Gender dan Anak di Kewenangan Kabupaten/Kota	73.871.500,00	73.211.400,00	0,00	0,00	0,00	0,00	0,00	0,00
2.08	2.08.0.00.0.00.01.0000	2.08.05.2.01.0002	Penyajian dan Pemanfaatan Data Gender dan Anak dalam Kelembagaan Data di Kewenangan Kabupaten/Kota	46.860.000,00	46.860.000,00	0,00	0,00	0,00	0,00	0,00	0,00
2.08	2.08.0.00.0.00.01.0000	2.08.06	PROGRAM PEMENUHAN HAK ANAK (PHA)	1.821.120.820,00	1.466.815.925,00	0,00	0,00	0,00	0,00	0,00	0,00
2.08	2.08.0.00.0.00.01.0000	2.08.06.2.02	Penguatan dan Pengembangan Lembaga Penyedia Layanan Peningkatan Kualitas Hidup Anak Kewenangan Kabupaten/Kota	1.821.120.820,00	1.466.815.925,00	0,00	0,00	0,00	0,00	0,00	0,00
2.08	2.08.0.00.0.00.01.0000	2.08.06.2.02.0001	Penyediaan Layanan Peningkatan Kualitas Hidup Anak Kewenangan Kabupaten/Kota	1.591.256.660,00	1.270.985.925,00	0,00	0,00	0,00	0,00	0,00	0,00
2.08	2.08.0.00.0.00.01.0000	2.08.06.2.02.0002	Koordinasi dan Sinkronisasi Pelaksanaan Pendampingan Peningkatan Kualitas Hidup Anak Tingkat Daerah Kabupaten/Kota	55.548.800,00	45.940.000,00	0,00	0,00	0,00	0,00	0,00	0,00
2.08	2.08.0.00.0.00.01.0000	2.08.06.2.02.0003	Pengembangan Komunikasi, Informasi dan Edukasi Pemenuhan Hak Anak bagi Lembaga Penyedia Layanan Peningkatan Kualitas Hidup Anak Tingkat Daerah Kabupaten/Kota	67.520.000,00	57.300.000,00	0,00	0,00	0,00	0,00	0,00	0,00
2.08	2.08.0.00.0.00.01.0000	2.08.06.2.02.0004	Penguatan Jejaring antar Lembaga Penyedia Layanan Peningkatan Kualitas Hidup Anak Tingkat Daerah Kabupaten/Kota	106.795.360,00	92.590.000,00	0,00	0,00	0,00	0,00	0,00	0,00

BerAKHLAK bangga melayani bangsa
Balai Sertifikasi Elektronik
Dokumen ini ditandatangani secara elektronik menggunakan Sertifikat Elektronik yang diterbitkan oleh Balai Sertifikasi Elektronik (BSrE), Badan Siber dan Sandi Negara (BSSN)

Kode			Uraian Urusan, Organisasi, Program, Kegiatan dan Sub Kegiatan	Kelompok Belanja							
				Operasi		Modal		Tak Terduga		Transfer	
				Anggaran	Realisasi	Anggaran	Realisasi	Anggaran	Realisasi	Anggaran	Realisasi
1			2	3	4	5	6	7	8	9	10
2.08	2.08.0.00.0.00.01.0000	2.08.07	PROGRAM PERLINDUNGAN KHUSUS ANAK	1.690.266.179,00	1.488.333.265,00	0,00	0,00	0,00	0,00	0,00	0,00
2.08	2.08.0.00.0.00.01.0000	2.08.07.2.01	Pencegahan Kekerasan Terhadap Anak yang Melibatkan para Pihak Lingkup Daerah Kabupaten/Kota	330.705.700,00	247.233.553,00	0,00	0,00	0,00	0,00	0,00	0,00
2.08	2.08.0.00.0.00.01.0000	2.08.07.2.01.0004	Advokasi dan pendampingan Perangkat Daerah dalam pelaksanaan kebijakan /program/ kegiatan pencegahan KTA	142.855.500,00	78.494.114,00	0,00	0,00	0,00	0,00	0,00	0,00
2.08	2.08.0.00.0.00.01.0000	2.08.07.2.01.0006	koordinasi dan sinkronisasi pencegahan kekerasan terhadap anak kewenangan kabupaten/kota	187.850.200,00	168.739.439,00	0,00	0,00	0,00	0,00	0,00	0,00
2.08	2.08.0.00.0.00.01.0000	2.08.07.2.02	Penyediaan Layanan bagi Anak yang Memerlukan Perlindungan Khusus yang Memerlukan Koordinasi Tingkat Daerah Kabupaten/Kota	938.139.899,00	923.742.621,00	0,00	0,00	0,00	0,00	0,00	0,00
2.08	2.08.0.00.0.00.01.0000	2.08.07.2.02.0005	Penyediaan Layanan Pengaduan Masyarakat bagi Anak yang Memerlukan Perlindungan Khusus Tingkat Daerah Kabupaten/Kota	813.462.699,00	806.104.057,00	0,00	0,00	0,00	0,00	0,00	0,00
2.08	2.08.0.00.0.00.01.0000	2.08.07.2.02.0007	Koordinasi Pelaksanaan Layanan AMPK	124.677.200,00	117.638.564,00	0,00	0,00	0,00	0,00	0,00	0,00
2.08	2.08.0.00.0.00.01.0000	2.08.07.2.03	Penguatan dan Pengembangan Lembaga Penyedia Layanan bagi Anak yang Memerlukan Perlindungan Khusus Tingkat Daerah Kabupaten/Kota	421.420.580,00	317.357.091,00	0,00	0,00	0,00	0,00	0,00	0,00
2.08	2.08.0.00.0.00.01.0000	2.08.07.2.03.0005	Penguatan jejaring antar lembaga penyedia layanan perlindungan bagi AMPK tingkat daerah kabupaten/kota	121.853.800,00	71.197.000,00	0,00	0,00	0,00	0,00	0,00	0,00
2.08	2.08.0.00.0.00.01.0000	2.08.07.2.03.0006	Peningkatan kapasitas SDM lembaga penyedia layanan perlindungan dan penanganan bagi AMPK tingkat daerah kabupaten/	90.683.200,00	67.118.000,00	0,00	0,00	0,00	0,00	0,00	0,00
2.08	2.08.0.00.0.00.01.0000	2.08.07.2.03.0007	Pengembangan KIE (komunikasi, informasi, dan edukasi) perlindungan khusus anak tingkat daerah kabupaten/kota	102.625.550,00	84.660.593,00	0,00	0,00	0,00	0,00	0,00	0,00
2.08	2.08.0.00.0.00.01.0000	2.08.07.2.03.0009	koordinasi dan sinkronisasi penguatan jejaring antar lembaga penyedia layanan anak yang memerlukan perlindungan khusus tingkat daerah kabupaten/kota	106.258.030,00	94.381.498,00	0,00	0,00	0,00	0,00	0,00	0,00
2.09			URUSAN PEMERINTAHAN BIDANG PANGAN	60.932.966.161,00	46.474.113.630,00	3.061.801.996,00	2.433.850.002,00	0,00	0,00	0,00	0,00
2.09	2.09.0.00.0.00.01.0000		Dinas Ketahanan Pangan	60.932.966.161,00	46.474.113.630,00	3.061.801.996,00	2.433.850.002,00	0,00	0,00	0,00	0,00
2.09	2.09.0.00.0.00.01.0000	2.09.01	PROGRAM PENUNJANG URUSAN PEMERINTAHAN DAERAH KABUPATEN/KOTA	11.596.962.761,00	9.783.651.141,00	3.061.801.996,00	2.433.850.002,00	0,00	0,00	0,00	0,00
2.09	2.09.0.00.0.00.01.0000	2.09.01.2.01	Perencanaan, Penganggaran, dan Evaluasi Kinerja Perangkat Daerah	572.354.600,00	523.816.364,00	0,00	0,00	0,00	0,00	0,00	0,00
2.09	2.09.0.00.0.00.01.0000	2.09.01.2.01.0001	Penyusunan Dokumen Perencanaan Perangkat Daerah	244.610.000,00	224.746.396,00	0,00	0,00	0,00	0,00	0,00	0,00
2.09	2.09.0.00.0.00.01.0000	2.09.01.2.01.0006	Koordinasi dan Penyusunan Laporan Capaian Kinerja dan Ikhtisar Realisasi Kinerja SKPD	20.975.000,00	9.037.500,00	0,00	0,00	0,00	0,00	0,00	0,00
2.09	2.09.0.00.0.00.01.0000	2.09.01.2.01.0007	Evaluasi Kinerja Perangkat Daerah	74.000.000,00	68.572.900,00	0,00	0,00	0,00	0,00	0,00	0,00
2.09	2.09.0.00.0.00.01.0000	2.09.01.2.01.0008	Penyelenggaraan Walidata Pendukung Statistik Sektoral Daerah	23.419.600,00	13.158.568,00	0,00	0,00	0,00	0,00	0,00	0,00
2.09	2.09.0.00.0.00.01.0000	2.09.01.2.01.0009	Pelaksanaan Pengumpulan Data Statistik Sektoral Daerah	189.350.000,00	188.734.300,00	0,00	0,00	0,00	0,00	0,00	0,00
2.09	2.09.0.00.0.00.01.0000	2.09.01.2.01.0010	Pelaksanaan Forum Perangkat Daerah Berdasarkan Bidang Urusan yang Diampu dalam Rangka Penyusunan Dokumen Perencanaan Perangkat Daerah	20.000.000,00	19.566.700,00	0,00	0,00	0,00	0,00	0,00	0,00
2.09	2.09.0.00.0.00.01.0000	2.09.01.2.02	Administrasi Keuangan Perangkat Daerah	8.913.511.589,00	7.614.147.417,00	0,00	0,00	0,00	0,00	0,00	0,00
2.09	2.09.0.00.0.00.01.0000	2.09.01.2.02.0001	Penyediaan Gaji dan Tunjangan ASN	8.729.733.989,00	7.447.280.917,00	0,00	0,00	0,00	0,00	0,00	0,00
2.09	2.09.0.00.0.00.01.0000	2.09.01.2.02.0005	Koordinasi dan Penyusunan Laporan Keuangan Akhir Tahun SKPD	21.437.600,00	8.745.000,00	0,00	0,00	0,00	0,00	0,00	0,00
2.09	2.09.0.00.0.00.01.0000	2.09.01.2.02.0007	Koordinasi dan Penyusunan Laporan Keuangan Bulanan/ Triwulanan/ Semesteran SKPD	162.340.000,00	158.121.500,00	0,00	0,00	0,00	0,00	0,00	0,00
2.09	2.09.0.00.0.00.01.0000	2.09.01.2.03	Administrasi Barang Milik Daerah pada Perangkat Daerah	67.262.000,00	48.916.500,00	0,00	0,00	0,00	0,00	0,00	0,00
2.09	2.09.0.00.0.00.01.0000	2.09.01.2.03.0001	Penyusunan Perencanaan Kebutuhan Barang Milik Daerah SKPD	13.890.000,00	11.907.500,00	0,00	0,00	0,00	0,00	0,00	0,00
2.09	2.09.0.00.0.00.01.0000	2.09.01.2.03.0003	Koordinasi dan Penilaian Barang Milik Daerah SKPD	23.372.000,00	16.079.000,00	0,00	0,00	0,00	0,00	0,00	0,00
2.09	2.09.0.00.0.00.01.0000	2.09.01.2.03.0005	Rekonsiliasi dan Penyusunan Laporan Barang Milik Daerah pada SKPD	30.000.000,00	20.930.000,00	0,00	0,00	0,00	0,00	0,00	0,00
2.09	2.09.0.00.0.00.01.0000	2.09.01.2.05	Administrasi Kepegawaian Perangkat Daerah	198.374.000,00	190.299.850,00	0,00	0,00	0,00	0,00	0,00	0,00

Dokumen ini ditandatangani secara elektronik menggunakan Sertifikat Elektronik yang diterbitkan oleh Balai Sertifikasi Elektronik (BSrE), Badan Siber dan Sandi Negara (BSSN)

Kode			Uraian Urusan, Organisasi, Program, Kegiatan dan Sub Kegiatan	Kelompok Belanja							
				Operasi		Modal		Tak Terduga		Transfer	
				Anggaran	Realisasi	Anggaran	Realisasi	Anggaran	Realisasi	Anggaran	Realisasi
1			2	3	4	5	6	7	8	9	10
2.09	2.09.0.00.0.00.01.0000	2.09.01.2.05.0002	Pengadaan Pakaian Dinas beserta Atribut Kelengkapannya	166.260.000,00	158.363.850,00	0,00	0,00	0,00	0,00	0,00	0,00
2.09	2.09.0.00.0.00.01.0000	2.09.01.2.05.0004	Koordinasi dan Pelaksanaan Sistem Informasi Kepegawaian	32.114.000,00	31.936.000,00	0,00	0,00	0,00	0,00	0,00	0,00
2.09	2.09.0.00.0.00.01.0000	2.09.01.2.06	Administrasi Umum Perangkat Daerah	901.745.737,00	808.314.854,00	0,00	0,00	0,00	0,00	0,00	0,00
2.09	2.09.0.00.0.00.01.0000	2.09.01.2.06.0002	Penyediaan Peralatan dan Perlengkapan Kantor	39.683.500,00	33.695.126,00	0,00	0,00	0,00	0,00	0,00	0,00
2.09	2.09.0.00.0.00.01.0000	2.09.01.2.06.0004	Penyediaan Bahan Logistik Kantor	50.000.000,00	41.680.976,00	0,00	0,00	0,00	0,00	0,00	0,00
2.09	2.09.0.00.0.00.01.0000	2.09.01.2.06.0005	Penyediaan Barang Cetakan dan Penggandaan	18.526.237,00	17.071.125,00	0,00	0,00	0,00	0,00	0,00	0,00
2.09	2.09.0.00.0.00.01.0000	2.09.01.2.06.0009	Penyelenggaraan Rapat Koordinasi dan Konsultasi SKPD	150.000.000,00	121.250.304,00	0,00	0,00	0,00	0,00	0,00	0,00
2.09	2.09.0.00.0.00.01.0000	2.09.01.2.06.0010	Penatausahaan Arsip Dinamis pada SKPD	109.884.000,00	105.649.123,00	0,00	0,00	0,00	0,00	0,00	0,00
2.09	2.09.0.00.0.00.01.0000	2.09.01.2.06.0011	Dukungan Pelaksanaan Sistem Pemerintahan Berbasis Elektronik pada SKPD	533.652.000,00	488.968.200,00	0,00	0,00	0,00	0,00	0,00	0,00
2.09	2.09.0.00.0.00.01.0000	2.09.01.2.07	Pengadaan Barang Milik Daerah Penunjang Urusan Pemerintah Daerah	424.761.004,00	114.024.168,00	3.061.801.996,00	2.433.850.002,00	0,00	0,00	0,00	0,00
2.09	2.09.0.00.0.00.01.0000	2.09.01.2.07.0001	Pengadaan Kendaraan Perorangan Dinas atau Kendaraan Dinas Jabatan	5.361.500,00	5.330.000,00	939.638.500,00	939.070.000,00	0,00	0,00	0,00	0,00
2.09	2.09.0.00.0.00.01.0000	2.09.01.2.07.0002	Pengadaan Kendaraan Dinas Operasional atau Lapangan	6.147.984,00	6.060.000,00	393.852.016,00	392.850.000,00	0,00	0,00	0,00	0,00
2.09	2.09.0.00.0.00.01.0000	2.09.01.2.07.0005	Pengadaan Mebel	67.420.180,00	34.228.180,00	807.579.820,00	561.900.003,00	0,00	0,00	0,00	0,00
2.09	2.09.0.00.0.00.01.0000	2.09.01.2.07.0006	Pengadaan Peralatan dan Mesin Lainnya	7.653.340,00	6.093.000,00	537.995.660,00	466.155.000,00	0,00	0,00	0,00	0,00
2.09	2.09.0.00.0.00.01.0000	2.09.01.2.07.0011	Pengadaan Sarana dan Prasarana Pendukung Gedung Kantor atau Bangunan Lainnya	338.178.000,00	62.312.988,00	382.736.000,00	73.874.999,00	0,00	0,00	0,00	0,00
2.09	2.09.0.00.0.00.01.0000	2.09.01.2.08	Penyediaan Jasa Penunjang Urusan Pemerintahan Daerah	383.953.831,00	357.517.439,00	0,00	0,00	0,00	0,00	0,00	0,00
2.09	2.09.0.00.0.00.01.0000	2.09.01.2.08.0002	Penyediaan Jasa Komunikasi, Sumber Daya Air dan Listrik	44.800.000,00	28.698.880,00	0,00	0,00	0,00	0,00	0,00	0,00
2.09	2.09.0.00.0.00.01.0000	2.09.01.2.08.0003	Penyediaan Jasa Peralatan dan Perlengkapan Kantor	30.000.000,00	29.630.000,00	0,00	0,00	0,00	0,00	0,00	0,00
2.09	2.09.0.00.0.00.01.0000	2.09.01.2.08.0004	Penyediaan Jasa Pelayanan Umum Kantor	309.153.831,00	299.188.559,00	0,00	0,00	0,00	0,00	0,00	0,00
2.09	2.09.0.00.0.00.01.0000	2.09.01.2.09	Pemeliharaan Barang Milik Daerah Penunjang Urusan Pemerintaha Daerah	135.000.000,00	126.614.549,00	0,00	0,00	0,00	0,00	0,00	0,00
2.09	2.09.0.00.0.00.01.0000	2.09.01.2.09.0001	Penyediaan Jasa Pemeliharaan, Biaya Pemeliharaan, dan Pajak Kendaraan Perorangan Dinas atau Kendaraan Dinas Jabatan	25.000.000,00	22.562.875,00	0,00	0,00	0,00	0,00	0,00	0,00
2.09	2.09.0.00.0.00.01.0000	2.09.01.2.09.0002	Penyediaan Jasa Pemeliharaan, Biaya Pemeliharaan, Pajak dan Perizinan Kendaraan Dinas Operasional atau Lapangan	110.000.000,00	104.051.674,00	0,00	0,00	0,00	0,00	0,00	0,00
2.09	2.09.0.00.0.00.01.0000	2.09.02	PROGRAM PENGELOLAAN SUMBER DAYA EKONOMI UNTUK KEDAULATAN dan KEMANDIRIAN PANGAN	34.334.168.300,00	24.112.309.280,00	0,00	0,00	0,00	0,00	0,00	0,00
2.09	2.09.0.00.0.00.01.0000	2.09.02.2.01	Penyediaan Infrastruktur dan Seluruh Pendukung Kemandirian Pangan sesuai Kewenangan Daerah Kabupaten/Kota	34.334.168.300,00	24.112.309.280,00	0,00	0,00	0,00	0,00	0,00	0,00
2.09	2.09.0.00.0.00.01.0000	2.09.02.2.01.0003	Penyediaan Infrastruktur Pendukung Kemandirian Pangan Lainnya	29.090.654.900,00	21.770.637.852,00	0,00	0,00	0,00	0,00	0,00	0,00
2.09	2.09.0.00.0.00.01.0000	2.09.02.2.01.0004	Koordinasi dan Sinkronisasi Penyediaan Infrastruktur Logistik	321.661.800,00	319.416.008,00	0,00	0,00	0,00	0,00	0,00	0,00
2.09	2.09.0.00.0.00.01.0000	2.09.02.2.01.0006	Penyediaan Infrastruktur Cadangan Pangan Pemerintah Kabupaten/Kota	4.921.851.600,00	2.022.255.420,00	0,00	0,00	0,00	0,00	0,00	0,00
2.09	2.09.0.00.0.00.01.0000	2.09.03	PROGRAM PENINGKATAN DIVERSIFIKASI DAN KETAHANAN PANGAN MASYARAKAT	11.870.272.000,00	10.021.446.138,00	0,00	0,00	0,00	0,00	0,00	0,00
2.09	2.09.0.00.0.00.01.0000	2.09.03.2.01	Penyediaan dan Penyaluran Pangan Pokok atau Pangan Lainnya sesuai dengan Kebutuhan Daerah Kabupaten/Kota dalam rangka Stabilisasi Pasokan dan Harga Pangan	9.242.185.600,00	8.092.824.120,00	0,00	0,00	0,00	0,00	0,00	0,00
2.09	2.09.0.00.0.00.01.0000	2.09.03.2.01.0006	Pengembangan Kelembagaan Usaha Pangan Masyarakat dan Toko Tani Indonesia	272.288.700,00	261.122.840,00	0,00	0,00	0,00	0,00	0,00	0,00
2.09	2.09.0.00.0.00.01.0000	2.09.03.2.01.0007	Peningkatan Ketahanan Pangan Keluarga	107.341.000,00	100.191.550,00	0,00	0,00	0,00	0,00	0,00	0,00
2.09	2.09.0.00.0.00.01.0000	2.09.03.2.01.0008	Stabilisasi Pasokan dan Harga Pangan Tingkat Produsen dan Konsumen di Kabupaten/Kota	6.575.288.500,00	5.627.469.500,00	0,00	0,00	0,00	0,00	0,00	0,00
2.09	2.09.0.00.0.00.01.0000	2.09.03.2.01.0009	Pengembangan usaha pengolahan Pangan Berbasis Sumber Daya Lokal	253.940.000,00	234.314.242,00	0,00	0,00	0,00	0,00	0,00	0,00
2.09	2.09.0.00.0.00.01.0000	2.09.03.2.01.0010	Pengembangan Kelembagaan Distribusi Pangan Kabupaten/kota	1.876.059.700,00	1.715.768.088,00	0,00	0,00	0,00	0,00	0,00	0,00

Dokumen ini ditandatangani secara elektronik menggunakan Sertifikat Elektronik yang diterbitkan oleh Balai Sertifikasi Elektronik (BSrE), Badan Siber dan Sandi Negara (BSSN)

Kode			Uraian Urusan, Organisasi, Program, Kegiatan dan Sub Kegiatan	Kelompok Belanja							
				Operasi		Modal		Tak Terduga		Transfer	
				Anggaran	Realisasi	Anggaran	Realisasi	Anggaran	Realisasi	Anggaran	Realisasi
1			2	3	4	5	6	7	8	9	10
2.09	2.09.0.00.0.00.01.0000	2.09.03.2.01.0012	Penyediaan Informasi Harga Pangan Tingkat Produsen dan Konsumen Wilayah Kabupaten/Kota	73.725.700,00	72.148.500,00	0,00	0,00	0,00	0,00	0,00	0,00
2.09	2.09.0.00.0.00.01.0000	2.09.03.2.01.0016	Penyusunan Neraca Bahan Makanan (NBM)	83.542.000,00	81.809.400,00	0,00	0,00	0,00	0,00	0,00	0,00
2.09	2.09.0.00.0.00.01.0000	2.09.03.2.02	Pengelolaan dan Keseimbangan Cadangan Pangan Kabupaten/Kota	646.113.000,00	166.070.200,00	0,00	0,00	0,00	0,00	0,00	0,00
2.09	2.09.0.00.0.00.01.0000	2.09.03.2.02.0003	Pengadaan Cadangan Pangan Pemerintah Kabupaten/Kota	646.113.000,00	166.070.200,00	0,00	0,00	0,00	0,00	0,00	0,00
2.09	2.09.0.00.0.00.01.0000	2.09.03.2.04	Pelaksanaan Pencapaian Target Konsumsi Pangan Perkapita/Tahun sesuai dengan Angka Kecukupan Gizi	1.981.973.400,00	1.762.551.818,00	0,00	0,00	0,00	0,00	0,00	0,00
2.09	2.09.0.00.0.00.01.0000	2.09.03.2.04.0001	Penyusunan dan Penetapan Target Konsumsi Pangan Per Kapita Per Tahun	62.563.000,00	37.648.984,00	0,00	0,00	0,00	0,00	0,00	0,00
2.09	2.09.0.00.0.00.01.0000	2.09.03.2.04.0002	Pemberdayaan Masyarakat dalam Penganekaragaman Konsumsi Pangan Berbasis Sumber Daya Lokal	1.854.443.400,00	1.684.400.284,00	0,00	0,00	0,00	0,00	0,00	0,00
2.09	2.09.0.00.0.00.01.0000	2.09.03.2.04.0003	Koordinasi dan Sinkronisasi Pemantauan dan Evaluasi Konsumsi per Kapita per Tahun	64.967.000,00	40.502.550,00	0,00	0,00	0,00	0,00	0,00	0,00
2.09	2.09.0.00.0.00.01.0000	2.09.04	PROGRAM PENANGANAN KERAWANAN PANGAN	2.287.948.100,00	1.922.050.208,00	0,00	0,00	0,00	0,00	0,00	0,00
2.09	2.09.0.00.0.00.01.0000	2.09.04.2.01	Penyusunan Peta Kerentanan dan Ketahanan Pangan Kecamatan	205.644.000,00	178.380.417,00	0,00	0,00	0,00	0,00	0,00	0,00
2.09	2.09.0.00.0.00.01.0000	2.09.04.2.01.0001	Penyusunan, Pemutakhiran dan Analisis Peta Ketahanan dan Kerentanan Pangan	205.644.000,00	178.380.417,00	0,00	0,00	0,00	0,00	0,00	0,00
2.09	2.09.0.00.0.00.01.0000	2.09.04.2.02	Penanganan Kerawanan Pangan Kewenangan Kabupaten/Kota	2.082.304.100,00	1.743.669.791,00	0,00	0,00	0,00	0,00	0,00	0,00
2.09	2.09.0.00.0.00.01.0000	2.09.04.2.02.0002	Pelaksanaan Pengadaan, Pengelolaan, dan Penyaluran Cadangan Pangan pada Kerawanan Pangan yang Mencakup dalam 1 (satu) Daerah Kabupaten/Kota	1.644.531.500,00	1.358.837.147,00	0,00	0,00	0,00	0,00	0,00	0,00
2.09	2.09.0.00.0.00.01.0000	2.09.04.2.02.0003	Koordinasi dan Sinkronisasi Penanganan Kerawanan Pangan dan Gizi Kabupaten/Kota	113.325.300,00	98.868.520,00	0,00	0,00	0,00	0,00	0,00	0,00
2.09	2.09.0.00.0.00.01.0000	2.09.04.2.02.0004	Pelaksanaan Intervensi Kewaspadaan Pangan dan Gizi	324.447.300,00	285.964.124,00	0,00	0,00	0,00	0,00	0,00	0,00
2.09	2.09.0.00.0.00.01.0000	2.09.05	PROGRAM PENGAWASAN KEAMANAN PANGAN	843.615.000,00	634.656.863,00	0,00	0,00	0,00	0,00	0,00	0,00
2.09	2.09.0.00.0.00.01.0000	2.09.05.2.01	Pelaksanaan Pengawasan Keamanan Pangan Segar Daerah Kabupaten/Kota	843.615.000,00	634.656.863,00	0,00	0,00	0,00	0,00	0,00	0,00
2.09	2.09.0.00.0.00.01.0000	2.09.05.2.01.0004	Rekomendasi Keamanan Pangan Segar Asal Tumbuhan Daerah Kabupaten/Kota	145.119.800,00	55.424.000,00	0,00	0,00	0,00	0,00	0,00	0,00
2.09	2.09.0.00.0.00.01.0000	2.09.05.2.01.0006	Rekomendasi Perizinan keamanan pangan segar asal tumbuhan	245.131.800,00	224.409.400,00	0,00	0,00	0,00	0,00	0,00	0,00
2.09	2.09.0.00.0.00.01.0000	2.09.05.2.01.0007	Penyediaan Sarana Pengujian keamanan dan mutu pangan segar asal tumbuhan Daerah Kabupaten/Kota	99.033.400,00	84.911.000,00	0,00	0,00	0,00	0,00	0,00	0,00
2.09	2.09.0.00.0.00.01.0000	2.09.05.2.01.0008	Koordinasi dan sinkronisasi keamanan dan mutu pangan segar asal tumbuhan	69.685.000,00	64.585.263,00	0,00	0,00	0,00	0,00	0,00	0,00
2.09	2.09.0.00.0.00.01.0000	2.09.05.2.01.0009	Penguatan kelembagaan pengawas keamanan dan mutu pangan segar asal tumbuhan	284.645.000,00	205.327.200,00	0,00	0,00	0,00	0,00	0,00	0,00
2.10			URUSAN PEMERINTAHAN BIDANG PERTANAHAN	18.603.606.456,00	15.862.481.353,00	23.940.587.320,00	17.904.734.749,55	0,00	0,00	0,00	0,00
2.10	2.10.1.03.0.00.01.0000		Dinas Pertanahan dan Penataan Ruang	18.603.606.456,00	15.862.481.353,00	23.940.587.320,00	17.904.734.749,55	0,00	0,00	0,00	0,00
2.10	2.10.1.03.0.00.01.0000	2.10.01	PROGRAM PENUNJANG URUSAN PEMERINTAHAN DAERAH KABUPATEN/KOTA	15.498.127.274,00	13.496.188.941,00	2.929.559.000,00	2.745.933.554,00	0,00	0,00	0,00	0,00
2.10	2.10.1.03.0.00.01.0000	2.10.01.2.01	Perencanaan, Penganggaran, dan Evaluasi Kinerja Perangkat Daerah	570.816.400,00	386.130.412,00	0,00	0,00	0,00	0,00	0,00	0,00
2.10	2.10.1.03.0.00.01.0000	2.10.01.2.01.0001	Penyusunan Dokumen Perencanaan Perangkat Daerah	322.082.700,00	269.240.592,00	0,00	0,00	0,00	0,00	0,00	0,00
2.10	2.10.1.03.0.00.01.0000	2.10.01.2.01.0006	Koordinasi dan Penyusunan Laporan Capaian Kinerja dan Ikhtisar Realisasi Kinerja SKPD	24.489.800,00	11.584.800,00	0,00	0,00	0,00	0,00	0,00	0,00
2.10	2.10.1.03.0.00.01.0000	2.10.01.2.01.0007	Evaluasi Kinerja Perangkat Daerah	64.794.000,00	35.943.325,00	0,00	0,00	0,00	0,00	0,00	0,00
2.10	2.10.1.03.0.00.01.0000	2.10.01.2.01.0009	Pelaksanaan Pengumpulan Data Statistik Sektoral Daerah	131.419.900,00	57.096.695,00	0,00	0,00	0,00	0,00	0,00	0,00
2.10	2.10.1.03.0.00.01.0000	2.10.01.2.01.0010	Pelaksanaan Forum Perangkat Daerah Berdasarkan Bidang Urusan yang Diampu dalam Rangka Penyusunan Dokumen Perencanaan Perangkat Daerah	28.030.000,00	12.265.000,00	0,00	0,00	0,00	0,00	0,00	0,00
2.10	2.10.1.03.0.00.01.0000	2.10.01.2.02	Administrasi Keuangan Perangkat Daerah	10.551.148.578,00	9.480.884.103,00	0,00	0,00	0,00	0,00	0,00	0,00
2.10	2.10.1.03.0.00.01.0000	2.10.01.2.02.0001	Penyediaan Gaji dan Tunjangan ASN	10.275.569.698,00	9.269.221.703,00	0,00	0,00	0,00	0,00	0,00	0,00

Dokumen ini ditandatangani secara elektronik menggunakan Sertifikat Elektronik yang diterbitkan oleh Balai Sertifikasi Elektronik (BSrE), Badan Siber dan Sandi Negara (BSSN)

Kode			Uraian Urusan, Organisasi, Program, Kegiatan dan Sub Kegiatan	Kelompok Belanja							
				Operasi		Modal		Tak Terduga		Transfer	
				Anggaran	Realisasi	Anggaran	Realisasi	Anggaran	Realisasi	Anggaran	Realisasi
1			2	3	4	5	6	7	8	9	10
2.10	2.10.1.03.0.00.01.0000	2.10.01.2.02.0005	Koordinasi dan Penyusunan Laporan Keuangan Akhir Tahun SKPD	13.835.150,00	13.213.700,00	0,00	0,00	0,00	0,00	0,00	0,00
2.10	2.10.1.03.0.00.01.0000	2.10.01.2.02.0007	Koordinasi dan Penyusunan Laporan Keuangan Bulanan/ Triwulanan/ Semesteran SKPD	247.312.000,00	191.451.800,00	0,00	0,00	0,00	0,00	0,00	0,00
2.10	2.10.1.03.0.00.01.0000	2.10.01.2.02.0008	Penyusunan Pelaporan dan Analisis Prognosis Realisasi Anggaran	14.431.730,00	6.996.900,00	0,00	0,00	0,00	0,00	0,00	0,00
2.10	2.10.1.03.0.00.01.0000	2.10.01.2.03	Administrasi Barang Milik Daerah pada Perangkat Daerah	92.581.970,00	36.703.700,00	0,00	0,00	0,00	0,00	0,00	0,00
2.10	2.10.1.03.0.00.01.0000	2.10.01.2.03.0001	Penyusunan Perencanaan Kebutuhan Barang Milik Daerah SKPD	7.413.070,00	237.600,00	0,00	0,00	0,00	0,00	0,00	0,00
2.10	2.10.1.03.0.00.01.0000	2.10.01.2.03.0003	Koordinasi dan Penilaian Barang Milik Daerah SKPD	77.212.900,00	36.030.200,00	0,00	0,00	0,00	0,00	0,00	0,00
2.10	2.10.1.03.0.00.01.0000	2.10.01.2.03.0005	Rekonsiliasi dan Penyusunan Laporan Barang Milik Daerah pada SKPD	7.956.000,00	435.900,00	0,00	0,00	0,00	0,00	0,00	0,00
2.10	2.10.1.03.0.00.01.0000	2.10.01.2.05	Administrasi Kepegawaian Perangkat Daerah	664.014.280,00	430.462.866,00	0,00	0,00	0,00	0,00	0,00	0,00
2.10	2.10.1.03.0.00.01.0000	2.10.01.2.05.0002	Pengadaan Pakaian Dinas beserta Atribut Kelengkapannya	334.365.180,00	332.788.500,00	0,00	0,00	0,00	0,00	0,00	0,00
2.10	2.10.1.03.0.00.01.0000	2.10.01.2.05.0009	Pendidikan dan Pelatihan Pegawai Berdasarkan Tugas dan Fungsi	329.649.100,00	97.674.366,00	0,00	0,00	0,00	0,00	0,00	0,00
2.10	2.10.1.03.0.00.01.0000	2.10.01.2.06	Administrasi Umum Perangkat Daerah	749.403.938,00	682.265.451,00	0,00	0,00	0,00	0,00	0,00	0,00
2.10	2.10.1.03.0.00.01.0000	2.10.01.2.06.0001	Penyediaan Komponen Instalasi Listrik/Penerangan Bangunan Kantor	66.410.000,00	65.510.700,00	0,00	0,00	0,00	0,00	0,00	0,00
2.10	2.10.1.03.0.00.01.0000	2.10.01.2.06.0002	Penyediaan Peralatan dan Perlengkapan Kantor	70.247.340,00	63.848.900,00	0,00	0,00	0,00	0,00	0,00	0,00
2.10	2.10.1.03.0.00.01.0000	2.10.01.2.06.0004	Penyediaan Bahan Logistik Kantor	187.090.000,00	176.309.752,00	0,00	0,00	0,00	0,00	0,00	0,00
2.10	2.10.1.03.0.00.01.0000	2.10.01.2.06.0005	Penyediaan Barang Cetakan dan Penggandaan	27.636.000,00	26.280.000,00	0,00	0,00	0,00	0,00	0,00	0,00
2.10	2.10.1.03.0.00.01.0000	2.10.01.2.06.0006	Penyediaan Bahan Bacaan dan Peraturan Perundang- undangan	13.830.000,00	13.830.000,00	0,00	0,00	0,00	0,00	0,00	0,00
2.10	2.10.1.03.0.00.01.0000	2.10.01.2.06.0007	Penyediaan Bahan/Material	142.895.000,00	136.821.600,00	0,00	0,00	0,00	0,00	0,00	0,00
2.10	2.10.1.03.0.00.01.0000	2.10.01.2.06.0009	Penyelenggaraan Rapat Koordinasi dan Konsultasi SKPD	194.404.098,00	153.699.450,00	0,00	0,00	0,00	0,00	0,00	0,00
2.10	2.10.1.03.0.00.01.0000	2.10.01.2.06.0010	Penatausahaan Arsip Dinamis pada SKPD	46.891.500,00	45.965.049,00	0,00	0,00	0,00	0,00	0,00	0,00
2.10	2.10.1.03.0.00.01.0000	2.10.01.2.07	Pengadaan Barang Milik Daerah Penunjang Urusan Pemerintah Daerah	26.978.000,00	19.656.000,00	2.389.429.000,00	2.232.364.748,00	0,00	0,00	0,00	0,00
2.10	2.10.1.03.0.00.01.0000	2.10.01.2.07.0002	Pengadaan Kendaraan Dinas Operasional atau Lapangan	10.007.000,00	9.996.000,00	691.321.000,00	551.040.000,00	0,00	0,00	0,00	0,00
2.10	2.10.1.03.0.00.01.0000	2.10.01.2.07.0006	Pengadaan Peralatan dan Mesin Lainnya	16.971.000,00	9.660.000,00	1.698.108.000,00	1.681.324.748,00	0,00	0,00	0,00	0,00
2.10	2.10.1.03.0.00.01.0000	2.10.01.2.08	Penyediaan Jasa Penunjang Urusan Pemerintahan Daerah	2.236.475.108,00	2.018.304.660,00	0,00	0,00	0,00	0,00	0,00	0,00
2.10	2.10.1.03.0.00.01.0000	2.10.01.2.08.0002	Penyediaan Jasa Komunikasi, Sumber Daya Air dan Listrik	522.342.000,00	475.021.395,00	0,00	0,00	0,00	0,00	0,00	0,00
2.10	2.10.1.03.0.00.01.0000	2.10.01.2.08.0004	Penyediaan Jasa Pelayanan Umum Kantor	1.714.133.108,00	1.543.283.265,00	0,00	0,00	0,00	0,00	0,00	0,00
2.10	2.10.1.03.0.00.01.0000	2.10.01.2.09	Pemeliharaan Barang Milik Daerah Penunjang Urusan Pemerintahan Daerah	606.709.000,00	441.781.749,00	540.130.000,00	513.568.806,00	0,00	0,00	0,00	0,00
2.10	2.10.1.03.0.00.01.0000	2.10.01.2.09.0001	Penyediaan Jasa Pemeliharaan, Biaya Pemeliharaan, dan Pajak Kendaraan Perorangan Dinas atau Kendaraan Dinas Jabatan	67.500.000,00	20.671.400,00	0,00	0,00	0,00	0,00	0,00	0,00
2.10	2.10.1.03.0.00.01.0000	2.10.01.2.09.0002	Penyediaan Jasa Pemeliharaan, Biaya Pemeliharaan, Pajak dan Perizinan Kendaraan Dinas Operasional atau Lapangan	403.362.000,00	289.288.849,00	0,00	0,00	0,00	0,00	0,00	0,00
2.10	2.10.1.03.0.00.01.0000	2.10.01.2.09.0006	Pemeliharaan Peralatan dan Mesin Lainnya	92.736.000,00	88.731.000,00	0,00	0,00	0,00	0,00	0,00	0,00
2.10	2.10.1.03.0.00.01.0000	2.10.01.2.09.0009	Pemeliharaan/Rehabilitasi Gedung Kantor dan Bangunan Lainnya	43.111.000,00	43.090.500,00	540.130.000,00	513.568.806,00	0,00	0,00	0,00	0,00
2.10	2.10.1.03.0.00.01.0000	2.10.04	PROGRAM PENYELESAIAN SENGKETA TANAH GARAPAN	601.530.500,00	568.521.100,00	0,00	0,00	0,00	0,00	0,00	0,00
2.10	2.10.1.03.0.00.01.0000	2.10.04.2.01	Penyelesaian Sengketa Tanah Garapan dalam Daerah Kabupaten/Kota	601.530.500,00	568.521.100,00	0,00	0,00	0,00	0,00	0,00	0,00
2.10	2.10.1.03.0.00.01.0000	2.10.04.2.01.0004	Mediasi Penyelesaian Kasus Pertanahan dalam 1 (satu) Daerah Kabupaten/Kota	293.310.460,00	276.955.600,00	0,00	0,00	0,00	0,00	0,00	0,00
2.10	2.10.1.03.0.00.01.0000	2.10.04.2.01.0005	Inventarisasi Kasus Pertanahan dalam 1 (satu) Daerah Kabupaten/Kota	308.220.040,00	291.565.500,00	0,00	0,00	0,00	0,00	0,00	0,00
2.10	2.10.1.03.0.00.01.0000	2.10.05	PROGRAM PENYELESAIAN GANTI KERUGIAN DAN SANTUNAN TANAH UNTUK PEMBANGUNAN	538.465.800,00	352.737.800,00	21.011.028.320,00	15.158.801.195,55	0,00	0,00	0,00	0,00
2.10	2.10.1.03.0.00.01.0000	2.10.05.2.01	Penyelesaian Masalah Ganti Kerugian dan Santunan Tanah untuk Pembangunan oleh Pemerintah Daerah Kabupaten/Kota	538.465.800,00	352.737.800,00	21.011.028.320,00	15.158.801.195,55	0,00	0,00	0,00	0,00

Dokumen ini ditandatangani secara elektronik menggunakan Sertifikat Elektronik yang diterbitkan oleh Balai Sertifikasi Elektronik (BSrE), Badan Siber dan Sandi Negara (BSSN)

Kode			Uraian Urusan, Organisasi, Program, Kegiatan dan Sub Kegiatan	Kelompok Belanja							
				Operasi		Modal		Tak Terduga		Transfer	
				Anggaran	Realisasi	Anggaran	Realisasi	Anggaran	Realisasi	Anggaran	Realisasi
1			2	3	4	5	6	7	8	9	10
2.10	2.10.1.03.0.00.01.0000	2.10.05.2.01.0002	Koordinasi dan Sinkronisasi Penyelesaian Masalah Ganti Kerugian dan Santunan Tanah untuk Pembangunan oleh Pemerintah Daerah Kabupaten/Kota	538.465.800,00	352.737.800,00	21.011.028.320,00	15.158.801.195,55	0,00	0,00	0,00	0,00
2.10	2.10.1.03.0.00.01.0000	2.10.06	PROGRAM REDISTRIBUSI TANAH, DAN GANTI KERUGIAN PROGRAM TANAH KELEBIHAN MAKSIMUM DAN TANAH ABSENTEE	442.738.020,00	243.908.650,00	0,00	0,00	0,00	0,00	0,00	0,00
2.10	2.10.1.03.0.00.01.0000	2.10.06.2.01	Penetapan Subjek dan Objek Redistribusi Tanah serta Ganti Kerugian Tanah Kelebihan Maksimum dan Tanah Absentee dalam 1 (Satu) Daerah Kabupaten/Kota	345.100.020,00	175.455.650,00	0,00	0,00	0,00	0,00	0,00	0,00
2.10	2.10.1.03.0.00.01.0000	2.10.06.2.01.0002	Inventarisasi dan Rekomendasi Objek Redistribusi Tanah	50.238.000,00	34.840.500,00	0,00	0,00	0,00	0,00	0,00	0,00
2.10	2.10.1.03.0.00.01.0000	2.10.06.2.01.0003	Koordinasi Penyelenggaraan Redistribusi Tanah Objek Reforma Agraria dalam 1 (Satu) Kabupaten/Kota	194.762.800,00	64.309.150,00	0,00	0,00	0,00	0,00	0,00	0,00
2.10	2.10.1.03.0.00.01.0000	2.10.06.2.01.0004	Koordinasi dan Sinkronisasi Penataan Akses dalam Pemanfaatan Redistribusi Tanah dalam 1 (satu) Kabupaten/Kota	48.795.480,00	35.058.000,00	0,00	0,00	0,00	0,00	0,00	0,00
2.10	2.10.1.03.0.00.01.0000	2.10.06.2.01.0008	Inventarisasi Subjek Redistribusi Tanah	51.303.740,00	41.248.000,00	0,00	0,00	0,00	0,00	0,00	0,00
2.10	2.10.1.03.0.00.01.0000	2.10.06.2.02	Penetapan Ganti Kerugian Tanah Kelebihan Maksimum dan Tanah Absentee Lintas Daerah Kabupaten/Kota dalam 1 (Satu) Daerah Kabupaten/Kota	97.638.000,00	68.453.000,00	0,00	0,00	0,00	0,00	0,00	0,00
2.10	2.10.1.03.0.00.01.0000	2.10.06.2.02.0001	Inventarisasi Tanah Kelebihan Maksimum dan Tanah Absentee dalam 1 (satu) Daerah Kabupaten/Kota	97.638.000,00	68.453.000,00	0,00	0,00	0,00	0,00	0,00	0,00
2.10	2.10.1.03.0.00.01.0000	2.10.07	PROGRAM PENETAPAN TANAH ULAYAT	135.082.950,00	15.146.200,00	0,00	0,00	0,00	0,00	0,00	0,00
2.10	2.10.1.03.0.00.01.0000	2.10.07.2.01	Penetapan Tanah Ulayat yang Lokasinya dalam Daerah Kabupaten/Kota	135.082.950,00	15.146.200,00	0,00	0,00	0,00	0,00	0,00	0,00
2.10	2.10.1.03.0.00.01.0000	2.10.07.2.01.0001	Koordinasi dan Sinkronisasi Survei dan Pemetaan Batas Tanah Ulayat dalam 1 (satu) Daerah Kabupaten/Kota	49.790.490,00	8.711.200,00	0,00	0,00	0,00	0,00	0,00	0,00
2.10	2.10.1.03.0.00.01.0000	2.10.07.2.01.0002	Koordinasi dan Sinkronisasi Pengakuan dan Pengukuhan Masyarakat Hukum Adat dalam 1 (satu) Daerah Kabupaten/Kota	45.166.060,00	0,00	0,00	0,00	0,00	0,00	0,00	0,00
2.10	2.10.1.03.0.00.01.0000	2.10.07.2.01.0003	Penetapan Tanah Ulayat dalam 1 (satu) Daerah Kabupaten/Kota Sesuai dengan Ketentuan Peraturan Perundang-Undangan yang Berlaku	40.126.400,00	6.435.000,00	0,00	0,00	0,00	0,00	0,00	0,00
2.10	2.10.1.03.0.00.01.0000	2.10.08	PROGRAM PENGELOLAAN TANAH KOSONG	411.662.306,00	254.330.087,00	0,00	0,00	0,00	0,00	0,00	0,00
2.10	2.10.1.03.0.00.01.0000	2.10.08.2.01	Penyelesaian Masalah Tanah Kosong	48.092.000,00	27.919.800,00	0,00	0,00	0,00	0,00	0,00	0,00
2.10	2.10.1.03.0.00.01.0000	2.10.08.2.01.0001	Koordinasi dan Sinkronisasi Penyelesaian Tanah Kosong di dalam 1 (satu) Daerah Kabupaten/Kota	48.092.000,00	27.919.800,00	0,00	0,00	0,00	0,00	0,00	0,00
2.10	2.10.1.03.0.00.01.0000	2.10.08.2.02	Inventarisasi dan Pemanfaatan Tanah Kosong	363.570.306,00	226.410.287,00	0,00	0,00	0,00	0,00	0,00	0,00
2.10	2.10.1.03.0.00.01.0000	2.10.08.2.02.0001	Pelaksanaan Inventarisasi Tanah Kosong	128.912.000,00	51.810.000,00	0,00	0,00	0,00	0,00	0,00	0,00
2.10	2.10.1.03.0.00.01.0000	2.10.08.2.02.0002	Pemanfaatan Tanah Kosong	234.658.306,00	174.600.287,00	0,00	0,00	0,00	0,00	0,00	0,00
2.10	2.10.1.03.0.00.01.0000	2.10.09	PROGRAM PENGELOLAAN IZIN MEMBUKA TANAH	685.310.206,00	656.265.225,00	0,00	0,00	0,00	0,00	0,00	0,00
2.10	2.10.1.03.0.00.01.0000	2.10.09.2.01	Penerbitan Izin Membuka Tanah	685.310.206,00	656.265.225,00	0,00	0,00	0,00	0,00	0,00	0,00
2.10	2.10.1.03.0.00.01.0000	2.10.09.2.01.0001	Koordinasi dan Sinkronisasi Pemberian Izin Membuka Tanah	685.310.206,00	656.265.225,00	0,00	0,00	0,00	0,00	0,00	0,00
2.10	2.10.1.03.0.00.01.0000	2.10.10	PROGRAM PENATAGUNAAN TANAH	290.689.400,00	275.383.350,00	0,00	0,00	0,00	0,00	0,00	0,00
2.10	2.10.1.03.0.00.01.0000	2.10.10.2.01	Penggunaan Tanah yang Hamparannya dalam satu Daerah Kabupaten/Kota	290.689.400,00	275.383.350,00	0,00	0,00	0,00	0,00	0,00	0,00
2.10	2.10.1.03.0.00.01.0000	2.10.10.2.01.0001	Koordinasi dan Sinkronisasi Perencanaan Penggunaan Tanah	49.530.000,00	49.460.350,00	0,00	0,00	0,00	0,00	0,00	0,00
2.10	2.10.1.03.0.00.01.0000	2.10.10.2.01.0002	Koordinasi Pemetaan Zona Nilai Tanah Kewenangan Kabupaten/Kota	163.504.400,00	153.121.000,00	0,00	0,00	0,00	0,00	0,00	0,00
2.10	2.10.1.03.0.00.01.0000	2.10.10.2.01.0005	Koordinasi dalam rangka Penegasan Status Tanah Timbul	77.655.000,00	72.802.000,00	0,00	0,00	0,00	0,00	0,00	0,00
2.11			URUSAN PEMERINTAHAN BIDANG LINGKUNGAN HIDUP	66.072.776.708,00	58.629.499.388,00	27.582.534.603,00	16.788.947.888,00	0,00	0,00	0,00	0,00
2.11	2.11.3.28.0.00.01.0000		Dinas Lingkungan Hidup dan Kehutanan	66.072.776.708,00	58.629.499.388,00	27.582.534.603,00	16.788.947.888,00	0,00	0,00	0,00	0,00
2.11	2.11.3.28.0.00.01.0000	2.11.01	PROGRAM PENUNJANG URUSAN PEMERINTAHAN DAERAH KABUPATEN/KOTA	24.069.630.909,00	20.078.614.663,00	11.598.536.103,00	9.855.993.608,00	0,00	0,00	0,00	0,00
2.11	2.11.3.28.0.00.01.0000	2.11.01.2.01	Perencanaan, Penganggaran, dan Evaluasi Kinerja Perangkat Daerah	508.468.740,00	440.134.777,00	0,00	0,00	0,00	0,00	0,00	0,00

Dokumen ini ditandatangani secara elektronik menggunakan Sertifikat Elektronik yang diterbitkan oleh Balai Sertifikasi Elektronik (BSrE), Badan Siber dan Sandi Negara (BSSN)

Kode			Uraian Urusan, Organisasi, Program, Kegiatan dan Sub Kegiatan	Kelompok Belanja							
				Operasi		Modal		Tak Terduga		Transfer	
				Anggaran	Realisasi	Anggaran	Realisasi	Anggaran	Realisasi	Anggaran	Realisasi
1			2	3	4	5	6	7	8	9	10
2.11	2.11.3.28.0.00.01.0000	2.11.01.2.01.0001	Penyusunan Dokumen Perencanaan Perangkat Daerah	273.035.300,00	240.543.550,00	0,00	0,00	0,00	0,00	0,00	0,00
2.11	2.11.3.28.0.00.01.0000	2.11.01.2.01.0006	Koordinasi dan Penyusunan Laporan Capaian Kinerja dan Ikhtisar Realisasi Kinerja SKPD	25.466.000,00	22.632.000,00	0,00	0,00	0,00	0,00	0,00	0,00
2.11	2.11.3.28.0.00.01.0000	2.11.01.2.01.0007	Evaluasi Kinerja Perangkat Daerah	93.690.800,00	87.894.800,00	0,00	0,00	0,00	0,00	0,00	0,00
2.11	2.11.3.28.0.00.01.0000	2.11.01.2.01.0008	Penyelenggaraan Walidata Pendukung Statistik Sektoral Daerah	27.819.800,00	18.099.800,00	0,00	0,00	0,00	0,00	0,00	0,00
2.11	2.11.3.28.0.00.01.0000	2.11.01.2.01.0009	Pelaksanaan Pengumpulan Data Statistik Sektoral Daerah	80.201.000,00	62.729.277,00	0,00	0,00	0,00	0,00	0,00	0,00
2.11	2.11.3.28.0.00.01.0000	2.11.01.2.01.0010	Pelaksanaan Forum Perangkat Daerah Berdasarkan Bidang Urusan yang Diampu dalam Rangka Penyusunan Dokumen Perencanaan Perangkat Daerah	8.255.840,00	8.235.350,00	0,00	0,00	0,00	0,00	0,00	0,00
2.11	2.11.3.28.0.00.01.0000	2.11.01.2.02	Administrasi Keuangan Perangkat Daerah	17.635.314.446,00	15.912.548.993,00	0,00	0,00	0,00	0,00	0,00	0,00
2.11	2.11.3.28.0.00.01.0000	2.11.01.2.02.0001	Penyediaan Gaji dan Tunjangan ASN	17.408.582.446,00	15.762.973.993,00	0,00	0,00	0,00	0,00	0,00	0,00
2.11	2.11.3.28.0.00.01.0000	2.11.01.2.02.0005	Koordinasi dan Penyusunan Laporan Keuangan Akhir Tahun SKPD	12.500.000,00	0,00	0,00	0,00	0,00	0,00	0,00	0,00
2.11	2.11.3.28.0.00.01.0000	2.11.01.2.02.0007	Koordinasi dan Penyusunan Laporan Keuangan Bulanan/ Triwulanan/ Semesteran SKPD	204.232.000,00	140.125.000,00	0,00	0,00	0,00	0,00	0,00	0,00
2.11	2.11.3.28.0.00.01.0000	2.11.01.2.02.0008	Penyusunan Pelaporan dan Analisis Prognosis Realisasi Anggaran	10.000.000,00	9.450.000,00	0,00	0,00	0,00	0,00	0,00	0,00
2.11	2.11.3.28.0.00.01.0000	2.11.01.2.03	Administrasi Barang Milik Daerah pada Perangkat Daerah	65.878.000,00	36.010.000,00	0,00	0,00	0,00	0,00	0,00	0,00
2.11	2.11.3.28.0.00.01.0000	2.11.01.2.03.0001	Penyusunan Perencanaan Kebutuhan Barang Milik Daerah SKPD	19.018.000,00	0,00	0,00	0,00	0,00	0,00	0,00	0,00
2.11	2.11.3.28.0.00.01.0000	2.11.01.2.03.0005	Rekonsiliasi dan Penyusunan Laporan Barang Milik Daerah pada SKPD	46.860.000,00	36.010.000,00	0,00	0,00	0,00	0,00	0,00	0,00
2.11	2.11.3.28.0.00.01.0000	2.11.01.2.05	Administrasi Kepegawaian Perangkat Daerah	96.986.680,00	76.772.599,00	0,00	0,00	0,00	0,00	0,00	0,00
2.11	2.11.3.28.0.00.01.0000	2.11.01.2.05.0003	Pendataan dan Pengolahan Administrasi Kepegawaian	23.882.400,00	19.904.099,00	0,00	0,00	0,00	0,00	0,00	0,00
2.11	2.11.3.28.0.00.01.0000	2.11.01.2.05.0009	Pendidikan dan Pelatihan Pegawai Berdasarkan Tugas dan Fungsi	73.104.280,00	56.868.500,00	0,00	0,00	0,00	0,00	0,00	0,00
2.11	2.11.3.28.0.00.01.0000	2.11.01.2.06	Administrasi Umum Perangkat Daerah	2.235.162.866,00	1.687.414.281,00	0,00	0,00	0,00	0,00	0,00	0,00
2.11	2.11.3.28.0.00.01.0000	2.11.01.2.06.0001	Penyediaan Komponen Instalasi Listrik/Penerangan Bangunan Kantor	8.388.000,00	8.320.000,00	0,00	0,00	0,00	0,00	0,00	0,00
2.11	2.11.3.28.0.00.01.0000	2.11.01.2.06.0002	Penyediaan Peralatan dan Perlengkapan Kantor	94.453.618,00	67.708.238,00	0,00	0,00	0,00	0,00	0,00	0,00
2.11	2.11.3.28.0.00.01.0000	2.11.01.2.06.0004	Penyediaan Bahan Logistik Kantor	28.013.258,00	16.570.000,00	0,00	0,00	0,00	0,00	0,00	0,00
2.11	2.11.3.28.0.00.01.0000	2.11.01.2.06.0005	Penyediaan Barang Cetakan dan Penggandaan	26.224.400,00	0,00	0,00	0,00	0,00	0,00	0,00	0,00
2.11	2.11.3.28.0.00.01.0000	2.11.01.2.06.0007	Penyediaan Bahan/Material	148.557.310,00	65.200.000,00	0,00	0,00	0,00	0,00	0,00	0,00
2.11	2.11.3.28.0.00.01.0000	2.11.01.2.06.0009	Penyelenggaraan Rapat Koordinasi dan Konsultasi SKPD	221.379.000,00	209.770.915,00	0,00	0,00	0,00	0,00	0,00	0,00
2.11	2.11.3.28.0.00.01.0000	2.11.01.2.06.0010	Penatausahaan Arsip Dinamis pada SKPD	192.949.280,00	164.857.800,00	0,00	0,00	0,00	0,00	0,00	0,00
2.11	2.11.3.28.0.00.01.0000	2.11.01.2.06.0011	Dukungan Pelaksanaan Sistem Pemerintahan Berbasis Elektronik pada SKPD	1.515.198.000,00	1.154.987.328,00	0,00	0,00	0,00	0,00	0,00	0,00
2.11	2.11.3.28.0.00.01.0000	2.11.01.2.07	Pengadaan Barang Milik Daerah Penunjang Urusan Pemerintah Daerah	35.032.000,00	15.120.000,00	10.567.911.928,00	9.678.151.850,00	0,00	0,00	0,00	0,00
2.11	2.11.3.28.0.00.01.0000	2.11.01.2.07.0001	Pengadaan Kendaraan Perorangan Dinas atau Kendaraan Dinas Jabatan	11.460.000,00	0,00	1.455.300.000,00	1.248.399.998,00	0,00	0,00	0,00	0,00
2.11	2.11.3.28.0.00.01.0000	2.11.01.2.07.0005	Pengadaan Mebel	4.202.000,00	0,00	145.798.000,00	92.177.175,00	0,00	0,00	0,00	0,00
2.11	2.11.3.28.0.00.01.0000	2.11.01.2.07.0006	Pengadaan Peralatan dan Mesin Lainnya	15.120.000,00	15.120.000,00	8.449.364.928,00	8.248.774.677,00	0,00	0,00	0,00	0,00
2.11	2.11.3.28.0.00.01.0000	2.11.01.2.07.0010	Pengadaan Sarana dan Prasarana Gedung Kantor atau Bangunan Lainnya	4.250.000,00	0,00	517.449.000,00	88.800.000,00	0,00	0,00	0,00	0,00
2.11	2.11.3.28.0.00.01.0000	2.11.01.2.08	Penyediaan Jasa Penunjang Urusan Pemerintahan Daerah	2.457.733.379,00	1.826.740.574,00	0,00	0,00	0,00	0,00	0,00	0,00
2.11	2.11.3.28.0.00.01.0000	2.11.01.2.08.0002	Penyediaan Jasa Komunikasi, Sumber Daya Air dan Listrik	589.604.196,00	353.387.504,00	0,00	0,00	0,00	0,00	0,00	0,00
2.11	2.11.3.28.0.00.01.0000	2.11.01.2.08.0004	Penyediaan Jasa Pelayanan Umum Kantor	1.868.129.183,00	1.473.353.070,00	0,00	0,00	0,00	0,00	0,00	0,00
2.11	2.11.3.28.0.00.01.0000	2.11.01.2.09	Pemeliharaan Barang Milik Daerah Penunjang Urusan Pemerintahan Daerah	702.685.000,00	83.873.439,00	1.010.045.000,00	177.841.758,00	0,00	0,00	0,00	0,00
2.11	2.11.3.28.0.00.01.0000	2.11.01.2.09.0001	Penyediaan Jasa Pemeliharaan, Biaya Pemeliharaan, dan Pajak Kendaraan Perorangan Dinas atau Kendaraan Dinas Jabatan	111.201.000,00	58.213.439,00	0,00	0,00	0,00	0,00	0,00	0,00
2.11	2.11.3.28.0.00.01.0000	2.11.01.2.09.0006	Pemeliharaan Peralatan dan Mesin Lainnya	250.000.000,00	25.660.000,00	0,00	0,00	0,00	0,00	0,00	0,00
2.11	2.11.3.28.0.00.01.0000	2.11.01.2.09.0009	Pemeliharaan/Rehabilitasi Gedung Kantor dan Bangunan Lainnya	341.484.000,00	0,00	1.010.045.000,00	177.841.758,00	0,00	0,00	0,00	0,00
2.11	2.11.3.28.0.00.01.0000	2.11.01.2.10	Peningkatan Pelayanan BLUD	332.369.798,00	0,00	20.579.175,00	0,00	0,00	0,00	0,00	0,00

BerAKHLAK bangga melayani bangsa
Balai Sertifikasi Elektronik
Dokumen ini ditandatangani secara elektronik menggunakan Sertifikat Elektronik yang diterbitkan oleh Balai Sertifikasi Elektronik (BSrE), Badan Siber dan Sandi Negara (BSSN)

Kode			Uraian Urusan, Organisasi, Program, Kegiatan dan Sub Kegiatan	Kelompok Belanja							
				Operasi		Modal		Tak Terduga		Transfer	
				Anggaran	Realisasi	Anggaran	Realisasi	Anggaran	Realisasi	Anggaran	Realisasi
1			2	3	4	5	6	7	8	9	10
2.11	2.11.3.28.0.00.01.0000	2.11.01.2.10.0001	Pelayanan dan Penunjang Pelayanan BLUD	332.369.798,00	0,00	20.579.175,00	0,00	0,00	0,00	0,00	0,00
2.11	2.11.3.28.0.00.01.0000	2.11.02	PROGRAM PERENCANAAN LINGKUNGAN HIDUP	253.797.520,00	239.709.200,00	0,00	0,00	0,00	0,00	0,00	0,00
2.11	2.11.3.28.0.00.01.0000	2.11.02.2.01	Rencana Perlindungan dan Pengelolaan Lingkungan Hidup (RPPLH) Kabupaten/Kota	253.797.520,00	239.709.200,00	0,00	0,00	0,00	0,00	0,00	0,00
2.11	2.11.3.28.0.00.01.0000	2.11.02.2.01.0002	Pengendalian Pelaksanaan RPPLH Kabupaten/Kota	253.797.520,00	239.709.200,00	0,00	0,00	0,00	0,00	0,00	0,00
2.11	2.11.3.28.0.00.01.0000	2.11.03	PROGRAM PENGENDALIAN PENCEMARAN DAN/ATAU KERUSAKAN LINGKUNGAN HIDUP	2.124.930.179,00	1.293.225.152,00	275.039.220,00	256.410.000,00	0,00	0,00	0,00	0,00
2.11	2.11.3.28.0.00.01.0000	2.11.03.2.01	Pencegahan Pencemaran dan/atau Kerusakan Lingkungan Hidup Kabupaten/Kota	1.142.839.119,00	758.926.552,00	275.039.220,00	256.410.000,00	0,00	0,00	0,00	0,00
2.11	2.11.3.28.0.00.01.0000	2.11.03.2.01.0001	Koordinasi, Sinkronisasi, dan Pelaksanaan Pencegahan Pencemaran Lingkungan Hidup Dilaksanakan Terhadap Media Tanah, Air, Udara, dan Laut	352.840.660,00	237.917.240,00	0,00	0,00	0,00	0,00	0,00	0,00
2.11	2.11.3.28.0.00.01.0000	2.11.03.2.01.0002	Koordinasi, Sinkronisasi dan Pelaksanaan Pengendalian Emisi Gas Rumah Kaca, Mitigasi dan Adaptasi Perubahan Iklim	181.001.820,00	149.714.779,00	0,00	0,00	0,00	0,00	0,00	0,00
2.11	2.11.3.28.0.00.01.0000	2.11.03.2.01.0015	Pengelolaan Laboratorium Lingkungan Hidup kabupaten/kota	608.996.639,00	371.294.533,00	275.039.220,00	256.410.000,00	0,00	0,00	0,00	0,00
2.11	2.11.3.28.0.00.01.0000	2.11.03.2.02	Penanggulangan Pencemaran dan/atau Kerusakan Lingkungan Hidup Kabupaten/Kota	295.789.800,00	64.985.000,00	0,00	0,00	0,00	0,00	0,00	0,00
2.11	2.11.3.28.0.00.01.0000	2.11.03.2.02.0001	Pemberian Informasi Peringatan Pencemaran dan/atau Kerusakan Lingkungan Hidup pada Masyarakat	3.680.000,00	3.680.000,00	0,00	0,00	0,00	0,00	0,00	0,00
2.11	2.11.3.28.0.00.01.0000	2.11.03.2.02.0002	Pengisolasian Pencemaran dan/atau Kerusakan Lingkungan Hidup	42.683.000,00	38.523.000,00	0,00	0,00	0,00	0,00	0,00	0,00
2.11	2.11.3.28.0.00.01.0000	2.11.03.2.02.0003	Penghentian Pencemaran dan/atau Kerusakan Lingkungan Hidup	249.426.800,00	22.782.000,00	0,00	0,00	0,00	0,00	0,00	0,00
2.11	2.11.3.28.0.00.01.0000	2.11.03.2.03	Pemulihan Pencemaran dan/atau Kerusakan Lingkungan Hidup Kabupaten/Kota	686.301.260,00	469.313.600,00	0,00	0,00	0,00	0,00	0,00	0,00
2.11	2.11.3.28.0.00.01.0000	2.11.03.2.03.0001	Koordinasi dan Sinkronisasi Penghentian Sumber Pencemaran	373.020.500,00	271.794.500,00	0,00	0,00	0,00	0,00	0,00	0,00
2.11	2.11.3.28.0.00.01.0000	2.11.03.2.03.0007	Koordinasi dan Sinkronisasi restorasi	35.722.000,00	24.948.740,00	0,00	0,00	0,00	0,00	0,00	0,00
2.11	2.11.3.28.0.00.01.0000	2.11.03.2.03.0009	Pelaksanaan rehabilitasi	236.306.760,00	132.178.360,00	0,00	0,00	0,00	0,00	0,00	0,00
2.11	2.11.3.28.0.00.01.0000	2.11.03.2.03.0013	Koordinasi dan Sinkronisasi rehabilitasi	41.252.000,00	40.392.000,00	0,00	0,00	0,00	0,00	0,00	0,00
2.11	2.11.3.28.0.00.01.0000	2.11.04	PROGRAM PENGELOLAAN KEANEKARAGAMAN HAYATI (KEHATI)	3.005.213.662,00	2.461.085.290,00	231.091.000,00	51.005.610,00	0,00	0,00	0,00	0,00
2.11	2.11.3.28.0.00.01.0000	2.11.04.2.01	Pengelolaan Keanekaragaman Hayati Kabupaten/Kota	3.005.213.662,00	2.461.085.290,00	231.091.000,00	51.005.610,00	0,00	0,00	0,00	0,00
2.11	2.11.3.28.0.00.01.0000	2.11.04.2.01.0001	Penyusunan dan Penetapan Rencana Pengelolaan Keanekaragaman Hayati	233.579.000,00	111.597.200,00	0,00	0,00	0,00	0,00	0,00	0,00
2.11	2.11.3.28.0.00.01.0000	2.11.04.2.01.0003	Pengelolaan Kebun Raya	145.630.000,00	18.770.000,00	0,00	0,00	0,00	0,00	0,00	0,00
2.11	2.11.3.28.0.00.01.0000	2.11.04.2.01.0004	Pengelolaan Ruang Terbuka Hijau (RTH)	1.777.291.465,00	1.701.561.691,00	229.051.000,00	51.005.610,00	0,00	0,00	0,00	0,00
2.11	2.11.3.28.0.00.01.0000	2.11.04.2.01.0006	Pengembangan Kapasitas Kelembagaan dan SDM dalam Pengelolaan Keanekaragaman Hayati	26.629.000,00	7.480.000,00	0,00	0,00	0,00	0,00	0,00	0,00
2.11	2.11.3.28.0.00.01.0000	2.11.04.2.01.0007	Pengelolaan Sarana dan Prasarana Keanekaragaman Hayati	302.191.800,00	179.382.820,00	2.040.000,00	0,00	0,00	0,00	0,00	0,00
2.11	2.11.3.28.0.00.01.0000	2.11.04.2.01.0009	Pengelolaan Taman Keanekaragaman Hayati di Luar Kawasan Hutan	519.892.397,00	442.293.579,00	0,00	0,00	0,00	0,00	0,00	0,00
2.11	2.11.3.28.0.00.01.0000	2.11.05	PROGRAM PENGENDALIAN BAHAN BERBAHAYA DAN BERACUN (B3) DAN LIMBAH BAHAN BERBAHAYA DAN BERACUN (LIMBAH B3)	191.243.320,00	166.908.480,00	0,00	0,00	0,00	0,00	0,00	0,00
2.11	2.11.3.28.0.00.01.0000	2.11.05.2.01	Penyimpanan sementara Limbah B3	53.740.520,00	29.955.520,00	0,00	0,00	0,00	0,00	0,00	0,00
2.11	2.11.3.28.0.00.01.0000	2.11.05.2.01.0002	Verifikasi Lapangan untuk Memastikan Pemenuhan Persyaratan Administrasi dan Teknis Penyimpanan sementara Limbah B3	53.740.520,00	29.955.520,00	0,00	0,00	0,00	0,00	0,00	0,00
2.11	2.11.3.28.0.00.01.0000	2.11.05.2.02	Pengumpulan Limbah B3 dalam 1 (Satu) Daerah Kabupaten/Kota	137.502.800,00	136.952.960,00	0,00	0,00	0,00	0,00	0,00	0,00
2.11	2.11.3.28.0.00.01.0000	2.11.05.2.02.0002	Koordinasi dan Sinkronisasi Pengelolaan Limbah B3 dengan Pemerintah Provinsi dalam rangka Pengangkutan, Pemanfaatan, Pengolahan, dan/atau Penimbunan	137.502.800,00	136.952.960,00	0,00	0,00	0,00	0,00	0,00	0,00
2.11	2.11.3.28.0.00.01.0000	2.11.06	PROGRAM PEMBINAAN DAN PENGAWASAN TERHADAP IZIN LINGKUNGAN DAN IZIN PERLINDUNGAN DAN PENGELOLAAN LINGKUNGAN HIDUP (PPLH)	288.383.800,00	232.067.733,00	0,00	0,00	0,00	0,00	0,00	0,00

Dokumen ini ditandatangani secara elektronik menggunakan Sertifikat Elektronik yang diterbitkan oleh Balai Sertifikasi Elektronik (BSrE), Badan Siber dan Sandi Negara (BSSN)

Kode			Uraian Urusan, Organisasi, Program, Kegiatan dan Sub Kegiatan	Kelompok Belanja							
				Operasi		Modal		Tak Terduga		Transfer	
				Anggaran	Realisasi	Anggaran	Realisasi	Anggaran	Realisasi	Anggaran	Realisasi
1			2	3	4	5	6	7	8	9	10
2.11	2.11.3.28.0.00.01.0000	2.11.06.2.01	Pembinaan dan Pengawasan Terhadap Usaha dan/atau Kegiatan yang Izin Lingkungan dan Izin PPLH Diterbitkan oleh Pemerintah Daerah Kabupaten/Kota	288.383.800,00	232.067.733,00	0,00	0,00	0,00	0,00	0,00	0,00
2.11	2.11.3.28.0.00.01.0000	2.11.06.2.01.0006	Pembentukan Pejabat Pengawas Lingkungan Hidup	19.207.000,00	13.628.933,00	0,00	0,00	0,00	0,00	0,00	0,00
2.11	2.11.3.28.0.00.01.0000	2.11.06.2.01.0007	Pengembangan Kapasitas Pejabat Pengawas Lingkungan Hidup	115.972.000,00	68.470.000,00	0,00	0,00	0,00	0,00	0,00	0,00
2.11	2.11.3.28.0.00.01.0000	2.11.06.2.01.0009	Pengawasan Perizinan Berusaha atau Persetujuan Pemerintah terkait Persetujuan Lingkungan yang diterbitkan oleh Pemerintah Daerah Kabupaten/Kota dan Peraturan Perundang-undangan di bidang Perlindungan dan Pengelolaan Lingkungan Hidup	153.204.800,00	149.968.800,00	0,00	0,00	0,00	0,00	0,00	0,00
2.11	2.11.3.28.0.00.01.0000	2.11.07	PROGRAM PENGAKUAN KEBERADAAN MASYARAKAT HUKUM ADAT (MHA), KEARIFAN LOKAL DAN HAK MHA YANG TERKAIT DENGAN PPLH	43.548.900,00	42.245.300,00	0,00	0,00	0,00	0,00	0,00	0,00
2.11	2.11.3.28.0.00.01.0000	2.11.07.2.01	Pengakuan MHA, Kearifan Lokal, Pengetahuan Tradisional, dan Hak MHA yang Terkait dengan PPLH	23.788.900,00	23.555.900,00	0,00	0,00	0,00	0,00	0,00	0,00
2.11	2.11.3.28.0.00.01.0000	2.11.07.2.01.0001	Koordinasi, Sinkronisasi, Penyediaan Data, dan Informasi Pengakuan Keberadaan MHA Kearifan Lokal atau Pengetahuan Tradisional dan Hak Kearifan Lokal atau Pengetahuan Tradisional dan Hak MHA Terkait dengan PPLH	23.788.900,00	23.555.900,00	0,00	0,00	0,00	0,00	0,00	0,00
2.11	2.11.3.28.0.00.01.0000	2.11.07.2.02	Peningkatan Kapasitas MHA dan Kearifan Lokal, Pengetahuan Tradisional dan Hak MHA yang Terkait dengan PPLH	19.760.000,00	18.689.400,00	0,00	0,00	0,00	0,00	0,00	0,00
2.11	2.11.3.28.0.00.01.0000	2.11.07.2.02.0001	Pemberdayaan, Kemitraan, Pendampingan, dan Penguatan Kelembagaan MHA, Kearifan Lokal, Pengetahuan Tradisional, dan Hak MHA Terkait dengan PPLH	19.760.000,00	18.689.400,00	0,00	0,00	0,00	0,00	0,00	0,00
2.11	2.11.3.28.0.00.01.0000	2.11.08	PROGRAM PENINGKATAN PENDIDIKAN, PELATIHAN DAN PENYULUHAN LINGKUNGAN HIDUP UNTUK MASYARAKAT	232.345.260,00	113.584.000,00	0,00	0,00	0,00	0,00	0,00	0,00
2.11	2.11.3.28.0.00.01.0000	2.11.08.2.01	Penyelenggaraan Pendidikan, Pelatihan, dan Penyuluhan Lingkungan Hidup untuk Lembaga Kemasyarakatan Tingkat Daerah Kabupaten/Kota	232.345.260,00	113.584.000,00	0,00	0,00	0,00	0,00	0,00	0,00
2.11	2.11.3.28.0.00.01.0000	2.11.08.2.01.0002	Pendampingan Gerakan Peduli Lingkungan Hidup	113.267.600,00	57.414.000,00	0,00	0,00	0,00	0,00	0,00	0,00
2.11	2.11.3.28.0.00.01.0000	2.11.08.2.01.0003	Penyelenggaraan Penyuluhan dan Kampanye Lingkungan Hidup	72.796.380,00	33.850.000,00	0,00	0,00	0,00	0,00	0,00	0,00
2.11	2.11.3.28.0.00.01.0000	2.11.08.2.01.0005	Peningkatan Kapasitas dan Kompetensi Sumber Daya Manusia Bidang lingkungan hidup untuk Lembaga pendidikan formal/lembaga masyarakat/komunitas/kelompok masyarakat	46.281.280,00	22.320.000,00	0,00	0,00	0,00	0,00	0,00	0,00
2.11	2.11.3.28.0.00.01.0000	2.11.09	PROGRAM PENGHARGAAN LINGKUNGAN HIDUP UNTUK MASYARAKAT	263.648.000,00	176.723.116,00	296.676.000,00	0,00	0,00	0,00	0,00	0,00
2.11	2.11.3.28.0.00.01.0000	2.11.09.2.01	Pemberian Penghargaan Lingkungan Hidup Tingkat Daerah Kabupaten/Kota	263.648.000,00	176.723.116,00	296.676.000,00	0,00	0,00	0,00	0,00	0,00
2.11	2.11.3.28.0.00.01.0000	2.11.09.2.01.0001	Penilaian Kinerja Masyarakat/Lembaga Masyarakat/Dunia Usaha/Dunia Pendidikan/Filantropi dalam Perlindungan dan Pengelolaan Lingkungan Hidup	263.648.000,00	176.723.116,00	296.676.000,00	0,00	0,00	0,00	0,00	0,00
2.11	2.11.3.28.0.00.01.0000	2.11.10	PROGRAM PENANGANAN PENGADUAN LINGKUNGAN HIDUP	113.631.600,00	104.464.400,00	0,00	0,00	0,00	0,00	0,00	0,00
2.11	2.11.3.28.0.00.01.0000	2.11.10.2.01	Penyelesaian Pengaduan Masyarakat di Bidang Perlindungan dan Pengelolaan Lingkungan Hidup (PPLH) Kabupaten/Kota	113.631.600,00	104.464.400,00	0,00	0,00	0,00	0,00	0,00	0,00
2.11	2.11.3.28.0.00.01.0000	2.11.10.2.01.0005	Penyelesaian sengketa lingkungan hidup yang ditangani yang menjadi kewenangan kabupaten/kota	88.979.200,00	84.407.900,00	0,00	0,00	0,00	0,00	0,00	0,00
2.11	2.11.3.28.0.00.01.0000	2.11.10.2.01.0006	Penerapan sanksi administrasi yang menjadi kewenangan kabupaten/kota	24.652.400,00	20.056.500,00	0,00	0,00	0,00	0,00	0,00	0,00
2.11	2.11.3.28.0.00.01.0000	2.11.11	PROGRAM PENGELOLAAN PERSAMPAHAN	35.486.403.558,00	33.720.872.054,00	15.181.192.280,00	6.625.538.670,00	0,00	0,00	0,00	0,00
2.11	2.11.3.28.0.00.01.0000	2.11.11.2.01	Pengelolaan Sampah	35.486.403.558,00	33.720.872.054,00	15.181.192.280,00	6.625.538.670,00	0,00	0,00	0,00	0,00

Dokumen ini ditandatangani secara elektronik menggunakan Sertifikat Elektronik yang diterbitkan oleh Balai Sertifikasi Elektronik (BSrE), Badan Siber dan Sandi Negara (BSSN)

Kode			Uraian Urusan, Organisasi, Program, Kegiatan dan Sub Kegiatan	Kelompok Belanja							
				Operasi		Modal		Tak Terduga		Transfer	
				Anggaran	Realisasi	Anggaran	Realisasi	Anggaran	Realisasi	Anggaran	Realisasi
1			2	3	4	5	6	7	8	9	10
2.11	2.11.3.28.0.00.01.0000	2.11.11.2.01.0004	Peningkatan Peran Serta Masyarakat dalam Pengelolaan Persampahan	680.495.100,00	609.992.541,00	0,00	0,00	0,00	0,00	0,00	0,00
2.11	2.11.3.28.0.00.01.0000	2.11.11.2.01.0005	Koordinasi dan Sinkronisasi Penyediaan Prasarana dan Sarana Pengelolaan Persampahan	2.249.351.700,00	1.518.257.320,00	0,00	0,00	0,00	0,00	0,00	0,00
2.11	2.11.3.28.0.00.01.0000	2.11.11.2.01.0007	Penyediaan Sarana dan Prasarana Pengelolaan Persampahan di TPA/TPST/SPA Kabupaten/Kota	877.513.828,00	833.097.828,00	3.324.028.280,00	598.350.000,00	0,00	0,00	0,00	0,00
2.11	2.11.3.28.0.00.01.0000	2.11.11.2.01.0008	Penyusunan Rencana, Kebijakan dan Strategi Daerah Pengelolaan Sampah kabupaten/kota	423.978.000,00	404.525.000,00	0,00	0,00	0,00	0,00	0,00	0,00
2.11	2.11.3.28.0.00.01.0000	2.11.11.2.01.0015	Penanganan sampah melalui pengoperasian dan pemeliharaan sarana dan prasarana penanganan sampah	29.257.248.224,00	28.452.504.259,00	350.424.000,00	151.194.254,00	0,00	0,00	0,00	0,00
2.11	2.11.3.28.0.00.01.0000	2.11.11.2.01.0019	Pengurangan sampah melalui pendauran ulang sampah	1.900.636.856,00	1.818.923.606,00	11.506.740.000,00	5.875.994.416,00	0,00	0,00	0,00	0,00
2.11	2.11.3.28.0.00.01.0000	2.11.11.2.01.0021	Penyusunan Kebijakan Kerja Sama Pengelolaan Persampahan	97.179.850,00	83.571.500,00	0,00	0,00	0,00	0,00	0,00	0,00
2.12			URUSAN PEMERINTAHAN BIDANG ADMINISTRASI KEPENDUDUKAN DAN PENCATATAN SIPIL	15.827.329.755,00	13.730.160.374,00	1.084.270.000,00	234.080.000,00	0,00	0,00	0,00	0,00
2.12	2.12.0.00.0.00.01.0000		Dinas Kependudukan dan Catatan Sipil	15.827.329.755,00	13.730.160.374,00	1.084.270.000,00	234.080.000,00	0,00	0,00	0,00	0,00
2.12	2.12.0.00.0.00.01.0000	2.12.01	PROGRAM PENUNJANG URUSAN PEMERINTAHAN DAERAH KABUPATEN/KOTA	14.969.704.255,00	13.137.735.204,00	1.084.270.000,00	234.080.000,00	0,00	0,00	0,00	0,00
2.12	2.12.0.00.0.00.01.0000	2.12.01.2.01	Perencanaan, Penganggaran, dan Evaluasi Kinerja Perangkat Daerah	187.022.800,00	165.323.230,00	0,00	0,00	0,00	0,00	0,00	0,00
2.12	2.12.0.00.0.00.01.0000	2.12.01.2.01.0001	Penyusunan Dokumen Perencanaan Perangkat Daerah	28.052.800,00	19.687.000,00	0,00	0,00	0,00	0,00	0,00	0,00
2.12	2.12.0.00.0.00.01.0000	2.12.01.2.01.0006	Koordinasi dan Penyusunan Laporan Capaian Kinerja dan Ikhtisar Realisasi Kinerja SKPD	10.968.800,00	10.735.400,00	0,00	0,00	0,00	0,00	0,00	0,00
2.12	2.12.0.00.0.00.01.0000	2.12.01.2.01.0007	Evaluasi Kinerja Perangkat Daerah	92.865.200,00	90.610.030,00	0,00	0,00	0,00	0,00	0,00	0,00
2.12	2.12.0.00.0.00.01.0000	2.12.01.2.01.0008	Penyelenggaraan Walidata Pendukung Statistik Sektoral Daerah	21.116.000,00	20.170.800,00	0,00	0,00	0,00	0,00	0,00	0,00
2.12	2.12.0.00.0.00.01.0000	2.12.01.2.01.0009	Pelaksanaan Pengumpulan Data Statistik Sektoral Daerah	16.860.000,00	13.620.000,00	0,00	0,00	0,00	0,00	0,00	0,00
2.12	2.12.0.00.0.00.01.0000	2.12.01.2.01.0010	Pelaksanaan Forum Perangkat Daerah Berdasarkan Bidang Urusan yang Diampu dalam Rangka Penyusunan Dokumen Perencanaan Perangkat Daerah	17.160.000,00	10.500.000,00	0,00	0,00	0,00	0,00	0,00	0,00
2.12	2.12.0.00.0.00.01.0000	2.12.01.2.02	Administrasi Keuangan Perangkat Daerah	10.457.967.815,00	8.982.244.404,00	0,00	0,00	0,00	0,00	0,00	0,00
2.12	2.12.0.00.0.00.01.0000	2.12.01.2.02.0001	Penyediaan Gaji dan Tunjangan ASN	10.141.214.315,00	8.768.074.404,00	0,00	0,00	0,00	0,00	0,00	0,00
2.12	2.12.0.00.0.00.01.0000	2.12.01.2.02.0005	Koordinasi dan Penyusunan Laporan Keuangan Akhir Tahun SKPD	10.245.000,00	3.030.000,00	0,00	0,00	0,00	0,00	0,00	0,00
2.12	2.12.0.00.0.00.01.0000	2.12.01.2.02.0007	Koordinasi dan Penyusunan Laporan Keuangan Bulanan/ Triwulanan/ Semesteran SKPD	297.540.000,00	208.110.000,00	0,00	0,00	0,00	0,00	0,00	0,00
2.12	2.12.0.00.0.00.01.0000	2.12.01.2.02.0008	Penyusunan Pelaporan dan Analisis Prognosis Realisasi Anggaran	8.968.500,00	3.030.000,00	0,00	0,00	0,00	0,00	0,00	0,00
2.12	2.12.0.00.0.00.01.0000	2.12.01.2.03	Administrasi Barang Milik Daerah pada Perangkat Daerah	66.948.400,00	22.120.000,00	0,00	0,00	0,00	0,00	0,00	0,00
2.12	2.12.0.00.0.00.01.0000	2.12.01.2.03.0001	Penyusunan Perencanaan Kebutuhan Barang Milik Daerah SKPD	2.800.000,00	0,00	0,00	0,00	0,00	0,00	0,00	0,00
2.12	2.12.0.00.0.00.01.0000	2.12.01.2.03.0003	Koordinasi dan Penilaian Barang Milik Daerah SKPD	24.931.600,00	12.440.000,00	0,00	0,00	0,00	0,00	0,00	0,00
2.12	2.12.0.00.0.00.01.0000	2.12.01.2.03.0005	Rekonsiliasi dan Penyusunan Laporan Barang Milik Daerah pada SKPD	39.216.800,00	9.680.000,00	0,00	0,00	0,00	0,00	0,00	0,00
2.12	2.12.0.00.0.00.01.0000	2.12.01.2.05	Administrasi Kepegawaian Perangkat Daerah	64.000.000,00	47.890.000,00	0,00	0,00	0,00	0,00	0,00	0,00
2.12	2.12.0.00.0.00.01.0000	2.12.01.2.05.0010	Sosialisasi Peraturan Perundang-Undangan	50.000.000,00	37.740.000,00	0,00	0,00	0,00	0,00	0,00	0,00
2.12	2.12.0.00.0.00.01.0000	2.12.01.2.05.0011	Bimbingan Teknis Implementasi Peraturan Perundang- Undangan	14.000.000,00	10.150.000,00	0,00	0,00	0,00	0,00	0,00	0,00
2.12	2.12.0.00.0.00.01.0000	2.12.01.2.06	Administrasi Umum Perangkat Daerah	2.824.733.238,00	2.690.294.518,00	0,00	0,00	0,00	0,00	0,00	0,00
2.12	2.12.0.00.0.00.01.0000	2.12.01.2.06.0002	Penyediaan Peralatan dan Perlengkapan Kantor	1.483.578.882,00	1.465.546.830,00	0,00	0,00	0,00	0,00	0,00	0,00
2.12	2.12.0.00.0.00.01.0000	2.12.01.2.06.0004	Penyediaan Bahan Logistik Kantor	10.700.000,00	10.082.000,00	0,00	0,00	0,00	0,00	0,00	0,00
2.12	2.12.0.00.0.00.01.0000	2.12.01.2.06.0005	Penyediaan Barang Cetakan dan Penggandaan	729.999.970,00	724.409.650,00	0,00	0,00	0,00	0,00	0,00	0,00
2.12	2.12.0.00.0.00.01.0000	2.12.01.2.06.0009	Penyelenggaraan Rapat Koordinasi dan Konsultasi SKPD	460.454.386,00	350.656.038,00	0,00	0,00	0,00	0,00	0,00	0,00
2.12	2.12.0.00.0.00.01.0000	2.12.01.2.06.0010	Penatausahaan Arsip Dinamis pada SKPD	140.000.000,00	139.600.000,00	0,00	0,00	0,00	0,00	0,00	0,00
2.12	2.12.0.00.0.00.01.0000	2.12.01.2.07	Pengadaan Barang Milik Daerah Penunjang Urusan Pemerintah Daerah	319.210.000,00	261.072.000,00	1.084.270.000,00	234.080.000,00	0,00	0,00	0,00	0,00
2.12	2.12.0.00.0.00.01.0000	2.12.01.2.07.0001	Pengadaan Kendaraan Perorangan Dinas atau Kendaraan Dinas Jabatan	173.480.000,00	173.072.000,00	235.000.000,00	234.080.000,00	0,00	0,00	0,00	0,00

BerAKHLAK bangga melayani bangsa
Balai Sertifikasi Elektronik
Dokumen ini ditandatangani secara elektronik menggunakan Sertifikat Elektronik yang diterbitkan oleh Balai Sertifikasi Elektronik (BSrE), Badan Siber dan Sandi Negara (BSSN)

Kode			Uraian Urusan, Organisasi, Program, Kegiatan dan Sub Kegiatan	Kelompok Belanja							
				Operasi		Modal		Tak Terduga		Transfer	
				Anggaran	Realisasi	Anggaran	Realisasi	Anggaran	Realisasi	Anggaran	Realisasi
1			2	3	4	5	6	7	8	9	10
2.12	2.12.0.00.0.00.01.0000	2.12.01.2.07.0006	Pengadaan Peralatan dan Mesin Lainnya	5.730.000,00	0,00	849.270.000,00	0,00	0,00	0,00	0,00	0,00
2.12	2.12.0.00.0.00.01.0000	2.12.01.2.07.0009	Pengadaan Gedung Kantor atau Bangunan Lainnya	140.000.000,00	88.000.000,00	0,00	0,00	0,00	0,00	0,00	0,00
2.12	2.12.0.00.0.00.01.0000	2.12.01.2.08	Penyediaan Jasa Penunjang Urusan Pemerintahan Daerah	1.000.412.002,00	931.615.052,00	0,00	0,00	0,00	0,00	0,00	0,00
2.12	2.12.0.00.0.00.01.0000	2.12.01.2.08.0001	Penyediaan Jasa Surat Menyurat	34.891.000,00	8.643.000,00	0,00	0,00	0,00	0,00	0,00	0,00
2.12	2.12.0.00.0.00.01.0000	2.12.01.2.08.0002	Penyediaan Jasa Komunikasi, Sumber Daya Air dan Listrik	385.935.911,00	368.230.734,00	0,00	0,00	0,00	0,00	0,00	0,00
2.12	2.12.0.00.0.00.01.0000	2.12.01.2.08.0003	Penyediaan Jasa Peralatan dan Perlengkapan Kantor	31.210.000,00	29.676.721,00	0,00	0,00	0,00	0,00	0,00	0,00
2.12	2.12.0.00.0.00.01.0000	2.12.01.2.08.0004	Penyediaan Jasa Pelayanan Umum Kantor	548.375.091,00	525.064.597,00	0,00	0,00	0,00	0,00	0,00	0,00
2.12	2.12.0.00.0.00.01.0000	2.12.01.2.09	Pemeliharaan Barang Milik Daerah Penunjang Urusan Pemerintaha Daerah	49.410.000,00	37.176.000,00	0,00	0,00	0,00	0,00	0,00	0,00
2.12	2.12.0.00.0.00.01.0000	2.12.01.2.09.0002	Penyediaan Jasa Pemeliharaan, Biaya Pemeliharaan, Pajak dan Perizinan Kendaraan Dinas Operasional atau Lapangan	49.410.000,00	37.176.000,00	0,00	0,00	0,00	0,00	0,00	0,00
2.12	2.12.0.00.0.00.01.0000	2.12.02	PROGRAM PENDAFTARAN PENDUDUK	364.964.400,00	222.925.172,00	0,00	0,00	0,00	0,00	0,00	0,00
2.12	2.12.0.00.0.00.01.0000	2.12.02.2.01	Pelayanan Pendaftaran Penduduk	364.964.400,00	222.925.172,00	0,00	0,00	0,00	0,00	0,00	0,00
2.12	2.12.0.00.0.00.01.0000	2.12.02.2.01.0001	Pendataan Penduduk Non Permanen dan Rentan Administrasi Kependudukan	77.760.200,00	60.930.617,00	0,00	0,00	0,00	0,00	0,00	0,00
2.12	2.12.0.00.0.00.01.0000	2.12.02.2.01.0002	Pencatatan, Penatausahaan dan Penerbitan Dokumen Atas Pendaftaran Penduduk	184.810.000,00	104.782.555,00	0,00	0,00	0,00	0,00	0,00	0,00
2.12	2.12.0.00.0.00.01.0000	2.12.02.2.01.0004	Peningkatan Pelayanan Pendaftaran Penduduk	102.394.200,00	57.212.000,00	0,00	0,00	0,00	0,00	0,00	0,00
2.12	2.12.0.00.0.00.01.0000	2.12.03	PROGRAM PENCATATAN SIPIL	344.020.700,00	257.318.610,00	0,00	0,00	0,00	0,00	0,00	0,00
2.12	2.12.0.00.0.00.01.0000	2.12.03.2.01	Pelayanan Pencatatan Sipil	292.560.700,00	243.828.610,00	0,00	0,00	0,00	0,00	0,00	0,00
2.12	2.12.0.00.0.00.01.0000	2.12.03.2.01.0001	Pencatatan, Penatausahaan dan Penerbitan Dokumen Atas Pelaporan Peristiwa Penting	128.327.900,00	104.794.700,00	0,00	0,00	0,00	0,00	0,00	0,00
2.12	2.12.0.00.0.00.01.0000	2.12.03.2.01.0002	Peningkatan dalam Pelayanan Pencatatan Sipil	164.232.800,00	139.033.910,00	0,00	0,00	0,00	0,00	0,00	0,00
2.12	2.12.0.00.0.00.01.0000	2.12.03.2.02	Penyelenggaraan Pencatatan Sipil	51.460.000,00	13.490.000,00	0,00	0,00	0,00	0,00	0,00	0,00
2.12	2.12.0.00.0.00.01.0000	2.12.03.2.02.0001	Koordinasi dengan Kantor Kementerian yang Menyelenggarakan Urusan Pemerintahan di Bidang Agama Kabupaten/Kota dan Pengadilan Agama yang Berkaitan dengan Pencatatan Nikah, Talak, Cerai, dan Rujuk bagi Penduduk yang Beragama Islam	51.460.000,00	13.490.000,00	0,00	0,00	0,00	0,00	0,00	0,00
2.12	2.12.0.00.0.00.01.0000	2.12.04	PROGRAM PENGELOLAAN INFORMASI ADMINISTRASI KEPENDUDUKAN	117.125.400,00	86.711.388,00	0,00	0,00	0,00	0,00	0,00	0,00
2.12	2.12.0.00.0.00.01.0000	2.12.04.2.01	Pengumpulan Data Kependudukan dan Pemanfaatan dan Penyajian Database Kependudukan	76.810.200,00	48.251.388,00	0,00	0,00	0,00	0,00	0,00	0,00
2.12	2.12.0.00.0.00.01.0000	2.12.04.2.01.0001	Pengolahan dan Penyajian Data Kependudukan	36.760.000,00	21.633.888,00	0,00	0,00	0,00	0,00	0,00	0,00
2.12	2.12.0.00.0.00.01.0000	2.12.04.2.01.0002	Kerja Sama Pemanfaatan Data Kependudukan	40.050.200,00	26.617.500,00	0,00	0,00	0,00	0,00	0,00	0,00
2.12	2.12.0.00.0.00.01.0000	2.12.04.2.03	Penyelenggaraan Pengelolaan Informasi Administrasi Kependudukan	40.315.200,00	38.460.000,00	0,00	0,00	0,00	0,00	0,00	0,00
2.12	2.12.0.00.0.00.01.0000	2.12.04.2.03.0005	Sosialisasi Terkait Pengelolaan Informasi Administrasi Kependudukan	40.315.200,00	38.460.000,00	0,00	0,00	0,00	0,00	0,00	0,00
2.12	2.12.0.00.0.00.01.0000	2.12.05	PROGRAM PENGELOLAAN PROFIL KEPENDUDUKAN	31.515.000,00	25.470.000,00	0,00	0,00	0,00	0,00	0,00	0,00
2.12	2.12.0.00.0.00.01.0000	2.12.05.2.01	Penyusunan Profil Kependudukan	31.515.000,00	25.470.000,00	0,00	0,00	0,00	0,00	0,00	0,00
2.12	2.12.0.00.0.00.01.0000	2.12.05.2.01.0001	Penyediaan Data Kependudukan Kabupaten/Kota	28.485.000,00	22.440.000,00	0,00	0,00	0,00	0,00	0,00	0,00
2.12	2.12.0.00.0.00.01.0000	2.12.05.2.01.0002	Penyusunan Profil Data Perkembangan dan Proyeksi Kependudukan serta Kebutuhan yang Lain	3.030.000,00	3.030.000,00	0,00	0,00	0,00	0,00	0,00	0,00
2.13			URUSAN PEMERINTAHAN BIDANG PEMBERDAYAAN MASYARAKAT DAN DESA	118.654.362.559,00	110.514.036.179,00	220.575.000,00	220.291.100,00	0,00	0,00	0,00	0,00
2.13	2.13.0.00.0.00.01.0000		Dinas Pemberdayaan Masyarakat dan Desa	118.654.362.559,00	110.514.036.179,00	220.575.000,00	220.291.100,00	0,00	0,00	0,00	0,00
2.13	2.13.0.00.0.00.01.0000	2.13.01	PROGRAM PENUNJANG URUSAN PEMERINTAHAN DAERAH KABUPATEN/KOTA	26.486.114.801,00	20.959.448.044,00	220.575.000,00	220.291.100,00	0,00	0,00	0,00	0,00
2.13	2.13.0.00.0.00.01.0000	2.13.01.2.01	Perencanaan, Penganggaran, dan Evaluasi Kinerja Perangkat Daerah	451.582.870,00	376.198.632,00	0,00	0,00	0,00	0,00	0,00	0,00
2.13	2.13.0.00.0.00.01.0000	2.13.01.2.01.0001	Penyusunan Dokumen Perencanaan Perangkat Daerah	226.964.460,00	194.408.600,00	0,00	0,00	0,00	0,00	0,00	0,00
2.13	2.13.0.00.0.00.01.0000	2.13.01.2.01.0006	Koordinasi dan Penyusunan Laporan Capaian Kinerja dan Ikhtisar Realisasi Kinerja SKPD	16.464.000,00	14.551.600,00	0,00	0,00	0,00	0,00	0,00	0,00
2.13	2.13.0.00.0.00.01.0000	2.13.01.2.01.0007	Evaluasi Kinerja Perangkat Daerah	58.601.010,00	56.313.442,00	0,00	0,00	0,00	0,00	0,00	0,00
2.13	2.13.0.00.0.00.01.0000	2.13.01.2.01.0008	Penyelenggaraan Walidata Pendukung Statistik Sektoral Daerah	52.224.400,00	14.614.800,00	0,00	0,00	0,00	0,00	0,00	0,00

Dokumen ini ditandatangani secara elektronik menggunakan Sertifikat Elektronik yang diterbitkan oleh Balai Sertifikasi Elektronik (BSrE), Badan Siber dan Sandi Negara (BSSN)

Kode			Uraian Urusan, Organisasi, Program, Kegiatan dan Sub Kegiatan	Kelompok Belanja							
				Operasi		Modal		Tak Terduga		Transfer	
				Anggaran	Realisasi	Anggaran	Realisasi	Anggaran	Realisasi	Anggaran	Realisasi
1			2	3	4	5	6	7	8	9	10
2.13	2.13.0.00.0.00.01.0000	2.13.01.2.01.0009	Pelaksanaan Pengumpulan Data Statistik Sektoral Daerah	82.863.000,00	82.145.000,00	0,00	0,00	0,00	0,00	0,00	0,00
2.13	2.13.0.00.0.00.01.0000	2.13.01.2.01.0010	Pelaksanaan Forum Perangkat Daerah Berdasarkan Bidang Urusan yang Diampu dalam Rangka Penyusunan Dokumen Perencanaan Perangkat Daerah	14.466.000,00	14.165.190,00	0,00	0,00	0,00	0,00	0,00	0,00
2.13	2.13.0.00.0.00.01.0000	2.13.01.2.02	Administrasi Keuangan Perangkat Daerah	15.070.423.977,00	14.162.415.993,00	0,00	0,00	0,00	0,00	0,00	0,00
2.13	2.13.0.00.0.00.01.0000	2.13.01.2.02.0001	Penyediaan Gaji dan Tunjangan ASN	14.843.895.837,00	13.939.284.693,00	0,00	0,00	0,00	0,00	0,00	0,00
2.13	2.13.0.00.0.00.01.0000	2.13.01.2.02.0005	Koordinasi dan Penyusunan Laporan Keuangan Akhir Tahun SKPD	13.688.440,00	10.530.000,00	0,00	0,00	0,00	0,00	0,00	0,00
2.13	2.13.0.00.0.00.01.0000	2.13.01.2.02.0007	Koordinasi dan Penyusunan Laporan Keuangan Bulanan/ Triwulanan/ Semesteran SKPD	199.160.000,00	199.100.000,00	0,00	0,00	0,00	0,00	0,00	0,00
2.13	2.13.0.00.0.00.01.0000	2.13.01.2.02.0008	Penyusunan Pelaporan dan Analisis Prognosis Realisasi Anggaran	13.679.700,00	13.501.300,00	0,00	0,00	0,00	0,00	0,00	0,00
2.13	2.13.0.00.0.00.01.0000	2.13.01.2.03	Administrasi Barang Milik Daerah pada Perangkat Daerah	84.143.600,00	62.380.000,00	0,00	0,00	0,00	0,00	0,00	0,00
2.13	2.13.0.00.0.00.01.0000	2.13.01.2.03.0001	Penyusunan Perencanaan Kebutuhan Barang Milik Daerah SKPD	11.598.800,00	6.360.000,00	0,00	0,00	0,00	0,00	0,00	0,00
2.13	2.13.0.00.0.00.01.0000	2.13.01.2.03.0003	Koordinasi dan Penilaian Barang Milik Daerah SKPD	48.060.000,00	31.560.000,00	0,00	0,00	0,00	0,00	0,00	0,00
2.13	2.13.0.00.0.00.01.0000	2.13.01.2.03.0005	Rekonsiliasi dan Penyusunan Laporan Barang Milik Daerah pada SKPD	24.484.800,00	24.460.000,00	0,00	0,00	0,00	0,00	0,00	0,00
2.13	2.13.0.00.0.00.01.0000	2.13.01.2.05	Administrasi Kepegawaian Perangkat Daerah	47.517.400,00	46.802.550,00	0,00	0,00	0,00	0,00	0,00	0,00
2.13	2.13.0.00.0.00.01.0000	2.13.01.2.05.0002	Pengadaan Pakaian Dinas beserta Atribut Kelengkapannya	16.273.400,00	15.602.800,00	0,00	0,00	0,00	0,00	0,00	0,00
2.13	2.13.0.00.0.00.01.0000	2.13.01.2.05.0009	Pendidikan dan Pelatihan Pegawai Berdasarkan Tugas dan Fungsi	31.244.000,00	31.199.750,00	0,00	0,00	0,00	0,00	0,00	0,00
2.13	2.13.0.00.0.00.01.0000	2.13.01.2.06	Administrasi Umum Perangkat Daerah	9.587.738.550,00	5.256.470.791,00	0,00	0,00	0,00	0,00	0,00	0,00
2.13	2.13.0.00.0.00.01.0000	2.13.01.2.06.0004	Penyediaan Bahan Logistik Kantor	483.538.600,00	404.841.765,00	0,00	0,00	0,00	0,00	0,00	0,00
2.13	2.13.0.00.0.00.01.0000	2.13.01.2.06.0005	Penyediaan Barang Cetakan dan Penggandaan	11.227.350,00	11.227.000,00	0,00	0,00	0,00	0,00	0,00	0,00
2.13	2.13.0.00.0.00.01.0000	2.13.01.2.06.0006	Penyediaan Bahan Bacaan dan Peraturan Perundang- undangan	2.263.159.000,00	2.213.247.110,00	0,00	0,00	0,00	0,00	0,00	0,00
2.13	2.13.0.00.0.00.01.0000	2.13.01.2.06.0009	Penyelenggaraan Rapat Koordinasi dan Konsultasi SKPD	137.431.000,00	135.615.300,00	0,00	0,00	0,00	0,00	0,00	0,00
2.13	2.13.0.00.0.00.01.0000	2.13.01.2.06.0010	Penatausahaan Arsip Dinamis pada SKPD	42.079.600,00	41.320.442,00	0,00	0,00	0,00	0,00	0,00	0,00
2.13	2.13.0.00.0.00.01.0000	2.13.01.2.06.0011	Dukungan Pelaksanaan Sistem Pemerintahan Berbasis Elektronik pada SKPD	6.650.303.000,00	2.450.219.174,00	0,00	0,00	0,00	0,00	0,00	0,00
2.13	2.13.0.00.0.00.01.0000	2.13.01.2.07	Pengadaan Barang Milik Daerah Penunjang Urusan Pemerintah Daerah	13.035.250,00	12.815.000,00	220.575.000,00	220.291.100,00	0,00	0,00	0,00	0,00
2.13	2.13.0.00.0.00.01.0000	2.13.01.2.07.0001	Pengadaan Kendaraan Perorangan Dinas atau Kendaraan Dinas Jabatan	7.260.000,00	7.260.000,00	197.310.000,00	197.310.000,00	0,00	0,00	0,00	0,00
2.13	2.13.0.00.0.00.01.0000	2.13.01.2.07.0006	Pengadaan Peralatan dan Mesin Lainnya	5.775.250,00	5.555.000,00	23.265.000,00	22.981.100,00	0,00	0,00	0,00	0,00
2.13	2.13.0.00.0.00.01.0000	2.13.01.2.08	Penyediaan Jasa Penunjang Urusan Pemerintahan Daerah	945.107.354,00	851.823.120,00	0,00	0,00	0,00	0,00	0,00	0,00
2.13	2.13.0.00.0.00.01.0000	2.13.01.2.08.0002	Penyediaan Jasa Komunikasi, Sumber Daya Air dan Listrik	229.182.496,00	206.666.029,00	0,00	0,00	0,00	0,00	0,00	0,00
2.13	2.13.0.00.0.00.01.0000	2.13.01.2.08.0003	Penyediaan Jasa Peralatan dan Perlengkapan Kantor	267.876.000,00	207.330.980,00	0,00	0,00	0,00	0,00	0,00	0,00
2.13	2.13.0.00.0.00.01.0000	2.13.01.2.08.0004	Penyediaan Jasa Pelayanan Umum Kantor	448.048.858,00	437.826.111,00	0,00	0,00	0,00	0,00	0,00	0,00
2.13	2.13.0.00.0.00.01.0000	2.13.01.2.09	Pemeliharaan Barang Milik Daerah Penunjang Urusan Pemerintaha Daerah	286.565.800,00	190.541.958,00	0,00	0,00	0,00	0,00	0,00	0,00
2.13	2.13.0.00.0.00.01.0000	2.13.01.2.09.0001	Penyediaan Jasa Pemeliharaan, Biaya Pemeliharaan, dan Pajak Kendaraan Perorangan Dinas atau Kendaraan Dinas Jabatan	40.000.000,00	16.899.578,00	0,00	0,00	0,00	0,00	0,00	0,00
2.13	2.13.0.00.0.00.01.0000	2.13.01.2.09.0002	Penyediaan Jasa Pemeliharaan, Biaya Pemeliharaan, Pajak dan Perizinan Kendaraan Dinas Operasional atau Lapangan	196.570.000,00	126.002.380,00	0,00	0,00	0,00	0,00	0,00	0,00
2.13	2.13.0.00.0.00.01.0000	2.13.01.2.09.0006	Pemeliharaan Peralatan dan Mesin Lainnya	49.995.800,00	47.640.000,00	0,00	0,00	0,00	0,00	0,00	0,00
2.13	2.13.0.00.0.00.01.0000	2.13.02	PROGRAM PENATAAN DESA	67.794.025.068,00	67.243.243.600,00	0,00	0,00	0,00	0,00	0,00	0,00
2.13	2.13.0.00.0.00.01.0000	2.13.02.2.01	Penyelenggaraan Penataan Desa	67.794.025.068,00	67.243.243.600,00	0,00	0,00	0,00	0,00	0,00	0,00
2.13	2.13.0.00.0.00.01.0000	2.13.02.2.01.0001	Pembentukan, Penghapusan, Penggabungan, dan Perubahan Status Desa	178.361.720,00	115.921.395,00	0,00	0,00	0,00	0,00	0,00	0,00
2.13	2.13.0.00.0.00.01.0000	2.13.02.2.01.0002	Fasilitasi Tata Wilayah Desa	162.051.380,00	161.742.330,00	0,00	0,00	0,00	0,00	0,00	0,00
2.13	2.13.0.00.0.00.01.0000	2.13.02.2.01.0003	Fasilitasi Penataan Kewenangan Desa	31.693.000,00	28.788.000,00	0,00	0,00	0,00	0,00	0,00	0,00
2.13	2.13.0.00.0.00.01.0000	2.13.02.2.01.0006	Fasilitasi Sarana dan Prasarana Desa	67.421.918.968,00	66.936.791.875,00	0,00	0,00	0,00	0,00	0,00	0,00
2.13	2.13.0.00.0.00.01.0000	2.13.03	PROGRAM PENINGKATAN KERJA SAMA DESA	247.808.800,00	130.291.400,00	0,00	0,00	0,00	0,00	0,00	0,00

Dokumen ini ditandatangani secara elektronik menggunakan Sertifikat Elektronik yang diterbitkan oleh Balai Sertifikasi Elektronik (BSrE), Badan Siber dan Sandi Negara (BSSN)

Kode			Uraian Urusan, Organisasi, Program, Kegiatan dan Sub Kegiatan	Kelompok Belanja							
				Operasi		Modal		Tak Terduga		Transfer	
				Anggaran	Realisasi	Anggaran	Realisasi	Anggaran	Realisasi	Anggaran	Realisasi
1			2	3	4	5	6	7	8	9	10
2.13	2.13.0.00.0.00.01.0000	2.13.03.2.01	Fasilitasi Kerja Sama antar Desa	247.808.800,00	130.291.400,00	0,00	0,00	0,00	0,00	0,00	0,00
2.13	2.13.0.00.0.00.01.0000	2.13.03.2.01.0001	Fasilitasi Kerja Sama Antar Desa dalam Kabupaten/Kota	84.785.000,00	77.189.400,00	0,00	0,00	0,00	0,00	0,00	0,00
2.13	2.13.0.00.0.00.01.0000	2.13.03.2.01.0003	Fasilitasi Pembangunan Kawasan Perdesaan	163.023.800,00	53.102.000,00	0,00	0,00	0,00	0,00	0,00	0,00
2.13	2.13.0.00.0.00.01.0000	2.13.04	PROGRAM ADMINISTRASI PEMERINTAHAN DESA	19.521.740.892,00	18.575.651.032,00	0,00	0,00	0,00	0,00	0,00	0,00
2.13	2.13.0.00.0.00.01.0000	2.13.04.2.01	Pembinaan dan Pengawasan Penyelenggaraan Administrasi Pemerintahan Desa	19.521.740.892,00	18.575.651.032,00	0,00	0,00	0,00	0,00	0,00	0,00
2.13	2.13.0.00.0.00.01.0000	2.13.04.2.01.0002	Fasilitasi Penyusunan Produk Hukum Desa	48.952.640,00	41.220.410,00	0,00	0,00	0,00	0,00	0,00	0,00
2.13	2.13.0.00.0.00.01.0000	2.13.04.2.01.0003	Fasilitasi Penyusunan Perencanaan Pembangunan Desa	128.925.010,00	103.306.858,00	0,00	0,00	0,00	0,00	0,00	0,00
2.13	2.13.0.00.0.00.01.0000	2.13.04.2.01.0004	Fasilitasi Pengelolaan Keuangan Desa	7.242.726.124,00	6.645.613.544,00	0,00	0,00	0,00	0,00	0,00	0,00
2.13	2.13.0.00.0.00.01.0000	2.13.04.2.01.0005	Pembinaan Peningkatan Kapasitas Aparatur Pemerintah Desa	66.008.000,00	65.166.500,00	0,00	0,00	0,00	0,00	0,00	0,00
2.13	2.13.0.00.0.00.01.0000	2.13.04.2.01.0008	Pembinaan dan Pemberdayaan BUM Desa dan Lembaga Kerja Sama antar Desa	52.808.000,00	51.507.500,00	0,00	0,00	0,00	0,00	0,00	0,00
2.13	2.13.0.00.0.00.01.0000	2.13.04.2.01.0010	Fasilitasi Pengangkatan dan Pemberhentian Perangkat Desa	40.467.000,00	40.415.000,00	0,00	0,00	0,00	0,00	0,00	0,00
2.13	2.13.0.00.0.00.01.0000	2.13.04.2.01.0012	Fasilitasi Manajemen Pemerintahan Desa	11.378.103.728,00	11.142.099.660,00	0,00	0,00	0,00	0,00	0,00	0,00
2.13	2.13.0.00.0.00.01.0000	2.13.04.2.01.0013	Fasilitasi Pengelolaan Aset Desa	74.675.500,00	72.000.000,00	0,00	0,00	0,00	0,00	0,00	0,00
2.13	2.13.0.00.0.00.01.0000	2.13.04.2.01.0014	Pembinaan Peningkatan Kapasitas Anggota BPD	85.507.100,00	82.565.600,00	0,00	0,00	0,00	0,00	0,00	0,00
2.13	2.13.0.00.0.00.01.0000	2.13.04.2.01.0015	Fasilitasi Penetapan dan Penegasan Batas Desa	91.593.000,00	79.474.500,00	0,00	0,00	0,00	0,00	0,00	0,00
2.13	2.13.0.00.0.00.01.0000	2.13.04.2.01.0016	Fasilitasi Pembinaan Laporan Kepala Desa	144.647.390,00	142.583.000,00	0,00	0,00	0,00	0,00	0,00	0,00
2.13	2.13.0.00.0.00.01.0000	2.13.04.2.01.0018	Fasilitasi Evaluasi Perkembangan Desa serta Lomba Desa dan Kelurahan	167.327.400,00	109.698.460,00	0,00	0,00	0,00	0,00	0,00	0,00
2.13	2.13.0.00.0.00.01.0000	2.13.05	PROGRAM PEMBERDAYAAN LEMBAGA KEMASYARAKATAN, LEMBAGA ADAT DAN MASYARAKAT HUKUM ADAT	4.604.672.998,00	3.605.402.103,00	0,00	0,00	0,00	0,00	0,00	0,00
2.13	2.13.0.00.0.00.01.0000	2.13.05.2.01	Pemberdayaan Lembaga Kemasyarakatan yang Bergerak di Bidang Pemberdayaan Desa dan Lembaga Adat Tingkat Daerah Kabupaten/Kota serta Pemberdayaan Masyarakat Hukum Adat yang Masyarakat Pelakunya Hukum Adat yang Sama dalam Daerah Kabupaten/Kota	4.604.672.998,00	3.605.402.103,00	0,00	0,00	0,00	0,00	0,00	0,00
2.13	2.13.0.00.0.00.01.0000	2.13.05.2.01.0001	Identifikasi dan Inventarisasi Masyarakat Hukum Adat	79.503.000,00	60.994.000,00	0,00	0,00	0,00	0,00	0,00	0,00
2.13	2.13.0.00.0.00.01.0000	2.13.05.2.01.0002	Fasilitasi Penataan, Pemberdayaan dan Pendayagunaan Kelembagaan Lembaga Kemasyarakatan Desa/Kelurahan (RT, RW, PKK, Posyandu, LPM, dan Karang Taruna), Lembaga Adat Desa/Kelurahan dan Masyarakat Hukum Adat	499.300.000,00	339.841.430,00	0,00	0,00	0,00	0,00	0,00	0,00
2.13	2.13.0.00.0.00.01.0000	2.13.05.2.01.0003	Peningkatan Kapasitas Kelembagaan Lembaga Kemasyarakatan Desa/Kelurahan (RT, RW, PKK, Posyandu, LPM, dan Karang Taruna), Lembaga Adat Desa/Kelurahan dan Masyarakat Hukum Adat	1.369.741.320,00	1.276.996.580,00	0,00	0,00	0,00	0,00	0,00	0,00
2.13	2.13.0.00.0.00.01.0000	2.13.05.2.01.0004	Fasilitasi Penyediaan Sarana dan Prasarana Kelembagaan Lembaga Kemasyarakatan Desa/Kelurahan (RT, RW, PKK, Posyandu, LPM, dan Karang Taruna), Lembaga Adat Desa/Kelurahan dan Masyarakat Hukum Adat	812.505.694,00	793.533.294,00	0,00	0,00	0,00	0,00	0,00	0,00
2.13	2.13.0.00.0.00.01.0000	2.13.05.2.01.0005	Fasilitasi Pengembangan Usaha Ekonomi Masyarakat dan Pemerintah Desa dalam Meningkatkan Pendapatan Asli Desa	43.477.200,00	13.357.200,00	0,00	0,00	0,00	0,00	0,00	0,00
2.13	2.13.0.00.0.00.01.0000	2.13.05.2.01.0006	Fasilitasi Pemerintah Desa dalam Pemanfaatan Teknologi Tepat Guna	315.075.300,00	234.503.250,00	0,00	0,00	0,00	0,00	0,00	0,00
2.13	2.13.0.00.0.00.01.0000	2.13.05.2.01.0007	Fasilitasi Bulan Bhakti Gotong Royong Masyarakat	207.869.850,00	177.371.500,00	0,00	0,00	0,00	0,00	0,00	0,00
2.13	2.13.0.00.0.00.01.0000	2.13.05.2.01.0009	Fasilitasi Tim Penggerak PKK dalam Penyelenggaraan Gerakan Pemberdayaan Masyarakat dan Kesejahteraan Keluarga	1.277.200.634,00	708.804.849,00	0,00	0,00	0,00	0,00	0,00	0,00
2.14			URUSAN PEMERINTAHAN BIDANG PENGENDALIAN PENDUDUK DAN KELUARGA BERENCANA	23.692.336.081,00	20.361.961.844,00	206.558.000,00	101.376.350,00	0,00	0,00	0,00	0,00
2.14	2.14.0.00.0.00.01.0000		Dinas Pengendalian Penduduk dan Keluarga Berencana	23.692.336.081,00	20.361.961.844,00	206.558.000,00	101.376.350,00	0,00	0,00	0,00	0,00
2.14	2.14.0.00.0.00.01.0000	2.14.01	PROGRAM PENUNJANG URUSAN PEMERINTAHAN DAERAH KABUPATEN/KOTA	10.887.023.612,00	8.984.552.915,00	201.238.000,00	101.376.350,00	0,00	0,00	0,00	0,00
2.14	2.14.0.00.0.00.01.0000	2.14.01.2.01	Perencanaan, Penganggaran, dan Evaluasi Kinerja Perangkat Daerah	970.673.940,00	823.337.987,00	0,00	0,00	0,00	0,00	0,00	0,00

BerAKHLAK bangga melayani bangsa
Balai Sertifikasi Elektronik
Dokumen ini ditandatangani secara elektronik menggunakan Sertifikat Elektronik yang diterbitkan oleh Balai Sertifikasi Elektronik (BSrE), Badan Siber dan Sandi Negara (BSSN)

Kode			Uraian Urusan, Organisasi, Program, Kegiatan dan Sub Kegiatan	Kelompok Belanja							
				Operasi		Modal		Tak Terduga		Transfer	
				Anggaran	Realisasi	Anggaran	Realisasi	Anggaran	Realisasi	Anggaran	Realisasi
1			2	3	4	5	6	7	8	9	10
2.14	2.14.0.00.0.00.01.0000	2.14.01.2.01.0001	Penyusunan Dokumen Perencanaan Perangkat Daerah	638.689.740,00	601.956.487,00	0,00	0,00	0,00	0,00	0,00	0,00
2.14	2.14.0.00.0.00.01.0000	2.14.01.2.01.0006	Koordinasi dan Penyusunan Laporan Capaian Kinerja dan Ikhtisar Realisasi Kinerja SKPD	24.360.800,00	17.068.000,00	0,00	0,00	0,00	0,00	0,00	0,00
2.14	2.14.0.00.0.00.01.0000	2.14.01.2.01.0007	Evaluasi Kinerja Perangkat Daerah	86.112.400,00	51.271.000,00	0,00	0,00	0,00	0,00	0,00	0,00
2.14	2.14.0.00.0.00.01.0000	2.14.01.2.01.0008	Penyelenggaraan Walidata Pendukung Statistik Sektoral Daerah	15.410.000,00	12.536.600,00	0,00	0,00	0,00	0,00	0,00	0,00
2.14	2.14.0.00.0.00.01.0000	2.14.01.2.01.0009	Pelaksanaan Pengumpulan Data Statistik Sektoral Daerah	195.359.000,00	129.763.900,00	0,00	0,00	0,00	0,00	0,00	0,00
2.14	2.14.0.00.0.00.01.0000	2.14.01.2.01.0010	Pelaksanaan Forum Perangkat Daerah Berdasarkan Bidang Urusan yang Diampu dalam Rangka Penyusunan Dokumen Perencanaan Perangkat Daerah	10.742.000,00	10.742.000,00	0,00	0,00	0,00	0,00	0,00	0,00
2.14	2.14.0.00.0.00.01.0000	2.14.01.2.02	Administrasi Keuangan Perangkat Daerah	7.799.272.964,00	6.711.366.639,00	0,00	0,00	0,00	0,00	0,00	0,00
2.14	2.14.0.00.0.00.01.0000	2.14.01.2.02.0001	Penyediaan Gaji dan Tunjangan ASN	7.571.908.964,00	6.519.864.079,00	0,00	0,00	0,00	0,00	0,00	0,00
2.14	2.14.0.00.0.00.01.0000	2.14.01.2.02.0005	Koordinasi dan Penyusunan Laporan Keuangan Akhir Tahun SKPD	16.504.000,00	11.980.000,00	0,00	0,00	0,00	0,00	0,00	0,00
2.14	2.14.0.00.0.00.01.0000	2.14.01.2.02.0007	Koordinasi dan Penyusunan Laporan Keuangan Bulanan/ Triwulanan/ Semesteran SKPD	196.372.000,00	168.392.560,00	0,00	0,00	0,00	0,00	0,00	0,00
2.14	2.14.0.00.0.00.01.0000	2.14.01.2.02.0008	Penyusunan Pelaporan dan Analisis Prognosis Realisasi Anggaran	14.488.000,00	11.130.000,00	0,00	0,00	0,00	0,00	0,00	0,00
2.14	2.14.0.00.0.00.01.0000	2.14.01.2.03	Administrasi Barang Milik Daerah pada Perangkat Daerah	215.000.000,00	194.126.000,00	0,00	0,00	0,00	0,00	0,00	0,00
2.14	2.14.0.00.0.00.01.0000	2.14.01.2.03.0005	Rekonsiliasi dan Penyusunan Laporan Barang Milik Daerah pada SKPD	215.000.000,00	194.126.000,00	0,00	0,00	0,00	0,00	0,00	0,00
2.14	2.14.0.00.0.00.01.0000	2.14.01.2.05	Administrasi Kepegawaian Perangkat Daerah	296.373.000,00	0,00	0,00	0,00	0,00	0,00	0,00	0,00
2.14	2.14.0.00.0.00.01.0000	2.14.01.2.05.0011	Bimbingan Teknis Implementasi Peraturan Perundang- Undangan	296.373.000,00	0,00	0,00	0,00	0,00	0,00	0,00	0,00
2.14	2.14.0.00.0.00.01.0000	2.14.01.2.06	Administrasi Umum Perangkat Daerah	438.985.200,00	367.915.967,00	39.048.000,00	0,00	0,00	0,00	0,00	0,00
2.14	2.14.0.00.0.00.01.0000	2.14.01.2.06.0002	Penyediaan Peralatan dan Perlengkapan Kantor	150.000.000,00	97.322.250,00	0,00	0,00	0,00	0,00	0,00	0,00
2.14	2.14.0.00.0.00.01.0000	2.14.01.2.06.0004	Penyediaan Bahan Logistik Kantor	80.000.000,00	70.255.680,00	0,00	0,00	0,00	0,00	0,00	0,00
2.14	2.14.0.00.0.00.01.0000	2.14.01.2.06.0005	Penyediaan Barang Cetakan dan Penggandaan	19.999.800,00	19.995.200,00	0,00	0,00	0,00	0,00	0,00	0,00
2.14	2.14.0.00.0.00.01.0000	2.14.01.2.06.0009	Penyelenggaraan Rapat Koordinasi dan Konsultasi SKPD	103.033.400,00	97.646.237,00	0,00	0,00	0,00	0,00	0,00	0,00
2.14	2.14.0.00.0.00.01.0000	2.14.01.2.06.0010	Penatausahaan Arsip Dinamis pada SKPD	85.952.000,00	82.696.600,00	39.048.000,00	0,00	0,00	0,00	0,00	0,00
2.14	2.14.0.00.0.00.01.0000	2.14.01.2.07	Pengadaan Barang Milik Daerah Penunjang Urusan Pemerintah Daerah	10.392.000,00	10.378.000,00	162.190.000,00	101.376.350,00	0,00	0,00	0,00	0,00
2.14	2.14.0.00.0.00.01.0000	2.14.01.2.07.0006	Pengadaan Peralatan dan Mesin Lainnya	3.257.000,00	3.257.000,00	34.325.000,00	32.561.350,00	0,00	0,00	0,00	0,00
2.14	2.14.0.00.0.00.01.0000	2.14.01.2.07.0011	Pengadaan Sarana dan Prasarana Pendukung Gedung Kantor atau Bangunan Lainnya	7.135.000,00	7.121.000,00	127.865.000,00	68.815.000,00	0,00	0,00	0,00	0,00
2.14	2.14.0.00.0.00.01.0000	2.14.01.2.08	Penyediaan Jasa Penunjang Urusan Pemerintahan Daerah	1.123.296.508,00	866.429.112,00	0,00	0,00	0,00	0,00	0,00	0,00
2.14	2.14.0.00.0.00.01.0000	2.14.01.2.08.0002	Penyediaan Jasa Komunikasi, Sumber Daya Air dan Listrik	414.888.200,00	273.293.862,00	0,00	0,00	0,00	0,00	0,00	0,00
2.14	2.14.0.00.0.00.01.0000	2.14.01.2.08.0003	Penyediaan Jasa Peralatan dan Perlengkapan Kantor	75.000.000,00	57.480.000,00	0,00	0,00	0,00	0,00	0,00	0,00
2.14	2.14.0.00.0.00.01.0000	2.14.01.2.08.0004	Penyediaan Jasa Pelayanan Umum Kantor	633.408.308,00	535.655.250,00	0,00	0,00	0,00	0,00	0,00	0,00
2.14	2.14.0.00.0.00.01.0000	2.14.01.2.09	Pemeliharaan Barang Milik Daerah Penunjang Urusan Pemerintaha Daerah	33.030.000,00	10.999.210,00	0,00	0,00	0,00	0,00	0,00	0,00
2.14	2.14.0.00.0.00.01.0000	2.14.01.2.09.0002	Penyediaan Jasa Pemeliharaan, Biaya Pemeliharaan, Pajak dan Perizinan Kendaraan Dinas Operasional atau Lapangan	33.030.000,00	10.999.210,00	0,00	0,00	0,00	0,00	0,00	0,00
2.14	2.14.0.00.0.00.01.0000	2.14.02	PROGRAM PENGENDALIAN PENDUDUK	2.662.705.380,00	2.092.865.693,00	5.320.000,00	0,00	0,00	0,00	0,00	0,00
2.14	2.14.0.00.0.00.01.0000	2.14.02.2.01	Pemaduan dan Sinkronisasi Kebijakan Pemerintah Daerah Provinsi dengan Pemerintah Daerah Kabupaten/Kota dalam rangka Pengendalian Kuantitas Penduduk	148.077.680,00	131.860.750,00	0,00	0,00	0,00	0,00	0,00	0,00
2.14	2.14.0.00.0.00.01.0000	2.14.02.2.01.0007	Penyediaan dan Pengembangan Materi Pendidikan Kependudukan Jalur Pendidikan Formal Sesuai Isu Lokal Kabupaten/Kota	41.790.000,00	39.484.800,00	0,00	0,00	0,00	0,00	0,00	0,00
2.14	2.14.0.00.0.00.01.0000	2.14.02.2.01.0018	Penguatan Kerja Sama Pelaksanaan Pendidikan Kependudukan Jalur Pendidikan Nonformal	33.575.600,00	28.715.550,00	0,00	0,00	0,00	0,00	0,00	0,00
2.14	2.14.0.00.0.00.01.0000	2.14.02.2.01.0020	Penyerasian Kebijakan Pembangunan Daerah Kabupaten/Kota terhadap Pembangunan Keluarga, Kependudukan, dan Keluarga Berencana (Bangga Kencana)	55.445.400,00	54.810.400,00	0,00	0,00	0,00	0,00	0,00	0,00

Dokumen ini ditandatangani secara elektronik menggunakan Sertifikat Elektronik yang diterbitkan oleh Balai Sertifikasi Elektronik (BSrE), Badan Siber dan Sandi Negara (BSSN)

Kode			Uraian Urusan, Organisasi, Program, Kegiatan dan Sub Kegiatan	Kelompok Belanja							
				Operasi		Modal		Tak Terduga		Transfer	
				Anggaran	Realisasi	Anggaran	Realisasi	Anggaran	Realisasi	Anggaran	Realisasi
1			2	3	4	5	6	7	8	9	10
2.14	2.14.0.00.0.00.01.0000	2.14.02.2.01.0023	Pelaksanaan Rapat Pengendalian Program Bangga Kencana	17.266.680,00	8.850.000,00	0,00	0,00	0,00	0,00	0,00	0,00
2.14	2.14.0.00.0.00.01.0000	2.14.02.2.02	Pemetaan Perkiraan Pengendalian Penduduk Cakupan Daerah Kabupaten/Kota	2.514.627.700,00	1.961.004.943,00	5.320.000,00	0,00	0,00	0,00	0,00	0,00
2.14	2.14.0.00.0.00.01.0000	2.14.02.2.02.0002	Penyediaan dan Pengolahan Data Kependudukan	25.687.000,00	19.226.000,00	0,00	0,00	0,00	0,00	0,00	0,00
2.14	2.14.0.00.0.00.01.0000	2.14.02.2.02.0009	Pembinaan dan Pengawasan Penyelenggaraan Sistem Informasi Keluarga	61.270.000,00	46.100.000,00	0,00	0,00	0,00	0,00	0,00	0,00
2.14	2.14.0.00.0.00.01.0000	2.14.02.2.02.0011	Penyediaan Data dan Informasi Keluarga	69.456.300,00	51.585.100,00	0,00	0,00	0,00	0,00	0,00	0,00
2.14	2.14.0.00.0.00.01.0000	2.14.02.2.02.0012	Pencatatan dan Pengumpulan Data Keluarga	415.504.600,00	359.595.284,00	0,00	0,00	0,00	0,00	0,00	0,00
2.14	2.14.0.00.0.00.01.0000	2.14.02.2.02.0013	Pengolahan dan Pelaporan Data Pengendalian Lapangan dan Pelayanan KB	200.490.000,00	200.490.000,00	0,00	0,00	0,00	0,00	0,00	0,00
2.14	2.14.0.00.0.00.01.0000	2.14.02.2.02.0018	Pembinaan dan Pengawasan Pencatatan dan Pelaporan Program Bangga Kencana	1.677.962.000,00	1.234.014.559,00	5.320.000,00	0,00	0,00	0,00	0,00	0,00
2.14	2.14.0.00.0.00.01.0000	2.14.02.2.02.0020	Penyusunan Profil program Pembangunan Keluarga, Kependudukan, dan Keluarga Berencana (Bangga Kencana)	64.257.800,00	49.994.000,00	0,00	0,00	0,00	0,00	0,00	0,00
2.14	2.14.0.00.0.00.01.0000	2.14.03	PROGRAM PEMBINAAN KELUARGA BERENCANA (KB)	5.254.307.189,00	4.934.905.341,00	0,00	0,00	0,00	0,00	0,00	0,00
2.14	2.14.0.00.0.00.01.0000	2.14.03.2.01	Pelaksanaan Advokasi, Komunikasi, Informasi dan Edukasi (KIE) Pengendalian Penduduk dan KB Sesuai Kearifan Budaya Lokal	2.675.254.429,00	2.500.648.241,00	0,00	0,00	0,00	0,00	0,00	0,00
2.14	2.14.0.00.0.00.01.0000	2.14.03.2.01.0010	Pengelolaan Operasional dan Sarana di Balai Penyuluhan Bangga Kencana	341.946.000,00	338.680.800,00	0,00	0,00	0,00	0,00	0,00	0,00
2.14	2.14.0.00.0.00.01.0000	2.14.03.2.01.0011	Pelaksanaan Mekanisme Operasional Program Bangga Kencana melalui Rapat Koordinasi Kecamatan (Rakorcam), Rapat Koordinasi Desa (Rakordes), dan Mini Lokakarya (Minilok)	332.754.000,00	250.863.700,00	0,00	0,00	0,00	0,00	0,00	0,00
2.14	2.14.0.00.0.00.01.0000	2.14.03.2.01.0012	Promosi dan KIE Program Bangga Kencana Melalui Media Massa Cetak dan Elektronik serta Media Luar Ruang	109.222.129,00	102.986.026,00	0,00	0,00	0,00	0,00	0,00	0,00
2.14	2.14.0.00.0.00.01.0000	2.14.03.2.01.0013	Komunikasi, Informasi dan Edukasi (KIE) ProgramBangga Kencana sesuai Kearifan Budaya Lokal	1.746.427.800,00	1.702.650.965,00	0,00	0,00	0,00	0,00	0,00	0,00
2.14	2.14.0.00.0.00.01.0000	2.14.03.2.01.0014	Advokasi Program Bangga kencana oleh pokja advokasi kepada Stakeholders dan Mitra Kerja	144.904.500,00	105.466.750,00	0,00	0,00	0,00	0,00	0,00	0,00
2.14	2.14.0.00.0.00.01.0000	2.14.03.2.02	Pendayagunaan Tenaga Penyuluh KB/Petugas Lapangan KB (PKB/PLKB)	656.580.000,00	656.305.000,00	0,00	0,00	0,00	0,00	0,00	0,00
2.14	2.14.0.00.0.00.01.0000	2.14.03.2.02.0004	Penggerakan Kader Institusi Masyarakat Pedesaan (IMP)	656.580.000,00	656.305.000,00	0,00	0,00	0,00	0,00	0,00	0,00
2.14	2.14.0.00.0.00.01.0000	2.14.03.2.03	Pengendalian dan Pendistribusian Kebutuhan Alat dan Obat Kontrasepsi serta Pelaksanaan Pelayanan KB di Daerah Kabupaten/Kota	1.133.188.160,00	1.122.427.190,00	0,00	0,00	0,00	0,00	0,00	0,00
2.14	2.14.0.00.0.00.01.0000	2.14.03.2.03.0003	Peningkatan Kesertaan Penggunaan Metode Kontrasepsi Jangka Panjang (MKJP)	942.884.000,00	936.478.790,00	0,00	0,00	0,00	0,00	0,00	0,00
2.14	2.14.0.00.0.00.01.0000	2.14.03.2.03.0008	Pembinaan Pelayanan Keluarga Berencana dan Kesehatan Reproduksi di Fasilitas Kesehatan Termasuk Jaringan dan Jejaringnya	72.188.000,00	68.894.300,00	0,00	0,00	0,00	0,00	0,00	0,00
2.14	2.14.0.00.0.00.01.0000	2.14.03.2.03.0011	Dukungan Operasional Pelayanan KB Bergerak	118.116.160,00	117.054.100,00	0,00	0,00	0,00	0,00	0,00	0,00
2.14	2.14.0.00.0.00.01.0000	2.14.03.2.04	Pemberdayaan dan Peningkatan Peran Serta Organisasi Kemasyarakatan Tingkat Daerah Kabupaten/Kota dalam Pelaksanaan Pelayanan dan Pembinaan Kesertaan Ber-KB	789.284.600,00	655.524.910,00	0,00	0,00	0,00	0,00	0,00	0,00
2.14	2.14.0.00.0.00.01.0000	2.14.03.2.04.0004	Pembinaan Terpadu Kampung KB	58.880.800,00	32.344.000,00	0,00	0,00	0,00	0,00	0,00	0,00
2.14	2.14.0.00.0.00.01.0000	2.14.03.2.04.0005	Fasilitasi Pengelolaan Dapur Sehat Atasi Stunting (DASHAT) di Kampung Keluarga Berkualitas	480.373.800,00	378.367.610,00	0,00	0,00	0,00	0,00	0,00	0,00
2.14	2.14.0.00.0.00.01.0000	2.14.03.2.04.0006	Pelaksanaan dan Pengelolaan Program Bangga Kencana di Kampung Keluarga Berkualitas	250.030.000,00	244.813.300,00	0,00	0,00	0,00	0,00	0,00	0,00
2.14	2.14.0.00.0.00.01.0000	2.14.04	PROGRAM PEMBERDAYAAN DAN PENINGKATAN KELUARGA SEJAHTERA (KS)	4.888.299.900,00	4.349.637.895,00	0,00	0,00	0,00	0,00	0,00	0,00
2.14	2.14.0.00.0.00.01.0000	2.14.04.2.01	Pelaksanaan Pembangunan Keluarga Melalui Pembinaan Ketahanan dan Kesejahteraan Keluarga	1.663.278.200,00	1.235.206.395,00	0,00	0,00	0,00	0,00	0,00	0,00

Dokumen ini ditandatangani secara elektronik menggunakan Sertifikat Elektronik yang diterbitkan oleh Balai Sertifikasi Elektronik (BSrE), Badan Siber dan Sandi Negara (BSSN)

Kode			Uraian Urusan, Organisasi, Program, Kegiatan dan Sub Kegiatan	Kelompok Belanja							
				Operasi		Modal		Tak Terduga		Transfer	
				Anggaran	Realisasi	Anggaran	Realisasi	Anggaran	Realisasi	Anggaran	Realisasi
1			2	3	4	5	6	7	8	9	10
2.14	2.14.0.00.0.00.01.0000	2.14.04.2.01.0008	Promosi dan Sosialisasi Kelompok Kegiatan Ketahanan dan Kesejahteraan Keluarga (Menjadi Orang Tua Hebat, Generasi Berencana, Kelanjutusiaan serta Pengelolaan Keuangan Keluarga)	127.214.700,00	79.610.000,00	0,00	0,00	0,00	0,00	0,00	0,00
2.14	2.14.0.00.0.00.01.0000	2.14.04.2.01.0017	Promosi dan Sosialisasi Kelompok Kegiatan Ketahanan dan Kesejahteraan Keluarga (BKB, BKR, BKL, PPKS, PIK-R dan Usaha Peningkatan Pendapatan Keluarga Akseptor (UPPKA))	726.750.000,00	677.080.000,00	0,00	0,00	0,00	0,00	0,00	0,00
2.14	2.14.0.00.0.00.01.0000	2.14.04.2.01.0018	Pengadaan Sarana Kelompok Kegiatan Ketahanan dan Kesejahteraan Keluarga (BKB, BKR, BKL, PPKS, PIK-R dan Usaha Peningkatan Pendapatan Keluarga Akseptor (UPPKA)	165.701.100,00	149.524.395,00	0,00	0,00	0,00	0,00	0,00	0,00
2.14	2.14.0.00.0.00.01.0000	2.14.04.2.01.0019	Orientasi/Pelatihan Teknis Pelaksana/Kader Ketahanan dan Kesejahteraan Keluarga (BKB, BKR, BKL, PPKS, PIK-R dan Usaha Peningkatan Pendapatan Keluarga Akseptor (UPPKA)	132.082.400,00	0,00	0,00	0,00	0,00	0,00	0,00	0,00
2.14	2.14.0.00.0.00.01.0000	2.14.04.2.01.0026	Penyediaan Biaya Operasional bagi Kelompok Kegiatan Ketahanan dan Kesejahteraan Keluarga (BKB, BKR, BKL, PPKS, PIK-R dan Usaha Peningkatan Pendapatan Keluarga Akseptor (UPPKA)	355.656.100,00	223.810.000,00	0,00	0,00	0,00	0,00	0,00	0,00
2.14	2.14.0.00.0.00.01.0000	2.14.04.2.01.0028	Pembentukan Kelompok Ketahanan dan Kesejahteraan Keluarga (Bina Keluarga Balita (BKB), Bina Keluarga Remaja (BKR), Pusat Informasi dan Konseling Remaja (PIK-R) Bina Keluarga Lansia (BKL), Usaha Peningkatan Pendapatan Keluarga Akseptor (UPPKA) dan Pemberdayaan Ekonomi Keluarga)	155.873.900,00	105.182.000,00	0,00	0,00	0,00	0,00	0,00	0,00
2.14	2.14.0.00.0.00.01.0000	2.14.04.2.02	Pelaksanaan dan Peningkatan Peran Serta Organisasi Kemasyarakatan Tingkat Daerah Kabupaten/ Kota dalam Pembangunan Keluarga Melalui Pembinaan Ketahanan dan Kesejahteraan Keluarga	3.225.021.700,00	3.114.431.500,00	0,00	0,00	0,00	0,00	0,00	0,00
2.14	2.14.0.00.0.00.01.0000	2.14.04.2.02.0002	Pendayagunaan Mitra Kerja dan Organisasi Kemasyarakatan dalam Penggerakan Operasional Pembinaan Program Ketahanan dan Kesejahteraan Keluarga (BKB, BKR, BKL, PPPKS, PIK-R dan Pemberdayaan Ekonomi Keluarga/UPPKS)	81.125.100,00	38.489.000,00	0,00	0,00	0,00	0,00	0,00	0,00
2.14	2.14.0.00.0.00.01.0000	2.14.04.2.02.0003	Pelaksanaan Peningkatan Kapasitas Mitra dan Organisasi Kemasyarakatan dalam Pengelolaan Program Ketahanan dan Kesejahteraan Keluarga (BKB, BKR, BKL, PPPKS, PIK-R dan Pemberdayaan Ekonomi Keluarga/UPPKS)	117.211.600,00	55.902.500,00	0,00	0,00	0,00	0,00	0,00	0,00
2.14	2.14.0.00.0.00.01.0000	2.14.04.2.02.0005	Pemantauan Data dan Informasi Keluarga Berisiko Stunting (Termasuk remaja Calon Pengantin/Calon PUS, Ibu Hamil, Pasca salin/kelahiran, Baduta/Balita)	1.446.855.000,00	1.443.510.000,00	0,00	0,00	0,00	0,00	0,00	0,00
2.14	2.14.0.00.0.00.01.0000	2.14.04.2.02.0006	Pendampingan Keluarga Berisiko Stunting (Termasuk remaja Calon Pengantin/Calon PUS, Ibu Hamil, Pasca salin/kelahiran, Baduta/Balita)	1.579.830.000,00	1.576.530.000,00	0,00	0,00	0,00	0,00	0,00	0,00
2.15			URUSAN PEMERINTAHAN BIDANG PERHUBUNGAN	105.098.809.424,78	96.269.132.911,00	101.380.980.779,22	80.712.990.741,00	0,00	0,00	0,00	0,00
2.15	2.15.0.00.0.00.01.0000		Dinas Perhubungan	105.098.809.424,78	96.269.132.911,00	101.380.980.779,22	80.712.990.741,00	0,00	0,00	0,00	0,00
2.15	2.15.0.00.0.00.01.0000	2.15.01	PROGRAM PENUNJANG URUSAN PEMERINTAHAN DAERAH KABUPATEN/KOTA	43.556.785.546,75	39.738.504.032,00	1.114.709.460,25	862.011.421,00	0,00	0,00	0,00	0,00
2.15	2.15.0.00.0.00.01.0000	2.15.01.2.01	Perencanaan, Penganggaran, dan Evaluasi Kinerja Perangkat Daerah	939.438.861,00	573.963.000,00	0,00	0,00	0,00	0,00	0,00	0,00
2.15	2.15.0.00.0.00.01.0000	2.15.01.2.01.0001	Penyusunan Dokumen Perencanaan Perangkat Daerah	653.382.235,00	387.389.000,00	0,00	0,00	0,00	0,00	0,00	0,00
2.15	2.15.0.00.0.00.01.0000	2.15.01.2.01.0006	Koordinasi dan Penyusunan Laporan Capaian Kinerja dan Ikhtisar Realisasi Kinerja SKPD	45.447.760,00	7.620.000,00	0,00	0,00	0,00	0,00	0,00	0,00
2.15	2.15.0.00.0.00.01.0000	2.15.01.2.01.0007	Evaluasi Kinerja Perangkat Daerah	65.689.751,00	65.680.000,00	0,00	0,00	0,00	0,00	0,00	0,00
2.15	2.15.0.00.0.00.01.0000	2.15.01.2.01.0008	Penyelenggaraan Walidata Pendukung Statistik Sektoral Daerah	26.424.885,00	23.530.000,00	0,00	0,00	0,00	0,00	0,00	0,00
2.15	2.15.0.00.0.00.01.0000	2.15.01.2.01.0009	Pelaksanaan Pengumpulan Data Statistik Sektoral Daerah	115.943.304,00	73.530.000,00	0,00	0,00	0,00	0,00	0,00	0,00

BerAKHLAK bangga melayani bangsa
Balai Sertifikasi Elektronik
Dokumen ini ditandatangani secara elektronik menggunakan Sertifikat Elektronik yang diterbitkan oleh Balai Sertifikasi Elektronik (BSrE), Badan Siber dan Sandi Negara (BSSN)

Kode			Uraian Urusan, Organisasi, Program, Kegiatan dan Sub Kegiatan	Kelompok Belanja							
				Operasi		Modal		Tak Terduga		Transfer	
				Anggaran	Realisasi	Anggaran	Realisasi	Anggaran	Realisasi	Anggaran	Realisasi
1			2	3	4	5	6	7	8	9	10
2.15	2.15.0.00.0.00.01.0000	2.15.01.2.01.0010	Pelaksanaan Forum Perangkat Daerah Berdasarkan Bidang Urusan yang Diampu dalam Rangka Penyusunan Dokumen Perencanaan Perangkat Daerah	32.550.926,00	16.214.000,00	0,00	0,00	0,00	0,00	0,00	0,00
2.15	2.15.0.00.0.00.01.0000	2.15.01.2.02	Administrasi Keuangan Perangkat Daerah	20.380.779.965,00	18.847.110.012,00	388.261.225,00	381.211.225,00	0,00	0,00	0,00	0,00
2.15	2.15.0.00.0.00.01.0000	2.15.01.2.02.0001	Penyediaan Gaji dan Tunjangan ASN	19.460.483.818,00	18.063.430.012,00	0,00	0,00	0,00	0,00	0,00	0,00
2.15	2.15.0.00.0.00.01.0000	2.15.01.2.02.0004	Koordinasi dan Pelaksanaan Akuntansi SKPD	530.697.800,00	500.090.000,00	388.261.225,00	381.211.225,00	0,00	0,00	0,00	0,00
2.15	2.15.0.00.0.00.01.0000	2.15.01.2.02.0005	Koordinasi dan Penyusunan Laporan Keuangan Akhir Tahun SKPD	40.436.184,00	12.420.000,00	0,00	0,00	0,00	0,00	0,00	0,00
2.15	2.15.0.00.0.00.01.0000	2.15.01.2.02.0007	Koordinasi dan Penyusunan Laporan Keuangan Bulanan/ Triwulanan/ Semesteran SKPD	302.233.205,00	249.340.000,00	0,00	0,00	0,00	0,00	0,00	0,00
2.15	2.15.0.00.0.00.01.0000	2.15.01.2.02.0008	Penyusunan Pelaporan dan Analisis Prognosis Realisasi Anggaran	46.928.958,00	21.830.000,00	0,00	0,00	0,00	0,00	0,00	0,00
2.15	2.15.0.00.0.00.01.0000	2.15.01.2.03	Administrasi Barang Milik Daerah pada Perangkat Daerah	212.140.223,00	160.481.896,00	0,00	0,00	0,00	0,00	0,00	0,00
2.15	2.15.0.00.0.00.01.0000	2.15.01.2.03.0001	Penyusunan Perencanaan Kebutuhan Barang Milik Daerah SKPD	13.025.598,00	9.950.000,00	0,00	0,00	0,00	0,00	0,00	0,00
2.15	2.15.0.00.0.00.01.0000	2.15.01.2.03.0002	Pengamanan Barang Milik Daerah SKPD	81.516.396,00	78.900.000,00	0,00	0,00	0,00	0,00	0,00	0,00
2.15	2.15.0.00.0.00.01.0000	2.15.01.2.03.0003	Koordinasi dan Penilaian Barang Milik Daerah SKPD	44.347.539,00	12.640.000,00	0,00	0,00	0,00	0,00	0,00	0,00
2.15	2.15.0.00.0.00.01.0000	2.15.01.2.03.0005	Rekonsiliasi dan Penyusunan Laporan Barang Milik Daerah pada SKPD	73.250.690,00	58.991.896,00	0,00	0,00	0,00	0,00	0,00	0,00
2.15	2.15.0.00.0.00.01.0000	2.15.01.2.05	Administrasi Kepegawaian Perangkat Daerah	585.489.072,00	518.593.580,00	0,00	0,00	0,00	0,00	0,00	0,00
2.15	2.15.0.00.0.00.01.0000	2.15.01.2.05.0002	Pengadaan Pakaian Dinas beserta Atribut Kelengkapannya	268.375.052,00	241.987.780,00	0,00	0,00	0,00	0,00	0,00	0,00
2.15	2.15.0.00.0.00.01.0000	2.15.01.2.05.0003	Pendataan dan Pengolahan Administrasi Kepegawaian	28.936.802,00	27.516.000,00	0,00	0,00	0,00	0,00	0,00	0,00
2.15	2.15.0.00.0.00.01.0000	2.15.01.2.05.0005	Monitoring, Evaluasi, dan Penilaian Kinerja Pegawai	29.008.166,00	27.648.000,00	0,00	0,00	0,00	0,00	0,00	0,00
2.15	2.15.0.00.0.00.01.0000	2.15.01.2.05.0009	Pendidikan dan Pelatihan Pegawai Berdasarkan Tugas dan Fungsi	133.454.015,00	100.161.800,00	0,00	0,00	0,00	0,00	0,00	0,00
2.15	2.15.0.00.0.00.01.0000	2.15.01.2.05.0011	Bimbingan Teknis Implementasi Peraturan Perundang- Undangan	125.715.037,00	121.280.000,00	0,00	0,00	0,00	0,00	0,00	0,00
2.15	2.15.0.00.0.00.01.0000	2.15.01.2.06	Administrasi Umum Perangkat Daerah	2.012.234.374,75	1.506.110.027,00	389.045.325,25	163.558.000,00	0,00	0,00	0,00	0,00
2.15	2.15.0.00.0.00.01.0000	2.15.01.2.06.0001	Penyediaan Komponen Instalasi Listrik/Penerangan Bangunan Kantor	59.144.813,75	42.354.700,00	150.275.685,25	6.271.000,00	0,00	0,00	0,00	0,00
2.15	2.15.0.00.0.00.01.0000	2.15.01.2.06.0002	Penyediaan Peralatan dan Perlengkapan Kantor	241.800.628,00	172.137.007,00	0,00	0,00	0,00	0,00	0,00	0,00
2.15	2.15.0.00.0.00.01.0000	2.15.01.2.06.0003	Penyediaan Peralatan Rumah Tangga	9.866.378,00	9.120.000,00	138.900.000,00	124.875.000,00	0,00	0,00	0,00	0,00
2.15	2.15.0.00.0.00.01.0000	2.15.01.2.06.0004	Penyediaan Bahan Logistik Kantor	439.729.520,00	218.856.653,00	39.320.640,00	32.412.000,00	0,00	0,00	0,00	0,00
2.15	2.15.0.00.0.00.01.0000	2.15.01.2.06.0005	Penyediaan Barang Cetakan dan Penggandaan	111.225.000,00	68.070.825,00	0,00	0,00	0,00	0,00	0,00	0,00
2.15	2.15.0.00.0.00.01.0000	2.15.01.2.06.0007	Penyediaan Bahan/Material	58.041.990,00	50.620.000,00	0,00	0,00	0,00	0,00	0,00	0,00
2.15	2.15.0.00.0.00.01.0000	2.15.01.2.06.0009	Penyelenggaraan Rapat Koordinasi dan Konsultasi SKPD	601.786.770,00	552.902.392,00	0,00	0,00	0,00	0,00	0,00	0,00
2.15	2.15.0.00.0.00.01.0000	2.15.01.2.06.0010	Penatausahaan Arsip Dinamis pada SKPD	222.295.147,00	171.375.000,00	0,00	0,00	0,00	0,00	0,00	0,00
2.15	2.15.0.00.0.00.01.0000	2.15.01.2.06.0011	Dukungan Pelaksanaan Sistem Pemerintahan Berbasis Elektronik pada SKPD	268.344.128,00	220.673.450,00	60.549.000,00	0,00	0,00	0,00	0,00	0,00
2.15	2.15.0.00.0.00.01.0000	2.15.01.2.07	Pengadaan Barang Milik Daerah Penunjang Urusan Pemerintah Daerah	11.402.663,00	10.680.000,00	337.402.910,00	317.242.196,00	0,00	0,00	0,00	0,00
2.15	2.15.0.00.0.00.01.0000	2.15.01.2.07.0006	Pengadaan Peralatan dan Mesin Lainnya	11.402.663,00	10.680.000,00	337.402.910,00	317.242.196,00	0,00	0,00	0,00	0,00
2.15	2.15.0.00.0.00.01.0000	2.15.01.2.08	Penyediaan Jasa Penunjang Urusan Pemerintahan Daerah	17.099.752.679,00	16.586.875.569,00	0,00	0,00	0,00	0,00	0,00	0,00
2.15	2.15.0.00.0.00.01.0000	2.15.01.2.08.0002	Penyediaan Jasa Komunikasi, Sumber Daya Air dan Listrik	14.038.248.268,00	13.979.823.301,00	0,00	0,00	0,00	0,00	0,00	0,00
2.15	2.15.0.00.0.00.01.0000	2.15.01.2.08.0004	Penyediaan Jasa Pelayanan Umum Kantor	3.061.504.411,00	2.607.052.268,00	0,00	0,00	0,00	0,00	0,00	0,00
2.15	2.15.0.00.0.00.01.0000	2.15.01.2.09	Pemeliharaan Barang Milik Daerah Penunjang Urusan Pemerintahan Daerah	2.315.547.709,00	1.534.689.948,00	0,00	0,00	0,00	0,00	0,00	0,00
2.15	2.15.0.00.0.00.01.0000	2.15.01.2.09.0001	Penyediaan Jasa Pemeliharaan, Biaya Pemeliharaan, dan Pajak Kendaraan Perorangan Dinas atau Kendaraan Dinas Jabatan	199.314.654,00	118.920.052,00	0,00	0,00	0,00	0,00	0,00	0,00
2.15	2.15.0.00.0.00.01.0000	2.15.01.2.09.0002	Penyediaan Jasa Pemeliharaan, Biaya Pemeliharaan, Pajak dan Perizinan Kendaraan Dinas Operasional atau Lapangan	1.171.024.546,00	832.906.626,00	0,00	0,00	0,00	0,00	0,00	0,00
2.15	2.15.0.00.0.00.01.0000	2.15.01.2.09.0006	Pemeliharaan Peralatan dan Mesin Lainnya	186.627.853,00	26.912.000,00	0,00	0,00	0,00	0,00	0,00	0,00
2.15	2.15.0.00.0.00.01.0000	2.15.01.2.09.0009	Pemeliharaan/Rehabilitasi Gedung Kantor dan Bangunan Lainnya	758.580.656,00	555.951.270,00	0,00	0,00	0,00	0,00	0,00	0,00

BerAKHLAK bangga melayani bangsa
Balai Sertifikasi Elektronik
Dokumen ini ditandatangani secara elektronik menggunakan Sertifikat Elektronik yang diterbitkan oleh Balai Sertifikasi Elektronik (BSrE), Badan Siber dan Sandi Negara (BSSN)

Kode			Uraian Urusan, Organisasi, Program, Kegiatan dan Sub Kegiatan	Kelompok Belanja							
				Operasi		Modal		Tak Terduga		Transfer	
				Anggaran	Realisasi	Anggaran	Realisasi	Anggaran	Realisasi	Anggaran	Realisasi
1			2	3	4	5	6	7	8	9	10
2.15	2.15.0.00.0.00.01.0000	2.15.02	PROGRAM PENYELENGGARAAN LALU LINTAS DAN ANGKUTAN JALAN (LLAJ)	60.904.051.810,00	56.155.185.781,00	97.680.106.156,00	78.148.092.185,00	0,00	0,00	0,00	0,00
2.15	2.15.0.00.0.00.01.0000	2.15.02.2.02	Penyediaan Perlengkapan Jalan di Jalan Kabupaten/Kota	14.575.369.736,00	11.646.125.707,00	79.873.243.523,00	64.550.396.625,00	0,00	0,00	0,00	0,00
2.15	2.15.0.00.0.00.01.0000	2.15.02.2.02.0001	Pembangunan Prasarana Jalan di Jalan Kabupaten/Kota	59.611.546,00	59.606.000,00	3.007.294.673,00	992.864.750,00	0,00	0,00	0,00	0,00
2.15	2.15.0.00.0.00.01.0000	2.15.02.2.02.0002	Penyediaan Perlengkapan Jalan di Jalan Kabupaten/Kota	11.680.901.778,00	10.158.078.569,00	76.865.948.850,00	63.557.531.875,00	0,00	0,00	0,00	0,00
2.15	2.15.0.00.0.00.01.0000	2.15.02.2.02.0003	Rehabilitasi dan Pemeliharaan Prasarana Jalan	772.734.831,00	394.870.500,00	0,00	0,00	0,00	0,00	0,00	0,00
2.15	2.15.0.00.0.00.01.0000	2.15.02.2.02.0004	Rehabilitasi dan Pemeliharaan Perlengkapan Jalan	2.062.121.581,00	1.033.570.638,00	0,00	0,00	0,00	0,00	0,00	0,00
2.15	2.15.0.00.0.00.01.0000	2.15.02.2.03	Pengelolaan Terminal Penumpang Tipe C	41.537.981,00	35.463.000,00	1.199.390.000,00	541.788.000,00	0,00	0,00	0,00	0,00
2.15	2.15.0.00.0.00.01.0000	2.15.02.2.03.0007	Revitalisasi Terminal Tipe C (Fasilitas Utama dan Penunjang)	41.537.981,00	35.463.000,00	1.199.390.000,00	541.788.000,00	0,00	0,00	0,00	0,00
2.15	2.15.0.00.0.00.01.0000	2.15.02.2.04	Penerbitan Izin Penyelenggaraan dan Pembangunan Fasilitas Parkir	680.900.377,00	402.608.167,00	0,00	0,00	0,00	0,00	0,00	0,00
2.15	2.15.0.00.0.00.01.0000	2.15.02.2.04.0001	Fasilitasi Pemenuhan Persyaratan Perolehan Izin Penyelenggaraan dan Pembangunan Fasilitas Parkir Kewenangan Kabupaten/Kota dalam Sistem Pelayanan Perizinan Berusaha Terintegrasi Secara Elektronik	57.996.159,00	29.557.759,00	0,00	0,00	0,00	0,00	0,00	0,00
2.15	2.15.0.00.0.00.01.0000	2.15.02.2.04.0002	Koordinasi dan Sinkronisasi Pengawasan Pelaksanaan Izin Penyelenggaraan dan Pembangunan Fasilitas Parkir Kewenangan Kabupaten/Kota	622.904.218,00	373.050.408,00	0,00	0,00	0,00	0,00	0,00	0,00
2.15	2.15.0.00.0.00.01.0000	2.15.02.2.05	Pengujian Berkala Kendaraan Bermotor	730.254.153,00	716.640.180,00	832.648.860,00	829.094.440,00	0,00	0,00	0,00	0,00
2.15	2.15.0.00.0.00.01.0000	2.15.02.2.05.0001	Penyediaan Sarana dan Prasarana Pengujian Berkala Kendaraan Bermotor	27.567.556,00	27.565.000,00	832.648.860,00	829.094.440,00	0,00	0,00	0,00	0,00
2.15	2.15.0.00.0.00.01.0000	2.15.02.2.05.0002	Peningkatan Kapasitas Sumber Daya Manusia Pengujian Berkala Kendaraan Bermotor	54.767.172,00	53.171.500,00	0,00	0,00	0,00	0,00	0,00	0,00
2.15	2.15.0.00.0.00.01.0000	2.15.02.2.05.0003	Registrasi Kendaraan Wajib Uji Berkala Kendaraan Bermotor	194.996.210,00	192.922.000,00	0,00	0,00	0,00	0,00	0,00	0,00
2.15	2.15.0.00.0.00.01.0000	2.15.02.2.05.0004	Penyediaan Bukti Lulus Uji Pengujian Berkala Kendaraan Bermotor	40.460.800,00	38.740.000,00	0,00	0,00	0,00	0,00	0,00	0,00
2.15	2.15.0.00.0.00.01.0000	2.15.02.2.05.0007	Pemeliharaan Sarana dan Prasarana Pengujian Berkala Kendaraan Bermotor	317.199.177,00	312.265.780,00	0,00	0,00	0,00	0,00	0,00	0,00
2.15	2.15.0.00.0.00.01.0000	2.15.02.2.05.0008	Koordinasi Penyelenggaraan Pengujian Berkala Kendaraan Bermotor	95.263.238,00	91.975.900,00	0,00	0,00	0,00	0,00	0,00	0,00
2.15	2.15.0.00.0.00.01.0000	2.15.02.2.06	Pelaksanaan Manajemen dan Rekayasa Lalu Lintas untuk Jaringan Jalan Kabupaten/Kota	43.112.221.486,00	41.776.449.102,00	15.006.003.773,00	12.226.813.120,00	0,00	0,00	0,00	0,00
2.15	2.15.0.00.0.00.01.0000	2.15.02.2.06.0004	Pengawasan dan Pengendalian Efektivitas Pelaksanaan Kebijakan untuk Jalan Kabupaten/Kota	1.418.459.103,00	1.255.753.158,00	0,00	0,00	0,00	0,00	0,00	0,00
2.15	2.15.0.00.0.00.01.0000	2.15.02.2.06.0013	Pembangunan Zona Selamat Sekolah (ZOSS)	88.625.255,00	68.720.255,00	4.240.821.350,00	4.070.231.000,00	0,00	0,00	0,00	0,00
2.15	2.15.0.00.0.00.01.0000	2.15.02.2.06.0015	Forum Lalu Lintas dan Angkutan Jalan untuk Jaringan Jalan Kabupaten/Kota	333.421.710,00	198.725.038,00	1.800.000,00	0,00	0,00	0,00	0,00	0,00
2.15	2.15.0.00.0.00.01.0000	2.15.02.2.06.0016	Pengadaan dan Pemasangan Perlengkapan Jalan dalam rangka Manajemen dan Rekayasa Lalu Lintas	41.066.531.989,00	40.110.555.641,00	7.826.373.288,00	6.965.765.620,00	0,00	0,00	0,00	0,00
2.15	2.15.0.00.0.00.01.0000	2.15.02.2.06.0017	Penataan Manajemen dan Rekayasa Lalu Lintas untuk Jaringan Jalan Kabupaten/Kota	120.320.695,00	79.250.000,00	1.800.000,00	0,00	0,00	0,00	0,00	0,00
2.15	2.15.0.00.0.00.01.0000	2.15.02.2.06.0018	Penyelenggaraan Sistem Manajemen Transportasi Cerdas	84.862.734,00	63.445.010,00	2.935.209.135,00	1.190.816.500,00	0,00	0,00	0,00	0,00
2.15	2.15.0.00.0.00.01.0000	2.15.02.2.07	Persetujuan Hasil Analisis Dampak Lalu Lintas (Andalalin) untuk Jalan Kabupaten/Kota	56.706.078,00	29.524.998,00	0,00	0,00	0,00	0,00	0,00	0,00
2.15	2.15.0.00.0.00.01.0000	2.15.02.2.07.0003	Koordinasi dan Sinkronisasi Penilaian Hasil Andalalin	56.706.078,00	29.524.998,00	0,00	0,00	0,00	0,00	0,00	0,00
2.15	2.15.0.00.0.00.01.0000	2.15.02.2.08	Audit dan Inspeksi Keselamatan LLAJ di Jalan	53.967.200,00	0,00	0,00	0,00	0,00	0,00	0,00	0,00
2.15	2.15.0.00.0.00.01.0000	2.15.02.2.08.0008	Peningkatan Kapasitas Auditor dan Inspektor Lalu Lintas dan Angkutan Jalan	53.967.200,00	0,00	0,00	0,00	0,00	0,00	0,00	0,00
2.15	2.15.0.00.0.00.01.0000	2.15.02.2.09	Penyediaan Angkutan Umum untuk Jasa Angkutan Orang dan/atau Barang Antar Kota dalam 1 (Satu) Daerah Kabupaten/Kota	1.551.159.569,00	1.472.819.867,00	768.820.000,00	0,00	0,00	0,00	0,00	0,00
2.15	2.15.0.00.0.00.01.0000	2.15.02.2.09.0002	Pengendalian dan Pengawasan Ketersediaan Angkutan Umum untuk Jasa Angkutan Orang dan/atau Barang Antar Kota dalam 1 (Satu) Kabupaten/Kota	989.212.213,00	949.203.000,00	0,00	0,00	0,00	0,00	0,00	0,00

Dokumen ini ditandatangani secara elektronik menggunakan Sertifikat Elektronik yang diterbitkan oleh Balai Sertifikasi Elektronik (BSrE), Badan Siber dan Sandi Negara (BSSN)

Kode			Uraian Urusan, Organisasi, Program, Kegiatan dan Sub Kegiatan	Kelompok Belanja							
				Operasi		Modal		Tak Terduga		Transfer	
				Anggaran	Realisasi	Anggaran	Realisasi	Anggaran	Realisasi	Anggaran	Realisasi
1			2	3	4	5	6	7	8	9	10
2.15	2.15.0.00.0.00.01.0000	2.15.02.2.09.0003	Penyediaan Angkutan Umum untuk Jasa Angkutan Orang dan/atau Barang Antar Kota dalam 1 (Satu) Daerah Kabupaten/Kota	561.947.356,00	523.616.867,00	768.820.000,00	0,00	0,00	0,00	0,00	0,00
2.15	2.15.0.00.0.00.01.0000	2.15.02.2.14	Penerbitan Izin Penyelenggaraan Angkutan Orang dalam Trayek Lintas Daerah Kabupaten/Kota dalam 1 (Satu) Daerah Kabupaten/Kota	101.935.230,00	75.554.760,00	0,00	0,00	0,00	0,00	0,00	0,00
2.15	2.15.0.00.0.00.01.0000	2.15.02.2.14.0002	Koordinasi dan Sinkronisasi Pengawasan Pelaksanaan Izin Penyelenggaraan Angkutan Orang dalam Trayek Kewenangan Kabupaten/Kota	101.935.230,00	75.554.760,00	0,00	0,00	0,00	0,00	0,00	0,00
2.15	2.15.0.00.0.00.01.0000	2.15.03	PROGRAM PENGELOLAAN PELAYARAN	637.972.068,03	375.443.098,00	2.586.165.162,97	1.702.887.135,00	0,00	0,00	0,00	0,00
2.15	2.15.0.00.0.00.01.0000	2.15.03.2.10	Penetapan Rencana Induk dan Daerah Lingkungan Kerja (DLKR)/Daerah Lingkungan Kepentingan (DLKP) Pelabuhan Pengumpan Lokal	99.644.251,00	48.206.720,00	0,00	0,00	0,00	0,00	0,00	0,00
2.15	2.15.0.00.0.00.01.0000	2.15.03.2.10.0001	Pelaksanaan Penyusunan Rencana Induk dan Daerah Lingkungan Kerja (DLKR)/Daerah Lingkungan Kepentingan (DLKP) Pelabuhan Pengumpan Lokal	99.644.251,00	48.206.720,00	0,00	0,00	0,00	0,00	0,00	0,00
2.15	2.15.0.00.0.00.01.0000	2.15.03.2.12	Pembangunan, Penerbitan Izin Pembangunan dan Pengoperasian Pelabuhan Pengumpan Lokal	19.731.247,03	18.474.000,00	169.337.624,97	166.854.000,00	0,00	0,00	0,00	0,00
2.15	2.15.0.00.0.00.01.0000	2.15.03.2.12.0002	Pembangunan Pelabuhan Pengumpan Lokal	19.731.247,03	18.474.000,00	169.337.624,97	166.854.000,00	0,00	0,00	0,00	0,00
2.15	2.15.0.00.0.00.01.0000	2.15.03.2.13	Pembangunan dan Penerbitan Izin Pembangunan dan Pengoperasian Pelabuhan Sungai dan Danau	431.436.089,00	224.082.378,00	2.416.827.538,00	1.536.033.135,00	0,00	0,00	0,00	0,00
2.15	2.15.0.00.0.00.01.0000	2.15.03.2.13.0006	Pembangunan Dermaga Sungai dan Danau	71.351.825,00	69.114.378,00	1.438.631.713,00	858.494.058,00	0,00	0,00	0,00	0,00
2.15	2.15.0.00.0.00.01.0000	2.15.03.2.13.0007	Pemeliharaan Dermaga Sungai dan Danau	214.491.708,00	41.788.000,00	978.195.825,00	677.539.077,00	0,00	0,00	0,00	0,00
2.15	2.15.0.00.0.00.01.0000	2.15.03.2.13.0010	Pengawasan Pengoperasian Pelabuhan Sungai, Danau dan Penyeberangan	145.592.556,00	113.180.000,00	0,00	0,00	0,00	0,00	0,00	0,00
2.15	2.15.0.00.0.00.01.0000	2.15.03.2.19	Penerbitan Izin Pengelolaan Terminal untuk Kepentingan Sendiri (TUKS) di dalam DLKR/DLKP Pelabuhan Pengumpan Lokal	87.160.481,00	84.680.000,00	0,00	0,00	0,00	0,00	0,00	0,00
2.15	2.15.0.00.0.00.01.0000	2.15.03.2.19.0002	Koordinasi dan Sinkronisasi Pengawasan Pelaksanaan Izin Pengelolaan Terminal untuk Kepentingan Sendiri (TUKS) di dalam DLKR/DLKP Pelabuhan Pengumpan Lokal	87.160.481,00	84.680.000,00	0,00	0,00	0,00	0,00	0,00	0,00
2.16			URUSAN PEMERINTAHAN BIDANG KOMUNIKASI DAN INFORMATIKA	128.290.344.649,00	93.990.005.584,00	68.889.018.900,00	64.230.448.914,00	0,00	0,00	0,00	0,00
2.16	2.16.2.20.2.21.01.0000		Dinas Komunikasi dan Informatika	128.290.344.649,00	93.990.005.584,00	68.889.018.900,00	64.230.448.914,00	0,00	0,00	0,00	0,00
2.16	2.16.2.20.2.21.01.0000	2.16.01	PROGRAM PENUNJANG URUSAN PEMERINTAHAN DAERAH KABUPATEN/KOTA	24.959.693.939,00	22.041.865.028,00	1.150.624.075,00	1.128.078.854,00	0,00	0,00	0,00	0,00
2.16	2.16.2.20.2.21.01.0000	2.16.01.2.01	Perencanaan, Penganggaran, dan Evaluasi Kinerja Perangkat Daerah	383.972.000,00	259.969.200,00	0,00	0,00	0,00	0,00	0,00	0,00
2.16	2.16.2.20.2.21.01.0000	2.16.01.2.01.0001	Penyusunan Dokumen Perencanaan Perangkat Daerah	188.089.200,00	145.499.900,00	0,00	0,00	0,00	0,00	0,00	0,00
2.16	2.16.2.20.2.21.01.0000	2.16.01.2.01.0006	Koordinasi dan Penyusunan Laporan Capaian Kinerja dan Ikhtisar Realisasi Kinerja SKPD	28.858.400,00	13.033.000,00	0,00	0,00	0,00	0,00	0,00	0,00
2.16	2.16.2.20.2.21.01.0000	2.16.01.2.01.0007	Evaluasi Kinerja Perangkat Daerah	52.205.200,00	44.229.900,00	0,00	0,00	0,00	0,00	0,00	0,00
2.16	2.16.2.20.2.21.01.0000	2.16.01.2.01.0008	Penyelenggaraan Walidata Pendukung Statistik Sektoral Daerah	28.900.400,00	12.167.000,00	0,00	0,00	0,00	0,00	0,00	0,00
2.16	2.16.2.20.2.21.01.0000	2.16.01.2.01.0009	Pelaksanaan Pengumpulan Data Statistik Sektoral Daerah	70.323.800,00	30.969.400,00	0,00	0,00	0,00	0,00	0,00	0,00
2.16	2.16.2.20.2.21.01.0000	2.16.01.2.01.0010	Pelaksanaan Forum Perangkat Daerah Berdasarkan Bidang Urusan yang Diampu dalam Rangka Penyusunan Dokumen Perencanaan Perangkat Daerah	15.595.000,00	14.070.000,00	0,00	0,00	0,00	0,00	0,00	0,00
2.16	2.16.2.20.2.21.01.0000	2.16.01.2.02	Administrasi Keuangan Perangkat Daerah	10.213.388.665,00	9.308.272.601,00	0,00	0,00	0,00	0,00	0,00	0,00
2.16	2.16.2.20.2.21.01.0000	2.16.01.2.02.0001	Penyediaan Gaji dan Tunjangan ASN	9.755.573.901,00	9.000.523.901,00	0,00	0,00	0,00	0,00	0,00	0,00
2.16	2.16.2.20.2.21.01.0000	2.16.01.2.02.0005	Koordinasi dan Penyusunan Laporan Keuangan Akhir Tahun SKPD	5.640.000,00	5.497.000,00	0,00	0,00	0,00	0,00	0,00	0,00
2.16	2.16.2.20.2.21.01.0000	2.16.01.2.02.0007	Koordinasi dan Penyusunan Laporan Keuangan Bulanan/ Triwulanan/ Semesteran SKPD	445.634.764,00	296.424.500,00	0,00	0,00	0,00	0,00	0,00	0,00
2.16	2.16.2.20.2.21.01.0000	2.16.01.2.02.0008	Penyusunan Pelaporan dan Analisis Prognosis Realisasi Anggaran	6.540.000,00	5.827.200,00	0,00	0,00	0,00	0,00	0,00	0,00
2.16	2.16.2.20.2.21.01.0000	2.16.01.2.03	Administrasi Barang Milik Daerah pada Perangkat Daerah	100.197.200,00	96.575.400,00	0,00	0,00	0,00	0,00	0,00	0,00
2.16	2.16.2.20.2.21.01.0000	2.16.01.2.03.0001	Penyusunan Perencanaan Kebutuhan Barang Milik Daerah SKPD	16.225.000,00	15.900.300,00	0,00	0,00	0,00	0,00	0,00	0,00

BerAKHLAK bangga melayani bangsa
Balai Sertifikasi Elektronik
Dokumen ini ditandatangani secara elektronik menggunakan Sertifikat Elektronik yang diterbitkan oleh Balai Sertifikasi Elektronik (BSrE), Badan Siber dan Sandi Negara (BSSN)

Kode			Uraian Urusan, Organisasi, Program, Kegiatan dan Sub Kegiatan	Kelompok Belanja							
				Operasi		Modal		Tak Terduga		Transfer	
				Anggaran	Realisasi	Anggaran	Realisasi	Anggaran	Realisasi	Anggaran	Realisasi
1			2	3	4	5	6	7	8	9	10
2.16	2.16.2.20.2.21.01.0000	2.16.01.2.03.0003	Koordinasi dan Penilaian Barang Milik Daerah SKPD	66.200.000,00	63.864.100,00	0,00	0,00	0,00	0,00	0,00	0,00
2.16	2.16.2.20.2.21.01.0000	2.16.01.2.03.0005	Rekonsiliasi dan Penyusunan Laporan Barang Milik Daerah pada SKPD	17.772.200,00	16.811.000,00	0,00	0,00	0,00	0,00	0,00	0,00
2.16	2.16.2.20.2.21.01.0000	2.16.01.2.05	Administrasi Kepegawaian Perangkat Daerah	508.787.500,00	460.668.077,00	0,00	0,00	0,00	0,00	0,00	0,00
2.16	2.16.2.20.2.21.01.0000	2.16.01.2.05.0009	Pendidikan dan Pelatihan Pegawai Berdasarkan Tugas dan Fungsi	508.787.500,00	460.668.077,00	0,00	0,00	0,00	0,00	0,00	0,00
2.16	2.16.2.20.2.21.01.0000	2.16.01.2.06	Administrasi Umum Perangkat Daerah	1.980.762.720,00	1.587.540.728,00	54.179.000,00	50.989.000,00	0,00	0,00	0,00	0,00
2.16	2.16.2.20.2.21.01.0000	2.16.01.2.06.0002	Penyediaan Peralatan dan Perlengkapan Kantor	990.556.520,00	744.800.587,00	54.179.000,00	50.989.000,00	0,00	0,00	0,00	0,00
2.16	2.16.2.20.2.21.01.0000	2.16.01.2.06.0004	Penyediaan Bahan Logistik Kantor	363.712.400,00	290.296.925,00	0,00	0,00	0,00	0,00	0,00	0,00
2.16	2.16.2.20.2.21.01.0000	2.16.01.2.06.0005	Penyediaan Barang Cetakan dan Penggandaan	183.368.200,00	162.498.656,00	0,00	0,00	0,00	0,00	0,00	0,00
2.16	2.16.2.20.2.21.01.0000	2.16.01.2.06.0009	Penyelenggaraan Rapat Koordinasi dan Konsultasi SKPD	177.202.000,00	143.707.238,00	0,00	0,00	0,00	0,00	0,00	0,00
2.16	2.16.2.20.2.21.01.0000	2.16.01.2.06.0010	Penatausahaan Arsip Dinamis pada SKPD	265.923.600,00	246.237.322,00	0,00	0,00	0,00	0,00	0,00	0,00
2.16	2.16.2.20.2.21.01.0000	2.16.01.2.07	Pengadaan Barang Milik Daerah Penunjang Urusan Pemerintah Daerah	33.203.925,00	17.890.000,00	1.096.445.075,00	1.077.089.854,00	0,00	0,00	0,00	0,00
2.16	2.16.2.20.2.21.01.0000	2.16.01.2.07.0010	Pengadaan Sarana dan Prasarana Gedung Kantor atau Bangunan Lainnya	21.230.000,00	12.160.000,00	68.770.000,00	56.089.854,00	0,00	0,00	0,00	0,00
2.16	2.16.2.20.2.21.01.0000	2.16.01.2.07.0011	Pengadaan Sarana dan Prasarana Pendukung Gedung Kantor atau Bangunan Lainnya	11.973.925,00	5.730.000,00	1.027.675.075,00	1.021.000.000,00	0,00	0,00	0,00	0,00
2.16	2.16.2.20.2.21.01.0000	2.16.01.2.08	Penyediaan Jasa Penunjang Urusan Pemerintahan Daerah	10.963.074.049,00	9.635.131.069,00	0,00	0,00	0,00	0,00	0,00	0,00
2.16	2.16.2.20.2.21.01.0000	2.16.01.2.08.0001	Penyediaan Jasa Surat Menyurat	5.100.000,00	5.100.000,00	0,00	0,00	0,00	0,00	0,00	0,00
2.16	2.16.2.20.2.21.01.0000	2.16.01.2.08.0002	Penyediaan Jasa Komunikasi, Sumber Daya Air dan Listrik	1.197.726.445,00	1.003.055.539,00	0,00	0,00	0,00	0,00	0,00	0,00
2.16	2.16.2.20.2.21.01.0000	2.16.01.2.08.0004	Penyediaan Jasa Pelayanan Umum Kantor	9.760.247.604,00	8.626.975.530,00	0,00	0,00	0,00	0,00	0,00	0,00
2.16	2.16.2.20.2.21.01.0000	2.16.01.2.09	Pemeliharaan Barang Milik Daerah Penunjang Urusan Pemerintaha Daerah	776.307.880,00	675.817.953,00	0,00	0,00	0,00	0,00	0,00	0,00
2.16	2.16.2.20.2.21.01.0000	2.16.01.2.09.0002	Penyediaan Jasa Pemeliharaan, Biaya Pemeliharaan, Pajak dan Perizinan Kendaraan Dinas Operasional atau Lapangan	275.940.000,00	245.492.685,00	0,00	0,00	0,00	0,00	0,00	0,00
2.16	2.16.2.20.2.21.01.0000	2.16.01.2.09.0009	Pemeliharaan/Rehabilitasi Gedung Kantor dan Bangunan Lainnya	248.178.380,00	238.619.888,00	0,00	0,00	0,00	0,00	0,00	0,00
2.16	2.16.2.20.2.21.01.0000	2.16.01.2.09.0011	Pemeliharaan/Rehabilitasi Sarana dan Prasarana Pendukung Gedung Kantor atau Bangunan Lainnya	252.189.500,00	191.705.380,00	0,00	0,00	0,00	0,00	0,00	0,00
2.16	2.16.2.20.2.21.01.0000	2.16.02	PROGRAM PENGELOLAAN INFORMASI DAN KOMUNIKASI PUBLIK	86.133.178.400,00	59.196.182.437,00	0,00	0,00	0,00	0,00	0,00	0,00
2.16	2.16.2.20.2.21.01.0000	2.16.02.2.01	Pengelolaan Informasi dan Komunikasi Publik Pemerintah Daerah Kabupaten/Kota	86.133.178.400,00	59.196.182.437,00	0,00	0,00	0,00	0,00	0,00	0,00
2.16	2.16.2.20.2.21.01.0000	2.16.02.2.01.0015	Kemitraan Komunikasi dengan Komunitas Informasi Masyarakat	370.828.200,00	57.347.200,00	0,00	0,00	0,00	0,00	0,00	0,00
2.16	2.16.2.20.2.21.01.0000	2.16.02.2.01.0016	Dukungan Administratif, Keuangan, dan Tata Kelola Komisi Informasi di Daerah dalam Rangka Penyelesaian Sengketa Informasi Publik	66.921.000,00	29.550.500,00	0,00	0,00	0,00	0,00	0,00	0,00
2.16	2.16.2.20.2.21.01.0000	2.16.02.2.01.0017	Pelayanan Informasi Publik	189.984.400,00	55.821.500,00	0,00	0,00	0,00	0,00	0,00	0,00
2.16	2.16.2.20.2.21.01.0000	2.16.02.2.01.0018	Sosialisasi Peraturan Bidang Informasi dan Komunikasi Publik	59.197.200,00	12.014.200,00	0,00	0,00	0,00	0,00	0,00	0,00
2.16	2.16.2.20.2.21.01.0000	2.16.02.2.01.0019	Monitoring Informasi Kebijakan, Opini, dan Aspirasi Publik	815.938.800,00	427.475.463,00	0,00	0,00	0,00	0,00	0,00	0,00
2.16	2.16.2.20.2.21.01.0000	2.16.02.2.01.0020	Diseminasi Informasi	106.610.600,00	62.948.045,00	0,00	0,00	0,00	0,00	0,00	0,00
2.16	2.16.2.20.2.21.01.0000	2.16.02.2.01.0021	Pengelolaan Media Komunikasi Publik	84.264.740.200,00	58.453.739.439,00	0,00	0,00	0,00	0,00	0,00	0,00
2.16	2.16.2.20.2.21.01.0000	2.16.02.2.01.0022	Penyusunan Strategi Komunikasi Publik	101.980.800,00	72.899.952,00	0,00	0,00	0,00	0,00	0,00	0,00
2.16	2.16.2.20.2.21.01.0000	2.16.02.2.01.0024	Penguatan Kapasitas Sumber Daya Manusia Komunikasi Publik	156.977.200,00	24.386.138,00	0,00	0,00	0,00	0,00	0,00	0,00
2.16	2.16.2.20.2.21.01.0000	2.16.03	PROGRAM PENGELOLAAN APLIKASI INFORMATIKA	17.197.472.310,00	12.751.958.119,00	67.738.394.825,00	63.102.370.060,00	0,00	0,00	0,00	0,00
2.16	2.16.2.20.2.21.01.0000	2.16.03.2.02	Pengelolaan E-government di Lingkup Pemerintah Daerah Kabupaten/Kota	17.197.472.310,00	12.751.958.119,00	67.738.394.825,00	63.102.370.060,00	0,00	0,00	0,00	0,00
2.16	2.16.2.20.2.21.01.0000	2.16.03.2.02.0015	Fasilitasi penyelenggaraan SPBE di lingkungan Pemda	78.079.800,00	21.590.400,00	0,00	0,00	0,00	0,00	0,00	0,00
2.16	2.16.2.20.2.21.01.0000	2.16.03.2.02.0018	Koordinasi penyusunan dan/atau reviu arsitektur dan peta rencana SPBE Pemerintah Daerah	224.080.200,00	184.510.750,00	0,00	0,00	0,00	0,00	0,00	0,00
2.16	2.16.2.20.2.21.01.0000	2.16.03.2.02.0019	Koordinasi pelaksanaan Manajemen SPBE	310.566.000,00	270.842.400,00	0,00	0,00	0,00	0,00	0,00	0,00
2.16	2.16.2.20.2.21.01.0000	2.16.03.2.02.0020	Pembangunan dan/atau Pengembangan Aplikasi Khusus yang sesuai dengan arsitektur dan peta rencana SPBE pemerintah daerah	50.130.600,00	24.798.000,00	0,00	0,00	0,00	0,00	0,00	0,00

Dokumen ini ditandatangani secara elektronik menggunakan Sertifikat Elektronik yang diterbitkan oleh Balai Sertifikasi Elektronik (BSrE), Badan Siber dan Sandi Negara (BSSN)

Kode			Uraian Urusan, Organisasi, Program, Kegiatan dan Sub Kegiatan	Kelompok Belanja							
				Operasi		Modal		Tak Terduga		Transfer	
				Anggaran	Realisasi	Anggaran	Realisasi	Anggaran	Realisasi	Anggaran	Realisasi
1			2	3	4	5	6	7	8	9	10
2.16	2.16.2.20.2.21.01.0000	2.16.03.2.02.0023	Koordinasi dan Fasilitasi Penyelenggaraan Kabupaten atau Kota Cerdas	187.814.800,00	53.400.600,00	0,00	0,00	0,00	0,00	0,00	0,00
2.16	2.16.2.20.2.21.01.0000	2.16.03.2.02.0024	Penyelenggaraan Jaringan Intra Pemerintah Daerah Kab/Kota	8.146.483.442,00	6.480.991.007,00	52.141.853.000,00	51.292.290.060,00	0,00	0,00	0,00	0,00
2.16	2.16.2.20.2.21.01.0000	2.16.03.2.02.0025	Koordinasi pemanfaatan Portal Pelayanan Pemerintah Daerah yang terintegrasi	47.457.600,00	39.019.600,00	0,00	0,00	0,00	0,00	0,00	0,00
2.16	2.16.2.20.2.21.01.0000	2.16.03.2.02.0028	Koordinasi dan Fasilitasi Promosi Literasi SPBEdan/atau kolaborasi penyelenggaraan SPBE	62.770.000,00	49.364.000,00	0,00	0,00	0,00	0,00	0,00	0,00
2.16	2.16.2.20.2.21.01.0000	2.16.03.2.02.0030	Penyediaan Akses Internet untuk Perangkat Daerah dalam rangka penyelenggaraan SPBE	8.090.089.868,00	5.627.441.362,00	15.596.541.825,00	11.810.080.000,00	0,00	0,00	0,00	0,00
2.17			URUSAN PEMERINTAHAN BIDANG KOPERASI, USAHA KECIL, DAN MENENGAH	20.071.821.255,00	16.654.041.257,00	736.951.800,00	205.887.175,00	0,00	0,00	0,00	0,00
2.17	2.17.0.00.0.00.01.0000		Dinas Koperasi dan Usaha Kecil Menengah	20.071.821.255,00	16.654.041.257,00	736.951.800,00	205.887.175,00	0,00	0,00	0,00	0,00
2.17	2.17.0.00.0.00.01.0000	2.17.01	PROGRAM PENUNJANG URUSAN PEMERINTAHAN DAERAH KABUPATEN/KOTA	11.417.597.805,00	9.933.547.615,00	736.951.800,00	205.887.175,00	0,00	0,00	0,00	0,00
2.17	2.17.0.00.0.00.01.0000	2.17.01.2.01	Perencanaan, Penganggaran, dan Evaluasi Kinerja Perangkat Daerah	342.856.622,00	164.706.600,00	0,00	0,00	0,00	0,00	0,00	0,00
2.17	2.17.0.00.0.00.01.0000	2.17.01.2.01.0001	Penyusunan Dokumen Perencanaan Perangkat Daerah	209.424.622,00	146.005.000,00	0,00	0,00	0,00	0,00	0,00	0,00
2.17	2.17.0.00.0.00.01.0000	2.17.01.2.01.0007	Evaluasi Kinerja Perangkat Daerah	13.244.000,00	6.690.000,00	0,00	0,00	0,00	0,00	0,00	0,00
2.17	2.17.0.00.0.00.01.0000	2.17.01.2.01.0009	Pelaksanaan Pengumpulan Data Statistik Sektoral Daerah	120.188.000,00	12.011.600,00	0,00	0,00	0,00	0,00	0,00	0,00
2.17	2.17.0.00.0.00.01.0000	2.17.01.2.02	Administrasi Keuangan Perangkat Daerah	9.340.786.510,00	8.446.450.597,00	0,00	0,00	0,00	0,00	0,00	0,00
2.17	2.17.0.00.0.00.01.0000	2.17.01.2.02.0001	Penyediaan Gaji dan Tunjangan ASN	9.209.373.374,00	8.362.510.597,00	0,00	0,00	0,00	0,00	0,00	0,00
2.17	2.17.0.00.0.00.01.0000	2.17.01.2.02.0004	Koordinasi dan Pelaksanaan Akuntansi SKPD	18.650.000,00	0,00	0,00	0,00	0,00	0,00	0,00	0,00
2.17	2.17.0.00.0.00.01.0000	2.17.01.2.02.0007	Koordinasi dan Penyusunan Laporan Keuangan Bulanan/ Triwulanan/ Semesteran SKPD	102.763.496,00	80.590.000,00	0,00	0,00	0,00	0,00	0,00	0,00
2.17	2.17.0.00.0.00.01.0000	2.17.01.2.02.0008	Penyusunan Pelaporan dan Analisis Prognosis Realisasi Anggaran	9.999.640,00	3.350.000,00	0,00	0,00	0,00	0,00	0,00	0,00
2.17	2.17.0.00.0.00.01.0000	2.17.01.2.03	Administrasi Barang Milik Daerah pada Perangkat Daerah	99.538.868,00	45.860.000,00	0,00	0,00	0,00	0,00	0,00	0,00
2.17	2.17.0.00.0.00.01.0000	2.17.01.2.03.0001	Penyusunan Perencanaan Kebutuhan Barang Milik Daerah SKPD	10.755.456,00	6.060.000,00	0,00	0,00	0,00	0,00	0,00	0,00
2.17	2.17.0.00.0.00.01.0000	2.17.01.2.03.0003	Koordinasi dan Penilaian Barang Milik Daerah SKPD	72.561.318,00	39.800.000,00	0,00	0,00	0,00	0,00	0,00	0,00
2.17	2.17.0.00.0.00.01.0000	2.17.01.2.03.0005	Rekonsiliasi dan Penyusunan Laporan Barang Milik Daerah pada SKPD	16.222.094,00	0,00	0,00	0,00	0,00	0,00	0,00	0,00
2.17	2.17.0.00.0.00.01.0000	2.17.01.2.06	Administrasi Umum Perangkat Daerah	548.454.063,00	462.586.482,00	0,00	0,00	0,00	0,00	0,00	0,00
2.17	2.17.0.00.0.00.01.0000	2.17.01.2.06.0001	Penyediaan Komponen Instalasi Listrik/Penerangan Bangunan Kantor	9.998.531,00	8.257.290,00	0,00	0,00	0,00	0,00	0,00	0,00
2.17	2.17.0.00.0.00.01.0000	2.17.01.2.06.0002	Penyediaan Peralatan dan Perlengkapan Kantor	38.914.669,00	38.828.800,00	0,00	0,00	0,00	0,00	0,00	0,00
2.17	2.17.0.00.0.00.01.0000	2.17.01.2.06.0004	Penyediaan Bahan Logistik Kantor	38.317.397,00	26.635.710,00	0,00	0,00	0,00	0,00	0,00	0,00
2.17	2.17.0.00.0.00.01.0000	2.17.01.2.06.0005	Penyediaan Barang Cetakan dan Penggandaan	41.071.064,00	30.249.145,00	0,00	0,00	0,00	0,00	0,00	0,00
2.17	2.17.0.00.0.00.01.0000	2.17.01.2.06.0006	Penyediaan Bahan Bacaan dan Peraturan Perundang- undangan	25.000.000,00	16.800.000,00	0,00	0,00	0,00	0,00	0,00	0,00
2.17	2.17.0.00.0.00.01.0000	2.17.01.2.06.0009	Penyelenggaraan Rapat Koordinasi dan Konsultasi SKPD	110.915.952,00	95.826.637,00	0,00	0,00	0,00	0,00	0,00	0,00
2.17	2.17.0.00.0.00.01.0000	2.17.01.2.06.0011	Dukungan Pelaksanaan Sistem Pemerintahan Berbasis Elektronik pada SKPD	284.236.450,00	245.988.900,00	0,00	0,00	0,00	0,00	0,00	0,00
2.17	2.17.0.00.0.00.01.0000	2.17.01.2.07	Pengadaan Barang Milik Daerah Penunjang Urusan Pemerintah Daerah	8.813.000,00	0,00	194.310.000,00	166.093.675,00	0,00	0,00	0,00	0,00
2.17	2.17.0.00.0.00.01.0000	2.17.01.2.07.0010	Pengadaan Sarana dan Prasarana Gedung Kantor atau Bangunan Lainnya	8.813.000,00	0,00	194.310.000,00	166.093.675,00	0,00	0,00	0,00	0,00
2.17	2.17.0.00.0.00.01.0000	2.17.01.2.08	Penyediaan Jasa Penunjang Urusan Pemerintahan Daerah	597.588.664,00	451.535.854,00	0,00	0,00	0,00	0,00	0,00	0,00
2.17	2.17.0.00.0.00.01.0000	2.17.01.2.08.0002	Penyediaan Jasa Komunikasi, Sumber Daya Air dan Listrik	255.566.200,00	177.558.789,00	0,00	0,00	0,00	0,00	0,00	0,00
2.17	2.17.0.00.0.00.01.0000	2.17.01.2.08.0004	Penyediaan Jasa Pelayanan Umum Kantor	342.022.464,00	273.977.065,00	0,00	0,00	0,00	0,00	0,00	0,00
2.17	2.17.0.00.0.00.01.0000	2.17.01.2.09	Pemeliharaan Barang Milik Daerah Penunjang Urusan Pemerintaha Daerah	479.560.078,00	362.408.082,00	542.641.800,00	39.793.500,00	0,00	0,00	0,00	0,00
2.17	2.17.0.00.0.00.01.0000	2.17.01.2.09.0001	Penyediaan Jasa Pemeliharaan, Biaya Pemeliharaan, dan Pajak Kendaraan Perorangan Dinas atau Kendaraan Dinas Jabatan	180.638.800,00	81.425.082,00	0,00	0,00	0,00	0,00	0,00	0,00
2.17	2.17.0.00.0.00.01.0000	2.17.01.2.09.0006	Pemeliharaan Peralatan dan Mesin Lainnya	29.749.078,00	18.375.000,00	0,00	0,00	0,00	0,00	0,00	0,00

BerAKHLAK bangga melayani bangsa
Balai Sertifikasi Elektronik
Dokumen ini ditandatangani secara elektronik menggunakan Sertifikat Elektronik yang diterbitkan oleh Balai Sertifikasi Elektronik (BSrE), Badan Siber dan Sandi Negara (BSSN)

Kode			Uraian Urusan, Organisasi, Program, Kegiatan dan Sub Kegiatan	Kelompok Belanja							
				Operasi		Modal		Tak Terduga		Transfer	
				Anggaran	Realisasi	Anggaran	Realisasi	Anggaran	Realisasi	Anggaran	Realisasi
1			2	3	4	5	6	7	8	9	10
2.17	2.17.0.00.0.00.01.0000	2.17.01.2.09.0011	Pemeliharaan/Rehabilitasi Sarana dan Prasarana Pendukung Gedung Kantor atau Bangunan Lainnya	269.172.200,00	262.608.000,00	542.641.800,00	39.793.500,00	0,00	0,00	0,00	0,00
2.17	2.17.0.00.0.00.01.0000	2.17.03	PROGRAM PENGAWASAN DAN PEMERIKSAAN KOPERASI	605.974.921,00	507.501.164,00	0,00	0,00	0,00	0,00	0,00	0,00
2.17	2.17.0.00.0.00.01.0000	2.17.03.2.01	Pemeriksaan dan Pengawasan Koperasi, Koperasi Simpan Pinjam/Unit Simpan Pinjam Koperasi yang Wilayah Keanggotaannya dalam Daerah Kabupaten/ Kota	605.974.921,00	507.501.164,00	0,00	0,00	0,00	0,00	0,00	0,00
2.17	2.17.0.00.0.00.01.0000	2.17.03.2.01.0003	Penguatan Tata Kelola Kelembagaan Koperasi	471.754.400,00	376.443.349,00	0,00	0,00	0,00	0,00	0,00	0,00
2.17	2.17.0.00.0.00.01.0000	2.17.03.2.01.0004	Pelaksanaan Proses Pemeriksaan dan Pengawasan Koperasi yang Wilayah Keanggotaannya Daerah Kabupaten/Kota	134.220.521,00	131.057.815,00	0,00	0,00	0,00	0,00	0,00	0,00
2.17	2.17.0.00.0.00.01.0000	2.17.04	PROGRAM PENILAIAN KESEHATAN KSP/USP KOPERASI	684.875.600,00	574.408.790,00	0,00	0,00	0,00	0,00	0,00	0,00
2.17	2.17.0.00.0.00.01.0000	2.17.04.2.01	Penilaian Kesehatan Koperasi Simpan Pinjam/Unit Simpan Pinjam Koperasi yang Wilayah Keanggotaanya dalam 1 (Satu) Daerah Kabupaten/Kota	684.875.600,00	574.408.790,00	0,00	0,00	0,00	0,00	0,00	0,00
2.17	2.17.0.00.0.00.01.0000	2.17.04.2.01.0001	Pelaksanaan Penilaian Kesehatan KSP/USP Koperasi Kewenangan Kabupaten/Kota	40.300.000,00	38.397.890,00	0,00	0,00	0,00	0,00	0,00	0,00
2.17	2.17.0.00.0.00.01.0000	2.17.04.2.01.0003	Penilaian Kesehatan Koperasi Meliputi Tata Kelola, Profil Risiko, Kinerja Keuangan, dan Permodalan	644.575.600,00	536.010.900,00	0,00	0,00	0,00	0,00	0,00	0,00
2.17	2.17.0.00.0.00.01.0000	2.17.05	PROGRAM PENDIDIKAN DAN LATIHAN PERKOPERASIAN	76.577.169,00	29.573.900,00	0,00	0,00	0,00	0,00	0,00	0,00
2.17	2.17.0.00.0.00.01.0000	2.17.05.2.01	Pendidikan dan Latihan Perkoperasian Bagi Koperasi yang Wilayah Keanggotaan dalam Daerah Kabupaten/Kota	76.577.169,00	29.573.900,00	0,00	0,00	0,00	0,00	0,00	0,00
2.17	2.17.0.00.0.00.01.0000	2.17.05.2.01.0001	Peningkatan Pemahaman dan Pengetahuan Perkoperasian serta Kapasitas dan Kompetensi SDM Koperasi	76.577.169,00	29.573.900,00	0,00	0,00	0,00	0,00	0,00	0,00
2.17	2.17.0.00.0.00.01.0000	2.17.06	PROGRAM PEMBERDAYAAN DAN PERLINDUNGAN KOPERASI	720.122.937,00	482.908.054,00	0,00	0,00	0,00	0,00	0,00	0,00
2.17	2.17.0.00.0.00.01.0000	2.17.06.2.01	Pemberdayaan dan Perlindungan Koperasi yang Keanggotaannya dalam Daerah Kabupaten/Kota	720.122.937,00	482.908.054,00	0,00	0,00	0,00	0,00	0,00	0,00
2.17	2.17.0.00.0.00.01.0000	2.17.06.2.01.0005	Peningkatan Produktivitas, Nilai Tambah, Akses Pasar, Akses Pembiayaan, Penguatan Kelembagaan, Penataan Manajemen, Standarisasi, dan Restrukturisasi Usaha	720.122.937,00	482.908.054,00	0,00	0,00	0,00	0,00	0,00	0,00
2.17	2.17.0.00.0.00.01.0000	2.17.07	PROGRAM PEMBERDAYAAN USAHA MENENGAH, USAHA KECIL, DAN USAHA MIKRO (UMKM)	3.184.681.946,00	1.983.526.435,00	0,00	0,00	0,00	0,00	0,00	0,00
2.17	2.17.0.00.0.00.01.0000	2.17.07.2.01	Pemberdayaan Usaha Mikro yang Dilakukan Melalui Pendataan, Kemitraan, Kemudahan Perizinan, Penguatan Kelembagaan dan Koordinasi dengan Para Pemangku Kepentingan	3.184.681.946,00	1.983.526.435,00	0,00	0,00	0,00	0,00	0,00	0,00
2.17	2.17.0.00.0.00.01.0000	2.17.07.2.01.0002	Pemberdayaan Melalui Kemitraan Usaha Mikro	68.115.132,00	18.435.000,00	0,00	0,00	0,00	0,00	0,00	0,00
2.17	2.17.0.00.0.00.01.0000	2.17.07.2.01.0003	Fasilitasi Kemudahan Perizinan Usaha Mikro	196.932.891,00	135.858.802,00	0,00	0,00	0,00	0,00	0,00	0,00
2.17	2.17.0.00.0.00.01.0000	2.17.07.2.01.0004	Pemberdayaan Kelembagaan Potensi dan Pengembangan Usaha Mikro	431.397.295,00	309.513.980,00	0,00	0,00	0,00	0,00	0,00	0,00
2.17	2.17.0.00.0.00.01.0000	2.17.07.2.01.0014	Penyusunan Basis Data Usaha Mikro	2.488.236.628,00	1.519.718.653,00	0,00	0,00	0,00	0,00	0,00	0,00
2.17	2.17.0.00.0.00.01.0000	2.17.08	PROGRAM PENGEMBANGAN UMKM	3.381.990.877,00	3.142.575.299,00	0,00	0,00	0,00	0,00	0,00	0,00
2.17	2.17.0.00.0.00.01.0000	2.17.08.2.01	Pengembangan Usaha Mikro dengan Orientasi Peningkatan Skala Usaha Menjadi Usaha Kecil	3.381.990.877,00	3.142.575.299,00	0,00	0,00	0,00	0,00	0,00	0,00
2.17	2.17.0.00.0.00.01.0000	2.17.08.2.01.0006	Produksi dan Pengolahan, Pemasaran, Sumber Daya Manusia, serta Desain dan Teknologi	3.381.990.877,00	3.142.575.299,00	0,00	0,00	0,00	0,00	0,00	0,00
2.18			URUSAN PEMERINTAHAN BIDANG PENANAMAN MODAL	20.734.253.884,00	18.233.778.690,00	445.218.000,00	282.376.900,00	0,00	0,00	0,00	0,00
2.18	2.18.0.00.0.00.01.0000		Dinas Penanaman Modal dan Pelayanan Terpadu Satu Pintu	20.734.253.884,00	18.233.778.690,00	445.218.000,00	282.376.900,00	0,00	0,00	0,00	0,00
2.18	2.18.0.00.0.00.01.0000	2.18.01	PROGRAM PENUNJANG URUSAN PEMERINTAHAN DAERAH KABUPATEN/KOTA	16.097.186.136,00	14.412.126.350,00	288.983.000,00	282.376.900,00	0,00	0,00	0,00	0,00
2.18	2.18.0.00.0.00.01.0000	2.18.01.2.01	Perencanaan, Penganggaran, dan Evaluasi Kinerja Perangkat Daerah	565.569.593,00	468.334.104,00	0,00	0,00	0,00	0,00	0,00	0,00
2.18	2.18.0.00.0.00.01.0000	2.18.01.2.01.0001	Penyusunan Dokumen Perencanaan Perangkat Daerah	262.881.393,00	215.875.550,00	0,00	0,00	0,00	0,00	0,00	0,00
2.18	2.18.0.00.0.00.01.0000	2.18.01.2.01.0002	Koordinasi dan Penyusunan Dokumen RKA-SKPD	26.044.000,00	25.444.000,00	0,00	0,00	0,00	0,00	0,00	0,00

Dokumen ini ditandatangani secara elektronik menggunakan Sertifikat Elektronik yang diterbitkan oleh Balai Sertifikasi Elektronik (BSrE), Badan Siber dan Sandi Negara (BSSN)

Kode			Uraian Urusan, Organisasi, Program, Kegiatan dan Sub Kegiatan	Kelompok Belanja							
				Operasi		Modal		Tak Terduga		Transfer	
				Anggaran	Realisasi	Anggaran	Realisasi	Anggaran	Realisasi	Anggaran	Realisasi
1			2	3	4	5	6	7	8	9	10
2.18	2.18.0.00.0.00.01.0000	2.18.01.2.01.0006	Koordinasi dan Penyusunan Laporan Capaian Kinerja dan Ikhtisar Realisasi Kinerja SKPD	26.846.000,00	21.508.600,00	0,00	0,00	0,00	0,00	0,00	0,00
2.18	2.18.0.00.0.00.01.0000	2.18.01.2.01.0007	Evaluasi Kinerja Perangkat Daerah	76.082.000,00	73.059.900,00	0,00	0,00	0,00	0,00	0,00	0,00
2.18	2.18.0.00.0.00.01.0000	2.18.01.2.01.0008	Penyelenggaraan Walidata Pendukung Statistik Sektoral Daerah	25.797.000,00	16.367.248,00	0,00	0,00	0,00	0,00	0,00	0,00
2.18	2.18.0.00.0.00.01.0000	2.18.01.2.01.0009	Pelaksanaan Pengumpulan Data Statistik Sektoral Daerah	116.458.000,00	90.079.106,00	0,00	0,00	0,00	0,00	0,00	0,00
2.18	2.18.0.00.0.00.01.0000	2.18.01.2.01.0010	Pelaksanaan Forum Perangkat Daerah Berdasarkan Bidang Urusan yang Diampu dalam Rangka Penyusunan Dokumen Perencanaan Perangkat Daerah	31.461.200,00	25.999.700,00	0,00	0,00	0,00	0,00	0,00	0,00
2.18	2.18.0.00.0.00.01.0000	2.18.01.2.02	Administrasi Keuangan Perangkat Daerah	10.997.224.634,00	9.996.315.205,00	0,00	0,00	0,00	0,00	0,00	0,00
2.18	2.18.0.00.0.00.01.0000	2.18.01.2.02.0001	Penyediaan Gaji dan Tunjangan ASN	10.410.826.144,00	9.704.343.942,00	0,00	0,00	0,00	0,00	0,00	0,00
2.18	2.18.0.00.0.00.01.0000	2.18.01.2.02.0005	Koordinasi dan Penyusunan Laporan Keuangan Akhir Tahun SKPD	95.266.610,00	32.910.513,00	0,00	0,00	0,00	0,00	0,00	0,00
2.18	2.18.0.00.0.00.01.0000	2.18.01.2.02.0006	Pengelolaan dan Penyiapan Bahan Tanggapan Pemeriksaan	117.525.050,00	56.208.000,00	0,00	0,00	0,00	0,00	0,00	0,00
2.18	2.18.0.00.0.00.01.0000	2.18.01.2.02.0007	Koordinasi dan Penyusunan Laporan Keuangan Bulanan/ Triwulanan/ Semesteran SKPD	361.666.830,00	196.792.750,00	0,00	0,00	0,00	0,00	0,00	0,00
2.18	2.18.0.00.0.00.01.0000	2.18.01.2.02.0008	Penyusunan Pelaporan dan Analisis Prognosis Realisasi Anggaran	11.940.000,00	6.060.000,00	0,00	0,00	0,00	0,00	0,00	0,00
2.18	2.18.0.00.0.00.01.0000	2.18.01.2.03	Administrasi Barang Milik Daerah pada Perangkat Daerah	204.211.310,00	96.017.736,00	0,00	0,00	0,00	0,00	0,00	0,00
2.18	2.18.0.00.0.00.01.0000	2.18.01.2.03.0001	Penyusunan Perencanaan Kebutuhan Barang Milik Daerah SKPD	14.846.850,00	0,00	0,00	0,00	0,00	0,00	0,00	0,00
2.18	2.18.0.00.0.00.01.0000	2.18.01.2.03.0003	Koordinasi dan Penilaian Barang Milik Daerah SKPD	22.922.080,00	18.448.868,00	0,00	0,00	0,00	0,00	0,00	0,00
2.18	2.18.0.00.0.00.01.0000	2.18.01.2.03.0005	Rekonsiliasi dan Penyusunan Laporan Barang Milik Daerah pada SKPD	16.138.260,00	0,00	0,00	0,00	0,00	0,00	0,00	0,00
2.18	2.18.0.00.0.00.01.0000	2.18.01.2.03.0006	Penatausahaan Barang Milik Daerah pada SKPD	145.668.120,00	72.932.868,00	0,00	0,00	0,00	0,00	0,00	0,00
2.18	2.18.0.00.0.00.01.0000	2.18.01.2.03.0007	Pemanfaatan Barang Milik Daerah SKPD	4.636.000,00	4.636.000,00	0,00	0,00	0,00	0,00	0,00	0,00
2.18	2.18.0.00.0.00.01.0000	2.18.01.2.04	Administrasi Pendapatan Daerah Kewenangan Perangkat Daerah	13.201.340,00	13.201.000,00	0,00	0,00	0,00	0,00	0,00	0,00
2.18	2.18.0.00.0.00.01.0000	2.18.01.2.04.0001	Perencanaan Pengelolaan Retribusi Daerah	6.876.000,00	6.876.000,00	0,00	0,00	0,00	0,00	0,00	0,00
2.18	2.18.0.00.0.00.01.0000	2.18.01.2.04.0007	Pelaporan Pengelolaan Retribusi Daerah	6.325.340,00	6.325.000,00	0,00	0,00	0,00	0,00	0,00	0,00
2.18	2.18.0.00.0.00.01.0000	2.18.01.2.05	Administrasi Kepegawaian Perangkat Daerah	252.968.760,00	149.414.865,00	0,00	0,00	0,00	0,00	0,00	0,00
2.18	2.18.0.00.0.00.01.0000	2.18.01.2.05.0005	Monitoring, Evaluasi, dan Penilaian Kinerja Pegawai	55.701.380,00	43.634.165,00	0,00	0,00	0,00	0,00	0,00	0,00
2.18	2.18.0.00.0.00.01.0000	2.18.01.2.05.0009	Pendidikan dan Pelatihan Pegawai Berdasarkan Tugas dan Fungsi	54.185.380,00	18.890.000,00	0,00	0,00	0,00	0,00	0,00	0,00
2.18	2.18.0.00.0.00.01.0000	2.18.01.2.05.0011	Bimbingan Teknis Implementasi Peraturan Perundang- Undangan	143.082.000,00	86.890.700,00	0,00	0,00	0,00	0,00	0,00	0,00
2.18	2.18.0.00.0.00.01.0000	2.18.01.2.06	Administrasi Umum Perangkat Daerah	1.116.077.859,00	1.088.684.800,00	0,00	0,00	0,00	0,00	0,00	0,00
2.18	2.18.0.00.0.00.01.0000	2.18.01.2.06.0002	Penyediaan Peralatan dan Perlengkapan Kantor	282.423.715,00	282.423.715,00	0,00	0,00	0,00	0,00	0,00	0,00
2.18	2.18.0.00.0.00.01.0000	2.18.01.2.06.0004	Penyediaan Bahan Logistik Kantor	290.143.572,00	288.877.700,00	0,00	0,00	0,00	0,00	0,00	0,00
2.18	2.18.0.00.0.00.01.0000	2.18.01.2.06.0005	Penyediaan Barang Cetakan dan Penggandaan	250.000.000,00	232.330.200,00	0,00	0,00	0,00	0,00	0,00	0,00
2.18	2.18.0.00.0.00.01.0000	2.18.01.2.06.0006	Penyediaan Bahan Bacaan dan Peraturan Perundang- undangan	20.000.000,00	19.994.000,00	0,00	0,00	0,00	0,00	0,00	0,00
2.18	2.18.0.00.0.00.01.0000	2.18.01.2.06.0009	Penyelenggaraan Rapat Koordinasi dan Konsultasi SKPD	231.090.572,00	222.639.185,00	0,00	0,00	0,00	0,00	0,00	0,00
2.18	2.18.0.00.0.00.01.0000	2.18.01.2.06.0010	Penatausahaan Arsip Dinamis pada SKPD	42.420.000,00	42.420.000,00	0,00	0,00	0,00	0,00	0,00	0,00
2.18	2.18.0.00.0.00.01.0000	2.18.01.2.07	Pengadaan Barang Milik Daerah Penunjang Urusan Pemerintah Daerah	10.118.000,00	7.707.200,00	288.983.000,00	282.376.900,00	0,00	0,00	0,00	0,00
2.18	2.18.0.00.0.00.01.0000	2.18.01.2.07.0006	Pengadaan Peralatan dan Mesin Lainnya	10.118.000,00	7.707.200,00	288.983.000,00	282.376.900,00	0,00	0,00	0,00	0,00
2.18	2.18.0.00.0.00.01.0000	2.18.01.2.08	Penyediaan Jasa Penunjang Urusan Pemerintahan Daerah	1.815.984.640,00	1.628.895.700,00	0,00	0,00	0,00	0,00	0,00	0,00
2.18	2.18.0.00.0.00.01.0000	2.18.01.2.08.0002	Penyediaan Jasa Komunikasi, Sumber Daya Air dan Listrik	266.766.216,00	124.613.035,00	0,00	0,00	0,00	0,00	0,00	0,00
2.18	2.18.0.00.0.00.01.0000	2.18.01.2.08.0003	Penyediaan Jasa Peralatan dan Perlengkapan Kantor	115.709.239,00	109.118.850,00	0,00	0,00	0,00	0,00	0,00	0,00
2.18	2.18.0.00.0.00.01.0000	2.18.01.2.08.0004	Penyediaan Jasa Pelayanan Umum Kantor	1.433.509.185,00	1.395.163.815,00	0,00	0,00	0,00	0,00	0,00	0,00
2.18	2.18.0.00.0.00.01.0000	2.18.01.2.09	Pemeliharaan Barang Milik Daerah Penunjang Urusan Pemerintaha Daerah	1.121.830.000,00	963.555.740,00	0,00	0,00	0,00	0,00	0,00	0,00
2.18	2.18.0.00.0.00.01.0000	2.18.01.2.09.0001	Penyediaan Jasa Pemeliharaan, Biaya Pemeliharaan, dan Pajak Kendaraan Perorangan Dinas atau Kendaraan Dinas Jabatan	495.640.000,00	363.745.740,00	0,00	0,00	0,00	0,00	0,00	0,00

Dokumen ini ditandatangani secara elektronik menggunakan Sertifikat Elektronik yang diterbitkan oleh Balai Sertifikasi Elektronik (BSrE), Badan Siber dan Sandi Negara (BSSN)

Kode			Uraian Urusan, Organisasi, Program, Kegiatan dan Sub Kegiatan	Kelompok Belanja							
				Operasi		Modal		Tak Terduga		Transfer	
				Anggaran	Realisasi	Anggaran	Realisasi	Anggaran	Realisasi	Anggaran	Realisasi
1			2	3	4	5	6	7	8	9	10
2.18	2.18.0.00.0.00.01.0000	2.18.01.2.09.0006	Pemeliharaan Peralatan dan Mesin Lainnya	79.680.000,00	53.911.000,00	0,00	0,00	0,00	0,00	0,00	0,00
2.18	2.18.0.00.0.00.01.0000	2.18.01.2.09.0010	Pemeliharaan/Rehabilitasi Sarana dan Prasarana Gedung Kantor atau Bangunan Lainnya	546.510.000,00	545.899.000,00	0,00	0,00	0,00	0,00	0,00	0,00
2.18	2.18.0.00.0.00.01.0000	2.18.02	PROGRAM PENGEMBANGAN IKLIM PENANAMAN MODAL	1.717.281.800,00	1.679.913.709,00	0,00	0,00	0,00	0,00	0,00	0,00
2.18	2.18.0.00.0.00.01.0000	2.18.02.2.01	Penetapan Pemberian Fasilitas/Insentif Dibidang Penanaman Modal yang Menjadi Kewenangan Daerah Kabupaten/Kota	240.861.000,00	215.497.904,00	0,00	0,00	0,00	0,00	0,00	0,00
2.18	2.18.0.00.0.00.01.0000	2.18.02.2.01.0003	Fasilitasi Kemitraan yang dilakukan oleh Pemerintah Kabupaten/Kota	240.861.000,00	215.497.904,00	0,00	0,00	0,00	0,00	0,00	0,00
2.18	2.18.0.00.0.00.01.0000	2.18.02.2.02	Pembuatan Peta Potensi Investasi Kabupaten/Kota	1.476.420.800,00	1.464.415.805,00	0,00	0,00	0,00	0,00	0,00	0,00
2.18	2.18.0.00.0.00.01.0000	2.18.02.2.02.0001	Penyusunan Rencana Umum Penanaman Modal Daerah Kabupaten/Kota	213.793.800,00	202.598.805,00	0,00	0,00	0,00	0,00	0,00	0,00
2.18	2.18.0.00.0.00.01.0000	2.18.02.2.02.0004	Penyusunan Peta Potensi Investasi Kabupaten/Kota	1.262.627.000,00	1.261.817.000,00	0,00	0,00	0,00	0,00	0,00	0,00
2.18	2.18.0.00.0.00.01.0000	2.18.03	PROGRAM PROMOSI PENANAMAN MODAL	1.098.959.200,00	940.463.107,00	0,00	0,00	0,00	0,00	0,00	0,00
2.18	2.18.0.00.0.00.01.0000	2.18.03.2.01	Penyelenggaraan Promosi Penanaman Modal yang Menjadi Kewenangan Daerah Kabupaten/Kota	1.098.959.200,00	940.463.107,00	0,00	0,00	0,00	0,00	0,00	0,00
2.18	2.18.0.00.0.00.01.0000	2.18.03.2.01.0002	Pelaksanaan Kegiatan Promosi Penanaman Modal Daerah Kabupaten/Kota	700.591.400,00	658.162.307,00	0,00	0,00	0,00	0,00	0,00	0,00
2.18	2.18.0.00.0.00.01.0000	2.18.03.2.01.0003	Penyusunan Strategi Promosi Penanaman Modal Kewenangan Kabupaten/Kota	398.367.800,00	282.300.800,00	0,00	0,00	0,00	0,00	0,00	0,00
2.18	2.18.0.00.0.00.01.0000	2.18.04	PROGRAM PELAYANAN PENANAMAN MODAL	846.643.775,00	455.605.632,00	0,00	0,00	0,00	0,00	0,00	0,00
2.18	2.18.0.00.0.00.01.0000	2.18.04.2.01	Pelayanan Perizinan dan Non Perizinan Secara Terpadu Satu Pintu dibidang Penanaman Modal yang Menjadi Kewenangan Daerah Kabupaten/ Kota	846.643.775,00	455.605.632,00	0,00	0,00	0,00	0,00	0,00	0,00
2.18	2.18.0.00.0.00.01.0000	2.18.04.2.01.0006	Penyediaan Pelayanan Perizinan Berusaha melalui Sistem Perizinan Berusaha Berbasis Risiko Terintegrasi secara Elektronik	230.627.550,00	169.617.072,00	0,00	0,00	0,00	0,00	0,00	0,00
2.18	2.18.0.00.0.00.01.0000	2.18.04.2.01.0007	Penyediaan dan pengelolaan Layanan konsultasi perizinan berusaha berbasis risiko	355.268.425,00	35.234.696,00	0,00	0,00	0,00	0,00	0,00	0,00
2.18	2.18.0.00.0.00.01.0000	2.18.04.2.01.0008	Pemantauan, analisis, evaluasi, dan pelaporan di bidang perizinan berusaha berbasis risiko	260.747.800,00	250.753.864,00	0,00	0,00	0,00	0,00	0,00	0,00
2.18	2.18.0.00.0.00.01.0000	2.18.05	PROGRAM PENGENDALIAN PELAKSANAAN PENANAMAN MODAL	619.102.773,00	592.187.535,00	0,00	0,00	0,00	0,00	0,00	0,00
2.18	2.18.0.00.0.00.01.0000	2.18.05.2.01	Pengendalian Pelaksanaan Penanaman Modal yang Menjadi Kewenangan Daerah Kabupaten/Kota	619.102.773,00	592.187.535,00	0,00	0,00	0,00	0,00	0,00	0,00
2.18	2.18.0.00.0.00.01.0000	2.18.05.2.01.0004	Penyelesaian Permasalahan dan Hambatan yang dihadapi Pelaku Usaha dalam merealisasikan Kegiatan Usahanya	90.847.800,00	88.980.469,00	0,00	0,00	0,00	0,00	0,00	0,00
2.18	2.18.0.00.0.00.01.0000	2.18.05.2.01.0005	Bimbingan Teknis kepada Pelaku Usaha	348.256.200,00	338.266.477,00	0,00	0,00	0,00	0,00	0,00	0,00
2.18	2.18.0.00.0.00.01.0000	2.18.05.2.01.0006	Pengawasan Penanaman Modal	179.998.773,00	164.940.589,00	0,00	0,00	0,00	0,00	0,00	0,00
2.18	2.18.0.00.0.00.01.0000	2.18.06	PROGRAM PENGELOLAAN DATA DAN SISTEM INFORMASI PENANAMAN MODAL	355.080.200,00	153.482.357,00	156.235.000,00	0,00	0,00	0,00	0,00	0,00
2.18	2.18.0.00.0.00.01.0000	2.18.06.2.01	Pengelolaan Data dan Informasi Perizinan dan Non Perizinan yang Terintegrasi pada Tingkat Daerah Kabupaten/Kota	355.080.200,00	153.482.357,00	156.235.000,00	0,00	0,00	0,00	0,00	0,00
2.18	2.18.0.00.0.00.01.0000	2.18.06.2.01.0002	Pengolahan, Penyajian dan Pemanfaatan Data dan Informasi Perizinan Berbasis Sistem Pelayanan Perizinan Berusaha Terintegrasi secara Elektronik	355.080.200,00	153.482.357,00	156.235.000,00	0,00	0,00	0,00	0,00	0,00
2.19			URUSAN PEMERINTAHAN BIDANG KEPEMUDAAN DAN OLAHRAGA	100.356.496.315,00	78.631.922.400,00	28.330.600.530,00	19.935.398.804,00	0,00	0,00	0,00	0,00
2.19	2.19.0.00.0.00.01.0000		Dinas Kepemudaan dan Olahraga	100.356.496.315,00	78.631.922.400,00	28.330.600.530,00	19.935.398.804,00	0,00	0,00	0,00	0,00
2.19	2.19.0.00.0.00.01.0000	2.19.01	PROGRAM PENUNJANG URUSAN PEMERINTAHAN DAERAH KABUPATEN/KOTA	36.361.398.921,00	27.254.060.421,00	27.753.010.530,00	19.374.907.704,00	0,00	0,00	0,00	0,00
2.19	2.19.0.00.0.00.01.0000	2.19.01.2.01	Perencanaan, Penganggaran, dan Evaluasi Kinerja Perangkat Daerah	463.215.035,00	301.021.020,00	59.725.365,00	0,00	0,00	0,00	0,00	0,00
2.19	2.19.0.00.0.00.01.0000	2.19.01.2.01.0001	Penyusunan Dokumen Perencanaan Perangkat Daerah	240.274.635,00	180.600.537,00	59.725.365,00	0,00	0,00	0,00	0,00	0,00
2.19	2.19.0.00.0.00.01.0000	2.19.01.2.01.0007	Evaluasi Kinerja Perangkat Daerah	81.636.000,00	67.980.483,00	0,00	0,00	0,00	0,00	0,00	0,00
2.19	2.19.0.00.0.00.01.0000	2.19.01.2.01.0008	Penyelenggaraan Walidata Pendukung Statistik Sektoral Daerah	28.909.400,00	28.530.000,00	0,00	0,00	0,00	0,00	0,00	0,00
2.19	2.19.0.00.0.00.01.0000	2.19.01.2.01.0009	Pelaksanaan Pengumpulan Data Statistik Sektoral Daerah	100.000.000,00	15.050.000,00	0,00	0,00	0,00	0,00	0,00	0,00

BerAKHLAK bangga melayani bangsa
Balai Sertifikasi Elektronik
Dokumen ini ditandatangani secara elektronik menggunakan Sertifikat Elektronik yang diterbitkan oleh Balai Sertifikasi Elektronik (BSrE), Badan Siber dan Sandi Negara (BSSN)

Kode			Uraian Urusan, Organisasi, Program, Kegiatan dan Sub Kegiatan	Kelompok Belanja							
				Operasi		Modal		Tak Terduga		Transfer	
				Anggaran	Realisasi	Anggaran	Realisasi	Anggaran	Realisasi	Anggaran	Realisasi
1			2	3	4	5	6	7	8	9	10
2.19	2.19.0.00.0.00.01.0000	2.19.01.2.01.0010	Pelaksanaan Forum Perangkat Daerah Berdasarkan Bidang Urusan yang Diampu dalam Rangka Penyusunan Dokumen Perencanaan Perangkat Daerah	12.395.000,00	8.860.000,00	0,00	0,00	0,00	0,00	0,00	0,00
2.19	2.19.0.00.0.00.01.0000	2.19.01.2.02	Administrasi Keuangan Perangkat Daerah	12.178.000.484,00	11.014.506.641,00	618.634.153,00	618.634.152,00	0,00	0,00	0,00	0,00
2.19	2.19.0.00.0.00.01.0000	2.19.01.2.02.0001	Penyediaan Gaji dan Tunjangan ASN	11.847.448.484,00	10.823.432.484,00	0,00	0,00	0,00	0,00	0,00	0,00
2.19	2.19.0.00.0.00.01.0000	2.19.01.2.02.0004	Koordinasi dan Pelaksanaan Akuntansi SKPD	25.000.000,00	5.540.000,00	618.634.153,00	618.634.152,00	0,00	0,00	0,00	0,00
2.19	2.19.0.00.0.00.01.0000	2.19.01.2.02.0007	Koordinasi dan Penyusunan Laporan Keuangan Bulanan/ Triwulanan/ Semesteran SKPD	280.552.000,00	182.504.157,00	0,00	0,00	0,00	0,00	0,00	0,00
2.19	2.19.0.00.0.00.01.0000	2.19.01.2.02.0008	Penyusunan Pelaporan dan Analisis Prognosis Realisasi Anggaran	25.000.000,00	3.030.000,00	0,00	0,00	0,00	0,00	0,00	0,00
2.19	2.19.0.00.0.00.01.0000	2.19.01.2.03	Administrasi Barang Milik Daerah pada Perangkat Daerah	30.000.000,00	27.100.000,00	0,00	0,00	0,00	0,00	0,00	0,00
2.19	2.19.0.00.0.00.01.0000	2.19.01.2.03.0005	Rekonsiliasi dan Penyusunan Laporan Barang Milik Daerah pada SKPD	30.000.000,00	27.100.000,00	0,00	0,00	0,00	0,00	0,00	0,00
2.19	2.19.0.00.0.00.01.0000	2.19.01.2.05	Administrasi Kepegawaian Perangkat Daerah	114.836.000,00	45.798.000,00	0,00	0,00	0,00	0,00	0,00	0,00
2.19	2.19.0.00.0.00.01.0000	2.19.01.2.05.0004	Koordinasi dan Pelaksanaan Sistem Informasi Kepegawaian	12.677.200,00	9.134.000,00	0,00	0,00	0,00	0,00	0,00	0,00
2.19	2.19.0.00.0.00.01.0000	2.19.01.2.05.0009	Pendidikan dan Pelatihan Pegawai Berdasarkan Tugas dan Fungsi	11.677.200,00	8.434.000,00	0,00	0,00	0,00	0,00	0,00	0,00
2.19	2.19.0.00.0.00.01.0000	2.19.01.2.05.0010	Sosialisasi Peraturan Perundang-Undangan	90.481.600,00	28.230.000,00	0,00	0,00	0,00	0,00	0,00	0,00
2.19	2.19.0.00.0.00.01.0000	2.19.01.2.06	Administrasi Umum Perangkat Daerah	9.845.210.658,00	5.231.329.129,00	787.733.342,00	780.900.000,00	0,00	0,00	0,00	0,00
2.19	2.19.0.00.0.00.01.0000	2.19.01.2.06.0001	Penyediaan Komponen Instalasi Listrik/Penerangan Bangunan Kantor	70.000.000,00	62.023.000,00	0,00	0,00	0,00	0,00	0,00	0,00
2.19	2.19.0.00.0.00.01.0000	2.19.01.2.06.0002	Penyediaan Peralatan dan Perlengkapan Kantor	482.266.658,00	472.062.669,00	787.733.342,00	780.900.000,00	0,00	0,00	0,00	0,00
2.19	2.19.0.00.0.00.01.0000	2.19.01.2.06.0003	Penyediaan Peralatan Rumah Tangga	45.000.000,00	43.976.000,00	0,00	0,00	0,00	0,00	0,00	0,00
2.19	2.19.0.00.0.00.01.0000	2.19.01.2.06.0004	Penyediaan Bahan Logistik Kantor	100.000.000,00	82.160.000,00	0,00	0,00	0,00	0,00	0,00	0,00
2.19	2.19.0.00.0.00.01.0000	2.19.01.2.06.0005	Penyediaan Barang Cetakan dan Penggandaan	295.000.000,00	277.501.850,00	0,00	0,00	0,00	0,00	0,00	0,00
2.19	2.19.0.00.0.00.01.0000	2.19.01.2.06.0006	Penyediaan Bahan Bacaan dan Peraturan Perundang- undangan	68.866.000,00	65.970.000,00	0,00	0,00	0,00	0,00	0,00	0,00
2.19	2.19.0.00.0.00.01.0000	2.19.01.2.06.0007	Penyediaan Bahan/Material	35.000.000,00	32.615.200,00	0,00	0,00	0,00	0,00	0,00	0,00
2.19	2.19.0.00.0.00.01.0000	2.19.01.2.06.0009	Penyelenggaraan Rapat Koordinasi dan Konsultasi SKPD	184.078.000,00	180.210.380,00	0,00	0,00	0,00	0,00	0,00	0,00
2.19	2.19.0.00.0.00.01.0000	2.19.01.2.06.0010	Penatausahaan Arsip Dinamis pada SKPD	45.000.000,00	39.778.992,00	0,00	0,00	0,00	0,00	0,00	0,00
2.19	2.19.0.00.0.00.01.0000	2.19.01.2.06.0011	Dukungan Pelaksanaan Sistem Pemerintahan Berbasis Elektronik pada SKPD	8.520.000.000,00	3.975.031.038,00	0,00	0,00	0,00	0,00	0,00	0,00
2.19	2.19.0.00.0.00.01.0000	2.19.01.2.07	Pengadaan Barang Milik Daerah Penunjang Urusan Pemerintah Daerah	72.716.360,00	50.499.999,00	11.492.277.670,00	11.159.047.846,00	0,00	0,00	0,00	0,00
2.19	2.19.0.00.0.00.01.0000	2.19.01.2.07.0001	Pengadaan Kendaraan Perorangan Dinas atau Kendaraan Dinas Jabatan	19.904.010,00	7.730.000,00	1.245.090.020,00	1.180.770.000,00	0,00	0,00	0,00	0,00
2.19	2.19.0.00.0.00.01.0000	2.19.01.2.07.0006	Pengadaan Peralatan dan Mesin Lainnya	26.271.350,00	20.654.999,00	8.073.728.650,00	7.936.377.634,00	0,00	0,00	0,00	0,00
2.19	2.19.0.00.0.00.01.0000	2.19.01.2.07.0007	Pengadaan Aset Tetap Lainnya	26.541.000,00	22.115.000,00	2.173.459.000,00	2.041.900.212,00	0,00	0,00	0,00	0,00
2.19	2.19.0.00.0.00.01.0000	2.19.01.2.08	Penyediaan Jasa Penunjang Urusan Pemerintahan Daerah	5.235.290.149,00	4.890.397.354,00	0,00	0,00	0,00	0,00	0,00	0,00
2.19	2.19.0.00.0.00.01.0000	2.19.01.2.08.0002	Penyediaan Jasa Komunikasi, Sumber Daya Air dan Listrik	4.000.000.000,00	3.812.606.363,00	0,00	0,00	0,00	0,00	0,00	0,00
2.19	2.19.0.00.0.00.01.0000	2.19.01.2.08.0004	Penyediaan Jasa Pelayanan Umum Kantor	1.235.290.149,00	1.077.790.991,00	0,00	0,00	0,00	0,00	0,00	0,00
2.19	2.19.0.00.0.00.01.0000	2.19.01.2.09	Pemeliharaan Barang Milik Daerah Penunjang Urusan Pemerintaha Daerah	8.422.130.235,00	5.693.408.278,00	14.794.640.000,00	6.816.325.706,00	0,00	0,00	0,00	0,00
2.19	2.19.0.00.0.00.01.0000	2.19.01.2.09.0002	Penyediaan Jasa Pemeliharaan, Biaya Pemeliharaan, Pajak dan Perizinan Kendaraan Dinas Operasional atau Lapangan	300.000.000,00	296.377.456,00	0,00	0,00	0,00	0,00	0,00	0,00
2.19	2.19.0.00.0.00.01.0000	2.19.01.2.09.0006	Pemeliharaan Peralatan dan Mesin Lainnya	60.000.000,00	59.260.000,00	0,00	0,00	0,00	0,00	0,00	0,00
2.19	2.19.0.00.0.00.01.0000	2.19.01.2.09.0007	Pemeliharaan Aset Tetap Lainnya	7.937.681.235,00	5.236.787.198,00	13.803.046.000,00	5.839.659.405,00	0,00	0,00	0,00	0,00
2.19	2.19.0.00.0.00.01.0000	2.19.01.2.09.0009	Pemeliharaan/Rehabilitasi Gedung Kantor dan Bangunan Lainnya	124.449.000,00	100.983.624,00	991.594.000,00	976.666.301,00	0,00	0,00	0,00	0,00
2.19	2.19.0.00.0.00.01.0000	2.19.02	PROGRAM PENGEMBANGAN KAPASITAS DAYA SAING KEPEMUDAAN	13.851.830.218,00	12.820.224.808,00	0,00	0,00	0,00	0,00	0,00	0,00
2.19	2.19.0.00.0.00.01.0000	2.19.02.2.01	Penyadaran, Pemberdayaan, dan Pengembangan Pemuda dan Kepemudaan Terhadap Pemuda Pelopor Kabupaten/Kota, Wirausaha Muda Pemula, dan Pemuda Kader Kabupaten/Kota	10.096.714.350,00	9.591.933.026,00	0,00	0,00	0,00	0,00	0,00	0,00

Kode	Uraian Urusan, Organisasi, Program, Kegiatan dan Sub Kegiatan	Kelompok Belanja			
		Operasi	Modal	Tak Terduga	Transfer

BerAKHLAK bangga melayani bangsa
Balai Sertifikasi Elektronik
Dokumen ini ditandatangani secara elektronik menggunakan Sertifikat Elektronik yang diterbitkan oleh Balai Sertifikasi Elektronik (BSrE), Badan Siber dan Sandi Negara (BSSN)

1			2	Anggaran 3	Realisasi 4	Anggaran 5	Realisasi 6	Anggaran 7	Realisasi 8	Anggaran 9	Realisasi 10
2.19	2.19.0.00.0.00.01.0000	2.19.02.2.01.0010	Pelaksanaan Koordinasi Strategis Lintas Sektor Penyelenggaraan Pelayanan Kepemudaan melalui pembentukan tim koordinasi kabupaten/kota Penyelenggaraan Pelayanan Kepemudaan serta penyusunan dan implementasi Rencana Aksi Daerah/RAD Tingkat kabupaten/kota	1.826.060.000,00	1.800.448.365,00	0,00	0,00	0,00	0,00	0,00	0,00
2.19	2.19.0.00.0.00.01.0000	2.19.02.2.01.0011	Koordinasi, Sinkronisasi, dan Penyelenggaraan Pengembangan Kewirausahaan Pemuda Bagi Wirausaha pemula Tingkat Kabupaten/kota	895.187.800,00	849.366.360,00	0,00	0,00	0,00	0,00	0,00	0,00
2.19	2.19.0.00.0.00.01.0000	2.19.02.2.01.0012	Pemberian Penghargaan Kepemudaan bagi yang berprestasi dan/atau berjasa dalam memajukan potensi pemuda	289.060.000,00	268.895.000,00	0,00	0,00	0,00	0,00	0,00	0,00
2.19	2.19.0.00.0.00.01.0000	2.19.02.2.01.0013	Koordinasi, Sinkronisasi dan Penyelenggaraan Pengembangan kepemimpinan pemuda tingkat kabupaten/kota	1.131.435.000,00	1.061.098.000,00	0,00	0,00	0,00	0,00	0,00	0,00
2.19	2.19.0.00.0.00.01.0000	2.19.02.2.01.0014	Pelaksanaan koordinasi dan sinkronisasi Pemenuhan Hak Pemuda di tingkat kabupaten/kota	636.610.000,00	611.667.000,00	0,00	0,00	0,00	0,00	0,00	0,00
2.19	2.19.0.00.0.00.01.0000	2.19.02.2.01.0015	Koordinasi, Sinkronisasi dan Penyelenggaraan Pengembangan Kepeloporan Pemuda bagi Pemuda Pelopor Tingkat Kabupaten/kota	454.099.600,00	400.285.080,00	0,00	0,00	0,00	0,00	0,00	0,00
2.19	2.19.0.00.0.00.01.0000	2.19.02.2.01.0016	Penyediaan dan Pengelolaan Prasarana dan Sarana Kepemudaan tingkat kabupaten/kota	4.864.261.950,00	4.600.173.221,00	0,00	0,00	0,00	0,00	0,00	0,00
2.19	2.19.0.00.0.00.01.0000	2.19.02.2.02	Pemberdayaan dan Pengembangan Organisasi Kepemudaan Tingkat Daerah Kabupaten/Kota	3.755.115.868,00	3.228.291.782,00	0,00	0,00	0,00	0,00	0,00	0,00
2.19	2.19.0.00.0.00.01.0000	2.19.02.2.02.0003	Koordinasi, sinkronisasi, dan penyelenggaran pengembangan organisasi kepemudaan tingkat kabupaten/kota	3.755.115.868,00	3.228.291.782,00	0,00	0,00	0,00	0,00	0,00	0,00
2.19	2.19.0.00.0.00.01.0000	2.19.03	PROGRAM PENGEMBANGAN KAPASITAS DAYA SAING KEOLAHRAGAAN	48.620.751.856,00	37.359.378.883,00	492.678.000,00	490.550.000,00	0,00	0,00	0,00	0,00
2.19	2.19.0.00.0.00.01.0000	2.19.03.2.01	Pembinaan dan Pengembangan Olahraga Pendidikan pada Jenjang Pendidikan yang Menjadi Kewenangan Daerah Kabupaten/Kota	16.544.323.233,00	12.928.763.148,00	492.678.000,00	490.550.000,00	0,00	0,00	0,00	0,00
2.19	2.19.0.00.0.00.01.0000	2.19.03.2.01.0005	Koordinasi dan sinkronisasi penyediaan prasarana olahraga melalui perencanaan, pengadaan, pemanfaatan, pemeliharaan, dan pengawasan Prasarana Olahraga di tingkat kabupaten/kota	16.544.323.233,00	12.928.763.148,00	492.678.000,00	490.550.000,00	0,00	0,00	0,00	0,00
2.19	2.19.0.00.0.00.01.0000	2.19.03.2.02	Penyelenggaraan Kejuaraan Olahraga Tingkat Daerah Kabupaten/Kota	16.816.123.007,00	12.980.104.831,00	0,00	0,00	0,00	0,00	0,00	0,00
2.19	2.19.0.00.0.00.01.0000	2.19.03.2.02.0004	Penyelenggaraan Kejuaraan Olahraga Multi Event dan Single Even Tingkat Kabupaten/Kota	6.350.990.000,00	5.947.423.145,00	0,00	0,00	0,00	0,00	0,00	0,00
2.19	2.19.0.00.0.00.01.0000	2.19.03.2.02.0005	Penyelenggaraan Pekan Paralimpik Pelajar Tingkat Nasional dan kabupaten/kota serta Kejuaraan Paralimpik Pelajar Tingkat kabupaten/kota dan kabupaten/kota	200.000.000,00	198.490.000,00	0,00	0,00	0,00	0,00	0,00	0,00
2.19	2.19.0.00.0.00.01.0000	2.19.03.2.02.0006	Keikutsertaan anggota kontingen kabupaten/kota dalam Penyelenggaraan pekan dan kejuaraan olahraga	10.265.133.007,00	6.834.191.686,00	0,00	0,00	0,00	0,00	0,00	0,00
2.19	2.19.0.00.0.00.01.0000	2.19.03.2.03	Pembinaan dan Pengembangan Olahraga Prestasi Tingkat Daerah Provinsi	4.983.330.000,00	2.147.470.728,00	0,00	0,00	0,00	0,00	0,00	0,00
2.19	2.19.0.00.0.00.01.0000	2.19.03.2.03.0006	Seleksi Atlet Daerah	15.000.000,00	14.410.000,00	0,00	0,00	0,00	0,00	0,00	0,00
2.19	2.19.0.00.0.00.01.0000	2.19.03.2.03.0007	Pemberian Penghargaan olahraga bagi yang berprestasi dan/atau berjasa dalam memajukan Olahraga	2.466.500.000,00	13.410.000,00	0,00	0,00	0,00	0,00	0,00	0,00
2.19	2.19.0.00.0.00.01.0000	2.19.03.2.03.0008	Pemusatan Latihan Daerah yang terintegrasi dengan pengembangan Ilmu Pengetahuan dan Teknologi Keolahragaan (Sport Science)	1.810.784.000,00	1.764.330.728,00	0,00	0,00	0,00	0,00	0,00	0,00
2.19	2.19.0.00.0.00.01.0000	2.19.03.2.03.0009	Pembinaan dan Pengembangan Olahragawan Berprestasi kabupaten/kota	691.046.000,00	355.320.000,00	0,00	0,00	0,00	0,00	0,00	0,00
2.19	2.19.0.00.0.00.01.0000	2.19.03.2.04	Pembinaan dan Pengembangan Organisasi Olahraga	837.200.600,00	792.245.645,00	0,00	0,00	0,00	0,00	0,00	0,00
2.19	2.19.0.00.0.00.01.0000	2.19.03.2.04.0005	Pelaksanaan Standar nasional pengelolaan Organisasi Keolahragaa di kabupaten/kota	217.000.000,00	172.634.500,00	0,00	0,00	0,00	0,00	0,00	0,00
2.19	2.19.0.00.0.00.01.0000	2.19.03.2.04.0006	Peningkatan Kerja Sama Organisasi Keolahragaan Kabupaten/Kota dengan Lembaga Terkait	620.200.600,00	619.611.145,00	0,00	0,00	0,00	0,00	0,00	0,00
2.19	2.19.0.00.0.00.01.0000	2.19.03.2.05	Pembinaan dan Pengembangan Olahraga Rekreasi	9.439.775.016,00	8.510.794.531,00	0,00	0,00	0,00	0,00	0,00	0,00

Dokumen ini ditandatangani secara elektronik menggunakan Sertifikat Elektronik yang diterbitkan oleh Balai Sertifikasi Elektronik (BSrE), Badan Siber dan Sandi Negara (BSSN)

Kode			Uraian Urusan, Organisasi, Program, Kegiatan dan Sub Kegiatan	Kelompok Belanja							
				Operasi		Modal		Tak Terduga		Transfer	
				Anggaran	Realisasi	Anggaran	Realisasi	Anggaran	Realisasi	Anggaran	Realisasi
1			2	3	4	5	6	7	8	9	10
2.19	2.19.0.00.0.00.01.0000	2.19.03.2.05.0006	Pemberdayaan Perkumpulan Olahraga Rekreasi	1.083.501.000,00	1.058.491.789,00	0,00	0,00	0,00	0,00	0,00	0,00
2.19	2.19.0.00.0.00.01.0000	2.19.03.2.05.0007	Pengembangan Olahraga Wisata, Tantangan dan Petualangan	4.480.482.700,00	4.129.305.592,00	0,00	0,00	0,00	0,00	0,00	0,00
2.19	2.19.0.00.0.00.01.0000	2.19.03.2.05.0008	Pemanfaatan Olahraga Tradisional dalam Masyarakat	87.020.000,00	81.053.076,00	0,00	0,00	0,00	0,00	0,00	0,00
2.19	2.19.0.00.0.00.01.0000	2.19.03.2.05.0010	Pemassalan olahraga dan penyelenggaraan festival Olahraga Rekreasi yang berjenjang dan berkelanjutan pada tingkat daerah, nasional, dan internasional	3.788.771.316,00	3.241.944.074,00	0,00	0,00	0,00	0,00	0,00	0,00
2.19	2.19.0.00.0.00.01.0000	2.19.04	PROGRAM PENGEMBANGAN KAPASITAS KEPRAMUKAAN	1.522.515.320,00	1.198.258.288,00	84.912.000,00	69.941.100,00	0,00	0,00	0,00	0,00
2.19	2.19.0.00.0.00.01.0000	2.19.04.2.01	Pembinaan dan Pengembangan Organisasi Kepramukaan	1.522.515.320,00	1.198.258.288,00	84.912.000,00	69.941.100,00	0,00	0,00	0,00	0,00
2.19	2.19.0.00.0.00.01.0000	2.19.04.2.01.0001	Koordinasi dan Sinkronisasi Penyediaan Data dan Informasi Kepramukaan Berbasis Elektronik	95.585.000,00	33.136.000,00	0,00	0,00	0,00	0,00	0,00	0,00
2.19	2.19.0.00.0.00.01.0000	2.19.04.2.01.0002	Peningkatan Kapasitas Organisasi Kepramukaan Tingkat Daerah	92.200.000,00	92.200.000,00	0,00	0,00	0,00	0,00	0,00	0,00
2.19	2.19.0.00.0.00.01.0000	2.19.04.2.01.0003	Pengembangan Kapasitas SDM Kepramukaan Tingkat Daerah	158.800.000,00	111.148.400,00	0,00	0,00	0,00	0,00	0,00	0,00
2.19	2.19.0.00.0.00.01.0000	2.19.04.2.01.0004	Penyediaan Pusat Pendidikan dan Pelatihan Kepramukaan di Daerah Kabupaten/Kota	76.797.600,00	64.564.200,00	0,00	0,00	0,00	0,00	0,00	0,00
2.19	2.19.0.00.0.00.01.0000	2.19.04.2.01.0005	Penyelenggaraan Kegiatan Kepramukaan Tingkat Daerah	561.124.120,00	509.261.920,00	0,00	0,00	0,00	0,00	0,00	0,00
2.19	2.19.0.00.0.00.01.0000	2.19.04.2.01.0006	Penyediaan Prasarana dan Sarana Kepramukaan Tingkat Daerah	25.972.800,00	25.960.000,00	84.912.000,00	69.941.100,00	0,00	0,00	0,00	0,00
2.19	2.19.0.00.0.00.01.0000	2.19.04.2.01.0008	Partisipasi dan Keikutsertaan dalam Kegiatan Kepramukaan	512.035.800,00	361.987.768,00	0,00	0,00	0,00	0,00	0,00	0,00
2.20			URUSAN PEMERINTAHAN BIDANG STATISTIK	2.628.642.980,00	1.731.203.324,00	0,00	0,00	0,00	0,00	0,00	0,00
2.20	2.16.2.20.2.21.01.0000		Dinas Komunikasi dan Informatika	2.628.642.980,00	1.731.203.324,00	0,00	0,00	0,00	0,00	0,00	0,00
2.20	2.16.2.20.2.21.01.0000	2.20.02	PROGRAM PENYELENGGARAAN STATISTIK SEKTORAL	2.628.642.980,00	1.731.203.324,00	0,00	0,00	0,00	0,00	0,00	0,00
2.20	2.16.2.20.2.21.01.0000	2.20.02.2.01	Penyelenggaraan Statistik Sektoral di Lingkup Daerah Kabupaten/Kota	2.628.642.980,00	1.731.203.324,00	0,00	0,00	0,00	0,00	0,00	0,00
2.20	2.16.2.20.2.21.01.0000	2.20.02.2.01.0007	Pengingkatan Kapasitas Kelembagaan Statistik Sektoral	82.384.200,00	52.144.000,00	0,00	0,00	0,00	0,00	0,00	0,00
2.20	2.16.2.20.2.21.01.0000	2.20.02.2.01.0008	Peningkatan Peran Statistik Sektoral terhadap Sistem Statistik Nasional	545.350.000,00	346.352.050,00	0,00	0,00	0,00	0,00	0,00	0,00
2.20	2.16.2.20.2.21.01.0000	2.20.02.2.01.0009	Peningkatan Kualitas Data Statistik Sektoral	1.632.752.980,00	1.230.638.899,00	0,00	0,00	0,00	0,00	0,00	0,00
2.20	2.16.2.20.2.21.01.0000	2.20.02.2.01.0010	Penyelenggaraan Statistik Sektoral yang sesuai dengan Prinsip Satu Data Indonesia	149.006.400,00	39.152.800,00	0,00	0,00	0,00	0,00	0,00	0,00
2.20	2.16.2.20.2.21.01.0000	2.20.02.2.01.0011	Pelaksanaan Proses Bisnis Statistik Sektoral Sesuai Standar	219.149.400,00	62.915.575,00	0,00	0,00	0,00	0,00	0,00	0,00
2.21			URUSAN PEMERINTAHAN BIDANG PERSANDIAN	1.154.067.484,00	1.115.070.660,00	0,00	0,00	0,00	0,00	0,00	0,00
2.21	2.16.2.20.2.21.01.0000		Dinas Komunikasi dan Informatika	1.154.067.484,00	1.115.070.660,00	0,00	0,00	0,00	0,00	0,00	0,00
2.21	2.16.2.20.2.21.01.0000	2.21.02	PROGRAM PENYELENGGARAAN PERSANDIAN UNTUK PENGAMANAN INFORMASI	1.154.067.484,00	1.115.070.660,00	0,00	0,00	0,00	0,00	0,00	0,00
2.21	2.16.2.20.2.21.01.0000	2.21.02.2.01	Penyelenggaraan Persandian untuk Pengamanan Informasi Pemerintah Daerah Kabupaten/Kota	1.003.334.684,00	976.478.472,00	0,00	0,00	0,00	0,00	0,00	0,00
2.21	2.16.2.20.2.21.01.0000	2.21.02.2.01.0002	Pelaksanaan Analisis Kebutuhan dan Pengelolaan Sumber Daya Keamanan Informasi Pemerintah Daerah Kabupaten/Kota	727.986.200,00	715.940.444,00	0,00	0,00	0,00	0,00	0,00	0,00
2.21	2.16.2.20.2.21.01.0000	2.21.02.2.01.0003	Pelaksanaan Keamanan Informasi Pemerintahan Daerah Kabupaten/Kota Berbasis Elektronik dan Non Elektronik	135.447.200,00	125.472.268,00	0,00	0,00	0,00	0,00	0,00	0,00
2.21	2.16.2.20.2.21.01.0000	2.21.02.2.01.0004	Penyediaan Layanan Keamanan Informasi Pemerintah Daerah Kabupaten/Kota	139.901.284,00	135.065.760,00	0,00	0,00	0,00	0,00	0,00	0,00
2.21	2.16.2.20.2.21.01.0000	2.21.02.2.02	Penetapan Pola Hubungan Komunikasi Sandi Antar Perangkat Daerah Kabupaten/Kota	150.732.800,00	138.592.188,00	0,00	0,00	0,00	0,00	0,00	0,00
2.21	2.16.2.20.2.21.01.0000	2.21.02.2.02.0001	Operasionalisasi Jaring Komunikasi Sandi Pemerintah Daerah Kabupaten/Kota	150.732.800,00	138.592.188,00	0,00	0,00	0,00	0,00	0,00	0,00
2.22			URUSAN PEMERINTAHAN BIDANG KEBUDAYAAN	24.894.961.110,00	17.316.817.930,00	492.000.000,00	0,00	0,00	0,00	0,00	0,00
2.22	1.01.2.22.0.00.01.0000		Dinas Pendidikan dan Kebudayaan	24.894.961.110,00	17.316.817.930,00	492.000.000,00	0,00	0,00	0,00	0,00	0,00
2.22	1.01.2.22.0.00.01.0000	2.22.01	PROGRAM PENUNJANG URUSAN PEMERINTAHAN DAERAH KABUPATEN/KOTA	4.598.503.950,00	4.519.923.000,00	0,00	0,00	0,00	0,00	0,00	0,00
2.22	1.01.2.22.0.00.01.0000	2.22.01.2.06	Administrasi Umum Perangkat Daerah	4.598.503.950,00	4.519.923.000,00	0,00	0,00	0,00	0,00	0,00	0,00

BerAKHLAK bangga melayani bangsa
Balai Sertifikasi Elektronik
Dokumen ini ditandatangani secara elektronik menggunakan Sertifikat Elektronik yang diterbitkan oleh Balai Sertifikasi Elektronik (BSrE), Badan Siber dan Sandi Negara (BSSN)

Kode			Uraian Urusan, Organisasi, Program, Kegiatan dan Sub Kegiatan	Kelompok Belanja							
				Operasi		Modal		Tak Terduga		Transfer	
				Anggaran	Realisasi	Anggaran	Realisasi	Anggaran	Realisasi	Anggaran	Realisasi
1			2	3	4	5	6	7	8	9	10
2.22	1.01.2.22.0.00.01.0000	2.22.01.2.06.0011	Dukungan Pelaksanaan Sistem Pemerintahan Berbasis Elektronik pada SKPD	4.598.503.950,00	4.519.923.000,00	0,00	0,00	0,00	0,00	0,00	0,00
2.22	1.01.2.22.0.00.01.0000	2.22.02	PROGRAM PENGEMBANGAN KEBUDAYAAN	14.926.362.200,00	10.974.700.718,00	0,00	0,00	0,00	0,00	0,00	0,00
2.22	1.01.2.22.0.00.01.0000	2.22.02.2.01	Pengelolaan Kebudayaan yang Masyarakat Pelakunya dalam Daerah Kabupaten/Kota	14.120.162.200,00	10.433.684.013,00	0,00	0,00	0,00	0,00	0,00	0,00
2.22	1.01.2.22.0.00.01.0000	2.22.02.2.01.0001	Pelindungan, Pengembangan, Pemanfaatan Objek Pemajuan Kebudayaan	13.325.561.200,00	9.793.193.317,00	0,00	0,00	0,00	0,00	0,00	0,00
2.22	1.01.2.22.0.00.01.0000	2.22.02.2.01.0002	Pembinaan Sumber Daya Manusia, Lembaga, dan Pranata Kebudayaan	794.601.000,00	640.490.696,00	0,00	0,00	0,00	0,00	0,00	0,00
2.22	1.01.2.22.0.00.01.0000	2.22.02.2.02	Pelestarian Kesenian Tradisional yang Masyarakat Pelakunya dalam Daerah Kabupaten/Kota	806.200.000,00	541.016.705,00	0,00	0,00	0,00	0,00	0,00	0,00
2.22	1.01.2.22.0.00.01.0000	2.22.02.2.02.0001	Pelindungan, Pengembangan, Pemanfaatan Objek Pemajuan Tradisi Budaya	806.200.000,00	541.016.705,00	0,00	0,00	0,00	0,00	0,00	0,00
2.22	1.01.2.22.0.00.01.0000	2.22.03	PROGRAM PENGEMBANGAN KESENIAN TRADISIONAL	3.167.018.100,00	893.994.191,00	0,00	0,00	0,00	0,00	0,00	0,00
2.22	1.01.2.22.0.00.01.0000	2.22.03.2.01	Pembinaan Kesenian yang Masyarakat Pelakunya dalam Daerah Kabupaten/Kota	3.167.018.100,00	893.994.191,00	0,00	0,00	0,00	0,00	0,00	0,00
2.22	1.01.2.22.0.00.01.0000	2.22.03.2.01.0001	Peningkatan Pendidikan dan Pelatihan Sumber Daya Manusia Kesenian Tradisional	902.210.600,00	74.953.998,00	0,00	0,00	0,00	0,00	0,00	0,00
2.22	1.01.2.22.0.00.01.0000	2.22.03.2.01.0002	Standardisasi dan Sertifikasi Sumber Daya Manusia Kesenian Tradisional Sesuai dengan Kebutuhan dan Tuntutan	341.705.500,00	22.432.320,00	0,00	0,00	0,00	0,00	0,00	0,00
2.22	1.01.2.22.0.00.01.0000	2.22.03.2.01.0003	Peningkatan Kapasitas Tata Kelola Lembaga Kesenian Tradisional	1.923.102.000,00	796.607.873,00	0,00	0,00	0,00	0,00	0,00	0,00
2.22	1.01.2.22.0.00.01.0000	2.22.04	PROGRAM PEMBINAAN SEJARAH	318.832.640,00	280.401.251,00	0,00	0,00	0,00	0,00	0,00	0,00
2.22	1.01.2.22.0.00.01.0000	2.22.04.2.01	Pembinaan Sejarah Lokal dalam 1 (Satu) Daerah Kabupaten/Kota	318.832.640,00	280.401.251,00	0,00	0,00	0,00	0,00	0,00	0,00
2.22	1.01.2.22.0.00.01.0000	2.22.04.2.01.0003	Peningkatan Akses Masyarakat Terhadap Data dan Informasi Sejarah	318.832.640,00	280.401.251,00	0,00	0,00	0,00	0,00	0,00	0,00
2.22	1.01.2.22.0.00.01.0000	2.22.05	PROGRAM PELESTARIAN DAN PENGELOLAAN CAGAR BUDAYA	1.016.593.900,00	452.657.191,00	0,00	0,00	0,00	0,00	0,00	0,00
2.22	1.01.2.22.0.00.01.0000	2.22.05.2.01	Penetapan Cagar Budaya Peringkat Kabupaten/Kota	338.406.400,00	128.528.277,00	0,00	0,00	0,00	0,00	0,00	0,00
2.22	1.01.2.22.0.00.01.0000	2.22.05.2.01.0002	Penetapan Cagar Budaya	338.406.400,00	128.528.277,00	0,00	0,00	0,00	0,00	0,00	0,00
2.22	1.01.2.22.0.00.01.0000	2.22.05.2.02	Pengelolaan Cagar Budaya Peringkat Kabupaten/Kota	678.187.500,00	324.128.914,00	0,00	0,00	0,00	0,00	0,00	0,00
2.22	1.01.2.22.0.00.01.0000	2.22.05.2.02.0001	Pelindungan Cagar Budaya	678.187.500,00	324.128.914,00	0,00	0,00	0,00	0,00	0,00	0,00
2.22	1.01.2.22.0.00.01.0000	2.22.06	PROGRAM PENGELOLAAN PERMUSEUMAN	867.650.320,00	195.141.579,00	492.000.000,00	0,00	0,00	0,00	0,00	0,00
2.22	1.01.2.22.0.00.01.0000	2.22.06.2.01	Pengelolaan Museum Kabupaten/Kota	867.650.320,00	195.141.579,00	492.000.000,00	0,00	0,00	0,00	0,00	0,00
2.22	1.01.2.22.0.00.01.0000	2.22.06.2.01.0004	Penyediaan dan Pemeliharaan Sarana dan Prasarana Museum	192.060.320,00	167.342.579,00	0,00	0,00	0,00	0,00	0,00	0,00
2.22	1.01.2.22.0.00.01.0000	2.22.06.2.01.0005	Revitalisasi Sarana dan Prasarana Museum	675.590.000,00	27.799.000,00	492.000.000,00	0,00	0,00	0,00	0,00	0,00
2.23			URUSAN PEMERINTAHAN BIDANG PERPUSTAKAAN	5.326.989.859,00	2.582.748.903,00	1.013.698.000,00	993.845.520,00	0,00	0,00	0,00	0,00
2.23	2.24.2.23.0.00.01.0000		Dinas Kearsipan dan Perpustakaan	5.326.989.859,00	2.582.748.903,00	1.013.698.000,00	993.845.520,00	0,00	0,00	0,00	0,00
2.23	2.24.2.23.0.00.01.0000	2.23.02	PROGRAM PEMBINAAN PERPUSTAKAAN	5.084.659.800,00	2.420.168.943,00	968.837.000,00	953.108.520,00	0,00	0,00	0,00	0,00
2.23	2.24.2.23.0.00.01.0000	2.23.02.2.01	Pengelolaan Perpustakaan Tingkat Daerah Kabupaten/Kota	1.936.907.780,00	1.302.895.641,00	639.800.000,00	626.572.250,00	0,00	0,00	0,00	0,00
2.23	2.24.2.23.0.00.01.0000	2.23.02.2.01.0004	Pembinaan Perpustakaan pada Satuan Pendidikan Dasar di Seluruh Wilayah Kabupaten/Kota Sesuai dengan Standar Nasional Perpustakaan	80.746.580,00	41.452.800,00	0,00	0,00	0,00	0,00	0,00	0,00
2.23	2.24.2.23.0.00.01.0000	2.23.02.2.01.0011	Pengembangan Perpustakaan di Tingkat Daerah Kabupaten/Kota	1.302.541.600,00	904.122.180,00	57.412.000,00	57.329.250,00	0,00	0,00	0,00	0,00
2.23	2.24.2.23.0.00.01.0000	2.23.02.2.01.0012	Pengembangan Layanan Perpustakaan Rujukan Tingkat Kabupaten/Kota	91.220.000,00	87.927.800,00	0,00	0,00	0,00	0,00	0,00	0,00
2.23	2.24.2.23.0.00.01.0000	2.23.02.2.01.0013	Pembinaan Perpustakaan Umum dan Khusus Tingkat Kabupaten/Kota	69.517.250,00	38.188.110,00	0,00	0,00	0,00	0,00	0,00	0,00
2.23	2.24.2.23.0.00.01.0000	2.23.02.2.01.0016	Peningkatan Kapasitas Tenaga Perpustakaan dan Pustakawan Tingkat Daerah Kabupaten/Kota	212.629.400,00	112.273.676,00	0,00	0,00	0,00	0,00	0,00	0,00
2.23	2.24.2.23.0.00.01.0000	2.23.02.2.01.0017	Penyusunan Data dan Informasi Perpustakaan	97.246.700,00	53.739.750,00	0,00	0,00	0,00	0,00	0,00	0,00
2.23	2.24.2.23.0.00.01.0000	2.23.02.2.01.0018	Pengelolaan dan Pengembangan Bahan Perpustakaan	36.517.810,00	34.694.962,00	215.086.000,00	210.830.000,00	0,00	0,00	0,00	0,00
2.23	2.24.2.23.0.00.01.0000	2.23.02.2.01.0019	Pengembangan Kekhasan Koleksi Perpustakaan Daerah Tingkat Kabupaten/Kota	20.184.320,00	7.792.100,00	86.702.000,00	83.413.000,00	0,00	0,00	0,00	0,00
2.23	2.24.2.23.0.00.01.0000	2.23.02.2.01.0020	Pengembangan dan Pemeliharaan Layanan Perpustakaan Elektronik	26.304.120,00	22.704.263,00	280.600.000,00	275.000.000,00	0,00	0,00	0,00	0,00

BerAKHLAK bangga melayani bangsa
Balai Sertifikasi Elektronik
Dokumen ini ditandatangani secara elektronik menggunakan Sertifikat Elektronik yang diterbitkan oleh Balai Sertifikasi Elektronik (BSrE), Badan Siber dan Sandi Negara (BSSN)

Kode			Uraian Urusan, Organisasi, Program, Kegiatan dan Sub Kegiatan	Kelompok Belanja							
				Operasi		Modal		Tak Terduga		Transfer	
				Anggaran	Realisasi	Anggaran	Realisasi	Anggaran	Realisasi	Anggaran	Realisasi
1			2	3	4	5	6	7	8	9	10
2.23	2.24.2.23.0.00.01.0000	2.23.02.2.02	Pembudayaan Gemar Membaca Tingkat Daerah Kabupaten/Kota	3.147.752.020,00	1.117.273.302,00	329.037.000,00	326.536.270,00	0,00	0,00	0,00	0,00
2.23	2.24.2.23.0.00.01.0000	2.23.02.2.02.0006	Pemilihan Duta Baca/Bunda Baca/Bunda Literasi Tingkat Daerah Kabupaten/Kota	61.824.600,00	8.030.000,00	0,00	0,00	0,00	0,00	0,00	0,00
2.23	2.24.2.23.0.00.01.0000	2.23.02.2.02.0007	Pengembangan Literasi Berbasis Inklusi Sosial	322.352.600,00	255.878.627,00	0,00	0,00	0,00	0,00	0,00	0,00
2.23	2.24.2.23.0.00.01.0000	2.23.02.2.02.0008	Pembangunan dan Pemeliharaan Sarana Perpustakaan di Tempat-Tempat Umum yang Menjadi Kewenangan Daerah Kabupaten/Kota	2.462.830.320,00	665.298.900,00	329.037.000,00	326.536.270,00	0,00	0,00	0,00	0,00
2.23	2.24.2.23.0.00.01.0000	2.23.02.2.02.0009	Pemberian Penghargaan Gerakan Budaya Gemar Membaca	177.701.000,00	144.804.000,00	0,00	0,00	0,00	0,00	0,00	0,00
2.23	2.24.2.23.0.00.01.0000	2.23.02.2.02.0010	Sosialisasi Budaya Baca dan Literasi pada Satuan Pendidikan Dasar dan Masyarakat	123.043.500,00	43.261.775,00	0,00	0,00	0,00	0,00	0,00	0,00
2.23	2.24.2.23.0.00.01.0000	2.23.03	PROGRAM PELESTARIAN KOLEKSI NASIONAL DAN NASKAH KUNO	242.330.059,00	162.579.960,00	44.861.000,00	40.737.000,00	0,00	0,00	0,00	0,00
2.23	2.24.2.23.0.00.01.0000	2.23.03.2.01	Pelestarian Naskah Kuno Milik Daerah Kabupaten/Kota	191.845.950,00	152.879.960,00	0,00	0,00	0,00	0,00	0,00	0,00
2.23	2.24.2.23.0.00.01.0000	2.23.03.2.01.0003	Peningkatan Peran Serta Masyarakat dalam Penyimpanan, Perawatan, Pelestarian, dan Pendaftaran Naskah Kuno	136.083.150,00	122.919.960,00	0,00	0,00	0,00	0,00	0,00	0,00
2.23	2.24.2.23.0.00.01.0000	2.23.03.2.01.0004	Pengembangan, Pengolahan dan Pengalihmediaan Naskah Kuno yang Dimiliki oleh Masyarakat untuk Dilestarikan dan Didayagunakan	55.762.800,00	29.960.000,00	0,00	0,00	0,00	0,00	0,00	0,00
2.23	2.24.2.23.0.00.01.0000	2.23.03.2.02	Pengembangan Koleksi Budaya Etnis Nusantara yang Ditemukan oleh Pemerintah Daerah Kabupaten/Kota	50.484.109,00	9.700.000,00	44.861.000,00	40.737.000,00	0,00	0,00	0,00	0,00
2.23	2.24.2.23.0.00.01.0000	2.23.03.2.02.0003	Seleksi dan Pengadaan Koleksi Budaya Etnis Nusantara	27.199.759,00	3.430.000,00	44.861.000,00	40.737.000,00	0,00	0,00	0,00	0,00
2.23	2.24.2.23.0.00.01.0000	2.23.03.2.02.0004	Pengolahan dan Penyiangan Koleksi Budaya Etnis Nusantara	23.284.350,00	6.270.000,00	0,00	0,00	0,00	0,00	0,00	0,00
2.24			URUSAN PEMERINTAHAN BIDANG KEARSIPAN	19.021.125.656,00	16.618.919.851,00	1.664.677.672,00	1.565.257.104,00	0,00	0,00	0,00	0,00
2.24	2.24.2.23.0.00.01.0000		Dinas Kearsipan dan Perpustakaan	19.021.125.656,00	16.618.919.851,00	1.664.677.672,00	1.565.257.104,00	0,00	0,00	0,00	0,00
2.24	2.24.2.23.0.00.01.0000	2.24.01	PROGRAM PENUNJANG URUSAN PEMERINTAHAN DAERAH KABUPATEN/KOTA	18.035.125.086,00	15.780.499.340,00	1.664.677.672,00	1.565.257.104,00	0,00	0,00	0,00	0,00
2.24	2.24.2.23.0.00.01.0000	2.24.01.2.01	Perencanaan, Penganggaran, dan Evaluasi Kinerja Perangkat Daerah	333.040.799,00	274.091.961,00	0,00	0,00	0,00	0,00	0,00	0,00
2.24	2.24.2.23.0.00.01.0000	2.24.01.2.01.0001	Penyusunan Dokumen Perencanaan Perangkat Daerah	165.273.799,00	159.785.472,00	0,00	0,00	0,00	0,00	0,00	0,00
2.24	2.24.2.23.0.00.01.0000	2.24.01.2.01.0006	Koordinasi dan Penyusunan Laporan Capaian Kinerja dan Ikhtisar Realisasi Kinerja SKPD	27.336.000,00	25.389.900,00	0,00	0,00	0,00	0,00	0,00	0,00
2.24	2.24.2.23.0.00.01.0000	2.24.01.2.01.0007	Evaluasi Kinerja Perangkat Daerah	39.072.400,00	11.683.789,00	0,00	0,00	0,00	0,00	0,00	0,00
2.24	2.24.2.23.0.00.01.0000	2.24.01.2.01.0008	Penyelenggaraan Walidata Pendukung Statistik Sektoral Daerah	20.338.600,00	18.857.800,00	0,00	0,00	0,00	0,00	0,00	0,00
2.24	2.24.2.23.0.00.01.0000	2.24.01.2.01.0009	Pelaksanaan Pengumpulan Data Statistik Sektoral Daerah	55.785.400,00	39.261.200,00	0,00	0,00	0,00	0,00	0,00	0,00
2.24	2.24.2.23.0.00.01.0000	2.24.01.2.01.0010	Pelaksanaan Forum Perangkat Daerah Berdasarkan Bidang Urusan yang Diampu dalam Rangka Penyusunan Dokumen Perencanaan Perangkat Daerah	25.234.600,00	19.113.800,00	0,00	0,00	0,00	0,00	0,00	0,00
2.24	2.24.2.23.0.00.01.0000	2.24.01.2.02	Administrasi Keuangan Perangkat Daerah	12.694.057.430,00	11.676.581.019,00	0,00	0,00	0,00	0,00	0,00	0,00
2.24	2.24.2.23.0.00.01.0000	2.24.01.2.02.0001	Penyediaan Gaji dan Tunjangan ASN	12.117.853.430,00	11.113.316.019,00	0,00	0,00	0,00	0,00	0,00	0,00
2.24	2.24.2.23.0.00.01.0000	2.24.01.2.02.0004	Koordinasi dan Pelaksanaan Akuntansi SKPD	470.870.000,00	470.870.000,00	0,00	0,00	0,00	0,00	0,00	0,00
2.24	2.24.2.23.0.00.01.0000	2.24.01.2.02.0005	Koordinasi dan Penyusunan Laporan Keuangan Akhir Tahun SKPD	13.087.000,00	11.747.500,00	0,00	0,00	0,00	0,00	0,00	0,00
2.24	2.24.2.23.0.00.01.0000	2.24.01.2.02.0007	Koordinasi dan Penyusunan Laporan Keuangan Bulanan/ Triwulanan/ Semesteran SKPD	79.160.000,00	68.900.000,00	0,00	0,00	0,00	0,00	0,00	0,00
2.24	2.24.2.23.0.00.01.0000	2.24.01.2.02.0008	Penyusunan Pelaporan dan Analisis Prognosis Realisasi Anggaran	13.087.000,00	11.747.500,00	0,00	0,00	0,00	0,00	0,00	0,00
2.24	2.24.2.23.0.00.01.0000	2.24.01.2.03	Administrasi Barang Milik Daerah pada Perangkat Daerah	62.051.600,00	46.436.000,00	0,00	0,00	0,00	0,00	0,00	0,00
2.24	2.24.2.23.0.00.01.0000	2.24.01.2.03.0001	Penyusunan Perencanaan Kebutuhan Barang Milik Daerah SKPD	10.846.000,00	4.926.000,00	0,00	0,00	0,00	0,00	0,00	0,00
2.24	2.24.2.23.0.00.01.0000	2.24.01.2.03.0003	Koordinasi dan Penilaian Barang Milik Daerah SKPD	4.355.600,00	1.010.000,00	0,00	0,00	0,00	0,00	0,00	0,00
2.24	2.24.2.23.0.00.01.0000	2.24.01.2.03.0005	Rekonsiliasi dan Penyusunan Laporan Barang Milik Daerah pada SKPD	46.850.000,00	40.500.000,00	0,00	0,00	0,00	0,00	0,00	0,00
2.24	2.24.2.23.0.00.01.0000	2.24.01.2.05	Administrasi Kepegawaian Perangkat Daerah	112.049.200,00	59.073.440,00	0,00	0,00	0,00	0,00	0,00	0,00

BerAKHLAK bangga melayani bangsa
Balai Sertifikasi Elektronik
Dokumen ini ditandatangani secara elektronik menggunakan Sertifikat Elektronik yang diterbitkan oleh Balai Sertifikasi Elektronik (BSrE), Badan Siber dan Sandi Negara (BSSN)

Kode			Uraian Urusan, Organisasi, Program, Kegiatan dan Sub Kegiatan	Kelompok Belanja							
				Operasi		Modal		Tak Terduga		Transfer	
				Anggaran	Realisasi	Anggaran	Realisasi	Anggaran	Realisasi	Anggaran	Realisasi
1			2	3	4	5	6	7	8	9	10
2.24	2.24.2.23.0.00.01.0000	2.24.01.2.05.0009	Pendidikan dan Pelatihan Pegawai Berdasarkan Tugas dan Fungsi	88.462.200,00	39.695.440,00	0,00	0,00	0,00	0,00	0,00	0,00
2.24	2.24.2.23.0.00.01.0000	2.24.01.2.05.0010	Sosialisasi Peraturan Perundang-Undangan	23.587.000,00	19.378.000,00	0,00	0,00	0,00	0,00	0,00	0,00
2.24	2.24.2.23.0.00.01.0000	2.24.01.2.06	Administrasi Umum Perangkat Daerah	941.892.208,00	784.645.563,00	1.568.067.072,00	1.470.646.204,00	0,00	0,00	0,00	0,00
2.24	2.24.2.23.0.00.01.0000	2.24.01.2.06.0001	Penyediaan Komponen Instalasi Listrik/Penerangan Bangunan Kantor	22.500.000,00	19.317.000,00	0,00	0,00	0,00	0,00	0,00	0,00
2.24	2.24.2.23.0.00.01.0000	2.24.01.2.06.0002	Penyediaan Peralatan dan Perlengkapan Kantor	76.443.308,00	67.972.000,00	1.568.067.072,00	1.470.646.204,00	0,00	0,00	0,00	0,00
2.24	2.24.2.23.0.00.01.0000	2.24.01.2.06.0004	Penyediaan Bahan Logistik Kantor	36.000.000,00	33.331.000,00	0,00	0,00	0,00	0,00	0,00	0,00
2.24	2.24.2.23.0.00.01.0000	2.24.01.2.06.0005	Penyediaan Barang Cetakan dan Penggandaan	9.426.000,00	7.508.000,00	0,00	0,00	0,00	0,00	0,00	0,00
2.24	2.24.2.23.0.00.01.0000	2.24.01.2.06.0006	Penyediaan Bahan Bacaan dan Peraturan Perundang- undangan	167.509.800,00	164.443.799,00	0,00	0,00	0,00	0,00	0,00	0,00
2.24	2.24.2.23.0.00.01.0000	2.24.01.2.06.0007	Penyediaan Bahan/Material	181.195.000,00	154.017.000,00	0,00	0,00	0,00	0,00	0,00	0,00
2.24	2.24.2.23.0.00.01.0000	2.24.01.2.06.0009	Penyelenggaraan Rapat Koordinasi dan Konsultasi SKPD	109.108.100,00	106.725.264,00	0,00	0,00	0,00	0,00	0,00	0,00
2.24	2.24.2.23.0.00.01.0000	2.24.01.2.06.0010	Penatausahaan Arsip Dinamis pada SKPD	189.710.000,00	86.110.000,00	0,00	0,00	0,00	0,00	0,00	0,00
2.24	2.24.2.23.0.00.01.0000	2.24.01.2.06.0011	Dukungan Pelaksanaan Sistem Pemerintahan Berbasis Elektronik pada SKPD	150.000.000,00	145.221.500,00	0,00	0,00	0,00	0,00	0,00	0,00
2.24	2.24.2.23.0.00.01.0000	2.24.01.2.08	Penyediaan Jasa Penunjang Urusan Pemerintahan Daerah	3.492.250.141,00	2.592.249.662,00	0,00	0,00	0,00	0,00	0,00	0,00
2.24	2.24.2.23.0.00.01.0000	2.24.01.2.08.0001	Penyediaan Jasa Surat Menyurat	1.320.000,00	1.300.000,00	0,00	0,00	0,00	0,00	0,00	0,00
2.24	2.24.2.23.0.00.01.0000	2.24.01.2.08.0002	Penyediaan Jasa Komunikasi, Sumber Daya Air dan Listrik	591.091.705,00	492.769.791,00	0,00	0,00	0,00	0,00	0,00	0,00
2.24	2.24.2.23.0.00.01.0000	2.24.01.2.08.0004	Penyediaan Jasa Pelayanan Umum Kantor	2.899.838.436,00	2.098.179.871,00	0,00	0,00	0,00	0,00	0,00	0,00
2.24	2.24.2.23.0.00.01.0000	2.24.01.2.09	Pemeliharaan Barang Milik Daerah Penunjang Urusan Pemerintaha Daerah	399.783.708,00	347.421.695,00	96.610.600,00	94.610.900,00	0,00	0,00	0,00	0,00
2.24	2.24.2.23.0.00.01.0000	2.24.01.2.09.0001	Penyediaan Jasa Pemeliharaan, Biaya Pemeliharaan, dan Pajak Kendaraan Perorangan Dinas atau Kendaraan Dinas Jabatan	115.500.000,00	102.302.470,00	0,00	0,00	0,00	0,00	0,00	0,00
2.24	2.24.2.23.0.00.01.0000	2.24.01.2.09.0002	Penyediaan Jasa Pemeliharaan, Biaya Pemeliharaan, Pajak dan Perizinan Kendaraan Dinas Operasional atau Lapangan	145.000.000,00	112.099.225,00	0,00	0,00	0,00	0,00	0,00	0,00
2.24	2.24.2.23.0.00.01.0000	2.24.01.2.09.0006	Pemeliharaan Peralatan dan Mesin Lainnya	121.553.708,00	116.510.000,00	0,00	0,00	0,00	0,00	0,00	0,00
2.24	2.24.2.23.0.00.01.0000	2.24.01.2.09.0009	Pemeliharaan/Rehabilitasi Gedung Kantor dan Bangunan Lainnya	17.730.000,00	16.510.000,00	96.610.600,00	94.610.900,00	0,00	0,00	0,00	0,00
2.24	2.24.2.23.0.00.01.0000	2.24.02	PROGRAM PENGELOLAAN ARSIP	509.376.070,00	459.237.809,00	0,00	0,00	0,00	0,00	0,00	0,00
2.24	2.24.2.23.0.00.01.0000	2.24.02.2.01	Pengelolaan Arsip Dinamis Daerah Kabupaten/Kota	368.072.220,00	332.052.592,00	0,00	0,00	0,00	0,00	0,00	0,00
2.24	2.24.2.23.0.00.01.0000	2.24.02.2.01.0001	Penciptaan dan Penggunaan Arsip Dinamis	72.219.400,00	54.668.000,00	0,00	0,00	0,00	0,00	0,00	0,00
2.24	2.24.2.23.0.00.01.0000	2.24.02.2.01.0002	Pemeliharaan dan Penyusutan Arsip Dinamis	34.018.100,00	28.724.842,00	0,00	0,00	0,00	0,00	0,00	0,00
2.24	2.24.2.23.0.00.01.0000	2.24.02.2.01.0003	Pengawasan Arsip Dinamis Kewenangan Kabupaten/Kota	261.834.720,00	248.659.750,00	0,00	0,00	0,00	0,00	0,00	0,00
2.24	2.24.2.23.0.00.01.0000	2.24.02.2.02	Pengelolaan Arsip Statis Daerah Kabupaten/Kota	68.343.650,00	65.822.700,00	0,00	0,00	0,00	0,00	0,00	0,00
2.24	2.24.2.23.0.00.01.0000	2.24.02.2.02.0004	Akuisisi, Pengolahan, Preservasi, dan Akses Arsip Statis	68.343.650,00	65.822.700,00	0,00	0,00	0,00	0,00	0,00	0,00
2.24	2.24.2.23.0.00.01.0000	2.24.02.2.03	Pengelolaan Simpul Jaringan Informasi Kearsipan Nasional Tingkat Kabupaten/Kota	72.960.200,00	61.362.517,00	0,00	0,00	0,00	0,00	0,00	0,00
2.24	2.24.2.23.0.00.01.0000	2.24.02.2.03.0002	Pemberdayaan Kapasitas Unit Kearsipan dan Lembaga Kearsipan Daerah Kabupaten/Kota	72.960.200,00	61.362.517,00	0,00	0,00	0,00	0,00	0,00	0,00
2.24	2.24.2.23.0.00.01.0000	2.24.03	PROGRAM PERLINDUNGAN DAN PENYELAMATAN ARSIP	442.513.700,00	350.441.600,00	0,00	0,00	0,00	0,00	0,00	0,00
2.24	2.24.2.23.0.00.01.0000	2.24.03.2.01	Pemusnahan Arsip Dilingkungan Pemerintah Daerah Kabupaten/Kota yang Memiliki Retensi di Bawah 10 (Sepuluh) Tahun	79.698.400,00	19.960.100,00	0,00	0,00	0,00	0,00	0,00	0,00
2.24	2.24.2.23.0.00.01.0000	2.24.03.2.01.0004	Penilaian, Penetapan dan Pelaksanaan Pemusnahan Arsip yang Memiliki Retensi di Bawah 10 (Sepuluh) Tahun	79.698.400,00	19.960.100,00	0,00	0,00	0,00	0,00	0,00	0,00
2.24	2.24.2.23.0.00.01.0000	2.24.03.2.03	Penyelamatan Arsip Perangkat Daerah Kabupaten/Kota yang Digabung dan/atau Dibubarkan, dan Pemekaran Daerah Kecamatan dan Desa/Kelurahan	287.563.500,00	269.941.500,00	0,00	0,00	0,00	0,00	0,00	0,00
2.24	2.24.2.23.0.00.01.0000	2.24.03.2.03.0001	Pendataan, Penyusunan Daftar dan Penilaian serta Penyerahan atau Pemusnahan Arsip bagi Penggabungan Perangkat Daerah Kabupaten/Kota	132.408.500,00	122.511.500,00	0,00	0,00	0,00	0,00	0,00	0,00
2.24	2.24.2.23.0.00.01.0000	2.24.03.2.03.0002	Pendataan, Penyusunan Daftar dan Penilaian serta Penyerahan atau Pemusnahan Arsip bagi Pembubaran Perangkat Daerah Kabupaten/Kota	155.155.000,00	147.430.000,00	0,00	0,00	0,00	0,00	0,00	0,00

Dokumen ini ditandatangani secara elektronik menggunakan Sertifikat Elektronik yang diterbitkan oleh Balai Sertifikasi Elektronik (BSrE), Badan Siber dan Sandi Negara (BSSN)

Kode			Uraian Urusan, Organisasi, Program, Kegiatan dan Sub Kegiatan	Kelompok Belanja							
				Operasi		Modal		Tak Terduga		Transfer	
				Anggaran	Realisasi	Anggaran	Realisasi	Anggaran	Realisasi	Anggaran	Realisasi
1			2	3	4	5	6	7	8	9	10
2.24	2.24.2.23.0.00.01.0000	2.24.03.2.04	Autentikasi Arsip Statis dan Arsip Hasil Alih Media Kabupaten/Kota	42.545.300,00	35.282.500,00	0,00	0,00	0,00	0,00	0,00	0,00
2.24	2.24.2.23.0.00.01.0000	2.24.03.2.04.0001	Penilaian dan Penetapan Autentisitas Arsip Statis Sesuai Persyaratan Penjaminan Keabsahan Arsip	42.545.300,00	35.282.500,00	0,00	0,00	0,00	0,00	0,00	0,00
2.24	2.24.2.23.0.00.01.0000	2.24.03.2.05	Pencarian Arsip Statis Kabupaten/Kota yang Dinyatakan Hilang	32.706.500,00	25.257.500,00	0,00	0,00	0,00	0,00	0,00	0,00
2.24	2.24.2.23.0.00.01.0000	2.24.03.2.05.0001	Penilaian dan Penetapan Autentisitas Arsip Statis yang Dinyatakan Hilang	32.706.500,00	25.257.500,00	0,00	0,00	0,00	0,00	0,00	0,00
2.24	2.24.2.23.0.00.01.0000	2.24.04	PROGRAM PERIZINAN PENGGUNAAN ARSIP	34.110.800,00	28.741.102,00	0,00	0,00	0,00	0,00	0,00	0,00
2.24	2.24.2.23.0.00.01.0000	2.24.04.2.01	Pelayanan Izin Penggunaan Arsip yang Bersifat Tertutup di Kabupaten/Kota	34.110.800,00	28.741.102,00	0,00	0,00	0,00	0,00	0,00	0,00
2.24	2.24.2.23.0.00.01.0000	2.24.04.2.01.0004	Penyediaan Daftar dan Penetapan Izin Penggunaan Arsip yang Bersifat Tertutup	34.110.800,00	28.741.102,00	0,00	0,00	0,00	0,00	0,00	0,00
3			URUSAN PEMERINTAHAN PILIHAN	828.604.599.210,00	712.960.365.375,59	42.020.360.658,00	34.100.097.017,00	0,00	0,00	0,00	0,00
3.25			URUSAN PEMERINTAHAN BIDANG KELAUTAN DAN PERIKANAN	450.196.792.952,00	405.812.114.173,00	1.658.326.080,00	1.217.047.830,00	0,00	0,00	0,00	0,00
3.25	3.25.0.00.0.00.01.0000		Dinas Kelautan dan Perikanan	450.196.792.952,00	405.812.114.173,00	1.658.326.080,00	1.217.047.830,00	0,00	0,00	0,00	0,00
3.25	3.25.0.00.0.00.01.0000	3.25.01	PROGRAM PENUNJANG URUSAN PEMERINTAHAN DAERAH KABUPATEN/KOTA	20.411.293.158,00	17.422.317.804,00	1.180.501.080,00	1.117.369.830,00	0,00	0,00	0,00	0,00
3.25	3.25.0.00.0.00.01.0000	3.25.01.2.01	Perencanaan, Penganggaran, dan Evaluasi Kinerja Perangkat Daerah	1.733.713.550,00	725.266.800,00	0,00	0,00	0,00	0,00	0,00	0,00
3.25	3.25.0.00.0.00.01.0000	3.25.01.2.01.0001	Penyusunan Dokumen Perencanaan Perangkat Daerah	1.301.761.550,00	294.996.800,00	0,00	0,00	0,00	0,00	0,00	0,00
3.25	3.25.0.00.0.00.01.0000	3.25.01.2.01.0006	Koordinasi dan Penyusunan Laporan Capaian Kinerja dan Ikhtisar Realisasi Kinerja SKPD	23.524.000,00	23.500.000,00	0,00	0,00	0,00	0,00	0,00	0,00
3.25	3.25.0.00.0.00.01.0000	3.25.01.2.01.0007	Evaluasi Kinerja Perangkat Daerah	119.380.000,00	119.380.000,00	0,00	0,00	0,00	0,00	0,00	0,00
3.25	3.25.0.00.0.00.01.0000	3.25.01.2.01.0008	Penyelenggaraan Walidata Pendukung Statistik Sektoral Daerah	38.000.000,00	38.000.000,00	0,00	0,00	0,00	0,00	0,00	0,00
3.25	3.25.0.00.0.00.01.0000	3.25.01.2.01.0009	Pelaksanaan Pengumpulan Data Statistik Sektoral Daerah	216.344.000,00	214.830.000,00	0,00	0,00	0,00	0,00	0,00	0,00
3.25	3.25.0.00.0.00.01.0000	3.25.01.2.01.0010	Pelaksanaan Forum Perangkat Daerah Berdasarkan Bidang Urusan yang Diampu dalam Rangka Penyusunan Dokumen Perencanaan Perangkat Daerah	34.704.000,00	34.560.000,00	0,00	0,00	0,00	0,00	0,00	0,00
3.25	3.25.0.00.0.00.01.0000	3.25.01.2.02	Administrasi Keuangan Perangkat Daerah	16.594.878.970,00	15.008.866.101,00	1.116.009.830,00	1.116.009.830,00	0,00	0,00	0,00	0,00
3.25	3.25.0.00.0.00.01.0000	3.25.01.2.02.0001	Penyediaan Gaji dan Tunjangan ASN	15.060.287.670,00	13.475.469.701,00	0,00	0,00	0,00	0,00	0,00	0,00
3.25	3.25.0.00.0.00.01.0000	3.25.01.2.02.0004	Koordinasi dan Pelaksanaan Akuntansi SKPD	1.291.991.300,00	1.291.991.300,00	1.116.009.830,00	1.116.009.830,00	0,00	0,00	0,00	0,00
3.25	3.25.0.00.0.00.01.0000	3.25.01.2.02.0005	Koordinasi dan Penyusunan Laporan Keuangan Akhir Tahun SKPD	17.600.000,00	17.276.900,00	0,00	0,00	0,00	0,00	0,00	0,00
3.25	3.25.0.00.0.00.01.0000	3.25.01.2.02.0007	Koordinasi dan Penyusunan Laporan Keuangan Bulanan/ Triwulanan/ Semesteran SKPD	225.000.000,00	224.128.200,00	0,00	0,00	0,00	0,00	0,00	0,00
3.25	3.25.0.00.0.00.01.0000	3.25.01.2.03	Administrasi Barang Milik Daerah pada Perangkat Daerah	43.116.320,00	20.950.000,00	0,00	0,00	0,00	0,00	0,00	0,00
3.25	3.25.0.00.0.00.01.0000	3.25.01.2.03.0001	Penyusunan Perencanaan Kebutuhan Barang Milik Daerah SKPD	13.797.920,00	7.310.000,00	0,00	0,00	0,00	0,00	0,00	0,00
3.25	3.25.0.00.0.00.01.0000	3.25.01.2.03.0004	Pembinaan, Pengawasan, dan Pengendalian Barang Milik Daerah pada SKPD	14.067.600,00	9.600.000,00	0,00	0,00	0,00	0,00	0,00	0,00
3.25	3.25.0.00.0.00.01.0000	3.25.01.2.03.0005	Rekonsiliasi dan Penyusunan Laporan Barang Milik Daerah pada SKPD	15.250.800,00	4.040.000,00	0,00	0,00	0,00	0,00	0,00	0,00
3.25	3.25.0.00.0.00.01.0000	3.25.01.2.04	Administrasi Pendapatan Daerah Kewenangan Perangkat Daerah	7.048.000,00	6.913.500,00	0,00	0,00	0,00	0,00	0,00	0,00
3.25	3.25.0.00.0.00.01.0000	3.25.01.2.04.0007	Pelaporan Pengelolaan Retribusi Daerah	7.048.000,00	6.913.500,00	0,00	0,00	0,00	0,00	0,00	0,00
3.25	3.25.0.00.0.00.01.0000	3.25.01.2.05	Administrasi Kepegawaian Perangkat Daerah	103.935.680,00	103.465.100,00	0,00	0,00	0,00	0,00	0,00	0,00
3.25	3.25.0.00.0.00.01.0000	3.25.01.2.05.0003	Pendataan dan Pengolahan Administrasi Kepegawaian	14.785.680,00	14.785.300,00	0,00	0,00	0,00	0,00	0,00	0,00
3.25	3.25.0.00.0.00.01.0000	3.25.01.2.05.0004	Koordinasi dan Pelaksanaan Sistem Informasi Kepegawaian	19.450.000,00	19.449.800,00	0,00	0,00	0,00	0,00	0,00	0,00
3.25	3.25.0.00.0.00.01.0000	3.25.01.2.05.0005	Monitoring, Evaluasi, dan Penilaian Kinerja Pegawai	19.700.000,00	19.700.000,00	0,00	0,00	0,00	0,00	0,00	0,00
3.25	3.25.0.00.0.00.01.0000	3.25.01.2.05.0011	Bimbingan Teknis Implementasi Peraturan Perundang- Undangan	50.000.000,00	49.530.000,00	0,00	0,00	0,00	0,00	0,00	0,00
3.25	3.25.0.00.0.00.01.0000	3.25.01.2.06	Administrasi Umum Perangkat Daerah	535.845.621,00	443.468.454,00	0,00	0,00	0,00	0,00	0,00	0,00
3.25	3.25.0.00.0.00.01.0000	3.25.01.2.06.0001	Penyediaan Komponen Instalasi Listrik/Penerangan Bangunan Kantor	3.750.000,00	3.650.000,00	0,00	0,00	0,00	0,00	0,00	0,00
3.25	3.25.0.00.0.00.01.0000	3.25.01.2.06.0002	Penyediaan Peralatan dan Perlengkapan Kantor	100.000.000,00	86.615.110,00	0,00	0,00	0,00	0,00	0,00	0,00
3.25	3.25.0.00.0.00.01.0000	3.25.01.2.06.0004	Penyediaan Bahan Logistik Kantor	43.998.781,00	43.803.875,00	0,00	0,00	0,00	0,00	0,00	0,00

Dokumen ini ditandatangani secara elektronik menggunakan Sertifikat Elektronik yang diterbitkan oleh Balai Sertifikasi Elektronik (BSrE), Badan Siber dan Sandi Negara (BSSN)

Kode			Uraian Urusan, Organisasi, Program, Kegiatan dan Sub Kegiatan	Kelompok Belanja							
				Operasi		Modal		Tak Terduga		Transfer	
				Anggaran	Realisasi	Anggaran	Realisasi	Anggaran	Realisasi	Anggaran	Realisasi
1			2	3	4	5	6	7	8	9	10
3.25	3.25.0.00.0.00.01.0000	3.25.01.2.06.0005	Penyediaan Barang Cetakan dan Penggandaan	50.000.000,00	11.280.000,00	0,00	0,00	0,00	0,00	0,00	0,00
3.25	3.25.0.00.0.00.01.0000	3.25.01.2.06.0006	Penyediaan Bahan Bacaan dan Peraturan Perundang- undangan	40.453.200,00	39.652.000,00	0,00	0,00	0,00	0,00	0,00	0,00
3.25	3.25.0.00.0.00.01.0000	3.25.01.2.06.0008	Fasilitasi Kunjungan Tamu	85.571.200,00	84.302.000,00	0,00	0,00	0,00	0,00	0,00	0,00
3.25	3.25.0.00.0.00.01.0000	3.25.01.2.06.0009	Penyelenggaraan Rapat Koordinasi dan Konsultasi SKPD	189.443.600,00	170.125.469,00	0,00	0,00	0,00	0,00	0,00	0,00
3.25	3.25.0.00.0.00.01.0000	3.25.01.2.06.0010	Penatausahaan Arsip Dinamis pada SKPD	22.628.840,00	4.040.000,00	0,00	0,00	0,00	0,00	0,00	0,00
3.25	3.25.0.00.0.00.01.0000	3.25.01.2.08	Penyediaan Jasa Penunjang Urusan Pemerintahan Daerah	1.126.295.017,00	996.681.194,00	0,00	0,00	0,00	0,00	0,00	0,00
3.25	3.25.0.00.0.00.01.0000	3.25.01.2.08.0002	Penyediaan Jasa Komunikasi, Sumber Daya Air dan Listrik	349.998.380,00	267.250.362,00	0,00	0,00	0,00	0,00	0,00	0,00
3.25	3.25.0.00.0.00.01.0000	3.25.01.2.08.0003	Penyediaan Jasa Peralatan dan Perlengkapan Kantor	24.780.000,00	21.700.000,00	0,00	0,00	0,00	0,00	0,00	0,00
3.25	3.25.0.00.0.00.01.0000	3.25.01.2.08.0004	Penyediaan Jasa Pelayanan Umum Kantor	751.516.637,00	707.730.832,00	0,00	0,00	0,00	0,00	0,00	0,00
3.25	3.25.0.00.0.00.01.0000	3.25.01.2.09	Pemeliharaan Barang Milik Daerah Penunjang Urusan Pemerintahan Daerah	266.460.000,00	116.706.655,00	64.491.250,00	1.360.000,00	0,00	0,00	0,00	0,00
3.25	3.25.0.00.0.00.01.0000	3.25.01.2.09.0001	Penyediaan Jasa Pemeliharaan, Biaya Pemeliharaan, dan Pajak Kendaraan Perorangan Dinas atau Kendaraan Dinas Jabatan	115.000.000,00	38.701.655,00	0,00	0,00	0,00	0,00	0,00	0,00
3.25	3.25.0.00.0.00.01.0000	3.25.01.2.09.0002	Penyediaan Jasa Pemeliharaan, Biaya Pemeliharaan, Pajak dan Perizinan Kendaraan Dinas Operasional atau Lapangan	94.600.000,00	59.145.000,00	0,00	0,00	0,00	0,00	0,00	0,00
3.25	3.25.0.00.0.00.01.0000	3.25.01.2.09.0006	Pemeliharaan Peralatan dan Mesin Lainnya	50.000.000,00	12.800.000,00	0,00	0,00	0,00	0,00	0,00	0,00
3.25	3.25.0.00.0.00.01.0000	3.25.01.2.09.0009	Pemeliharaan/Rehabilitasi Gedung Kantor dan Bangunan Lainnya	4.840.000,00	4.040.000,00	16.900.000,00	1.360.000,00	0,00	0,00	0,00	0,00
3.25	3.25.0.00.0.00.01.0000	3.25.01.2.09.0010	Pemeliharaan/Rehabilitasi Sarana dan Prasarana Gedung Kantor atau Bangunan Lainnya	2.020.000,00	2.020.000,00	47.591.250,00	0,00	0,00	0,00	0,00	0,00
3.25	3.25.0.00.0.00.01.0000	3.25.03	PROGRAM PENGELOLAAN PERIKANAN TANGKAP	99.066.555.727,00	79.627.172.998,00	0,00	0,00	0,00	0,00	0,00	0,00
3.25	3.25.0.00.0.00.01.0000	3.25.03.2.01	Pengelolaan Penangkapan Ikan di Wilayah Sungai, Danau, Waduk, Rawa, dan Genangan Air Lainnya yang Dapat Diusahakan dalam 1 (Satu) Daerah Kabupaten/ Kota	78.157.255.276,00	62.045.643.973,00	0,00	0,00	0,00	0,00	0,00	0,00
3.25	3.25.0.00.0.00.01.0000	3.25.03.2.01.0001	Penyediaan Data dan Informasi Sumber Daya Ikan	86.878.730,00	74.410.000,00	0,00	0,00	0,00	0,00	0,00	0,00
3.25	3.25.0.00.0.00.01.0000	3.25.03.2.01.0002	Penyediaan Prasarana Usaha Perikanan Tangkap	1.174.008.245,00	251.324.032,00	0,00	0,00	0,00	0,00	0,00	0,00
3.25	3.25.0.00.0.00.01.0000	3.25.03.2.01.0004	Penyediaan Sarana Usaha Perikanan Tangkap	76.896.368.301,00	61.719.909.941,00	0,00	0,00	0,00	0,00	0,00	0,00
3.25	3.25.0.00.0.00.01.0000	3.25.03.2.02	Pemberdayaan Nelayan Kecil dalam Daerah Kabupaten/Kota	19.980.417.171,00	17.338.424.045,00	0,00	0,00	0,00	0,00	0,00	0,00
3.25	3.25.0.00.0.00.01.0000	3.25.03.2.02.0001	Pengembangan Kapasitas Nelayan Kecil	19.523.218.171,00	17.005.207.334,00	0,00	0,00	0,00	0,00	0,00	0,00
3.25	3.25.0.00.0.00.01.0000	3.25.03.2.02.0002	Pelaksanaan Fasilitasi Pembentukan dan Pengembangan Kelembagaan Nelayan Kecil	59.450.000,00	50.394.000,00	0,00	0,00	0,00	0,00	0,00	0,00
3.25	3.25.0.00.0.00.01.0000	3.25.03.2.02.0003	Pelaksanaan Fasilitasi Bantuan Pendanaan, Bantuan Pembiayaan, Kemitraan Usaha	397.749.000,00	282.822.711,00	0,00	0,00	0,00	0,00	0,00	0,00
3.25	3.25.0.00.0.00.01.0000	3.25.03.2.03	Pengelolaan dan Penyelenggaraan Tempat Pelelangan Ikan (TPI)	322.055.400,00	95.133.580,00	0,00	0,00	0,00	0,00	0,00	0,00
3.25	3.25.0.00.0.00.01.0000	3.25.03.2.03.0002	Pelayanan Penyelenggaraan Tempat Pelelangan Ikan (TPI)	322.055.400,00	95.133.580,00	0,00	0,00	0,00	0,00	0,00	0,00
3.25	3.25.0.00.0.00.01.0000	3.25.03.2.04	Penerbitan Tanda Daftar Kapal Perikanan Berukuran sampai dengan 10 GT di Wilayah Sungai, Danau, Waduk, Rawa, dan Genangan Air Lainnya yang Dapat Diusahakan dalam 1 (Satu) Daerah Kabupaten/Kota	527.913.200,00	102.104.900,00	0,00	0,00	0,00	0,00	0,00	0,00
3.25	3.25.0.00.0.00.01.0000	3.25.03.2.04.0001	Penetapan Persyaratan dan Prosedur Penerbitan Tanda Daftar Kapal Perikanan Berukuran sampai dengan 10 GT	27.387.700,00	16.669.500,00	0,00	0,00	0,00	0,00	0,00	0,00
3.25	3.25.0.00.0.00.01.0000	3.25.03.2.04.0002	Pelayanan Penerbitan Tanda Daftar Kapal Perikanan Berukuran sampai dengan 10 GT	500.525.500,00	85.435.400,00	0,00	0,00	0,00	0,00	0,00	0,00
3.25	3.25.0.00.0.00.01.0000	3.25.03.2.06	Pendaftaran Kapal Perikanan Berukuran sampai dengan 10 GT yang Beroperasi di Sungai, Danau, Waduk, Rawa, dan Genangan Air Lainnya yang Dapat Diusahakan dalam 1 (Satu) Daerah Kabupaten/Kota	78.914.680,00	45.866.500,00	0,00	0,00	0,00	0,00	0,00	0,00
3.25	3.25.0.00.0.00.01.0000	3.25.03.2.06.0001	Penetapan Persyaratan dan Prosedur Pendaftaran Kapal Perikanan dengan Ukuran sampai dengan 10 GT	27.902.700,00	19.224.500,00	0,00	0,00	0,00	0,00	0,00	0,00
3.25	3.25.0.00.0.00.01.0000	3.25.03.2.06.0003	Penerbitan rekomendasi Buku Kapal Perikanan (BKP)	51.011.980,00	26.642.000,00	0,00	0,00	0,00	0,00	0,00	0,00

BerAKHLAK bangga melayani bangsa
Balai Sertifikasi Elektronik
Dokumen ini ditandatangani secara elektronik menggunakan Sertifikat Elektronik yang diterbitkan oleh Balai Sertifikasi Elektronik (BSrE), Badan Siber dan Sandi Negara (BSSN)

Kode			Uraian Urusan, Organisasi, Program, Kegiatan dan Sub Kegiatan	Kelompok Belanja							
				Operasi		Modal		Tak Terduga		Transfer	
				Anggaran	Realisasi	Anggaran	Realisasi	Anggaran	Realisasi	Anggaran	Realisasi
1			2	3	4	5	6	7	8	9	10
3.25	3.25.0.00.0.00.01.0000	3.25.04	PROGRAM PENGELOLAAN PERIKANAN BUDIDAYA	311.770.583.597,00	296.637.276.047,00	477.825.000,00	99.678.000,00	0,00	0,00	0,00	0,00
3.25	3.25.0.00.0.00.01.0000	3.25.04.2.02	Pemberdayaan Pembudi Daya Ikan Kecil	4.105.566.900,00	3.823.988.934,00	0,00	0,00	0,00	0,00	0,00	0,00
3.25	3.25.0.00.0.00.01.0000	3.25.04.2.02.0001	Pengembangan Kapasitas Pembudi Daya Ikan Kecil	391.137.000,00	381.102.000,00	0,00	0,00	0,00	0,00	0,00	0,00
3.25	3.25.0.00.0.00.01.0000	3.25.04.2.02.0002	Pelaksanaan Fasilitasi Pembentukan dan Pengembangan Kelembagaan Pembudi Daya Ikan Kecil	188.931.200,00	41.940.000,00	0,00	0,00	0,00	0,00	0,00	0,00
3.25	3.25.0.00.0.00.01.0000	3.25.04.2.02.0003	Pelaksanaan Fasilitasi Bantuan Pendanaan, Bantuan Pembiayaan, Kemitraan Usaha	478.840.000,00	402.395.000,00	0,00	0,00	0,00	0,00	0,00	0,00
3.25	3.25.0.00.0.00.01.0000	3.25.04.2.02.0004	Pemberian Pendampingan, Kemudahanan Akses Ilmu Pengetahuan, Teknologi dan Informasi, serta Penyelenggaraan Pendidikan dan Pelatihan	3.046.658.700,00	2.998.551.934,00	0,00	0,00	0,00	0,00	0,00	0,00
3.25	3.25.0.00.0.00.01.0000	3.25.04.2.03	Penerbitan Tanda Daftar bagi Pembudi Daya Ikan Kecil (TDPIK) dalam 1 (Satu) Daerah Kabupaten/Kota	108.817.000,00	103.307.900,00	0,00	0,00	0,00	0,00	0,00	0,00
3.25	3.25.0.00.0.00.01.0000	3.25.04.2.03.0002	Pelayanan Penerbitan Tanda Daftar bagi Pembudi Dayaan Ikan Kecil (TDPIK) dalam 1 (Satu) Daerah Kabupaten/Kota	108.817.000,00	103.307.900,00	0,00	0,00	0,00	0,00	0,00	0,00
3.25	3.25.0.00.0.00.01.0000	3.25.04.2.04	Pengelolaan Pembudidayaan Ikan	307.556.199.697,00	292.709.979.213,00	477.825.000,00	99.678.000,00	0,00	0,00	0,00	0,00
3.25	3.25.0.00.0.00.01.0000	3.25.04.2.04.0001	Penyediaan Data dan Informasi Pembudidayaan Ikan dalam 1 (Satu) Daerah Kabupaten/Kota	74.707.800,00	72.964.600,00	0,00	0,00	0,00	0,00	0,00	0,00
3.25	3.25.0.00.0.00.01.0000	3.25.04.2.04.0002	Penyediaan Prasarana Pembudidayaan Ikan dalam 1 (Satu) Daerah Kabupaten/Kota	1.240.894.697,00	530.082.934,00	477.825.000,00	99.678.000,00	0,00	0,00	0,00	0,00
3.25	3.25.0.00.0.00.01.0000	3.25.04.2.04.0004	Pengelolaan Kesehatan Ikan dan Lingkungan Budidaya dalam 1 (Satu) Daerah Kabupaten/Kota	113.442.600,00	113.249.000,00	0,00	0,00	0,00	0,00	0,00	0,00
3.25	3.25.0.00.0.00.01.0000	3.25.04.2.04.0009	Penjaminan Ketersediaan Sarana Pembudidayaan Ikan dalam 1 (Satu) Daerah Kabupaten/Kota	306.127.154.600,00	291.993.682.679,00	0,00	0,00	0,00	0,00	0,00	0,00
3.25	3.25.0.00.0.00.01.0000	3.25.05	PROGRAM PENGAWASAN SUMBER DAYA KELAUTAN DAN PERIKANAN	8.799.487.110,00	3.974.514.812,00	0,00	0,00	0,00	0,00	0,00	0,00
3.25	3.25.0.00.0.00.01.0000	3.25.05.2.01	Pengawasan Sumber Daya Perikanan di Wilayah Sungai, Danau, Waduk, Rawa, dan Genangan Air Lainnya yang Dapat Diusahakan Dalam Kabupaten/Kota	8.799.487.110,00	3.974.514.812,00	0,00	0,00	0,00	0,00	0,00	0,00
3.25	3.25.0.00.0.00.01.0000	3.25.05.2.01.0004	Pengawasan usaha pembudidayaan ikan sesuai kewenangan kabupaten/kota	51.569.520,00	42.746.000,00	0,00	0,00	0,00	0,00	0,00	0,00
3.25	3.25.0.00.0.00.01.0000	3.25.05.2.01.0007	Pengawasan usaha penangkapan ikan dan/atau usaha pengangkutan ikan sesuai kewenangan kabupaten/kota	8.747.917.590,00	3.931.768.812,00	0,00	0,00	0,00	0,00	0,00	0,00
3.25	3.25.0.00.0.00.01.0000	3.25.06	PROGRAM PENGOLAHAN DAN PEMASARAN HASIL PERIKANAN	10.148.873.360,00	8.150.832.512,00	0,00	0,00	0,00	0,00	0,00	0,00
3.25	3.25.0.00.0.00.01.0000	3.25.06.2.01	Penerbitan Tanda Daftar Usaha Pengolahan Hasil Perikanan bagi Usaha Skala Mikro dan Kecil	321.905.530,00	122.667.536,00	0,00	0,00	0,00	0,00	0,00	0,00
3.25	3.25.0.00.0.00.01.0000	3.25.06.2.01.0004	Pelaksanaan verifikasi perizinan berusaha sesuai dengan standar usaha bidang Pengolahan dan Pemasaran Hasil Perikanan berdasarkan skala usaha dan tingkat risiko	201.159.150,00	5.590.000,00	0,00	0,00	0,00	0,00	0,00	0,00
3.25	3.25.0.00.0.00.01.0000	3.25.06.2.01.0005	Penyediaan Data dan Informasi Usaha Pemasaran dan Pengolahan Hasil Perikanan dalam 1 (Satu) Daerah Kabupaten/Kota berdasarkan skala usaha dan risiko	120.746.380,00	117.077.536,00	0,00	0,00	0,00	0,00	0,00	0,00
3.25	3.25.0.00.0.00.01.0000	3.25.06.2.02	Pembinaan Mutu dan Keamanan Hasil Perikanan bagi Usaha Pengolahan dan Pemasaran Skala Mikro dan Kecil	284.628.760,00	266.633.110,00	0,00	0,00	0,00	0,00	0,00	0,00
3.25	3.25.0.00.0.00.01.0000	3.25.06.2.02.0002	Pembinaan terhadap Penerapan Persyaratan Perizinan Berusaha Pada Usaha Pengolahan dan Pemasaran Hasil Perikanan sesuai Skala Usaha dan Risiko	284.628.760,00	266.633.110,00	0,00	0,00	0,00	0,00	0,00	0,00
3.25	3.25.0.00.0.00.01.0000	3.25.06.2.03	Penyediaan dan Penyaluran Bahan Baku Industri Pengolahan Ikan dalam 1 (Satu) Daerah Kabupaten/ Kota	9.542.339.070,00	7.761.531.866,00	0,00	0,00	0,00	0,00	0,00	0,00
3.25	3.25.0.00.0.00.01.0000	3.25.06.2.03.0001	Peningkatan Ketersediaan Ikan untuk Konsumsi dan Usaha Pengolahan dalam 1 (Satu) Daerah Kabupaten/Kota	3.151.731.330,00	2.975.201.924,00	0,00	0,00	0,00	0,00	0,00	0,00
3.25	3.25.0.00.0.00.01.0000	3.25.06.2.03.0002	Pemberian Fasilitas bagi Pelaku Usaha Perikanan Skala Mikro dan Kecil dalam 1 (Satu) Daerah Kabupaten/Kota	6.390.607.740,00	4.786.329.942,00	0,00	0,00	0,00	0,00	0,00	0,00
3.26			URUSAN PEMERINTAHAN BIDANG PARIWISATA	66.031.677.554,00	56.597.403.458,00	22.122.242.322,00	21.184.606.847,00	0,00	0,00	0,00	0,00

BerAKHLAK bangga melayani bangsa
Balai Sertifikasi Elektronik
Dokumen ini ditandatangani secara elektronik menggunakan Sertifikat Elektronik yang diterbitkan oleh Balai Sertifikasi Elektronik (BSrE), Badan Siber dan Sandi Negara (BSSN)

Kode			Uraian Urusan, Organisasi, Program, Kegiatan dan Sub Kegiatan	Kelompok Belanja							
				Operasi		Modal		Tak Terduga		Transfer	
				Anggaran	Realisasi	Anggaran	Realisasi	Anggaran	Realisasi	Anggaran	Realisasi
1			2	3	4	5	6	7	8	9	10
3.26	3.26.0.00.0.00.01.0000		Dinas Pariwisata	66.031.677.554,00	56.597.403.458,00	22.122.242.322,00	21.184.606.847,00	0,00	0,00	0,00	0,00
3.26	3.26.0.00.0.00.01.0000	3.26.01	PROGRAM PENUNJANG URUSAN PEMERINTAHAN DAERAH KABUPATEN/KOTA	22.997.482.952,00	20.575.407.304,00	19.765.256.804,00	19.661.597.038,00	0,00	0,00	0,00	0,00
3.26	3.26.0.00.0.00.01.0000	3.26.01.2.01	Perencanaan, Penganggaran, dan Evaluasi Kinerja Perangkat Daerah	688.634.280,00	485.051.771,00	0,00	0,00	0,00	0,00	0,00	0,00
3.26	3.26.0.00.0.00.01.0000	3.26.01.2.01.0001	Penyusunan Dokumen Perencanaan Perangkat Daerah	223.200.880,00	127.834.421,00	0,00	0,00	0,00	0,00	0,00	0,00
3.26	3.26.0.00.0.00.01.0000	3.26.01.2.01.0006	Koordinasi dan Penyusunan Laporan Capaian Kinerja dan Ikhtisar Realisasi Kinerja SKPD	28.948.000,00	6.740.000,00	0,00	0,00	0,00	0,00	0,00	0,00
3.26	3.26.0.00.0.00.01.0000	3.26.01.2.01.0007	Evaluasi Kinerja Perangkat Daerah	45.292.000,00	23.294.500,00	0,00	0,00	0,00	0,00	0,00	0,00
3.26	3.26.0.00.0.00.01.0000	3.26.01.2.01.0008	Penyelenggaraan Walidata Pendukung Statistik Sektoral Daerah	25.827.400,00	11.038.150,00	0,00	0,00	0,00	0,00	0,00	0,00
3.26	3.26.0.00.0.00.01.0000	3.26.01.2.01.0009	Pelaksanaan Pengumpulan Data Statistik Sektoral Daerah	349.626.000,00	300.445.000,00	0,00	0,00	0,00	0,00	0,00	0,00
3.26	3.26.0.00.0.00.01.0000	3.26.01.2.01.0010	Pelaksanaan Forum Perangkat Daerah Berdasarkan Bidang Urusan yang Diampu dalam Rangka Penyusunan Dokumen Perencanaan Perangkat Daerah	15.740.000,00	15.699.700,00	0,00	0,00	0,00	0,00	0,00	0,00
3.26	3.26.0.00.0.00.01.0000	3.26.01.2.02	Administrasi Keuangan Perangkat Daerah	18.283.734.502,00	17.149.659.700,00	19.548.394.804,00	19.548.394.754,00	0,00	0,00	0,00	0,00
3.26	3.26.0.00.0.00.01.0000	3.26.01.2.02.0001	Penyediaan Gaji dan Tunjangan ASN	17.968.882.502,00	16.864.733.848,00	0,00	0,00	0,00	0,00	0,00	0,00
3.26	3.26.0.00.0.00.01.0000	3.26.01.2.02.0004	Koordinasi dan Pelaksanaan Akuntansi SKPD	0,00	0,00	19.548.394.804,00	19.548.394.754,00	0,00	0,00	0,00	0,00
3.26	3.26.0.00.0.00.01.0000	3.26.01.2.02.0005	Koordinasi dan Penyusunan Laporan Keuangan Akhir Tahun SKPD	11.818.000,00	11.346.000,00	0,00	0,00	0,00	0,00	0,00	0,00
3.26	3.26.0.00.0.00.01.0000	3.26.01.2.02.0007	Koordinasi dan Penyusunan Laporan Keuangan Bulanan/ Triwulanan/ Semesteran SKPD	288.598.000,00	264.876.852,00	0,00	0,00	0,00	0,00	0,00	0,00
3.26	3.26.0.00.0.00.01.0000	3.26.01.2.02.0008	Penyusunan Pelaporan dan Analisis Prognosis Realisasi Anggaran	14.436.000,00	8.703.000,00	0,00	0,00	0,00	0,00	0,00	0,00
3.26	3.26.0.00.0.00.01.0000	3.26.01.2.03	Administrasi Barang Milik Daerah pada Perangkat Daerah	28.560.000,00	28.560.000,00	0,00	0,00	0,00	0,00	0,00	0,00
3.26	3.26.0.00.0.00.01.0000	3.26.01.2.03.0005	Rekonsiliasi dan Penyusunan Laporan Barang Milik Daerah pada SKPD	28.560.000,00	28.560.000,00	0,00	0,00	0,00	0,00	0,00	0,00
3.26	3.26.0.00.0.00.01.0000	3.26.01.2.04	Administrasi Pendapatan Daerah Kewenangan Perangkat Daerah	7.690.000,00	7.520.000,00	0,00	0,00	0,00	0,00	0,00	0,00
3.26	3.26.0.00.0.00.01.0000	3.26.01.2.04.0007	Pelaporan Pengelolaan Retribusi Daerah	7.690.000,00	7.520.000,00	0,00	0,00	0,00	0,00	0,00	0,00
3.26	3.26.0.00.0.00.01.0000	3.26.01.2.06	Administrasi Umum Perangkat Daerah	684.999.410,00	525.536.649,00	200.862.000,00	97.280.000,00	0,00	0,00	0,00	0,00
3.26	3.26.0.00.0.00.01.0000	3.26.01.2.06.0002	Penyediaan Peralatan dan Perlengkapan Kantor	93.166.348,00	90.432.500,00	200.862.000,00	97.280.000,00	0,00	0,00	0,00	0,00
3.26	3.26.0.00.0.00.01.0000	3.26.01.2.06.0004	Penyediaan Bahan Logistik Kantor	195.331.300,00	140.905.000,00	0,00	0,00	0,00	0,00	0,00	0,00
3.26	3.26.0.00.0.00.01.0000	3.26.01.2.06.0005	Penyediaan Barang Cetakan dan Penggandaan	197.155.000,00	148.873.000,00	0,00	0,00	0,00	0,00	0,00	0,00
3.26	3.26.0.00.0.00.01.0000	3.26.01.2.06.0009	Penyelenggaraan Rapat Koordinasi dan Konsultasi SKPD	129.666.000,00	120.726.149,00	0,00	0,00	0,00	0,00	0,00	0,00
3.26	3.26.0.00.0.00.01.0000	3.26.01.2.06.0010	Penatausahaan Arsip Dinamis pada SKPD	69.680.762,00	24.600.000,00	0,00	0,00	0,00	0,00	0,00	0,00
3.26	3.26.0.00.0.00.01.0000	3.26.01.2.08	Penyediaan Jasa Penunjang Urusan Pemerintahan Daerah	1.899.702.796,00	1.718.949.468,00	0,00	0,00	0,00	0,00	0,00	0,00
3.26	3.26.0.00.0.00.01.0000	3.26.01.2.08.0002	Penyediaan Jasa Komunikasi, Sumber Daya Air dan Listrik	943.282.000,00	801.745.946,00	0,00	0,00	0,00	0,00	0,00	0,00
3.26	3.26.0.00.0.00.01.0000	3.26.01.2.08.0004	Penyediaan Jasa Pelayanan Umum Kantor	956.420.796,00	917.203.522,00	0,00	0,00	0,00	0,00	0,00	0,00
3.26	3.26.0.00.0.00.01.0000	3.26.01.2.09	Pemeliharaan Barang Milik Daerah Penunjang Urusan Pemerintahan Daerah	1.404.161.964,00	660.129.716,00	16.000.000,00	15.922.284,00	0,00	0,00	0,00	0,00
3.26	3.26.0.00.0.00.01.0000	3.26.01.2.09.0001	Penyediaan Jasa Pemeliharaan, Biaya Pemeliharaan, dan Pajak Kendaraan Perorangan Dinas atau Kendaraan Dinas Jabatan	201.700.000,00	156.415.608,00	0,00	0,00	0,00	0,00	0,00	0,00
3.26	3.26.0.00.0.00.01.0000	3.26.01.2.09.0002	Penyediaan Jasa Pemeliharaan, Biaya Pemeliharaan, Pajak dan Perizinan Kendaraan Dinas Operasional atau Lapangan	95.000.000,00	90.380.700,00	0,00	0,00	0,00	0,00	0,00	0,00
3.26	3.26.0.00.0.00.01.0000	3.26.01.2.09.0006	Pemeliharaan Peralatan dan Mesin Lainnya	149.022.000,00	136.261.561,00	0,00	0,00	0,00	0,00	0,00	0,00
3.26	3.26.0.00.0.00.01.0000	3.26.01.2.09.0010	Pemeliharaan/Rehabilitasi Sarana dan Prasarana Gedung Kantor atau Bangunan Lainnya	958.439.964,00	277.071.847,00	16.000.000,00	15.922.284,00	0,00	0,00	0,00	0,00
3.26	3.26.0.00.0.00.01.0000	3.26.02	PROGRAM PENINGKATAN DAYA TARIK DESTINASI PARIWISATA	9.889.307.954,00	7.891.986.614,00	2.356.985.518,00	1.523.009.809,00	0,00	0,00	0,00	0,00
3.26	3.26.0.00.0.00.01.0000	3.26.02.2.02	Pengelolaan Kawasan Strategis Pariwisata Kabupaten/Kota	6.871.115.050,00	5.905.131.992,00	647.607.000,00	218.194.836,00	0,00	0,00	0,00	0,00
3.26	3.26.0.00.0.00.01.0000	3.26.02.2.02.0002	Perencanaan Kawasan Strategis Pariwisata Kabupaten/Kota	25.875.200,00	20.316.750,00	93.227.000,00	92.785.616,00	0,00	0,00	0,00	0,00
3.26	3.26.0.00.0.00.01.0000	3.26.02.2.02.0004	Pengadaan/Pemeliharaan/Rehabilitasi Sarana dan Prasarana dalam Pengelolaan Kawasan Wisata Strategis Pariwisata Kabupaten/Kota	6.845.239.850,00	5.884.815.242,00	554.380.000,00	125.409.220,00	0,00	0,00	0,00	0,00

BerAKHLAK bangga melayani bangsa
Balai Sertifikasi Elektronik
Dokumen ini ditandatangani secara elektronik menggunakan Sertifikat Elektronik yang diterbitkan oleh Balai Sertifikasi Elektronik (BSrE), Badan Siber dan Sandi Negara (BSSN)

Kode			Uraian Urusan, Organisasi, Program, Kegiatan dan Sub Kegiatan	Kelompok Belanja							
				Operasi		Modal		Tak Terduga		Transfer	
				Anggaran	Realisasi	Anggaran	Realisasi	Anggaran	Realisasi	Anggaran	Realisasi
1			2	3	4	5	6	7	8	9	10
3.26	3.26.0.00.0.00.01.0000	3.26.02.2.03	Pengelolaan Destinasi Pariwisata Kabupaten/Kota	2.355.649.842,00	1.576.447.488,00	1.709.378.518,00	1.304.814.973,00	0,00	0,00	0,00	0,00
3.26	3.26.0.00.0.00.01.0000	3.26.02.2.03.0004	Pengadaan/Pemeliharaan/Rehabilitasi Sarana dan Prasarana dalam Pengelolaan Destinasi Pariwisata Kabupaten/Kota	1.121.301.682,00	697.580.862,00	1.709.378.518,00	1.304.814.973,00	0,00	0,00	0,00	0,00
3.26	3.26.0.00.0.00.01.0000	3.26.02.2.03.0006	Pemberdayaan Masyarakat dalam Pengelolaan Destinasi Pariwisata Kabupaten/Kota	1.032.516.200,00	751.513.300,00	0,00	0,00	0,00	0,00	0,00	0,00
3.26	3.26.0.00.0.00.01.0000	3.26.02.2.03.0007	Penerapan Destinasi Pariwisata Berkelanjutan dalam Pengelolaan Destinasi Pariwisata Kabupaten/Kota	201.831.960,00	127.353.326,00	0,00	0,00	0,00	0,00	0,00	0,00
3.26	3.26.0.00.0.00.01.0000	3.26.02.2.04	Penetapan Tanda Daftar Usaha Pariwisata Daerah Kabupaten/Kota	662.543.062,00	410.407.134,00	0,00	0,00	0,00	0,00	0,00	0,00
3.26	3.26.0.00.0.00.01.0000	3.26.02.2.04.0007	Pembinaan dan Pengawasan untuk memastikan Kepatuhan Pelaku Usaha Melaksanakan Standar Usaha Risiko Menengah Rendah di kabupaten?kota	317.790.112,00	185.238.340,00	0,00	0,00	0,00	0,00	0,00	0,00
3.26	3.26.0.00.0.00.01.0000	3.26.02.2.04.0009	Penyediaan Layanan Konsultasi Pendaftaran Perizinan Berusaha Berbasis Risiko Sektor Pariwisata di Tingkat Kab/Kota	344.752.950,00	225.168.794,00	0,00	0,00	0,00	0,00	0,00	0,00
3.26	3.26.0.00.0.00.01.0000	3.26.03	PROGRAM PEMASARAN PARIWISATA	21.102.949.975,00	18.887.767.996,00	0,00	0,00	0,00	0,00	0,00	0,00
3.26	3.26.0.00.0.00.01.0000	3.26.03.2.01	Pemasaran Pariwisata Dalam dan Luar Negeri Daya Tarik, Destinasi dan Kawasan Strategis Pariwisata Kabupaten/Kota	21.102.949.975,00	18.887.767.996,00	0,00	0,00	0,00	0,00	0,00	0,00
3.26	3.26.0.00.0.00.01.0000	3.26.03.2.01.0003	Penyediaan Data dan Penyebaran Informasi Pariwisata Kabupaten/Kota, Baik Dalam dan Luar Negeri	27.726.000,00	26.232.000,00	0,00	0,00	0,00	0,00	0,00	0,00
3.26	3.26.0.00.0.00.01.0000	3.26.03.2.01.0004	Peningkatan Kerja Sama dan Kemitraan Pariwisata Dalam dan Luar Negeri	290.637.000,00	262.245.529,00	0,00	0,00	0,00	0,00	0,00	0,00
3.26	3.26.0.00.0.00.01.0000	3.26.03.2.01.0006	Fasilitasi Kegiatan Pemasaran Pariwisata Baik Dalam dan Luar Negeri Pariwisata Kabupaten/Kota	7.016.194.975,00	6.984.026.012,00	0,00	0,00	0,00	0,00	0,00	0,00
3.26	3.26.0.00.0.00.01.0000	3.26.03.2.01.0007	Penguatan Promosi Melalui Media Cetak, Elektronik, dan Media Lainnya Baik Dalam dan Luar Negeri	13.768.392.000,00	11.615.264.455,00	0,00	0,00	0,00	0,00	0,00	0,00
3.26	3.26.0.00.0.00.01.0000	3.26.04	PROGRAM PENGEMBANGAN EKONOMI KREATIF MELALUI PEMANFAATAN DAN PERLINDUNGAN HAK KEKAYAAN INTELEKTUAL	11.150.570.820,00	8.410.796.568,00	0,00	0,00	0,00	0,00	0,00	0,00
3.26	3.26.0.00.0.00.01.0000	3.26.04.2.01	Penyediaan Prasarana (Zona Kreatif/Ruang Kreatif/Kota Kreatif) sebagai Ruang Berekspresi, Berpromosi dan Berinteraksi bagi Insan Kreatif di Daerah Kabupaten/Kota	56.069.720,00	14.843.600,00	0,00	0,00	0,00	0,00	0,00	0,00
3.26	3.26.0.00.0.00.01.0000	3.26.04.2.01.0001	Pengembangan dan Revitalisasi Prasarana Kota Kreatif	56.069.720,00	14.843.600,00	0,00	0,00	0,00	0,00	0,00	0,00
3.26	3.26.0.00.0.00.01.0000	3.26.04.2.02	Pengembangan Ekosistem Ekonomi Kreatif	11.094.501.100,00	8.395.952.968,00	0,00	0,00	0,00	0,00	0,00	0,00
3.26	3.26.0.00.0.00.01.0000	3.26.04.2.02.0003	Fasilitasi Pendanaan dan Pembiayaan	29.260.000,00	25.390.000,00	0,00	0,00	0,00	0,00	0,00	0,00
3.26	3.26.0.00.0.00.01.0000	3.26.04.2.02.0012	Penguatan Kelembagaan Ekonomi Kreatif Daerah	417.858.200,00	338.146.808,00	0,00	0,00	0,00	0,00	0,00	0,00
3.26	3.26.0.00.0.00.01.0000	3.26.04.2.02.0013	Bantuan Pelaku Usaha Ekonomi Kreatif (Banper)	1.071.553.220,00	692.385.870,00	0,00	0,00	0,00	0,00	0,00	0,00
3.26	3.26.0.00.0.00.01.0000	3.26.04.2.02.0014	Fasilitasi penguatan Kekayaan Intelektual	55.021.440,00	37.150.000,00	0,00	0,00	0,00	0,00	0,00	0,00
3.26	3.26.0.00.0.00.01.0000	3.26.04.2.02.0015	Pengembangan Sistem Pemasaran Berbasis Kekayaan Intelektual	9.039.929.240,00	6.903.720.290,00	0,00	0,00	0,00	0,00	0,00	0,00
3.26	3.26.0.00.0.00.01.0000	3.26.04.2.02.0016	Penyusunan Dokumen strategis bidang ekonomi kreatif daerah	125.144.000,00	97.080.000,00	0,00	0,00	0,00	0,00	0,00	0,00
3.26	3.26.0.00.0.00.01.0000	3.26.04.2.02.0018	Penyusunan Skema Insentif Daerah	150.000.000,00	117.320.000,00	0,00	0,00	0,00	0,00	0,00	0,00
3.26	3.26.0.00.0.00.01.0000	3.26.04.2.02.0019	Formulasi Kebijakan Pengembangan Ekonomi Kreatif Daerah	150.000.000,00	137.100.000,00	0,00	0,00	0,00	0,00	0,00	0,00
3.26	3.26.0.00.0.00.01.0000	3.26.04.2.02.0020	Monitoring dan Evaluasi Pengembangan Ekosistem Ekonomi Kreatif	55.735.000,00	47.660.000,00	0,00	0,00	0,00	0,00	0,00	0,00
3.26	3.26.0.00.0.00.01.0000	3.26.05	PROGRAM PENGEMBANGAN SUMBER DAYA PARIWISATA DAN EKONOMI KREATIF	891.365.853,00	831.444.976,00	0,00	0,00	0,00	0,00	0,00	0,00
3.26	3.26.0.00.0.00.01.0000	3.26.05.2.01	Pelaksanaan Peningkatan Kapasitas Sumber Daya Manusia Pariwisata dan Ekonomi Kreatif Tingkat Dasar	788.196.353,00	728.275.476,00	0,00	0,00	0,00	0,00	0,00	0,00
3.26	3.26.0.00.0.00.01.0000	3.26.05.2.01.0006	Fasilitasi Pengembangan Kompetensi Sumber Daya Manusia Ekonomi Kreatif	281.390.053,00	266.557.676,00	0,00	0,00	0,00	0,00	0,00	0,00
3.26	3.26.0.00.0.00.01.0000	3.26.05.2.01.0008	Pengembangan Kapasitas SDM Pariwisata Berbasis SKKNI	187.318.400,00	184.804.700,00	0,00	0,00	0,00	0,00	0,00	0,00
3.26	3.26.0.00.0.00.01.0000	3.26.05.2.01.0010	Fasilitasi Sertifikasi Kompetensi bagi Tenaga Kerja Bidang Pariwisata	319.487.900,00	276.913.100,00	0,00	0,00	0,00	0,00	0,00	0,00
3.26	3.26.0.00.0.00.01.0000	3.26.05.2.02	Pengembangan Kapasitas Pelaku Ekonomi Kreatif	103.169.500,00	103.169.500,00	0,00	0,00	0,00	0,00	0,00	0,00

BerAKHLAK bangga melayani bangsa
Balai Sertifikasi Elektronik
Dokumen ini ditandatangani secara elektronik menggunakan Sertifikat Elektronik yang diterbitkan oleh Balai Sertifikasi Elektronik (BSrE), Badan Siber dan Sandi Negara (BSSN)

Kode			Uraian Urusan, Organisasi, Program, Kegiatan dan Sub Kegiatan	Kelompok Belanja							
				Operasi		Modal		Tak Terduga		Transfer	
				Anggaran	Realisasi	Anggaran	Realisasi	Anggaran	Realisasi	Anggaran	Realisasi
1			2	3	4	5	6	7	8	9	10
3.26	3.26.0.00.0.00.01.0000	3.26.05.2.02.0001	Pelatihan, Bimbingan Teknis, dan Pendampingan Ekonomi Kreatif	103.169.500,00	103.169.500,00	0,00	0,00	0,00	0,00	0,00	0,00
3.27			URUSAN PEMERINTAHAN BIDANG PERTANIAN	261.729.131.649,00	209.603.363.730,00	9.913.128.514,00	6.969.761.060,00	0,00	0,00	0,00	0,00
3.27	3.27.0.00.0.00.01.0000		Dinas Pertanian dan Peternakan	222.618.191.153,00	178.287.789.466,00	9.816.647.514,00	6.935.133.060,00	0,00	0,00	0,00	0,00
3.27	3.27.0.00.0.00.01.0000	3.27.01	PROGRAM PENUNJANG URUSAN PEMERINTAHAN DAERAH KABUPATEN/KOTA	71.824.078.030,00	66.065.502.565,00	5.951.809.514,00	3.996.467.868,00	0,00	0,00	0,00	0,00
3.27	3.27.0.00.0.00.01.0000	3.27.01.2.01	Perencanaan, Penganggaran, dan Evaluasi Kinerja Perangkat Daerah	474.355.900,00	259.492.751,00	0,00	0,00	0,00	0,00	0,00	0,00
3.27	3.27.0.00.0.00.01.0000	3.27.01.2.01.0001	Penyusunan Dokumen Perencanaan Perangkat Daerah	230.178.800,00	104.743.151,00	0,00	0,00	0,00	0,00	0,00	0,00
3.27	3.27.0.00.0.00.01.0000	3.27.01.2.01.0007	Evaluasi Kinerja Perangkat Daerah	72.532.200,00	52.773.000,00	0,00	0,00	0,00	0,00	0,00	0,00
3.27	3.27.0.00.0.00.01.0000	3.27.01.2.01.0008	Penyelenggaraan Walidata Pendukung Statistik Sektoral Daerah	27.490.400,00	21.082.000,00	0,00	0,00	0,00	0,00	0,00	0,00
3.27	3.27.0.00.0.00.01.0000	3.27.01.2.01.0009	Pelaksanaan Pengumpulan Data Statistik Sektoral Daerah	116.664.100,00	65.138.600,00	0,00	0,00	0,00	0,00	0,00	0,00
3.27	3.27.0.00.0.00.01.0000	3.27.01.2.01.0010	Pelaksanaan Forum Perangkat Daerah Berdasarkan Bidang Urusan yang Diampu dalam Rangka Penyusunan Dokumen Perencanaan Perangkat Daerah	27.490.400,00	15.756.000,00	0,00	0,00	0,00	0,00	0,00	0,00
3.27	3.27.0.00.0.00.01.0000	3.27.01.2.02	Administrasi Keuangan Perangkat Daerah	62.258.882.668,00	58.440.975.883,00	0,00	0,00	0,00	0,00	0,00	0,00
3.27	3.27.0.00.0.00.01.0000	3.27.01.2.02.0001	Penyediaan Gaji dan Tunjangan ASN	61.480.312.368,00	58.080.720.883,00	0,00	0,00	0,00	0,00	0,00	0,00
3.27	3.27.0.00.0.00.01.0000	3.27.01.2.02.0003	Pelaksanaan Penatausahaan dan Pengujian/Verifikasi Keuangan SKPD	578.890.000,00	347.835.000,00	0,00	0,00	0,00	0,00	0,00	0,00
3.27	3.27.0.00.0.00.01.0000	3.27.01.2.02.0005	Koordinasi dan Penyusunan Laporan Keuangan Akhir Tahun SKPD	23.946.800,00	6.060.000,00	0,00	0,00	0,00	0,00	0,00	0,00
3.27	3.27.0.00.0.00.01.0000	3.27.01.2.02.0007	Koordinasi dan Penyusunan Laporan Keuangan Bulanan/ Triwulanan/ Semesteran SKPD	161.161.500,00	0,00	0,00	0,00	0,00	0,00	0,00	0,00
3.27	3.27.0.00.0.00.01.0000	3.27.01.2.02.0008	Penyusunan Pelaporan dan Analisis Prognosis Realisasi Anggaran	14.572.000,00	6.360.000,00	0,00	0,00	0,00	0,00	0,00	0,00
3.27	3.27.0.00.0.00.01.0000	3.27.01.2.03	Administrasi Barang Milik Daerah pada Perangkat Daerah	71.721.175,00	47.380.000,00	0,00	0,00	0,00	0,00	0,00	0,00
3.27	3.27.0.00.0.00.01.0000	3.27.01.2.03.0001	Penyusunan Perencanaan Kebutuhan Barang Milik Daerah SKPD	17.385.000,00	13.610.000,00	0,00	0,00	0,00	0,00	0,00	0,00
3.27	3.27.0.00.0.00.01.0000	3.27.01.2.03.0003	Koordinasi dan Penilaian Barang Milik Daerah SKPD	28.049.400,00	24.680.000,00	0,00	0,00	0,00	0,00	0,00	0,00
3.27	3.27.0.00.0.00.01.0000	3.27.01.2.03.0005	Rekonsiliasi dan Penyusunan Laporan Barang Milik Daerah pada SKPD	19.269.600,00	6.060.000,00	0,00	0,00	0,00	0,00	0,00	0,00
3.27	3.27.0.00.0.00.01.0000	3.27.01.2.03.0007	Pemanfaatan Barang Milik Daerah SKPD	7.017.175,00	3.030.000,00	0,00	0,00	0,00	0,00	0,00	0,00
3.27	3.27.0.00.0.00.01.0000	3.27.01.2.05	Administrasi Kepegawaian Perangkat Daerah	145.315.500,00	52.329.500,00	0,00	0,00	0,00	0,00	0,00	0,00
3.27	3.27.0.00.0.00.01.0000	3.27.01.2.05.0003	Pendataan dan Pengolahan Administrasi Kepegawaian	29.680.000,00	0,00	0,00	0,00	0,00	0,00	0,00	0,00
3.27	3.27.0.00.0.00.01.0000	3.27.01.2.05.0009	Pendidikan dan Pelatihan Pegawai Berdasarkan Tugas dan Fungsi	107.216.000,00	43.910.000,00	0,00	0,00	0,00	0,00	0,00	0,00
3.27	3.27.0.00.0.00.01.0000	3.27.01.2.05.0010	Sosialisasi Peraturan Perundang-Undangan	8.419.500,00	8.419.500,00	0,00	0,00	0,00	0,00	0,00	0,00
3.27	3.27.0.00.0.00.01.0000	3.27.01.2.06	Administrasi Umum Perangkat Daerah	1.798.738.550,00	1.602.900.214,00	0,00	0,00	0,00	0,00	0,00	0,00
3.27	3.27.0.00.0.00.01.0000	3.27.01.2.06.0001	Penyediaan Komponen Instalasi Listrik/Penerangan Bangunan Kantor	47.076.700,00	45.378.600,00	0,00	0,00	0,00	0,00	0,00	0,00
3.27	3.27.0.00.0.00.01.0000	3.27.01.2.06.0002	Penyediaan Peralatan dan Perlengkapan Kantor	350.000.000,00	336.684.500,00	0,00	0,00	0,00	0,00	0,00	0,00
3.27	3.27.0.00.0.00.01.0000	3.27.01.2.06.0004	Penyediaan Bahan Logistik Kantor	236.240.000,00	190.956.450,00	0,00	0,00	0,00	0,00	0,00	0,00
3.27	3.27.0.00.0.00.01.0000	3.27.01.2.06.0005	Penyediaan Barang Cetakan dan Penggandaan	28.934.000,00	26.561.500,00	0,00	0,00	0,00	0,00	0,00	0,00
3.27	3.27.0.00.0.00.01.0000	3.27.01.2.06.0006	Penyediaan Bahan Bacaan dan Peraturan Perundang- undangan	724.000.000,00	690.513.900,00	0,00	0,00	0,00	0,00	0,00	0,00
3.27	3.27.0.00.0.00.01.0000	3.27.01.2.06.0009	Penyelenggaraan Rapat Koordinasi dan Konsultasi SKPD	239.660.250,00	145.954.064,00	0,00	0,00	0,00	0,00	0,00	0,00
3.27	3.27.0.00.0.00.01.0000	3.27.01.2.06.0010	Penatausahaan Arsip Dinamis pada SKPD	172.827.600,00	166.851.200,00	0,00	0,00	0,00	0,00	0,00	0,00
3.27	3.27.0.00.0.00.01.0000	3.27.01.2.07	Pengadaan Barang Milik Daerah Penunjang Urusan Pemerintah Daerah	561.369.966,00	519.273.819,00	5.951.809.514,00	3.996.467.868,00	0,00	0,00	0,00	0,00
3.27	3.27.0.00.0.00.01.0000	3.27.01.2.07.0002	Pengadaan Kendaraan Dinas Operasional atau Lapangan	8.111.640,00	7.740.000,00	2.028.411.360,00	1.966.758.000,00	0,00	0,00	0,00	0,00
3.27	3.27.0.00.0.00.01.0000	3.27.01.2.07.0006	Pengadaan Peralatan dan Mesin Lainnya	15.332.000,00	9.570.000,00	98.583.000,00	91.854.000,00	0,00	0,00	0,00	0,00
3.27	3.27.0.00.0.00.01.0000	3.27.01.2.07.0009	Pengadaan Gedung Kantor atau Bangunan Lainnya	242.164.240,00	222.248.819,00	1.640.666.760,00	542.933.799,00	0,00	0,00	0,00	0,00
3.27	3.27.0.00.0.00.01.0000	3.27.01.2.07.0010	Pengadaan Sarana dan Prasarana Gedung Kantor atau Bangunan Lainnya	295.762.086,00	279.715.000,00	2.184.148.394,00	1.394.922.069,00	0,00	0,00	0,00	0,00
3.27	3.27.0.00.0.00.01.0000	3.27.01.2.08	Penyediaan Jasa Penunjang Urusan Pemerintahan Daerah	4.812.858.871,00	3.687.103.561,00	0,00	0,00	0,00	0,00	0,00	0,00
3.27	3.27.0.00.0.00.01.0000	3.27.01.2.08.0001	Penyediaan Jasa Surat Menyurat	1.991.000,00	1.989.000,00	0,00	0,00	0,00	0,00	0,00	0,00

BerAKHLAK bangga melayani bangsa
Balai Sertifikasi Elektronik
Dokumen ini ditandatangani secara elektronik menggunakan Sertifikat Elektronik yang diterbitkan oleh Balai Sertifikasi Elektronik (BSrE), Badan Siber dan Sandi Negara (BSSN)

Kode			Uraian Urusan, Organisasi, Program, Kegiatan dan Sub Kegiatan	Kelompok Belanja							
				Operasi		Modal		Tak Terduga		Transfer	
				Anggaran	Realisasi	Anggaran	Realisasi	Anggaran	Realisasi	Anggaran	Realisasi
1			2	3	4	5	6	7	8	9	10
3.27	3.27.0.00.0.00.01.0000	3.27.01.2.08.0002	Penyediaan Jasa Komunikasi, Sumber Daya Air dan Listrik	1.194.540.581,00	877.651.494,00	0,00	0,00	0,00	0,00	0,00	0,00
3.27	3.27.0.00.0.00.01.0000	3.27.01.2.08.0003	Penyediaan Jasa Peralatan dan Perlengkapan Kantor	95.832.000,00	90.893.000,00	0,00	0,00	0,00	0,00	0,00	0,00
3.27	3.27.0.00.0.00.01.0000	3.27.01.2.08.0004	Penyediaan Jasa Pelayanan Umum Kantor	3.520.495.290,00	2.716.570.067,00	0,00	0,00	0,00	0,00	0,00	0,00
3.27	3.27.0.00.0.00.01.0000	3.27.01.2.09	Pemeliharaan Barang Milik Daerah Penunjang Urusan Pemerintahan Daerah	1.700.835.400,00	1.456.046.837,00	0,00	0,00	0,00	0,00	0,00	0,00
3.27	3.27.0.00.0.00.01.0000	3.27.01.2.09.0001	Penyediaan Jasa Pemeliharaan, Biaya Pemeliharaan, dan Pajak Kendaraan Perorangan Dinas atau Kendaraan Dinas Jabatan	151.252.000,00	32.788.788,00	0,00	0,00	0,00	0,00	0,00	0,00
3.27	3.27.0.00.0.00.01.0000	3.27.01.2.09.0002	Penyediaan Jasa Pemeliharaan, Biaya Pemeliharaan, Pajak dan Perizinan Kendaraan Dinas Operasional atau Lapangan	698.570.000,00	626.958.398,00	0,00	0,00	0,00	0,00	0,00	0,00
3.27	3.27.0.00.0.00.01.0000	3.27.01.2.09.0006	Pemeliharaan Peralatan dan Mesin Lainnya	367.700.000,00	320.214.000,00	0,00	0,00	0,00	0,00	0,00	0,00
3.27	3.27.0.00.0.00.01.0000	3.27.01.2.09.0009	Pemeliharaan/Rehabilitasi Gedung Kantor dan Bangunan Lainnya	483.313.400,00	476.085.651,00	0,00	0,00	0,00	0,00	0,00	0,00
3.27	3.27.0.00.0.00.01.0000	3.27.02	PROGRAM PENYEDIAAN DAN PENGEMBANGAN SARANA PERTANIAN	71.827.289.430,00	51.512.993.619,00	513.450.000,00	443.807.059,00	0,00	0,00	0,00	0,00
3.27	3.27.0.00.0.00.01.0000	3.27.02.2.01	Pengawasan Penggunaan Sarana Pertanian	57.917.016.750,00	41.092.131.677,00	513.450.000,00	443.807.059,00	0,00	0,00	0,00	0,00
3.27	3.27.0.00.0.00.01.0000	3.27.02.2.01.0001	Pengawasan Penggunaan Sarana Pendukung Pertanian Sesuai dengan Komoditas, Teknologi dan Spesifik Lokasi	172.836.000,00	103.814.000,00	0,00	0,00	0,00	0,00	0,00	0,00
3.27	3.27.0.00.0.00.01.0000	3.27.02.2.01.0002	Pendampingan Penggunaan Sarana Pendukung Pertanian	57.744.180.750,00	40.988.317.677,00	513.450.000,00	443.807.059,00	0,00	0,00	0,00	0,00
3.27	3.27.0.00.0.00.01.0000	3.27.02.2.02	Pengelolaan Sumber Daya Genetik (SDG) Hewan, Tumbuhan, dan Mikro Organisme Kewenangan Kabupaten/Kota	207.036.280,00	176.827.135,00	0,00	0,00	0,00	0,00	0,00	0,00
3.27	3.27.0.00.0.00.01.0000	3.27.02.2.02.0002	Peningkatan Kualitas SDG Hewan/Tanaman	125.321.160,00	121.011.160,00	0,00	0,00	0,00	0,00	0,00	0,00
3.27	3.27.0.00.0.00.01.0000	3.27.02.2.02.0004	Penjaminan Kemurnian dan Kelestarian SDG Tanaman	81.715.120,00	55.815.975,00	0,00	0,00	0,00	0,00	0,00	0,00
3.27	3.27.0.00.0.00.01.0000	3.27.02.2.05	Pengendalian dan Pengawasan Penyediaan dan Peredaran Benih/Bibit Ternak, dan Hijauan Pakan Ternak dalam Daerah Kabupaten/Kota	122.508.200,00	118.160.800,00	0,00	0,00	0,00	0,00	0,00	0,00
3.27	3.27.0.00.0.00.01.0000	3.27.02.2.05.0002	Pengujian Mutu Benih dan Bibit Ternak	30.894.800,00	29.840.800,00	0,00	0,00	0,00	0,00	0,00	0,00
3.27	3.27.0.00.0.00.01.0000	3.27.02.2.05.0006	Pengawasan Produksi Benih/Bibit Ternak dan HPT, Bahan Pakan/Pakan	28.766.000,00	28.570.000,00	0,00	0,00	0,00	0,00	0,00	0,00
3.27	3.27.0.00.0.00.01.0000	3.27.02.2.05.0007	Pengawasan Peredaran dan Sertifikasi Benih/Bibit Ternak	31.910.000,00	30.060.000,00	0,00	0,00	0,00	0,00	0,00	0,00
3.27	3.27.0.00.0.00.01.0000	3.27.02.2.05.0008	Penjaminan Peredaran Benih/Bibit Ternak	30.937.400,00	29.690.000,00	0,00	0,00	0,00	0,00	0,00	0,00
3.27	3.27.0.00.0.00.01.0000	3.27.02.2.06	Penyediaan Benih/Bibit Ternak dan Hijauan Pakan Ternak yang Sumbernya dalam 1 (Satu) Daerah Kabupaten/Kota Lain	13.580.728.200,00	10.125.874.007,00	0,00	0,00	0,00	0,00	0,00	0,00
3.27	3.27.0.00.0.00.01.0000	3.27.02.2.06.0002	Pengadaan Hijauan Pakan Ternak yang Sumbernya dari Daerah Kabupaten/Kota Lain	30.258.200,00	26.178.200,00	0,00	0,00	0,00	0,00	0,00	0,00
3.27	3.27.0.00.0.00.01.0000	3.27.02.2.06.0003	Pengadaan Bibit Ternak yang Sumbernya dari Daerah Kabupaten/Kota Lain	13.550.470.000,00	10.099.695.807,00	0,00	0,00	0,00	0,00	0,00	0,00
3.27	3.27.0.00.0.00.01.0000	3.27.03	PROGRAM PENYEDIAAN DAN PENGEMBANGAN PRASARANA PERTANIAN	65.433.392.490,00	50.915.064.212,00	1.750.372.000,00	1.713.923.544,00	0,00	0,00	0,00	0,00
3.27	3.27.0.00.0.00.01.0000	3.27.03.2.01	Pengembangan Prasarana Pertanian	289.399.000,00	50.369.000,00	0,00	0,00	0,00	0,00	0,00	0,00
3.27	3.27.0.00.0.00.01.0000	3.27.03.2.01.0003	Koordinasi dan Sinkronisasi Prasarana Pendukung Pertanian Lainnya	101.730.000,00	50.369.000,00	0,00	0,00	0,00	0,00	0,00	0,00
3.27	3.27.0.00.0.00.01.0000	3.27.03.2.01.0015	Pengelolaan Lahan Pertanian Pangan Berkelanjutan/LP2B, Kawasan Pertanian Pangan Berkelanjutan/KP2B dan Lahan Cadangan Pertanian Pangan Berkelanjutan/LCP2B di Kabupaten/Kota	187.669.000,00	0,00	0,00	0,00	0,00	0,00	0,00	0,00
3.27	3.27.0.00.0.00.01.0000	3.27.03.2.02	Pembangunan Prasarana Pertanian	65.143.993.490,00	50.864.695.212,00	1.750.372.000,00	1.713.923.544,00	0,00	0,00	0,00	0,00
3.27	3.27.0.00.0.00.01.0000	3.27.03.2.02.0002	Pembangunan, Rehabilitasi dan Pemeliharaan Embung Pertanian	8.012.958.009,00	4.211.779.661,00	0,00	0,00	0,00	0,00	0,00	0,00
3.27	3.27.0.00.0.00.01.0000	3.27.03.2.02.0003	Pembangunan, Rehabilitasi dan Pemeliharaan Jalan Usaha Tani	28.935.595.917,00	23.224.335.295,00	0,00	0,00	0,00	0,00	0,00	0,00
3.27	3.27.0.00.0.00.01.0000	3.27.03.2.02.0004	Pembangunan, Rehabilitasi dan Pemeliharaan DAM Parit	958.166.000,00	897.657.550,00	0,00	0,00	0,00	0,00	0,00	0,00
3.27	3.27.0.00.0.00.01.0000	3.27.03.2.02.0006	Pembangunan, Rehabilitasi dan Pemeliharaan Pintu Air	1.134.919.600,00	1.056.619.100,00	0,00	0,00	0,00	0,00	0,00	0,00

BerAKHLAK bangga melayani bangsa
Balai Sertifikasi Elektronik
Dokumen ini ditandatangani secara elektronik menggunakan Sertifikat Elektronik yang diterbitkan oleh Balai Sertifikasi Elektronik (BSrE), Badan Siber dan Sandi Negara (BSSN)

Kode			Uraian Urusan, Organisasi, Program, Kegiatan dan Sub Kegiatan	Kelompok Belanja							
				Operasi		Modal		Tak Terduga		Transfer	
				Anggaran	Realisasi	Anggaran	Realisasi	Anggaran	Realisasi	Anggaran	Realisasi
1			2	3	4	5	6	7	8	9	10
3.27	3.27.0.00.0.00.01.0000	3.27.03.2.02.0008	Pembangunan, Rehabilitasi dan Pemeliharaan Balai Penyuluh di Kecamatan serta Sarana Pendukungnya	56.107.000,00	29.673.000,00	196.332.000,00	196.092.156,00	0,00	0,00	0,00	0,00
3.27	3.27.0.00.0.00.01.0000	3.27.03.2.02.0009	Pembangunan, Rehabilitasi dan Pemeliharaan Prasarana Pertanian Lainnya	3.769.130.754,00	2.144.665.993,00	1.554.040.000,00	1.517.831.388,00	0,00	0,00	0,00	0,00
3.27	3.27.0.00.0.00.01.0000	3.27.03.2.02.0010	Rehabilitasi dan Pemeliharaan Jaringan Irigasi Usaha Tani	22.262.556.210,00	19.291.774.613,00	0,00	0,00	0,00	0,00	0,00	0,00
3.27	3.27.0.00.0.00.01.0000	3.27.03.2.02.0015	Pembangunan, Rehabilitasi, Pemeliharaan dan operasionalisasi Rumah Potong Hewan	14.560.000,00	8.190.000,00	0,00	0,00	0,00	0,00	0,00	0,00
3.27	3.27.0.00.0.00.01.0000	3.27.04	PROGRAM PENGENDALIAN KESEHATAN HEWAN DAN KESEHATAN MASYARAKAT VETERINER	755.793.620,00	726.659.040,00	0,00	0,00	0,00	0,00	0,00	0,00
3.27	3.27.0.00.0.00.01.0000	3.27.04.2.01	Penjaminan Kesehatan Hewan, Penutupan dan Pembukaan Daerah Wabah Penyakit Hewan Menular Dalam daerah Kabupaten/Kota	182.603.420,00	177.311.880,00	0,00	0,00	0,00	0,00	0,00	0,00
3.27	3.27.0.00.0.00.01.0000	3.27.04.2.01.0003	Penanggulangan Daerah Terdampak Wabah Penyakit Hewan Menular	99.833.720,00	95.321.880,00	0,00	0,00	0,00	0,00	0,00	0,00
3.27	3.27.0.00.0.00.01.0000	3.27.04.2.01.0005	Pelaksanaan Surveilans Penyakit Hewan dan Zoonosis pada Hewan	55.035.500,00	54.890.000,00	0,00	0,00	0,00	0,00	0,00	0,00
3.27	3.27.0.00.0.00.01.0000	3.27.04.2.01.0008	Pemberantasan Penyakit Hewan Menular dan Zoonosis dalam 1 (satu) Daerah Kabupaten/Kota	27.734.200,00	27.100.000,00	0,00	0,00	0,00	0,00	0,00	0,00
3.27	3.27.0.00.0.00.01.0000	3.27.04.2.02	Pengawasan Pemasukan dan Pengeluaran Hewan dan Produk Hewan Daerah Kabupaten/Kota	106.414.000,00	101.014.000,00	0,00	0,00	0,00	0,00	0,00	0,00
3.27	3.27.0.00.0.00.01.0000	3.27.04.2.02.0004	Pengawasan atas Penerapan Persyaratan Teknis untuk Pemasukan dan/atau Pengeluaran Hewan, Produk Hewan dan Media Pembawa Penyakit Hewan Lainnya (HPM)	53.207.000,00	51.484.000,00	0,00	0,00	0,00	0,00	0,00	0,00
3.27	3.27.0.00.0.00.01.0000	3.27.04.2.02.0007	Analisis Risiko Penyakit Hewan, zoonosis, produk hewan dan media pembawa penyakit hewan lainnya	53.207.000,00	49.530.000,00	0,00	0,00	0,00	0,00	0,00	0,00
3.27	3.27.0.00.0.00.01.0000	3.27.04.2.03	Pengelolaan Pelayanan Jasa Laboratorium dan Jasa Medik Veteriner dalam Daerah Kabupaten/Kota	322.380.000,00	311.234.660,00	0,00	0,00	0,00	0,00	0,00	0,00
3.27	3.27.0.00.0.00.01.0000	3.27.04.2.03.0001	Penyediaan Pelayanan Jasa Laboratorium	88.294.000,00	84.000.000,00	0,00	0,00	0,00	0,00	0,00	0,00
3.27	3.27.0.00.0.00.01.0000	3.27.04.2.03.0002	Penyediaan Pelayanan Jasa Medik Veteriner	234.086.000,00	227.234.660,00	0,00	0,00	0,00	0,00	0,00	0,00
3.27	3.27.0.00.0.00.01.0000	3.27.04.2.04	Penerapan dan Pengawasan Persyaratan Teknis Kesehatan Masyarakat Veteriner	144.396.200,00	137.098.500,00	0,00	0,00	0,00	0,00	0,00	0,00
3.27	3.27.0.00.0.00.01.0000	3.27.04.2.04.0002	Pengawasan Peredaran Hewan dan Produk Hewan	41.593.000,00	37.092.500,00	0,00	0,00	0,00	0,00	0,00	0,00
3.27	3.27.0.00.0.00.01.0000	3.27.04.2.04.0004	Pengujian Laboratorium Kesehatan Masyarakat Veteriner	62.142.000,00	59.716.000,00	0,00	0,00	0,00	0,00	0,00	0,00
3.27	3.27.0.00.0.00.01.0000	3.27.04.2.04.0010	Pengawasan Unit Usaha Produk Hewan	40.661.200,00	40.290.000,00	0,00	0,00	0,00	0,00	0,00	0,00
3.27	3.27.0.00.0.00.01.0000	3.27.05	PROGRAM PENGENDALIAN DAN PENANGGULANGAN BENCANA PERTANIAN	1.765.527.400,00	442.743.000,00	0,00	0,00	0,00	0,00	0,00	0,00
3.27	3.27.0.00.0.00.01.0000	3.27.05.2.01	Pengendalian dan Penanggulangan Bencana Pertanian Kabupaten/Kota	1.765.527.400,00	442.743.000,00	0,00	0,00	0,00	0,00	0,00	0,00
3.27	3.27.0.00.0.00.01.0000	3.27.05.2.01.0001	Pengendalian Organisme Pengganggu Tumbuhan (OPT) Tanaman Pangan, Hortikultura, dan Perkebunan	346.883.400,00	212.644.000,00	0,00	0,00	0,00	0,00	0,00	0,00
3.27	3.27.0.00.0.00.01.0000	3.27.05.2.01.0002	Penanganan Dampak Perubahan Iklim (DPI) Tanaman Pangan, Hortikultura, dan Perkebunan	429.920.600,00	51.999.000,00	0,00	0,00	0,00	0,00	0,00	0,00
3.27	3.27.0.00.0.00.01.0000	3.27.05.2.01.0004	Penanggulangan Bencana Non Alam yang Bersifat Zoonosis	80.455.000,00	75.570.000,00	0,00	0,00	0,00	0,00	0,00	0,00
3.27	3.27.0.00.0.00.01.0000	3.27.05.2.01.0006	Penanggulangan Pasca Bencana Alam Bidang Tanaman Pangan, Hortikultura dan Perkebunan	908.268.400,00	102.530.000,00	0,00	0,00	0,00	0,00	0,00	0,00
3.27	3.27.0.00.0.00.01.0000	3.27.06	PROGRAM PERIZINAN USAHA PERTANIAN	517.627.800,00	158.109.640,00	0,00	0,00	0,00	0,00	0,00	0,00
3.27	3.27.0.00.0.00.01.0000	3.27.06.2.01	Penerbitan Izin Usaha Pertanian yang Kegiatan Usahanya dalam Daerah Kabupaten/Kota	258.998.800,00	41.240.500,00	0,00	0,00	0,00	0,00	0,00	0,00
3.27	3.27.0.00.0.00.01.0000	3.27.06.2.01.0005	Pembinaan dan Pengawasan Penerapan standar dan Izin Usaha Pertanian	258.998.800,00	41.240.500,00	0,00	0,00	0,00	0,00	0,00	0,00
3.27	3.27.0.00.0.00.01.0000	3.27.06.2.02	Penerbitan Izin Usaha Produksi Benih/Bibit Ternak dan Pakan, Fasilitas Pemeliharaan Hewan, Rumah Sakit Hewan/Pasar Hewan, Rumah Potong Hewan	258.629.000,00	116.869.140,00	0,00	0,00	0,00	0,00	0,00	0,00
3.27	3.27.0.00.0.00.01.0000	3.27.06.2.02.0001	Penatausahaan Penerbitan Izin Usaha Produksi Benih/Bibit Ternak dan Pakan, Fasilitas Pemeliharaan Hewan, Rumah Sakit Hewan/Pasar Hewan, Rumah Potong Hewan	258.629.000,00	116.869.140,00	0,00	0,00	0,00	0,00	0,00	0,00

BerAKHLAK bangga melayani bangsa
Balai Sertifikasi Elektronik
Dokumen ini ditandatangani secara elektronik menggunakan Sertifikat Elektronik yang diterbitkan oleh Balai Sertifikasi Elektronik (BSrE), Badan Siber dan Sandi Negara (BSSN)

Kode			Uraian Urusan, Organisasi, Program, Kegiatan dan Sub Kegiatan	Kelompok Belanja							
				Operasi		Modal		Tak Terduga		Transfer	
				Anggaran	Realisasi	Anggaran	Realisasi	Anggaran	Realisasi	Anggaran	Realisasi
1			2	3	4	5	6	7	8	9	10
3.27	3.27.0.00.0.00.01.0000	3.27.07	PROGRAM PENYULUHAN PERTANIAN	10.494.482.383,00	8.466.717.390,00	1.601.016.000,00	780.934.589,00	0,00	0,00	0,00	0,00
3.27	3.27.0.00.0.00.01.0000	3.27.07.2.01	Pelaksanaan Penyuluhan Pertanian	10.494.482.383,00	8.466.717.390,00	1.601.016.000,00	780.934.589,00	0,00	0,00	0,00	0,00
3.27	3.27.0.00.0.00.01.0000	3.27.07.2.01.0001	Peningkatan Kapasitas Kelembagaan Penyuluhan Pertanian di Kecamatan dan Desa	4.560.936.458,00	3.577.824.566,00	0,00	0,00	0,00	0,00	0,00	0,00
3.27	3.27.0.00.0.00.01.0000	3.27.07.2.01.0002	Pengembangan Kapasitas Kelembagaan Petani di Kecamatan dan Desa	1.980.357.900,00	1.520.424.000,00	0,00	0,00	0,00	0,00	0,00	0,00
3.27	3.27.0.00.0.00.01.0000	3.27.07.2.01.0003	Penyediaan dan Pemanfaatan Sarana dan Prasarana Penyuluhan Pertanian	103.910.200,00	36.350.000,00	1.601.016.000,00	780.934.589,00	0,00	0,00	0,00	0,00
3.27	3.27.0.00.0.00.01.0000	3.27.07.2.01.0005	Pembentukan dan Penyelenggaraan Sekolah Lapang Kelompok Tani Tingkat Kabupaten/Kota	3.134.268.025,00	2.806.402.460,00	0,00	0,00	0,00	0,00	0,00	0,00
3.27	3.27.0.00.0.00.01.0000	3.27.07.2.01.0008	Pembentukan Kelembagaan Ekonomi Petani	303.809.800,00	158.257.364,00	0,00	0,00	0,00	0,00	0,00	0,00
3.27	3.27.0.00.0.00.01.0000	3.27.07.2.01.0009	Diseminasi Informasi Teknis, Sosial, Ekonomi dan Inovasi Pertanian	411.200.000,00	367.459.000,00	0,00	0,00	0,00	0,00	0,00	0,00
3.27	3.27.0.00.0.00.02.0000		Dinas Perkebunan	39.110.940.496,00	31.315.574.264,00	96.481.000,00	34.628.000,00	0,00	0,00	0,00	0,00
3.27	3.27.0.00.0.00.02.0000	3.27.01	PROGRAM PENUNJANG URUSAN PEMERINTAHAN DAERAH KABUPATEN/KOTA	19.581.300.179,00	16.733.903.104,00	96.481.000,00	34.628.000,00	0,00	0,00	0,00	0,00
3.27	3.27.0.00.0.00.02.0000	3.27.01.2.01	Perencanaan, Penganggaran, dan Evaluasi Kinerja Perangkat Daerah	489.650.800,00	277.670.772,00	0,00	0,00	0,00	0,00	0,00	0,00
3.27	3.27.0.00.0.00.02.0000	3.27.01.2.01.0001	Penyusunan Dokumen Perencanaan Perangkat Daerah	208.115.800,00	101.525.400,00	0,00	0,00	0,00	0,00	0,00	0,00
3.27	3.27.0.00.0.00.02.0000	3.27.01.2.01.0006	Koordinasi dan Penyusunan Laporan Capaian Kinerja dan Ikhtisar Realisasi Kinerja SKPD	24.598.400,00	14.972.896,00	0,00	0,00	0,00	0,00	0,00	0,00
3.27	3.27.0.00.0.00.02.0000	3.27.01.2.01.0007	Evaluasi Kinerja Perangkat Daerah	72.136.200,00	23.186.000,00	0,00	0,00	0,00	0,00	0,00	0,00
3.27	3.27.0.00.0.00.02.0000	3.27.01.2.01.0008	Penyelenggaraan Walidata Pendukung Statistik Sektoral Daerah	16.205.400,00	10.058.450,00	0,00	0,00	0,00	0,00	0,00	0,00
3.27	3.27.0.00.0.00.02.0000	3.27.01.2.01.0009	Pelaksanaan Pengumpulan Data Statistik Sektoral Daerah	141.236.600,00	114.910.026,00	0,00	0,00	0,00	0,00	0,00	0,00
3.27	3.27.0.00.0.00.02.0000	3.27.01.2.01.0010	Pelaksanaan Forum Perangkat Daerah Berdasarkan Bidang Urusan yang Diampu dalam Rangka Penyusunan Dokumen Perencanaan Perangkat Daerah	27.358.400,00	13.018.000,00	0,00	0,00	0,00	0,00	0,00	0,00
3.27	3.27.0.00.0.00.02.0000	3.27.01.2.02	Administrasi Keuangan Perangkat Daerah	15.792.706.297,00	13.585.648.857,00	0,00	0,00	0,00	0,00	0,00	0,00
3.27	3.27.0.00.0.00.02.0000	3.27.01.2.02.0001	Penyediaan Gaji dan Tunjangan ASN	15.602.826.297,00	13.444.908.857,00	0,00	0,00	0,00	0,00	0,00	0,00
3.27	3.27.0.00.0.00.02.0000	3.27.01.2.02.0005	Koordinasi dan Penyusunan Laporan Keuangan Akhir Tahun SKPD	14.572.000,00	8.680.000,00	0,00	0,00	0,00	0,00	0,00	0,00
3.27	3.27.0.00.0.00.02.0000	3.27.01.2.02.0007	Koordinasi dan Penyusunan Laporan Keuangan Bulanan/ Triwulanan/ Semesteran SKPD	175.308.000,00	132.060.000,00	0,00	0,00	0,00	0,00	0,00	0,00
3.27	3.27.0.00.0.00.02.0000	3.27.01.2.03	Administrasi Barang Milik Daerah pada Perangkat Daerah	81.007.600,00	78.274.000,00	14.230.000,00	11.193.500,00	0,00	0,00	0,00	0,00
3.27	3.27.0.00.0.00.02.0000	3.27.01.2.03.0001	Penyusunan Perencanaan Kebutuhan Barang Milik Daerah SKPD	15.196.000,00	14.680.000,00	0,00	0,00	0,00	0,00	0,00	0,00
3.27	3.27.0.00.0.00.02.0000	3.27.01.2.03.0002	Pengamanan Barang Milik Daerah SKPD	13.095.600,00	11.574.000,00	14.230.000,00	11.193.500,00	0,00	0,00	0,00	0,00
3.27	3.27.0.00.0.00.02.0000	3.27.01.2.03.0005	Rekonsiliasi dan Penyusunan Laporan Barang Milik Daerah pada SKPD	52.716.000,00	52.020.000,00	0,00	0,00	0,00	0,00	0,00	0,00
3.27	3.27.0.00.0.00.02.0000	3.27.01.2.04	Administrasi Pendapatan Daerah Kewenangan Perangkat Daerah	6.286.000,00	5.700.000,00	0,00	0,00	0,00	0,00	0,00	0,00
3.27	3.27.0.00.0.00.02.0000	3.27.01.2.04.0007	Pelaporan Pengelolaan Retribusi Daerah	6.286.000,00	5.700.000,00	0,00	0,00	0,00	0,00	0,00	0,00
3.27	3.27.0.00.0.00.02.0000	3.27.01.2.05	Administrasi Kepegawaian Perangkat Daerah	194.191.400,00	183.894.006,00	0,00	0,00	0,00	0,00	0,00	0,00
3.27	3.27.0.00.0.00.02.0000	3.27.01.2.05.0009	Pendidikan dan Pelatihan Pegawai Berdasarkan Tugas dan Fungsi	134.362.200,00	134.064.006,00	0,00	0,00	0,00	0,00	0,00	0,00
3.27	3.27.0.00.0.00.02.0000	3.27.01.2.05.0011	Bimbingan Teknis Implementasi Peraturan Perundang- Undangan	59.829.200,00	49.830.000,00	0,00	0,00	0,00	0,00	0,00	0,00
3.27	3.27.0.00.0.00.02.0000	3.27.01.2.06	Administrasi Umum Perangkat Daerah	775.215.361,00	692.164.200,00	49.608.000,00	23.434.500,00	0,00	0,00	0,00	0,00
3.27	3.27.0.00.0.00.02.0000	3.27.01.2.06.0002	Penyediaan Peralatan dan Perlengkapan Kantor	91.089.261,00	85.109.546,00	0,00	0,00	0,00	0,00	0,00	0,00
3.27	3.27.0.00.0.00.02.0000	3.27.01.2.06.0004	Penyediaan Bahan Logistik Kantor	55.000.000,00	49.371.796,00	0,00	0,00	0,00	0,00	0,00	0,00
3.27	3.27.0.00.0.00.02.0000	3.27.01.2.06.0005	Penyediaan Barang Cetakan dan Penggandaan	35.917.900,00	35.151.519,00	0,00	0,00	0,00	0,00	0,00	0,00
3.27	3.27.0.00.0.00.02.0000	3.27.01.2.06.0009	Penyelenggaraan Rapat Koordinasi dan Konsultasi SKPD	253.376.200,00	200.560.895,00	0,00	0,00	0,00	0,00	0,00	0,00
3.27	3.27.0.00.0.00.02.0000	3.27.01.2.06.0010	Penatausahaan Arsip Dinamis pada SKPD	108.564.000,00	106.664.704,00	49.608.000,00	23.434.500,00	0,00	0,00	0,00	0,00
3.27	3.27.0.00.0.00.02.0000	3.27.01.2.06.0011	Dukungan Pelaksanaan Sistem Pemerintahan Berbasis Elektronik pada SKPD	231.268.000,00	215.305.740,00	0,00	0,00	0,00	0,00	0,00	0,00
3.27	3.27.0.00.0.00.02.0000	3.27.01.2.07	Pengadaan Barang Milik Daerah Penunjang Urusan Pemerintah Daerah	188.825.600,00	185.910.000,00	32.643.000,00	0,00	0,00	0,00	0,00	0,00
3.27	3.27.0.00.0.00.02.0000	3.27.01.2.07.0002	Pengadaan Kendaraan Dinas Operasional atau Lapangan	178.836.000,00	178.290.000,00	0,00	0,00	0,00	0,00	0,00	0,00
3.27	3.27.0.00.0.00.02.0000	3.27.01.2.07.0006	Pengadaan Peralatan dan Mesin Lainnya	9.989.600,00	7.620.000,00	32.643.000,00	0,00	0,00	0,00	0,00	0,00

BerAKHLAK bangga melayani bangsa
Balai Sertifikasi Elektronik
Dokumen ini ditandatangani secara elektronik menggunakan Sertifikat Elektronik yang diterbitkan oleh Balai Sertifikasi Elektronik (BSrE), Badan Siber dan Sandi Negara (BSSN)

Kode			Uraian Urusan, Organisasi, Program, Kegiatan dan Sub Kegiatan	Kelompok Belanja							
				Operasi		Modal		Tak Terduga		Transfer	
				Anggaran	Realisasi	Anggaran	Realisasi	Anggaran	Realisasi	Anggaran	Realisasi
1			2	3	4	5	6	7	8	9	10
3.27	3.27.0.00.0.00.02.0000	3.27.01.2.08	Penyediaan Jasa Penunjang Urusan Pemerintahan Daerah	1.471.473.921,00	1.155.367.587,00	0,00	0,00	0,00	0,00	0,00	0,00
3.27	3.27.0.00.0.00.02.0000	3.27.01.2.08.0002	Penyediaan Jasa Komunikasi, Sumber Daya Air dan Listrik	370.000.000,00	293.989.548,00	0,00	0,00	0,00	0,00	0,00	0,00
3.27	3.27.0.00.0.00.02.0000	3.27.01.2.08.0003	Penyediaan Jasa Peralatan dan Perlengkapan Kantor	89.736.000,00	78.400.218,00	0,00	0,00	0,00	0,00	0,00	0,00
3.27	3.27.0.00.0.00.02.0000	3.27.01.2.08.0004	Penyediaan Jasa Pelayanan Umum Kantor	1.011.737.921,00	782.977.821,00	0,00	0,00	0,00	0,00	0,00	0,00
3.27	3.27.0.00.0.00.02.0000	3.27.01.2.09	Pemeliharaan Barang Milik Daerah Penunjang Urusan Pemerintaha Daerah	581.943.200,00	569.273.682,00	0,00	0,00	0,00	0,00	0,00	0,00
3.27	3.27.0.00.0.00.02.0000	3.27.01.2.09.0002	Penyediaan Jasa Pemeliharaan, Biaya Pemeliharaan, Pajak dan Perizinan Kendaraan Dinas Operasional atau Lapangan	398.932.000,00	391.062.816,00	0,00	0,00	0,00	0,00	0,00	0,00
3.27	3.27.0.00.0.00.02.0000	3.27.01.2.09.0009	Pemeliharaan/Rehabilitasi Gedung Kantor dan Bangunan Lainnya	183.011.200,00	178.210.866,00	0,00	0,00	0,00	0,00	0,00	0,00
3.27	3.27.0.00.0.00.02.0000	3.27.02	PROGRAM PENYEDIAAN DAN PENGEMBANGAN SARANA PERTANIAN	17.496.183.400,00	12.887.578.058,00	0,00	0,00	0,00	0,00	0,00	0,00
3.27	3.27.0.00.0.00.02.0000	3.27.02.2.01	Pengawasan Penggunaan Sarana Pertanian	17.434.805.400,00	12.827.628.058,00	0,00	0,00	0,00	0,00	0,00	0,00
3.27	3.27.0.00.0.00.02.0000	3.27.02.2.01.0002	Pendampingan Penggunaan Sarana Pendukung Pertanian	17.434.805.400,00	12.827.628.058,00	0,00	0,00	0,00	0,00	0,00	0,00
3.27	3.27.0.00.0.00.02.0000	3.27.02.2.02	Pengelolaan Sumber Daya Genetik (SDG) Hewan, Tumbuhan, dan Mikro Organisme Kewenangan Kabupaten/Kota	61.378.000,00	59.950.000,00	0,00	0,00	0,00	0,00	0,00	0,00
3.27	3.27.0.00.0.00.02.0000	3.27.02.2.02.0003	Pemanfaatan SDG Hewan/Tanaman	61.378.000,00	59.950.000,00	0,00	0,00	0,00	0,00	0,00	0,00
3.27	3.27.0.00.0.00.02.0000	3.27.03	PROGRAM PENYEDIAAN DAN PENGEMBANGAN PRASARANA PERTANIAN	1.165.341.517,00	950.851.737,00	0,00	0,00	0,00	0,00	0,00	0,00
3.27	3.27.0.00.0.00.02.0000	3.27.03.2.02	Pembangunan Prasarana Pertanian	1.165.341.517,00	950.851.737,00	0,00	0,00	0,00	0,00	0,00	0,00
3.27	3.27.0.00.0.00.02.0000	3.27.03.2.02.0002	Pembangunan, Rehabilitasi dan Pemeliharaan Embung Pertanian	396.722.148,00	316.819.408,00	0,00	0,00	0,00	0,00	0,00	0,00
3.27	3.27.0.00.0.00.02.0000	3.27.03.2.02.0003	Pembangunan, Rehabilitasi dan Pemeliharaan Jalan Usaha Tani	681.556.872,00	574.019.290,00	0,00	0,00	0,00	0,00	0,00	0,00
3.27	3.27.0.00.0.00.02.0000	3.27.03.2.02.0006	Pembangunan, Rehabilitasi dan Pemeliharaan Pintu Air	26.256.897,00	15.830.170,00	0,00	0,00	0,00	0,00	0,00	0,00
3.27	3.27.0.00.0.00.02.0000	3.27.03.2.02.0009	Pembangunan, Rehabilitasi dan Pemeliharaan Prasarana Pertanian Lainnya	42.086.800,00	28.867.859,00	0,00	0,00	0,00	0,00	0,00	0,00
3.27	3.27.0.00.0.00.02.0000	3.27.03.2.02.0010	Rehabilitasi dan Pemeliharaan Jaringan Irigasi Usaha Tani	18.718.800,00	15.315.010,00	0,00	0,00	0,00	0,00	0,00	0,00
3.27	3.27.0.00.0.00.02.0000	3.27.05	PROGRAM PENGENDALIAN DAN PENANGGULANGAN BENCANA PERTANIAN	209.341.900,00	180.861.987,00	0,00	0,00	0,00	0,00	0,00	0,00
3.27	3.27.0.00.0.00.02.0000	3.27.05.2.01	Pengendalian dan Penanggulangan Bencana Pertanian Kabupaten/Kota	209.341.900,00	180.861.987,00	0,00	0,00	0,00	0,00	0,00	0,00
3.27	3.27.0.00.0.00.02.0000	3.27.05.2.01.0001	Pengendalian Organisme Pengganggu Tumbuhan (OPT) Tanaman Pangan, Hortikultura, dan Perkebunan	112.348.900,00	100.741.987,00	0,00	0,00	0,00	0,00	0,00	0,00
3.27	3.27.0.00.0.00.02.0000	3.27.05.2.01.0002	Penanganan Dampak Perubahan Iklim (DPI) Tanaman Pangan, Hortikultura, dan Perkebunan	48.352.000,00	39.410.000,00	0,00	0,00	0,00	0,00	0,00	0,00
3.27	3.27.0.00.0.00.02.0000	3.27.05.2.01.0003	Pencegahan, Penanganan Kebakaran Lahan, dan Gangguan Usaha Tanaman Pangan, Hortikultura, dan Perkebunan	48.641.000,00	40.710.000,00	0,00	0,00	0,00	0,00	0,00	0,00
3.27	3.27.0.00.0.00.02.0000	3.27.06	PROGRAM PERIZINAN USAHA PERTANIAN	231.079.400,00	174.067.232,00	0,00	0,00	0,00	0,00	0,00	0,00
3.27	3.27.0.00.0.00.02.0000	3.27.06.2.01	Penerbitan Izin Usaha Pertanian yang Kegiatan Usahanya dalam Daerah Kabupaten/Kota	231.079.400,00	174.067.232,00	0,00	0,00	0,00	0,00	0,00	0,00
3.27	3.27.0.00.0.00.02.0000	3.27.06.2.01.0005	Pembinaan dan Pengawasan Penerapan standar dan Izin Usaha Pertanian	231.079.400,00	174.067.232,00	0,00	0,00	0,00	0,00	0,00	0,00
3.27	3.27.0.00.0.00.02.0000	3.27.07	PROGRAM PENYULUHAN PERTANIAN	427.694.100,00	388.312.146,00	0,00	0,00	0,00	0,00	0,00	0,00
3.27	3.27.0.00.0.00.02.0000	3.27.07.2.01	Pelaksanaan Penyuluhan Pertanian	427.694.100,00	388.312.146,00	0,00	0,00	0,00	0,00	0,00	0,00
3.27	3.27.0.00.0.00.02.0000	3.27.07.2.01.0002	Pengembangan Kapasitas Kelembagaan Petani di Kecamatan dan Desa	161.109.500,00	128.663.000,00	0,00	0,00	0,00	0,00	0,00	0,00
3.27	3.27.0.00.0.00.02.0000	3.27.07.2.01.0009	Diseminasi Informasi Teknis, Sosial, Ekonomi dan Inovasi Pertanian	266.584.600,00	259.649.146,00	0,00	0,00	0,00	0,00	0,00	0,00
3.28			URUSAN PEMERINTAHAN BIDANG KEHUTANAN	720.871.400,00	532.567.940,00	27.381.000,00	0,00	0,00	0,00	0,00	0,00
3.28	2.11.3.28.0.00.01.0000		Dinas Lingkungan Hidup dan Kehutanan	720.871.400,00	532.567.940,00	27.381.000,00	0,00	0,00	0,00	0,00	0,00
3.28	2.11.3.28.0.00.01.0000	3.28.04	PROGRAM KONSERVASI SUMBER DAYA ALAM HAYATI DAN EKOSISTEMNYA	720.871.400,00	532.567.940,00	27.381.000,00	0,00	0,00	0,00	0,00	0,00
3.28	2.11.3.28.0.00.01.0000	3.28.04.2.01	Pengelolaan Taman Hutan Raya (TAHURA) Kabupaten/Kota	720.871.400,00	532.567.940,00	27.381.000,00	0,00	0,00	0,00	0,00	0,00

Dokumen ini ditandatangani secara elektronik menggunakan Sertifikat Elektronik yang diterbitkan oleh Balai Sertifikasi Elektronik (BSrE), Badan Siber dan Sandi Negara (BSSN)

Kode			Uraian Urusan, Organisasi, Program, Kegiatan dan Sub Kegiatan	Kelompok Belanja							
				Operasi		Modal		Tak Terduga		Transfer	
				Anggaran	Realisasi	Anggaran	Realisasi	Anggaran	Realisasi	Anggaran	Realisasi
1			2	3	4	5	6	7	8	9	10
3.28	2.11.3.28.0.00.01.0000	3.28.04.2.01.0007	Kerja Sama Penyelenggaraan TAHURA Kabupaten/Kota	76.130.000,00	34.454.200,00	0,00	0,00	0,00	0,00	0,00	0,00
3.28	2.11.3.28.0.00.01.0000	3.28.04.2.01.0008	Penguatan Kapasitas dan Pemberdayaan Masyarakat di Sekitar TAHURA Kabupaten/Kota	57.554.000,00	32.102.000,00	0,00	0,00	0,00	0,00	0,00	0,00
3.28	2.11.3.28.0.00.01.0000	3.28.04.2.01.0011	Perencanaan Pengelolaan TAHURA	340.206.000,00	239.000.060,00	27.381.000,00	0,00	0,00	0,00	0,00	0,00
3.28	2.11.3.28.0.00.01.0000	3.28.04.2.01.0013	Pengelolaan jenis tumbuhan dan satwa beserta habitatnya di Tahura Kabupaten/Kota	246.981.400,00	227.011.680,00	0,00	0,00	0,00	0,00	0,00	0,00
3.30			URUSAN PEMERINTAHAN BIDANG PERDAGANGAN	13.603.783.910,00	11.508.032.391,59	3.623.525.890,00	2.685.539.196,00	0,00	0,00	0,00	0,00
3.30	3.31.3.30.0.00.01.0000		Dinas Perindustrian dan Perdagangan	13.603.783.910,00	11.508.032.391,59	3.623.525.890,00	2.685.539.196,00	0,00	0,00	0,00	0,00
3.30	3.31.3.30.0.00.01.0000	3.30.02	PROGRAM PERIZINAN DAN PENDAFTARAN PERUSAHAAN	139.592.000,00	99.103.760,00	0,00	0,00	0,00	0,00	0,00	0,00
3.30	3.31.3.30.0.00.01.0000	3.30.02.2.01	Penerbitan Izin Pengelolaan Pasar Rakyat, Pusat Perbelanjaan, dan Izin Usaha Toko Swalayan	69.013.000,00	49.913.760,00	0,00	0,00	0,00	0,00	0,00	0,00
3.30	3.31.3.30.0.00.01.0000	3.30.02.2.01.0001	Fasilitasi Pemenuhan Komitmen Perolehan Perizinan Pasar Rakyat, Pusat Perbelanjaan, dan Toko Swalayan Melalui Sistem Pelayanan Perizinan Berusaha Terintegrasi Secara Elektronik	69.013.000,00	49.913.760,00	0,00	0,00	0,00	0,00	0,00	0,00
3.30	3.31.3.30.0.00.01.0000	3.30.02.2.02	Penerbitan Tanda Daftar Gudang	25.173.000,00	15.370.000,00	0,00	0,00	0,00	0,00	0,00	0,00
3.30	3.31.3.30.0.00.01.0000	3.30.02.2.02.0001	Fasilitasi Penerbitan Tanda Daftar Gudang	25.173.000,00	15.370.000,00	0,00	0,00	0,00	0,00	0,00	0,00
3.30	3.31.3.30.0.00.01.0000	3.30.02.2.03	Penerbitan Surat Tanda Pendaftaran Waralaba (STPW) untuk Penerima Waralaba dari Waralaba Dalam Negeri	45.406.000,00	33.820.000,00	0,00	0,00	0,00	0,00	0,00	0,00
3.30	3.31.3.30.0.00.01.0000	3.30.02.2.03.0002	Fasilitasi Pemenuhan Komitmen Perolehan Surat Tanda Pendaftaran dan/atau Lanjutan Waralaba (STPW) Dalam Negeri	45.406.000,00	33.820.000,00	0,00	0,00	0,00	0,00	0,00	0,00
3.30	3.31.3.30.0.00.01.0000	3.30.03	PROGRAM PENINGKATAN SARANA DISTRIBUSI PERDAGANGAN	9.947.714.710,00	8.492.891.990,59	3.442.574.890,00	2.667.057.696,00	0,00	0,00	0,00	0,00
3.30	3.31.3.30.0.00.01.0000	3.30.03.2.01	Pembangunan dan Pengelolaan Sarana Distribusi Perdagangan	9.665.472.310,00	8.263.558.040,59	3.442.574.890,00	2.667.057.696,00	0,00	0,00	0,00	0,00
3.30	3.31.3.30.0.00.01.0000	3.30.03.2.01.0001	Penyediaan Sarana Distribusi Perdagangan	8.804.602.310,00	7.660.564.996,59	2.103.444.890,00	2.089.926.696,00	0,00	0,00	0,00	0,00
3.30	3.31.3.30.0.00.01.0000	3.30.03.2.01.0002	Fasilitasi Pengelolaan Sarana Distribusi Perdagangan	860.870.000,00	602.993.044,00	1.339.130.000,00	577.131.000,00	0,00	0,00	0,00	0,00
3.30	3.31.3.30.0.00.01.0000	3.30.03.2.02	Pembinaan Terhadap Pengelola Sarana Distribusi Perdagangan Masyarakat di Wilayah Kerjanya	282.242.400,00	229.333.950,00	0,00	0,00	0,00	0,00	0,00	0,00
3.30	3.31.3.30.0.00.01.0000	3.30.03.2.02.0001	Pembinaan dan Pengendalian Pengelola Sarana Distribusi Perdagangan	282.242.400,00	229.333.950,00	0,00	0,00	0,00	0,00	0,00	0,00
3.30	3.31.3.30.0.00.01.0000	3.30.04	PROGRAM STABILISASI HARGA BARANG KEBUTUHAN POKOK DAN BARANG PENTING	1.812.527.800,00	1.377.009.627,00	18.709.000,00	18.481.500,00	0,00	0,00	0,00	0,00
3.30	3.31.3.30.0.00.01.0000	3.30.04.2.01	Menjamin Ketersediaan Barang Kebutuhan Pokok dan Barang Penting di Tingkat Daerah Kabupaten/ Kota	147.983.800,00	122.687.000,00	18.709.000,00	18.481.500,00	0,00	0,00	0,00	0,00
3.30	3.31.3.30.0.00.01.0000	3.30.04.2.01.0001	Koordinasi dan Sinkronisasi Ketersediaan Barang Kebutuhan Pokok dan Barang Penting di Tingkat Agen dan Pasar Rakyat	49.673.000,00	47.067.000,00	0,00	0,00	0,00	0,00	0,00	0,00
3.30	3.31.3.30.0.00.01.0000	3.30.04.2.01.0002	Koordinasi dan Sinkronisasi Peningkatan Aksesibilitas Barang Kebutuhan Pokok dan Barang Penting di Tingkat Agen dan Pasar Rakyat	56.950.600,00	38.460.000,00	0,00	0,00	0,00	0,00	0,00	0,00
3.30	3.31.3.30.0.00.01.0000	3.30.04.2.01.0003	Pengendalian Ketersediaan Barang Kebutuhan Pokok dan Barang Penting di Tingkat Agen dan Pasar Rakyat	41.360.200,00	37.160.000,00	18.709.000,00	18.481.500,00	0,00	0,00	0,00	0,00
3.30	3.31.3.30.0.00.01.0000	3.30.04.2.02	Pengendalian Harga, dan Stok Barang Kebutuhan Pokok dan Barang Penting di Tingkat Pasar Kabupaten/Kota	1.542.529.800,00	1.134.814.627,00	0,00	0,00	0,00	0,00	0,00	0,00
3.30	3.31.3.30.0.00.01.0000	3.30.04.2.02.0001	Pemantauan Harga dan Stok Barang Kebutuhan Pokok dan Barang Penting pada Pelaku Usaha Distribusi Barang dalam 1 (Satu) Kabupaten/Kota	132.928.000,00	100.810.406,00	0,00	0,00	0,00	0,00	0,00	0,00
3.30	3.31.3.30.0.00.01.0000	3.30.04.2.02.0002	Pemantauan Harga dan Stok Barang Kebutuhan Pokok dan Barang Penting pada Pasar Rakyat yang Terintegrasi dalam Sistem Informasi Perdagangan	24.355.600,00	24.044.000,00	0,00	0,00	0,00	0,00	0,00	0,00
3.30	3.31.3.30.0.00.01.0000	3.30.04.2.02.0003	Pelaksanaan Operasi Pasar Reguler dan Pasar Khusus yang Berdampak dalam 1 (Satu) Kabupaten/Kota	1.385.246.200,00	1.009.960.221,00	0,00	0,00	0,00	0,00	0,00	0,00
3.30	3.31.3.30.0.00.01.0000	3.30.04.2.03	Pengawasan Pupuk dan Pestisida Bersubsidi di Tingkat Daerah Kabupaten/Kota	122.014.200,00	119.508.000,00	0,00	0,00	0,00	0,00	0,00	0,00
3.30	3.31.3.30.0.00.01.0000	3.30.04.2.03.0001	Pemeriksaan Kelengkapan Legalitas Dokumen Perizinan	28.890.000,00	28.690.000,00	0,00	0,00	0,00	0,00	0,00	0,00

BerAKHLAK bangga melayani bangsa
Balai Sertifikasi Elektronik
Dokumen ini ditandatangani secara elektronik menggunakan Sertifikat Elektronik yang diterbitkan oleh Balai Sertifikasi Elektronik (BSrE), Badan Siber dan Sandi Negara (BSSN)

Kode			Uraian Urusan, Organisasi, Program, Kegiatan dan Sub Kegiatan	Kelompok Belanja							
				Operasi		Modal		Tak Terduga		Transfer	
				Anggaran	Realisasi	Anggaran	Realisasi	Anggaran	Realisasi	Anggaran	Realisasi
1			2	3	4	5	6	7	8	9	10
3.30	3.31.3.30.0.00.01.0000	3.30.04.2.03.0002	Pengawasan Pengadaan Pupuk dan Pestisida Bersubsidi	19.152.600,00	19.046.000,00	0,00	0,00	0,00	0,00	0,00	0,00
3.30	3.31.3.30.0.00.01.0000	3.30.04.2.03.0003	Pengawasan Penyaluran dan Penggunaan Pupuk dan Pestisida Bersubsidi	73.971.600,00	71.772.000,00	0,00	0,00	0,00	0,00	0,00	0,00
3.30	3.31.3.30.0.00.01.0000	3.30.05	PROGRAM PENGEMBANGAN EKSPOR	940.498.200,00	913.006.861,00	0,00	0,00	0,00	0,00	0,00	0,00
3.30	3.31.3.30.0.00.01.0000	3.30.05.2.01	Penyelenggaraan Promosi Dagang Melalui Pameran Dagang dan Misi Dagang bagi Produk Ekspor Unggulan yang Terdapat pada 1 (Satu) Daerah Kabupaten/Kota	940.498.200,00	913.006.861,00	0,00	0,00	0,00	0,00	0,00	0,00
3.30	3.31.3.30.0.00.01.0000	3.30.05.2.01.0002	Pameran Dagang Nasional	511.560.000,00	505.848.909,00	0,00	0,00	0,00	0,00	0,00	0,00
3.30	3.31.3.30.0.00.01.0000	3.30.05.2.01.0003	Pameran Dagang Lokal	206.765.000,00	196.260.000,00	0,00	0,00	0,00	0,00	0,00	0,00
3.30	3.31.3.30.0.00.01.0000	3.30.05.2.01.0004	Misi Dagang bagi Produk Ekspor Unggulan	104.680.400,00	103.251.500,00	0,00	0,00	0,00	0,00	0,00	0,00
3.30	3.31.3.30.0.00.01.0000	3.30.05.2.01.0005	Peningkatan Citra Produk Ekspor	117.492.800,00	107.646.452,00	0,00	0,00	0,00	0,00	0,00	0,00
3.30	3.31.3.30.0.00.01.0000	3.30.06	PROGRAM STANDARDISASI DAN PERLINDUNGAN KONSUMEN	389.658.600,00	323.396.800,00	162.242.000,00	0,00	0,00	0,00	0,00	0,00
3.30	3.31.3.30.0.00.01.0000	3.30.06.2.01	Pelaksanaan Metrologi Legal, Berupa Tera, Tera Ulang, dan Pengawasan	389.658.600,00	323.396.800,00	162.242.000,00	0,00	0,00	0,00	0,00	0,00
3.30	3.31.3.30.0.00.01.0000	3.30.06.2.01.0001	Pelaksanaan Metrologi Legal, Berupa Tera, Tera Ulang	298.366.200,00	233.910.600,00	162.242.000,00	0,00	0,00	0,00	0,00	0,00
3.30	3.31.3.30.0.00.01.0000	3.30.06.2.01.0002	Pengawasan/Penyuluhan Metrologi Legal	91.292.400,00	89.486.200,00	0,00	0,00	0,00	0,00	0,00	0,00
3.30	3.31.3.30.0.00.01.0000	3.30.07	PROGRAM PENGGUNAAN DAN PEMASARAN PRODUK DALAM NEGERI	373.792.600,00	302.623.353,00	0,00	0,00	0,00	0,00	0,00	0,00
3.30	3.31.3.30.0.00.01.0000	3.30.07.2.01	Pelaksanaan Promosi, Pemasaran dan Peningkatan Penggunaan Produk Dalam Negeri	373.792.600,00	302.623.353,00	0,00	0,00	0,00	0,00	0,00	0,00
3.30	3.31.3.30.0.00.01.0000	3.30.07.2.01.0005	Pelaksanaan Promosi Penggunaan Produk Dalam Negeri di Tingkat Kabupaten/Kota	162.902.800,00	135.918.038,00	0,00	0,00	0,00	0,00	0,00	0,00
3.30	3.31.3.30.0.00.01.0000	3.30.07.2.01.0006	Pemasaran dan Peningkatan Penggunaan Produk Dalam Negeri di Tingkat Kabupaten/Kota	210.889.800,00	166.705.315,00	0,00	0,00	0,00	0,00	0,00	0,00
3.31			URUSAN PEMERINTAHAN BIDANG PERINDUSTRIAN	35.840.804.085,00	28.628.132.108,00	4.675.756.852,00	2.043.142.084,00	0,00	0,00	0,00	0,00
3.31	3.31.3.30.0.00.01.0000		Dinas Perindustrian dan Perdagangan	35.840.804.085,00	28.628.132.108,00	4.675.756.852,00	2.043.142.084,00	0,00	0,00	0,00	0,00
3.31	3.31.3.30.0.00.01.0000	3.31.01	PROGRAM PENUNJANG URUSAN PEMERINTAHAN DAERAH KABUPATEN/KOTA	32.986.927.146,00	26.471.064.047,00	2.862.728.000,00	2.043.142.084,00	0,00	0,00	0,00	0,00
3.31	3.31.3.30.0.00.01.0000	3.31.01.2.01	Perencanaan, Penganggaran, dan Evaluasi Kinerja Perangkat Daerah	1.082.530.400,00	872.316.999,00	0,00	0,00	0,00	0,00	0,00	0,00
3.31	3.31.3.30.0.00.01.0000	3.31.01.2.01.0001	Penyusunan Dokumen Perencanaan Perangkat Daerah	389.645.600,00	378.568.563,00	0,00	0,00	0,00	0,00	0,00	0,00
3.31	3.31.3.30.0.00.01.0000	3.31.01.2.01.0006	Koordinasi dan Penyusunan Laporan Capaian Kinerja dan Ikhtisar Realisasi Kinerja SKPD	28.503.200,00	0,00	0,00	0,00	0,00	0,00	0,00	0,00
3.31	3.31.3.30.0.00.01.0000	3.31.01.2.01.0007	Evaluasi Kinerja Perangkat Daerah	100.591.400,00	31.084.168,00	0,00	0,00	0,00	0,00	0,00	0,00
3.31	3.31.3.30.0.00.01.0000	3.31.01.2.01.0008	Penyelenggaraan Walidata Pendukung Statistik Sektoral Daerah	45.104.000,00	40.819.540,00	0,00	0,00	0,00	0,00	0,00	0,00
3.31	3.31.3.30.0.00.01.0000	3.31.01.2.01.0009	Pelaksanaan Pengumpulan Data Statistik Sektoral Daerah	475.076.200,00	385.195.078,00	0,00	0,00	0,00	0,00	0,00	0,00
3.31	3.31.3.30.0.00.01.0000	3.31.01.2.01.0010	Pelaksanaan Forum Perangkat Daerah Berdasarkan Bidang Urusan yang Diampu dalam Rangka Penyusunan Dokumen Perencanaan Perangkat Daerah	43.610.000,00	36.649.650,00	0,00	0,00	0,00	0,00	0,00	0,00
3.31	3.31.3.30.0.00.01.0000	3.31.01.2.02	Administrasi Keuangan Perangkat Daerah	15.348.778.812,00	13.522.201.872,00	0,00	0,00	0,00	0,00	0,00	0,00
3.31	3.31.3.30.0.00.01.0000	3.31.01.2.02.0001	Penyediaan Gaji dan Tunjangan ASN	14.799.354.812,00	13.023.946.459,00	0,00	0,00	0,00	0,00	0,00	0,00
3.31	3.31.3.30.0.00.01.0000	3.31.01.2.02.0004	Koordinasi dan Pelaksanaan Akuntansi SKPD	298.960.000,00	298.960.000,00	0,00	0,00	0,00	0,00	0,00	0,00
3.31	3.31.3.30.0.00.01.0000	3.31.01.2.02.0005	Koordinasi dan Penyusunan Laporan Keuangan Akhir Tahun SKPD	16.502.800,00	10.837.500,00	0,00	0,00	0,00	0,00	0,00	0,00
3.31	3.31.3.30.0.00.01.0000	3.31.01.2.02.0007	Koordinasi dan Penyusunan Laporan Keuangan Bulanan/ Triwulanan/ Semesteran SKPD	217.471.200,00	172.187.913,00	0,00	0,00	0,00	0,00	0,00	0,00
3.31	3.31.3.30.0.00.01.0000	3.31.01.2.02.0008	Penyusunan Pelaporan dan Analisis Prognosis Realisasi Anggaran	16.490.000,00	16.270.000,00	0,00	0,00	0,00	0,00	0,00	0,00
3.31	3.31.3.30.0.00.01.0000	3.31.01.2.03	Administrasi Barang Milik Daerah pada Perangkat Daerah	187.881.000,00	175.132.103,00	0,00	0,00	0,00	0,00	0,00	0,00
3.31	3.31.3.30.0.00.01.0000	3.31.01.2.03.0005	Rekonsiliasi dan Penyusunan Laporan Barang Milik Daerah pada SKPD	30.331.000,00	23.760.000,00	0,00	0,00	0,00	0,00	0,00	0,00
3.31	3.31.3.30.0.00.01.0000	3.31.01.2.03.0006	Penatausahaan Barang Milik Daerah pada SKPD	157.550.000,00	151.372.103,00	0,00	0,00	0,00	0,00	0,00	0,00
3.31	3.31.3.30.0.00.01.0000	3.31.01.2.04	Administrasi Pendapatan Daerah Kewenangan Perangkat Daerah	12.895.000,00	12.690.000,00	0,00	0,00	0,00	0,00	0,00	0,00
3.31	3.31.3.30.0.00.01.0000	3.31.01.2.04.0001	Perencanaan Pengelolaan Retribusi Daerah	6.135.000,00	5.960.000,00	0,00	0,00	0,00	0,00	0,00	0,00
3.31	3.31.3.30.0.00.01.0000	3.31.01.2.04.0007	Pelaporan Pengelolaan Retribusi Daerah	6.760.000,00	6.730.000,00	0,00	0,00	0,00	0,00	0,00	0,00

Dokumen ini ditandatangani secara elektronik menggunakan Sertifikat Elektronik yang diterbitkan oleh Balai Sertifikasi Elektronik (BSrE), Badan Siber dan Sandi Negara (BSSN)

Kode			Uraian Urusan, Organisasi, Program, Kegiatan dan Sub Kegiatan	Kelompok Belanja							
				Operasi		Modal		Tak Terduga		Transfer	
				Anggaran	Realisasi	Anggaran	Realisasi	Anggaran	Realisasi	Anggaran	Realisasi
1			2	3	4	5	6	7	8	9	10
3.31	3.31.3.30.0.00.01.0000	3.31.01.2.05	Administrasi Kepegawaian Perangkat Daerah	1.141.433.800,00	1.101.033.311,00	0,00	0,00	0,00	0,00	0,00	0,00
3.31	3.31.3.30.0.00.01.0000	3.31.01.2.05.0002	Pengadaan Pakaian Dinas beserta Atribut Kelengkapannya	1.000.000.000,00	987.873.711,00	0,00	0,00	0,00	0,00	0,00	0,00
3.31	3.31.3.30.0.00.01.0000	3.31.01.2.05.0009	Pendidikan dan Pelatihan Pegawai Berdasarkan Tugas dan Fungsi	105.553.800,00	87.969.600,00	0,00	0,00	0,00	0,00	0,00	0,00
3.31	3.31.3.30.0.00.01.0000	3.31.01.2.05.0011	Bimbingan Teknis Implementasi Peraturan Perundang- Undangan	35.880.000,00	25.190.000,00	0,00	0,00	0,00	0,00	0,00	0,00
3.31	3.31.3.30.0.00.01.0000	3.31.01.2.06	Administrasi Umum Perangkat Daerah	2.428.598.200,00	968.443.862,00	308.686.000,00	304.220.004,00	0,00	0,00	0,00	0,00
3.31	3.31.3.30.0.00.01.0000	3.31.01.2.06.0001	Penyediaan Komponen Instalasi Listrik/Penerangan Bangunan Kantor	75.000.000,00	67.409.150,00	0,00	0,00	0,00	0,00	0,00	0,00
3.31	3.31.3.30.0.00.01.0000	3.31.01.2.06.0002	Penyediaan Peralatan dan Perlengkapan Kantor	379.435.000,00	298.951.250,00	0,00	0,00	0,00	0,00	0,00	0,00
3.31	3.31.3.30.0.00.01.0000	3.31.01.2.06.0004	Penyediaan Bahan Logistik Kantor	327.492.000,00	229.597.074,00	57.508.000,00	54.820.000,00	0,00	0,00	0,00	0,00
3.31	3.31.3.30.0.00.01.0000	3.31.01.2.06.0005	Penyediaan Barang Cetakan dan Penggandaan	75.000.000,00	63.854.500,00	0,00	0,00	0,00	0,00	0,00	0,00
3.31	3.31.3.30.0.00.01.0000	3.31.01.2.06.0009	Penyelenggaraan Rapat Koordinasi dan Konsultasi SKPD	290.214.200,00	288.850.538,00	0,00	0,00	0,00	0,00	0,00	0,00
3.31	3.31.3.30.0.00.01.0000	3.31.01.2.06.0010	Penatausahaan Arsip Dinamis pada SKPD	11.322.000,00	11.321.350,00	251.178.000,00	249.400.004,00	0,00	0,00	0,00	0,00
3.31	3.31.3.30.0.00.01.0000	3.31.01.2.06.0011	Dukungan Pelaksanaan Sistem Pemerintahan Berbasis Elektronik pada SKPD	1.270.135.000,00	8.460.000,00	0,00	0,00	0,00	0,00	0,00	0,00
3.31	3.31.3.30.0.00.01.0000	3.31.01.2.07	Pengadaan Barang Milik Daerah Penunjang Urusan Pemerintah Daerah	28.990.000,00	23.536.320,00	1.881.010.000,00	1.738.922.080,00	0,00	0,00	0,00	0,00
3.31	3.31.3.30.0.00.01.0000	3.31.01.2.07.0001	Pengadaan Kendaraan Perorangan Dinas atau Kendaraan Dinas Jabatan	7.187.000,00	7.186.320,00	1.252.813.000,00	1.134.203.000,00	0,00	0,00	0,00	0,00
3.31	3.31.3.30.0.00.01.0000	3.31.01.2.07.0005	Pengadaan Mebel	11.308.000,00	7.260.000,00	188.692.000,00	182.028.900,00	0,00	0,00	0,00	0,00
3.31	3.31.3.30.0.00.01.0000	3.31.01.2.07.0010	Pengadaan Sarana dan Prasarana Gedung Kantor atau Bangunan Lainnya	3.379.000,00	3.030.000,00	196.621.000,00	194.510.000,00	0,00	0,00	0,00	0,00
3.31	3.31.3.30.0.00.01.0000	3.31.01.2.07.0011	Pengadaan Sarana dan Prasarana Pendukung Gedung Kantor atau Bangunan Lainnya	7.116.000,00	6.060.000,00	242.884.000,00	228.180.180,00	0,00	0,00	0,00	0,00
3.31	3.31.3.30.0.00.01.0000	3.31.01.2.08	Penyediaan Jasa Penunjang Urusan Pemerintahan Daerah	12.009.302.224,00	9.109.791.680,00	0,00	0,00	0,00	0,00	0,00	0,00
3.31	3.31.3.30.0.00.01.0000	3.31.01.2.08.0001	Penyediaan Jasa Surat Menyurat	2.024.000,00	2.020.000,00	0,00	0,00	0,00	0,00	0,00	0,00
3.31	3.31.3.30.0.00.01.0000	3.31.01.2.08.0002	Penyediaan Jasa Komunikasi, Sumber Daya Air dan Listrik	3.063.308.450,00	736.371.044,00	0,00	0,00	0,00	0,00	0,00	0,00
3.31	3.31.3.30.0.00.01.0000	3.31.01.2.08.0004	Penyediaan Jasa Pelayanan Umum Kantor	8.943.969.774,00	8.371.400.636,00	0,00	0,00	0,00	0,00	0,00	0,00
3.31	3.31.3.30.0.00.01.0000	3.31.01.2.09	Pemeliharaan Barang Milik Daerah Penunjang Urusan Pemerintaha Daerah	746.517.710,00	685.917.900,00	673.032.000,00	0,00	0,00	0,00	0,00	0,00
3.31	3.31.3.30.0.00.01.0000	3.31.01.2.09.0001	Penyediaan Jasa Pemeliharaan, Biaya Pemeliharaan, dan Pajak Kendaraan Perorangan Dinas atau Kendaraan Dinas Jabatan	141.233.100,00	141.184.300,00	0,00	0,00	0,00	0,00	0,00	0,00
3.31	3.31.3.30.0.00.01.0000	3.31.01.2.09.0002	Penyediaan Jasa Pemeliharaan, Biaya Pemeliharaan, Pajak dan Perizinan Kendaraan Dinas Operasional atau Lapangan	378.316.610,00	341.463.600,00	0,00	0,00	0,00	0,00	0,00	0,00
3.31	3.31.3.30.0.00.01.0000	3.31.01.2.09.0009	Pemeliharaan/Rehabilitasi Gedung Kantor dan Bangunan Lainnya	26.968.000,00	16.460.000,00	673.032.000,00	0,00	0,00	0,00	0,00	0,00
3.31	3.31.3.30.0.00.01.0000	3.31.01.2.09.0010	Pemeliharaan/Rehabilitasi Sarana dan Prasarana Gedung Kantor atau Bangunan Lainnya	100.000.000,00	96.150.000,00	0,00	0,00	0,00	0,00	0,00	0,00
3.31	3.31.3.30.0.00.01.0000	3.31.01.2.09.0011	Pemeliharaan/Rehabilitasi Sarana dan Prasarana Pendukung Gedung Kantor atau Bangunan Lainnya	100.000.000,00	90.660.000,00	0,00	0,00	0,00	0,00	0,00	0,00
3.31	3.31.3.30.0.00.01.0000	3.31.02	PROGRAM PERENCANAAN DAN PEMBANGUNAN INDUSTRI	2.419.878.139,00	1.819.462.035,00	1.813.028.852,00	0,00	0,00	0,00	0,00	0,00
3.31	3.31.3.30.0.00.01.0000	3.31.02.2.01	Penyusunan dan Evaluasi Rencana Pembangunan Industri Kabupaten/Kota	2.419.878.139,00	1.819.462.035,00	1.813.028.852,00	0,00	0,00	0,00	0,00	0,00
3.31	3.31.3.30.0.00.01.0000	3.31.02.2.01.0001	Penyusunan Rencana Pembangunan Industri Kabupaten/Kota	500.000.000,00	330.971.800,00	0,00	0,00	0,00	0,00	0,00	0,00
3.31	3.31.3.30.0.00.01.0000	3.31.02.2.01.0003	Koordinasi, Sinkronisasi, dan Pelaksanaan Pembangunan Sumber Daya Industri	351.380.600,00	74.795.016,00	0,00	0,00	0,00	0,00	0,00	0,00
3.31	3.31.3.30.0.00.01.0000	3.31.02.2.01.0004	Koordinasi, Sinkronisasi, dan Pelaksanaan Pembangunan Sarana dan Prasarana Industri	162.840.939,00	132.347.856,00	1.813.028.852,00	0,00	0,00	0,00	0,00	0,00
3.31	3.31.3.30.0.00.01.0000	3.31.02.2.01.0005	Koordinasi, Sinkronisasi, dan Pelaksanaan Pemberdayaan Industri dan Peran Serta Masyarakat	1.309.839.000,00	1.214.666.182,00	0,00	0,00	0,00	0,00	0,00	0,00
3.31	3.31.3.30.0.00.01.0000	3.31.02.2.01.0006	Evaluasi Terhadap Pelaksanaan Rencana Pembangunan Industri	95.817.600,00	66.681.181,00	0,00	0,00	0,00	0,00	0,00	0,00
3.31	3.31.3.30.0.00.01.0000	3.31.04	PROGRAM PENGELOLAAN SISTEM INFORMASI INDUSTRI NASIONAL	433.998.800,00	337.606.026,00	0,00	0,00	0,00	0,00	0,00	0,00

Dokumen ini ditandatangani secara elektronik menggunakan Sertifikat Elektronik yang diterbitkan oleh Balai Sertifikasi Elektronik (BSrE), Badan Siber dan Sandi Negara (BSSN)

Kode			Uraian Urusan, Organisasi, Program, Kegiatan dan Sub Kegiatan	Kelompok Belanja							
				Operasi		Modal		Tak Terduga		Transfer	
				Anggaran	Realisasi	Anggaran	Realisasi	Anggaran	Realisasi	Anggaran	Realisasi
1			2	3	4	5	6	7	8	9	10
3.31	3.31.3.30.0.00.01.0000	3.31.04.2.01	Penyediaan Informasi Industri untuk Informasi Industri untuk IUI, IPUI, IUKI dan IPKI Kewenangan Kabupaten/Kota	433.998.800,00	337.606.026,00	0,00	0,00	0,00	0,00	0,00	0,00
3.31	3.31.3.30.0.00.01.0000	3.31.04.2.01.0001	Fasilitasi Pengumpulan, Pengolahan dan Analisis Data Industri, Dat Kawasan Industri serta Data Lain Lingkup Kabupaten/Kota Melalui Sistem Informasi Industri Nasional (SIINas)	231.521.400,00	190.340.660,00	0,00	0,00	0,00	0,00	0,00	0,00
3.31	3.31.3.30.0.00.01.0000	3.31.04.2.01.0003	Pemantauan dan Evaluasi Kepatuhan Perusahaan Industri dan Perusahaan Kawasan Industri Lingkup Kabupaten/Kota dalam Penyampaian Data ke SIINas	202.477.400,00	147.265.366,00	0,00	0,00	0,00	0,00	0,00	0,00
3.32			URUSAN PEMERINTAHAN BIDANG TRANSMIGRASI	481.537.660,00	278.751.575,00	0,00	0,00	0,00	0,00	0,00	0,00
3.32	2.07.3.32.0.00.01.0000		Dinas Transmigrasi dan Tenaga Kerja	481.537.660,00	278.751.575,00	0,00	0,00	0,00	0,00	0,00	0,00
3.32	2.07.3.32.0.00.01.0000	3.32.02	PROGRAM PERENCANAAN KAWASAN TRANSMIGRASI	131.386.100,00	68.939.625,00	0,00	0,00	0,00	0,00	0,00	0,00
3.32	2.07.3.32.0.00.01.0000	3.32.02.2.01	Pencadangan Tanah untuk Kawasan Transmigrasi	131.386.100,00	68.939.625,00	0,00	0,00	0,00	0,00	0,00	0,00
3.32	2.07.3.32.0.00.01.0000	3.32.02.2.01.0001	Identifikasi Potensi Kawasan Transmigrasi	131.386.100,00	68.939.625,00	0,00	0,00	0,00	0,00	0,00	0,00
3.32	2.07.3.32.0.00.01.0000	3.32.04	PROGRAM PENGEMBANGAN KAWASAN TRANSMIGRASI	350.151.560,00	209.811.950,00	0,00	0,00	0,00	0,00	0,00	0,00
3.32	2.07.3.32.0.00.01.0000	3.32.04.2.01	Pengembangan Satuan Permukiman pada Tahap Kemandirian	350.151.560,00	209.811.950,00	0,00	0,00	0,00	0,00	0,00	0,00
3.32	2.07.3.32.0.00.01.0000	3.32.04.2.01.0001	Penguatan SDM dalam rangka Kemandirian Satuan Pemukiman	210.378.900,00	168.177.500,00	0,00	0,00	0,00	0,00	0,00	0,00
3.32	2.07.3.32.0.00.01.0000	3.32.04.2.01.0002	Penguatan Infrastruktur Sosial, Ekonomi dan Kelembagaan dalam rangka Kemandirian Satuan Pemukiman	139.772.660,00	41.634.450,00	0,00	0,00	0,00	0,00	0,00	0,00
4			UNSUR PENDUKUNG URUSAN PEMERINTAHAN	400.838.382.367,00	348.321.363.464,00	51.645.701.581,00	38.085.367.861,00	0,00	0,00	0,00	0,00
4.01			SEKRETARIAT DAERAH	223.994.158.926,00	200.726.550.773,00	41.989.775.415,00	34.394.951.209,00	0,00	0,00	0,00	0,00
4.01	4.01.0.00.0.00.01.0000		Sekretariat Daerah	223.994.158.926,00	200.726.550.773,00	41.989.775.415,00	34.394.951.209,00	0,00	0,00	0,00	0,00
4.01	4.01.0.00.0.00.01.0000	4.01.01	PROGRAM PENUNJANG URUSAN PEMERINTAHAN DAERAH KABUPATEN/KOTA	134.547.980.487,00	122.766.982.208,00	41.980.891.415,00	34.386.431.959,00	0,00	0,00	0,00	0,00
4.01	4.01.0.00.0.00.01.0000	4.01.01.2.01	Perencanaan, Penganggaran, dan Evaluasi Kinerja Perangkat Daerah	281.111.600,00	134.961.680,00	0,00	0,00	0,00	0,00	0,00	0,00
4.01	4.01.0.00.0.00.01.0000	4.01.01.2.01.0001	Penyusunan Dokumen Perencanaan Perangkat Daerah	179.498.000,00	75.516.680,00	0,00	0,00	0,00	0,00	0,00	0,00
4.01	4.01.0.00.0.00.01.0000	4.01.01.2.01.0006	Koordinasi dan Penyusunan Laporan Capaian Kinerja dan Ikhtisar Realisasi Kinerja SKPD	29.120.600,00	11.590.000,00	0,00	0,00	0,00	0,00	0,00	0,00
4.01	4.01.0.00.0.00.01.0000	4.01.01.2.01.0007	Evaluasi Kinerja Perangkat Daerah	72.493.000,00	47.855.000,00	0,00	0,00	0,00	0,00	0,00	0,00
4.01	4.01.0.00.0.00.01.0000	4.01.01.2.02	Administrasi Keuangan Perangkat Daerah	72.560.946.423,00	68.418.507.510,00	7.747.503.984,00	7.043.361.675,00	0,00	0,00	0,00	0,00
4.01	4.01.0.00.0.00.01.0000	4.01.01.2.02.0001	Penyediaan Gaji dan Tunjangan ASN	71.870.016.109,00	67.775.410.316,00	0,00	0,00	0,00	0,00	0,00	0,00
4.01	4.01.0.00.0.00.01.0000	4.01.01.2.02.0003	Pelaksanaan Penatausahaan dan Pengujian/Verifikasi Keuangan SKPD	46.273.760,00	33.017.400,00	0,00	0,00	0,00	0,00	0,00	0,00
4.01	4.01.0.00.0.00.01.0000	4.01.01.2.02.0004	Koordinasi dan Pelaksanaan Akuntansi SKPD	77.974.474,00	49.701.794,00	7.747.503.984,00	7.043.361.675,00	0,00	0,00	0,00	0,00
4.01	4.01.0.00.0.00.01.0000	4.01.01.2.02.0005	Koordinasi dan Penyusunan Laporan Keuangan Akhir Tahun SKPD	18.752.280,00	15.881.000,00	0,00	0,00	0,00	0,00	0,00	0,00
4.01	4.01.0.00.0.00.01.0000	4.01.01.2.02.0007	Koordinasi dan Penyusunan Laporan Keuangan Bulanan/ Triwulanan/ Semesteran SKPD	532.120.000,00	531.170.000,00	0,00	0,00	0,00	0,00	0,00	0,00
4.01	4.01.0.00.0.00.01.0000	4.01.01.2.02.0008	Penyusunan Pelaporan dan Analisis Prognosis Realisasi Anggaran	15.809.800,00	13.327.000,00	0,00	0,00	0,00	0,00	0,00	0,00
4.01	4.01.0.00.0.00.01.0000	4.01.01.2.03	Administrasi Barang Milik Daerah pada Perangkat Daerah	295.136.800,00	260.267.451,00	0,00	0,00	0,00	0,00	0,00	0,00
4.01	4.01.0.00.0.00.01.0000	4.01.01.2.03.0001	Penyusunan Perencanaan Kebutuhan Barang Milik Daerah SKPD	12.753.600,00	7.222.551,00	0,00	0,00	0,00	0,00	0,00	0,00
4.01	4.01.0.00.0.00.01.0000	4.01.01.2.03.0002	Pengamanan Barang Milik Daerah SKPD	32.954.000,00	31.408.000,00	0,00	0,00	0,00	0,00	0,00	0,00
4.01	4.01.0.00.0.00.01.0000	4.01.01.2.03.0003	Koordinasi dan Penilaian Barang Milik Daerah SKPD	24.572.000,00	23.437.500,00	0,00	0,00	0,00	0,00	0,00	0,00
4.01	4.01.0.00.0.00.01.0000	4.01.01.2.03.0005	Rekonsiliasi dan Penyusunan Laporan Barang Milik Daerah pada SKPD	152.292.000,00	131.363.400,00	0,00	0,00	0,00	0,00	0,00	0,00
4.01	4.01.0.00.0.00.01.0000	4.01.01.2.03.0006	Penatausahaan Barang Milik Daerah pada SKPD	72.565.200,00	66.836.000,00	0,00	0,00	0,00	0,00	0,00	0,00
4.01	4.01.0.00.0.00.01.0000	4.01.01.2.05	Administrasi Kepegawaian Perangkat Daerah	24.587.000,00	24.194.090,00	0,00	0,00	0,00	0,00	0,00	0,00
4.01	4.01.0.00.0.00.01.0000	4.01.01.2.05.0003	Pendataan dan Pengolahan Administrasi Kepegawaian	24.587.000,00	24.194.090,00	0,00	0,00	0,00	0,00	0,00	0,00
4.01	4.01.0.00.0.00.01.0000	4.01.01.2.06	Administrasi Umum Perangkat Daerah	13.771.004.600,00	12.280.742.601,00	0,00	0,00	0,00	0,00	0,00	0,00
4.01	4.01.0.00.0.00.01.0000	4.01.01.2.06.0002	Penyediaan Peralatan dan Perlengkapan Kantor	1.140.000.000,00	1.128.419.142,00	0,00	0,00	0,00	0,00	0,00	0,00
4.01	4.01.0.00.0.00.01.0000	4.01.01.2.06.0004	Penyediaan Bahan Logistik Kantor	11.357.492.720,00	10.180.818.652,00	0,00	0,00	0,00	0,00	0,00	0,00
4.01	4.01.0.00.0.00.01.0000	4.01.01.2.06.0005	Penyediaan Barang Cetakan dan Penggandaan	225.000.000,00	222.117.500,00	0,00	0,00	0,00	0,00	0,00	0,00

Dokumen ini ditandatangani secara elektronik menggunakan Sertifikat Elektronik yang diterbitkan oleh Balai Sertifikasi Elektronik (BSrE), Badan Siber dan Sandi Negara (BSSN)

Kode			Uraian Urusan, Organisasi, Program, Kegiatan dan Sub Kegiatan	Kelompok Belanja							
				Operasi		Modal		Tak Terduga		Transfer	
				Anggaran	Realisasi	Anggaran	Realisasi	Anggaran	Realisasi	Anggaran	Realisasi
1			2	3	4	5	6	7	8	9	10
4.01	4.01.0.00.0.00.01.0000	4.01.01.2.06.0009	Penyelenggaraan Rapat Koordinasi dan Konsultasi SKPD	916.961.880,00	621.156.751,00	0,00	0,00	0,00	0,00	0,00	0,00
4.01	4.01.0.00.0.00.01.0000	4.01.01.2.06.0010	Penatausahaan Arsip Dinamis pada SKPD	131.550.000,00	128.230.556,00	0,00	0,00	0,00	0,00	0,00	0,00
4.01	4.01.0.00.0.00.01.0000	4.01.01.2.07	Pengadaan Barang Milik Daerah Penunjang Urusan Pemerintah Daerah	2.179.573.166,00	1.980.647.708,00	15.089.676.339,00	13.756.785.218,00	0,00	0,00	0,00	0,00
4.01	4.01.0.00.0.00.01.0000	4.01.01.2.07.0001	Pengadaan Kendaraan Perorangan Dinas atau Kendaraan Dinas Jabatan	2.048.678.228,00	1.894.703.478,00	1.896.000.000,00	1.872.640.000,00	0,00	0,00	0,00	0,00
4.01	4.01.0.00.0.00.01.0000	4.01.01.2.07.0011	Pengadaan Sarana dan Prasarana Pendukung Gedung Kantor atau Bangunan Lainnya	130.894.938,00	85.944.230,00	13.193.676.339,00	11.884.145.218,00	0,00	0,00	0,00	0,00
4.01	4.01.0.00.0.00.01.0000	4.01.01.2.08	Penyediaan Jasa Penunjang Urusan Pemerintahan Daerah	16.026.701.688,00	14.522.222.725,00	0,00	0,00	0,00	0,00	0,00	0,00
4.01	4.01.0.00.0.00.01.0000	4.01.01.2.08.0001	Penyediaan Jasa Surat Menyurat	45.000.000,00	42.031.500,00	0,00	0,00	0,00	0,00	0,00	0,00
4.01	4.01.0.00.0.00.01.0000	4.01.01.2.08.0002	Penyediaan Jasa Komunikasi, Sumber Daya Air dan Listrik	8.330.994.060,00	8.004.176.443,00	0,00	0,00	0,00	0,00	0,00	0,00
4.01	4.01.0.00.0.00.01.0000	4.01.01.2.08.0003	Penyediaan Jasa Peralatan dan Perlengkapan Kantor	3.661.355.680,00	3.241.349.305,00	0,00	0,00	0,00	0,00	0,00	0,00
4.01	4.01.0.00.0.00.01.0000	4.01.01.2.08.0004	Penyediaan Jasa Pelayanan Umum Kantor	3.989.351.948,00	3.234.665.477,00	0,00	0,00	0,00	0,00	0,00	0,00
4.01	4.01.0.00.0.00.01.0000	4.01.01.2.09	Pemeliharaan Barang Milik Daerah Penunjang Urusan Pemerintaha Daerah	6.950.004.538,00	3.877.672.086,00	19.143.711.092,00	13.586.285.066,00	0,00	0,00	0,00	0,00
4.01	4.01.0.00.0.00.01.0000	4.01.01.2.09.0002	Penyediaan Jasa Pemeliharaan, Biaya Pemeliharaan, Pajak dan Perizinan Kendaraan Dinas Operasional atau Lapangan	1.309.682.139,00	1.298.116.534,00	0,00	0,00	0,00	0,00	0,00	0,00
4.01	4.01.0.00.0.00.01.0000	4.01.01.2.09.0009	Pemeliharaan/Rehabilitasi Gedung Kantor dan Bangunan Lainnya	3.241.796.647,00	1.408.914.875,00	19.143.711.092,00	13.586.285.066,00	0,00	0,00	0,00	0,00
4.01	4.01.0.00.0.00.01.0000	4.01.01.2.09.0010	Pemeliharaan/Rehabilitasi Sarana dan Prasarana Gedung Kantor atau Bangunan Lainnya	1.399.404.072,00	787.689.412,00	0,00	0,00	0,00	0,00	0,00	0,00
4.01	4.01.0.00.0.00.01.0000	4.01.01.2.09.0011	Pemeliharaan/Rehabilitasi Sarana dan Prasarana Pendukung Gedung Kantor atau Bangunan Lainnya	999.121.680,00	382.951.265,00	0,00	0,00	0,00	0,00	0,00	0,00
4.01	4.01.0.00.0.00.01.0000	4.01.01.2.11	Administrasi Keuangan dan Operasional Kepala Daerah dan Wakil Kepala Daerah	1.291.993.488,00	834.828.293,00	0,00	0,00	0,00	0,00	0,00	0,00
4.01	4.01.0.00.0.00.01.0000	4.01.01.2.11.0001	Penyediaan Gaji dan Tunjangan Kepala Daerah dan Wakil Kepala Daerah	1.058.874.888,00	799.178.733,00	0,00	0,00	0,00	0,00	0,00	0,00
4.01	4.01.0.00.0.00.01.0000	4.01.01.2.11.0003	Pelaksanaan Medical Check Up Kepala Daerah dan Wakil Kepala Daerah	233.118.600,00	35.649.560,00	0,00	0,00	0,00	0,00	0,00	0,00
4.01	4.01.0.00.0.00.01.0000	4.01.01.2.13	Penataan Organisasi	1.253.095.900,00	1.167.736.355,00	0,00	0,00	0,00	0,00	0,00	0,00
4.01	4.01.0.00.0.00.01.0000	4.01.01.2.13.0001	Pengelolaan Kelembagaan dan Analisis Jabatan	194.523.600,00	162.164.899,00	0,00	0,00	0,00	0,00	0,00	0,00
4.01	4.01.0.00.0.00.01.0000	4.01.01.2.13.0002	Fasilitasi Pelayanan Publik dan Tata Laksana	176.016.600,00	167.470.092,00	0,00	0,00	0,00	0,00	0,00	0,00
4.01	4.01.0.00.0.00.01.0000	4.01.01.2.13.0003	Peningkatan Kinerja dan Reformasi Birokrasi	596.102.700,00	582.235.463,00	0,00	0,00	0,00	0,00	0,00	0,00
4.01	4.01.0.00.0.00.01.0000	4.01.01.2.13.0004	Monitoring, Evaluasi dan Pengendalian Kualitas Pelayanan Publik dan Tata Laksana	154.538.200,00	136.996.696,00	0,00	0,00	0,00	0,00	0,00	0,00
4.01	4.01.0.00.0.00.01.0000	4.01.01.2.13.0005	Koordinasi dan Penyusunan Laporan Kinerja Pemerintah Daerah	131.914.800,00	118.869.205,00	0,00	0,00	0,00	0,00	0,00	0,00
4.01	4.01.0.00.0.00.01.0000	4.01.01.2.14	Pelaksanaan Protokol dan Komunikasi Pimpinan	19.913.825.284,00	19.265.201.709,00	0,00	0,00	0,00	0,00	0,00	0,00
4.01	4.01.0.00.0.00.01.0000	4.01.01.2.14.0001	Fasilitasi Keprotokolan	7.505.012.840,00	7.184.178.329,00	0,00	0,00	0,00	0,00	0,00	0,00
4.01	4.01.0.00.0.00.01.0000	4.01.01.2.14.0002	Fasilitasi Komunikasi Pimpinan	10.527.626.600,00	10.287.230.156,00	0,00	0,00	0,00	0,00	0,00	0,00
4.01	4.01.0.00.0.00.01.0000	4.01.01.2.14.0003	Pendokumentasian Tugas Pimpinan	1.881.185.844,00	1.793.793.224,00	0,00	0,00	0,00	0,00	0,00	0,00
4.01	4.01.0.00.0.00.01.0000	4.01.02	PROGRAM PEMERINTAHAN DAN KESEJAHTERAAN RAKYAT	85.433.261.995,00	74.637.286.191,00	0,00	0,00	0,00	0,00	0,00	0,00
4.01	4.01.0.00.0.00.01.0000	4.01.02.2.01	Administrasi Tata Pemerintahan	1.268.314.000,00	782.818.109,00	0,00	0,00	0,00	0,00	0,00	0,00
4.01	4.01.0.00.0.00.01.0000	4.01.02.2.01.0001	Penataan Administrasi Pemerintahan	446.010.000,00	235.830.807,00	0,00	0,00	0,00	0,00	0,00	0,00
4.01	4.01.0.00.0.00.01.0000	4.01.02.2.01.0002	Pengelolaan Administrasi Kewilayahan	280.157.400,00	258.711.796,00	0,00	0,00	0,00	0,00	0,00	0,00
4.01	4.01.0.00.0.00.01.0000	4.01.02.2.01.0003	Fasilitasi Pelaksanaan Otonomi Daerah	542.146.600,00	288.275.506,00	0,00	0,00	0,00	0,00	0,00	0,00
4.01	4.01.0.00.0.00.01.0000	4.01.02.2.02	Pelaksanaan Kebijakan Kesejahteraan Rakyat	82.803.665.075,00	72.796.034.055,00	0,00	0,00	0,00	0,00	0,00	0,00
4.01	4.01.0.00.0.00.01.0000	4.01.02.2.02.0001	Fasilitasi Pengelolaan Bina Mental Spiritual	55.899.648.454,00	46.863.292.713,00	0,00	0,00	0,00	0,00	0,00	0,00
4.01	4.01.0.00.0.00.01.0000	4.01.02.2.02.0002	Pelaksanaan Kebijakan, Evaluasi, dan Capaian Kinerja Terkait Kesejahteraan Sosial	372.983.540,00	303.156.353,00	0,00	0,00	0,00	0,00	0,00	0,00
4.01	4.01.0.00.0.00.01.0000	4.01.02.2.02.0003	Pelaksanaan Kebijakan, Evaluasi, dan Capaian Kinerja Terkait Kesejahteraan Masyarakat	26.298.134.681,00	25.629.584.989,00	0,00	0,00	0,00	0,00	0,00	0,00
4.01	4.01.0.00.0.00.01.0000	4.01.02.2.02.0004	Peningkatan Kesadaran Keluarga dalam Membangun Kerja Sama antar-Keluarga, Warga, dan Kelompok Masyarakat	116.613.650,00	0,00	0,00	0,00	0,00	0,00	0,00	0,00
4.01	4.01.0.00.0.00.01.0000	4.01.02.2.02.0006	Peningkatan Kesadaran Keluarga dalam Peningkatan Pendidikan dan Keterampilan untuk Mewujudkan Sumber Daya Manusia yang Berkualitas dan Berdaya Saing	116.284.750,00	0,00	0,00	0,00	0,00	0,00	0,00	0,00

Dokumen ini ditandatangani secara elektronik menggunakan Sertifikat Elektronik yang diterbitkan oleh Balai Sertifikasi Elektronik (BSrE), Badan Siber dan Sandi Negara (BSSN)

Kode			Uraian Urusan, Organisasi, Program, Kegiatan dan Sub Kegiatan	Kelompok Belanja							
				Operasi		Modal		Tak Terduga		Transfer	
				Anggaran	Realisasi	Anggaran	Realisasi	Anggaran	Realisasi	Anggaran	Realisasi
1			2	3	4	5	6	7	8	9	10
4.01	4.01.0.00.0.00.01.0000	4.01.02.2.03	Fasilitasi dan Koordinasi Hukum	760.871.800,00	534.812.757,00	0,00	0,00	0,00	0,00	0,00	0,00
4.01	4.01.0.00.0.00.01.0000	4.01.02.2.03.0001	Fasilitasi Penyusunan Produk Hukum Daerah	300.814.600,00	205.677.256,00	0,00	0,00	0,00	0,00	0,00	0,00
4.01	4.01.0.00.0.00.01.0000	4.01.02.2.03.0002	Fasilitasi Bantuan Hukum	342.378.800,00	272.084.100,00	0,00	0,00	0,00	0,00	0,00	0,00
4.01	4.01.0.00.0.00.01.0000	4.01.02.2.03.0003	Pendokumentasian Produk Hukum dan Pengelolaan Informasi Hukum	117.678.400,00	57.051.401,00	0,00	0,00	0,00	0,00	0,00	0,00
4.01	4.01.0.00.0.00.01.0000	4.01.02.2.04	Fasilitasi Kerja Sama Daerah	600.411.120,00	523.621.270,00	0,00	0,00	0,00	0,00	0,00	0,00
4.01	4.01.0.00.0.00.01.0000	4.01.02.2.04.0001	Fasilitasi Kerja Sama Dalam Negeri	189.670.000,00	182.986.038,00	0,00	0,00	0,00	0,00	0,00	0,00
4.01	4.01.0.00.0.00.01.0000	4.01.02.2.04.0002	Fasilitasi Kerja Sama Luar Negeri	193.330.320,00	135.406.776,00	0,00	0,00	0,00	0,00	0,00	0,00
4.01	4.01.0.00.0.00.01.0000	4.01.02.2.04.0003	Evaluasi Pelaksanaan Kerja Sama	217.410.800,00	205.228.456,00	0,00	0,00	0,00	0,00	0,00	0,00
4.01	4.01.0.00.0.00.01.0000	4.01.03	PROGRAM PEREKONOMIAN DAN PEMBANGUNAN	4.012.916.444,00	3.322.282.374,00	8.884.000,00	8.519.250,00	0,00	0,00	0,00	0,00
4.01	4.01.0.00.0.00.01.0000	4.01.03.2.01	Pelaksanaan Kebijakan Perekonomian	1.051.839.400,00	741.938.175,00	0,00	0,00	0,00	0,00	0,00	0,00
4.01	4.01.0.00.0.00.01.0000	4.01.03.2.01.0001	Koordinasi, Sinkronisasi, Monitoring dan Evaluasi Kebijakan Pengelolaan BUMD dan BLUD	381.170.000,00	267.842.677,00	0,00	0,00	0,00	0,00	0,00	0,00
4.01	4.01.0.00.0.00.01.0000	4.01.03.2.01.0002	Pengendalian dan Distribusi Perekonomian	245.700.400,00	208.649.348,00	0,00	0,00	0,00	0,00	0,00	0,00
4.01	4.01.0.00.0.00.01.0000	4.01.03.2.01.0003	Perencanaan dan Pengawasan Ekonomi Mikro Kecil	424.969.000,00	265.446.150,00	0,00	0,00	0,00	0,00	0,00	0,00
4.01	4.01.0.00.0.00.01.0000	4.01.03.2.02	Pelaksanaan Administrasi Pembangunan	859.248.454,00	748.145.661,00	0,00	0,00	0,00	0,00	0,00	0,00
4.01	4.01.0.00.0.00.01.0000	4.01.03.2.02.0001	Fasilitasi Penyusunan Program Pembangunan	384.084.160,00	284.478.205,00	0,00	0,00	0,00	0,00	0,00	0,00
4.01	4.01.0.00.0.00.01.0000	4.01.03.2.02.0002	Pengendalian dan Evaluasi Program Pembangunan	360.697.654,00	355.040.005,00	0,00	0,00	0,00	0,00	0,00	0,00
4.01	4.01.0.00.0.00.01.0000	4.01.03.2.02.0003	Pengelolaan Evaluasi dan Pelaporan Pelaksanaan Pembangunan	114.466.640,00	108.627.451,00	0,00	0,00	0,00	0,00	0,00	0,00
4.01	4.01.0.00.0.00.01.0000	4.01.03.2.03	Pengelolaan Pengadaan Barang dan Jasa	1.324.600.090,00	1.194.407.913,00	8.884.000,00	8.519.250,00	0,00	0,00	0,00	0,00
4.01	4.01.0.00.0.00.01.0000	4.01.03.2.03.0001	Pengelolaan Pengadaan Barang dan Jasa	577.193.550,00	516.371.240,00	0,00	0,00	0,00	0,00	0,00	0,00
4.01	4.01.0.00.0.00.01.0000	4.01.03.2.03.0002	Pengelolaan Layanan Pengadaan Secara Elektronik	415.090.600,00	367.836.433,00	0,00	0,00	0,00	0,00	0,00	0,00
4.01	4.01.0.00.0.00.01.0000	4.01.03.2.03.0003	Pembinaan dan Advokasi Pengadaan Barang dan Jasa	332.315.940,00	310.200.240,00	8.884.000,00	8.519.250,00	0,00	0,00	0,00	0,00
4.01	4.01.0.00.0.00.01.0000	4.01.03.2.04	Pemantauan Kebijakan Sumber Daya Alam	777.228.500,00	637.790.625,00	0,00	0,00	0,00	0,00	0,00	0,00
4.01	4.01.0.00.0.00.01.0000	4.01.03.2.04.0001	Koordinasi, Sinkronisasi dan Evaluasi Kebijakan Pertanian, Kehutanan, Kelautan, dan Perikanan	399.213.800,00	285.315.575,00	0,00	0,00	0,00	0,00	0,00	0,00
4.01	4.01.0.00.0.00.01.0000	4.01.03.2.04.0002	Koordinasi, Sinkronisasi dan Evaluasi Kebijakan Pertambangan dan Lingkungan Hidup	238.606.300,00	225.036.400,00	0,00	0,00	0,00	0,00	0,00	0,00
4.01	4.01.0.00.0.00.01.0000	4.01.03.2.04.0003	Koordinasi, Sinkronisasi dan Evaluasi Kebijakan Energi dan Air	139.408.400,00	127.438.650,00	0,00	0,00	0,00	0,00	0,00	0,00
4.02			SEKRETARIAT DPRD	176.844.223.441,00	147.594.812.691,00	9.655.926.166,00	3.690.416.652,00	0,00	0,00	0,00	0,00
4.02	4.02.0.00.0.00.01.0000		Sekretariat Dewan Perwakilan Rakyat Daerah	176.844.223.441,00	147.594.812.691,00	9.655.926.166,00	3.690.416.652,00	0,00	0,00	0,00	0,00
4.02	4.02.0.00.0.00.01.0000	4.02.01	PROGRAM PENUNJANG URUSAN PEMERINTAHAN DAERAH KABUPATEN/KOTA	117.210.062.532,00	93.168.238.862,00	9.605.812.166,00	3.690.416.652,00	0,00	0,00	0,00	0,00
4.02	4.02.0.00.0.00.01.0000	4.02.01.2.01	Perencanaan, Penganggaran, dan Evaluasi Kinerja Perangkat Daerah	960.063.000,00	897.709.600,00	0,00	0,00	0,00	0,00	0,00	0,00
4.02	4.02.0.00.0.00.01.0000	4.02.01.2.01.0001	Penyusunan Dokumen Perencanaan Perangkat Daerah	415.217.000,00	399.966.000,00	0,00	0,00	0,00	0,00	0,00	0,00
4.02	4.02.0.00.0.00.01.0000	4.02.01.2.01.0007	Evaluasi Kinerja Perangkat Daerah	544.846.000,00	497.743.600,00	0,00	0,00	0,00	0,00	0,00	0,00
4.02	4.02.0.00.0.00.01.0000	4.02.01.2.02	Administrasi Keuangan Perangkat Daerah	25.228.238.321,00	23.133.744.699,00	0,00	0,00	0,00	0,00	0,00	0,00
4.02	4.02.0.00.0.00.01.0000	4.02.01.2.02.0001	Penyediaan Gaji dan Tunjangan ASN	23.848.291.071,00	21.851.518.149,00	0,00	0,00	0,00	0,00	0,00	0,00
4.02	4.02.0.00.0.00.01.0000	4.02.01.2.02.0004	Koordinasi dan Pelaksanaan Akuntansi SKPD	512.571.250,00	512.571.250,00	0,00	0,00	0,00	0,00	0,00	0,00
4.02	4.02.0.00.0.00.01.0000	4.02.01.2.02.0005	Koordinasi dan Penyusunan Laporan Keuangan Akhir Tahun SKPD	135.600.000,00	125.012.000,00	0,00	0,00	0,00	0,00	0,00	0,00
4.02	4.02.0.00.0.00.01.0000	4.02.01.2.02.0007	Koordinasi dan Penyusunan Laporan Keuangan Bulanan/ Triwulanan/ Semesteran SKPD	611.828.000,00	551.588.800,00	0,00	0,00	0,00	0,00	0,00	0,00
4.02	4.02.0.00.0.00.01.0000	4.02.01.2.02.0008	Penyusunan Pelaporan dan Analisis Prognosis Realisasi Anggaran	119.948.000,00	93.054.500,00	0,00	0,00	0,00	0,00	0,00	0,00
4.02	4.02.0.00.0.00.01.0000	4.02.01.2.03	Administrasi Barang Milik Daerah pada Perangkat Daerah	271.564.000,00	234.718.180,00	0,00	0,00	0,00	0,00	0,00	0,00
4.02	4.02.0.00.0.00.01.0000	4.02.01.2.03.0001	Penyusunan Perencanaan Kebutuhan Barang Milik Daerah SKPD	71.688.000,00	71.582.180,00	0,00	0,00	0,00	0,00	0,00	0,00
4.02	4.02.0.00.0.00.01.0000	4.02.01.2.03.0003	Koordinasi dan Penilaian Barang Milik Daerah SKPD	94.604.000,00	86.820.000,00	0,00	0,00	0,00	0,00	0,00	0,00
4.02	4.02.0.00.0.00.01.0000	4.02.01.2.03.0005	Rekonsiliasi dan Penyusunan Laporan Barang Milik Daerah pada SKPD	105.272.000,00	76.316.000,00	0,00	0,00	0,00	0,00	0,00	0,00
4.02	4.02.0.00.0.00.01.0000	4.02.01.2.05	Administrasi Kepegawaian Perangkat Daerah	1.922.365.690,00	1.079.790.554,00	0,00	0,00	0,00	0,00	0,00	0,00
4.02	4.02.0.00.0.00.01.0000	4.02.01.2.05.0002	Pengadaan Pakaian Dinas beserta Atribut Kelengkapannya	1.166.690.000,00	794.776.081,00	0,00	0,00	0,00	0,00	0,00	0,00
4.02	4.02.0.00.0.00.01.0000	4.02.01.2.05.0003	Pendataan dan Pengolahan Administrasi Kepegawaian	70.508.000,00	61.818.000,00	0,00	0,00	0,00	0,00	0,00	0,00
4.02	4.02.0.00.0.00.01.0000	4.02.01.2.05.0009	Pendidikan dan Pelatihan Pegawai Berdasarkan Tugas dan Fungsi	284.400.000,00	30.452.333,00	0,00	0,00	0,00	0,00	0,00	0,00

BerAKHLAK bangga melayani bangsa
Balai Sertifikasi Elektronik
Dokumen ini ditandatangani secara elektronik menggunakan Sertifikat Elektronik yang diterbitkan oleh Balai Sertifikasi Elektronik (BSrE), Badan Siber dan Sandi Negara (BSSN)

Kode			Uraian Urusan, Organisasi, Program, Kegiatan dan Sub Kegiatan	Kelompok Belanja							
				Operasi		Modal		Tak Terduga		Transfer	
				Anggaran	Realisasi	Anggaran	Realisasi	Anggaran	Realisasi	Anggaran	Realisasi
1			2	3	4	5	6	7	8	9	10
4.02	4.02.0.00.0.00.01.0000	4.02.01.2.05.0011	Bimbingan Teknis Implementasi Peraturan Perundang- Undangan	400.767.690,00	192.744.140,00	0,00	0,00	0,00	0,00	0,00	0,00
4.02	4.02.0.00.0.00.01.0000	4.02.01.2.06	Administrasi Umum Perangkat Daerah	8.346.723.068,00	5.391.608.072,00	254.612.000,00	0,00	0,00	0,00	0,00	0,00
4.02	4.02.0.00.0.00.01.0000	4.02.01.2.06.0001	Penyediaan Komponen Instalasi Listrik/Penerangan Bangunan Kantor	2.372.693.000,00	689.048.700,00	119.612.000,00	0,00	0,00	0,00	0,00	0,00
4.02	4.02.0.00.0.00.01.0000	4.02.01.2.06.0002	Penyediaan Peralatan dan Perlengkapan Kantor	840.000.000,00	811.495.900,00	0,00	0,00	0,00	0,00	0,00	0,00
4.02	4.02.0.00.0.00.01.0000	4.02.01.2.06.0004	Penyediaan Bahan Logistik Kantor	1.201.813.000,00	1.108.122.000,00	0,00	0,00	0,00	0,00	0,00	0,00
4.02	4.02.0.00.0.00.01.0000	4.02.01.2.06.0005	Penyediaan Barang Cetakan dan Penggandaan	760.000.000,00	627.132.046,00	0,00	0,00	0,00	0,00	0,00	0,00
4.02	4.02.0.00.0.00.01.0000	4.02.01.2.06.0006	Penyediaan Bahan Bacaan dan Peraturan Perundang- undangan	1.578.367.000,00	1.175.622.642,00	135.000.000,00	0,00	0,00	0,00	0,00	0,00
4.02	4.02.0.00.0.00.01.0000	4.02.01.2.06.0009	Penyelenggaraan Rapat Koordinasi dan Konsultasi SKPD	957.828.068,00	856.402.784,00	0,00	0,00	0,00	0,00	0,00	0,00
4.02	4.02.0.00.0.00.01.0000	4.02.01.2.06.0010	Penatausahaan Arsip Dinamis pada SKPD	636.022.000,00	123.784.000,00	0,00	0,00	0,00	0,00	0,00	0,00
4.02	4.02.0.00.0.00.01.0000	4.02.01.2.07	Pengadaan Barang Milik Daerah Penunjang Urusan Pemerintah Daerah	4.066.081.234,00	2.842.681.436,00	8.116.131.766,00	3.690.416.652,00	0,00	0,00	0,00	0,00
4.02	4.02.0.00.0.00.01.0000	4.02.01.2.07.0001	Pengadaan Kendaraan Perorangan Dinas atau Kendaraan Dinas Jabatan	107.651.040,00	72.508.500,00	3.593.408.960,00	3.399.490.002,00	0,00	0,00	0,00	0,00
4.02	4.02.0.00.0.00.01.0000	4.02.01.2.07.0010	Pengadaan Sarana dan Prasarana Gedung Kantor atau Bangunan Lainnya	3.478.287.694,00	2.398.528.142,00	4.255.897.806,00	59.640.000,00	0,00	0,00	0,00	0,00
4.02	4.02.0.00.0.00.01.0000	4.02.01.2.07.0011	Pengadaan Sarana dan Prasarana Pendukung Gedung Kantor atau Bangunan Lainnya	480.142.500,00	371.644.794,00	266.825.000,00	231.286.650,00	0,00	0,00	0,00	0,00
4.02	4.02.0.00.0.00.01.0000	4.02.01.2.08	Penyediaan Jasa Penunjang Urusan Pemerintahan Daerah	14.228.126.332,00	12.158.358.002,00	134.946.000,00	0,00	0,00	0,00	0,00	0,00
4.02	4.02.0.00.0.00.01.0000	4.02.01.2.08.0001	Penyediaan Jasa Surat Menyurat	10.773.000,00	5.979.000,00	0,00	0,00	0,00	0,00	0,00	0,00
4.02	4.02.0.00.0.00.01.0000	4.02.01.2.08.0002	Penyediaan Jasa Komunikasi, Sumber Daya Air dan Listrik	4.038.000.000,00	2.730.279.894,00	0,00	0,00	0,00	0,00	0,00	0,00
4.02	4.02.0.00.0.00.01.0000	4.02.01.2.08.0004	Penyediaan Jasa Pelayanan Umum Kantor	10.179.353.332,00	9.422.099.108,00	134.946.000,00	0,00	0,00	0,00	0,00	0,00
4.02	4.02.0.00.0.00.01.0000	4.02.01.2.09	Pemeliharaan Barang Milik Daerah Penunjang Urusan Pemerintaha Daerah	14.368.778.000,00	2.579.363.891,00	1.100.122.400,00	0,00	0,00	0,00	0,00	0,00
4.02	4.02.0.00.0.00.01.0000	4.02.01.2.09.0001	Penyediaan Jasa Pemeliharaan, Biaya Pemeliharaan, dan Pajak Kendaraan Perorangan Dinas atau Kendaraan Dinas Jabatan	225.000.000,00	136.010.936,00	0,00	0,00	0,00	0,00	0,00	0,00
4.02	4.02.0.00.0.00.01.0000	4.02.01.2.09.0002	Penyediaan Jasa Pemeliharaan, Biaya Pemeliharaan, Pajak dan Perizinan Kendaraan Dinas Operasional atau Lapangan	1.518.695.000,00	954.082.185,00	0,00	0,00	0,00	0,00	0,00	0,00
4.02	4.02.0.00.0.00.01.0000	4.02.01.2.09.0009	Pemeliharaan/Rehabilitasi Gedung Kantor dan Bangunan Lainnya	9.226.150.000,00	47.800.000,00	1.100.122.400,00	0,00	0,00	0,00	0,00	0,00
4.02	4.02.0.00.0.00.01.0000	4.02.01.2.09.0011	Pemeliharaan/Rehabilitasi Sarana dan Prasarana Pendukung Gedung Kantor atau Bangunan Lainnya	3.398.933.000,00	1.441.470.770,00	0,00	0,00	0,00	0,00	0,00	0,00
4.02	4.02.0.00.0.00.01.0000	4.02.01.2.15	Layanan Keuangan dan Kesejahteraan DPRD	36.738.518.887,00	35.168.893.015,00	0,00	0,00	0,00	0,00	0,00	0,00
4.02	4.02.0.00.0.00.01.0000	4.02.01.2.15.0001	Penyelenggaraan Administrasi Keuangan DPRD	35.562.018.387,00	34.515.492.774,00	0,00	0,00	0,00	0,00	0,00	0,00
4.02	4.02.0.00.0.00.01.0000	4.02.01.2.15.0002	Penyediaan Pakaian Dinas dan Atribut DPRD	762.500.000,00	524.839.425,00	0,00	0,00	0,00	0,00	0,00	0,00
4.02	4.02.0.00.0.00.01.0000	4.02.01.2.15.0003	Pelaksanaan Medical Check Up DPRD	414.000.500,00	128.560.816,00	0,00	0,00	0,00	0,00	0,00	0,00
4.02	4.02.0.00.0.00.01.0000	4.02.01.2.16	Layanan Administrasi DPRD	11.079.604.000,00	9.681.371.413,00	0,00	0,00	0,00	0,00	0,00	0,00
4.02	4.02.0.00.0.00.01.0000	4.02.01.2.16.0001	Penyelenggaraan Administrasi Keanggotaan DPRD	118.896.000,00	69.017.329,00	0,00	0,00	0,00	0,00	0,00	0,00
4.02	4.02.0.00.0.00.01.0000	4.02.01.2.16.0002	Fasilitasi Fraksi DPRD	437.702.000,00	150.645.132,00	0,00	0,00	0,00	0,00	0,00	0,00
4.02	4.02.0.00.0.00.01.0000	4.02.01.2.16.0003	Fasilitasi Rapat Koordinasi dan Konsultasi DPRD	8.006.930.000,00	7.756.334.952,00	0,00	0,00	0,00	0,00	0,00	0,00
4.02	4.02.0.00.0.00.01.0000	4.02.01.2.16.0004	Penyediaan Kebutuhan Rumah Tangga DPRD	2.516.076.000,00	1.705.374.000,00	0,00	0,00	0,00	0,00	0,00	0,00
4.02	4.02.0.00.0.00.01.0000	4.02.02	PROGRAM DUKUNGAN PELAKSANAAN TUGAS DAN FUNGSI DPRD	59.634.160.909,00	54.426.573.829,00	50.114.000,00	0,00	0,00	0,00	0,00	0,00
4.02	4.02.0.00.0.00.01.0000	4.02.02.2.01	Pembentukan Peraturan Daerah dan Peraturan DPRD	7.481.036.000,00	7.031.272.181,00	0,00	0,00	0,00	0,00	0,00	0,00
4.02	4.02.0.00.0.00.01.0000	4.02.02.2.01.0001	Penyusunan dan Pembahasan Program Pembentukan Peraturan Daerah	268.750.000,00	263.957.614,00	0,00	0,00	0,00	0,00	0,00	0,00
4.02	4.02.0.00.0.00.01.0000	4.02.02.2.01.0002	Pembahasan Rancangan Peraturan Daerah	5.704.436.000,00	5.413.761.048,00	0,00	0,00	0,00	0,00	0,00	0,00
4.02	4.02.0.00.0.00.01.0000	4.02.02.2.01.0003	Penyelenggaraan Kajian Perundang-Undangan	545.614.000,00	516.964.832,00	0,00	0,00	0,00	0,00	0,00	0,00
4.02	4.02.0.00.0.00.01.0000	4.02.02.2.01.0004	Fasilitasi Penyusunan Penjelasan/Keterangan Naskah Akademik	962.236.000,00	836.588.687,00	0,00	0,00	0,00	0,00	0,00	0,00
4.02	4.02.0.00.0.00.01.0000	4.02.02.2.02	Pembahasan Kebijakan Anggaran	1.428.366.500,00	1.420.105.216,00	0,00	0,00	0,00	0,00	0,00	0,00
4.02	4.02.0.00.0.00.01.0000	4.02.02.2.02.0001	Pembahasan KUA dan PPAS	531.565.500,00	531.396.656,00	0,00	0,00	0,00	0,00	0,00	0,00
4.02	4.02.0.00.0.00.01.0000	4.02.02.2.02.0002	Pembahasan Perubahan KUA dan Perubahan PPAS	269.389.000,00	266.275.650,00	0,00	0,00	0,00	0,00	0,00	0,00
4.02	4.02.0.00.0.00.01.0000	4.02.02.2.02.0003	Pembahasan APBD	368.000.000,00	363.067.910,00	0,00	0,00	0,00	0,00	0,00	0,00
4.02	4.02.0.00.0.00.01.0000	4.02.02.2.02.0004	Pembahasan APBD Perubahan	250.000.000,00	249.953.000,00	0,00	0,00	0,00	0,00	0,00	0,00
4.02	4.02.0.00.0.00.01.0000	4.02.02.2.02.0006	Pembahasan Pertanggungjawaban APBD	9.412.000,00	9.412.000,00	0,00	0,00	0,00	0,00	0,00	0,00
4.02	4.02.0.00.0.00.01.0000	4.02.02.2.03	Pengawasan Penyelenggaraan Pemerintahan	1.990.774.000,00	1.898.964.347,00	0,00	0,00	0,00	0,00	0,00	0,00

BerAKHLAK bangga melayani bangsa
Balai Sertifikasi Elektronik
Dokumen ini ditandatangani secara elektronik menggunakan Sertifikat Elektronik yang diterbitkan oleh Balai Sertifikasi Elektronik (BSrE), Badan Siber dan Sandi Negara (BSSN)

Kode			Uraian Urusan, Organisasi, Program, Kegiatan dan Sub Kegiatan	Kelompok Belanja							
				Operasi		Modal		Tak Terduga		Transfer	
				Anggaran	Realisasi	Anggaran	Realisasi	Anggaran	Realisasi	Anggaran	Realisasi
1			2	3	4	5	6	7	8	9	10
4.02	4.02.0.00.0.00.01.0000	4.02.02.2.03.0001	Pengawasan Urusan Pemerintahan Bidang Pemerintahan dan Hukum	354.400.000,00	353.098.500,00	0,00	0,00	0,00	0,00	0,00	0,00
4.02	4.02.0.00.0.00.01.0000	4.02.02.2.03.0002	Pengawasan Urusan Pemerintahan Bidang Infrastruktur	278.630.000,00	261.908.500,00	0,00	0,00	0,00	0,00	0,00	0,00
4.02	4.02.0.00.0.00.01.0000	4.02.02.2.03.0003	Pengawasan Urusan Pemerintahan Bidang Kesejahteraan Rakyat	425.225.000,00	393.485.957,00	0,00	0,00	0,00	0,00	0,00	0,00
4.02	4.02.0.00.0.00.01.0000	4.02.02.2.03.0004	Pengawasan Urusan Pemerintahan Bidang Perekonomian	330.225.000,00	328.993.500,00	0,00	0,00	0,00	0,00	0,00	0,00
4.02	4.02.0.00.0.00.01.0000	4.02.02.2.03.0005	Pengawasan Urusan Pemerintahan Bidang Sumber Daya Alam	58.865.000,00	54.878.400,00	0,00	0,00	0,00	0,00	0,00	0,00
4.02	4.02.0.00.0.00.01.0000	4.02.02.2.03.0006	Pengawasan Tindak Lanjut Hasil Pemeriksaan Laporan Keuangan oleh Badan Pemeriksa Keuangan	13.130.000,00	11.310.000,00	0,00	0,00	0,00	0,00	0,00	0,00
4.02	4.02.0.00.0.00.01.0000	4.02.02.2.03.0007	Pengawasan Penggunaan Anggaran	290.000.000,00	255.805.000,00	0,00	0,00	0,00	0,00	0,00	0,00
4.02	4.02.0.00.0.00.01.0000	4.02.02.2.03.0008	Pembahasan Laporan Keterangan Pertanggungjawaban Kepala Daerah	240.299.000,00	239.484.490,00	0,00	0,00	0,00	0,00	0,00	0,00
4.02	4.02.0.00.0.00.01.0000	4.02.02.2.04	Peningkatan Kapasitas DPRD	24.680.257.500,00	21.233.950.577,00	50.114.000,00	0,00	0,00	0,00	0,00	0,00
4.02	4.02.0.00.0.00.01.0000	4.02.02.2.04.0002	Pendalaman Tugas DPRD	3.233.262.500,00	2.967.019.128,00	0,00	0,00	0,00	0,00	0,00	0,00
4.02	4.02.0.00.0.00.01.0000	4.02.02.2.04.0004	Penyediaan Kelompok Pakar dan Tim Ahli	4.933.842.000,00	3.727.786.965,00	0,00	0,00	0,00	0,00	0,00	0,00
4.02	4.02.0.00.0.00.01.0000	4.02.02.2.04.0005	Penyediaan Tenaga Ahli Fraksi	328.080.000,00	278.460.000,00	0,00	0,00	0,00	0,00	0,00	0,00
4.02	4.02.0.00.0.00.01.0000	4.02.02.2.04.0006	Penyelenggaraan Hubungan Masyarakat	792.200.000,00	742.285.442,00	0,00	0,00	0,00	0,00	0,00	0,00
4.02	4.02.0.00.0.00.01.0000	4.02.02.2.04.0007	Penyusunan Program Kerja DPRD	268.000.000,00	249.112.966,00	0,00	0,00	0,00	0,00	0,00	0,00
4.02	4.02.0.00.0.00.01.0000	4.02.02.2.04.0008	Publikasi dan Dokumentasi DPRD	15.124.873.000,00	13.269.286.076,00	50.114.000,00	0,00	0,00	0,00	0,00	0,00
4.02	4.02.0.00.0.00.01.0000	4.02.02.2.05	Penyerapan dan Penghimpunan Aspirasi Masyarakat	6.089.245.000,00	5.511.213.684,00	0,00	0,00	0,00	0,00	0,00	0,00
4.02	4.02.0.00.0.00.01.0000	4.02.02.2.05.0001	Kunjungan Kerja dalam Daerah	707.572.000,00	659.559.900,00	0,00	0,00	0,00	0,00	0,00	0,00
4.02	4.02.0.00.0.00.01.0000	4.02.02.2.05.0002	Penyusunan Pokok-Pokok Pikiran DPRD	160.068.000,00	154.234.480,00	0,00	0,00	0,00	0,00	0,00	0,00
4.02	4.02.0.00.0.00.01.0000	4.02.02.2.05.0003	Pelaksanaan Reses	4.700.000.000,00	4.540.576.214,00	0,00	0,00	0,00	0,00	0,00	0,00
4.02	4.02.0.00.0.00.01.0000	4.02.02.2.05.0004	Sosialisasi Rancangan Peraturan Daerah	521.605.000,00	156.843.090,00	0,00	0,00	0,00	0,00	0,00	0,00
4.02	4.02.0.00.0.00.01.0000	4.02.02.2.06	Pelaksanaan dan Pengawasan Kode Etik DPRD	349.482.500,00	324.867.968,00	0,00	0,00	0,00	0,00	0,00	0,00
4.02	4.02.0.00.0.00.01.0000	4.02.02.2.06.0002	Pengawasan Kode Etik DPRD	349.482.500,00	324.867.968,00	0,00	0,00	0,00	0,00	0,00	0,00
4.02	4.02.0.00.0.00.01.0000	4.02.02.2.08	Fasilitasi Tugas DPRD	17.614.999.409,00	17.006.199.856,00	0,00	0,00	0,00	0,00	0,00	0,00
4.02	4.02.0.00.0.00.01.0000	4.02.02.2.08.0001	Koordinasi dan Konsultasi Pelaksanaan Tugas DPRD	10.661.250.000,00	10.380.169.648,00	0,00	0,00	0,00	0,00	0,00	0,00
4.02	4.02.0.00.0.00.01.0000	4.02.02.2.08.0002	Penyusunan Laporan Kinerja DPRD	453.749.409,00	448.623.888,00	0,00	0,00	0,00	0,00	0,00	0,00
4.02	4.02.0.00.0.00.01.0000	4.02.02.2.08.0003	Fasilitasi Pelaksanaan Tugas Badan Musyawarah	250.000.000,00	244.569.794,00	0,00	0,00	0,00	0,00	0,00	0,00
4.02	4.02.0.00.0.00.01.0000	4.02.02.2.08.0004	Fasilitasi Tugas Pimpinan DPRD	5.650.000.000,00	5.396.183.349,00	0,00	0,00	0,00	0,00	0,00	0,00
4.02	4.02.0.00.0.00.01.0000	4.02.02.2.08.0005	Fasilitasi Pelaksanaan Tugas Panitia Khusus	600.000.000,00	536.653.177,00	0,00	0,00	0,00	0,00	0,00	0,00
5			UNSUR PENUNJANG URUSAN PEMERINTAHAN	190.374.032.515,00	152.498.423.980,00	51.466.046.143,00	45.027.245.664,00	8.860.000.000,00	0,00	1.189.294.838.803,00	1.105.901.232.578,00
5.01			PERENCANAAN	40.456.657.655,00	33.707.454.526,00	6.144.634.280,00	3.801.190.119,00	0,00	0,00	0,00	0,00
5.01	5.01.0.00.0.00.01.0000		Badan Perencanaan Pembangunan Daerah	40.456.657.655,00	33.707.454.526,00	6.144.634.280,00	3.801.190.119,00	0,00	0,00	0,00	0,00
5.01	5.01.0.00.0.00.01.0000	5.01.01	PROGRAM PENUNJANG URUSAN PEMERINTAHAN DAERAH KABUPATEN/KOTA	30.454.160.221,00	26.308.891.735,00	6.144.634.280,00	3.801.190.119,00	0,00	0,00	0,00	0,00
5.01	5.01.0.00.0.00.01.0000	5.01.01.2.01	Perencanaan, Penganggaran, dan Evaluasi Kinerja Perangkat Daerah	423.695.920,00	268.642.411,00	0,00	0,00	0,00	0,00	0,00	0,00
5.01	5.01.0.00.0.00.01.0000	5.01.01.2.01.0001	Penyusunan Dokumen Perencanaan Perangkat Daerah	286.955.800,00	153.525.741,00	0,00	0,00	0,00	0,00	0,00	0,00
5.01	5.01.0.00.0.00.01.0000	5.01.01.2.01.0006	Koordinasi dan Penyusunan Laporan Capaian Kinerja dan Ikhtisar Realisasi Kinerja SKPD	36.308.000,00	32.795.340,00	0,00	0,00	0,00	0,00	0,00	0,00
5.01	5.01.0.00.0.00.01.0000	5.01.01.2.01.0007	Evaluasi Kinerja Perangkat Daerah	77.355.500,00	69.090.850,00	0,00	0,00	0,00	0,00	0,00	0,00
5.01	5.01.0.00.0.00.01.0000	5.01.01.2.01.0010	Pelaksanaan Forum Perangkat Daerah Berdasarkan Bidang Urusan yang Diampu dalam Rangka Penyusunan Dokumen Perencanaan Perangkat Daerah	23.076.620,00	13.230.480,00	0,00	0,00	0,00	0,00	0,00	0,00
5.01	5.01.0.00.0.00.01.0000	5.01.01.2.02	Administrasi Keuangan Perangkat Daerah	16.526.209.186,00	15.123.997.740,00	0,00	0,00	0,00	0,00	0,00	0,00
5.01	5.01.0.00.0.00.01.0000	5.01.01.2.02.0001	Penyediaan Gaji dan Tunjangan ASN	16.216.844.386,00	14.875.786.498,00	0,00	0,00	0,00	0,00	0,00	0,00
5.01	5.01.0.00.0.00.01.0000	5.01.01.2.02.0007	Koordinasi dan Penyusunan Laporan Keuangan Bulanan/ Triwulanan/ Semesteran SKPD	309.364.800,00	248.211.242,00	0,00	0,00	0,00	0,00	0,00	0,00
5.01	5.01.0.00.0.00.01.0000	5.01.01.2.03	Administrasi Barang Milik Daerah pada Perangkat Daerah	119.892.400,00	85.122.600,00	0,00	0,00	0,00	0,00	0,00	0,00
5.01	5.01.0.00.0.00.01.0000	5.01.01.2.03.0004	Pembinaan, Pengawasan, dan Pengendalian Barang Milik Daerah pada SKPD	27.600.000,00	21.407.000,00	0,00	0,00	0,00	0,00	0,00	0,00
5.01	5.01.0.00.0.00.01.0000	5.01.01.2.03.0006	Penatausahaan Barang Milik Daerah pada SKPD	92.292.400,00	63.715.600,00	0,00	0,00	0,00	0,00	0,00	0,00
5.01	5.01.0.00.0.00.01.0000	5.01.01.2.05	Administrasi Kepegawaian Perangkat Daerah	856.946.836,00	704.255.515,00	0,00	0,00	0,00	0,00	0,00	0,00
5.01	5.01.0.00.0.00.01.0000	5.01.01.2.05.0002	Pengadaan Pakaian Dinas beserta Atribut Kelengkapannya	613.410.000,00	603.319.800,00	0,00	0,00	0,00	0,00	0,00	0,00

Dokumen ini ditandatangani secara elektronik menggunakan Sertifikat Elektronik yang diterbitkan oleh Balai Sertifikasi Elektronik (BSrE), Badan Siber dan Sandi Negara (BSSN)

Kode			Uraian Urusan, Organisasi, Program, Kegiatan dan Sub Kegiatan	Kelompok Belanja							
				Operasi		Modal		Tak Terduga		Transfer	
				Anggaran	Realisasi	Anggaran	Realisasi	Anggaran	Realisasi	Anggaran	Realisasi
1			2	3	4	5	6	7	8	9	10
5.01	5.01.0.00.0.00.01.0000	5.01.01.2.05.0005	Monitoring, Evaluasi, dan Penilaian Kinerja Pegawai	75.518.000,00	64.258.851,00	0,00	0,00	0,00	0,00	0,00	0,00
5.01	5.01.0.00.0.00.01.0000	5.01.01.2.05.0011	Bimbingan Teknis Implementasi Peraturan Perundang- Undangan	168.018.836,00	36.676.864,00	0,00	0,00	0,00	0,00	0,00	0,00
5.01	5.01.0.00.0.00.01.0000	5.01.01.2.06	Administrasi Umum Perangkat Daerah	3.291.662.230,00	2.814.908.638,00	0,00	0,00	0,00	0,00	0,00	0,00
5.01	5.01.0.00.0.00.01.0000	5.01.01.2.06.0002	Penyediaan Peralatan dan Perlengkapan Kantor	200.000.000,00	180.092.000,00	0,00	0,00	0,00	0,00	0,00	0,00
5.01	5.01.0.00.0.00.01.0000	5.01.01.2.06.0004	Penyediaan Bahan Logistik Kantor	550.000.000,00	500.571.800,00	0,00	0,00	0,00	0,00	0,00	0,00
5.01	5.01.0.00.0.00.01.0000	5.01.01.2.06.0005	Penyediaan Barang Cetakan dan Penggandaan	397.611.800,00	347.851.337,00	0,00	0,00	0,00	0,00	0,00	0,00
5.01	5.01.0.00.0.00.01.0000	5.01.01.2.06.0006	Penyediaan Bahan Bacaan dan Peraturan Perundang- undangan	270.000.000,00	43.980.000,00	0,00	0,00	0,00	0,00	0,00	0,00
5.01	5.01.0.00.0.00.01.0000	5.01.01.2.06.0007	Penyediaan Bahan/Material	71.433.744,00	52.064.300,00	0,00	0,00	0,00	0,00	0,00	0,00
5.01	5.01.0.00.0.00.01.0000	5.01.01.2.06.0009	Penyelenggaraan Rapat Koordinasi dan Konsultasi SKPD	640.999.686,00	566.808.463,00	0,00	0,00	0,00	0,00	0,00	0,00
5.01	5.01.0.00.0.00.01.0000	5.01.01.2.06.0010	Penatausahaan Arsip Dinamis pada SKPD	374.307.000,00	347.742.884,00	0,00	0,00	0,00	0,00	0,00	0,00
5.01	5.01.0.00.0.00.01.0000	5.01.01.2.06.0011	Dukungan Pelaksanaan Sistem Pemerintahan Berbasis Elektronik pada SKPD	787.310.000,00	775.797.854,00	0,00	0,00	0,00	0,00	0,00	0,00
5.01	5.01.0.00.0.00.01.0000	5.01.01.2.07	Pengadaan Barang Milik Daerah Penunjang Urusan Pemerintah Daerah	127.563.150,00	17.140.000,00	4.633.757.940,00	3.685.762.761,00	0,00	0,00	0,00	0,00
5.01	5.01.0.00.0.00.01.0000	5.01.01.2.07.0005	Pengadaan Mebel	5.410.000,00	2.020.000,00	418.123.000,00	0,00	0,00	0,00	0,00	0,00
5.01	5.01.0.00.0.00.01.0000	5.01.01.2.07.0006	Pengadaan Peralatan dan Mesin Lainnya	122.153.150,00	15.120.000,00	4.215.634.940,00	3.685.762.761,00	0,00	0,00	0,00	0,00
5.01	5.01.0.00.0.00.01.0000	5.01.01.2.08	Penyediaan Jasa Penunjang Urusan Pemerintahan Daerah	4.086.335.899,00	2.948.679.915,00	0,00	0,00	0,00	0,00	0,00	0,00
5.01	5.01.0.00.0.00.01.0000	5.01.01.2.08.0002	Penyediaan Jasa Komunikasi, Sumber Daya Air dan Listrik	2.346.900.000,00	1.246.278.145,00	0,00	0,00	0,00	0,00	0,00	0,00
5.01	5.01.0.00.0.00.01.0000	5.01.01.2.08.0004	Penyediaan Jasa Pelayanan Umum Kantor	1.739.435.899,00	1.702.401.770,00	0,00	0,00	0,00	0,00	0,00	0,00
5.01	5.01.0.00.0.00.01.0000	5.01.01.2.09	Pemeliharaan Barang Milik Daerah Penunjang Urusan Pemerintaha Daerah	5.021.854.600,00	4.346.144.916,00	1.510.876.340,00	115.427.358,00	0,00	0,00	0,00	0,00
5.01	5.01.0.00.0.00.01.0000	5.01.01.2.09.0001	Penyediaan Jasa Pemeliharaan, Biaya Pemeliharaan, dan Pajak Kendaraan Perorangan Dinas atau Kendaraan Dinas Jabatan	143.970.120,00	120.638.717,00	0,00	0,00	0,00	0,00	0,00	0,00
5.01	5.01.0.00.0.00.01.0000	5.01.01.2.09.0002	Penyediaan Jasa Pemeliharaan, Biaya Pemeliharaan, Pajak dan Perizinan Kendaraan Dinas Operasional atau Lapangan	150.242.620,00	133.364.484,00	0,00	0,00	0,00	0,00	0,00	0,00
5.01	5.01.0.00.0.00.01.0000	5.01.01.2.09.0005	Pemeliharaan Mebel	35.000.000,00	0,00	0,00	0,00	0,00	0,00	0,00	0,00
5.01	5.01.0.00.0.00.01.0000	5.01.01.2.09.0009	Pemeliharaan/Rehabilitasi Gedung Kantor dan Bangunan Lainnya	2.731.630.000,00	2.211.160.580,00	1.510.876.340,00	115.427.358,00	0,00	0,00	0,00	0,00
5.01	5.01.0.00.0.00.01.0000	5.01.01.2.09.0010	Pemeliharaan/Rehabilitasi Sarana dan Prasarana Gedung Kantor atau Bangunan Lainnya	1.961.011.860,00	1.880.981.135,00	0,00	0,00	0,00	0,00	0,00	0,00
5.01	5.01.0.00.0.00.01.0000	5.01.02	PROGRAM PERENCANAAN, PENGENDALIAN DAN EVALUASI PEMBANGUNAN DAERAH	4.398.376.564,00	2.734.552.316,00	0,00	0,00	0,00	0,00	0,00	0,00
5.01	5.01.0.00.0.00.01.0000	5.01.02.2.01	Penyusunan Perencanaan dan Pendanaan	1.976.687.064,00	1.655.430.060,00	0,00	0,00	0,00	0,00	0,00	0,00
5.01	5.01.0.00.0.00.01.0000	5.01.02.2.01.0001	Analisis Kondisi Daerah, Permasalahan, dan Isu Strategis Pembangunan Daerah	364.777.000,00	351.003.171,00	0,00	0,00	0,00	0,00	0,00	0,00
5.01	5.01.0.00.0.00.01.0000	5.01.02.2.01.0002	Koordinasi Penelaahan Dokumen Perencanaan Pembangunan Daerah dengan Dokumen Kebijakan Lainnya	525.233.668,00	433.355.105,00	0,00	0,00	0,00	0,00	0,00	0,00
5.01	5.01.0.00.0.00.01.0000	5.01.02.2.01.0003	Pelaksanaan Konsultasi Publik	90.000.000,00	74.936.000,00	0,00	0,00	0,00	0,00	0,00	0,00
5.01	5.01.0.00.0.00.01.0000	5.01.02.2.01.0004	Koordinasi Pelaksanaan Forum Perangkat Daerah/Lintas Perangkat Daerah	70.801.000,00	44.330.500,00	0,00	0,00	0,00	0,00	0,00	0,00
5.01	5.01.0.00.0.00.01.0000	5.01.02.2.01.0005	Pelaksanaan Musrenbang Kabupaten/Kota	228.720.000,00	194.471.580,00	0,00	0,00	0,00	0,00	0,00	0,00
5.01	5.01.0.00.0.00.01.0000	5.01.02.2.01.0006	Penyiapan Bahan Koordinasi Musrenbang Kecamatan	19.985.096,00	17.825.096,00	0,00	0,00	0,00	0,00	0,00	0,00
5.01	5.01.0.00.0.00.01.0000	5.01.02.2.01.0007	Koordinasi Penyusunan dan Penetapan Dokumen Perencanaan Pembangunan Daerah Kabupaten/Kota	677.170.300,00	539.508.608,00	0,00	0,00	0,00	0,00	0,00	0,00
5.01	5.01.0.00.0.00.01.0000	5.01.02.2.02	Analisis Data dan Informasi Pemerintahan Daerah Bidang Perencanaan Pembangunan Daerah	1.367.433.500,00	570.135.987,00	0,00	0,00	0,00	0,00	0,00	0,00
5.01	5.01.0.00.0.00.01.0000	5.01.02.2.02.0001	Analisis Data dan Informasi Perencanaan Pembangunan Daerah	661.486.500,00	228.855.895,00	0,00	0,00	0,00	0,00	0,00	0,00
5.01	5.01.0.00.0.00.01.0000	5.01.02.2.02.0002	Pembinaan dan Pemanfaatan Data dan Informasi Perencanaan Pembangunan Perangkat Daerah	443.727.000,00	142.568.790,00	0,00	0,00	0,00	0,00	0,00	0,00
5.01	5.01.0.00.0.00.01.0000	5.01.02.2.02.0003	Penyusunan Profil Pembangunan Daerah Kabupaten/Kota	262.220.000,00	198.711.302,00	0,00	0,00	0,00	0,00	0,00	0,00
5.01	5.01.0.00.0.00.01.0000	5.01.02.2.03	Pengendalian, Evaluasi dan Pelaporan Bidang Perencanaan Pembangunan Daerah	1.054.256.000,00	508.986.269,00	0,00	0,00	0,00	0,00	0,00	0,00

BerAKHLAK bangga melayani bangsa
Balai Sertifikasi Elektronik
Dokumen ini ditandatangani secara elektronik menggunakan Sertifikat Elektronik yang diterbitkan oleh Balai Sertifikasi Elektronik (BSrE), Badan Siber dan Sandi Negara (BSSN)

Kode			Uraian Urusan, Organisasi, Program, Kegiatan dan Sub Kegiatan	Kelompok Belanja							
				Operasi		Modal		Tak Terduga		Transfer	
				Anggaran	Realisasi	Anggaran	Realisasi	Anggaran	Realisasi	Anggaran	Realisasi
1			2	3	4	5	6	7	8	9	10
5.01	5.01.0.00.0.00.01.0000	5.01.02.2.03.0001	Koordinasi Pengendalian Perencanaan dan Pelaksanaan Pembangunan Daerah di Kabupaten/Kota	368.600.000,00	178.837.000,00	0,00	0,00	0,00	0,00	0,00	0,00
5.01	5.01.0.00.0.00.01.0000	5.01.02.2.03.0003	Monitoring, Evaluasi dan Penyusunan Laporan Berkala Pelaksanaan Pembangunan Daerah	685.656.000,00	330.149.269,00	0,00	0,00	0,00	0,00	0,00	0,00
5.01	5.01.0.00.0.00.01.0000	5.01.03	PROGRAM KOORDINASI DAN SINKRONISASI PERENCANAAN PEMBANGUNAN DAERAH	5.604.120.870,00	4.664.010.475,00	0,00	0,00	0,00	0,00	0,00	0,00
5.01	5.01.0.00.0.00.01.0000	5.01.03.2.01	Koordinasi Perencanaan Bidang Pemerintahan dan Pembangunan Manusia	1.161.005.340,00	929.572.539,00	0,00	0,00	0,00	0,00	0,00	0,00
5.01	5.01.0.00.0.00.01.0000	5.01.03.2.01.0001	Koordinasi Penyusunan Dokumen Perencanaan Pembangunan Daerah Bidang Pemerintahan (RPJPD, RPJMD dan RKPD)	110.632.000,00	97.046.000,00	0,00	0,00	0,00	0,00	0,00	0,00
5.01	5.01.0.00.0.00.01.0000	5.01.03.2.01.0002	Asistensi Penyusunan Dokumen Perencanaan Pembangunan Perangkat Daerah Bidang Pemerintahan	76.892.570,00	44.833.203,00	0,00	0,00	0,00	0,00	0,00	0,00
5.01	5.01.0.00.0.00.01.0000	5.01.03.2.01.0003	Pelaksanaan Monitoring dan Evaluasi Penyusunan Dokumen Perencanaan Pembangunan Perangkat Daerah Bidang Pemerintahan	85.908.840,00	65.147.400,00	0,00	0,00	0,00	0,00	0,00	0,00
5.01	5.01.0.00.0.00.01.0000	5.01.03.2.01.0004	Koordinasi Pelaksanaan Sinergitas dan Harmonisasi Perencanaan Pembangunan Daerah Bidang Pemerintahan	223.060.770,00	215.108.011,00	0,00	0,00	0,00	0,00	0,00	0,00
5.01	5.01.0.00.0.00.01.0000	5.01.03.2.01.0005	Koordinasi Penyusunan Dokumen Perencanaan Pembangunan Daerah Bidang Pembangunan Manusia (RPJPD, RPJMD dan RKPD)	81.408.640,00	52.583.900,00	0,00	0,00	0,00	0,00	0,00	0,00
5.01	5.01.0.00.0.00.01.0000	5.01.03.2.01.0006	Asistensi Penyusunan Dokumen Perencanaan Pembangunan Perangkat Daerah Bidang Pembangunan Manusia	76.706.180,00	58.902.243,00	0,00	0,00	0,00	0,00	0,00	0,00
5.01	5.01.0.00.0.00.01.0000	5.01.03.2.01.0007	Pelaksanaan Monitoring dan Evaluasi Penyusunan Dokumen Perencanaan Pembangunan Perangkat Daerah Bidang Pembangunan Manusia	63.408.840,00	58.285.400,00	0,00	0,00	0,00	0,00	0,00	0,00
5.01	5.01.0.00.0.00.01.0000	5.01.03.2.01.0008	Koordinasi Pelaksanaan Sinergitas dan Harmonisasi Perencanaan Pembangunan Daerah Bidang Pembangunan Manusia	442.987.500,00	337.666.382,00	0,00	0,00	0,00	0,00	0,00	0,00
5.01	5.01.0.00.0.00.01.0000	5.01.03.2.02	Koordinasi Perencanaan Bidang Perekonomian dan SDA (Sumber Daya Alam)	2.889.144.300,00	2.590.601.873,00	0,00	0,00	0,00	0,00	0,00	0,00
5.01	5.01.0.00.0.00.01.0000	5.01.03.2.02.0001	Koordinasi Penyusunan Dokumen Perencanaan Pembangunan Daerah Bidang Perekonomian (RPJPD, RPJMD dan RKPD)	100.518.000,00	77.405.500,00	0,00	0,00	0,00	0,00	0,00	0,00
5.01	5.01.0.00.0.00.01.0000	5.01.03.2.02.0002	Asistensi Penyusunan Dokumen Perencanaan Pembangunan Perangkat Daerah Bidang Perekonomian	88.328.450,00	73.247.065,00	0,00	0,00	0,00	0,00	0,00	0,00
5.01	5.01.0.00.0.00.01.0000	5.01.03.2.02.0003	Pelaksanaan Monitoring dan Evaluasi Penyusunan Dokumen Perencanaan Pembangunan Perangkat Daerah Bidang Perekonomian	64.658.000,00	25.195.000,00	0,00	0,00	0,00	0,00	0,00	0,00
5.01	5.01.0.00.0.00.01.0000	5.01.03.2.02.0004	Koordinasi Pelaksanaan Sinergitas dan Harmonisasi Perencanaan Pembangunan Daerah Bidang Perekonomian	1.603.830.200,00	1.546.336.275,00	0,00	0,00	0,00	0,00	0,00	0,00
5.01	5.01.0.00.0.00.01.0000	5.01.03.2.02.0005	Koordinasi Penyusunan Dokumen Perencanaan Pembangunan Daerah Bidang SDA (RPJPD, RPJMD dan RKPD)	111.180.000,00	79.293.095,00	0,00	0,00	0,00	0,00	0,00	0,00
5.01	5.01.0.00.0.00.01.0000	5.01.03.2.02.0006	Asistensi Penyusunan Dokumen Perencanaan Pembangunan Perangkat Daerah Bidang SDA	88.527.750,00	45.339.600,00	0,00	0,00	0,00	0,00	0,00	0,00
5.01	5.01.0.00.0.00.01.0000	5.01.03.2.02.0007	Pelaksanaan Monitoring dan Evaluasi Penyusunan Dokumen Perencanaan Pembangunan Perangkat Daerah Bidang SDA	53.586.000,00	17.246.000,00	0,00	0,00	0,00	0,00	0,00	0,00
5.01	5.01.0.00.0.00.01.0000	5.01.03.2.02.0008	Koordinasi Pelaksanaan Sinergitas dan Harmonisasi Perencanaan Pembangunan Daerah Bidang SDA	778.515.900,00	726.539.338,00	0,00	0,00	0,00	0,00	0,00	0,00
5.01	5.01.0.00.0.00.01.0000	5.01.03.2.03	Koordinasi Perencanaan Bidang Infrastruktur dan Kewilayahan	1.553.971.230,00	1.143.836.063,00	0,00	0,00	0,00	0,00	0,00	0,00
5.01	5.01.0.00.0.00.01.0000	5.01.03.2.03.0001	Koordinasi Penyusunan Dokumen Perencanaan Pembangunan Daerah Bidang Infrastruktur (RPJPD, RPJMD dan RKPD)	125.584.150,00	90.980.940,00	0,00	0,00	0,00	0,00	0,00	0,00
5.01	5.01.0.00.0.00.01.0000	5.01.03.2.03.0002	Asistensi Penyusunan Dokumen Perencanaan Pembangunan Perangkat Daerah Bidang Infrastruktur	93.367.540,00	52.267.960,00	0,00	0,00	0,00	0,00	0,00	0,00

Dokumen ini ditandatangani secara elektronik menggunakan Sertifikat Elektronik yang diterbitkan oleh Balai Sertifikasi Elektronik (BSrE), Badan Siber dan Sandi Negara (BSSN)

Kode			Uraian Urusan, Organisasi, Program, Kegiatan dan Sub Kegiatan	Kelompok Belanja							
				Operasi		Modal		Tak Terduga		Transfer	
				Anggaran	Realisasi	Anggaran	Realisasi	Anggaran	Realisasi	Anggaran	Realisasi
1			2	3	4	5	6	7	8	9	10
5.01	5.01.0.00.0.00.01.0000	5.01.03.2.03.0003	Pelaksanaan Monitoring dan Evaluasi Penyusunan Dokumen Perencanaan Pembangunan Perangkat Daerah Bidang Infrastruktur	59.830.440,00	36.880.000,00	0,00	0,00	0,00	0,00	0,00	0,00
5.01	5.01.0.00.0.00.01.0000	5.01.03.2.03.0004	Koordinasi Pelaksanaan Sinergitas dan Harmonisasi Perencanaan Pembangunan Daerah Bidang Infrastruktur	428.551.800,00	411.041.886,00	0,00	0,00	0,00	0,00	0,00	0,00
5.01	5.01.0.00.0.00.01.0000	5.01.03.2.03.0005	Koordinasi Penyusunan Dokumen Perencanaan Pembangunan Daerah Bidang Kewilayahan (RPJPD, RPJMD dan RKPD)	111.939.440,00	89.720.000,00	0,00	0,00	0,00	0,00	0,00	0,00
5.01	5.01.0.00.0.00.01.0000	5.01.03.2.03.0006	Asistensi Penyusunan Dokumen Perencanaan Pembangunan Perangkat Daerah Bidang Kewilayahan	92.917.420,00	55.650.000,00	0,00	0,00	0,00	0,00	0,00	0,00
5.01	5.01.0.00.0.00.01.0000	5.01.03.2.03.0007	Pelaksanaan Monitoring dan Evaluasi Penyusunan Dokumen Perencanaan Pembangunan Perangkat Daerah Bidang Kewilayahan	46.731.440,00	31.356.000,00	0,00	0,00	0,00	0,00	0,00	0,00
5.01	5.01.0.00.0.00.01.0000	5.01.03.2.03.0008	Koordinasi Pelaksanaan Sinergitas dan Harmonisasi Perencanaan Pembangunan Daerah Bidang Kewilayahan	595.049.000,00	375.939.277,00	0,00	0,00	0,00	0,00	0,00	0,00
5.02			KEUANGAN	103.978.858.954,00	81.411.875.431,00	24.277.553.906,00	21.520.992.710,00	8.860.000.000,00	0,00	1.189.294.838.803,00	1.105.901.232.578,00
5.02	5.02.0.00.0.00.01.0000		Badan Pendapatan Daerah	49.991.855.046,00	41.377.604.866,00	12.436.644.000,00	10.691.527.140,00	0,00	0,00	0,00	0,00
5.02	5.02.0.00.0.00.01.0000	5.02.01	PROGRAM PENUNJANG URUSAN PEMERINTAHAN DAERAH KABUPATEN/KOTA	46.001.779.565,00	38.109.168.402,00	11.196.012.500,00	10.691.527.140,00	0,00	0,00	0,00	0,00
5.02	5.02.0.00.0.00.01.0000	5.02.01.2.01	Perencanaan, Penganggaran, dan Evaluasi Kinerja Perangkat Daerah	392.721.280,00	95.894.800,00	0,00	0,00	0,00	0,00	0,00	0,00
5.02	5.02.0.00.0.00.01.0000	5.02.01.2.01.0001	Penyusunan Dokumen Perencanaan Perangkat Daerah	225.051.680,00	46.642.400,00	0,00	0,00	0,00	0,00	0,00	0,00
5.02	5.02.0.00.0.00.01.0000	5.02.01.2.01.0006	Koordinasi dan Penyusunan Laporan Capaian Kinerja dan Ikhtisar Realisasi Kinerja SKPD	24.801.400,00	14.860.000,00	0,00	0,00	0,00	0,00	0,00	0,00
5.02	5.02.0.00.0.00.01.0000	5.02.01.2.01.0007	Evaluasi Kinerja Perangkat Daerah	73.916.000,00	24.042.400,00	0,00	0,00	0,00	0,00	0,00	0,00
5.02	5.02.0.00.0.00.01.0000	5.02.01.2.01.0010	Pelaksanaan Forum Perangkat Daerah Berdasarkan Bidang Urusan yang Diampu dalam Rangka Penyusunan Dokumen Perencanaan Perangkat Daerah	21.234.000,00	0,00	0,00	0,00	0,00	0,00	0,00	0,00
5.02	5.02.0.00.0.00.01.0000	5.02.01.2.01.0011	Penyusunan Dokumen Perencanaan Urusan Selain Renstra PD dan Renja PD	47.718.200,00	10.350.000,00	0,00	0,00	0,00	0,00	0,00	0,00
5.02	5.02.0.00.0.00.01.0000	5.02.01.2.02	Administrasi Keuangan Perangkat Daerah	38.770.834.020,00	32.785.516.041,00	0,00	0,00	0,00	0,00	0,00	0,00
5.02	5.02.0.00.0.00.01.0000	5.02.01.2.02.0001	Penyediaan Gaji dan Tunjangan ASN	38.496.503.220,00	32.533.405.041,00	0,00	0,00	0,00	0,00	0,00	0,00
5.02	5.02.0.00.0.00.01.0000	5.02.01.2.02.0005	Koordinasi dan Penyusunan Laporan Keuangan Akhir Tahun SKPD	18.310.800,00	12.611.000,00	0,00	0,00	0,00	0,00	0,00	0,00
5.02	5.02.0.00.0.00.01.0000	5.02.01.2.02.0007	Koordinasi dan Penyusunan Laporan Keuangan Bulanan/ Triwulanan/ Semesteran SKPD	256.020.000,00	239.500.000,00	0,00	0,00	0,00	0,00	0,00	0,00
5.02	5.02.0.00.0.00.01.0000	5.02.01.2.03	Administrasi Barang Milik Daerah pada Perangkat Daerah	87.209.000,00	84.268.900,00	0,00	0,00	0,00	0,00	0,00	0,00
5.02	5.02.0.00.0.00.01.0000	5.02.01.2.03.0001	Penyusunan Perencanaan Kebutuhan Barang Milik Daerah SKPD	15.970.000,00	15.844.600,00	0,00	0,00	0,00	0,00	0,00	0,00
5.02	5.02.0.00.0.00.01.0000	5.02.01.2.03.0003	Koordinasi dan Penilaian Barang Milik Daerah SKPD	28.810.000,00	28.125.000,00	0,00	0,00	0,00	0,00	0,00	0,00
5.02	5.02.0.00.0.00.01.0000	5.02.01.2.03.0005	Rekonsiliasi dan Penyusunan Laporan Barang Milik Daerah pada SKPD	15.744.000,00	14.460.000,00	0,00	0,00	0,00	0,00	0,00	0,00
5.02	5.02.0.00.0.00.01.0000	5.02.01.2.03.0007	Pemanfaatan Barang Milik Daerah SKPD	26.685.000,00	25.839.300,00	0,00	0,00	0,00	0,00	0,00	0,00
5.02	5.02.0.00.0.00.01.0000	5.02.01.2.05	Administrasi Kepegawaian Perangkat Daerah	75.892.800,00	35.306.300,00	0,00	0,00	0,00	0,00	0,00	0,00
5.02	5.02.0.00.0.00.01.0000	5.02.01.2.05.0003	Pendataan dan Pengolahan Administrasi Kepegawaian	75.892.800,00	35.306.300,00	0,00	0,00	0,00	0,00	0,00	0,00
5.02	5.02.0.00.0.00.01.0000	5.02.01.2.06	Administrasi Umum Perangkat Daerah	1.504.587.000,00	1.362.170.209,00	0,00	0,00	0,00	0,00	0,00	0,00
5.02	5.02.0.00.0.00.01.0000	5.02.01.2.06.0002	Penyediaan Peralatan dan Perlengkapan Kantor	300.000.000,00	288.197.728,00	0,00	0,00	0,00	0,00	0,00	0,00
5.02	5.02.0.00.0.00.01.0000	5.02.01.2.06.0004	Penyediaan Bahan Logistik Kantor	300.000.000,00	297.124.200,00	0,00	0,00	0,00	0,00	0,00	0,00
5.02	5.02.0.00.0.00.01.0000	5.02.01.2.06.0005	Penyediaan Barang Cetakan dan Penggandaan	200.000.000,00	161.441.600,00	0,00	0,00	0,00	0,00	0,00	0,00
5.02	5.02.0.00.0.00.01.0000	5.02.01.2.06.0006	Penyediaan Bahan Bacaan dan Peraturan Perundang- undangan	180.000.000,00	173.580.443,00	0,00	0,00	0,00	0,00	0,00	0,00
5.02	5.02.0.00.0.00.01.0000	5.02.01.2.06.0009	Penyelenggaraan Rapat Koordinasi dan Konsultasi SKPD	427.027.000,00	371.906.238,00	0,00	0,00	0,00	0,00	0,00	0,00
5.02	5.02.0.00.0.00.01.0000	5.02.01.2.06.0010	Penatausahaan Arsip Dinamis pada SKPD	97.560.000,00	69.920.000,00	0,00	0,00	0,00	0,00	0,00	0,00
5.02	5.02.0.00.0.00.01.0000	5.02.01.2.07	Pengadaan Barang Milik Daerah Penunjang Urusan Pemerintah Daerah	31.140.000,00	22.800.000,00	10.405.432.000,00	10.108.473.855,00	0,00	0,00	0,00	0,00
5.02	5.02.0.00.0.00.01.0000	5.02.01.2.07.0006	Pengadaan Peralatan dan Mesin Lainnya	14.460.000,00	14.460.000,00	5.156.062.000,00	5.029.439.205,00	0,00	0,00	0,00	0,00

Dokumen ini ditandatangani secara elektronik menggunakan Sertifikat Elektronik yang diterbitkan oleh Balai Sertifikasi Elektronik (BSrE), Badan Siber dan Sandi Negara (BSSN)

Kode			Uraian Urusan, Organisasi, Program, Kegiatan dan Sub Kegiatan	Kelompok Belanja							
				Operasi		Modal		Tak Terduga		Transfer	
				Anggaran	Realisasi	Anggaran	Realisasi	Anggaran	Realisasi	Anggaran	Realisasi
1			2	3	4	5	6	7	8	9	10
5.02	5.02.0.00.0.00.01.0000	5.02.01.2.07.0010	Pengadaan Sarana dan Prasarana Gedung Kantor atau Bangunan Lainnya	16.680.000,00	8.340.000,00	5.249.370.000,00	5.079.034.650,00	0,00	0,00	0,00	0,00
5.02	5.02.0.00.0.00.01.0000	5.02.01.2.08	Penyediaan Jasa Penunjang Urusan Pemerintahan Daerah	2.939.861.565,00	1.876.296.425,00	0,00	0,00	0,00	0,00	0,00	0,00
5.02	5.02.0.00.0.00.01.0000	5.02.01.2.08.0002	Penyediaan Jasa Komunikasi, Sumber Daya Air dan Listrik	1.265.903.257,00	906.359.370,00	0,00	0,00	0,00	0,00	0,00	0,00
5.02	5.02.0.00.0.00.01.0000	5.02.01.2.08.0003	Penyediaan Jasa Peralatan dan Perlengkapan Kantor	265.800.000,00	246.496.000,00	0,00	0,00	0,00	0,00	0,00	0,00
5.02	5.02.0.00.0.00.01.0000	5.02.01.2.08.0004	Penyediaan Jasa Pelayanan Umum Kantor	1.408.158.308,00	723.441.055,00	0,00	0,00	0,00	0,00	0,00	0,00
5.02	5.02.0.00.0.00.01.0000	5.02.01.2.09	Pemeliharaan Barang Milik Daerah Penunjang Urusan Pemerintaha Daerah	2.199.533.900,00	1.846.915.727,00	790.580.500,00	583.053.285,00	0,00	0,00	0,00	0,00
5.02	5.02.0.00.0.00.01.0000	5.02.01.2.09.0001	Penyediaan Jasa Pemeliharaan, Biaya Pemeliharaan, dan Pajak Kendaraan Perorangan Dinas atau Kendaraan Dinas Jabatan	477.200.000,00	365.480.332,00	0,00	0,00	0,00	0,00	0,00	0,00
5.02	5.02.0.00.0.00.01.0000	5.02.01.2.09.0006	Pemeliharaan Peralatan dan Mesin Lainnya	155.167.900,00	39.670.000,00	0,00	0,00	0,00	0,00	0,00	0,00
5.02	5.02.0.00.0.00.01.0000	5.02.01.2.09.0010	Pemeliharaan/Rehabilitasi Sarana dan Prasarana Gedung Kantor atau Bangunan Lainnya	1.567.166.000,00	1.441.765.395,00	790.580.500,00	583.053.285,00	0,00	0,00	0,00	0,00
5.02	5.02.0.00.0.00.01.0000	5.02.02	PROGRAM PENGELOLAAN KEUANGAN DAERAH	284.900.800,00	235.401.284,00	0,00	0,00	0,00	0,00	0,00	0,00
5.02	5.02.0.00.0.00.01.0000	5.02.02.2.04	Penunjang Urusan Kewenangan Pengelolaan Keuangan Daerah	284.900.800,00	235.401.284,00	0,00	0,00	0,00	0,00	0,00	0,00
5.02	5.02.0.00.0.00.01.0000	5.02.02.2.04.0010	Pengelolaan Dana bagi Hasil Kabupaten/Kota	284.900.800,00	235.401.284,00	0,00	0,00	0,00	0,00	0,00	0,00
5.02	5.02.0.00.0.00.01.0000	5.02.04	PROGRAM PENGELOLAAN PENDAPATAN DAERAH	3.705.174.681,00	3.033.035.180,00	1.240.631.500,00	0,00	0,00	0,00	0,00	0,00
5.02	5.02.0.00.0.00.01.0000	5.02.04.2.01	Kegiatan Pengelolaan Pendapatan Daerah	3.705.174.681,00	3.033.035.180,00	1.240.631.500,00	0,00	0,00	0,00	0,00	0,00
5.02	5.02.0.00.0.00.01.0000	5.02.04.2.01.0001	Perencanaan Pengelolaan Pajak Daerah	296.131.150,00	249.593.949,00	0,00	0,00	0,00	0,00	0,00	0,00
5.02	5.02.0.00.0.00.01.0000	5.02.04.2.01.0002	Analisa dan Pengembangan Pajak Daerah, serta Penyusunan Kebijakan Pajak Daerah	147.493.740,00	92.717.742,00	0,00	0,00	0,00	0,00	0,00	0,00
5.02	5.02.0.00.0.00.01.0000	5.02.04.2.01.0003	Penyuluhan dan Penyebarluasan Kebijakan Pajak Daerah	465.957.600,00	427.334.486,00	0,00	0,00	0,00	0,00	0,00	0,00
5.02	5.02.0.00.0.00.01.0000	5.02.04.2.01.0004	Penyediaan Sarana dan Prasarana Pengelolaan Pajak Daerah	120.456.700,00	21.554.191,00	1.240.631.500,00	0,00	0,00	0,00	0,00	0,00
5.02	5.02.0.00.0.00.01.0000	5.02.04.2.01.0005	Pendataan dan Pendaftaran Objek Pajak Daerah	816.269.700,00	720.615.477,00	0,00	0,00	0,00	0,00	0,00	0,00
5.02	5.02.0.00.0.00.01.0000	5.02.04.2.01.0006	Pengolahan, Pemeliharaan, dan Pelaporan Basis Data Pajak Daerah	214.617.200,00	211.791.042,00	0,00	0,00	0,00	0,00	0,00	0,00
5.02	5.02.0.00.0.00.01.0000	5.02.04.2.01.0007	Penilaian Pajak Bumi dan Bangunan Perdesaan dan Perkotaan (PBBP2) serta Bea Perolehan Hak atas Tanah dan Bangunan (BPHTB)	303.099.700,00	272.539.823,00	0,00	0,00	0,00	0,00	0,00	0,00
5.02	5.02.0.00.0.00.01.0000	5.02.04.2.01.0008	Penetapan Wajib Pajak Daerah	231.939.591,00	167.757.440,00	0,00	0,00	0,00	0,00	0,00	0,00
5.02	5.02.0.00.0.00.01.0000	5.02.04.2.01.0009	Pelayanan dan Konsultasi Pajak Daerah	97.476.800,00	67.193.140,00	0,00	0,00	0,00	0,00	0,00	0,00
5.02	5.02.0.00.0.00.01.0000	5.02.04.2.01.0010	Penelitian dan Verifikasi Data Pelaporan Pajak Daerah	226.117.100,00	200.924.100,00	0,00	0,00	0,00	0,00	0,00	0,00
5.02	5.02.0.00.0.00.01.0000	5.02.04.2.01.0011	Penagihan Pajak Daerah	264.610.200,00	209.674.208,00	0,00	0,00	0,00	0,00	0,00	0,00
5.02	5.02.0.00.0.00.01.0000	5.02.04.2.01.0012	Penyelesaian Keberatan Pajak Daerah	225.944.600,00	163.770.907,00	0,00	0,00	0,00	0,00	0,00	0,00
5.02	5.02.0.00.0.00.01.0000	5.02.04.2.01.0013	Pengendalian, Pemeriksaan dan Pengawasan Pajak Daerah	173.793.600,00	159.986.750,00	0,00	0,00	0,00	0,00	0,00	0,00
5.02	5.02.0.00.0.00.01.0000	5.02.04.2.01.0014	Pembinaan dan Pengawasan Pengelolaan Pajak Daerah dan Retribusi Daerah	121.267.000,00	67.581.925,00	0,00	0,00	0,00	0,00	0,00	0,00
5.02	5.02.0.00.0.00.02.0000		Badan Pengelola Keuangan dan Aset Daerah	53.987.003.908,00	40.034.270.565,00	11.840.909.906,00	10.829.465.570,00	8.860.000.000,00	0,00	1.189.294.838.803,00	1.105.901.232.578,00
5.02	5.02.0.00.0.00.02.0000	5.02.01	PROGRAM PENUNJANG URUSAN PEMERINTAHAN DAERAH KABUPATEN/KOTA	38.427.545.149,00	27.416.821.631,00	712.504.000,00	614.185.200,00	0,00	0,00	0,00	0,00
5.02	5.02.0.00.0.00.02.0000	5.02.01.2.01	Perencanaan, Penganggaran, dan Evaluasi Kinerja Perangkat Daerah	310.862.500,00	137.706.300,00	0,00	0,00	0,00	0,00	0,00	0,00
5.02	5.02.0.00.0.00.02.0000	5.02.01.2.01.0001	Penyusunan Dokumen Perencanaan Perangkat Daerah	153.447.000,00	48.342.800,00	0,00	0,00	0,00	0,00	0,00	0,00
5.02	5.02.0.00.0.00.02.0000	5.02.01.2.01.0002	Koordinasi dan Penyusunan Dokumen RKA-SKPD	12.000.000,00	11.198.000,00	0,00	0,00	0,00	0,00	0,00	0,00
5.02	5.02.0.00.0.00.02.0000	5.02.01.2.01.0003	Koordinasi dan Penyusunan Dokumen Perubahan RKA-SKPD	17.224.000,00	15.160.000,00	0,00	0,00	0,00	0,00	0,00	0,00
5.02	5.02.0.00.0.00.02.0000	5.02.01.2.01.0004	Koordinasi dan Penyusunan DPA-SKPD	12.299.000,00	12.299.000,00	0,00	0,00	0,00	0,00	0,00	0,00
5.02	5.02.0.00.0.00.02.0000	5.02.01.2.01.0005	Koordinasi dan Penyusunan Perubahan DPA- SKPD	9.620.000,00	9.620.000,00	0,00	0,00	0,00	0,00	0,00	0,00
5.02	5.02.0.00.0.00.02.0000	5.02.01.2.01.0006	Koordinasi dan Penyusunan Laporan Capaian Kinerja dan Ikhtisar Realisasi Kinerja SKPD	26.386.400,00	14.188.600,00	0,00	0,00	0,00	0,00	0,00	0,00
5.02	5.02.0.00.0.00.02.0000	5.02.01.2.01.0007	Evaluasi Kinerja Perangkat Daerah	49.588.000,00	11.657.900,00	0,00	0,00	0,00	0,00	0,00	0,00
5.02	5.02.0.00.0.00.02.0000	5.02.01.2.01.0008	Penyelenggaraan Walidata Pendukung Statistik Sektoral Daerah	19.678.100,00	7.620.000,00	0,00	0,00	0,00	0,00	0,00	0,00

BerAKHLAK bangga melayani bangsa
Balai Sertifikasi Elektronik
Dokumen ini ditandatangani secara elektronik menggunakan Sertifikat Elektronik yang diterbitkan oleh Balai Sertifikasi Elektronik (BSrE), Badan Siber dan Sandi Negara (BSSN)

Kode			Uraian Urusan, Organisasi, Program, Kegiatan dan Sub Kegiatan	Kelompok Belanja							
				Operasi		Modal		Tak Terduga		Transfer	
				Anggaran	Realisasi	Anggaran	Realisasi	Anggaran	Realisasi	Anggaran	Realisasi
1			2	3	4	5	6	7	8	9	10
5.02	5.02.0.00.0.00.02.0000	5.02.01.2.01.0010	Pelaksanaan Forum Perangkat Daerah Berdasarkan Bidang Urusan yang Diampu dalam Rangka Penyusunan Dokumen Perencanaan Perangkat Daerah	10.620.000,00	7.620.000,00	0,00	0,00	0,00	0,00	0,00	0,00
5.02	5.02.0.00.0.00.02.0000	5.02.01.2.02	Administrasi Keuangan Perangkat Daerah	29.004.365.885,00	19.517.926.138,00	0,00	0,00	0,00	0,00	0,00	0,00
5.02	5.02.0.00.0.00.02.0000	5.02.01.2.02.0001	Penyediaan Gaji dan Tunjangan ASN	27.930.195.305,00	18.675.997.038,00	0,00	0,00	0,00	0,00	0,00	0,00
5.02	5.02.0.00.0.00.02.0000	5.02.01.2.02.0002	Penyediaan Administrasi Pelaksanaan Tugas ASN	70.324.000,00	50.619.400,00	0,00	0,00	0,00	0,00	0,00	0,00
5.02	5.02.0.00.0.00.02.0000	5.02.01.2.02.0003	Pelaksanaan Penatausahaan dan Pengujian/Verifikasi Keuangan SKPD	19.564.000,00	14.057.900,00	0,00	0,00	0,00	0,00	0,00	0,00
5.02	5.02.0.00.0.00.02.0000	5.02.01.2.02.0004	Koordinasi dan Pelaksanaan Akuntansi SKPD	14.754.580,00	12.300.000,00	0,00	0,00	0,00	0,00	0,00	0,00
5.02	5.02.0.00.0.00.02.0000	5.02.01.2.02.0005	Koordinasi dan Penyusunan Laporan Keuangan Akhir Tahun SKPD	19.624.000,00	11.624.000,00	0,00	0,00	0,00	0,00	0,00	0,00
5.02	5.02.0.00.0.00.02.0000	5.02.01.2.02.0006	Pengelolaan dan Penyiapan Bahan Tanggapan Pemeriksaan	37.494.000,00	36.102.800,00	0,00	0,00	0,00	0,00	0,00	0,00
5.02	5.02.0.00.0.00.02.0000	5.02.01.2.02.0007	Koordinasi dan Penyusunan Laporan Keuangan Bulanan/ Triwulanan/ Semesteran SKPD	900.000.000,00	705.105.000,00	0,00	0,00	0,00	0,00	0,00	0,00
5.02	5.02.0.00.0.00.02.0000	5.02.01.2.02.0008	Penyusunan Pelaporan dan Analisis Prognosis Realisasi Anggaran	12.410.000,00	12.120.000,00	0,00	0,00	0,00	0,00	0,00	0,00
5.02	5.02.0.00.0.00.02.0000	5.02.01.2.03	Administrasi Barang Milik Daerah pada Perangkat Daerah	73.731.250,00	71.259.800,00	0,00	0,00	0,00	0,00	0,00	0,00
5.02	5.02.0.00.0.00.02.0000	5.02.01.2.03.0001	Penyusunan Perencanaan Kebutuhan Barang Milik Daerah SKPD	45.416.000,00	42.990.800,00	0,00	0,00	0,00	0,00	0,00	0,00
5.02	5.02.0.00.0.00.02.0000	5.02.01.2.03.0003	Koordinasi dan Penilaian Barang Milik Daerah SKPD	8.517.250,00	8.515.000,00	0,00	0,00	0,00	0,00	0,00	0,00
5.02	5.02.0.00.0.00.02.0000	5.02.01.2.03.0005	Rekonsiliasi dan Penyusunan Laporan Barang Milik Daerah pada SKPD	10.388.000,00	10.344.000,00	0,00	0,00	0,00	0,00	0,00	0,00
5.02	5.02.0.00.0.00.02.0000	5.02.01.2.03.0007	Pemanfaatan Barang Milik Daerah SKPD	9.410.000,00	9.410.000,00	0,00	0,00	0,00	0,00	0,00	0,00
5.02	5.02.0.00.0.00.02.0000	5.02.01.2.05	Administrasi Kepegawaian Perangkat Daerah	131.856.550,00	129.685.350,00	0,00	0,00	0,00	0,00	0,00	0,00
5.02	5.02.0.00.0.00.02.0000	5.02.01.2.05.0001	Peningkatan Sarana dan Prasarana Disiplin Pegawai	21.461.750,00	21.461.750,00	0,00	0,00	0,00	0,00	0,00	0,00
5.02	5.02.0.00.0.00.02.0000	5.02.01.2.05.0002	Pengadaan Pakaian Dinas beserta Atribut Kelengkapannya	7.620.000,00	7.620.000,00	0,00	0,00	0,00	0,00	0,00	0,00
5.02	5.02.0.00.0.00.02.0000	5.02.01.2.05.0003	Pendataan dan Pengolahan Administrasi Kepegawaian	32.744.000,00	32.744.000,00	0,00	0,00	0,00	0,00	0,00	0,00
5.02	5.02.0.00.0.00.02.0000	5.02.01.2.05.0004	Koordinasi dan Pelaksanaan Sistem Informasi Kepegawaian	51.388.600,00	50.237.400,00	0,00	0,00	0,00	0,00	0,00	0,00
5.02	5.02.0.00.0.00.02.0000	5.02.01.2.05.0011	Bimbingan Teknis Implementasi Peraturan Perundang- Undangan	18.642.200,00	17.622.200,00	0,00	0,00	0,00	0,00	0,00	0,00
5.02	5.02.0.00.0.00.02.0000	5.02.01.2.06	Administrasi Umum Perangkat Daerah	2.045.065.415,00	1.772.553.900,00	712.504.000,00	614.185.200,00	0,00	0,00	0,00	0,00
5.02	5.02.0.00.0.00.02.0000	5.02.01.2.06.0002	Penyediaan Peralatan dan Perlengkapan Kantor	319.285.550,00	258.619.500,00	712.504.000,00	614.185.200,00	0,00	0,00	0,00	0,00
5.02	5.02.0.00.0.00.02.0000	5.02.01.2.06.0004	Penyediaan Bahan Logistik Kantor	400.000.000,00	313.361.300,00	0,00	0,00	0,00	0,00	0,00	0,00
5.02	5.02.0.00.0.00.02.0000	5.02.01.2.06.0005	Penyediaan Barang Cetakan dan Penggandaan	184.580.000,00	143.351.280,00	0,00	0,00	0,00	0,00	0,00	0,00
5.02	5.02.0.00.0.00.02.0000	5.02.01.2.06.0009	Penyelenggaraan Rapat Koordinasi dan Konsultasi SKPD	681.938.000,00	621.804.700,00	0,00	0,00	0,00	0,00	0,00	0,00
5.02	5.02.0.00.0.00.02.0000	5.02.01.2.06.0010	Penatausahaan Arsip Dinamis pada SKPD	229.146.400,00	209.904.320,00	0,00	0,00	0,00	0,00	0,00	0,00
5.02	5.02.0.00.0.00.02.0000	5.02.01.2.06.0011	Dukungan Pelaksanaan Sistem Pemerintahan Berbasis Elektronik pada SKPD	230.115.465,00	225.512.800,00	0,00	0,00	0,00	0,00	0,00	0,00
5.02	5.02.0.00.0.00.02.0000	5.02.01.2.08	Penyediaan Jasa Penunjang Urusan Pemerintahan Daerah	3.075.957.926,00	2.367.303.854,00	0,00	0,00	0,00	0,00	0,00	0,00
5.02	5.02.0.00.0.00.02.0000	5.02.01.2.08.0002	Penyediaan Jasa Komunikasi, Sumber Daya Air dan Listrik	1.827.231.360,00	1.381.618.829,00	0,00	0,00	0,00	0,00	0,00	0,00
5.02	5.02.0.00.0.00.02.0000	5.02.01.2.08.0004	Penyediaan Jasa Pelayanan Umum Kantor	1.248.726.566,00	985.685.025,00	0,00	0,00	0,00	0,00	0,00	0,00
5.02	5.02.0.00.0.00.02.0000	5.02.01.2.09	Pemeliharaan Barang Milik Daerah Penunjang Urusan Pemerintaha Daerah	3.785.705.623,00	3.420.386.289,00	0,00	0,00	0,00	0,00	0,00	0,00
5.02	5.02.0.00.0.00.02.0000	5.02.01.2.09.0001	Penyediaan Jasa Pemeliharaan, Biaya Pemeliharaan, dan Pajak Kendaraan Perorangan Dinas atau Kendaraan Dinas Jabatan	494.909.200,00	349.822.263,00	0,00	0,00	0,00	0,00	0,00	0,00
5.02	5.02.0.00.0.00.02.0000	5.02.01.2.09.0002	Penyediaan Jasa Pemeliharaan, Biaya Pemeliharaan, Pajak dan Perizinan Kendaraan Dinas Operasional atau Lapangan	200.000.000,00	179.341.379,00	0,00	0,00	0,00	0,00	0,00	0,00
5.02	5.02.0.00.0.00.02.0000	5.02.01.2.09.0006	Pemeliharaan Peralatan dan Mesin Lainnya	299.667.000,00	180.149.659,00	0,00	0,00	0,00	0,00	0,00	0,00
5.02	5.02.0.00.0.00.02.0000	5.02.01.2.09.0009	Pemeliharaan/Rehabilitasi Gedung Kantor dan Bangunan Lainnya	2.791.129.423,00	2.711.072.988,00	0,00	0,00	0,00	0,00	0,00	0,00
5.02	5.02.0.00.0.00.02.0000	5.02.02	PROGRAM PENGELOLAAN KEUANGAN DAERAH	5.854.293.959,00	3.760.847.203,00	0,00	0,00	8.860.000.000,00	0,00	1.189.294.838.803,00	1.105.901.232.578,00
5.02	5.02.0.00.0.00.02.0000	5.02.02.2.01	Koordinasi dan Penyusunan Rencana Anggaran Daerah	3.606.646.345,00	2.457.155.766,00	0,00	0,00	0,00	0,00	0,00	0,00

Dokumen ini ditandatangani secara elektronik menggunakan Sertifikat Elektronik yang diterbitkan oleh Balai Sertifikasi Elektronik (BSrE), Badan Siber dan Sandi Negara (BSSN)

Kode			Uraian Urusan, Organisasi, Program, Kegiatan dan Sub Kegiatan	Kelompok Belanja							
				Operasi		Modal		Tak Terduga		Transfer	
				Anggaran	Realisasi	Anggaran	Realisasi	Anggaran	Realisasi	Anggaran	Realisasi
1			2	3	4	5	6	7	8	9	10
5.02	5.02.0.00.0.00.02.0000	5.02.02.2.01.0001	Koordinasi dan Penyusunan KUA dan PPAS	29.220.000,00	23.495.200,00	0,00	0,00	0,00	0,00	0,00	0,00
5.02	5.02.0.00.0.00.02.0000	5.02.02.2.01.0002	Koordinasi dan Penyusunan Perubahan KUA dan Perubahan PPAS	30.780.000,00	23.492.200,00	0,00	0,00	0,00	0,00	0,00	0,00
5.02	5.02.0.00.0.00.02.0000	5.02.02.2.01.0003	Koordinasi, Penyusunan dan Verifikasi RKA-SKPD	78.424.600,00	16.920.000,00	0,00	0,00	0,00	0,00	0,00	0,00
5.02	5.02.0.00.0.00.02.0000	5.02.02.2.01.0004	Koordinasi, Penyusunan dan Verifikasi Perubahan RKA-SKPD	105.567.200,00	27.896.000,00	0,00	0,00	0,00	0,00	0,00	0,00
5.02	5.02.0.00.0.00.02.0000	5.02.02.2.01.0007	Koordinasi dan Penyusunan Peraturan Daerah tentang APBD dan Peraturan Kepala Daerah tentang Penjabaran APBD	1.175.445.000,00	935.791.300,00	0,00	0,00	0,00	0,00	0,00	0,00
5.02	5.02.0.00.0.00.02.0000	5.02.02.2.01.0008	Koordinasi dan Penyusunan Peraturan Daerah tentang Perubahan APBD dan Peraturan Kepala Daerah tentang Penjabaran Perubahan APBD	1.205.300.400,00	860.598.000,00	0,00	0,00	0,00	0,00	0,00	0,00
5.02	5.02.0.00.0.00.02.0000	5.02.02.2.01.0009	Koordinasi dan Penyusunan Regulasi serta Kebijakan Bidang Anggaran	126.715.000,00	40.591.000,00	0,00	0,00	0,00	0,00	0,00	0,00
5.02	5.02.0.00.0.00.02.0000	5.02.02.2.01.0010	Koordinasi Perencanaan Anggaran Pendapatan	9.120.000,00	0,00	0,00	0,00	0,00	0,00	0,00	0,00
5.02	5.02.0.00.0.00.02.0000	5.02.02.2.01.0011	Koordinasi Perencanaan Anggaran Belanja Daerah	626.346.509,00	414.041.041,00	0,00	0,00	0,00	0,00	0,00	0,00
5.02	5.02.0.00.0.00.02.0000	5.02.02.2.01.0012	Koordinasi Perencanaan Anggaran Pembiayaan	22.620.036,00	0,00	0,00	0,00	0,00	0,00	0,00	0,00
5.02	5.02.0.00.0.00.02.0000	5.02.02.2.01.0013	Pembinaan Perencanaan Penganggaran Daerah Pemerintah Kabupaten/Kota	197.107.600,00	114.331.025,00	0,00	0,00	0,00	0,00	0,00	0,00
5.02	5.02.0.00.0.00.02.0000	5.02.02.2.02	Koordinasi dan Pengelolaan Perbendaharaan Daerah	974.283.044,00	469.084.379,00	0,00	0,00	0,00	0,00	0,00	0,00
5.02	5.02.0.00.0.00.02.0000	5.02.02.2.02.0001	Koordinasi dan Pengelolaan Kas Daerah	37.042.544,00	4.200.000,00	0,00	0,00	0,00	0,00	0,00	0,00
5.02	5.02.0.00.0.00.02.0000	5.02.02.2.02.0003	Penyiapan, Pelaksanaan Pengendalian dan Penerbitan Anggaran Kas dan SPD	31.813.800,00	0,00	0,00	0,00	0,00	0,00	0,00	0,00
5.02	5.02.0.00.0.00.02.0000	5.02.02.2.02.0005	Koordinasi, Fasilitasi, Asistensi, Sinkronisasi, Supervisi, Monitoring dan Evaluasi Pengelolaan Dana Perimbangan dan Dana Transfer Lainnya	90.175.900,00	0,00	0,00	0,00	0,00	0,00	0,00	0,00
5.02	5.02.0.00.0.00.02.0000	5.02.02.2.02.0006	Koordinasi, Pelaksanaan Kerja Sama dan Pemantauan Transaksi Non Tunai dengan Lembaga Keuangan Bank dan Lembaga Keuangan Bukan Bank	111.917.700,00	58.880.800,00	0,00	0,00	0,00	0,00	0,00	0,00
5.02	5.02.0.00.0.00.02.0000	5.02.02.2.02.0009	Rekonsiliasi Data Penerimaan dan Pengeluaran Kas serta Pemungutan dan Pemotongan atas SP2D dengan Instansi Terkait	25.253.600,00	16.310.999,00	0,00	0,00	0,00	0,00	0,00	0,00
5.02	5.02.0.00.0.00.02.0000	5.02.02.2.02.0011	Pembinaan Penatausahaan Keuangan Pemerintah Kabupaten/Kota	678.079.500,00	389.692.580,00	0,00	0,00	0,00	0,00	0,00	0,00
5.02	5.02.0.00.0.00.02.0000	5.02.02.2.03	Koordinasi dan Pelaksanaan Akuntansi dan Pelaporan Keuangan Daerah	1.173.364.570,00	834.607.058,00	0,00	0,00	0,00	0,00	0,00	0,00
5.02	5.02.0.00.0.00.02.0000	5.02.02.2.03.0001	Koordinasi Pelaksanaan Akuntansi Penerimaan dan Pengeluaran Kas Daerah	232.482.950,00	200.015.302,00	0,00	0,00	0,00	0,00	0,00	0,00
5.02	5.02.0.00.0.00.02.0000	5.02.02.2.03.0002	Rekonsiliasi dan Verifikasi Aset, Kewajiban, Ekuitas, Pendapatan, Belanja, Pembiayaan, Pendapatan-LO dan Beban	55.266.400,00	9.080.000,00	0,00	0,00	0,00	0,00	0,00	0,00
5.02	5.02.0.00.0.00.02.0000	5.02.02.2.03.0003	Koordinasi Penyusunan Laporan Pertanggungjawaban Pelaksanaan APBD Bulanan, Triwulanan dan Semesteran	86.495.300,00	41.484.000,00	0,00	0,00	0,00	0,00	0,00	0,00
5.02	5.02.0.00.0.00.02.0000	5.02.02.2.03.0004	Konsolidasi Laporan Keuangan SKPD, BLUD dan Laporan Keuangan Pemerintah Daerah	555.693.600,00	429.759.830,00	0,00	0,00	0,00	0,00	0,00	0,00
5.02	5.02.0.00.0.00.02.0000	5.02.02.2.03.0005	Koordinasi dan Penyusunan Rancangan Peraturan Daerah tentang Pertanggungjawaban Pelaksanaan APBD Kabupaten/Kota dan Rancangan Peraturan Kepala Daerah tentang Penjabaran Pertanggungjawaban Pelaksanaan APBD Kabupaten/Kota	83.287.920,00	57.320.600,00	0,00	0,00	0,00	0,00	0,00	0,00
5.02	5.02.0.00.0.00.02.0000	5.02.02.2.03.0011	Pembinaan Akuntansi, Pelaporan dan Pertanggungjawaban Pemerintah Kabupaten/Kota	160.138.400,00	96.947.326,00	0,00	0,00	0,00	0,00	0,00	0,00
5.02	5.02.0.00.0.00.02.0000	5.02.02.2.04	Penunjang Urusan Kewenangan Pengelolaan Keuangan Daerah	100.000.000,00	0,00	0,00	0,00	8.860.000.000,00	0,00	1.189.294.838.803,00	1.105.901.232.578,00
5.02	5.02.0.00.0.00.02.0000	5.02.02.2.04.0008	Analisis Perencanaan dan Penyaluran Bantuan Keuangan	100.000.000,00	0,00	0,00	0,00	0,00	0,00	0,00	0,00
5.02	5.02.0.00.0.00.02.0000	5.02.02.2.04.0009	Pengelolaan Dana Darurat dan Mendesak	0,00	0,00	0,00	0,00	8.860.000.000,00	0,00	0,00	0,00
5.02	5.02.0.00.0.00.02.0000	5.02.02.2.04.0010	Pengelolaan Dana bagi Hasil Kabupaten/Kota	0,00	0,00	0,00	0,00	0,00	0,00	1.189.294.838.803,00	1.105.901.232.578,00
5.02	5.02.0.00.0.00.02.0000	5.02.03	PROGRAM PENGELOLAAN BARANG MILIK DAERAH	9.705.164.800,00	8.856.601.731,00	11.128.405.906,00	10.215.280.370,00	0,00	0,00	0,00	0,00
5.02	5.02.0.00.0.00.02.0000	5.02.03.2.01	Pengelolaan Barang Milik Daerah	9.705.164.800,00	8.856.601.731,00	11.128.405.906,00	10.215.280.370,00	0,00	0,00	0,00	0,00
5.02	5.02.0.00.0.00.02.0000	5.02.03.2.01.0001	Penyusunan Standar Harga	567.470.000,00	532.980.000,00	0,00	0,00	0,00	0,00	0,00	0,00

Dokumen ini ditandatangani secara elektronik menggunakan Sertifikat Elektronik yang diterbitkan oleh Balai Sertifikasi Elektronik (BSrE), Badan Siber dan Sandi Negara (BSSN)

Kode			Uraian Urusan, Organisasi, Program, Kegiatan dan Sub Kegiatan	Kelompok Belanja							
				Operasi		Modal		Tak Terduga		Transfer	
				Anggaran	Realisasi	Anggaran	Realisasi	Anggaran	Realisasi	Anggaran	Realisasi
1			2	3	4	5	6	7	8	9	10
5.02	5.02.0.00.0.00.02.0000	5.02.03.2.01.0002	Penyusunan Standar Barang Milik Daerah dan Standar Kebutuhan Barang Milik Daerah	85.805.000,00	72.873.177,00	0,00	0,00	0,00	0,00	0,00	0,00
5.02	5.02.0.00.0.00.02.0000	5.02.03.2.01.0003	Penyusunan Perencanaan Kebutuhan Barang Milik Daerah	71.188.000,00	33.560.224,00	0,00	0,00	0,00	0,00	0,00	0,00
5.02	5.02.0.00.0.00.02.0000	5.02.03.2.01.0004	Penyusunan Kebijakan Pengelolaan Barang Milik Daerah	183.889.400,00	140.495.059,00	0,00	0,00	0,00	0,00	0,00	0,00
5.02	5.02.0.00.0.00.02.0000	5.02.03.2.01.0005	Penatausahaan Barang Milik Daerah	156.174.000,00	100.053.060,00	0,00	0,00	0,00	0,00	0,00	0,00
5.02	5.02.0.00.0.00.02.0000	5.02.03.2.01.0006	Inventarisasi Barang Milik Daerah	164.796.000,00	127.384.000,00	0,00	0,00	0,00	0,00	0,00	0,00
5.02	5.02.0.00.0.00.02.0000	5.02.03.2.01.0007	Pengamanan Barang Milik Daerah	1.455.260.500,00	1.266.724.351,00	711.994.500,00	649.157.325,00	0,00	0,00	0,00	0,00
5.02	5.02.0.00.0.00.02.0000	5.02.03.2.01.0008	Penilaian Barang Milik Daerah	284.291.000,00	270.033.377,00	0,00	0,00	0,00	0,00	0,00	0,00
5.02	5.02.0.00.0.00.02.0000	5.02.03.2.01.0010	Optimalisasi Penggunaan, Pemanfaatan, Pemindahtanganan, Pemusnahan, dan Penghapusan Barang Milik Daerah	6.491.685.700,00	6.133.461.236,00	10.416.411.406,00	9.566.123.045,00	0,00	0,00	0,00	0,00
5.02	5.02.0.00.0.00.02.0000	5.02.03.2.01.0011	Rekonsiliasi dalam rangka Penyusunan Laporan Barang Milik Daerah	43.236.000,00	31.437.000,00	0,00	0,00	0,00	0,00	0,00	0,00
5.02	5.02.0.00.0.00.02.0000	5.02.03.2.01.0012	Penyusunan Laporan Barang Milik Daerah	45.492.200,00	33.980.247,00	0,00	0,00	0,00	0,00	0,00	0,00
5.02	5.02.0.00.0.00.02.0000	5.02.03.2.01.0013	Pembinaan Pengelolaan Barang Milik Daerah Pemerintah Kabupaten/Kota	155.877.000,00	113.620.000,00	0,00	0,00	0,00	0,00	0,00	0,00
5.03			KEPEGAWAIAN	23.650.669.844,00	17.767.788.276,00	20.607.041.000,00	19.664.880.835,00	0,00	0,00	0,00	0,00
5.03	5.03.5.04.0.00.01.0000		Badan Kepegawaian dan Pengembangan Sumber Daya Manusia	23.650.669.844,00	17.767.788.276,00	20.607.041.000,00	19.664.880.835,00	0,00	0,00	0,00	0,00
5.03	5.03.5.04.0.00.01.0000	5.03.01	PROGRAM PENUNJANG URUSAN PEMERINTAHAN DAERAH KABUPATEN/KOTA	17.774.682.288,00	14.266.544.788,00	20.577.385.000,00	19.664.880.835,00	0,00	0,00	0,00	0,00
5.03	5.03.5.04.0.00.01.0000	5.03.01.2.01	Perencanaan, Penganggaran, dan Evaluasi Kinerja Perangkat Daerah	672.331.150,00	590.456.611,00	0,00	0,00	0,00	0,00	0,00	0,00
5.03	5.03.5.04.0.00.01.0000	5.03.01.2.01.0001	Penyusunan Dokumen Perencanaan Perangkat Daerah	244.971.900,00	228.860.415,00	0,00	0,00	0,00	0,00	0,00	0,00
5.03	5.03.5.04.0.00.01.0000	5.03.01.2.01.0006	Koordinasi dan Penyusunan Laporan Capaian Kinerja dan Ikhtisar Realisasi Kinerja SKPD	23.431.700,00	17.413.800,00	0,00	0,00	0,00	0,00	0,00	0,00
5.03	5.03.5.04.0.00.01.0000	5.03.01.2.01.0007	Evaluasi Kinerja Perangkat Daerah	165.467.600,00	150.780.396,00	0,00	0,00	0,00	0,00	0,00	0,00
5.03	5.03.5.04.0.00.01.0000	5.03.01.2.01.0008	Penyelenggaraan Walidata Pendukung Statistik Sektoral Daerah	18.284.600,00	8.650.000,00	0,00	0,00	0,00	0,00	0,00	0,00
5.03	5.03.5.04.0.00.01.0000	5.03.01.2.01.0009	Pelaksanaan Pengumpulan Data Statistik Sektoral Daerah	198.683.450,00	177.352.000,00	0,00	0,00	0,00	0,00	0,00	0,00
5.03	5.03.5.04.0.00.01.0000	5.03.01.2.01.0010	Pelaksanaan Forum Perangkat Daerah Berdasarkan Bidang Urusan yang Diampu dalam Rangka Penyusunan Dokumen Perencanaan Perangkat Daerah	21.491.900,00	7.400.000,00	0,00	0,00	0,00	0,00	0,00	0,00
5.03	5.03.5.04.0.00.01.0000	5.03.01.2.02	Administrasi Keuangan Perangkat Daerah	13.795.746.997,00	11.645.846.927,00	0,00	0,00	0,00	0,00	0,00	0,00
5.03	5.03.5.04.0.00.01.0000	5.03.01.2.02.0001	Penyediaan Gaji dan Tunjangan ASN	13.657.377.597,00	11.529.114.927,00	0,00	0,00	0,00	0,00	0,00	0,00
5.03	5.03.5.04.0.00.01.0000	5.03.01.2.02.0005	Koordinasi dan Penyusunan Laporan Keuangan Akhir Tahun SKPD	11.212.000,00	8.121.000,00	0,00	0,00	0,00	0,00	0,00	0,00
5.03	5.03.5.04.0.00.01.0000	5.03.01.2.02.0007	Koordinasi dan Penyusunan Laporan Keuangan Bulanan/ Triwulanan/ Semesteran SKPD	115.000.000,00	104.519.000,00	0,00	0,00	0,00	0,00	0,00	0,00
5.03	5.03.5.04.0.00.01.0000	5.03.01.2.02.0008	Penyusunan Pelaporan dan Analisis Prognosis Realisasi Anggaran	12.157.400,00	4.092.000,00	0,00	0,00	0,00	0,00	0,00	0,00
5.03	5.03.5.04.0.00.01.0000	5.03.01.2.03	Administrasi Barang Milik Daerah pada Perangkat Daerah	84.414.040,00	48.157.000,00	69.521.000,00	69.102.000,00	0,00	0,00	0,00	0,00
5.03	5.03.5.04.0.00.01.0000	5.03.01.2.03.0001	Penyusunan Perencanaan Kebutuhan Barang Milik Daerah SKPD	25.000.000,00	2.443.500,00	0,00	0,00	0,00	0,00	0,00	0,00
5.03	5.03.5.04.0.00.01.0000	5.03.01.2.03.0003	Koordinasi dan Penilaian Barang Milik Daerah SKPD	27.544.040,00	16.323.500,00	46.391.000,00	46.102.000,00	0,00	0,00	0,00	0,00
5.03	5.03.5.04.0.00.01.0000	5.03.01.2.03.0005	Rekonsiliasi dan Penyusunan Laporan Barang Milik Daerah pada SKPD	31.870.000,00	29.390.000,00	23.130.000,00	23.000.000,00	0,00	0,00	0,00	0,00
5.03	5.03.5.04.0.00.01.0000	5.03.01.2.05	Administrasi Kepegawaian Perangkat Daerah	267.980.464,00	26.565.512,00	0,00	0,00	0,00	0,00	0,00	0,00
5.03	5.03.5.04.0.00.01.0000	5.03.01.2.05.0002	Pengadaan Pakaian Dinas beserta Atribut Kelengkapannya	8.022.000,00	0,00	0,00	0,00	0,00	0,00	0,00	0,00
5.03	5.03.5.04.0.00.01.0000	5.03.01.2.05.0009	Pendidikan dan Pelatihan Pegawai Berdasarkan Tugas dan Fungsi	235.394.464,00	26.565.512,00	0,00	0,00	0,00	0,00	0,00	0,00
5.03	5.03.5.04.0.00.01.0000	5.03.01.2.05.0010	Sosialisasi Peraturan Perundang-Undangan	24.564.000,00	0,00	0,00	0,00	0,00	0,00	0,00	0,00
5.03	5.03.5.04.0.00.01.0000	5.03.01.2.06	Administrasi Umum Perangkat Daerah	1.115.487.350,00	725.615.015,00	0,00	0,00	0,00	0,00	0,00	0,00
5.03	5.03.5.04.0.00.01.0000	5.03.01.2.06.0002	Penyediaan Peralatan dan Perlengkapan Kantor	81.962.250,00	60.834.905,00	0,00	0,00	0,00	0,00	0,00	0,00
5.03	5.03.5.04.0.00.01.0000	5.03.01.2.06.0004	Penyediaan Bahan Logistik Kantor	94.862.200,00	82.298.132,00	0,00	0,00	0,00	0,00	0,00	0,00
5.03	5.03.5.04.0.00.01.0000	5.03.01.2.06.0005	Penyediaan Barang Cetakan dan Penggandaan	86.610.200,00	83.414.807,00	0,00	0,00	0,00	0,00	0,00	0,00
5.03	5.03.5.04.0.00.01.0000	5.03.01.2.06.0006	Penyediaan Bahan Bacaan dan Peraturan Perundang- undangan	21.000.000,00	20.061.000,00	0,00	0,00	0,00	0,00	0,00	0,00

Dokumen ini ditandatangani secara elektronik menggunakan Sertifikat Elektronik yang diterbitkan oleh Balai Sertifikasi Elektronik (BSrE), Badan Siber dan Sandi Negara (BSSN)

Kode			Uraian Urusan, Organisasi, Program, Kegiatan dan Sub Kegiatan	Kelompok Belanja							
				Operasi		Modal		Tak Terduga		Transfer	
				Anggaran	Realisasi	Anggaran	Realisasi	Anggaran	Realisasi	Anggaran	Realisasi
1			2	3	4	5	6	7	8	9	10
5.03	5.03.5.04.0.00.01.0000	5.03.01.2.06.0007	Penyediaan Bahan/Material	64.790.000,00	60.470.000,00	0,00	0,00	0,00	0,00	0,00	0,00
5.03	5.03.5.04.0.00.01.0000	5.03.01.2.06.0008	Fasilitasi Kunjungan Tamu	50.968.000,00	11.444.085,00	0,00	0,00	0,00	0,00	0,00	0,00
5.03	5.03.5.04.0.00.01.0000	5.03.01.2.06.0009	Penyelenggaraan Rapat Koordinasi dan Konsultasi SKPD	339.816.500,00	150.437.562,00	0,00	0,00	0,00	0,00	0,00	0,00
5.03	5.03.5.04.0.00.01.0000	5.03.01.2.06.0010	Penatausahaan Arsip Dinamis pada SKPD	88.684.000,00	13.552.500,00	0,00	0,00	0,00	0,00	0,00	0,00
5.03	5.03.5.04.0.00.01.0000	5.03.01.2.06.0011	Dukungan Pelaksanaan Sistem Pemerintahan Berbasis Elektronik pada SKPD	286.794.200,00	243.102.024,00	0,00	0,00	0,00	0,00	0,00	0,00
5.03	5.03.5.04.0.00.01.0000	5.03.01.2.07	Pengadaan Barang Milik Daerah Penunjang Urusan Pemerintah Daerah	304.382.000,00	25.920.000,00	20.507.864.000,00	19.595.778.835,00	0,00	0,00	0,00	0,00
5.03	5.03.5.04.0.00.01.0000	5.03.01.2.07.0011	Pengadaan Sarana dan Prasarana Pendukung Gedung Kantor atau Bangunan Lainnya	304.382.000,00	25.920.000,00	20.507.864.000,00	19.595.778.835,00	0,00	0,00	0,00	0,00
5.03	5.03.5.04.0.00.01.0000	5.03.01.2.08	Penyediaan Jasa Penunjang Urusan Pemerintahan Daerah	1.144.340.287,00	901.522.453,00	0,00	0,00	0,00	0,00	0,00	0,00
5.03	5.03.5.04.0.00.01.0000	5.03.01.2.08.0001	Penyediaan Jasa Surat Menyurat	22.000.000,00	14.040.000,00	0,00	0,00	0,00	0,00	0,00	0,00
5.03	5.03.5.04.0.00.01.0000	5.03.01.2.08.0002	Penyediaan Jasa Komunikasi, Sumber Daya Air dan Listrik	397.499.349,00	305.174.423,00	0,00	0,00	0,00	0,00	0,00	0,00
5.03	5.03.5.04.0.00.01.0000	5.03.01.2.08.0003	Penyediaan Jasa Peralatan dan Perlengkapan Kantor	100.000.000,00	97.410.000,00	0,00	0,00	0,00	0,00	0,00	0,00
5.03	5.03.5.04.0.00.01.0000	5.03.01.2.08.0004	Penyediaan Jasa Pelayanan Umum Kantor	624.840.938,00	484.898.030,00	0,00	0,00	0,00	0,00	0,00	0,00
5.03	5.03.5.04.0.00.01.0000	5.03.01.2.09	Pemeliharaan Barang Milik Daerah Penunjang Urusan Pemerintaha Daerah	390.000.000,00	302.461.270,00	0,00	0,00	0,00	0,00	0,00	0,00
5.03	5.03.5.04.0.00.01.0000	5.03.01.2.09.0001	Penyediaan Jasa Pemeliharaan, Biaya Pemeliharaan, dan Pajak Kendaraan Perorangan Dinas atau Kendaraan Dinas Jabatan	325.000.000,00	284.728.490,00	0,00	0,00	0,00	0,00	0,00	0,00
5.03	5.03.5.04.0.00.01.0000	5.03.01.2.09.0002	Penyediaan Jasa Pemeliharaan, Biaya Pemeliharaan, Pajak dan Perizinan Kendaraan Dinas Operasional atau Lapangan	65.000.000,00	17.732.780,00	0,00	0,00	0,00	0,00	0,00	0,00
5.03	5.03.5.04.0.00.01.0000	5.03.02	PROGRAM KEPEGAWAIAN DAERAH	5.875.987.556,00	3.501.243.488,00	29.656.000,00	0,00	0,00	0,00	0,00	0,00
5.03	5.03.5.04.0.00.01.0000	5.03.02.2.01	Pengadaan, Pemberhentian dan Informasi Kepegawaian ASN	1.349.839.970,00	554.077.103,00	29.656.000,00	0,00	0,00	0,00	0,00	0,00
5.03	5.03.5.04.0.00.01.0000	5.03.02.2.01.0002	Penyusunan Rencana Kebutuhan, Jenis dan Jumlah Jabatan untuk Pelaksanaan Pengadaan ASN	124.665.200,00	21.928.844,00	19.562.000,00	0,00	0,00	0,00	0,00	0,00
5.03	5.03.5.04.0.00.01.0000	5.03.02.2.01.0003	Koordinasi dan Fasilitasi Pengadaan PNS dan PPPK	357.204.200,00	195.172.374,00	0,00	0,00	0,00	0,00	0,00	0,00
5.03	5.03.5.04.0.00.01.0000	5.03.02.2.01.0006	Koordinasi Pelaksanaan Administrasi Pemberhentian	45.462.800,00	10.240.000,00	0,00	0,00	0,00	0,00	0,00	0,00
5.03	5.03.5.04.0.00.01.0000	5.03.02.2.01.0008	Fasilitasi Lembaga Profesi ASN	255.850.650,00	50.897.627,00	0,00	0,00	0,00	0,00	0,00	0,00
5.03	5.03.5.04.0.00.01.0000	5.03.02.2.01.0010	Pengelolaan Sistem Informasi Kepegawaian	346.422.020,00	230.068.258,00	10.094.000,00	0,00	0,00	0,00	0,00	0,00
5.03	5.03.5.04.0.00.01.0000	5.03.02.2.01.0011	Pengelolaan Data Kepegawaian	51.454.800,00	11.320.000,00	0,00	0,00	0,00	0,00	0,00	0,00
5.03	5.03.5.04.0.00.01.0000	5.03.02.2.01.0012	Evaluasi Data, Informasi dan Sistem Informasi Kepegawaian	168.780.300,00	34.450.000,00	0,00	0,00	0,00	0,00	0,00	0,00
5.03	5.03.5.04.0.00.01.0000	5.03.02.2.02	Mutasi dan Promosi ASN	515.600.800,00	380.210.735,00	0,00	0,00	0,00	0,00	0,00	0,00
5.03	5.03.5.04.0.00.01.0000	5.03.02.2.02.0001	Pengelolaan Mutasi ASN	156.954.600,00	156.649.600,00	0,00	0,00	0,00	0,00	0,00	0,00
5.03	5.03.5.04.0.00.01.0000	5.03.02.2.02.0002	Pengelolaan Kenaikan Pangkat ASN	145.342.600,00	145.148.535,00	0,00	0,00	0,00	0,00	0,00	0,00
5.03	5.03.5.04.0.00.01.0000	5.03.02.2.02.0003	Pengelolaan Promosi ASN	213.303.600,00	78.412.600,00	0,00	0,00	0,00	0,00	0,00	0,00
5.03	5.03.5.04.0.00.01.0000	5.03.02.2.03	Pengembangan Kompetensi ASN	3.318.700.230,00	1.966.267.779,00	0,00	0,00	0,00	0,00	0,00	0,00
5.03	5.03.5.04.0.00.01.0000	5.03.02.2.03.0001	Peningkatan Kapasitas Kinerja ASN	598.631.580,00	418.962.200,00	0,00	0,00	0,00	0,00	0,00	0,00
5.03	5.03.5.04.0.00.01.0000	5.03.02.2.03.0002	Pengelolaan Assessment Center	1.199.513.150,00	350.034.159,00	0,00	0,00	0,00	0,00	0,00	0,00
5.03	5.03.5.04.0.00.01.0000	5.03.02.2.03.0004	Pengelolaan Pendidikan Lanjutan ASN	1.520.555.500,00	1.197.271.420,00	0,00	0,00	0,00	0,00	0,00	0,00
5.03	5.03.5.04.0.00.01.0000	5.03.02.2.04	Penilaian dan Evaluasi Kinerja Aparatur	691.846.556,00	600.687.871,00	0,00	0,00	0,00	0,00	0,00	0,00
5.03	5.03.5.04.0.00.01.0000	5.03.02.2.04.0001	Penyusunan Kebijakan Penilaian dan Evaluasi Kinerja Aparatur	32.009.000,00	24.780.512,00	0,00	0,00	0,00	0,00	0,00	0,00
5.03	5.03.5.04.0.00.01.0000	5.03.02.2.04.0002	Pelaksanaan Penilaian dan Evaluasi Kinerja Aparatur	440.975.056,00	414.381.569,00	0,00	0,00	0,00	0,00	0,00	0,00
5.03	5.03.5.04.0.00.01.0000	5.03.02.2.04.0003	Evaluasi Hasil Penilaian dan Evaluasi Kinerja Aparatur	36.976.100,00	24.111.000,00	0,00	0,00	0,00	0,00	0,00	0,00
5.03	5.03.5.04.0.00.01.0000	5.03.02.2.04.0005	Pengelolaan Tanda Jasa bagi Pegawai	42.870.000,00	27.080.388,00	0,00	0,00	0,00	0,00	0,00	0,00
5.03	5.03.5.04.0.00.01.0000	5.03.02.2.04.0008	Pengelolaan Penyelesaian Pelanggaran Disiplin ASN	110.986.400,00	89.159.402,00	0,00	0,00	0,00	0,00	0,00	0,00
5.03	5.03.5.04.0.00.01.0000	5.03.02.2.04.0009	Pelayanan Proses Izin Perceraian Pegawai	28.030.000,00	21.175.000,00	0,00	0,00	0,00	0,00	0,00	0,00
5.04			PENDIDIKAN DAN PELATIHAN	4.767.316.920,00	3.390.841.334,00	0,00	0,00	0,00	0,00	0,00	0,00
5.04	5.03.5.04.0.00.01.0000		Badan Kepegawaian dan Pengembangan Sumber Daya Manusia	4.767.316.920,00	3.390.841.334,00	0,00	0,00	0,00	0,00	0,00	0,00
5.04	5.03.5.04.0.00.01.0000	5.04.02	PROGRAM PENGEMBANGAN SUMBER DAYA MANUSIA	4.767.316.920,00	3.390.841.334,00	0,00	0,00	0,00	0,00	0,00	0,00
5.04	5.03.5.04.0.00.01.0000	5.04.02.2.01	Pengembangan Kompetensi Teknis	1.540.080.720,00	986.132.633,00	0,00	0,00	0,00	0,00	0,00	0,00

Dokumen ini ditandatangani secara elektronik menggunakan Sertifikat Elektronik yang diterbitkan oleh Balai Sertifikasi Elektronik (BSrE), Badan Siber dan Sandi Negara (BSSN)

Kode			Uraian Urusan, Organisasi, Program, Kegiatan dan Sub Kegiatan	Kelompok Belanja							
				Operasi		Modal		Tak Terduga		Transfer	
				Anggaran	Realisasi	Anggaran	Realisasi	Anggaran	Realisasi	Anggaran	Realisasi
1			2	3	4	5	6	7	8	9	10
5.04	5.03.5.04.0.00.01.0000	5.04.02.2.01.0003	Penyelenggaraan Pengembangan Kompetensi Teknis Umum, Inti, dan Pilihan bagi Jabatan Administrasi Penyelenggara Urusan Pemerintahan Konkuren, Perangkat Daerah Penunjang, dan Urusan Pemerintahan Umum	1.540.080.720,00	986.132.633,00	0,00	0,00	0,00	0,00	0,00	0,00
5.04	5.03.5.04.0.00.01.0000	5.04.02.2.02	Sertifikasi, Kelembagaan, Pengembangan Kompetensi Manajerial dan Fungsional	3.227.236.200,00	2.404.708.701,00	0,00	0,00	0,00	0,00	0,00	0,00
5.04	5.03.5.04.0.00.01.0000	5.04.02.2.02.0003	Pelaksanaan Sertifikasi Kompetensi di Lingkungan Pemerintah Kabupaten/Kota	464.727.200,00	321.290.136,00	0,00	0,00	0,00	0,00	0,00	0,00
5.04	5.03.5.04.0.00.01.0000	5.04.02.2.02.0007	Penyelenggaraan Pengembangan Kompetensi bagi Pimpinan Daerah, Jabatan Pimpinan Tinggi, Jabatan Fungsional, Kepemimpinan, dan Prajabatan	2.762.509.000,00	2.083.418.565,00	0,00	0,00	0,00	0,00	0,00	0,00
5.05			PENELITIAN DAN PENGEMBANGAN	17.520.529.142,00	16.220.464.413,00	436.816.957,00	40.182.000,00	0,00	0,00	0,00	0,00
5.05	5.05.0.00.0.00.01.0000		Badan Penelitian dan Pengembangan Daerah	17.520.529.142,00	16.220.464.413,00	436.816.957,00	40.182.000,00	0,00	0,00	0,00	0,00
5.05	5.05.0.00.0.00.01.0000	5.05.01	PROGRAM PENUNJANG URUSAN PEMERINTAHAN DAERAH KABUPATEN/KOTA	12.668.724.127,00	11.610.838.253,00	73.052.000,00	40.182.000,00	0,00	0,00	0,00	0,00
5.05	5.05.0.00.0.00.01.0000	5.05.01.2.01	Perencanaan, Penganggaran, dan Evaluasi Kinerja Perangkat Daerah	441.328.292,00	437.677.565,00	0,00	0,00	0,00	0,00	0,00	0,00
5.05	5.05.0.00.0.00.01.0000	5.05.01.2.01.0001	Penyusunan Dokumen Perencanaan Perangkat Daerah	307.034.100,00	306.956.423,00	0,00	0,00	0,00	0,00	0,00	0,00
5.05	5.05.0.00.0.00.01.0000	5.05.01.2.01.0006	Koordinasi dan Penyusunan Laporan Capaian Kinerja dan Ikhtisar Realisasi Kinerja SKPD	24.185.800,00	23.180.300,00	0,00	0,00	0,00	0,00	0,00	0,00
5.05	5.05.0.00.0.00.01.0000	5.05.01.2.01.0007	Evaluasi Kinerja Perangkat Daerah	64.735.100,00	63.983.618,00	0,00	0,00	0,00	0,00	0,00	0,00
5.05	5.05.0.00.0.00.01.0000	5.05.01.2.01.0008	Penyelenggaraan Walidata Pendukung Statistik Sektoral Daerah	23.764.880,00	22.991.124,00	0,00	0,00	0,00	0,00	0,00	0,00
5.05	5.05.0.00.0.00.01.0000	5.05.01.2.01.0010	Pelaksanaan Forum Perangkat Daerah Berdasarkan Bidang Urusan yang Diampu dalam Rangka Penyusunan Dokumen Perencanaan Perangkat Daerah	21.608.412,00	20.566.100,00	0,00	0,00	0,00	0,00	0,00	0,00
5.05	5.05.0.00.0.00.01.0000	5.05.01.2.02	Administrasi Keuangan Perangkat Daerah	11.014.866.845,00	10.031.841.810,00	0,00	0,00	0,00	0,00	0,00	0,00
5.05	5.05.0.00.0.00.01.0000	5.05.01.2.02.0001	Penyediaan Gaji dan Tunjangan ASN	10.840.895.525,00	9.862.083.748,00	0,00	0,00	0,00	0,00	0,00	0,00
5.05	5.05.0.00.0.00.01.0000	5.05.01.2.02.0005	Koordinasi dan Penyusunan Laporan Keuangan Akhir Tahun SKPD	14.853.400,00	14.780.562,00	0,00	0,00	0,00	0,00	0,00	0,00
5.05	5.05.0.00.0.00.01.0000	5.05.01.2.02.0007	Koordinasi dan Penyusunan Laporan Keuangan Bulanan/ Triwulanan/ Semesteran SKPD	144.693.000,00	140.760.000,00	0,00	0,00	0,00	0,00	0,00	0,00
5.05	5.05.0.00.0.00.01.0000	5.05.01.2.02.0008	Penyusunan Pelaporan dan Analisis Prognosis Realisasi Anggaran	14.424.920,00	14.217.500,00	0,00	0,00	0,00	0,00	0,00	0,00
5.05	5.05.0.00.0.00.01.0000	5.05.01.2.03	Administrasi Barang Milik Daerah pada Perangkat Daerah	63.881.800,00	63.051.498,00	0,00	0,00	0,00	0,00	0,00	0,00
5.05	5.05.0.00.0.00.01.0000	5.05.01.2.03.0001	Penyusunan Perencanaan Kebutuhan Barang Milik Daerah SKPD	21.520.000,00	21.314.000,00	0,00	0,00	0,00	0,00	0,00	0,00
5.05	5.05.0.00.0.00.01.0000	5.05.01.2.03.0003	Koordinasi dan Penilaian Barang Milik Daerah SKPD	33.626.800,00	33.603.500,00	0,00	0,00	0,00	0,00	0,00	0,00
5.05	5.05.0.00.0.00.01.0000	5.05.01.2.03.0005	Rekonsiliasi dan Penyusunan Laporan Barang Milik Daerah pada SKPD	8.735.000,00	8.133.998,00	0,00	0,00	0,00	0,00	0,00	0,00
5.05	5.05.0.00.0.00.01.0000	5.05.01.2.05	Administrasi Kepegawaian Perangkat Daerah	80.011.420,00	79.765.000,00	0,00	0,00	0,00	0,00	0,00	0,00
5.05	5.05.0.00.0.00.01.0000	5.05.01.2.05.0009	Pendidikan dan Pelatihan Pegawai Berdasarkan Tugas dan Fungsi	47.111.000,00	46.940.000,00	0,00	0,00	0,00	0,00	0,00	0,00
5.05	5.05.0.00.0.00.01.0000	5.05.01.2.05.0010	Sosialisasi Peraturan Perundang-Undangan	32.900.420,00	32.825.000,00	0,00	0,00	0,00	0,00	0,00	0,00
5.05	5.05.0.00.0.00.01.0000	5.05.01.2.06	Administrasi Umum Perangkat Daerah	327.571.508,00	289.464.512,00	0,00	0,00	0,00	0,00	0,00	0,00
5.05	5.05.0.00.0.00.01.0000	5.05.01.2.06.0002	Penyediaan Peralatan dan Perlengkapan Kantor	68.248.300,00	67.365.541,00	0,00	0,00	0,00	0,00	0,00	0,00
5.05	5.05.0.00.0.00.01.0000	5.05.01.2.06.0004	Penyediaan Bahan Logistik Kantor	97.548.503,00	97.084.171,00	0,00	0,00	0,00	0,00	0,00	0,00
5.05	5.05.0.00.0.00.01.0000	5.05.01.2.06.0005	Penyediaan Barang Cetakan dan Penggandaan	13.080.930,00	13.079.200,00	0,00	0,00	0,00	0,00	0,00	0,00
5.05	5.05.0.00.0.00.01.0000	5.05.01.2.06.0007	Penyediaan Bahan/Material	33.962.575,00	33.382.600,00	0,00	0,00	0,00	0,00	0,00	0,00
5.05	5.05.0.00.0.00.01.0000	5.05.01.2.06.0009	Penyelenggaraan Rapat Koordinasi dan Konsultasi SKPD	69.147.400,00	68.315.000,00	0,00	0,00	0,00	0,00	0,00	0,00
5.05	5.05.0.00.0.00.01.0000	5.05.01.2.06.0010	Penatausahaan Arsip Dinamis pada SKPD	25.371.600,00	8.328.000,00	0,00	0,00	0,00	0,00	0,00	0,00
5.05	5.05.0.00.0.00.01.0000	5.05.01.2.06.0011	Dukungan Pelaksanaan Sistem Pemerintahan Berbasis Elektronik pada SKPD	20.212.200,00	1.910.000,00	0,00	0,00	0,00	0,00	0,00	0,00
5.05	5.05.0.00.0.00.01.0000	5.05.01.2.07	Pengadaan Barang Milik Daerah Penunjang Urusan Pemerintah Daerah	12.403.040,00	10.345.000,00	73.052.000,00	40.182.000,00	0,00	0,00	0,00	0,00
5.05	5.05.0.00.0.00.01.0000	5.05.01.2.07.0010	Pengadaan Sarana dan Prasarana Gedung Kantor atau Bangunan Lainnya	12.403.040,00	10.345.000,00	73.052.000,00	40.182.000,00	0,00	0,00	0,00	0,00
5.05	5.05.0.00.0.00.01.0000	5.05.01.2.08	Penyediaan Jasa Penunjang Urusan Pemerintahan Daerah	419.533.222,00	396.446.004,00	0,00	0,00	0,00	0,00	0,00	0,00

Dokumen ini ditandatangani secara elektronik menggunakan Sertifikat Elektronik yang diterbitkan oleh Balai Sertifikasi Elektronik (BSrE), Badan Siber dan Sandi Negara (BSSN)

Kode			Uraian Urusan, Organisasi, Program, Kegiatan dan Sub Kegiatan	Kelompok Belanja							
				Operasi		Modal		Tak Terduga		Transfer	
				Anggaran	Realisasi	Anggaran	Realisasi	Anggaran	Realisasi	Anggaran	Realisasi
1			2	3	4	5	6	7	8	9	10
5.05	5.05.0.00.0.00.01.0000	5.05.01.2.08.0002	Penyediaan Jasa Komunikasi, Sumber Daya Air dan Listrik	58.887.991,00	43.167.186,00	0,00	0,00	0,00	0,00	0,00	0,00
5.05	5.05.0.00.0.00.01.0000	5.05.01.2.08.0004	Penyediaan Jasa Pelayanan Umum Kantor	360.645.231,00	353.278.818,00	0,00	0,00	0,00	0,00	0,00	0,00
5.05	5.05.0.00.0.00.01.0000	5.05.01.2.09	Pemeliharaan Barang Milik Daerah Penunjang Urusan Pemerintaha Daerah	309.128.000,00	302.246.864,00	0,00	0,00	0,00	0,00	0,00	0,00
5.05	5.05.0.00.0.00.01.0000	5.05.01.2.09.0001	Penyediaan Jasa Pemeliharaan, Biaya Pemeliharaan, dan Pajak Kendaraan Perorangan Dinas atau Kendaraan Dinas Jabatan	239.470.000,00	232.816.864,00	0,00	0,00	0,00	0,00	0,00	0,00
5.05	5.05.0.00.0.00.01.0000	5.05.01.2.09.0010	Pemeliharaan/Rehabilitasi Sarana dan Prasarana Gedung Kantor atau Bangunan Lainnya	69.658.000,00	69.430.000,00	0,00	0,00	0,00	0,00	0,00	0,00
5.05	5.05.0.00.0.00.01.0000	5.05.02	PROGRAM PENELITIAN DAN PENGEMBANGAN DAERAH	4.851.805.015,00	4.609.626.160,00	363.764.957,00	0,00	0,00	0,00	0,00	0,00
5.05	5.05.0.00.0.00.01.0000	5.05.02.2.01	Penelitian dan Pengembangan Bidang Penyelenggaraan Pemerintahan dan Pengkajian Peraturan	587.584.800,00	582.046.440,00	0,00	0,00	0,00	0,00	0,00	0,00
5.05	5.05.0.00.0.00.01.0000	5.05.02.2.01.0001	Fasilitasi, Pelaksanaan dan Evaluasi Penelitian dan Pengembangan Bidang Penyelenggaraan Otonomi Daerah	77.657.500,00	77.114.957,00	0,00	0,00	0,00	0,00	0,00	0,00
5.05	5.05.0.00.0.00.01.0000	5.05.02.2.01.0004	Fasilitasi, Pelaksanaan dan Evaluasi Penelitian dan Pengembangan Bidang Aparatur dan Reformasi Birokrasi	126.837.500,00	125.850.143,00	0,00	0,00	0,00	0,00	0,00	0,00
5.05	5.05.0.00.0.00.01.0000	5.05.02.2.01.0005	Fasilitasi, Pelaksanaan dan Evaluasi Penelitian dan Pengembangan Bidang Keuangan dan Aset Daerah, Reformasi Birokrasi	121.254.700,00	121.175.470,00	0,00	0,00	0,00	0,00	0,00	0,00
5.05	5.05.0.00.0.00.01.0000	5.05.02.2.01.0010	Fasilitasi, Pelaksanaan dan Evaluasi Penelitian dan Pengembangan Bidang Keuangan dan Aset Desa	74.802.700,00	73.524.692,00	0,00	0,00	0,00	0,00	0,00	0,00
5.05	5.05.0.00.0.00.01.0000	5.05.02.2.01.0012	Pengelolaan Data Kelitbangan dan Peraturan	62.868.400,00	61.465.000,00	0,00	0,00	0,00	0,00	0,00	0,00
5.05	5.05.0.00.0.00.01.0000	5.05.02.2.01.0013	Perumusan Rekomendasi atas Rencana Penetapan Peraturan Baru dan/atau Evaluasi Terhadap Pelaksanaan Peraturan	97.778.000,00	96.780.578,00	0,00	0,00	0,00	0,00	0,00	0,00
5.05	5.05.0.00.0.00.01.0000	5.05.02.2.01.0014	Fasilitasi dan Evaluasi Pelaksanaan Kegiatan Data dan Pengkajian Peraturan	26.386.000,00	26.135.600,00	0,00	0,00	0,00	0,00	0,00	0,00
5.05	5.05.0.00.0.00.01.0000	5.05.02.2.02	Penelitian dan Pengembangan Bidang Sosial dan Kependudukan	2.072.131.000,00	2.062.128.622,00	0,00	0,00	0,00	0,00	0,00	0,00
5.05	5.05.0.00.0.00.01.0000	5.05.02.2.02.0001	Penelitian dan Pengembangan Bidang Aspek- Aspek Sosial	330.336.000,00	329.462.740,00	0,00	0,00	0,00	0,00	0,00	0,00
5.05	5.05.0.00.0.00.01.0000	5.05.02.2.02.0003	Penelitian dan Pengembangan Pendidikan dan Kebudayaan	634.339.000,00	628.981.682,00	0,00	0,00	0,00	0,00	0,00	0,00
5.05	5.05.0.00.0.00.01.0000	5.05.02.2.02.0005	Penelitian dan Pengembangan Pariwisata	63.973.100,00	63.510.000,00	0,00	0,00	0,00	0,00	0,00	0,00
5.05	5.05.0.00.0.00.01.0000	5.05.02.2.02.0010	Penelitian dan Pengembangan Partisipasi Masyarakat	1.043.482.900,00	1.040.174.200,00	0,00	0,00	0,00	0,00	0,00	0,00
5.05	5.05.0.00.0.00.01.0000	5.05.02.2.03	Penelitian dan Pengembangan Bidang Ekonomi dan Pembangunan	797.228.450,00	768.016.798,00	0,00	0,00	0,00	0,00	0,00	0,00
5.05	5.05.0.00.0.00.01.0000	5.05.02.2.03.0004	Penelitian dan Pengembangan Pertanian, Perkebunan dan Pangan	233.260.400,00	232.934.632,00	0,00	0,00	0,00	0,00	0,00	0,00
5.05	5.05.0.00.0.00.01.0000	5.05.02.2.03.0005	Penelitian dan Pengembangan Kelautan dan Perikanan	490.400.300,00	463.403.034,00	0,00	0,00	0,00	0,00	0,00	0,00
5.05	5.05.0.00.0.00.01.0000	5.05.02.2.03.0006	Penelitian dan Pengembangan Energi dan Sumber Daya Mineral	73.567.750,00	71.679.132,00	0,00	0,00	0,00	0,00	0,00	0,00
5.05	5.05.0.00.0.00.01.0000	5.05.02.2.04	Pengembangan Inovasi dan Teknologi	1.394.860.765,00	1.197.434.300,00	363.764.957,00	0,00	0,00	0,00	0,00	0,00
5.05	5.05.0.00.0.00.01.0000	5.05.02.2.04.0001	Penelitian, Pengembangan, dan Perekayasaan di Bidang Teknologi dan Inovasi	270.815.900,00	262.463.800,00	0,00	0,00	0,00	0,00	0,00	0,00
5.05	5.05.0.00.0.00.01.0000	5.05.02.2.04.0002	Uji Coba dan Penerapan Rancang Bangun/Model Replikasi dan Invensi di Bidang Difusi Inovasi dan Penerapan Teknologi	133.560.705,00	132.711.100,00	363.764.957,00	0,00	0,00	0,00	0,00	0,00
5.05	5.05.0.00.0.00.01.0000	5.05.02.2.04.0003	Diseminasi Jenis, Prosedur dan Metode Penyelenggaraan Pemerintahan Daerah yang Bersifat Inovatif	664.339.420,00	536.229.000,00	0,00	0,00	0,00	0,00	0,00	0,00
5.05	5.05.0.00.0.00.01.0000	5.05.02.2.04.0004	Sosialisasi dan Diseminasi Hasil-Hasil Kelitbangan	168.190.500,00	155.856.700,00	0,00	0,00	0,00	0,00	0,00	0,00
5.05	5.05.0.00.0.00.01.0000	5.05.02.2.04.0005	Fasilitasi Hak Kekayaan Intelektual	157.954.240,00	110.173.700,00	0,00	0,00	0,00	0,00	0,00	0,00
6			UNSUR PENGAWASAN URUSAN PEMERINTAHAN	34.750.510.677,00	24.359.970.383,00	9.591.029.471,00	4.618.305.071,00	0,00	0,00	0,00	0,00
6.01			INSPEKTORAT DAERAH	34.750.510.677,00	24.359.970.383,00	9.591.029.471,00	4.618.305.071,00	0,00	0,00	0,00	0,00
6.01	6.01.0.00.0.00.01.0000		Inspektorat Kabupaten	34.750.510.677,00	24.359.970.383,00	9.591.029.471,00	4.618.305.071,00	0,00	0,00	0,00	0,00
6.01	6.01.0.00.0.00.01.0000	6.01.01	PROGRAM PENUNJANG URUSAN PEMERINTAHAN DAERAH KABUPATEN/KOTA	24.836.380.677,00	19.511.931.999,00	9.591.029.471,00	4.618.305.071,00	0,00	0,00	0,00	0,00

Dokumen ini ditandatangani secara elektronik menggunakan Sertifikat Elektronik yang diterbitkan oleh Balai Sertifikasi Elektronik (BSrE), Badan Siber dan Sandi Negara (BSSN)

Kode			Uraian Urusan, Organisasi, Program, Kegiatan dan Sub Kegiatan	Kelompok Belanja							
				Operasi		Modal		Tak Terduga		Transfer	
				Anggaran	Realisasi	Anggaran	Realisasi	Anggaran	Realisasi	Anggaran	Realisasi
1			2	3	4	5	6	7	8	9	10
6.01	6.01.0.00.0.00.01.0000	6.01.01.2.01	Perencanaan, Penganggaran, dan Evaluasi Kinerja Perangkat Daerah	750.000.000,00	79.893.000,00	0,00	0,00	0,00	0,00	0,00	0,00
6.01	6.01.0.00.0.00.01.0000	6.01.01.2.01.0001	Penyusunan Dokumen Perencanaan Perangkat Daerah	450.000.000,00	54.323.000,00	0,00	0,00	0,00	0,00	0,00	0,00
6.01	6.01.0.00.0.00.01.0000	6.01.01.2.01.0006	Koordinasi dan Penyusunan Laporan Capaian Kinerja dan Ikhtisar Realisasi Kinerja SKPD	50.000.000,00	0,00	0,00	0,00	0,00	0,00	0,00	0,00
6.01	6.01.0.00.0.00.01.0000	6.01.01.2.01.0007	Evaluasi Kinerja Perangkat Daerah	150.000.000,00	22.610.000,00	0,00	0,00	0,00	0,00	0,00	0,00
6.01	6.01.0.00.0.00.01.0000	6.01.01.2.01.0008	Penyelenggaraan Walidata Pendukung Statistik Sektoral Daerah	50.000.000,00	0,00	0,00	0,00	0,00	0,00	0,00	0,00
6.01	6.01.0.00.0.00.01.0000	6.01.01.2.01.0010	Pelaksanaan Forum Perangkat Daerah Berdasarkan Bidang Urusan yang Diampu dalam Rangka Penyusunan Dokumen Perencanaan Perangkat Daerah	50.000.000,00	2.960.000,00	0,00	0,00	0,00	0,00	0,00	0,00
6.01	6.01.0.00.0.00.01.0000	6.01.01.2.02	Administrasi Keuangan Perangkat Daerah	17.883.391.244,00	16.336.227.399,00	3.258.032.471,00	3.258.032.471,00	0,00	0,00	0,00	0,00
6.01	6.01.0.00.0.00.01.0000	6.01.01.2.02.0001	Penyediaan Gaji dan Tunjangan ASN	17.665.180.844,00	16.167.837.399,00	0,00	0,00	0,00	0,00	0,00	0,00
6.01	6.01.0.00.0.00.01.0000	6.01.01.2.02.0004	Koordinasi dan Pelaksanaan Akuntansi SKPD	0,00	0,00	3.258.032.471,00	3.258.032.471,00	0,00	0,00	0,00	0,00
6.01	6.01.0.00.0.00.01.0000	6.01.01.2.02.0005	Koordinasi dan Penyusunan Laporan Keuangan Akhir Tahun SKPD	25.000.000,00	9.690.000,00	0,00	0,00	0,00	0,00	0,00	0,00
6.01	6.01.0.00.0.00.01.0000	6.01.01.2.02.0007	Koordinasi dan Penyusunan Laporan Keuangan Bulanan/ Triwulanan/ Semesteran SKPD	168.210.400,00	158.700.000,00	0,00	0,00	0,00	0,00	0,00	0,00
6.01	6.01.0.00.0.00.01.0000	6.01.01.2.02.0008	Penyusunan Pelaporan dan Analisis Prognosis Realisasi Anggaran	25.000.000,00	0,00	0,00	0,00	0,00	0,00	0,00	0,00
6.01	6.01.0.00.0.00.01.0000	6.01.01.2.03	Administrasi Barang Milik Daerah pada Perangkat Daerah	90.745.000,00	40.800.000,00	0,00	0,00	0,00	0,00	0,00	0,00
6.01	6.01.0.00.0.00.01.0000	6.01.01.2.03.0001	Penyusunan Perencanaan Kebutuhan Barang Milik Daerah SKPD	25.000.000,00	0,00	0,00	0,00	0,00	0,00	0,00	0,00
6.01	6.01.0.00.0.00.01.0000	6.01.01.2.03.0003	Koordinasi dan Penilaian Barang Milik Daerah SKPD	24.945.000,00	0,00	0,00	0,00	0,00	0,00	0,00	0,00
6.01	6.01.0.00.0.00.01.0000	6.01.01.2.03.0005	Rekonsiliasi dan Penyusunan Laporan Barang Milik Daerah pada SKPD	40.800.000,00	40.800.000,00	0,00	0,00	0,00	0,00	0,00	0,00
6.01	6.01.0.00.0.00.01.0000	6.01.01.2.05	Administrasi Kepegawaian Perangkat Daerah	1.547.300.000,00	324.972.528,00	0,00	0,00	0,00	0,00	0,00	0,00
6.01	6.01.0.00.0.00.01.0000	6.01.01.2.05.0009	Pendidikan dan Pelatihan Pegawai Berdasarkan Tugas dan Fungsi	750.000.000,00	195.687.223,00	0,00	0,00	0,00	0,00	0,00	0,00
6.01	6.01.0.00.0.00.01.0000	6.01.01.2.05.0010	Sosialisasi Peraturan Perundang-Undangan	47.300.000,00	37.230.000,00	0,00	0,00	0,00	0,00	0,00	0,00
6.01	6.01.0.00.0.00.01.0000	6.01.01.2.05.0011	Bimbingan Teknis Implementasi Peraturan Perundang- Undangan	750.000.000,00	92.055.305,00	0,00	0,00	0,00	0,00	0,00	0,00
6.01	6.01.0.00.0.00.01.0000	6.01.01.2.06	Administrasi Umum Perangkat Daerah	1.059.588.340,00	709.877.284,00	0,00	0,00	0,00	0,00	0,00	0,00
6.01	6.01.0.00.0.00.01.0000	6.01.01.2.06.0001	Penyediaan Komponen Instalasi Listrik/Penerangan Bangunan Kantor	15.000.000,00	14.416.000,00	0,00	0,00	0,00	0,00	0,00	0,00
6.01	6.01.0.00.0.00.01.0000	6.01.01.2.06.0002	Penyediaan Peralatan dan Perlengkapan Kantor	150.000.000,00	129.187.515,00	0,00	0,00	0,00	0,00	0,00	0,00
6.01	6.01.0.00.0.00.01.0000	6.01.01.2.06.0004	Penyediaan Bahan Logistik Kantor	166.000.000,00	112.764.775,00	0,00	0,00	0,00	0,00	0,00	0,00
6.01	6.01.0.00.0.00.01.0000	6.01.01.2.06.0005	Penyediaan Barang Cetakan dan Penggandaan	50.833.340,00	49.669.284,00	0,00	0,00	0,00	0,00	0,00	0,00
6.01	6.01.0.00.0.00.01.0000	6.01.01.2.06.0009	Penyelenggaraan Rapat Koordinasi dan Konsultasi SKPD	577.755.000,00	307.060.310,00	0,00	0,00	0,00	0,00	0,00	0,00
6.01	6.01.0.00.0.00.01.0000	6.01.01.2.06.0010	Penatausahaan Arsip Dinamis pada SKPD	100.000.000,00	96.779.400,00	0,00	0,00	0,00	0,00	0,00	0,00
6.01	6.01.0.00.0.00.01.0000	6.01.01.2.07	Pengadaan Barang Milik Daerah Penunjang Urusan Pemerintah Daerah	32.899.000,00	21.440.200,00	6.332.997.000,00	1.360.272.600,00	0,00	0,00	0,00	0,00
6.01	6.01.0.00.0.00.01.0000	6.01.01.2.07.0009	Pengadaan Gedung Kantor atau Bangunan Lainnya	25.577.000,00	15.495.900,00	6.078.535.000,00	1.125.872.600,00	0,00	0,00	0,00	0,00
6.01	6.01.0.00.0.00.01.0000	6.01.01.2.07.0010	Pengadaan Sarana dan Prasarana Gedung Kantor atau Bangunan Lainnya	7.322.000,00	5.944.300,00	254.462.000,00	234.400.000,00	0,00	0,00	0,00	0,00
6.01	6.01.0.00.0.00.01.0000	6.01.01.2.08	Penyediaan Jasa Penunjang Urusan Pemerintahan Daerah	2.872.457.093,00	1.575.647.271,00	0,00	0,00	0,00	0,00	0,00	0,00
6.01	6.01.0.00.0.00.01.0000	6.01.01.2.08.0002	Penyediaan Jasa Komunikasi, Sumber Daya Air dan Listrik	805.247.094,00	267.581.137,00	0,00	0,00	0,00	0,00	0,00	0,00
6.01	6.01.0.00.0.00.01.0000	6.01.01.2.08.0003	Penyediaan Jasa Peralatan dan Perlengkapan Kantor	150.000.000,00	56.789.020,00	0,00	0,00	0,00	0,00	0,00	0,00
6.01	6.01.0.00.0.00.01.0000	6.01.01.2.08.0004	Penyediaan Jasa Pelayanan Umum Kantor	1.917.209.999,00	1.251.277.114,00	0,00	0,00	0,00	0,00	0,00	0,00
6.01	6.01.0.00.0.00.01.0000	6.01.01.2.09	Pemeliharaan Barang Milik Daerah Penunjang Urusan Pemerintahan Daerah	600.000.000,00	423.074.317,00	0,00	0,00	0,00	0,00	0,00	0,00
6.01	6.01.0.00.0.00.01.0000	6.01.01.2.09.0001	Penyediaan Jasa Pemeliharaan, Biaya Pemeliharaan, dan Pajak Kendaraan Perorangan Dinas atau Kendaraan Dinas Jabatan	250.000.000,00	167.604.492,00	0,00	0,00	0,00	0,00	0,00	0,00
6.01	6.01.0.00.0.00.01.0000	6.01.01.2.09.0002	Penyediaan Jasa Pemeliharaan, Biaya Pemeliharaan, Pajak dan Perizinan Kendaraan Dinas Operasional atau Lapangan	250.000.000,00	156.224.825,00	0,00	0,00	0,00	0,00	0,00	0,00

Dokumen ini ditandatangani secara elektronik menggunakan Sertifikat Elektronik yang diterbitkan oleh Balai Sertifikasi Elektronik (BSrE), Badan Siber dan Sandi Negara (BSSN)

Kode			Uraian Urusan, Organisasi, Program, Kegiatan dan Sub Kegiatan	Kelompok Belanja							
				Operasi		Modal		Tak Terduga		Transfer	
				Anggaran	Realisasi	Anggaran	Realisasi	Anggaran	Realisasi	Anggaran	Realisasi
1			2	3	4	5	6	7	8	9	10
6.01	6.01.0.00.0.00.01.0000	6.01.01.2.09.0009	Pemeliharaan/Rehabilitasi Gedung Kantor dan Bangunan Lainnya	100.000.000,00	99.245.000,00	0,00	0,00	0,00	0,00	0,00	0,00
6.01	6.01.0.00.0.00.01.0000	6.01.02	PROGRAM PENYELENGGARAAN PENGAWASAN	6.951.793.000,00	3.549.761.386,00	0,00	0,00	0,00	0,00	0,00	0,00
6.01	6.01.0.00.0.00.01.0000	6.01.02.2.01	Penyelenggaraan Pengawasan Internal	5.851.793.000,00	2.923.881.518,00	0,00	0,00	0,00	0,00	0,00	0,00
6.01	6.01.0.00.0.00.01.0000	6.01.02.2.01.0001	Pengawasan Kinerja Pemerintah Daerah	1.000.000.000,00	523.769.087,00	0,00	0,00	0,00	0,00	0,00	0,00
6.01	6.01.0.00.0.00.01.0000	6.01.02.2.01.0002	Pengawasan Keuangan Pemerintah Daerah	1.305.905.000,00	218.449.759,00	0,00	0,00	0,00	0,00	0,00	0,00
6.01	6.01.0.00.0.00.01.0000	6.01.02.2.01.0003	Reviu Laporan Kinerja	1.000.000.000,00	506.415.334,00	0,00	0,00	0,00	0,00	0,00	0,00
6.01	6.01.0.00.0.00.01.0000	6.01.02.2.01.0004	Reviu Laporan Keuangan	637.888.000,00	360.419.106,00	0,00	0,00	0,00	0,00	0,00	0,00
6.01	6.01.0.00.0.00.01.0000	6.01.02.2.01.0005	Pengawasan Desa	1.000.000.000,00	757.806.620,00	0,00	0,00	0,00	0,00	0,00	0,00
6.01	6.01.0.00.0.00.01.0000	6.01.02.2.01.0006	Kerja Sama Pengawasan Internal	108.000.000,00	2.064.000,00	0,00	0,00	0,00	0,00	0,00	0,00
6.01	6.01.0.00.0.00.01.0000	6.01.02.2.01.0007	Monitoring dan Evaluasi Tindak Lanjut Hasil Pemeriksaan BPK RI dan Tindak Lanjut Hasil Pemeriksaan APIP	800.000.000,00	554.957.612,00	0,00	0,00	0,00	0,00	0,00	0,00
6.01	6.01.0.00.0.00.01.0000	6.01.02.2.02	Penyelenggaraan Pengawasan dengan Tujuan Tertentu	1.100.000.000,00	625.879.868,00	0,00	0,00	0,00	0,00	0,00	0,00
6.01	6.01.0.00.0.00.01.0000	6.01.02.2.02.0001	Penanganan Penyelesaian Kerugian Negara/Daerah	100.000.000,00	6.060.000,00	0,00	0,00	0,00	0,00	0,00	0,00
6.01	6.01.0.00.0.00.01.0000	6.01.02.2.02.0002	Pengawasan dengan Tujuan Tertentu	1.000.000.000,00	619.819.868,00	0,00	0,00	0,00	0,00	0,00	0,00
6.01	6.01.0.00.0.00.01.0000	6.01.03	PROGRAM PERUMUSAN KEBIJAKAN, PENDAMPINGAN DAN ASISTENSI	2.962.337.000,00	1.298.276.998,00	0,00	0,00	0,00	0,00	0,00	0,00
6.01	6.01.0.00.0.00.01.0000	6.01.03.2.01	Perumusan Kebijakan Teknis di Bidang Pengawasan dan Fasilitasi Pengawasan	500.000.000,00	417.142.381,00	0,00	0,00	0,00	0,00	0,00	0,00
6.01	6.01.0.00.0.00.01.0000	6.01.03.2.01.0001	Perumusan Kebijakan Teknis di Bidang Pengawasan	250.000.000,00	229.716.600,00	0,00	0,00	0,00	0,00	0,00	0,00
6.01	6.01.0.00.0.00.01.0000	6.01.03.2.01.0002	Perumusan Kebijakan Teknis di Bidang Fasilitasi Pengawasan	250.000.000,00	187.425.781,00	0,00	0,00	0,00	0,00	0,00	0,00
6.01	6.01.0.00.0.00.01.0000	6.01.03.2.02	Pendampingan dan Asistensi	2.462.337.000,00	881.134.617,00	0,00	0,00	0,00	0,00	0,00	0,00
6.01	6.01.0.00.0.00.01.0000	6.01.03.2.02.0001	Pendampingan dan Asistensi Urusan Pemerintahan Daerah	1.250.000.000,00	287.336.385,00	0,00	0,00	0,00	0,00	0,00	0,00
6.01	6.01.0.00.0.00.01.0000	6.01.03.2.02.0002	Pendampingan, Asistensi, Verifikasi, dan Penilaian Reformasi Birokrasi	200.000.000,00	90.230.720,00	0,00	0,00	0,00	0,00	0,00	0,00
6.01	6.01.0.00.0.00.01.0000	6.01.03.2.02.0003	Koordinasi, Monitoring dan Evaluasi serta Verifikasi Pencegahan dan Pemberantasan Korupsi	800.000.000,00	430.620.432,00	0,00	0,00	0,00	0,00	0,00	0,00
6.01	6.01.0.00.0.00.01.0000	6.01.03.2.02.0004	Pendampingan, Asistensi dan Verifikasi Penegakan Integritas	212.337.000,00	72.947.080,00	0,00	0,00	0,00	0,00	0,00	0,00
7			UNSUR KEWILAYAHAN	817.384.448.065,07	704.996.349.958,00	153.471.523.111,93	113.965.272.636,00	0,00	0,00	0,00	0,00
7.01			KECAMATAN	817.384.448.065,07	704.996.349.958,00	153.471.523.111,93	113.965.272.636,00	0,00	0,00	0,00	0,00
7.01	7.01.1.03.0.00.01.0000		Kecamatan Tenggarong	88.666.884.740,00	73.769.849.058,00	43.682.886.485,00	34.161.249.149,00	0,00	0,00	0,00	0,00
7.01	7.01.1.03.0.00.01.0000	7.01.01	PROGRAM PENUNJANG URUSAN PEMERINTAHAN DAERAH KABUPATEN/KOTA	49.845.614.061,00	44.422.554.120,00	600.155.000,00	0,00	0,00	0,00	0,00	0,00
7.01	7.01.1.03.0.00.01.0000	7.01.01.2.01	Perencanaan, Penganggaran, dan Evaluasi Kinerja Perangkat Daerah	316.230.570,00	171.191.580,00	23.857.000,00	0,00	0,00	0,00	0,00	0,00
7.01	7.01.1.03.0.00.01.0000	7.01.01.2.01.0001	Penyusunan Dokumen Perencanaan Perangkat Daerah	60.898.100,00	53.113.179,00	0,00	0,00	0,00	0,00	0,00	0,00
7.01	7.01.1.03.0.00.01.0000	7.01.01.2.01.0002	Koordinasi dan Penyusunan Dokumen RKA-SKPD	4.015.000,00	1.966.995,00	0,00	0,00	0,00	0,00	0,00	0,00
7.01	7.01.1.03.0.00.01.0000	7.01.01.2.01.0003	Koordinasi dan Penyusunan Dokumen Perubahan RKA-SKPD	4.015.000,00	1.928.911,00	0,00	0,00	0,00	0,00	0,00	0,00
7.01	7.01.1.03.0.00.01.0000	7.01.01.2.01.0006	Koordinasi dan Penyusunan Laporan Capaian Kinerja dan Ikhtisar Realisasi Kinerja SKPD	38.630.000,00	37.379.969,00	0,00	0,00	0,00	0,00	0,00	0,00
7.01	7.01.1.03.0.00.01.0000	7.01.01.2.01.0007	Evaluasi Kinerja Perangkat Daerah	33.972.560,00	25.937.526,00	0,00	0,00	0,00	0,00	0,00	0,00
7.01	7.01.1.03.0.00.01.0000	7.01.01.2.01.0009	Pelaksanaan Pengumpulan Data Statistik Sektoral Daerah	160.684.910,00	50.865.000,00	23.857.000,00	0,00	0,00	0,00	0,00	0,00
7.01	7.01.1.03.0.00.01.0000	7.01.01.2.01.0010	Pelaksanaan Forum Perangkat Daerah Berdasarkan Bidang Urusan yang Diampu dalam Rangka Penyusunan Dokumen Perencanaan Perangkat Daerah	14.015.000,00	0,00	0,00	0,00	0,00	0,00	0,00	0,00
7.01	7.01.1.03.0.00.01.0000	7.01.01.2.02	Administrasi Keuangan Perangkat Daerah	45.318.753.127,00	41.427.158.194,00	0,00	0,00	0,00	0,00	0,00	0,00
7.01	7.01.1.03.0.00.01.0000	7.01.01.2.02.0001	Penyediaan Gaji dan Tunjangan ASN	44.627.709.613,00	40.813.367.302,00	0,00	0,00	0,00	0,00	0,00	0,00
7.01	7.01.1.03.0.00.01.0000	7.01.01.2.02.0005	Koordinasi dan Penyusunan Laporan Keuangan Akhir Tahun SKPD	14.015.000,00	4.824.284,00	0,00	0,00	0,00	0,00	0,00	0,00
7.01	7.01.1.03.0.00.01.0000	7.01.01.2.02.0007	Koordinasi dan Penyusunan Laporan Keuangan Bulanan/ Triwulanan/ Semesteran SKPD	663.013.514,00	608.966.608,00	0,00	0,00	0,00	0,00	0,00	0,00
7.01	7.01.1.03.0.00.01.0000	7.01.01.2.02.0008	Penyusunan Pelaporan dan Analisis Prognosis Realisasi Anggaran	14.015.000,00	0,00	0,00	0,00	0,00	0,00	0,00	0,00
7.01	7.01.1.03.0.00.01.0000	7.01.01.2.03	Administrasi Barang Milik Daerah pada Perangkat Daerah	64.546.000,00	35.417.498,00	0,00	0,00	0,00	0,00	0,00	0,00

Dokumen ini ditandatangani secara elektronik menggunakan Sertifikat Elektronik yang diterbitkan oleh Balai Sertifikasi Elektronik (BSrE), Badan Siber dan Sandi Negara (BSSN)

Kode			Uraian Urusan, Organisasi, Program, Kegiatan dan Sub Kegiatan	Kelompok Belanja							
				Operasi		Modal		Tak Terduga		Transfer	
				Anggaran	Realisasi	Anggaran	Realisasi	Anggaran	Realisasi	Anggaran	Realisasi
1			2	3	4	5	6	7	8	9	10
7.01	7.01.1.03.0.00.01.0000	7.01.01.2.03.0001	Penyusunan Perencanaan Kebutuhan Barang Milik Daerah SKPD	13.870.000,00	3.030.000,00	0,00	0,00	0,00	0,00	0,00	0,00
7.01	7.01.1.03.0.00.01.0000	7.01.01.2.03.0005	Rekonsiliasi dan Penyusunan Laporan Barang Milik Daerah pada SKPD	50.676.000,00	32.387.498,00	0,00	0,00	0,00	0,00	0,00	0,00
7.01	7.01.1.03.0.00.01.0000	7.01.01.2.06	Administrasi Umum Perangkat Daerah	854.725.313,00	119.296.501,00	39.278.000,00	0,00	0,00	0,00	0,00	0,00
7.01	7.01.1.03.0.00.01.0000	7.01.01.2.06.0001	Penyediaan Komponen Instalasi Listrik/Penerangan Bangunan Kantor	52.999.994,00	0,00	0,00	0,00	0,00	0,00	0,00	0,00
7.01	7.01.1.03.0.00.01.0000	7.01.01.2.06.0002	Penyediaan Peralatan dan Perlengkapan Kantor	155.814.400,00	3.630.000,00	0,00	0,00	0,00	0,00	0,00	0,00
7.01	7.01.1.03.0.00.01.0000	7.01.01.2.06.0003	Penyediaan Peralatan Rumah Tangga	8.000.000,00	7.869.589,00	0,00	0,00	0,00	0,00	0,00	0,00
7.01	7.01.1.03.0.00.01.0000	7.01.01.2.06.0004	Penyediaan Bahan Logistik Kantor	407.176.457,00	11.699.000,00	0,00	0,00	0,00	0,00	0,00	0,00
7.01	7.01.1.03.0.00.01.0000	7.01.01.2.06.0005	Penyediaan Barang Cetakan dan Penggandaan	39.365.482,00	3.030.000,00	0,00	0,00	0,00	0,00	0,00	0,00
7.01	7.01.1.03.0.00.01.0000	7.01.01.2.06.0009	Penyelenggaraan Rapat Koordinasi dan Konsultasi SKPD	156.632.000,00	87.007.912,00	0,00	0,00	0,00	0,00	0,00	0,00
7.01	7.01.1.03.0.00.01.0000	7.01.01.2.06.0010	Penatausahaan Arsip Dinamis pada SKPD	34.736.980,00	6.060.000,00	39.278.000,00	0,00	0,00	0,00	0,00	0,00
7.01	7.01.1.03.0.00.01.0000	7.01.01.2.07	Pengadaan Barang Milik Daerah Penunjang Urusan Pemerintah Daerah	18.536.000,00	7.060.000,00	135.845.000,00	0,00	0,00	0,00	0,00	0,00
7.01	7.01.1.03.0.00.01.0000	7.01.01.2.07.0001	Pengadaan Kendaraan Perorangan Dinas atau Kendaraan Dinas Jabatan	1.210.000,00	0,00	54.491.000,00	0,00	0,00	0,00	0,00	0,00
7.01	7.01.1.03.0.00.01.0000	7.01.01.2.07.0005	Pengadaan Mebel	1.010.000,00	1.010.000,00	8.990.000,00	0,00	0,00	0,00	0,00	0,00
7.01	7.01.1.03.0.00.01.0000	7.01.01.2.07.0007	Pengadaan Aset Tetap Lainnya	16.316.000,00	6.050.000,00	72.364.000,00	0,00	0,00	0,00	0,00	0,00
7.01	7.01.1.03.0.00.01.0000	7.01.01.2.08	Penyediaan Jasa Penunjang Urusan Pemerintahan Daerah	2.752.733.347,00	2.554.483.795,00	0,00	0,00	0,00	0,00	0,00	0,00
7.01	7.01.1.03.0.00.01.0000	7.01.01.2.08.0001	Penyediaan Jasa Surat Menyurat	4.510.000,00	0,00	0,00	0,00	0,00	0,00	0,00	0,00
7.01	7.01.1.03.0.00.01.0000	7.01.01.2.08.0002	Penyediaan Jasa Komunikasi, Sumber Daya Air dan Listrik	816.120.000,00	653.470.810,00	0,00	0,00	0,00	0,00	0,00	0,00
7.01	7.01.1.03.0.00.01.0000	7.01.01.2.08.0003	Penyediaan Jasa Peralatan dan Perlengkapan Kantor	20.068.998,00	16.493.400,00	0,00	0,00	0,00	0,00	0,00	0,00
7.01	7.01.1.03.0.00.01.0000	7.01.01.2.08.0004	Penyediaan Jasa Pelayanan Umum Kantor	1.912.034.349,00	1.884.519.585,00	0,00	0,00	0,00	0,00	0,00	0,00
7.01	7.01.1.03.0.00.01.0000	7.01.01.2.09	Pemeliharaan Barang Milik Daerah Penunjang Urusan Pemerintaha Daerah	520.089.704,00	107.946.552,00	401.175.000,00	0,00	0,00	0,00	0,00	0,00
7.01	7.01.1.03.0.00.01.0000	7.01.01.2.09.0001	Penyediaan Jasa Pemeliharaan, Biaya Pemeliharaan, dan Pajak Kendaraan Perorangan Dinas atau Kendaraan Dinas Jabatan	84.400.000,00	33.467.933,00	0,00	0,00	0,00	0,00	0,00	0,00
7.01	7.01.1.03.0.00.01.0000	7.01.01.2.09.0002	Penyediaan Jasa Pemeliharaan, Biaya Pemeliharaan, Pajak dan Perizinan Kendaraan Dinas Operasional atau Lapangan	338.834.704,00	58.986.619,00	0,00	0,00	0,00	0,00	0,00	0,00
7.01	7.01.1.03.0.00.01.0000	7.01.01.2.09.0006	Pemeliharaan Peralatan dan Mesin Lainnya	86.000.000,00	6.060.000,00	0,00	0,00	0,00	0,00	0,00	0,00
7.01	7.01.1.03.0.00.01.0000	7.01.01.2.09.0009	Pemeliharaan/Rehabilitasi Gedung Kantor dan Bangunan Lainnya	8.835.000,00	7.412.000,00	366.165.000,00	0,00	0,00	0,00	0,00	0,00
7.01	7.01.1.03.0.00.01.0000	7.01.01.2.09.0010	Pemeliharaan/Rehabilitasi Sarana dan Prasarana Gedung Kantor atau Bangunan Lainnya	2.020.000,00	2.020.000,00	35.010.000,00	0,00	0,00	0,00	0,00	0,00
7.01	7.01.1.03.0.00.01.0000	7.01.02	PROGRAM PENYELENGGARAAN PEMERINTAHAN DAN PELAYANAN PUBLIK	13.736.079.991,00	7.186.297.945,00	42.929.589.485,00	34.141.468.949,00	0,00	0,00	0,00	0,00
7.01	7.01.1.03.0.00.01.0000	7.01.02.2.01	Koordinasi Penyelenggaraan Kegiatan Pemerintahan di Tingkat Kecamatan	628.973.786,00	413.078.500,00	0,00	0,00	0,00	0,00	0,00	0,00
7.01	7.01.1.03.0.00.01.0000	7.01.02.2.01.0001	Koordinasi/Sinergi Perencanaan dan Pelaksanaan Kegiatan Pemerintahan dengan Perangkat Daerah dan Instansi Vertikal Terkait	110.922.386,00	7.906.500,00	0,00	0,00	0,00	0,00	0,00	0,00
7.01	7.01.1.03.0.00.01.0000	7.01.02.2.01.0002	Peningkatan Efektifitas Kegiatan Pemerintahan di Tingkat Kecamatan	518.051.400,00	405.172.000,00	0,00	0,00	0,00	0,00	0,00	0,00
7.01	7.01.1.03.0.00.01.0000	7.01.02.2.02	Penyelenggaraan Urusan Pemerintahan yang Tidak Dilaksanakan oleh Unit Kerja Perangkat Daerah yang Ada di Kecamatan	35.325.000,00	3.030.000,00	0,00	0,00	0,00	0,00	0,00	0,00
7.01	7.01.1.03.0.00.01.0000	7.01.02.2.02.0003	Peningkatan Efektifitas Pelaksanaan Pelayanan kepada Masyarakat di Wilayah Kecamatan	35.325.000,00	3.030.000,00	0,00	0,00	0,00	0,00	0,00	0,00
7.01	7.01.1.03.0.00.01.0000	7.01.02.2.04	Pelaksanaan Urusan Pemerintahan yang Dilimpahkan kepada Cama	13.071.781.205,00	6.770.189.445,00	42.929.589.485,00	34.141.468.949,00	0,00	0,00	0,00	0,00
7.01	7.01.1.03.0.00.01.0000	7.01.02.2.04.0002	Pelaksanaan Urusan Pemerintahan yang terkait dengan Nonperizinan	178.723.900,00	14.460.000,00	2.709.000,00	2.641.800,00	0,00	0,00	0,00	0,00
7.01	7.01.1.03.0.00.01.0000	7.01.02.2.04.0003	Pelaksanaan Urusan Pemerintahan yang Terkait dengan Kewenangan Lain yang Dilimpahkan	12.893.057.305,00	6.755.729.445,00	42.926.880.485,00	34.138.827.149,00	0,00	0,00	0,00	0,00
7.01	7.01.1.03.0.00.01.0000	7.01.03	PROGRAM PEMBERDAYAAN MASYARAKAT DESA DAN KELURAHAN	24.772.979.668,00	21.952.263.493,00	153.142.000,00	19.780.200,00	0,00	0,00	0,00	0,00
7.01	7.01.1.03.0.00.01.0000	7.01.03.2.01	Koordinasi Kegiatan Pemberdayaan Desa	8.786.000.000,00	7.324.015.984,00	0,00	0,00	0,00	0,00	0,00	0,00
7.01	7.01.1.03.0.00.01.0000	7.01.03.2.01.0003	Peningkatan Efektifitas Kegiatan Pemberdayaan Masyarakat di Wilayah Kecamatan	8.786.000.000,00	7.324.015.984,00	0,00	0,00	0,00	0,00	0,00	0,00

BerAKHLAK bangga melayani bangsa
Balai Sertifikasi Elektronik
Dokumen ini ditandatangani secara elektronik menggunakan Sertifikat Elektronik yang diterbitkan oleh Balai Sertifikasi Elektronik (BSrE), Badan Siber dan Sandi Negara (BSSN)

Kode			Uraian Urusan, Organisasi, Program, Kegiatan dan Sub Kegiatan	Kelompok Belanja							
				Operasi		Modal		Tak Terduga		Transfer	
				Anggaran	Realisasi	Anggaran	Realisasi	Anggaran	Realisasi	Anggaran	Realisasi
1			2	3	4	5	6	7	8	9	10
7.01	7.01.1.03.0.00.01.0000	7.01.03.2.02	Kegiatan Pemberdayaan Kelurahan	2.022.234.670,00	1.184.410.509,00	153.142.000,00	19.780.200,00	0,00	0,00	0,00	0,00
7.01	7.01.1.03.0.00.01.0000	7.01.03.2.02.0001	Peningkatan Partisipasi Masyarakat dalam Forum Musyawarah Perencanaan Pembangunan di Kelurahan	102.362.020,00	92.867.500,00	0,00	0,00	0,00	0,00	0,00	0,00
7.01	7.01.1.03.0.00.01.0000	7.01.03.2.02.0002	Pembangunan Sarana dan Prasarana Kelurahan	316.768.000,00	8.460.000,00	133.174.000,00	0,00	0,00	0,00	0,00	0,00
7.01	7.01.1.03.0.00.01.0000	7.01.03.2.02.0003	Pemberdayaan Masyarakat di Kelurahan	1.561.581.000,00	1.078.782.170,00	19.968.000,00	19.780.200,00	0,00	0,00	0,00	0,00
7.01	7.01.1.03.0.00.01.0000	7.01.03.2.02.0004	Evaluasi Kelurahan	41.523.650,00	4.300.839,00	0,00	0,00	0,00	0,00	0,00	0,00
7.01	7.01.1.03.0.00.01.0000	7.01.03.2.03	Pemberdayaan Lembaga Kemasyarakatan Tingkat Kecamatan	13.964.744.998,00	13.443.837.000,00	0,00	0,00	0,00	0,00	0,00	0,00
7.01	7.01.1.03.0.00.01.0000	7.01.03.2.03.0001	Penyelenggaraan Lembaga Kemasyarakatan	13.871.453.000,00	13.416.935.000,00	0,00	0,00	0,00	0,00	0,00	0,00
7.01	7.01.1.03.0.00.01.0000	7.01.03.2.03.0002	Peningkatan Kapasitas Lembaga Kemasyarakatan	48.845.098,00	20.842.000,00	0,00	0,00	0,00	0,00	0,00	0,00
7.01	7.01.1.03.0.00.01.0000	7.01.03.2.03.0003	Penyediaan Sarana dan Prasarana Lembaga Kemasyarakatan	44.446.900,00	6.060.000,00	0,00	0,00	0,00	0,00	0,00	0,00
7.01	7.01.1.03.0.00.01.0000	7.01.04	PROGRAM KOORDINASI KETENTRAMAN DAN KETERTIBAN UMUM	142.961.020,00	97.733.500,00	0,00	0,00	0,00	0,00	0,00	0,00
7.01	7.01.1.03.0.00.01.0000	7.01.04.2.01	Koordinasi Upaya Penyelenggaraan Ketenteraman dan Ketertiban Umum	142.961.020,00	97.733.500,00	0,00	0,00	0,00	0,00	0,00	0,00
7.01	7.01.1.03.0.00.01.0000	7.01.04.2.01.0002	Harmonisasi Hubungan dengan Tokoh Agama dan Tokoh Masyarakat	142.961.020,00	97.733.500,00	0,00	0,00	0,00	0,00	0,00	0,00
7.01	7.01.1.03.0.00.01.0000	7.01.05	PROGRAM PENYELENGGARAAN URUSAN PEMERINTAHAN UMUM	169.250.000,00	111.000.000,00	0,00	0,00	0,00	0,00	0,00	0,00
7.01	7.01.1.03.0.00.01.0000	7.01.05.2.01	Penyelenggaraan Urusan Pemerintahan Umum Sesuai Penugasan Kepala Daerah	169.250.000,00	111.000.000,00	0,00	0,00	0,00	0,00	0,00	0,00
7.01	7.01.1.03.0.00.01.0000	7.01.05.2.01.0004	Pembinaan Kerukunan Antar Suku dan Intra Suku, Umat Beragama, Ras, dan Golongan Lainnya Guna Mewujudkan Stabilitas Keamanan Lokal, Regional, dan Nasional	169.250.000,00	111.000.000,00	0,00	0,00	0,00	0,00	0,00	0,00
7.01	7.01.1.03.0.00.01.0001		Kelurahan Jahab	1.330.613.933,00	1.259.147.464,00	687.260.064,00	504.229.866,00	0,00	0,00	0,00	0,00
7.01	7.01.1.03.0.00.01.0001	7.01.01	PROGRAM PENUNJANG URUSAN PEMERINTAHAN DAERAH KABUPATEN/KOTA	50.610.000,00	27.584.515,00	11.917.000,00	2.150.000,00	0,00	0,00	0,00	0,00
7.01	7.01.1.03.0.00.01.0001	7.01.01.2.06	Administrasi Umum Perangkat Daerah	35.610.000,00	17.650.000,00	11.917.000,00	2.150.000,00	0,00	0,00	0,00	0,00
7.01	7.01.1.03.0.00.01.0001	7.01.01.2.06.0002	Penyediaan Peralatan dan Perlengkapan Kantor	35.610.000,00	17.650.000,00	9.760.000,00	0,00	0,00	0,00	0,00	0,00
7.01	7.01.1.03.0.00.01.0001	7.01.01.2.06.0004	Penyediaan Bahan Logistik Kantor	0,00	0,00	2.157.000,00	2.150.000,00	0,00	0,00	0,00	0,00
7.01	7.01.1.03.0.00.01.0001	7.01.01.2.09	Pemeliharaan Barang Milik Daerah Penunjang Urusan Pemerintaha Daerah	15.000.000,00	9.934.515,00	0,00	0,00	0,00	0,00	0,00	0,00
7.01	7.01.1.03.0.00.01.0001	7.01.01.2.09.0002	Penyediaan Jasa Pemeliharaan, Biaya Pemeliharaan, Pajak dan Perizinan Kendaraan Dinas Operasional atau Lapangan	15.000.000,00	9.934.515,00	0,00	0,00	0,00	0,00	0,00	0,00
7.01	7.01.1.03.0.00.01.0001	7.01.03	PROGRAM PEMBERDAYAAN MASYARAKAT DESA DAN KELURAHAN	1.280.003.933,00	1.231.562.949,00	675.343.064,00	502.079.866,00	0,00	0,00	0,00	0,00
7.01	7.01.1.03.0.00.01.0001	7.01.03.2.02	Kegiatan Pemberdayaan Kelurahan	221.920.933,00	173.479.949,00	633.426.064,00	502.079.866,00	0,00	0,00	0,00	0,00
7.01	7.01.1.03.0.00.01.0001	7.01.03.2.02.0001	Peningkatan Partisipasi Masyarakat dalam Forum Musyawarah Perencanaan Pembangunan di Kelurahan	9.134.949,00	9.014.949,00	0,00	0,00	0,00	0,00	0,00	0,00
7.01	7.01.1.03.0.00.01.0001	7.01.03.2.02.0002	Pembangunan Sarana dan Prasarana Kelurahan	12.240.000,00	12.240.000,00	633.426.064,00	502.079.866,00	0,00	0,00	0,00	0,00
7.01	7.01.1.03.0.00.01.0001	7.01.03.2.02.0003	Pemberdayaan Masyarakat di Kelurahan	200.545.984,00	152.225.000,00	0,00	0,00	0,00	0,00	0,00	0,00
7.01	7.01.1.03.0.00.01.0001	7.01.03.2.03	Pemberdayaan Lembaga Kemasyarakatan Tingkat Kecamatan	1.058.083.000,00	1.058.083.000,00	41.917.000,00	0,00	0,00	0,00	0,00	0,00
7.01	7.01.1.03.0.00.01.0001	7.01.03.2.03.0001	Penyelenggaraan Lembaga Kemasyarakatan	1.058.083.000,00	1.058.083.000,00	41.917.000,00	0,00	0,00	0,00	0,00	0,00
7.01	7.01.1.03.0.00.01.0002		Kelurahan Sukarame	1.031.789.340,00	997.681.096,00	590.852.308,00	587.712.271,00	0,00	0,00	0,00	0,00
7.01	7.01.1.03.0.00.01.0002	7.01.01	PROGRAM PENUNJANG URUSAN PEMERINTAHAN DAERAH KABUPATEN/KOTA	86.770.995,00	80.591.400,00	10.124.000,00	9.700.000,00	0,00	0,00	0,00	0,00
7.01	7.01.1.03.0.00.01.0002	7.01.01.2.06	Administrasi Umum Perangkat Daerah	86.770.995,00	80.591.400,00	10.124.000,00	9.700.000,00	0,00	0,00	0,00	0,00
7.01	7.01.1.03.0.00.01.0002	7.01.01.2.06.0002	Penyediaan Peralatan dan Perlengkapan Kantor	75.064.195,00	69.397.600,00	10.124.000,00	9.700.000,00	0,00	0,00	0,00	0,00
7.01	7.01.1.03.0.00.01.0002	7.01.01.2.06.0004	Penyediaan Bahan Logistik Kantor	6.926.000,00	6.498.800,00	0,00	0,00	0,00	0,00	0,00	0,00
7.01	7.01.1.03.0.00.01.0002	7.01.01.2.06.0009	Penyelenggaraan Rapat Koordinasi dan Konsultasi SKPD	4.780.800,00	4.695.000,00	0,00	0,00	0,00	0,00	0,00	0,00
7.01	7.01.1.03.0.00.01.0002	7.01.03	PROGRAM PEMBERDAYAAN MASYARAKAT DESA DAN KELURAHAN	945.018.345,00	917.089.696,00	580.728.308,00	578.012.271,00	0,00	0,00	0,00	0,00
7.01	7.01.1.03.0.00.01.0002	7.01.03.2.02	Kegiatan Pemberdayaan Kelurahan	217.695.065,00	206.890.846,00	578.357.308,00	575.972.271,00	0,00	0,00	0,00	0,00
7.01	7.01.1.03.0.00.01.0002	7.01.03.2.02.0001	Peningkatan Partisipasi Masyarakat dalam Forum Musyawarah Perencanaan Pembangunan di Kelurahan	9.887.400,00	9.733.380,00	0,00	0,00	0,00	0,00	0,00	0,00
7.01	7.01.1.03.0.00.01.0002	7.01.03.2.02.0002	Pembangunan Sarana dan Prasarana Kelurahan	50.298.929,00	44.328.966,00	571.608.508,00	569.852.271,00	0,00	0,00	0,00	0,00
7.01	7.01.1.03.0.00.01.0002	7.01.03.2.02.0003	Pemberdayaan Masyarakat di Kelurahan	157.508.736,00	152.828.500,00	6.748.800,00	6.120.000,00	0,00	0,00	0,00	0,00

Dokumen ini ditandatangani secara elektronik menggunakan Sertifikat Elektronik yang diterbitkan oleh Balai Sertifikasi Elektronik (BSrE), Badan Siber dan Sandi Negara (BSSN)

Kode			Uraian Urusan, Organisasi, Program, Kegiatan dan Sub Kegiatan	Kelompok Belanja							
				Operasi		Modal		Tak Terduga		Transfer	
				Anggaran	Realisasi	Anggaran	Realisasi	Anggaran	Realisasi	Anggaran	Realisasi
1			2	3	4	5	6	7	8	9	10
7.01	7.01.1.03.0.00.01.0002	7.01.03.2.03	Pemberdayaan Lembaga Kemasyarakatan Tingkat Kecamatan	727.323.280,00	710.198.850,00	2.371.000,00	2.040.000,00	0,00	0,00	0,00	0,00
7.01	7.01.1.03.0.00.01.0002	7.01.03.2.03.0001	Penyelenggaraan Lembaga Kemasyarakatan	650.000.000,00	650.000.000,00	0,00	0,00	0,00	0,00	0,00	0,00
7.01	7.01.1.03.0.00.01.0002	7.01.03.2.03.0002	Peningkatan Kapasitas Lembaga Kemasyarakatan	77.323.280,00	60.198.850,00	2.371.000,00	2.040.000,00	0,00	0,00	0,00	0,00
7.01	7.01.1.03.0.00.01.0003		Kelurahan Loa Ipuh Darat	1.306.235.550,00	1.047.484.750,00	358.823.000,00	174.894.000,00	0,00	0,00	0,00	0,00
7.01	7.01.1.03.0.00.01.0003	7.01.01	PROGRAM PENUNJANG URUSAN PEMERINTAHAN DAERAH KABUPATEN/KOTA	61.338.050,00	54.895.750,00	22.551.000,00	0,00	0,00	0,00	0,00	0,00
7.01	7.01.1.03.0.00.01.0003	7.01.01.2.06	Administrasi Umum Perangkat Daerah	61.338.050,00	54.895.750,00	22.551.000,00	0,00	0,00	0,00	0,00	0,00
7.01	7.01.1.03.0.00.01.0003	7.01.01.2.06.0002	Penyediaan Peralatan dan Perlengkapan Kantor	61.338.050,00	54.895.750,00	22.551.000,00	0,00	0,00	0,00	0,00	0,00
7.01	7.01.1.03.0.00.01.0003	7.01.03	PROGRAM PEMBERDAYAAN MASYARAKAT DESA DAN KELURAHAN	1.244.897.500,00	992.589.000,00	336.272.000,00	174.894.000,00	0,00	0,00	0,00	0,00
7.01	7.01.1.03.0.00.01.0003	7.01.03.2.02	Kegiatan Pemberdayaan Kelurahan	544.897.500,00	292.589.000,00	336.272.000,00	174.894.000,00	0,00	0,00	0,00	0,00
7.01	7.01.1.03.0.00.01.0003	7.01.03.2.02.0002	Pembangunan Sarana dan Prasarana Kelurahan	310.854.000,00	231.579.000,00	336.272.000,00	174.894.000,00	0,00	0,00	0,00	0,00
7.01	7.01.1.03.0.00.01.0003	7.01.03.2.02.0003	Pemberdayaan Masyarakat di Kelurahan	234.043.500,00	61.010.000,00	0,00	0,00	0,00	0,00	0,00	0,00
7.01	7.01.1.03.0.00.01.0003	7.01.03.2.03	Pemberdayaan Lembaga Kemasyarakatan Tingkat Kecamatan	700.000.000,00	700.000.000,00	0,00	0,00	0,00	0,00	0,00	0,00
7.01	7.01.1.03.0.00.01.0003	7.01.03.2.03.0001	Penyelenggaraan Lembaga Kemasyarakatan	700.000.000,00	700.000.000,00	0,00	0,00	0,00	0,00	0,00	0,00
7.01	7.01.1.03.0.00.01.0004		Kelurahan Melayu	2.680.152.768,00	2.623.275.655,00	510.094.000,00	506.268.095,00	0,00	0,00	0,00	0,00
7.01	7.01.1.03.0.00.01.0004	7.01.01	PROGRAM PENUNJANG URUSAN PEMERINTAHAN DAERAH KABUPATEN/KOTA	72.616.000,00	41.577.840,00	22.600.000,00	22.533.000,00	0,00	0,00	0,00	0,00
7.01	7.01.1.03.0.00.01.0004	7.01.01.2.06	Administrasi Umum Perangkat Daerah	72.616.000,00	41.577.840,00	22.600.000,00	22.533.000,00	0,00	0,00	0,00	0,00
7.01	7.01.1.03.0.00.01.0004	7.01.01.2.06.0002	Penyediaan Peralatan dan Perlengkapan Kantor	44.902.000,00	25.369.440,00	22.600.000,00	22.533.000,00	0,00	0,00	0,00	0,00
7.01	7.01.1.03.0.00.01.0004	7.01.01.2.06.0004	Penyediaan Bahan Logistik Kantor	20.654.000,00	11.138.400,00	0,00	0,00	0,00	0,00	0,00	0,00
7.01	7.01.1.03.0.00.01.0004	7.01.01.2.06.0009	Penyelenggaraan Rapat Koordinasi dan Konsultasi SKPD	7.060.000,00	5.070.000,00	0,00	0,00	0,00	0,00	0,00	0,00
7.01	7.01.1.03.0.00.01.0004	7.01.03	PROGRAM PEMBERDAYAAN MASYARAKAT DESA DAN KELURAHAN	2.607.536.768,00	2.581.697.815,00	487.494.000,00	483.735.095,00	0,00	0,00	0,00	0,00
7.01	7.01.1.03.0.00.01.0004	7.01.03.2.02	Kegiatan Pemberdayaan Kelurahan	221.496.768,00	196.016.525,00	487.494.000,00	483.735.095,00	0,00	0,00	0,00	0,00
7.01	7.01.1.03.0.00.01.0004	7.01.03.2.02.0001	Peningkatan Partisipasi Masyarakat dalam Forum Musyawarah Perencanaan Pembangunan di Kelurahan	16.699.300,00	16.049.300,00	0,00	0,00	0,00	0,00	0,00	0,00
7.01	7.01.1.03.0.00.01.0004	7.01.03.2.02.0002	Pembangunan Sarana dan Prasarana Kelurahan	49.478.668,00	44.720.750,00	487.494.000,00	483.735.095,00	0,00	0,00	0,00	0,00
7.01	7.01.1.03.0.00.01.0004	7.01.03.2.02.0003	Pemberdayaan Masyarakat di Kelurahan	155.318.800,00	135.246.475,00	0,00	0,00	0,00	0,00	0,00	0,00
7.01	7.01.1.03.0.00.01.0004	7.01.03.2.03	Pemberdayaan Lembaga Kemasyarakatan Tingkat Kecamatan	2.386.040.000,00	2.385.681.290,00	0,00	0,00	0,00	0,00	0,00	0,00
7.01	7.01.1.03.0.00.01.0004	7.01.03.2.03.0001	Penyelenggaraan Lembaga Kemasyarakatan	2.350.000.000,00	2.350.000.000,00	0,00	0,00	0,00	0,00	0,00	0,00
7.01	7.01.1.03.0.00.01.0004	7.01.03.2.03.0003	Penyediaan Sarana dan Prasarana Lembaga Kemasyarakatan	36.040.000,00	35.681.290,00	0,00	0,00	0,00	0,00	0,00	0,00
7.01	7.01.1.03.0.00.01.0005		Kelurahan Bukit Biru	1.478.884.000,00	1.289.609.500,00	631.519.000,00	561.017.848,00	0,00	0,00	0,00	0,00
7.01	7.01.1.03.0.00.01.0005	7.01.01	PROGRAM PENUNJANG URUSAN PEMERINTAHAN DAERAH KABUPATEN/KOTA	27.945.000,00	5.658.000,00	11.499.000,00	0,00	0,00	0,00	0,00	0,00
7.01	7.01.1.03.0.00.01.0005	7.01.01.2.06	Administrasi Umum Perangkat Daerah	17.945.000,00	5.658.000,00	11.499.000,00	0,00	0,00	0,00	0,00	0,00
7.01	7.01.1.03.0.00.01.0005	7.01.01.2.06.0002	Penyediaan Peralatan dan Perlengkapan Kantor	9.945.000,00	0,00	11.499.000,00	0,00	0,00	0,00	0,00	0,00
7.01	7.01.1.03.0.00.01.0005	7.01.01.2.06.0009	Penyelenggaraan Rapat Koordinasi dan Konsultasi SKPD	8.000.000,00	5.658.000,00	0,00	0,00	0,00	0,00	0,00	0,00
7.01	7.01.1.03.0.00.01.0005	7.01.01.2.09	Pemeliharaan Barang Milik Daerah Penunjang Urusan Pemerintaha Daerah	10.000.000,00	0,00	0,00	0,00	0,00	0,00	0,00	0,00
7.01	7.01.1.03.0.00.01.0005	7.01.01.2.09.0002	Penyediaan Jasa Pemeliharaan, Biaya Pemeliharaan, Pajak dan Perizinan Kendaraan Dinas Operasional atau Lapangan	10.000.000,00	0,00	0,00	0,00	0,00	0,00	0,00	0,00
7.01	7.01.1.03.0.00.01.0005	7.01.03	PROGRAM PEMBERDAYAAN MASYARAKAT DESA DAN KELURAHAN	1.450.939.000,00	1.283.951.500,00	620.020.000,00	561.017.848,00	0,00	0,00	0,00	0,00
7.01	7.01.1.03.0.00.01.0005	7.01.03.2.02	Kegiatan Pemberdayaan Kelurahan	250.939.000,00	89.681.500,00	620.020.000,00	561.017.848,00	0,00	0,00	0,00	0,00
7.01	7.01.1.03.0.00.01.0005	7.01.03.2.02.0001	Peningkatan Partisipasi Masyarakat dalam Forum Musyawarah Perencanaan Pembangunan di Kelurahan	13.902.000,00	9.485.300,00	0,00	0,00	0,00	0,00	0,00	0,00
7.01	7.01.1.03.0.00.01.0005	7.01.03.2.02.0002	Pembangunan Sarana dan Prasarana Kelurahan	22.630.000,00	13.680.000,00	620.020.000,00	561.017.848,00	0,00	0,00	0,00	0,00
7.01	7.01.1.03.0.00.01.0005	7.01.03.2.02.0003	Pemberdayaan Masyarakat di Kelurahan	214.407.000,00	66.516.200,00	0,00	0,00	0,00	0,00	0,00	0,00
7.01	7.01.1.03.0.00.01.0005	7.01.03.2.03	Pemberdayaan Lembaga Kemasyarakatan Tingkat Kecamatan	1.200.000.000,00	1.194.270.000,00	0,00	0,00	0,00	0,00	0,00	0,00
7.01	7.01.1.03.0.00.01.0005	7.01.03.2.03.0001	Penyelenggaraan Lembaga Kemasyarakatan	1.200.000.000,00	1.194.270.000,00	0,00	0,00	0,00	0,00	0,00	0,00
7.01	7.01.1.03.0.00.01.0006		Kelurahan Loa Tebu	1.377.811.140,00	1.343.979.292,00	650.270.541,00	620.390.041,00	0,00	0,00	0,00	0,00
7.01	7.01.1.03.0.00.01.0006	7.01.01	PROGRAM PENUNJANG URUSAN PEMERINTAHAN DAERAH KABUPATEN/KOTA	59.813.740,00	38.199.790,00	29.936.000,00	680.000,00	0,00	0,00	0,00	0,00
7.01	7.01.1.03.0.00.01.0006	7.01.01.2.06	Administrasi Umum Perangkat Daerah	59.813.740,00	38.199.790,00	29.936.000,00	680.000,00	0,00	0,00	0,00	0,00
7.01	7.01.1.03.0.00.01.0006	7.01.01.2.06.0002	Penyediaan Peralatan dan Perlengkapan Kantor	56.157.740,00	34.769.790,00	29.936.000,00	680.000,00	0,00	0,00	0,00	0,00

Dokumen ini ditandatangani secara elektronik menggunakan Sertifikat Elektronik yang diterbitkan oleh Balai Sertifikasi Elektronik (BSrE), Badan Siber dan Sandi Negara (BSSN)

Kode			Uraian Urusan, Organisasi, Program, Kegiatan dan Sub Kegiatan	Kelompok Belanja							
				Operasi		Modal		Tak Terduga		Transfer	
				Anggaran	Realisasi	Anggaran	Realisasi	Anggaran	Realisasi	Anggaran	Realisasi
1			2	3	4	5	6	7	8	9	10
7.01	7.01.1.03.0.00.01.0006	7.01.01.2.06.0009	Penyelenggaraan Rapat Koordinasi dan Konsultasi SKPD	3.656.000,00	3.430.000,00	0,00	0,00	0,00	0,00	0,00	0,00
7.01	7.01.1.03.0.00.01.0006	7.01.03	PROGRAM PEMBERDAYAAN MASYARAKAT DESA DAN KELURAHAN	1.317.997.400,00	1.305.779.502,00	620.334.541,00	619.710.041,00	0,00	0,00	0,00	0,00
7.01	7.01.1.03.0.00.01.0006	7.01.03.2.02	Kegiatan Pemberdayaan Kelurahan	267.997.400,00	255.779.502,00	620.334.541,00	619.710.041,00	0,00	0,00	0,00	0,00
7.01	7.01.1.03.0.00.01.0006	7.01.03.2.02.0001	Peningkatan Partisipasi Masyarakat dalam Forum Musyawarah Perencanaan Pembangunan di Kelurahan	7.430.000,00	7.430.000,00	0,00	0,00	0,00	0,00	0,00	0,00
7.01	7.01.1.03.0.00.01.0006	7.01.03.2.02.0002	Pembangunan Sarana dan Prasarana Kelurahan	24.455.680,00	24.352.788,00	620.334.541,00	619.710.041,00	0,00	0,00	0,00	0,00
7.01	7.01.1.03.0.00.01.0006	7.01.03.2.02.0003	Pemberdayaan Masyarakat di Kelurahan	236.111.720,00	223.996.714,00	0,00	0,00	0,00	0,00	0,00	0,00
7.01	7.01.1.03.0.00.01.0006	7.01.03.2.03	Pemberdayaan Lembaga Kemasyarakatan Tingkat Kecamatan	1.050.000.000,00	1.050.000.000,00	0,00	0,00	0,00	0,00	0,00	0,00
7.01	7.01.1.03.0.00.01.0006	7.01.03.2.03.0001	Penyelenggaraan Lembaga Kemasyarakatan	1.050.000.000,00	1.050.000.000,00	0,00	0,00	0,00	0,00	0,00	0,00
7.01	7.01.1.03.0.00.01.0007		Kelurahan Panji	1.300.114.800,00	1.293.658.645,00	635.990.800,00	629.113.115,00	0,00	0,00	0,00	0,00
7.01	7.01.1.03.0.00.01.0007	7.01.01	PROGRAM PENUNJANG URUSAN PEMERINTAHAN DAERAH KABUPATEN/KOTA	87.454.500,00	86.192.845,00	13.794.000,00	13.695.000,00	0,00	0,00	0,00	0,00
7.01	7.01.1.03.0.00.01.0007	7.01.01.2.06	Administrasi Umum Perangkat Daerah	80.454.500,00	79.206.945,00	13.794.000,00	13.695.000,00	0,00	0,00	0,00	0,00
7.01	7.01.1.03.0.00.01.0007	7.01.01.2.06.0002	Penyediaan Peralatan dan Perlengkapan Kantor	68.201.500,00	67.025.695,00	13.794.000,00	13.695.000,00	0,00	0,00	0,00	0,00
7.01	7.01.1.03.0.00.01.0007	7.01.01.2.06.0004	Penyediaan Bahan Logistik Kantor	12.253.000,00	12.181.250,00	0,00	0,00	0,00	0,00	0,00	0,00
7.01	7.01.1.03.0.00.01.0007	7.01.01.2.09	Pemeliharaan Barang Milik Daerah Penunjang Urusan Pemerintahan Daerah	7.000.000,00	6.985.900,00	0,00	0,00	0,00	0,00	0,00	0,00
7.01	7.01.1.03.0.00.01.0007	7.01.01.2.09.0002	Penyediaan Jasa Pemeliharaan, Biaya Pemeliharaan, Pajak dan Perizinan Kendaraan Dinas Operasional atau Lapangan	7.000.000,00	6.985.900,00	0,00	0,00	0,00	0,00	0,00	0,00
7.01	7.01.1.03.0.00.01.0007	7.01.03	PROGRAM PEMBERDAYAAN MASYARAKAT DESA DAN KELURAHAN	1.212.660.300,00	1.207.465.800,00	622.196.800,00	615.418.115,00	0,00	0,00	0,00	0,00
7.01	7.01.1.03.0.00.01.0007	7.01.03.2.02	Kegiatan Pemberdayaan Kelurahan	242.660.300,00	237.783.280,00	622.196.800,00	615.418.115,00	0,00	0,00	0,00	0,00
7.01	7.01.1.03.0.00.01.0007	7.01.03.2.02.0001	Peningkatan Partisipasi Masyarakat dalam Forum Musyawarah Perencanaan Pembangunan di Kelurahan	40.000.000,00	40.000.000,00	0,00	0,00	0,00	0,00	0,00	0,00
7.01	7.01.1.03.0.00.01.0007	7.01.03.2.02.0002	Pembangunan Sarana dan Prasarana Kelurahan	23.678.700,00	23.551.000,00	622.196.800,00	615.418.115,00	0,00	0,00	0,00	0,00
7.01	7.01.1.03.0.00.01.0007	7.01.03.2.02.0003	Pemberdayaan Masyarakat di Kelurahan	178.981.600,00	174.232.280,00	0,00	0,00	0,00	0,00	0,00	0,00
7.01	7.01.1.03.0.00.01.0007	7.01.03.2.03	Pemberdayaan Lembaga Kemasyarakatan Tingkat Kecamatan	970.000.000,00	969.682.520,00	0,00	0,00	0,00	0,00	0,00	0,00
7.01	7.01.1.03.0.00.01.0007	7.01.03.2.03.0001	Penyelenggaraan Lembaga Kemasyarakatan	950.000.000,00	950.000.000,00	0,00	0,00	0,00	0,00	0,00	0,00
7.01	7.01.1.03.0.00.01.0007	7.01.03.2.03.0003	Penyediaan Sarana dan Prasarana Lembaga Kemasyarakatan	20.000.000,00	19.682.520,00	0,00	0,00	0,00	0,00	0,00	0,00
7.01	7.01.1.03.0.00.01.0008		Kelurahan Mangkurawang	1.337.075.900,00	1.332.142.500,00	654.537.000,00	651.787.670,00	0,00	0,00	0,00	0,00
7.01	7.01.1.03.0.00.01.0008	7.01.01	PROGRAM PENUNJANG URUSAN PEMERINTAHAN DAERAH KABUPATEN/KOTA	88.485.200,00	86.863.000,00	13.263.000,00	12.987.000,00	0,00	0,00	0,00	0,00
7.01	7.01.1.03.0.00.01.0008	7.01.01.2.06	Administrasi Umum Perangkat Daerah	69.985.200,00	68.856.400,00	13.263.000,00	12.987.000,00	0,00	0,00	0,00	0,00
7.01	7.01.1.03.0.00.01.0008	7.01.01.2.06.0002	Penyediaan Peralatan dan Perlengkapan Kantor	69.985.200,00	68.856.400,00	13.263.000,00	12.987.000,00	0,00	0,00	0,00	0,00
7.01	7.01.1.03.0.00.01.0008	7.01.01.2.09	Pemeliharaan Barang Milik Daerah Penunjang Urusan Pemerintahan Daerah	18.500.000,00	18.006.600,00	0,00	0,00	0,00	0,00	0,00	0,00
7.01	7.01.1.03.0.00.01.0008	7.01.01.2.09.0002	Penyediaan Jasa Pemeliharaan, Biaya Pemeliharaan, Pajak dan Perizinan Kendaraan Dinas Operasional atau Lapangan	18.500.000,00	18.006.600,00	0,00	0,00	0,00	0,00	0,00	0,00
7.01	7.01.1.03.0.00.01.0008	7.01.03	PROGRAM PEMBERDAYAAN MASYARAKAT DESA DAN KELURAHAN	1.248.590.700,00	1.245.279.500,00	641.274.000,00	638.800.670,00	0,00	0,00	0,00	0,00
7.01	7.01.1.03.0.00.01.0008	7.01.03.2.02	Kegiatan Pemberdayaan Kelurahan	248.590.700,00	245.279.500,00	641.274.000,00	638.800.670,00	0,00	0,00	0,00	0,00
7.01	7.01.1.03.0.00.01.0008	7.01.03.2.02.0001	Peningkatan Partisipasi Masyarakat dalam Forum Musyawarah Perencanaan Pembangunan di Kelurahan	21.673.000,00	21.344.000,00	0,00	0,00	0,00	0,00	0,00	0,00
7.01	7.01.1.03.0.00.01.0008	7.01.03.2.02.0002	Pembangunan Sarana dan Prasarana Kelurahan	25.760.500,00	25.489.000,00	619.774.000,00	618.598.670,00	0,00	0,00	0,00	0,00
7.01	7.01.1.03.0.00.01.0008	7.01.03.2.02.0003	Pemberdayaan Masyarakat di Kelurahan	201.157.200,00	198.446.500,00	21.500.000,00	20.202.000,00	0,00	0,00	0,00	0,00
7.01	7.01.1.03.0.00.01.0008	7.01.03.2.03	Pemberdayaan Lembaga Kemasyarakatan Tingkat Kecamatan	1.000.000.000,00	1.000.000.000,00	0,00	0,00	0,00	0,00	0,00	0,00
7.01	7.01.1.03.0.00.01.0008	7.01.03.2.03.0001	Penyelenggaraan Lembaga Kemasyarakatan	1.000.000.000,00	1.000.000.000,00	0,00	0,00	0,00	0,00	0,00	0,00
7.01	7.01.1.03.0.00.01.0009		Kelurahan Timbau	2.054.794.440,00	2.047.525.448,00	635.900.000,00	634.555.849,00	0,00	0,00	0,00	0,00
7.01	7.01.1.03.0.00.01.0009	7.01.01	PROGRAM PENUNJANG URUSAN PEMERINTAHAN DAERAH KABUPATEN/KOTA	77.353.440,00	74.823.900,00	0,00	0,00	0,00	0,00	0,00	0,00
7.01	7.01.1.03.0.00.01.0009	7.01.01.2.06	Administrasi Umum Perangkat Daerah	77.353.440,00	74.823.900,00	0,00	0,00	0,00	0,00	0,00	0,00
7.01	7.01.1.03.0.00.01.0009	7.01.01.2.06.0002	Penyediaan Peralatan dan Perlengkapan Kantor	45.356.240,00	42.962.300,00	0,00	0,00	0,00	0,00	0,00	0,00
7.01	7.01.1.03.0.00.01.0009	7.01.01.2.06.0004	Penyediaan Bahan Logistik Kantor	31.997.200,00	31.861.600,00	0,00	0,00	0,00	0,00	0,00	0,00
7.01	7.01.1.03.0.00.01.0009	7.01.03	PROGRAM PEMBERDAYAAN MASYARAKAT DESA DAN KELURAHAN	1.977.441.000,00	1.972.701.548,00	635.900.000,00	634.555.849,00	0,00	0,00	0,00	0,00

Dokumen ini ditandatangani secara elektronik menggunakan Sertifikat Elektronik yang diterbitkan oleh Balai Sertifikasi Elektronik (BSrE), Badan Siber dan Sandi Negara (BSSN)

Kode			Uraian Urusan, Organisasi, Program, Kegiatan dan Sub Kegiatan	Kelompok Belanja							
				Operasi		Modal		Tak Terduga		Transfer	
				Anggaran	Realisasi	Anggaran	Realisasi	Anggaran	Realisasi	Anggaran	Realisasi
1			2	3	4	5	6	7	8	9	10
7.01	7.01.1.03.0.00.01.0009	7.01.03.2.02	Kegiatan Pemberdayaan Kelurahan	177.441.000,00	172.701.560,00	635.900.000,00	634.555.849,00	0,00	0,00	0,00	0,00
7.01	7.01.1.03.0.00.01.0009	7.01.03.2.02.0001	Peningkatan Partisipasi Masyarakat dalam Forum Musyawarah Perencanaan Pembangunan di Kelurahan	10.146.000,00	10.045.200,00	0,00	0,00	0,00	0,00	0,00	0,00
7.01	7.01.1.03.0.00.01.0009	7.01.03.2.02.0002	Pembangunan Sarana dan Prasarana Kelurahan	14.100.000,00	14.100.000,00	635.900.000,00	634.555.849,00	0,00	0,00	0,00	0,00
7.01	7.01.1.03.0.00.01.0009	7.01.03.2.02.0003	Pemberdayaan Masyarakat di Kelurahan	153.195.000,00	148.556.360,00	0,00	0,00	0,00	0,00	0,00	0,00
7.01	7.01.1.03.0.00.01.0009	7.01.03.2.03	Pemberdayaan Lembaga Kemasyarakatan Tingkat Kecamatan	1.800.000.000,00	1.799.999.988,00	0,00	0,00	0,00	0,00	0,00	0,00
7.01	7.01.1.03.0.00.01.0009	7.01.03.2.03.0001	Penyelenggaraan Lembaga Kemasyarakatan	1.800.000.000,00	1.799.999.988,00	0,00	0,00	0,00	0,00	0,00	0,00
7.01	7.01.1.03.0.00.01.0010		Kelurahan Baru	1.223.280.500,00	1.210.629.880,00	660.786.000,00	659.250.593,00	0,00	0,00	0,00	0,00
7.01	7.01.1.03.0.00.01.0010	7.01.01	PROGRAM PENUNJANG URUSAN PEMERINTAHAN DAERAH KABUPATEN/KOTA	69.308.500,00	61.484.930,00	7.378.000,00	6.738.650,00	0,00	0,00	0,00	0,00
7.01	7.01.1.03.0.00.01.0010	7.01.01.2.06	Administrasi Umum Perangkat Daerah	59.308.500,00	54.637.500,00	7.378.000,00	6.738.650,00	0,00	0,00	0,00	0,00
7.01	7.01.1.03.0.00.01.0010	7.01.01.2.06.0002	Penyediaan Peralatan dan Perlengkapan Kantor	3.800.000,00	3.745.000,00	7.378.000,00	6.738.650,00	0,00	0,00	0,00	0,00
7.01	7.01.1.03.0.00.01.0010	7.01.01.2.06.0004	Penyediaan Bahan Logistik Kantor	50.576.500,00	46.582.500,00	0,00	0,00	0,00	0,00	0,00	0,00
7.01	7.01.1.03.0.00.01.0010	7.01.01.2.06.0009	Penyelenggaraan Rapat Koordinasi dan Konsultasi SKPD	4.932.000,00	4.310.000,00	0,00	0,00	0,00	0,00	0,00	0,00
7.01	7.01.1.03.0.00.01.0010	7.01.01.2.09	Pemeliharaan Barang Milik Daerah Penunjang Urusan Pemerintaha Daerah	10.000.000,00	6.847.430,00	0,00	0,00	0,00	0,00	0,00	0,00
7.01	7.01.1.03.0.00.01.0010	7.01.01.2.09.0002	Penyediaan Jasa Pemeliharaan, Biaya Pemeliharaan, Pajak dan Perizinan Kendaraan Dinas Operasional atau Lapangan	10.000.000,00	6.847.430,00	0,00	0,00	0,00	0,00	0,00	0,00
7.01	7.01.1.03.0.00.01.0010	7.01.03	PROGRAM PEMBERDAYAAN MASYARAKAT DESA DAN KELURAHAN	1.153.972.000,00	1.149.144.950,00	653.408.000,00	652.511.943,00	0,00	0,00	0,00	0,00
7.01	7.01.1.03.0.00.01.0010	7.01.03.2.02	Kegiatan Pemberdayaan Kelurahan	64.458.000,00	64.303.250,00	635.900.000,00	635.021.943,00	0,00	0,00	0,00	0,00
7.01	7.01.1.03.0.00.01.0010	7.01.03.2.02.0001	Peningkatan Partisipasi Masyarakat dalam Forum Musyawarah Perencanaan Pembangunan di Kelurahan	13.119.000,00	13.099.000,00	0,00	0,00	0,00	0,00	0,00	0,00
7.01	7.01.1.03.0.00.01.0010	7.01.03.2.02.0002	Pembangunan Sarana dan Prasarana Kelurahan	14.100.000,00	14.100.000,00	635.900.000,00	635.021.943,00	0,00	0,00	0,00	0,00
7.01	7.01.1.03.0.00.01.0010	7.01.03.2.02.0003	Pemberdayaan Masyarakat di Kelurahan	37.239.000,00	37.104.250,00	0,00	0,00	0,00	0,00	0,00	0,00
7.01	7.01.1.03.0.00.01.0010	7.01.03.2.03	Pemberdayaan Lembaga Kemasyarakatan Tingkat Kecamatan	1.089.514.000,00	1.084.841.700,00	17.508.000,00	17.490.000,00	0,00	0,00	0,00	0,00
7.01	7.01.1.03.0.00.01.0010	7.01.03.2.03.0001	Penyelenggaraan Lembaga Kemasyarakatan	900.000.000,00	900.000.000,00	0,00	0,00	0,00	0,00	0,00	0,00
7.01	7.01.1.03.0.00.01.0010	7.01.03.2.03.0002	Peningkatan Kapasitas Lembaga Kemasyarakatan	189.514.000,00	184.841.700,00	17.508.000,00	17.490.000,00	0,00	0,00	0,00	0,00
7.01	7.01.1.03.0.00.01.0011		Kelurahan Maluhu	1.690.342.520,00	1.680.821.266,00	481.775.000,00	477.427.055,00	0,00	0,00	0,00	0,00
7.01	7.01.1.03.0.00.01.0011	7.01.01	PROGRAM PENUNJANG URUSAN PEMERINTAHAN DAERAH KABUPATEN/KOTA	217.935.020,00	213.247.968,00	39.575.000,00	39.347.001,00	0,00	0,00	0,00	0,00
7.01	7.01.1.03.0.00.01.0011	7.01.01.2.06	Administrasi Umum Perangkat Daerah	217.935.020,00	213.247.968,00	39.575.000,00	39.347.001,00	0,00	0,00	0,00	0,00
7.01	7.01.1.03.0.00.01.0011	7.01.01.2.06.0002	Penyediaan Peralatan dan Perlengkapan Kantor	205.935.020,00	201.546.968,00	39.575.000,00	39.347.001,00	0,00	0,00	0,00	0,00
7.01	7.01.1.03.0.00.01.0011	7.01.01.2.06.0009	Penyelenggaraan Rapat Koordinasi dan Konsultasi SKPD	12.000.000,00	11.701.000,00	0,00	0,00	0,00	0,00	0,00	0,00
7.01	7.01.1.03.0.00.01.0011	7.01.03	PROGRAM PEMBERDAYAAN MASYARAKAT DESA DAN KELURAHAN	1.472.407.500,00	1.467.573.298,00	442.200.000,00	438.080.054,00	0,00	0,00	0,00	0,00
7.01	7.01.1.03.0.00.01.0011	7.01.03.2.02	Kegiatan Pemberdayaan Kelurahan	272.407.500,00	267.573.298,00	442.200.000,00	438.080.054,00	0,00	0,00	0,00	0,00
7.01	7.01.1.03.0.00.01.0011	7.01.03.2.02.0001	Peningkatan Partisipasi Masyarakat dalam Forum Musyawarah Perencanaan Pembangunan di Kelurahan	7.500.000,00	7.435.000,00	0,00	0,00	0,00	0,00	0,00	0,00
7.01	7.01.1.03.0.00.01.0011	7.01.03.2.02.0002	Pembangunan Sarana dan Prasarana Kelurahan	17.800.000,00	17.800.000,00	442.200.000,00	438.080.054,00	0,00	0,00	0,00	0,00
7.01	7.01.1.03.0.00.01.0011	7.01.03.2.02.0003	Pemberdayaan Masyarakat di Kelurahan	247.107.500,00	242.338.298,00	0,00	0,00	0,00	0,00	0,00	0,00
7.01	7.01.1.03.0.00.01.0011	7.01.03.2.03	Pemberdayaan Lembaga Kemasyarakatan Tingkat Kecamatan	1.200.000.000,00	1.200.000.000,00	0,00	0,00	0,00	0,00	0,00	0,00
7.01	7.01.1.03.0.00.01.0011	7.01.03.2.03.0001	Penyelenggaraan Lembaga Kemasyarakatan	1.200.000.000,00	1.200.000.000,00	0,00	0,00	0,00	0,00	0,00	0,00
7.01	7.01.1.03.0.00.01.0012		Kelurahan Loa Ipuh	4.311.197.250,00	4.240.689.283,00	512.482.500,00	511.559.323,00	0,00	0,00	0,00	0,00
7.01	7.01.1.03.0.00.01.0012	7.01.01	PROGRAM PENUNJANG URUSAN PEMERINTAHAN DAERAH KABUPATEN/KOTA	70.940.450,00	67.266.020,00	8.618.000,00	8.600.000,00	0,00	0,00	0,00	0,00
7.01	7.01.1.03.0.00.01.0012	7.01.01.2.06	Administrasi Umum Perangkat Daerah	60.940.450,00	59.975.850,00	8.618.000,00	8.600.000,00	0,00	0,00	0,00	0,00
7.01	7.01.1.03.0.00.01.0012	7.01.01.2.06.0002	Penyediaan Peralatan dan Perlengkapan Kantor	56.940.450,00	56.027.850,00	8.618.000,00	8.600.000,00	0,00	0,00	0,00	0,00
7.01	7.01.1.03.0.00.01.0012	7.01.01.2.06.0009	Penyelenggaraan Rapat Koordinasi dan Konsultasi SKPD	4.000.000,00	3.948.000,00	0,00	0,00	0,00	0,00	0,00	0,00
7.01	7.01.1.03.0.00.01.0012	7.01.01.2.09	Pemeliharaan Barang Milik Daerah Penunjang Urusan Pemerintaha Daerah	10.000.000,00	7.290.170,00	0,00	0,00	0,00	0,00	0,00	0,00
7.01	7.01.1.03.0.00.01.0012	7.01.01.2.09.0002	Penyediaan Jasa Pemeliharaan, Biaya Pemeliharaan, Pajak dan Perizinan Kendaraan Dinas Operasional atau Lapangan	10.000.000,00	7.290.170,00	0,00	0,00	0,00	0,00	0,00	0,00
7.01	7.01.1.03.0.00.01.0012	7.01.03	PROGRAM PEMBERDAYAAN MASYARAKAT DESA DAN KELURAHAN	4.240.256.800,00	4.173.423.263,00	503.864.500,00	502.959.323,00	0,00	0,00	0,00	0,00

BerAKHLAK bangga melayani bangsa
Balai Sertifikasi Elektronik
Dokumen ini ditandatangani secara elektronik menggunakan Sertifikat Elektronik yang diterbitkan oleh Balai Sertifikasi Elektronik (BSrE), Badan Siber dan Sandi Negara (BSSN)

Kode			Uraian Urusan, Organisasi, Program, Kegiatan dan Sub Kegiatan	Kelompok Belanja							
				Operasi		Modal		Tak Terduga		Transfer	
				Anggaran	Realisasi	Anggaran	Realisasi	Anggaran	Realisasi	Anggaran	Realisasi
1			2	3	4	5	6	7	8	9	10
7.01	7.01.1.03.0.00.01.0012	7.01.03.2.02	Kegiatan Pemberdayaan Kelurahan	390.256.800,00	373.423.263,00	503.864.500,00	502.959.323,00	0,00	0,00	0,00	0,00
7.01	7.01.1.03.0.00.01.0012	7.01.03.2.02.0001	Peningkatan Partisipasi Masyarakat dalam Forum Musyawarah Perencanaan Pembangunan di Kelurahan	9.405.000,00	9.370.900,00	0,00	0,00	0,00	0,00	0,00	0,00
7.01	7.01.1.03.0.00.01.0012	7.01.03.2.02.0002	Pembangunan Sarana dan Prasarana Kelurahan	146.135.500,00	130.797.663,00	503.864.500,00	502.959.323,00	0,00	0,00	0,00	0,00
7.01	7.01.1.03.0.00.01.0012	7.01.03.2.02.0003	Pemberdayaan Masyarakat di Kelurahan	234.716.300,00	233.254.700,00	0,00	0,00	0,00	0,00	0,00	0,00
7.01	7.01.1.03.0.00.01.0012	7.01.03.2.03	Pemberdayaan Lembaga Kemasyarakatan Tingkat Kecamatan	3.850.000.000,00	3.800.000.000,00	0,00	0,00	0,00	0,00	0,00	0,00
7.01	7.01.1.03.0.00.01.0012	7.01.03.2.03.0001	Penyelenggaraan Lembaga Kemasyarakatan	3.850.000.000,00	3.800.000.000,00	0,00	0,00	0,00	0,00	0,00	0,00
7.01	7.01.1.03.0.00.02.0000		Kecamatan Tenggarong Seberang	53.372.336.141,00	46.167.552.582,00	113.202.748,00	816.000,00	0,00	0,00	0,00	0,00
7.01	7.01.1.03.0.00.02.0000	7.01.01	PROGRAM PENUNJANG URUSAN PEMERINTAHAN DAERAH KABUPATEN/KOTA	9.529.092.581,00	7.477.720.432,00	61.970.748,00	816.000,00	0,00	0,00	0,00	0,00
7.01	7.01.1.03.0.00.02.0000	7.01.01.2.01	Perencanaan, Penganggaran, dan Evaluasi Kinerja Perangkat Daerah	309.290.570,00	143.652.600,00	13.624.000,00	0,00	0,00	0,00	0,00	0,00
7.01	7.01.1.03.0.00.02.0000	7.01.01.2.01.0001	Penyusunan Dokumen Perencanaan Perangkat Daerah	65.543.760,00	50.985.600,00	0,00	0,00	0,00	0,00	0,00	0,00
7.01	7.01.1.03.0.00.02.0000	7.01.01.2.01.0002	Koordinasi dan Penyusunan Dokumen RKA-SKPD	2.500.000,00	2.500.000,00	0,00	0,00	0,00	0,00	0,00	0,00
7.01	7.01.1.03.0.00.02.0000	7.01.01.2.01.0003	Koordinasi dan Penyusunan Dokumen Perubahan RKA-SKPD	2.961.000,00	2.630.000,00	0,00	0,00	0,00	0,00	0,00	0,00
7.01	7.01.1.03.0.00.02.0000	7.01.01.2.01.0006	Koordinasi dan Penyusunan Laporan Capaian Kinerja dan Ikhtisar Realisasi Kinerja SKPD	34.674.350,00	23.116.000,00	0,00	0,00	0,00	0,00	0,00	0,00
7.01	7.01.1.03.0.00.02.0000	7.01.01.2.01.0007	Evaluasi Kinerja Perangkat Daerah	29.308.000,00	12.316.000,00	0,00	0,00	0,00	0,00	0,00	0,00
7.01	7.01.1.03.0.00.02.0000	7.01.01.2.01.0009	Pelaksanaan Pengumpulan Data Statistik Sektoral Daerah	161.495.560,00	44.681.000,00	13.624.000,00	0,00	0,00	0,00	0,00	0,00
7.01	7.01.1.03.0.00.02.0000	7.01.01.2.01.0010	Pelaksanaan Forum Perangkat Daerah Berdasarkan Bidang Urusan yang Diampu dalam Rangka Penyusunan Dokumen Perencanaan Perangkat Daerah	12.807.900,00	7.424.000,00	0,00	0,00	0,00	0,00	0,00	0,00
7.01	7.01.1.03.0.00.02.0000	7.01.01.2.02	Administrasi Keuangan Perangkat Daerah	7.513.584.053,00	6.366.353.854,00	0,00	0,00	0,00	0,00	0,00	0,00
7.01	7.01.1.03.0.00.02.0000	7.01.01.2.02.0001	Penyediaan Gaji dan Tunjangan ASN	7.396.255.453,00	6.269.123.854,00	0,00	0,00	0,00	0,00	0,00	0,00
7.01	7.01.1.03.0.00.02.0000	7.01.01.2.02.0005	Koordinasi dan Penyusunan Laporan Keuangan Akhir Tahun SKPD	10.074.400,00	570.000,00	0,00	0,00	0,00	0,00	0,00	0,00
7.01	7.01.1.03.0.00.02.0000	7.01.01.2.02.0007	Koordinasi dan Penyusunan Laporan Keuangan Bulanan/ Triwulanan/ Semesteran SKPD	97.215.000,00	95.210.000,00	0,00	0,00	0,00	0,00	0,00	0,00
7.01	7.01.1.03.0.00.02.0000	7.01.01.2.02.0008	Penyusunan Pelaporan dan Analisis Prognosis Realisasi Anggaran	10.039.200,00	1.450.000,00	0,00	0,00	0,00	0,00	0,00	0,00
7.01	7.01.1.03.0.00.02.0000	7.01.01.2.03	Administrasi Barang Milik Daerah pada Perangkat Daerah	130.303.626,00	59.104.000,00	48.346.748,00	816.000,00	0,00	0,00	0,00	0,00
7.01	7.01.1.03.0.00.02.0000	7.01.01.2.03.0001	Penyusunan Perencanaan Kebutuhan Barang Milik Daerah SKPD	11.212.000,00	2.020.000,00	0,00	0,00	0,00	0,00	0,00	0,00
7.01	7.01.1.03.0.00.02.0000	7.01.01.2.03.0002	Pengamanan Barang Milik Daerah SKPD	42.132.626,00	16.827.000,00	48.346.748,00	816.000,00	0,00	0,00	0,00	0,00
7.01	7.01.1.03.0.00.02.0000	7.01.01.2.03.0003	Koordinasi dan Penilaian Barang Milik Daerah SKPD	36.159.000,00	15.057.000,00	0,00	0,00	0,00	0,00	0,00	0,00
7.01	7.01.1.03.0.00.02.0000	7.01.01.2.03.0005	Rekonsiliasi dan Penyusunan Laporan Barang Milik Daerah pada SKPD	40.800.000,00	25.200.000,00	0,00	0,00	0,00	0,00	0,00	0,00
7.01	7.01.1.03.0.00.02.0000	7.01.01.2.05	Administrasi Kepegawaian Perangkat Daerah	27.082.000,00	14.070.000,00	0,00	0,00	0,00	0,00	0,00	0,00
7.01	7.01.1.03.0.00.02.0000	7.01.01.2.05.0003	Pendataan dan Pengolahan Administrasi Kepegawaian	2.505.000,00	2.490.000,00	0,00	0,00	0,00	0,00	0,00	0,00
7.01	7.01.1.03.0.00.02.0000	7.01.01.2.05.0004	Koordinasi dan Pelaksanaan Sistem Informasi Kepegawaian	2.505.000,00	2.490.000,00	0,00	0,00	0,00	0,00	0,00	0,00
7.01	7.01.1.03.0.00.02.0000	7.01.01.2.05.0005	Monitoring, Evaluasi, dan Penilaian Kinerja Pegawai	2.474.000,00	2.360.000,00	0,00	0,00	0,00	0,00	0,00	0,00
7.01	7.01.1.03.0.00.02.0000	7.01.01.2.05.0009	Pendidikan dan Pelatihan Pegawai Berdasarkan Tugas dan Fungsi	11.972.000,00	400.000,00	0,00	0,00	0,00	0,00	0,00	0,00
7.01	7.01.1.03.0.00.02.0000	7.01.01.2.05.0011	Bimbingan Teknis Implementasi Peraturan Perundang- Undangan	7.626.000,00	6.330.000,00	0,00	0,00	0,00	0,00	0,00	0,00
7.01	7.01.1.03.0.00.02.0000	7.01.01.2.06	Administrasi Umum Perangkat Daerah	511.389.090,00	348.939.500,00	0,00	0,00	0,00	0,00	0,00	0,00
7.01	7.01.1.03.0.00.02.0000	7.01.01.2.06.0001	Penyediaan Komponen Instalasi Listrik/Penerangan Bangunan Kantor	29.413.760,00	28.110.420,00	0,00	0,00	0,00	0,00	0,00	0,00
7.01	7.01.1.03.0.00.02.0000	7.01.01.2.06.0002	Penyediaan Peralatan dan Perlengkapan Kantor	57.594.450,00	51.118.950,00	0,00	0,00	0,00	0,00	0,00	0,00
7.01	7.01.1.03.0.00.02.0000	7.01.01.2.06.0004	Penyediaan Bahan Logistik Kantor	82.148.800,00	36.578.000,00	0,00	0,00	0,00	0,00	0,00	0,00
7.01	7.01.1.03.0.00.02.0000	7.01.01.2.06.0005	Penyediaan Barang Cetakan dan Penggandaan	31.698.000,00	23.988.000,00	0,00	0,00	0,00	0,00	0,00	0,00
7.01	7.01.1.03.0.00.02.0000	7.01.01.2.06.0006	Penyediaan Bahan Bacaan dan Peraturan Perundang- undangan	3.600.000,00	0,00	0,00	0,00	0,00	0,00	0,00	0,00
7.01	7.01.1.03.0.00.02.0000	7.01.01.2.06.0008	Fasilitasi Kunjungan Tamu	49.971.800,00	29.543.730,00	0,00	0,00	0,00	0,00	0,00	0,00

Dokumen ini ditandatangani secara elektronik menggunakan Sertifikat Elektronik yang diterbitkan oleh Balai Sertifikasi Elektronik (BSrE), Badan Siber dan Sandi Negara (BSSN)

Kode			Uraian Urusan, Organisasi, Program, Kegiatan dan Sub Kegiatan	Kelompok Belanja							
				Operasi		Modal		Tak Terduga		Transfer	
				Anggaran	Realisasi	Anggaran	Realisasi	Anggaran	Realisasi	Anggaran	Realisasi
1			2	3	4	5	6	7	8	9	10
7.01	7.01.1.03.0.00.02.0000	7.01.01.2.06.0009	Penyelenggaraan Rapat Koordinasi dan Konsultasi SKPD	224.516.800,00	156.145.400,00	0,00	0,00	0,00	0,00	0,00	0,00
7.01	7.01.1.03.0.00.02.0000	7.01.01.2.06.0010	Penatausahaan Arsip Dinamis pada SKPD	25.295.880,00	23.455.000,00	0,00	0,00	0,00	0,00	0,00	0,00
7.01	7.01.1.03.0.00.02.0000	7.01.01.2.06.0011	Dukungan Pelaksanaan Sistem Pemerintahan Berbasis Elektronik pada SKPD	7.149.600,00	0,00	0,00	0,00	0,00	0,00	0,00	0,00
7.01	7.01.1.03.0.00.02.0000	7.01.01.2.07	Pengadaan Barang Milik Daerah Penunjang Urusan Pemerintah Daerah	3.100.000,00	0,00	0,00	0,00	0,00	0,00	0,00	0,00
7.01	7.01.1.03.0.00.02.0000	7.01.01.2.07.0001	Pengadaan Kendaraan Perorangan Dinas atau Kendaraan Dinas Jabatan	3.100.000,00	0,00	0,00	0,00	0,00	0,00	0,00	0,00
7.01	7.01.1.03.0.00.02.0000	7.01.01.2.08	Penyediaan Jasa Penunjang Urusan Pemerintahan Daerah	599.343.242,00	353.299.410,00	0,00	0,00	0,00	0,00	0,00	0,00
7.01	7.01.1.03.0.00.02.0000	7.01.01.2.08.0001	Penyediaan Jasa Surat Menyurat	5.100.000,00	5.000.000,00	0,00	0,00	0,00	0,00	0,00	0,00
7.01	7.01.1.03.0.00.02.0000	7.01.01.2.08.0002	Penyediaan Jasa Komunikasi, Sumber Daya Air dan Listrik	336.056.000,00	115.557.162,00	0,00	0,00	0,00	0,00	0,00	0,00
7.01	7.01.1.03.0.00.02.0000	7.01.01.2.08.0003	Penyediaan Jasa Peralatan dan Perlengkapan Kantor	19.874.000,00	18.086.000,00	0,00	0,00	0,00	0,00	0,00	0,00
7.01	7.01.1.03.0.00.02.0000	7.01.01.2.08.0004	Penyediaan Jasa Pelayanan Umum Kantor	238.313.242,00	214.656.248,00	0,00	0,00	0,00	0,00	0,00	0,00
7.01	7.01.1.03.0.00.02.0000	7.01.01.2.09	Pemeliharaan Barang Milik Daerah Penunjang Urusan Pemerintaha Daerah	435.000.000,00	192.301.068,00	0,00	0,00	0,00	0,00	0,00	0,00
7.01	7.01.1.03.0.00.02.0000	7.01.01.2.09.0001	Penyediaan Jasa Pemeliharaan, Biaya Pemeliharaan, dan Pajak Kendaraan Perorangan Dinas atau Kendaraan Dinas Jabatan	10.000.000,00	9.758.598,00	0,00	0,00	0,00	0,00	0,00	0,00
7.01	7.01.1.03.0.00.02.0000	7.01.01.2.09.0002	Penyediaan Jasa Pemeliharaan, Biaya Pemeliharaan, Pajak dan Perizinan Kendaraan Dinas Operasional atau Lapangan	125.000.000,00	28.062.804,00	0,00	0,00	0,00	0,00	0,00	0,00
7.01	7.01.1.03.0.00.02.0000	7.01.01.2.09.0006	Pemeliharaan Peralatan dan Mesin Lainnya	25.000.000,00	2.020.000,00	0,00	0,00	0,00	0,00	0,00	0,00
7.01	7.01.1.03.0.00.02.0000	7.01.01.2.09.0007	Pemeliharaan Aset Tetap Lainnya	25.000.000,00	0,00	0,00	0,00	0,00	0,00	0,00	0,00
7.01	7.01.1.03.0.00.02.0000	7.01.01.2.09.0009	Pemeliharaan/Rehabilitasi Gedung Kantor dan Bangunan Lainnya	150.000.000,00	135.970.766,00	0,00	0,00	0,00	0,00	0,00	0,00
7.01	7.01.1.03.0.00.02.0000	7.01.01.2.09.0010	Pemeliharaan/Rehabilitasi Sarana dan Prasarana Gedung Kantor atau Bangunan Lainnya	100.000.000,00	16.488.900,00	0,00	0,00	0,00	0,00	0,00	0,00
7.01	7.01.1.03.0.00.02.0000	7.01.02	PROGRAM PENYELENGGARAAN PEMERINTAHAN DAN PELAYANAN PUBLIK	43.061.374.620,00	38.115.465.650,00	51.232.000,00	0,00	0,00	0,00	0,00	0,00
7.01	7.01.1.03.0.00.02.0000	7.01.02.2.01	Koordinasi Penyelenggaraan Kegiatan Pemerintahan di Tingkat Kecamatan	300.935.800,00	258.154.910,00	0,00	0,00	0,00	0,00	0,00	0,00
7.01	7.01.1.03.0.00.02.0000	7.01.02.2.01.0001	Koordinasi/Sinergi Perencanaan dan Pelaksanaan Kegiatan Pemerintahan dengan Perangkat Daerah dan Instansi Vertikal Terkait	100.859.600,00	61.662.000,00	0,00	0,00	0,00	0,00	0,00	0,00
7.01	7.01.1.03.0.00.02.0000	7.01.02.2.01.0002	Peningkatan Efektifitas Kegiatan Pemerintahan di Tingkat Kecamatan	200.076.200,00	196.492.910,00	0,00	0,00	0,00	0,00	0,00	0,00
7.01	7.01.1.03.0.00.02.0000	7.01.02.2.02	Penyelenggaraan Urusan Pemerintahan yang Tidak Dilaksanakan oleh Unit Kerja Perangkat Daerah yang Ada di Kecamatan	42.985.000,00	0,00	14.400.000,00	0,00	0,00	0,00	0,00	0,00
7.01	7.01.1.03.0.00.02.0000	7.01.02.2.02.0003	Peningkatan Efektifitas Pelaksanaan Pelayanan kepada Masyarakat di Wilayah Kecamatan	42.985.000,00	0,00	14.400.000,00	0,00	0,00	0,00	0,00	0,00
7.01	7.01.1.03.0.00.02.0000	7.01.02.2.04	Pelaksanaan Urusan Pemerintahan yang Dilimpahkan kepada Cama	42.717.453.820,00	37.857.310.740,00	36.832.000,00	0,00	0,00	0,00	0,00	0,00
7.01	7.01.1.03.0.00.02.0000	7.01.02.2.04.0002	Pelaksanaan Urusan Pemerintahan yang terkait dengan Nonperizinan	661.545.680,00	511.157.132,00	22.076.000,00	0,00	0,00	0,00	0,00	0,00
7.01	7.01.1.03.0.00.02.0000	7.01.02.2.04.0003	Pelaksanaan Urusan Pemerintahan yang Terkait dengan Kewenangan Lain yang Dilimpahkan	42.055.908.140,00	37.346.153.608,00	14.756.000,00	0,00	0,00	0,00	0,00	0,00
7.01	7.01.1.03.0.00.02.0000	7.01.03	PROGRAM PEMBERDAYAAN MASYARAKAT DESA DAN KELURAHAN	469.471.940,00	440.045.000,00	0,00	0,00	0,00	0,00	0,00	0,00
7.01	7.01.1.03.0.00.02.0000	7.01.03.2.01	Koordinasi Kegiatan Pemberdayaan Desa	101.485.140,00	84.685.000,00	0,00	0,00	0,00	0,00	0,00	0,00
7.01	7.01.1.03.0.00.02.0000	7.01.03.2.01.0001	Peningkatan Partisipasi Masyarakat dalam Forum Musyawarah Perencanaan Pembangunan di Desa	75.345.100,00	70.865.000,00	0,00	0,00	0,00	0,00	0,00	0,00
7.01	7.01.1.03.0.00.02.0000	7.01.03.2.01.0003	Peningkatan Efektifitas Kegiatan Pemberdayaan Masyarakat di Wilayah Kecamatan	26.140.040,00	13.820.000,00	0,00	0,00	0,00	0,00	0,00	0,00
7.01	7.01.1.03.0.00.02.0000	7.01.03.2.03	Pemberdayaan Lembaga Kemasyarakatan Tingkat Kecamatan	367.986.800,00	355.360.000,00	0,00	0,00	0,00	0,00	0,00	0,00
7.01	7.01.1.03.0.00.02.0000	7.01.03.2.03.0001	Penyelenggaraan Lembaga Kemasyarakatan	367.986.800,00	355.360.000,00	0,00	0,00	0,00	0,00	0,00	0,00
7.01	7.01.1.03.0.00.02.0000	7.01.04	PROGRAM KOORDINASI KETENTRAMAN DAN KETERTIBAN UMUM	118.690.000,00	63.070.000,00	0,00	0,00	0,00	0,00	0,00	0,00
7.01	7.01.1.03.0.00.02.0000	7.01.04.2.01	Koordinasi Upaya Penyelenggaraan Ketenteraman dan Ketertiban Umum	118.690.000,00	63.070.000,00	0,00	0,00	0,00	0,00	0,00	0,00

Dokumen ini ditandatangani secara elektronik menggunakan Sertifikat Elektronik yang diterbitkan oleh Balai Sertifikasi Elektronik (BSrE), Badan Siber dan Sandi Negara (BSSN)

Kode			Uraian Urusan, Organisasi, Program, Kegiatan dan Sub Kegiatan	Kelompok Belanja							
				Operasi		Modal		Tak Terduga		Transfer	
				Anggaran	Realisasi	Anggaran	Realisasi	Anggaran	Realisasi	Anggaran	Realisasi
1			2	3	4	5	6	7	8	9	10
7.01	7.01.1.03.0.00.02.0000	7.01.04.2.01.0002	Harmonisasi Hubungan dengan Tokoh Agama dan Tokoh Masyarakat	118.690.000,00	63.070.000,00	0,00	0,00	0,00	0,00	0,00	0,00
7.01	7.01.1.03.0.00.02.0000	7.01.05	PROGRAM PENYELENGGARAAN URUSAN PEMERINTAHAN UMUM	193.707.000,00	71.251.500,00	0,00	0,00	0,00	0,00	0,00	0,00
7.01	7.01.1.03.0.00.02.0000	7.01.05.2.01	Penyelenggaraan Urusan Pemerintahan Umum Sesuai Penugasan Kepala Daerah	193.707.000,00	71.251.500,00	0,00	0,00	0,00	0,00	0,00	0,00
7.01	7.01.1.03.0.00.02.0000	7.01.05.2.01.0004	Pembinaan Kerukunan Antar Suku dan Intra Suku, Umat Beragama, Ras, dan Golongan Lainnya Guna Mewujudkan Stabilitas Keamanan Lokal, Regional, dan Nasional	193.707.000,00	71.251.500,00	0,00	0,00	0,00	0,00	0,00	0,00
7.01	7.01.1.03.0.00.03.0000		Kecamatan Loa Kulu	44.516.653.135,00	37.315.108.118,00	140.253.000,00	52.813.000,00	0,00	0,00	0,00	0,00
7.01	7.01.1.03.0.00.03.0000	7.01.01	PROGRAM PENUNJANG URUSAN PEMERINTAHAN DAERAH KABUPATEN/KOTA	9.979.704.701,00	8.940.987.385,00	128.459.000,00	46.492.000,00	0,00	0,00	0,00	0,00
7.01	7.01.1.03.0.00.03.0000	7.01.01.2.01	Perencanaan, Penganggaran, dan Evaluasi Kinerja Perangkat Daerah	68.792.560,00	44.437.300,00	34.247.000,00	34.222.000,00	0,00	0,00	0,00	0,00
7.01	7.01.1.03.0.00.03.0000	7.01.01.2.01.0001	Penyusunan Dokumen Perencanaan Perangkat Daerah	30.249.300,00	22.198.000,00	0,00	0,00	0,00	0,00	0,00	0,00
7.01	7.01.1.03.0.00.03.0000	7.01.01.2.01.0002	Koordinasi dan Penyusunan Dokumen RKA-SKPD	2.405.000,00	1.660.000,00	0,00	0,00	0,00	0,00	0,00	0,00
7.01	7.01.1.03.0.00.03.0000	7.01.01.2.01.0003	Koordinasi dan Penyusunan Dokumen Perubahan RKA-SKPD	2.315.000,00	1.490.000,00	0,00	0,00	0,00	0,00	0,00	0,00
7.01	7.01.1.03.0.00.03.0000	7.01.01.2.01.0006	Koordinasi dan Penyusunan Laporan Capaian Kinerja dan Ikhtisar Realisasi Kinerja SKPD	8.177.100,00	6.680.000,00	27.925.000,00	27.901.000,00	0,00	0,00	0,00	0,00
7.01	7.01.1.03.0.00.03.0000	7.01.01.2.01.0007	Evaluasi Kinerja Perangkat Daerah	13.336.800,00	5.701.500,00	6.322.000,00	6.321.000,00	0,00	0,00	0,00	0,00
7.01	7.01.1.03.0.00.03.0000	7.01.01.2.01.0010	Pelaksanaan Forum Perangkat Daerah Berdasarkan Bidang Urusan yang Diampu dalam Rangka Penyusunan Dokumen Perencanaan Perangkat Daerah	12.309.360,00	6.707.800,00	0,00	0,00	0,00	0,00	0,00	0,00
7.01	7.01.1.03.0.00.03.0000	7.01.01.2.02	Administrasi Keuangan Perangkat Daerah	8.604.025.527,00	7.879.588.462,00	0,00	0,00	0,00	0,00	0,00	0,00
7.01	7.01.1.03.0.00.03.0000	7.01.01.2.02.0001	Penyediaan Gaji dan Tunjangan ASN	8.099.082.527,00	7.389.167.462,00	0,00	0,00	0,00	0,00	0,00	0,00
7.01	7.01.1.03.0.00.03.0000	7.01.01.2.02.0004	Koordinasi dan Pelaksanaan Akuntansi SKPD	354.311.000,00	354.311.000,00	0,00	0,00	0,00	0,00	0,00	0,00
7.01	7.01.1.03.0.00.03.0000	7.01.01.2.02.0005	Koordinasi dan Penyusunan Laporan Keuangan Akhir Tahun SKPD	10.606.000,00	0,00	0,00	0,00	0,00	0,00	0,00	0,00
7.01	7.01.1.03.0.00.03.0000	7.01.01.2.02.0007	Koordinasi dan Penyusunan Laporan Keuangan Bulanan/ Triwulanan/ Semesteran SKPD	128.280.000,00	128.270.000,00	0,00	0,00	0,00	0,00	0,00	0,00
7.01	7.01.1.03.0.00.03.0000	7.01.01.2.02.0008	Penyusunan Pelaporan dan Analisis Prognosis Realisasi Anggaran	11.746.000,00	7.840.000,00	0,00	0,00	0,00	0,00	0,00	0,00
7.01	7.01.1.03.0.00.03.0000	7.01.01.2.03	Administrasi Barang Milik Daerah pada Perangkat Daerah	159.496.308,00	46.230.000,00	81.936.000,00	0,00	0,00	0,00	0,00	0,00
7.01	7.01.1.03.0.00.03.0000	7.01.01.2.03.0001	Penyusunan Perencanaan Kebutuhan Barang Milik Daerah SKPD	12.052.000,00	7.730.000,00	0,00	0,00	0,00	0,00	0,00	0,00
7.01	7.01.1.03.0.00.03.0000	7.01.01.2.03.0002	Pengamanan Barang Milik Daerah SKPD	60.056.308,00	0,00	81.936.000,00	0,00	0,00	0,00	0,00	0,00
7.01	7.01.1.03.0.00.03.0000	7.01.01.2.03.0003	Koordinasi dan Penilaian Barang Milik Daerah SKPD	23.188.000,00	1.900.000,00	0,00	0,00	0,00	0,00	0,00	0,00
7.01	7.01.1.03.0.00.03.0000	7.01.01.2.03.0005	Rekonsiliasi dan Penyusunan Laporan Barang Milik Daerah pada SKPD	64.200.000,00	36.600.000,00	0,00	0,00	0,00	0,00	0,00	0,00
7.01	7.01.1.03.0.00.03.0000	7.01.01.2.06	Administrasi Umum Perangkat Daerah	263.241.800,00	236.021.600,00	12.276.000,00	12.270.000,00	0,00	0,00	0,00	0,00
7.01	7.01.1.03.0.00.03.0000	7.01.01.2.06.0001	Penyediaan Komponen Instalasi Listrik/Penerangan Bangunan Kantor	2.500.000,00	2.468.000,00	0,00	0,00	0,00	0,00	0,00	0,00
7.01	7.01.1.03.0.00.03.0000	7.01.01.2.06.0002	Penyediaan Peralatan dan Perlengkapan Kantor	12.724.000,00	12.041.000,00	12.276.000,00	12.270.000,00	0,00	0,00	0,00	0,00
7.01	7.01.1.03.0.00.03.0000	7.01.01.2.06.0004	Penyediaan Bahan Logistik Kantor	85.700.000,00	85.657.100,00	0,00	0,00	0,00	0,00	0,00	0,00
7.01	7.01.1.03.0.00.03.0000	7.01.01.2.06.0005	Penyediaan Barang Cetakan dan Penggandaan	5.000.000,00	4.985.000,00	0,00	0,00	0,00	0,00	0,00	0,00
7.01	7.01.1.03.0.00.03.0000	7.01.01.2.06.0006	Penyediaan Bahan Bacaan dan Peraturan Perundang- undangan	5.500.000,00	5.400.000,00	0,00	0,00	0,00	0,00	0,00	0,00
7.01	7.01.1.03.0.00.03.0000	7.01.01.2.06.0008	Fasilitasi Kunjungan Tamu	24.110.000,00	24.100.000,00	0,00	0,00	0,00	0,00	0,00	0,00
7.01	7.01.1.03.0.00.03.0000	7.01.01.2.06.0009	Penyelenggaraan Rapat Koordinasi dan Konsultasi SKPD	98.422.800,00	78.303.000,00	0,00	0,00	0,00	0,00	0,00	0,00
7.01	7.01.1.03.0.00.03.0000	7.01.01.2.06.0010	Penatausahaan Arsip Dinamis pada SKPD	13.670.000,00	11.837.500,00	0,00	0,00	0,00	0,00	0,00	0,00
7.01	7.01.1.03.0.00.03.0000	7.01.01.2.06.0011	Dukungan Pelaksanaan Sistem Pemerintahan Berbasis Elektronik pada SKPD	15.615.000,00	11.230.000,00	0,00	0,00	0,00	0,00	0,00	0,00
7.01	7.01.1.03.0.00.03.0000	7.01.01.2.08	Penyediaan Jasa Penunjang Urusan Pemerintahan Daerah	764.148.506,00	623.318.217,00	0,00	0,00	0,00	0,00	0,00	0,00
7.01	7.01.1.03.0.00.03.0000	7.01.01.2.08.0001	Penyediaan Jasa Surat Menyurat	2.000.000,00	1.996.000,00	0,00	0,00	0,00	0,00	0,00	0,00
7.01	7.01.1.03.0.00.03.0000	7.01.01.2.08.0002	Penyediaan Jasa Komunikasi, Sumber Daya Air dan Listrik	248.400.000,00	227.850.257,00	0,00	0,00	0,00	0,00	0,00	0,00
7.01	7.01.1.03.0.00.03.0000	7.01.01.2.08.0003	Penyediaan Jasa Peralatan dan Perlengkapan Kantor	20.000.000,00	19.915.000,00	0,00	0,00	0,00	0,00	0,00	0,00

BerAKHLAK bangga melayani bangsa
Balai Sertifikasi Elektronik
Dokumen ini ditandatangani secara elektronik menggunakan Sertifikat Elektronik yang diterbitkan oleh Balai Sertifikasi Elektronik (BSrE), Badan Siber dan Sandi Negara (BSSN)

Kode			Uraian Urusan, Organisasi, Program, Kegiatan dan Sub Kegiatan	Kelompok Belanja							
				Operasi		Modal		Tak Terduga		Transfer	
				Anggaran	Realisasi	Anggaran	Realisasi	Anggaran	Realisasi	Anggaran	Realisasi
1			2	3	4	5	6	7	8	9	10
7.01	7.01.1.03.0.00.03.0000	7.01.01.2.08.0004	Penyediaan Jasa Pelayanan Umum Kantor	493.748.506,00	373.556.960,00	0,00	0,00	0,00	0,00	0,00	0,00
7.01	7.01.1.03.0.00.03.0000	7.01.01.2.09	Pemeliharaan Barang Milik Daerah Penunjang Urusan Pemerintaha Daerah	120.000.000,00	111.391.806,00	0,00	0,00	0,00	0,00	0,00	0,00
7.01	7.01.1.03.0.00.03.0000	7.01.01.2.09.0001	Penyediaan Jasa Pemeliharaan, Biaya Pemeliharaan, dan Pajak Kendaraan Perorangan Dinas atau Kendaraan Dinas Jabatan	95.000.000,00	86.631.806,00	0,00	0,00	0,00	0,00	0,00	0,00
7.01	7.01.1.03.0.00.03.0000	7.01.01.2.09.0006	Pemeliharaan Peralatan dan Mesin Lainnya	25.000.000,00	24.760.000,00	0,00	0,00	0,00	0,00	0,00	0,00
7.01	7.01.1.03.0.00.03.0000	7.01.02	PROGRAM PENYELENGGARAAN PEMERINTAHAN DAN PELAYANAN PUBLIK	33.414.990.834,00	27.593.800.833,00	11.794.000,00	6.321.000,00	0,00	0,00	0,00	0,00
7.01	7.01.1.03.0.00.03.0000	7.01.02.2.01	Koordinasi Penyelenggaraan Kegiatan Pemerintahan di Tingkat Kecamatan	110.787.450,00	104.603.500,00	0,00	0,00	0,00	0,00	0,00	0,00
7.01	7.01.1.03.0.00.03.0000	7.01.02.2.01.0001	Koordinasi/Sinergi Perencanaan dan Pelaksanaan Kegiatan Pemerintahan dengan Perangkat Daerah dan Instansi Vertikal Terkait	110.787.450,00	104.603.500,00	0,00	0,00	0,00	0,00	0,00	0,00
7.01	7.01.1.03.0.00.03.0000	7.01.02.2.02	Penyelenggaraan Urusan Pemerintahan yang Tidak Dilaksanakan oleh Unit Kerja Perangkat Daerah yang Ada di Kecamatan	95.232.770,00	57.742.300,00	6.322.000,00	6.321.000,00	0,00	0,00	0,00	0,00
7.01	7.01.1.03.0.00.03.0000	7.01.02.2.02.0002	Fasilitasi Percepatan Pencapaian Standar Pelayanan Minimal di Wilayah Kecamatan	40.234.950,00	22.742.000,00	6.322.000,00	6.321.000,00	0,00	0,00	0,00	0,00
7.01	7.01.1.03.0.00.03.0000	7.01.02.2.02.0003	Peningkatan Efektifitas Pelaksanaan Pelayanan kepada Masyarakat di Wilayah Kecamatan	54.997.820,00	35.000.300,00	0,00	0,00	0,00	0,00	0,00	0,00
7.01	7.01.1.03.0.00.03.0000	7.01.02.2.04	Pelaksanaan Urusan Pemerintahan yang Dilimpahkan kepada Cama	33.208.970.614,00	27.431.455.033,00	5.472.000,00	0,00	0,00	0,00	0,00	0,00
7.01	7.01.1.03.0.00.03.0000	7.01.02.2.04.0001	Pelaksanaan Urusan Pemerintahan yang Terkait dengan Pelayanan Perizinan Non Usaha	5.466.000,00	4.485.000,00	0,00	0,00	0,00	0,00	0,00	0,00
7.01	7.01.1.03.0.00.03.0000	7.01.02.2.04.0002	Pelaksanaan Urusan Pemerintahan yang terkait dengan Nonperizinan	789.786.306,00	647.651.105,00	5.472.000,00	0,00	0,00	0,00	0,00	0,00
7.01	7.01.1.03.0.00.03.0000	7.01.02.2.04.0003	Pelaksanaan Urusan Pemerintahan yang Terkait dengan Kewenangan Lain yang Dilimpahkan	32.413.718.308,00	26.779.318.928,00	0,00	0,00	0,00	0,00	0,00	0,00
7.01	7.01.1.03.0.00.03.0000	7.01.03	PROGRAM PEMBERDAYAAN MASYARAKAT DESA DAN KELURAHAN	537.309.620,00	255.612.400,00	0,00	0,00	0,00	0,00	0,00	0,00
7.01	7.01.1.03.0.00.03.0000	7.01.03.2.01	Koordinasi Kegiatan Pemberdayaan Desa	201.582.750,00	138.625.000,00	0,00	0,00	0,00	0,00	0,00	0,00
7.01	7.01.1.03.0.00.03.0000	7.01.03.2.01.0001	Peningkatan Partisipasi Masyarakat dalam Forum Musyawarah Perencanaan Pembangunan di Desa	152.086.800,00	120.935.000,00	0,00	0,00	0,00	0,00	0,00	0,00
7.01	7.01.1.03.0.00.03.0000	7.01.03.2.01.0003	Peningkatan Efektifitas Kegiatan Pemberdayaan Masyarakat di Wilayah Kecamatan	49.495.950,00	17.690.000,00	0,00	0,00	0,00	0,00	0,00	0,00
7.01	7.01.1.03.0.00.03.0000	7.01.03.2.03	Pemberdayaan Lembaga Kemasyarakatan Tingkat Kecamatan	335.726.870,00	116.987.400,00	0,00	0,00	0,00	0,00	0,00	0,00
7.01	7.01.1.03.0.00.03.0000	7.01.03.2.03.0001	Penyelenggaraan Lembaga Kemasyarakatan	335.726.870,00	116.987.400,00	0,00	0,00	0,00	0,00	0,00	0,00
7.01	7.01.1.03.0.00.03.0000	7.01.04	PROGRAM KOORDINASI KETENTRAMAN DAN KETERTIBAN UMUM	43.948.100,00	0,00	0,00	0,00	0,00	0,00	0,00	0,00
7.01	7.01.1.03.0.00.03.0000	7.01.04.2.01	Koordinasi Upaya Penyelenggaraan Ketenteraman dan Ketertiban Umum	43.948.100,00	0,00	0,00	0,00	0,00	0,00	0,00	0,00
7.01	7.01.1.03.0.00.03.0000	7.01.04.2.01.0001	Sinergitas dengan Kepolisian Negara Republik Indonesia, Tentara Nasional Indonesia dan Instansi Vertikal di Wilayah Kecamatan	2.445.000,00	0,00	0,00	0,00	0,00	0,00	0,00	0,00
7.01	7.01.1.03.0.00.03.0000	7.01.04.2.01.0002	Harmonisasi Hubungan dengan Tokoh Agama dan Tokoh Masyarakat	41.503.100,00	0,00	0,00	0,00	0,00	0,00	0,00	0,00
7.01	7.01.1.03.0.00.03.0000	7.01.05	PROGRAM PENYELENGGARAAN URUSAN PEMERINTAHAN UMUM	500.609.380,00	485.802.500,00	0,00	0,00	0,00	0,00	0,00	0,00
7.01	7.01.1.03.0.00.03.0000	7.01.05.2.01	Penyelenggaraan Urusan Pemerintahan Umum Sesuai Penugasan Kepala Daerah	500.609.380,00	485.802.500,00	0,00	0,00	0,00	0,00	0,00	0,00
7.01	7.01.1.03.0.00.03.0000	7.01.05.2.01.0004	Pembinaan Kerukunan Antar Suku dan Intra Suku, Umat Beragama, Ras, dan Golongan Lainnya Guna Mewujudkan Stabilitas Keamanan Lokal, Regional, dan Nasional	254.403.870,00	241.657.500,00	0,00	0,00	0,00	0,00	0,00	0,00
7.01	7.01.1.03.0.00.03.0000	7.01.05.2.01.0008	Pelaksanaan Tugas Forum Koordinasi Pimpinan di Kecamatan	246.205.510,00	244.145.000,00	0,00	0,00	0,00	0,00	0,00	0,00
7.01	7.01.1.03.0.00.03.0000	7.01.06	PROGRAM PEMBINAAN DAN PENGAWASAN PEMERINTAHAN DESA	40.090.500,00	38.905.000,00	0,00	0,00	0,00	0,00	0,00	0,00
7.01	7.01.1.03.0.00.03.0000	7.01.06.2.01	Fasilitasi, Rekomendasi dan Koordinasi Pembinaan dan Pengawasan Pemerintahan Desa	40.090.500,00	38.905.000,00	0,00	0,00	0,00	0,00	0,00	0,00
7.01	7.01.1.03.0.00.03.0000	7.01.06.2.01.0003	Fasilitasi Pengelolaan Keuangan Desa dan Pendayagunaan Aset Desa	40.090.500,00	38.905.000,00	0,00	0,00	0,00	0,00	0,00	0,00
7.01	7.01.1.03.0.00.04.0000		Kecamatan Loa Janan	40.400.553.413,50	35.942.513.394,00	631.735.084,50	578.247.873,00	0,00	0,00	0,00	0,00

BerAKHLAK bangga melayani bangsa
Balai Sertifikasi Elektronik
Dokumen ini ditandatangani secara elektronik menggunakan Sertifikat Elektronik yang diterbitkan oleh Balai Sertifikasi Elektronik (BSrE), Badan Siber dan Sandi Negara (BSSN)

Kode			Uraian Urusan, Organisasi, Program, Kegiatan dan Sub Kegiatan	Kelompok Belanja							
				Operasi		Modal		Tak Terduga		Transfer	
				Anggaran	Realisasi	Anggaran	Realisasi	Anggaran	Realisasi	Anggaran	Realisasi
1			2	3	4	5	6	7	8	9	10
7.01	7.01.1.03.0.00.04.0000	7.01.01	PROGRAM PENUNJANG URUSAN PEMERINTAHAN DAERAH KABUPATEN/KOTA	6.448.843.152,00	5.350.522.221,00	66.354.000,00	54.081.082,00	0,00	0,00	0,00	0,00
7.01	7.01.1.03.0.00.04.0000	7.01.01.2.01	Perencanaan, Penganggaran, dan Evaluasi Kinerja Perangkat Daerah	258.148.100,00	112.824.753,00	4.784.000,00	3.126.126,00	0,00	0,00	0,00	0,00
7.01	7.01.1.03.0.00.04.0000	7.01.01.2.01.0001	Penyusunan Dokumen Perencanaan Perangkat Daerah	64.684.700,00	30.995.000,00	0,00	0,00	0,00	0,00	0,00	0,00
7.01	7.01.1.03.0.00.04.0000	7.01.01.2.01.0002	Koordinasi dan Penyusunan Dokumen RKA-SKPD	3.464.000,00	2.860.000,00	0,00	0,00	0,00	0,00	0,00	0,00
7.01	7.01.1.03.0.00.04.0000	7.01.01.2.01.0003	Koordinasi dan Penyusunan Dokumen Perubahan RKA-SKPD	3.464.000,00	2.690.000,00	0,00	0,00	0,00	0,00	0,00	0,00
7.01	7.01.1.03.0.00.04.0000	7.01.01.2.01.0006	Koordinasi dan Penyusunan Laporan Capaian Kinerja dan Ikhtisar Realisasi Kinerja SKPD	37.960.000,00	31.244.400,00	0,00	0,00	0,00	0,00	0,00	0,00
7.01	7.01.1.03.0.00.04.0000	7.01.01.2.01.0007	Evaluasi Kinerja Perangkat Daerah	28.961.000,00	11.696.000,00	0,00	0,00	0,00	0,00	0,00	0,00
7.01	7.01.1.03.0.00.04.0000	7.01.01.2.01.0009	Pelaksanaan Pengumpulan Data Statistik Sektoral Daerah	104.432.400,00	22.353.653,00	4.784.000,00	3.126.126,00	0,00	0,00	0,00	0,00
7.01	7.01.1.03.0.00.04.0000	7.01.01.2.01.0010	Pelaksanaan Forum Perangkat Daerah Berdasarkan Bidang Urusan yang Diampu dalam Rangka Penyusunan Dokumen Perencanaan Perangkat Daerah	15.182.000,00	10.985.700,00	0,00	0,00	0,00	0,00	0,00	0,00
7.01	7.01.1.03.0.00.04.0000	7.01.01.2.02	Administrasi Keuangan Perangkat Daerah	5.094.091.031,00	4.464.743.959,00	0,00	0,00	0,00	0,00	0,00	0,00
7.01	7.01.1.03.0.00.04.0000	7.01.01.2.02.0001	Penyediaan Gaji dan Tunjangan ASN	4.979.603.531,00	4.374.580.559,00	0,00	0,00	0,00	0,00	0,00	0,00
7.01	7.01.1.03.0.00.04.0000	7.01.01.2.02.0005	Koordinasi dan Penyusunan Laporan Keuangan Akhir Tahun SKPD	13.224.600,00	4.880.000,00	0,00	0,00	0,00	0,00	0,00	0,00
7.01	7.01.1.03.0.00.04.0000	7.01.01.2.02.0007	Koordinasi dan Penyusunan Laporan Keuangan Bulanan/ Triwulanan/ Semesteran SKPD	86.060.000,00	71.885.000,00	0,00	0,00	0,00	0,00	0,00	0,00
7.01	7.01.1.03.0.00.04.0000	7.01.01.2.02.0008	Penyusunan Pelaporan dan Analisis Prognosis Realisasi Anggaran	15.202.900,00	13.398.400,00	0,00	0,00	0,00	0,00	0,00	0,00
7.01	7.01.1.03.0.00.04.0000	7.01.01.2.03	Administrasi Barang Milik Daerah pada Perangkat Daerah	153.449.400,00	103.183.474,00	61.570.000,00	50.954.956,00	0,00	0,00	0,00	0,00
7.01	7.01.1.03.0.00.04.0000	7.01.01.2.03.0001	Penyusunan Perencanaan Kebutuhan Barang Milik Daerah SKPD	15.025.000,00	8.380.000,00	0,00	0,00	0,00	0,00	0,00	0,00
7.01	7.01.1.03.0.00.04.0000	7.01.01.2.03.0002	Pengamanan Barang Milik Daerah SKPD	87.928.400,00	75.783.474,00	61.570.000,00	50.954.956,00	0,00	0,00	0,00	0,00
7.01	7.01.1.03.0.00.04.0000	7.01.01.2.03.0003	Koordinasi dan Penilaian Barang Milik Daerah SKPD	23.636.000,00	14.930.000,00	0,00	0,00	0,00	0,00	0,00	0,00
7.01	7.01.1.03.0.00.04.0000	7.01.01.2.03.0005	Rekonsiliasi dan Penyusunan Laporan Barang Milik Daerah pada SKPD	26.860.000,00	4.090.000,00	0,00	0,00	0,00	0,00	0,00	0,00
7.01	7.01.1.03.0.00.04.0000	7.01.01.2.06	Administrasi Umum Perangkat Daerah	170.198.470,00	156.984.453,00	0,00	0,00	0,00	0,00	0,00	0,00
7.01	7.01.1.03.0.00.04.0000	7.01.01.2.06.0001	Penyediaan Komponen Instalasi Listrik/Penerangan Bangunan Kantor	7.993.260,00	7.078.400,00	0,00	0,00	0,00	0,00	0,00	0,00
7.01	7.01.1.03.0.00.04.0000	7.01.01.2.06.0002	Penyediaan Peralatan dan Perlengkapan Kantor	22.901.250,00	20.348.350,00	0,00	0,00	0,00	0,00	0,00	0,00
7.01	7.01.1.03.0.00.04.0000	7.01.01.2.06.0004	Penyediaan Bahan Logistik Kantor	24.943.420,00	20.103.200,00	0,00	0,00	0,00	0,00	0,00	0,00
7.01	7.01.1.03.0.00.04.0000	7.01.01.2.06.0005	Penyediaan Barang Cetakan dan Penggandaan	5.560.540,00	5.560.000,00	0,00	0,00	0,00	0,00	0,00	0,00
7.01	7.01.1.03.0.00.04.0000	7.01.01.2.06.0009	Penyelenggaraan Rapat Koordinasi dan Konsultasi SKPD	85.770.000,00	85.153.500,00	0,00	0,00	0,00	0,00	0,00	0,00
7.01	7.01.1.03.0.00.04.0000	7.01.01.2.06.0010	Penatausahaan Arsip Dinamis pada SKPD	23.030.000,00	18.741.003,00	0,00	0,00	0,00	0,00	0,00	0,00
7.01	7.01.1.03.0.00.04.0000	7.01.01.2.08	Penyediaan Jasa Penunjang Urusan Pemerintahan Daerah	441.055.465,00	386.355.859,00	0,00	0,00	0,00	0,00	0,00	0,00
7.01	7.01.1.03.0.00.04.0000	7.01.01.2.08.0002	Penyediaan Jasa Komunikasi, Sumber Daya Air dan Listrik	201.042.909,00	180.900.581,00	0,00	0,00	0,00	0,00	0,00	0,00
7.01	7.01.1.03.0.00.04.0000	7.01.01.2.08.0003	Penyediaan Jasa Peralatan dan Perlengkapan Kantor	10.236.000,00	9.950.000,00	0,00	0,00	0,00	0,00	0,00	0,00
7.01	7.01.1.03.0.00.04.0000	7.01.01.2.08.0004	Penyediaan Jasa Pelayanan Umum Kantor	229.776.556,00	195.505.278,00	0,00	0,00	0,00	0,00	0,00	0,00
7.01	7.01.1.03.0.00.04.0000	7.01.01.2.09	Pemeliharaan Barang Milik Daerah Penunjang Urusan Pemerintaha Daerah	331.900.686,00	126.429.723,00	0,00	0,00	0,00	0,00	0,00	0,00
7.01	7.01.1.03.0.00.04.0000	7.01.01.2.09.0001	Penyediaan Jasa Pemeliharaan, Biaya Pemeliharaan, dan Pajak Kendaraan Perorangan Dinas atau Kendaraan Dinas Jabatan	49.652.000,00	46.931.692,00	0,00	0,00	0,00	0,00	0,00	0,00
7.01	7.01.1.03.0.00.04.0000	7.01.01.2.09.0002	Penyediaan Jasa Pemeliharaan, Biaya Pemeliharaan, Pajak dan Perizinan Kendaraan Dinas Operasional atau Lapangan	49.718.000,00	48.273.831,00	0,00	0,00	0,00	0,00	0,00	0,00
7.01	7.01.1.03.0.00.04.0000	7.01.01.2.09.0009	Pemeliharaan/Rehabilitasi Gedung Kantor dan Bangunan Lainnya	232.530.686,00	31.224.200,00	0,00	0,00	0,00	0,00	0,00	0,00
7.01	7.01.1.03.0.00.04.0000	7.01.02	PROGRAM PENYELENGGARAAN PEMERINTAHAN DAN PELAYANAN PUBLIK	33.217.564.061,50	30.190.212.723,00	565.381.084,50	524.166.791,00	0,00	0,00	0,00	0,00
7.01	7.01.1.03.0.00.04.0000	7.01.02.2.01	Koordinasi Penyelenggaraan Kegiatan Pemerintahan di Tingkat Kecamatan	275.496.440,00	151.594.560,00	0,00	0,00	0,00	0,00	0,00	0,00

Dokumen ini ditandatangani secara elektronik menggunakan Sertifikat Elektronik yang diterbitkan oleh Balai Sertifikasi Elektronik (BSrE), Badan Siber dan Sandi Negara (BSSN)

Kode			Uraian Urusan, Organisasi, Program, Kegiatan dan Sub Kegiatan	Kelompok Belanja							
				Operasi		Modal		Tak Terduga		Transfer	
				Anggaran	Realisasi	Anggaran	Realisasi	Anggaran	Realisasi	Anggaran	Realisasi
1			2	3	4	5	6	7	8	9	10
7.01	7.01.1.03.0.00.04.0000	7.01.02.2.01.0001	Koordinasi/Sinergi Perencanaan dan Pelaksanaan Kegiatan Pemerintahan dengan Perangkat Daerah dan Instansi Vertikal Terkait	108.045.400,00	33.475.000,00	0,00	0,00	0,00	0,00	0,00	0,00
7.01	7.01.1.03.0.00.04.0000	7.01.02.2.01.0002	Peningkatan Efektifitas Kegiatan Pemerintahan di Tingkat Kecamatan	167.451.040,00	118.119.560,00	0,00	0,00	0,00	0,00	0,00	0,00
7.01	7.01.1.03.0.00.04.0000	7.01.02.2.02	Penyelenggaraan Urusan Pemerintahan yang Tidak Dilaksanakan oleh Unit Kerja Perangkat Daerah yang Ada di Kecamatan	55.042.000,00	44.098.000,00	0,00	0,00	0,00	0,00	0,00	0,00
7.01	7.01.1.03.0.00.04.0000	7.01.02.2.02.0003	Peningkatan Efektifitas Pelaksanaan Pelayanan kepada Masyarakat di Wilayah Kecamatan	55.042.000,00	44.098.000,00	0,00	0,00	0,00	0,00	0,00	0,00
7.01	7.01.1.03.0.00.04.0000	7.01.02.2.04	Pelaksanaan Urusan Pemerintahan yang Dilimpahkan kepada Cama	32.887.025.621,50	29.994.520.163,00	565.381.084,50	524.166.791,00	0,00	0,00	0,00	0,00
7.01	7.01.1.03.0.00.04.0000	7.01.02.2.04.0002	Pelaksanaan Urusan Pemerintahan yang terkait dengan Nonperizinan	523.210.168,00	160.104.050,00	0,00	0,00	0,00	0,00	0,00	0,00
7.01	7.01.1.03.0.00.04.0000	7.01.02.2.04.0003	Pelaksanaan Urusan Pemerintahan yang Terkait dengan Kewenangan Lain yang Dilimpahkan	32.363.815.453,50	29.834.416.113,00	565.381.084,50	524.166.791,00	0,00	0,00	0,00	0,00
7.01	7.01.1.03.0.00.04.0000	7.01.03	PROGRAM PEMBERDAYAAN MASYARAKAT DESA DAN KELURAHAN	394.387.200,00	264.193.700,00	0,00	0,00	0,00	0,00	0,00	0,00
7.01	7.01.1.03.0.00.04.0000	7.01.03.2.01	Koordinasi Kegiatan Pemberdayaan Desa	152.220.200,00	135.434.750,00	0,00	0,00	0,00	0,00	0,00	0,00
7.01	7.01.1.03.0.00.04.0000	7.01.03.2.01.0001	Peningkatan Partisipasi Masyarakat dalam Forum Musyawarah Perencanaan Pembangunan di Desa	116.068.200,00	110.348.750,00	0,00	0,00	0,00	0,00	0,00	0,00
7.01	7.01.1.03.0.00.04.0000	7.01.03.2.01.0003	Peningkatan Efektifitas Kegiatan Pemberdayaan Masyarakat di Wilayah Kecamatan	36.152.000,00	25.086.000,00	0,00	0,00	0,00	0,00	0,00	0,00
7.01	7.01.1.03.0.00.04.0000	7.01.03.2.03	Pemberdayaan Lembaga Kemasyarakatan Tingkat Kecamatan	242.167.000,00	128.758.950,00	0,00	0,00	0,00	0,00	0,00	0,00
7.01	7.01.1.03.0.00.04.0000	7.01.03.2.03.0001	Penyelenggaraan Lembaga Kemasyarakatan	242.167.000,00	128.758.950,00	0,00	0,00	0,00	0,00	0,00	0,00
7.01	7.01.1.03.0.00.04.0000	7.01.04	PROGRAM KOORDINASI KETENTRAMAN DAN KETERTIBAN UMUM	100.260.000,00	85.264.750,00	0,00	0,00	0,00	0,00	0,00	0,00
7.01	7.01.1.03.0.00.04.0000	7.01.04.2.01	Koordinasi Upaya Penyelenggaraan Ketenteraman dan Ketertiban Umum	100.260.000,00	85.264.750,00	0,00	0,00	0,00	0,00	0,00	0,00
7.01	7.01.1.03.0.00.04.0000	7.01.04.2.01.0001	Sinergitas dengan Kepolisian Negara Republik Indonesia, Tentara Nasional Indonesia dan Instansi Vertikal di Wilayah Kecamatan	13.664.000,00	13.664.000,00	0,00	0,00	0,00	0,00	0,00	0,00
7.01	7.01.1.03.0.00.04.0000	7.01.04.2.01.0002	Harmonisasi Hubungan dengan Tokoh Agama dan Tokoh Masyarakat	86.596.000,00	71.600.750,00	0,00	0,00	0,00	0,00	0,00	0,00
7.01	7.01.1.03.0.00.04.0000	7.01.05	PROGRAM PENYELENGGARAAN URUSAN PEMERINTAHAN UMUM	239.499.000,00	52.320.000,00	0,00	0,00	0,00	0,00	0,00	0,00
7.01	7.01.1.03.0.00.04.0000	7.01.05.2.01	Penyelenggaraan Urusan Pemerintahan Umum Sesuai Penugasan Kepala Daerah	239.499.000,00	52.320.000,00	0,00	0,00	0,00	0,00	0,00	0,00
7.01	7.01.1.03.0.00.04.0000	7.01.05.2.01.0004	Pembinaan Kerukunan Antar Suku dan Intra Suku, Umat Beragama, Ras, dan Golongan Lainnya Guna Mewujudkan Stabilitas Keamanan Lokal, Regional, dan Nasional	210.485.000,00	52.320.000,00	0,00	0,00	0,00	0,00	0,00	0,00
7.01	7.01.1.03.0.00.04.0000	7.01.05.2.01.0008	Pelaksanaan Tugas Forum Koordinasi Pimpinan di Kecamatan	29.014.000,00	0,00	0,00	0,00	0,00	0,00	0,00	0,00
7.01	7.01.1.03.0.00.05.0000		Kecamatan Muara Badak	50.595.477.986,00	38.456.756.386,00	1.760.062.499,00	1.391.204.307,00	0,00	0,00	0,00	0,00
7.01	7.01.1.03.0.00.05.0000	7.01.01	PROGRAM PENUNJANG URUSAN PEMERINTAHAN DAERAH KABUPATEN/KOTA	7.270.896.781,00	6.057.618.909,00	672.791.000,00	603.057.517,00	0,00	0,00	0,00	0,00
7.01	7.01.1.03.0.00.05.0000	7.01.01.2.01	Perencanaan, Penganggaran, dan Evaluasi Kinerja Perangkat Daerah	289.159.940,00	64.967.438,00	0,00	0,00	0,00	0,00	0,00	0,00
7.01	7.01.1.03.0.00.05.0000	7.01.01.2.01.0001	Penyusunan Dokumen Perencanaan Perangkat Daerah	55.404.000,00	15.953.000,00	0,00	0,00	0,00	0,00	0,00	0,00
7.01	7.01.1.03.0.00.05.0000	7.01.01.2.01.0002	Koordinasi dan Penyusunan Dokumen RKA-SKPD	7.671.720,00	3.615.000,00	0,00	0,00	0,00	0,00	0,00	0,00
7.01	7.01.1.03.0.00.05.0000	7.01.01.2.01.0003	Koordinasi dan Penyusunan Dokumen Perubahan RKA-SKPD	8.352.320,00	0,00	0,00	0,00	0,00	0,00	0,00	0,00
7.01	7.01.1.03.0.00.05.0000	7.01.01.2.01.0006	Koordinasi dan Penyusunan Laporan Capaian Kinerja dan Ikhtisar Realisasi Kinerja SKPD	24.558.200,00	5.435.000,00	0,00	0,00	0,00	0,00	0,00	0,00
7.01	7.01.1.03.0.00.05.0000	7.01.01.2.01.0007	Evaluasi Kinerja Perangkat Daerah	26.381.700,00	4.265.000,00	0,00	0,00	0,00	0,00	0,00	0,00
7.01	7.01.1.03.0.00.05.0000	7.01.01.2.01.0009	Pelaksanaan Pengumpulan Data Statistik Sektoral Daerah	155.296.800,00	35.699.438,00	0,00	0,00	0,00	0,00	0,00	0,00
7.01	7.01.1.03.0.00.05.0000	7.01.01.2.01.0010	Pelaksanaan Forum Perangkat Daerah Berdasarkan Bidang Urusan yang Diampu dalam Rangka Penyusunan Dokumen Perencanaan Perangkat Daerah	11.495.200,00	0,00	0,00	0,00	0,00	0,00	0,00	0,00
7.01	7.01.1.03.0.00.05.0000	7.01.01.2.02	Administrasi Keuangan Perangkat Daerah	4.768.314.409,00	4.227.295.048,00	0,00	0,00	0,00	0,00	0,00	0,00
7.01	7.01.1.03.0.00.05.0000	7.01.01.2.02.0001	Penyediaan Gaji dan Tunjangan ASN	4.532.503.309,00	4.002.288.048,00	0,00	0,00	0,00	0,00	0,00	0,00

Dokumen ini ditandatangani secara elektronik menggunakan Sertifikat Elektronik yang diterbitkan oleh Balai Sertifikasi Elektronik (BSrE), Badan Siber dan Sandi Negara (BSSN)

Kode			Uraian Urusan, Organisasi, Program, Kegiatan dan Sub Kegiatan	Kelompok Belanja							
				Operasi		Modal		Tak Terduga		Transfer	
				Anggaran	Realisasi	Anggaran	Realisasi	Anggaran	Realisasi	Anggaran	Realisasi
1			2	3	4	5	6	7	8	9	10
7.01	7.01.1.03.0.00.05.0000	7.01.01.2.02.0004	Koordinasi dan Pelaksanaan Akuntansi SKPD	90.000.000,00	90.000.000,00	0,00	0,00	0,00	0,00	0,00	0,00
7.01	7.01.1.03.0.00.05.0000	7.01.01.2.02.0005	Koordinasi dan Penyusunan Laporan Keuangan Akhir Tahun SKPD	10.823.200,00	2.279.000,00	0,00	0,00	0,00	0,00	0,00	0,00
7.01	7.01.1.03.0.00.05.0000	7.01.01.2.02.0007	Koordinasi dan Penyusunan Laporan Keuangan Bulanan/ Triwulanan/ Semesteran SKPD	121.975.000,00	121.975.000,00	0,00	0,00	0,00	0,00	0,00	0,00
7.01	7.01.1.03.0.00.05.0000	7.01.01.2.02.0008	Penyusunan Pelaporan dan Analisis Prognosis Realisasi Anggaran	13.012.900,00	10.753.000,00	0,00	0,00	0,00	0,00	0,00	0,00
7.01	7.01.1.03.0.00.05.0000	7.01.01.2.03	Administrasi Barang Milik Daerah pada Perangkat Daerah	92.137.700,00	41.345.000,00	131.020.000,00	129.800.935,00	0,00	0,00	0,00	0,00
7.01	7.01.1.03.0.00.05.0000	7.01.01.2.03.0001	Penyusunan Perencanaan Kebutuhan Barang Milik Daerah SKPD	15.840.200,00	9.543.000,00	0,00	0,00	0,00	0,00	0,00	0,00
7.01	7.01.1.03.0.00.05.0000	7.01.01.2.03.0002	Pengamanan Barang Milik Daerah SKPD	12.060.000,00	4.271.000,00	131.020.000,00	129.800.935,00	0,00	0,00	0,00	0,00
7.01	7.01.1.03.0.00.05.0000	7.01.01.2.03.0003	Koordinasi dan Penilaian Barang Milik Daerah SKPD	23.437.500,00	5.931.000,00	0,00	0,00	0,00	0,00	0,00	0,00
7.01	7.01.1.03.0.00.05.0000	7.01.01.2.03.0005	Rekonsiliasi dan Penyusunan Laporan Barang Milik Daerah pada SKPD	40.800.000,00	21.600.000,00	0,00	0,00	0,00	0,00	0,00	0,00
7.01	7.01.1.03.0.00.05.0000	7.01.01.2.05	Administrasi Kepegawaian Perangkat Daerah	220.252.896,00	92.762.000,00	0,00	0,00	0,00	0,00	0,00	0,00
7.01	7.01.1.03.0.00.05.0000	7.01.01.2.05.0002	Pengadaan Pakaian Dinas beserta Atribut Kelengkapannya	83.560.000,00	83.560.000,00	0,00	0,00	0,00	0,00	0,00	0,00
7.01	7.01.1.03.0.00.05.0000	7.01.01.2.05.0009	Pendidikan dan Pelatihan Pegawai Berdasarkan Tugas dan Fungsi	136.692.896,00	9.202.000,00	0,00	0,00	0,00	0,00	0,00	0,00
7.01	7.01.1.03.0.00.05.0000	7.01.01.2.06	Administrasi Umum Perangkat Daerah	571.901.600,00	478.573.963,00	0,00	0,00	0,00	0,00	0,00	0,00
7.01	7.01.1.03.0.00.05.0000	7.01.01.2.06.0001	Penyediaan Komponen Instalasi Listrik/Penerangan Bangunan Kantor	17.919.800,00	17.618.480,00	0,00	0,00	0,00	0,00	0,00	0,00
7.01	7.01.1.03.0.00.05.0000	7.01.01.2.06.0002	Penyediaan Peralatan dan Perlengkapan Kantor	19.917.200,00	15.954.000,00	0,00	0,00	0,00	0,00	0,00	0,00
7.01	7.01.1.03.0.00.05.0000	7.01.01.2.06.0004	Penyediaan Bahan Logistik Kantor	137.254.700,00	101.070.000,00	0,00	0,00	0,00	0,00	0,00	0,00
7.01	7.01.1.03.0.00.05.0000	7.01.01.2.06.0005	Penyediaan Barang Cetakan dan Penggandaan	96.431.000,00	87.793.080,00	0,00	0,00	0,00	0,00	0,00	0,00
7.01	7.01.1.03.0.00.05.0000	7.01.01.2.06.0008	Fasilitasi Kunjungan Tamu	64.375.000,00	43.097.301,00	0,00	0,00	0,00	0,00	0,00	0,00
7.01	7.01.1.03.0.00.05.0000	7.01.01.2.06.0009	Penyelenggaraan Rapat Koordinasi dan Konsultasi SKPD	212.804.400,00	207.541.102,00	0,00	0,00	0,00	0,00	0,00	0,00
7.01	7.01.1.03.0.00.05.0000	7.01.01.2.06.0010	Penatausahaan Arsip Dinamis pada SKPD	23.199.500,00	5.500.000,00	0,00	0,00	0,00	0,00	0,00	0,00
7.01	7.01.1.03.0.00.05.0000	7.01.01.2.07	Pengadaan Barang Milik Daerah Penunjang Urusan Pemerintah Daerah	76.395.600,00	74.550.000,00	541.771.000,00	473.256.582,00	0,00	0,00	0,00	0,00
7.01	7.01.1.03.0.00.05.0000	7.01.01.2.07.0005	Pengadaan Mebel	72.765.600,00	72.000.000,00	37.876.000,00	37.133.940,00	0,00	0,00	0,00	0,00
7.01	7.01.1.03.0.00.05.0000	7.01.01.2.07.0009	Pengadaan Gedung Kantor atau Bangunan Lainnya	3.630.000,00	2.550.000,00	441.370.000,00	424.689.842,00	0,00	0,00	0,00	0,00
7.01	7.01.1.03.0.00.05.0000	7.01.01.2.07.0011	Pengadaan Sarana dan Prasarana Pendukung Gedung Kantor atau Bangunan Lainnya	0,00	0,00	62.525.000,00	11.432.800,00	0,00	0,00	0,00	0,00
7.01	7.01.1.03.0.00.05.0000	7.01.01.2.08	Penyediaan Jasa Penunjang Urusan Pemerintahan Daerah	787.789.876,00	639.306.840,00	0,00	0,00	0,00	0,00	0,00	0,00
7.01	7.01.1.03.0.00.05.0000	7.01.01.2.08.0001	Penyediaan Jasa Surat Menyurat	3.300.000,00	3.300.000,00	0,00	0,00	0,00	0,00	0,00	0,00
7.01	7.01.1.03.0.00.05.0000	7.01.01.2.08.0002	Penyediaan Jasa Komunikasi, Sumber Daya Air dan Listrik	570.094.661,00	433.868.777,00	0,00	0,00	0,00	0,00	0,00	0,00
7.01	7.01.1.03.0.00.05.0000	7.01.01.2.08.0003	Penyediaan Jasa Peralatan dan Perlengkapan Kantor	48.598.400,00	48.500.000,00	0,00	0,00	0,00	0,00	0,00	0,00
7.01	7.01.1.03.0.00.05.0000	7.01.01.2.08.0004	Penyediaan Jasa Pelayanan Umum Kantor	165.796.815,00	153.638.063,00	0,00	0,00	0,00	0,00	0,00	0,00
7.01	7.01.1.03.0.00.05.0000	7.01.01.2.09	Pemeliharaan Barang Milik Daerah Penunjang Urusan Pemerintaha Daerah	464.944.760,00	438.818.620,00	0,00	0,00	0,00	0,00	0,00	0,00
7.01	7.01.1.03.0.00.05.0000	7.01.01.2.09.0002	Penyediaan Jasa Pemeliharaan, Biaya Pemeliharaan, Pajak dan Perizinan Kendaraan Dinas Operasional atau Lapangan	272.330.000,00	255.811.635,00	0,00	0,00	0,00	0,00	0,00	0,00
7.01	7.01.1.03.0.00.05.0000	7.01.01.2.09.0006	Pemeliharaan Peralatan dan Mesin Lainnya	89.249.400,00	88.430.000,00	0,00	0,00	0,00	0,00	0,00	0,00
7.01	7.01.1.03.0.00.05.0000	7.01.01.2.09.0010	Pemeliharaan/Rehabilitasi Sarana dan Prasarana Gedung Kantor atau Bangunan Lainnya	103.365.360,00	94.576.985,00	0,00	0,00	0,00	0,00	0,00	0,00
7.01	7.01.1.03.0.00.05.0000	7.01.02	PROGRAM PENYELENGGARAAN PEMERINTAHAN DAN PELAYANAN PUBLIK	38.099.404.621,00	28.076.262.227,00	1.087.271.499,00	788.146.790,00	0,00	0,00	0,00	0,00
7.01	7.01.1.03.0.00.05.0000	7.01.02.2.01	Koordinasi Penyelenggaraan Kegiatan Pemerintahan di Tingkat Kecamatan	267.654.900,00	212.431.000,00	0,00	0,00	0,00	0,00	0,00	0,00
7.01	7.01.1.03.0.00.05.0000	7.01.02.2.01.0001	Koordinasi/Sinergi Perencanaan dan Pelaksanaan Kegiatan Pemerintahan dengan Perangkat Daerah dan Instansi Vertikal Terkait	83.245.000,00	49.299.000,00	0,00	0,00	0,00	0,00	0,00	0,00
7.01	7.01.1.03.0.00.05.0000	7.01.02.2.01.0002	Peningkatan Efektifitas Kegiatan Pemerintahan di Tingkat Kecamatan	184.409.900,00	163.132.000,00	0,00	0,00	0,00	0,00	0,00	0,00
7.01	7.01.1.03.0.00.05.0000	7.01.02.2.02	Penyelenggaraan Urusan Pemerintahan yang Tidak Dilaksanakan oleh Unit Kerja Perangkat Daerah yang Ada di Kecamatan	66.775.000,00	44.075.000,00	0,00	0,00	0,00	0,00	0,00	0,00

Dokumen ini ditandatangani secara elektronik menggunakan Sertifikat Elektronik yang diterbitkan oleh Balai Sertifikasi Elektronik (BSrE), Badan Siber dan Sandi Negara (BSSN)

Kode			Uraian Urusan, Organisasi, Program, Kegiatan dan Sub Kegiatan	Kelompok Belanja							
				Operasi		Modal		Tak Terduga		Transfer	
				Anggaran	Realisasi	Anggaran	Realisasi	Anggaran	Realisasi	Anggaran	Realisasi
1			2	3	4	5	6	7	8	9	10
7.01	7.01.1.03.0.00.05.0000	7.01.02.2.02.0003	Peningkatan Efektifitas Pelaksanaan Pelayanan kepada Masyarakat di Wilayah Kecamatan	66.775.000,00	44.075.000,00	0,00	0,00	0,00	0,00	0,00	0,00
7.01	7.01.1.03.0.00.05.0000	7.01.02.2.04	Pelaksanaan Urusan Pemerintahan yang Dilimpahkan kepada Cama	37.764.974.721,00	27.819.756.227,00	1.087.271.499,00	788.146.790,00	0,00	0,00	0,00	0,00
7.01	7.01.1.03.0.00.05.0000	7.01.02.2.04.0002	Pelaksanaan Urusan Pemerintahan yang terkait dengan Nonperizinan	787.305.000,00	633.993.425,00	0,00	0,00	0,00	0,00	0,00	0,00
7.01	7.01.1.03.0.00.05.0000	7.01.02.2.04.0003	Pelaksanaan Urusan Pemerintahan yang Terkait dengan Kewenangan Lain yang Dilimpahkan	36.977.669.721,00	27.185.762.802,00	1.087.271.499,00	788.146.790,00	0,00	0,00	0,00	0,00
7.01	7.01.1.03.0.00.05.0000	7.01.03	PROGRAM PEMBERDAYAAN MASYARAKAT DESA DAN KELURAHAN	4.743.385.884,00	3.934.564.950,00	0,00	0,00	0,00	0,00	0,00	0,00
7.01	7.01.1.03.0.00.05.0000	7.01.03.2.01	Koordinasi Kegiatan Pemberdayaan Desa	208.326.000,00	158.274.000,00	0,00	0,00	0,00	0,00	0,00	0,00
7.01	7.01.1.03.0.00.05.0000	7.01.03.2.01.0001	Peningkatan Partisipasi Masyarakat dalam Forum Musyawarah Perencanaan Pembangunan di Desa	179.403.400,00	139.794.000,00	0,00	0,00	0,00	0,00	0,00	0,00
7.01	7.01.1.03.0.00.05.0000	7.01.03.2.01.0003	Peningkatan Efektifitas Kegiatan Pemberdayaan Masyarakat di Wilayah Kecamatan	28.922.600,00	18.480.000,00	0,00	0,00	0,00	0,00	0,00	0,00
7.01	7.01.1.03.0.00.05.0000	7.01.03.2.03	Pemberdayaan Lembaga Kemasyarakatan Tingkat Kecamatan	4.535.059.884,00	3.776.290.950,00	0,00	0,00	0,00	0,00	0,00	0,00
7.01	7.01.1.03.0.00.05.0000	7.01.03.2.03.0001	Penyelenggaraan Lembaga Kemasyarakatan	4.535.059.884,00	3.776.290.950,00	0,00	0,00	0,00	0,00	0,00	0,00
7.01	7.01.1.03.0.00.05.0000	7.01.04	PROGRAM KOORDINASI KETENTRAMAN DAN KETERTIBAN UMUM	98.780.200,00	68.073.300,00	0,00	0,00	0,00	0,00	0,00	0,00
7.01	7.01.1.03.0.00.05.0000	7.01.04.2.01	Koordinasi Upaya Penyelenggaraan Ketenteraman dan Ketertiban Umum	98.780.200,00	68.073.300,00	0,00	0,00	0,00	0,00	0,00	0,00
7.01	7.01.1.03.0.00.05.0000	7.01.04.2.01.0002	Harmonisasi Hubungan dengan Tokoh Agama dan Tokoh Masyarakat	98.780.200,00	68.073.300,00	0,00	0,00	0,00	0,00	0,00	0,00
7.01	7.01.1.03.0.00.05.0000	7.01.05	PROGRAM PENYELENGGARAAN URUSAN PEMERINTAHAN UMUM	383.010.500,00	320.237.000,00	0,00	0,00	0,00	0,00	0,00	0,00
7.01	7.01.1.03.0.00.05.0000	7.01.05.2.01	Penyelenggaraan Urusan Pemerintahan Umum Sesuai Penugasan Kepala Daerah	383.010.500,00	320.237.000,00	0,00	0,00	0,00	0,00	0,00	0,00
7.01	7.01.1.03.0.00.05.0000	7.01.05.2.01.0004	Pembinaan Kerukunan Antar Suku dan Intra Suku, Umat Beragama, Ras, dan Golongan Lainnya Guna Mewujudkan Stabilitas Keamanan Lokal, Regional, dan Nasional	359.590.500,00	302.437.000,00	0,00	0,00	0,00	0,00	0,00	0,00
7.01	7.01.1.03.0.00.05.0000	7.01.05.2.01.0008	Pelaksanaan Tugas Forum Koordinasi Pimpinan di Kecamatan	23.420.000,00	17.800.000,00	0,00	0,00	0,00	0,00	0,00	0,00
7.01	7.01.1.03.0.00.06.0000		Kecamatan Marangkayu	30.042.937.830,70	27.207.423.319,00	755.145.364,30	160.389.000,00	0,00	0,00	0,00	0,00
7.01	7.01.1.03.0.00.06.0000	7.01.01	PROGRAM PENUNJANG URUSAN PEMERINTAHAN DAERAH KABUPATEN/KOTA	5.998.964.634,00	5.372.951.136,00	582.226.364,30	160.389.000,00	0,00	0,00	0,00	0,00
7.01	7.01.1.03.0.00.06.0000	7.01.01.2.01	Perencanaan, Penganggaran, dan Evaluasi Kinerja Perangkat Daerah	302.500.000,00	301.600.000,00	0,00	0,00	0,00	0,00	0,00	0,00
7.01	7.01.1.03.0.00.06.0000	7.01.01.2.01.0001	Penyusunan Dokumen Perencanaan Perangkat Daerah	70.000.000,00	69.900.000,00	0,00	0,00	0,00	0,00	0,00	0,00
7.01	7.01.1.03.0.00.06.0000	7.01.01.2.01.0002	Koordinasi dan Penyusunan Dokumen RKA-SKPD	2.500.000,00	2.500.000,00	0,00	0,00	0,00	0,00	0,00	0,00
7.01	7.01.1.03.0.00.06.0000	7.01.01.2.01.0003	Koordinasi dan Penyusunan Dokumen Perubahan RKA-SKPD	2.500.000,00	2.500.000,00	0,00	0,00	0,00	0,00	0,00	0,00
7.01	7.01.1.03.0.00.06.0000	7.01.01.2.01.0006	Koordinasi dan Penyusunan Laporan Capaian Kinerja dan Ikhtisar Realisasi Kinerja SKPD	35.000.000,00	34.700.000,00	0,00	0,00	0,00	0,00	0,00	0,00
7.01	7.01.1.03.0.00.06.0000	7.01.01.2.01.0007	Evaluasi Kinerja Perangkat Daerah	30.000.000,00	29.800.000,00	0,00	0,00	0,00	0,00	0,00	0,00
7.01	7.01.1.03.0.00.06.0000	7.01.01.2.01.0009	Pelaksanaan Pengumpulan Data Statistik Sektoral Daerah	150.000.000,00	149.800.000,00	0,00	0,00	0,00	0,00	0,00	0,00
7.01	7.01.1.03.0.00.06.0000	7.01.01.2.01.0010	Pelaksanaan Forum Perangkat Daerah Berdasarkan Bidang Urusan yang Diampu dalam Rangka Penyusunan Dokumen Perencanaan Perangkat Daerah	12.500.000,00	12.400.000,00	0,00	0,00	0,00	0,00	0,00	0,00
7.01	7.01.1.03.0.00.06.0000	7.01.01.2.02	Administrasi Keuangan Perangkat Daerah	4.136.147.335,00	3.573.850.241,00	0,00	0,00	0,00	0,00	0,00	0,00
7.01	7.01.1.03.0.00.06.0000	7.01.01.2.02.0001	Penyediaan Gaji dan Tunjangan ASN	4.064.102.335,00	3.504.850.241,00	0,00	0,00	0,00	0,00	0,00	0,00
7.01	7.01.1.03.0.00.06.0000	7.01.01.2.02.0005	Koordinasi dan Penyusunan Laporan Keuangan Akhir Tahun SKPD	10.000.000,00	9.600.000,00	0,00	0,00	0,00	0,00	0,00	0,00
7.01	7.01.1.03.0.00.06.0000	7.01.01.2.02.0007	Koordinasi dan Penyusunan Laporan Keuangan Bulanan/ Triwulanan/ Semesteran SKPD	49.545.000,00	47.200.000,00	0,00	0,00	0,00	0,00	0,00	0,00
7.01	7.01.1.03.0.00.06.0000	7.01.01.2.02.0008	Penyusunan Pelaporan dan Analisis Prognosis Realisasi Anggaran	12.500.000,00	12.200.000,00	0,00	0,00	0,00	0,00	0,00	0,00
7.01	7.01.1.03.0.00.06.0000	7.01.01.2.03	Administrasi Barang Milik Daerah pada Perangkat Daerah	110.801.400,00	109.280.000,00	93.400.000,00	0,00	0,00	0,00	0,00	0,00
7.01	7.01.1.03.0.00.06.0000	7.01.01.2.03.0001	Penyusunan Perencanaan Kebutuhan Barang Milik Daerah SKPD	12.493.400,00	12.300.000,00	0,00	0,00	0,00	0,00	0,00	0,00
7.01	7.01.1.03.0.00.06.0000	7.01.01.2.03.0002	Pengamanan Barang Milik Daerah SKPD	23.300.000,00	22.530.000,00	93.400.000,00	0,00	0,00	0,00	0,00	0,00

BerAKHLAK bangga melayani bangsa
Balai Sertifikasi Elektronik
Dokumen ini ditandatangani secara elektronik menggunakan Sertifikat Elektronik yang diterbitkan oleh Balai Sertifikasi Elektronik (BSrE), Badan Siber dan Sandi Negara (BSSN)

Kode			Uraian Urusan, Organisasi, Program, Kegiatan dan Sub Kegiatan	Kelompok Belanja							
				Operasi		Modal		Tak Terduga		Transfer	
				Anggaran	Realisasi	Anggaran	Realisasi	Anggaran	Realisasi	Anggaran	Realisasi
1			2	3	4	5	6	7	8	9	10
7.01	7.01.1.03.0.00.06.0000	7.01.01.2.03.0003	Koordinasi dan Penilaian Barang Milik Daerah SKPD	25.008.000,00	24.700.000,00	0,00	0,00	0,00	0,00	0,00	0,00
7.01	7.01.1.03.0.00.06.0000	7.01.01.2.03.0004	Pembinaan, Pengawasan, dan Pengendalian Barang Milik Daerah pada SKPD	20.000.000,00	19.950.000,00	0,00	0,00	0,00	0,00	0,00	0,00
7.01	7.01.1.03.0.00.06.0000	7.01.01.2.03.0005	Rekonsiliasi dan Penyusunan Laporan Barang Milik Daerah pada SKPD	30.000.000,00	29.800.000,00	0,00	0,00	0,00	0,00	0,00	0,00
7.01	7.01.1.03.0.00.06.0000	7.01.01.2.06	Administrasi Umum Perangkat Daerah	554.766.400,00	551.870.000,00	165.385.800,00	89.750.000,00	0,00	0,00	0,00	0,00
7.01	7.01.1.03.0.00.06.0000	7.01.01.2.06.0001	Penyediaan Komponen Instalasi Listrik/Penerangan Bangunan Kantor	18.000.000,00	17.400.000,00	0,00	0,00	0,00	0,00	0,00	0,00
7.01	7.01.1.03.0.00.06.0000	7.01.01.2.06.0002	Penyediaan Peralatan dan Perlengkapan Kantor	0,00	0,00	40.000.000,00	39.850.000,00	0,00	0,00	0,00	0,00
7.01	7.01.1.03.0.00.06.0000	7.01.01.2.06.0003	Penyediaan Peralatan Rumah Tangga	252.000,00	0,00	49.370.000,00	0,00	0,00	0,00	0,00	0,00
7.01	7.01.1.03.0.00.06.0000	7.01.01.2.06.0004	Penyediaan Bahan Logistik Kantor	49.800.000,00	49.350.000,00	0,00	0,00	0,00	0,00	0,00	0,00
7.01	7.01.1.03.0.00.06.0000	7.01.01.2.06.0005	Penyediaan Barang Cetakan dan Penggandaan	31.288.200,00	31.000.000,00	0,00	0,00	0,00	0,00	0,00	0,00
7.01	7.01.1.03.0.00.06.0000	7.01.01.2.06.0008	Fasilitasi Kunjungan Tamu	70.000.000,00	69.900.000,00	0,00	0,00	0,00	0,00	0,00	0,00
7.01	7.01.1.03.0.00.06.0000	7.01.01.2.06.0009	Penyelenggaraan Rapat Koordinasi dan Konsultasi SKPD	350.000.000,00	348.970.000,00	0,00	0,00	0,00	0,00	0,00	0,00
7.01	7.01.1.03.0.00.06.0000	7.01.01.2.06.0010	Penatausahaan Arsip Dinamis pada SKPD	35.426.200,00	35.250.000,00	76.015.800,00	49.900.000,00	0,00	0,00	0,00	0,00
7.01	7.01.1.03.0.00.06.0000	7.01.01.2.07	Pengadaan Barang Milik Daerah Penunjang Urusan Pemerintah Daerah	51.103.751,00	2.100.000,00	323.440.564,30	70.639.000,00	0,00	0,00	0,00	0,00
7.01	7.01.1.03.0.00.06.0000	7.01.01.2.07.0001	Pengadaan Kendaraan Perorangan Dinas atau Kendaraan Dinas Jabatan	6.519.900,00	0,00	44.245.000,00	0,00	0,00	0,00	0,00	0,00
7.01	7.01.1.03.0.00.06.0000	7.01.01.2.07.0005	Pengadaan Mebel	2.112.851,00	2.100.000,00	95.751.564,00	21.000.000,00	0,00	0,00	0,00	0,00
7.01	7.01.1.03.0.00.06.0000	7.01.01.2.07.0009	Pengadaan Gedung Kantor atau Bangunan Lainnya	42.471.000,00	0,00	133.444.000,30	0,00	0,00	0,00	0,00	0,00
7.01	7.01.1.03.0.00.06.0000	7.01.01.2.07.0010	Pengadaan Sarana dan Prasarana Gedung Kantor atau Bangunan Lainnya	0,00	0,00	50.000.000,00	49.639.000,00	0,00	0,00	0,00	0,00
7.01	7.01.1.03.0.00.06.0000	7.01.01.2.08	Penyediaan Jasa Penunjang Urusan Pemerintahan Daerah	803.645.748,00	794.390.895,00	0,00	0,00	0,00	0,00	0,00	0,00
7.01	7.01.1.03.0.00.06.0000	7.01.01.2.08.0001	Penyediaan Jasa Surat Menyurat	2.500.000,00	2.500.000,00	0,00	0,00	0,00	0,00	0,00	0,00
7.01	7.01.1.03.0.00.06.0000	7.01.01.2.08.0002	Penyediaan Jasa Komunikasi, Sumber Daya Air dan Listrik	493.196.000,00	492.428.050,00	0,00	0,00	0,00	0,00	0,00	0,00
7.01	7.01.1.03.0.00.06.0000	7.01.01.2.08.0004	Penyediaan Jasa Pelayanan Umum Kantor	307.949.748,00	299.462.845,00	0,00	0,00	0,00	0,00	0,00	0,00
7.01	7.01.1.03.0.00.06.0000	7.01.01.2.09	Pemeliharaan Barang Milik Daerah Penunjang Urusan Pemerintahan Daerah	40.000.000,00	39.860.000,00	0,00	0,00	0,00	0,00	0,00	0,00
7.01	7.01.1.03.0.00.06.0000	7.01.01.2.09.0006	Pemeliharaan Peralatan dan Mesin Lainnya	40.000.000,00	39.860.000,00	0,00	0,00	0,00	0,00	0,00	0,00
7.01	7.01.1.03.0.00.06.0000	7.01.02	PROGRAM PENYELENGGARAAN PEMERINTAHAN DAN PELAYANAN PUBLIK	23.331.988.096,70	21.204.672.183,00	172.919.000,00	0,00	0,00	0,00	0,00	0,00
7.01	7.01.1.03.0.00.06.0000	7.01.02.2.01	Koordinasi Penyelenggaraan Kegiatan Pemerintahan di Tingkat Kecamatan	321.650.000,00	240.425.000,00	0,00	0,00	0,00	0,00	0,00	0,00
7.01	7.01.1.03.0.00.06.0000	7.01.02.2.01.0001	Koordinasi/Sinergi Perencanaan dan Pelaksanaan Kegiatan Pemerintahan dengan Perangkat Daerah dan Instansi Vertikal Terkait	125.000.000,00	44.350.000,00	0,00	0,00	0,00	0,00	0,00	0,00
7.01	7.01.1.03.0.00.06.0000	7.01.02.2.01.0002	Peningkatan Efektifitas Kegiatan Pemerintahan di Tingkat Kecamatan	196.650.000,00	196.075.000,00	0,00	0,00	0,00	0,00	0,00	0,00
7.01	7.01.1.03.0.00.06.0000	7.01.02.2.02	Penyelenggaraan Urusan Pemerintahan yang Tidak Dilaksanakan oleh Unit Kerja Perangkat Daerah yang Ada di Kecamatan	50.000.000,00	50.000.000,00	0,00	0,00	0,00	0,00	0,00	0,00
7.01	7.01.1.03.0.00.06.0000	7.01.02.2.02.0003	Peningkatan Efektifitas Pelaksanaan Pelayanan kepada Masyarakat di Wilayah Kecamatan	50.000.000,00	50.000.000,00	0,00	0,00	0,00	0,00	0,00	0,00
7.01	7.01.1.03.0.00.06.0000	7.01.02.2.04	Pelaksanaan Urusan Pemerintahan yang Dilimpahkan kepada Cama	22.960.338.096,70	20.914.247.183,00	172.919.000,00	0,00	0,00	0,00	0,00	0,00
7.01	7.01.1.03.0.00.06.0000	7.01.02.2.04.0002	Pelaksanaan Urusan Pemerintahan yang terkait dengan Nonperizinan	427.381.000,00	423.300.000,00	172.919.000,00	0,00	0,00	0,00	0,00	0,00
7.01	7.01.1.03.0.00.06.0000	7.01.02.2.04.0003	Pelaksanaan Urusan Pemerintahan yang Terkait dengan Kewenangan Lain yang Dilimpahkan	22.532.957.096,70	20.490.947.183,00	0,00	0,00	0,00	0,00	0,00	0,00
7.01	7.01.1.03.0.00.06.0000	7.01.03	PROGRAM PEMBERDAYAAN MASYARAKAT DESA DAN KELURAHAN	361.600.000,00	360.250.000,00	0,00	0,00	0,00	0,00	0,00	0,00
7.01	7.01.1.03.0.00.06.0000	7.01.03.2.01	Koordinasi Kegiatan Pemberdayaan Desa	100.000.000,00	99.350.000,00	0,00	0,00	0,00	0,00	0,00	0,00
7.01	7.01.1.03.0.00.06.0000	7.01.03.2.01.0001	Peningkatan Partisipasi Masyarakat dalam Forum Musyawarah Perencanaan Pembangunan di Desa	75.000.000,00	74.950.000,00	0,00	0,00	0,00	0,00	0,00	0,00
7.01	7.01.1.03.0.00.06.0000	7.01.03.2.01.0003	Peningkatan Efektifitas Kegiatan Pemberdayaan Masyarakat di Wilayah Kecamatan	25.000.000,00	24.400.000,00	0,00	0,00	0,00	0,00	0,00	0,00
7.01	7.01.1.03.0.00.06.0000	7.01.03.2.03	Pemberdayaan Lembaga Kemasyarakatan Tingkat Kecamatan	261.600.000,00	260.900.000,00	0,00	0,00	0,00	0,00	0,00	0,00
7.01	7.01.1.03.0.00.06.0000	7.01.03.2.03.0001	Penyelenggaraan Lembaga Kemasyarakatan	261.600.000,00	260.900.000,00	0,00	0,00	0,00	0,00	0,00	0,00
7.01	7.01.1.03.0.00.06.0000	7.01.04	PROGRAM KOORDINASI KETENTRAMAN DAN KETERTIBAN UMUM	140.385.100,00	140.000.000,00	0,00	0,00	0,00	0,00	0,00	0,00

Dokumen ini ditandatangani secara elektronik menggunakan Sertifikat Elektronik yang diterbitkan oleh Balai Sertifikasi Elektronik (BSrE), Badan Siber dan Sandi Negara (BSSN)

Kode			Uraian Urusan, Organisasi, Program, Kegiatan dan Sub Kegiatan	Kelompok Belanja							
				Operasi		Modal		Tak Terduga		Transfer	
				Anggaran	Realisasi	Anggaran	Realisasi	Anggaran	Realisasi	Anggaran	Realisasi
1			2	3	4	5	6	7	8	9	10
7.01	7.01.1.03.0.00.06.0000	7.01.04.2.01	Koordinasi Upaya Penyelenggaraan Ketenteraman dan Ketertiban Umum	140.385.100,00	140.000.000,00	0,00	0,00	0,00	0,00	0,00	0,00
7.01	7.01.1.03.0.00.06.0000	7.01.04.2.01.0002	Harmonisasi Hubungan dengan Tokoh Agama dan Tokoh Masyarakat	140.385.100,00	140.000.000,00	0,00	0,00	0,00	0,00	0,00	0,00
7.01	7.01.1.03.0.00.06.0000	7.01.05	PROGRAM PENYELENGGARAAN URUSAN PEMERINTAHAN UMUM	210.000.000,00	129.550.000,00	0,00	0,00	0,00	0,00	0,00	0,00
7.01	7.01.1.03.0.00.06.0000	7.01.05.2.01	Penyelenggaraan Urusan Pemerintahan Umum Sesuai Penugasan Kepala Daerah	210.000.000,00	129.550.000,00	0,00	0,00	0,00	0,00	0,00	0,00
7.01	7.01.1.03.0.00.06.0000	7.01.05.2.01.0004	Pembinaan Kerukunan Antar Suku dan Intra Suku, Umat Beragama, Ras, dan Golongan Lainnya Guna Mewujudkan Stabilitas Keamanan Lokal, Regional, dan Nasional	210.000.000,00	129.550.000,00	0,00	0,00	0,00	0,00	0,00	0,00
7.01	7.01.1.03.0.00.07.0000		Kecamatan Muara Jawa	41.722.980.736,87	36.667.207.641,00	26.670.510.451,13	19.416.169.947,00	0,00	0,00	0,00	0,00
7.01	7.01.1.03.0.00.07.0000	7.01.01	PROGRAM PENUNJANG URUSAN PEMERINTAHAN DAERAH KABUPATEN/KOTA	19.743.120.950,25	17.383.364.561,00	287.171.000,00	0,00	0,00	0,00	0,00	0,00
7.01	7.01.1.03.0.00.07.0000	7.01.01.2.01	Perencanaan, Penganggaran, dan Evaluasi Kinerja Perangkat Daerah	181.340.540,00	101.449.900,00	0,00	0,00	0,00	0,00	0,00	0,00
7.01	7.01.1.03.0.00.07.0000	7.01.01.2.01.0001	Penyusunan Dokumen Perencanaan Perangkat Daerah	57.609.620,00	3.256.200,00	0,00	0,00	0,00	0,00	0,00	0,00
7.01	7.01.1.03.0.00.07.0000	7.01.01.2.01.0002	Koordinasi dan Penyusunan Dokumen RKA-SKPD	2.263.000,00	885.600,00	0,00	0,00	0,00	0,00	0,00	0,00
7.01	7.01.1.03.0.00.07.0000	7.01.01.2.01.0003	Koordinasi dan Penyusunan Dokumen Perubahan RKA-SKPD	2.263.000,00	850.000,00	0,00	0,00	0,00	0,00	0,00	0,00
7.01	7.01.1.03.0.00.07.0000	7.01.01.2.01.0006	Koordinasi dan Penyusunan Laporan Capaian Kinerja dan Ikhtisar Realisasi Kinerja SKPD	1.598.100,00	1.598.100,00	0,00	0,00	0,00	0,00	0,00	0,00
7.01	7.01.1.03.0.00.07.0000	7.01.01.2.01.0009	Pelaksanaan Pengumpulan Data Statistik Sektoral Daerah	116.886.820,00	94.140.000,00	0,00	0,00	0,00	0,00	0,00	0,00
7.01	7.01.1.03.0.00.07.0000	7.01.01.2.01.0010	Pelaksanaan Forum Perangkat Daerah Berdasarkan Bidang Urusan yang Diampu dalam Rangka Penyusunan Dokumen Perencanaan Perangkat Daerah	720.000,00	720.000,00	0,00	0,00	0,00	0,00	0,00	0,00
7.01	7.01.1.03.0.00.07.0000	7.01.01.2.02	Administrasi Keuangan Perangkat Daerah	14.831.887.435,00	13.593.978.552,00	0,00	0,00	0,00	0,00	0,00	0,00
7.01	7.01.1.03.0.00.07.0000	7.01.01.2.02.0001	Penyediaan Gaji dan Tunjangan ASN	14.360.547.235,00	13.174.758.552,00	0,00	0,00	0,00	0,00	0,00	0,00
7.01	7.01.1.03.0.00.07.0000	7.01.01.2.02.0005	Koordinasi dan Penyusunan Laporan Keuangan Akhir Tahun SKPD	9.940.200,00	0,00	0,00	0,00	0,00	0,00	0,00	0,00
7.01	7.01.1.03.0.00.07.0000	7.01.01.2.02.0007	Koordinasi dan Penyusunan Laporan Keuangan Bulanan/ Triwulanan/ Semesteran SKPD	461.400.000,00	419.220.000,00	0,00	0,00	0,00	0,00	0,00	0,00
7.01	7.01.1.03.0.00.07.0000	7.01.01.2.03	Administrasi Barang Milik Daerah pada Perangkat Daerah	233.637.500,00	58.705.000,00	0,00	0,00	0,00	0,00	0,00	0,00
7.01	7.01.1.03.0.00.07.0000	7.01.01.2.03.0001	Penyusunan Perencanaan Kebutuhan Barang Milik Daerah SKPD	11.976.000,00	0,00	0,00	0,00	0,00	0,00	0,00	0,00
7.01	7.01.1.03.0.00.07.0000	7.01.01.2.03.0002	Pengamanan Barang Milik Daerah SKPD	142.563.500,00	21.255.000,00	0,00	0,00	0,00	0,00	0,00	0,00
7.01	7.01.1.03.0.00.07.0000	7.01.01.2.03.0003	Koordinasi dan Penilaian Barang Milik Daerah SKPD	23.898.000,00	5.350.000,00	0,00	0,00	0,00	0,00	0,00	0,00
7.01	7.01.1.03.0.00.07.0000	7.01.01.2.03.0005	Rekonsiliasi dan Penyusunan Laporan Barang Milik Daerah pada SKPD	55.200.000,00	32.100.000,00	0,00	0,00	0,00	0,00	0,00	0,00
7.01	7.01.1.03.0.00.07.0000	7.01.01.2.06	Administrasi Umum Perangkat Daerah	707.910.951,25	446.753.950,00	60.801.000,00	0,00	0,00	0,00	0,00	0,00
7.01	7.01.1.03.0.00.07.0000	7.01.01.2.06.0001	Penyediaan Komponen Instalasi Listrik/Penerangan Bangunan Kantor	25.000.000,00	0,00	0,00	0,00	0,00	0,00	0,00	0,00
7.01	7.01.1.03.0.00.07.0000	7.01.01.2.06.0002	Penyediaan Peralatan dan Perlengkapan Kantor	114.637.500,00	0,00	0,00	0,00	0,00	0,00	0,00	0,00
7.01	7.01.1.03.0.00.07.0000	7.01.01.2.06.0003	Penyediaan Peralatan Rumah Tangga	9.494.000,00	0,00	15.506.000,00	0,00	0,00	0,00	0,00	0,00
7.01	7.01.1.03.0.00.07.0000	7.01.01.2.06.0004	Penyediaan Bahan Logistik Kantor	244.500.000,00	232.973.950,00	0,00	0,00	0,00	0,00	0,00	0,00
7.01	7.01.1.03.0.00.07.0000	7.01.01.2.06.0005	Penyediaan Barang Cetakan dan Penggandaan	20.569.000,00	0,00	0,00	0,00	0,00	0,00	0,00	0,00
7.01	7.01.1.03.0.00.07.0000	7.01.01.2.06.0007	Penyediaan Bahan/Material	19.153.951,25	0,00	0,00	0,00	0,00	0,00	0,00	0,00
7.01	7.01.1.03.0.00.07.0000	7.01.01.2.06.0009	Penyelenggaraan Rapat Koordinasi dan Konsultasi SKPD	244.902.000,00	213.780.000,00	0,00	0,00	0,00	0,00	0,00	0,00
7.01	7.01.1.03.0.00.07.0000	7.01.01.2.06.0010	Penatausahaan Arsip Dinamis pada SKPD	24.350.500,00	0,00	15.599.000,00	0,00	0,00	0,00	0,00	0,00
7.01	7.01.1.03.0.00.07.0000	7.01.01.2.06.0011	Dukungan Pelaksanaan Sistem Pemerintahan Berbasis Elektronik pada SKPD	5.304.000,00	0,00	29.696.000,00	0,00	0,00	0,00	0,00	0,00
7.01	7.01.1.03.0.00.07.0000	7.01.01.2.07	Pengadaan Barang Milik Daerah Penunjang Urusan Pemerintah Daerah	49.300.000,00	48.630.000,00	226.370.000,00	0,00	0,00	0,00	0,00	0,00
7.01	7.01.1.03.0.00.07.0000	7.01.01.2.07.0002	Pengadaan Kendaraan Dinas Operasional atau Lapangan	45.670.000,00	45.000.000,00	0,00	0,00	0,00	0,00	0,00	0,00
7.01	7.01.1.03.0.00.07.0000	7.01.01.2.07.0005	Pengadaan Mebel	0,00	0,00	30.000.000,00	0,00	0,00	0,00	0,00	0,00
7.01	7.01.1.03.0.00.07.0000	7.01.01.2.07.0009	Pengadaan Gedung Kantor atau Bangunan Lainnya	3.630.000,00	3.630.000,00	196.370.000,00	0,00	0,00	0,00	0,00	0,00
7.01	7.01.1.03.0.00.07.0000	7.01.01.2.08	Penyediaan Jasa Penunjang Urusan Pemerintahan Daerah	2.884.810.024,00	2.623.411.115,00	0,00	0,00	0,00	0,00	0,00	0,00

Dokumen ini ditandatangani secara elektronik menggunakan Sertifikat Elektronik yang diterbitkan oleh Balai Sertifikasi Elektronik (BSrE), Badan Siber dan Sandi Negara (BSSN)

Kode			Uraian Urusan, Organisasi, Program, Kegiatan dan Sub Kegiatan	Kelompok Belanja							
				Operasi		Modal		Tak Terduga		Transfer	
				Anggaran	Realisasi	Anggaran	Realisasi	Anggaran	Realisasi	Anggaran	Realisasi
1			2	3	4	5	6	7	8	9	10
7.01	7.01.1.03.0.00.07.0000	7.01.01.2.08.0001	Penyediaan Jasa Surat Menyurat	50.000.000,00	48.500.000,00	0,00	0,00	0,00	0,00	0,00	0,00
7.01	7.01.1.03.0.00.07.0000	7.01.01.2.08.0002	Penyediaan Jasa Komunikasi, Sumber Daya Air dan Listrik	1.562.920.394,00	1.500.734.847,00	0,00	0,00	0,00	0,00	0,00	0,00
7.01	7.01.1.03.0.00.07.0000	7.01.01.2.08.0004	Penyediaan Jasa Pelayanan Umum Kantor	1.271.889.630,00	1.074.176.268,00	0,00	0,00	0,00	0,00	0,00	0,00
7.01	7.01.1.03.0.00.07.0000	7.01.01.2.09	Pemeliharaan Barang Milik Daerah Penunjang Urusan Pemerintaha Daerah	854.234.500,00	510.436.044,00	0,00	0,00	0,00	0,00	0,00	0,00
7.01	7.01.1.03.0.00.07.0000	7.01.01.2.09.0001	Penyediaan Jasa Pemeliharaan, Biaya Pemeliharaan, dan Pajak Kendaraan Perorangan Dinas atau Kendaraan Dinas Jabatan	50.000.000,00	38.703.610,00	0,00	0,00	0,00	0,00	0,00	0,00
7.01	7.01.1.03.0.00.07.0000	7.01.01.2.09.0002	Penyediaan Jasa Pemeliharaan, Biaya Pemeliharaan, Pajak dan Perizinan Kendaraan Dinas Operasional atau Lapangan	390.000.000,00	106.754.834,00	0,00	0,00	0,00	0,00	0,00	0,00
7.01	7.01.1.03.0.00.07.0000	7.01.01.2.09.0003	Penyediaan Jasa Pemeliharaan, Biaya Pemeliharaan dan Perizinan Alat Besar	50.000.000,00	5.800.000,00	0,00	0,00	0,00	0,00	0,00	0,00
7.01	7.01.1.03.0.00.07.0000	7.01.01.2.09.0006	Pemeliharaan Peralatan dan Mesin Lainnya	65.000.000,00	64.295.000,00	0,00	0,00	0,00	0,00	0,00	0,00
7.01	7.01.1.03.0.00.07.0000	7.01.01.2.09.0007	Pemeliharaan Aset Tetap Lainnya	299.234.500,00	294.882.600,00	0,00	0,00	0,00	0,00	0,00	0,00
7.01	7.01.1.03.0.00.07.0000	7.01.02	PROGRAM PENYELENGGARAAN PEMERINTAHAN DAN PELAYANAN PUBLIK	14.127.395.336,62	11.946.374.880,00	26.324.046.451,13	19.362.001.947,00	0,00	0,00	0,00	0,00
7.01	7.01.1.03.0.00.07.0000	7.01.02.2.01	Koordinasi Penyelenggaraan Kegiatan Pemerintahan di Tingkat Kecamatan	380.121.850,00	321.640.050,00	0,00	0,00	0,00	0,00	0,00	0,00
7.01	7.01.1.03.0.00.07.0000	7.01.02.2.01.0001	Koordinasi/Sinergi Perencanaan dan Pelaksanaan Kegiatan Pemerintahan dengan Perangkat Daerah dan Instansi Vertikal Terkait	99.658.850,00	53.470.000,00	0,00	0,00	0,00	0,00	0,00	0,00
7.01	7.01.1.03.0.00.07.0000	7.01.02.2.01.0002	Peningkatan Efektifitas Kegiatan Pemerintahan di Tingkat Kecamatan	280.463.000,00	268.170.050,00	0,00	0,00	0,00	0,00	0,00	0,00
7.01	7.01.1.03.0.00.07.0000	7.01.02.2.04	Pelaksanaan Urusan Pemerintahan yang Dilimpahkan kepada Cama	13.747.273.486,62	11.624.734.830,00	26.324.046.451,13	19.362.001.947,00	0,00	0,00	0,00	0,00
7.01	7.01.1.03.0.00.07.0000	7.01.02.2.04.0002	Pelaksanaan Urusan Pemerintahan yang terkait dengan Nonperizinan	1.320.058.000,00	645.201.510,00	170.665.000,00	1.950.000,00	0,00	0,00	0,00	0,00
7.01	7.01.1.03.0.00.07.0000	7.01.02.2.04.0003	Pelaksanaan Urusan Pemerintahan yang Terkait dengan Kewenangan Lain yang Dilimpahkan	12.427.215.486,62	10.979.533.320,00	26.153.381.451,13	19.360.051.947,00	0,00	0,00	0,00	0,00
7.01	7.01.1.03.0.00.07.0000	7.01.03	PROGRAM PEMBERDAYAAN MASYARAKAT DESA DAN KELURAHAN	7.063.023.750,00	6.702.949.000,00	59.293.000,00	54.168.000,00	0,00	0,00	0,00	0,00
7.01	7.01.1.03.0.00.07.0000	7.01.03.2.02	Kegiatan Pemberdayaan Kelurahan	266.788.500,00	128.631.000,00	0,00	0,00	0,00	0,00	0,00	0,00
7.01	7.01.1.03.0.00.07.0000	7.01.03.2.02.0001	Peningkatan Partisipasi Masyarakat dalam Forum Musyawarah Perencanaan Pembangunan di Kelurahan	138.543.100,00	50.561.000,00	0,00	0,00	0,00	0,00	0,00	0,00
7.01	7.01.1.03.0.00.07.0000	7.01.03.2.02.0003	Pemberdayaan Masyarakat di Kelurahan	79.790.000,00	77.045.000,00	0,00	0,00	0,00	0,00	0,00	0,00
7.01	7.01.1.03.0.00.07.0000	7.01.03.2.02.0004	Evaluasi Kelurahan	48.455.400,00	1.025.000,00	0,00	0,00	0,00	0,00	0,00	0,00
7.01	7.01.1.03.0.00.07.0000	7.01.03.2.03	Pemberdayaan Lembaga Kemasyarakatan Tingkat Kecamatan	6.796.235.250,00	6.574.318.000,00	59.293.000,00	54.168.000,00	0,00	0,00	0,00	0,00
7.01	7.01.1.03.0.00.07.0000	7.01.03.2.03.0001	Penyelenggaraan Lembaga Kemasyarakatan	6.609.254.250,00	6.491.375.000,00	59.293.000,00	54.168.000,00	0,00	0,00	0,00	0,00
7.01	7.01.1.03.0.00.07.0000	7.01.03.2.03.0002	Peningkatan Kapasitas Lembaga Kemasyarakatan	186.981.000,00	82.943.000,00	0,00	0,00	0,00	0,00	0,00	0,00
7.01	7.01.1.03.0.00.07.0000	7.01.04	PROGRAM KOORDINASI KETENTRAMAN DAN KETERTIBAN UMUM	172.557.500,00	74.250.000,00	0,00	0,00	0,00	0,00	0,00	0,00
7.01	7.01.1.03.0.00.07.0000	7.01.04.2.01	Koordinasi Upaya Penyelenggaraan Ketenteraman dan Ketertiban Umum	172.557.500,00	74.250.000,00	0,00	0,00	0,00	0,00	0,00	0,00
7.01	7.01.1.03.0.00.07.0000	7.01.04.2.01.0002	Harmonisasi Hubungan dengan Tokoh Agama dan Tokoh Masyarakat	172.557.500,00	74.250.000,00	0,00	0,00	0,00	0,00	0,00	0,00
7.01	7.01.1.03.0.00.07.0000	7.01.05	PROGRAM PENYELENGGARAAN URUSAN PEMERINTAHAN UMUM	616.883.200,00	560.269.200,00	0,00	0,00	0,00	0,00	0,00	0,00
7.01	7.01.1.03.0.00.07.0000	7.01.05.2.01	Penyelenggaraan Urusan Pemerintahan Umum Sesuai Penugasan Kepala Daerah	616.883.200,00	560.269.200,00	0,00	0,00	0,00	0,00	0,00	0,00
7.01	7.01.1.03.0.00.07.0000	7.01.05.2.01.0004	Pembinaan Kerukunan Antar Suku dan Intra Suku, Umat Beragama, Ras, dan Golongan Lainnya Guna Mewujudkan Stabilitas Keamanan Lokal, Regional, dan Nasional	616.883.200,00	560.269.200,00	0,00	0,00	0,00	0,00	0,00	0,00
7.01	7.01.1.03.0.00.07.0001		Kelurahan Muara Jawa Ilir	1.739.277.650,00	1.511.676.511,00	325.170.000,00	296.729.669,00	0,00	0,00	0,00	0,00
7.01	7.01.1.03.0.00.07.0001	7.01.01	PROGRAM PENUNJANG URUSAN PEMERINTAHAN DAERAH KABUPATEN/KOTA	96.671.950,00	85.880.290,00	9.097.000,00	8.991.000,00	0,00	0,00	0,00	0,00
7.01	7.01.1.03.0.00.07.0001	7.01.01.2.06	Administrasi Umum Perangkat Daerah	53.011.950,00	42.555.900,00	0,00	0,00	0,00	0,00	0,00	0,00
7.01	7.01.1.03.0.00.07.0001	7.01.01.2.06.0001	Penyediaan Komponen Instalasi Listrik/Penerangan Bangunan Kantor	1.150.000,00	1.146.000,00	0,00	0,00	0,00	0,00	0,00	0,00
7.01	7.01.1.03.0.00.07.0001	7.01.01.2.06.0002	Penyediaan Peralatan dan Perlengkapan Kantor	7.553.550,00	7.542.500,00	0,00	0,00	0,00	0,00	0,00	0,00
7.01	7.01.1.03.0.00.07.0001	7.01.01.2.06.0004	Penyediaan Bahan Logistik Kantor	10.000.000,00	9.877.000,00	0,00	0,00	0,00	0,00	0,00	0,00
7.01	7.01.1.03.0.00.07.0001	7.01.01.2.06.0005	Penyediaan Barang Cetakan dan Penggandaan	2.252.400,00	2.250.400,00	0,00	0,00	0,00	0,00	0,00	0,00

Dokumen ini ditandatangani secara elektronik menggunakan Sertifikat Elektronik yang diterbitkan oleh Balai Sertifikasi Elektronik (BSrE), Badan Siber dan Sandi Negara (BSSN)

Kode			Uraian Urusan, Organisasi, Program, Kegiatan dan Sub Kegiatan	Kelompok Belanja							
				Operasi		Modal		Tak Terduga		Transfer	
				Anggaran	Realisasi	Anggaran	Realisasi	Anggaran	Realisasi	Anggaran	Realisasi
1			2	3	4	5	6	7	8	9	10
7.01	7.01.1.03.0.00.07.0001	7.01.01.2.06.0009	Penyelenggaraan Rapat Koordinasi dan Konsultasi SKPD	32.056.000,00	21.740.000,00	0,00	0,00	0,00	0,00	0,00	0,00
7.01	7.01.1.03.0.00.07.0001	7.01.01.2.07	Pengadaan Barang Milik Daerah Penunjang Urusan Pemerintah Daerah	10.000.000,00	9.711.390,00	9.097.000,00	8.991.000,00	0,00	0,00	0,00	0,00
7.01	7.01.1.03.0.00.07.0001	7.01.01.2.07.0005	Pengadaan Mebel	10.000.000,00	9.711.390,00	0,00	0,00	0,00	0,00	0,00	0,00
7.01	7.01.1.03.0.00.07.0001	7.01.01.2.07.0006	Pengadaan Peralatan dan Mesin Lainnya	0,00	0,00	9.097.000,00	8.991.000,00	0,00	0,00	0,00	0,00
7.01	7.01.1.03.0.00.07.0001	7.01.01.2.08	Penyediaan Jasa Penunjang Urusan Pemerintahan Daerah	16.470.000,00	16.470.000,00	0,00	0,00	0,00	0,00	0,00	0,00
7.01	7.01.1.03.0.00.07.0001	7.01.01.2.08.0001	Penyediaan Jasa Surat Menyurat	1.950.000,00	1.950.000,00	0,00	0,00	0,00	0,00	0,00	0,00
7.01	7.01.1.03.0.00.07.0001	7.01.01.2.08.0004	Penyediaan Jasa Pelayanan Umum Kantor	14.520.000,00	14.520.000,00	0,00	0,00	0,00	0,00	0,00	0,00
7.01	7.01.1.03.0.00.07.0001	7.01.01.2.09	Pemeliharaan Barang Milik Daerah Penunjang Urusan Pemerintaha Daerah	17.190.000,00	17.143.000,00	0,00	0,00	0,00	0,00	0,00	0,00
7.01	7.01.1.03.0.00.07.0001	7.01.01.2.09.0002	Penyediaan Jasa Pemeliharaan, Biaya Pemeliharaan, Pajak dan Perizinan Kendaraan Dinas Operasional atau Lapangan	10.000.000,00	9.953.000,00	0,00	0,00	0,00	0,00	0,00	0,00
7.01	7.01.1.03.0.00.07.0001	7.01.01.2.09.0006	Pemeliharaan Peralatan dan Mesin Lainnya	7.190.000,00	7.190.000,00	0,00	0,00	0,00	0,00	0,00	0,00
7.01	7.01.1.03.0.00.07.0001	7.01.03	PROGRAM PEMBERDAYAAN MASYARAKAT DESA DAN KELURAHAN	1.632.605.700,00	1.415.796.221,00	316.073.000,00	287.738.669,00	0,00	0,00	0,00	0,00
7.01	7.01.1.03.0.00.07.0001	7.01.03.2.02	Kegiatan Pemberdayaan Kelurahan	558.285.700,00	441.476.221,00	290.393.000,00	287.466.669,00	0,00	0,00	0,00	0,00
7.01	7.01.1.03.0.00.07.0001	7.01.03.2.02.0001	Peningkatan Partisipasi Masyarakat dalam Forum Musyawarah Perencanaan Pembangunan di Kelurahan	7.400.000,00	7.400.000,00	0,00	0,00	0,00	0,00	0,00	0,00
7.01	7.01.1.03.0.00.07.0001	7.01.03.2.02.0002	Pembangunan Sarana dan Prasarana Kelurahan	359.607.000,00	359.116.721,00	290.393.000,00	287.466.669,00	0,00	0,00	0,00	0,00
7.01	7.01.1.03.0.00.07.0001	7.01.03.2.02.0003	Pemberdayaan Masyarakat di Kelurahan	191.278.700,00	74.959.500,00	0,00	0,00	0,00	0,00	0,00	0,00
7.01	7.01.1.03.0.00.07.0001	7.01.03.2.03	Pemberdayaan Lembaga Kemasyarakatan Tingkat Kecamatan	1.074.320.000,00	974.320.000,00	25.680.000,00	272.000,00	0,00	0,00	0,00	0,00
7.01	7.01.1.03.0.00.07.0001	7.01.03.2.03.0001	Penyelenggaraan Lembaga Kemasyarakatan	1.074.320.000,00	974.320.000,00	25.680.000,00	272.000,00	0,00	0,00	0,00	0,00
7.01	7.01.1.03.0.00.07.0001	7.01.05	PROGRAM PENYELENGGARAAN URUSAN PEMERINTAHAN UMUM	10.000.000,00	10.000.000,00	0,00	0,00	0,00	0,00	0,00	0,00
7.01	7.01.1.03.0.00.07.0001	7.01.05.2.01	Penyelenggaraan Urusan Pemerintahan Umum Sesuai Penugasan Kepala Daerah	10.000.000,00	10.000.000,00	0,00	0,00	0,00	0,00	0,00	0,00
7.01	7.01.1.03.0.00.07.0001	7.01.05.2.01.0004	Pembinaan Kerukunan Antar Suku dan Intra Suku, Umat Beragama, Ras, dan Golongan Lainnya Guna Mewujudkan Stabilitas Keamanan Lokal, Regional, dan Nasional	10.000.000,00	10.000.000,00	0,00	0,00	0,00	0,00	0,00	0,00
7.01	7.01.1.03.0.00.07.0002		Kelurahan Muara Jawa Tengah	1.284.372.700,00	1.161.510.145,00	653.900.000,00	653.270.050,00	0,00	0,00	0,00	0,00
7.01	7.01.1.03.0.00.07.0002	7.01.01	PROGRAM PENUNJANG URUSAN PEMERINTAHAN DAERAH KABUPATEN/KOTA	91.197.640,00	79.053.845,00	20.000.000,00	19.924.500,00	0,00	0,00	0,00	0,00
7.01	7.01.1.03.0.00.07.0002	7.01.01.2.06	Administrasi Umum Perangkat Daerah	62.977.640,00	50.882.345,00	0,00	0,00	0,00	0,00	0,00	0,00
7.01	7.01.1.03.0.00.07.0002	7.01.01.2.06.0002	Penyediaan Peralatan dan Perlengkapan Kantor	16.669.200,00	16.659.435,00	0,00	0,00	0,00	0,00	0,00	0,00
7.01	7.01.1.03.0.00.07.0002	7.01.01.2.06.0004	Penyediaan Bahan Logistik Kantor	15.000.000,00	14.969.610,00	0,00	0,00	0,00	0,00	0,00	0,00
7.01	7.01.1.03.0.00.07.0002	7.01.01.2.06.0005	Penyediaan Barang Cetakan dan Penggandaan	1.308.440,00	1.308.300,00	0,00	0,00	0,00	0,00	0,00	0,00
7.01	7.01.1.03.0.00.07.0002	7.01.01.2.06.0009	Penyelenggaraan Rapat Koordinasi dan Konsultasi SKPD	30.000.000,00	17.945.000,00	0,00	0,00	0,00	0,00	0,00	0,00
7.01	7.01.1.03.0.00.07.0002	7.01.01.2.07	Pengadaan Barang Milik Daerah Penunjang Urusan Pemerintah Daerah	0,00	0,00	20.000.000,00	19.924.500,00	0,00	0,00	0,00	0,00
7.01	7.01.1.03.0.00.07.0002	7.01.01.2.07.0006	Pengadaan Peralatan dan Mesin Lainnya	0,00	0,00	20.000.000,00	19.924.500,00	0,00	0,00	0,00	0,00
7.01	7.01.1.03.0.00.07.0002	7.01.01.2.08	Penyediaan Jasa Penunjang Urusan Pemerintahan Daerah	13.220.000,00	13.212.000,00	0,00	0,00	0,00	0,00	0,00	0,00
7.01	7.01.1.03.0.00.07.0002	7.01.01.2.08.0001	Penyediaan Jasa Surat Menyurat	1.100.000,00	1.092.000,00	0,00	0,00	0,00	0,00	0,00	0,00
7.01	7.01.1.03.0.00.07.0002	7.01.01.2.08.0004	Penyediaan Jasa Pelayanan Umum Kantor	12.120.000,00	12.120.000,00	0,00	0,00	0,00	0,00	0,00	0,00
7.01	7.01.1.03.0.00.07.0002	7.01.01.2.09	Pemeliharaan Barang Milik Daerah Penunjang Urusan Pemerintaha Daerah	15.000.000,00	14.959.500,00	0,00	0,00	0,00	0,00	0,00	0,00
7.01	7.01.1.03.0.00.07.0002	7.01.01.2.09.0002	Penyediaan Jasa Pemeliharaan, Biaya Pemeliharaan, Pajak dan Perizinan Kendaraan Dinas Operasional atau Lapangan	10.000.000,00	9.959.500,00	0,00	0,00	0,00	0,00	0,00	0,00
7.01	7.01.1.03.0.00.07.0002	7.01.01.2.09.0006	Pemeliharaan Peralatan dan Mesin Lainnya	5.000.000,00	5.000.000,00	0,00	0,00	0,00	0,00	0,00	0,00
7.01	7.01.1.03.0.00.07.0002	7.01.03	PROGRAM PEMBERDAYAAN MASYARAKAT DESA DAN KELURAHAN	1.183.175.060,00	1.072.732.700,00	633.900.000,00	633.345.550,00	0,00	0,00	0,00	0,00
7.01	7.01.1.03.0.00.07.0002	7.01.03.2.02	Kegiatan Pemberdayaan Kelurahan	183.175.060,00	72.732.700,00	633.900.000,00	633.345.550,00	0,00	0,00	0,00	0,00
7.01	7.01.1.03.0.00.07.0002	7.01.03.2.02.0002	Pembangunan Sarana dan Prasarana Kelurahan	16.100.000,00	16.100.000,00	633.900.000,00	633.345.550,00	0,00	0,00	0,00	0,00
7.01	7.01.1.03.0.00.07.0002	7.01.03.2.02.0003	Pemberdayaan Masyarakat di Kelurahan	167.075.060,00	56.632.700,00	0,00	0,00	0,00	0,00	0,00	0,00
7.01	7.01.1.03.0.00.07.0002	7.01.03.2.03	Pemberdayaan Lembaga Kemasyarakatan Tingkat Kecamatan	1.000.000.000,00	1.000.000.000,00	0,00	0,00	0,00	0,00	0,00	0,00
7.01	7.01.1.03.0.00.07.0002	7.01.03.2.03.0001	Penyelenggaraan Lembaga Kemasyarakatan	1.000.000.000,00	1.000.000.000,00	0,00	0,00	0,00	0,00	0,00	0,00

Dokumen ini ditandatangani secara elektronik menggunakan Sertifikat Elektronik yang diterbitkan oleh Balai Sertifikasi Elektronik (BSrE), Badan Siber dan Sandi Negara (BSSN)

Kode			Uraian Urusan, Organisasi, Program, Kegiatan dan Sub Kegiatan	Kelompok Belanja							
				Operasi		Modal		Tak Terduga		Transfer	
				Anggaran	Realisasi	Anggaran	Realisasi	Anggaran	Realisasi	Anggaran	Realisasi
1			2	3	4	5	6	7	8	9	10
7.01	7.01.1.03.0.00.07.0002	7.01.05	PROGRAM PENYELENGGARAAN URUSAN PEMERINTAHAN UMUM	10.000.000,00	9.723.600,00	0,00	0,00	0,00	0,00	0,00	0,00
7.01	7.01.1.03.0.00.07.0002	7.01.05.2.01	Penyelenggaraan Urusan Pemerintahan Umum Sesuai Penugasan Kepala Daerah	10.000.000,00	9.723.600,00	0,00	0,00	0,00	0,00	0,00	0,00
7.01	7.01.1.03.0.00.07.0002	7.01.05.2.01.0004	Pembinaan Kerukunan Antar Suku dan Intra Suku, Umat Beragama, Ras, dan Golongan Lainnya Guna Mewujudkan Stabilitas Keamanan Lokal, Regional, dan Nasional	10.000.000,00	9.723.600,00	0,00	0,00	0,00	0,00	0,00	0,00
7.01	7.01.1.03.0.00.07.0003		Kelurahan Muara Jawa Ulu	2.497.263.250,00	2.213.482.600,00	489.900.000,00	211.792.247,00	0,00	0,00	0,00	0,00
7.01	7.01.1.03.0.00.07.0003	7.01.01	PROGRAM PENUNJANG URUSAN PEMERINTAHAN DAERAH KABUPATEN/KOTA	83.180.000,00	66.195.100,00	0,00	0,00	0,00	0,00	0,00	0,00
7.01	7.01.1.03.0.00.07.0003	7.01.01.2.06	Administrasi Umum Perangkat Daerah	48.460.000,00	39.150.100,00	0,00	0,00	0,00	0,00	0,00	0,00
7.01	7.01.1.03.0.00.07.0003	7.01.01.2.06.0001	Penyediaan Komponen Instalasi Listrik/Penerangan Bangunan Kantor	2.000.000,00	2.000.000,00	0,00	0,00	0,00	0,00	0,00	0,00
7.01	7.01.1.03.0.00.07.0003	7.01.01.2.06.0002	Penyediaan Peralatan dan Perlengkapan Kantor	10.000.000,00	9.998.000,00	0,00	0,00	0,00	0,00	0,00	0,00
7.01	7.01.1.03.0.00.07.0003	7.01.01.2.06.0004	Penyediaan Bahan Logistik Kantor	9.000.000,00	1.032.100,00	0,00	0,00	0,00	0,00	0,00	0,00
7.01	7.01.1.03.0.00.07.0003	7.01.01.2.06.0005	Penyediaan Barang Cetakan dan Penggandaan	460.000,00	460.000,00	0,00	0,00	0,00	0,00	0,00	0,00
7.01	7.01.1.03.0.00.07.0003	7.01.01.2.06.0009	Penyelenggaraan Rapat Koordinasi dan Konsultasi SKPD	27.000.000,00	25.660.000,00	0,00	0,00	0,00	0,00	0,00	0,00
7.01	7.01.1.03.0.00.07.0003	7.01.01.2.08	Penyediaan Jasa Penunjang Urusan Pemerintahan Daerah	15.720.000,00	15.720.000,00	0,00	0,00	0,00	0,00	0,00	0,00
7.01	7.01.1.03.0.00.07.0003	7.01.01.2.08.0001	Penyediaan Jasa Surat Menyurat	1.200.000,00	1.200.000,00	0,00	0,00	0,00	0,00	0,00	0,00
7.01	7.01.1.03.0.00.07.0003	7.01.01.2.08.0004	Penyediaan Jasa Pelayanan Umum Kantor	14.520.000,00	14.520.000,00	0,00	0,00	0,00	0,00	0,00	0,00
7.01	7.01.1.03.0.00.07.0003	7.01.01.2.09	Pemeliharaan Barang Milik Daerah Penunjang Urusan Pemerintaha Daerah	19.000.000,00	11.325.000,00	0,00	0,00	0,00	0,00	0,00	0,00
7.01	7.01.1.03.0.00.07.0003	7.01.01.2.09.0002	Penyediaan Jasa Pemeliharaan, Biaya Pemeliharaan, Pajak dan Perizinan Kendaraan Dinas Operasional atau Lapangan	10.000.000,00	8.325.000,00	0,00	0,00	0,00	0,00	0,00	0,00
7.01	7.01.1.03.0.00.07.0003	7.01.01.2.09.0006	Pemeliharaan Peralatan dan Mesin Lainnya	9.000.000,00	3.000.000,00	0,00	0,00	0,00	0,00	0,00	0,00
7.01	7.01.1.03.0.00.07.0003	7.01.03	PROGRAM PEMBERDAYAAN MASYARAKAT DESA DAN KELURAHAN	2.404.083.250,00	2.137.287.500,00	489.900.000,00	211.792.247,00	0,00	0,00	0,00	0,00
7.01	7.01.1.03.0.00.07.0003	7.01.03.2.02	Kegiatan Pemberdayaan Kelurahan	354.083.250,00	87.287.500,00	489.900.000,00	211.792.247,00	0,00	0,00	0,00	0,00
7.01	7.01.1.03.0.00.07.0003	7.01.03.2.02.0001	Peningkatan Partisipasi Masyarakat dalam Forum Musyawarah Perencanaan Pembangunan di Kelurahan	5.850.000,00	5.850.000,00	0,00	0,00	0,00	0,00	0,00	0,00
7.01	7.01.1.03.0.00.07.0003	7.01.03.2.02.0002	Pembangunan Sarana dan Prasarana Kelurahan	160.100.000,00	24.090.000,00	489.900.000,00	211.792.247,00	0,00	0,00	0,00	0,00
7.01	7.01.1.03.0.00.07.0003	7.01.03.2.02.0003	Pemberdayaan Masyarakat di Kelurahan	188.133.250,00	57.347.500,00	0,00	0,00	0,00	0,00	0,00	0,00
7.01	7.01.1.03.0.00.07.0003	7.01.03.2.03	Pemberdayaan Lembaga Kemasyarakatan Tingkat Kecamatan	2.050.000.000,00	2.050.000.000,00	0,00	0,00	0,00	0,00	0,00	0,00
7.01	7.01.1.03.0.00.07.0003	7.01.03.2.03.0001	Penyelenggaraan Lembaga Kemasyarakatan	2.050.000.000,00	2.050.000.000,00	0,00	0,00	0,00	0,00	0,00	0,00
7.01	7.01.1.03.0.00.07.0003	7.01.05	PROGRAM PENYELENGGARAAN URUSAN PEMERINTAHAN UMUM	10.000.000,00	10.000.000,00	0,00	0,00	0,00	0,00	0,00	0,00
7.01	7.01.1.03.0.00.07.0003	7.01.05.2.01	Penyelenggaraan Urusan Pemerintahan Umum Sesuai Penugasan Kepala Daerah	10.000.000,00	10.000.000,00	0,00	0,00	0,00	0,00	0,00	0,00
7.01	7.01.1.03.0.00.07.0003	7.01.05.2.01.0004	Pembinaan Kerukunan Antar Suku dan Intra Suku, Umat Beragama, Ras, dan Golongan Lainnya Guna Mewujudkan Stabilitas Keamanan Lokal, Regional, dan Nasional	10.000.000,00	10.000.000,00	0,00	0,00	0,00	0,00	0,00	0,00
7.01	7.01.1.03.0.00.07.0004		Kelurahan Muara Jawa Pesisir	1.895.022.400,00	1.760.689.250,00	657.140.000,00	656.094.963,00	0,00	0,00	0,00	0,00
7.01	7.01.1.03.0.00.07.0004	7.01.01	PROGRAM PENUNJANG URUSAN PEMERINTAHAN DAERAH KABUPATEN/KOTA	95.494.500,00	80.833.800,00	23.240.000,00	23.032.500,00	0,00	0,00	0,00	0,00
7.01	7.01.1.03.0.00.07.0004	7.01.01.2.06	Administrasi Umum Perangkat Daerah	57.094.500,00	43.105.000,00	0,00	0,00	0,00	0,00	0,00	0,00
7.01	7.01.1.03.0.00.07.0004	7.01.01.2.06.0001	Penyediaan Komponen Instalasi Listrik/Penerangan Bangunan Kantor	1.500.000,00	1.470.000,00	0,00	0,00	0,00	0,00	0,00	0,00
7.01	7.01.1.03.0.00.07.0004	7.01.01.2.06.0002	Penyediaan Peralatan dan Perlengkapan Kantor	8.022.500,00	7.821.000,00	0,00	0,00	0,00	0,00	0,00	0,00
7.01	7.01.1.03.0.00.07.0004	7.01.01.2.06.0004	Penyediaan Bahan Logistik Kantor	12.492.000,00	12.196.000,00	0,00	0,00	0,00	0,00	0,00	0,00
7.01	7.01.1.03.0.00.07.0004	7.01.01.2.06.0005	Penyediaan Barang Cetakan dan Penggandaan	800.000,00	778.000,00	0,00	0,00	0,00	0,00	0,00	0,00
7.01	7.01.1.03.0.00.07.0004	7.01.01.2.06.0009	Penyelenggaraan Rapat Koordinasi dan Konsultasi SKPD	34.280.000,00	20.840.000,00	0,00	0,00	0,00	0,00	0,00	0,00
7.01	7.01.1.03.0.00.07.0004	7.01.01.2.07	Pengadaan Barang Milik Daerah Penunjang Urusan Pemerintah Daerah	5.760.000,00	5.638.800,00	23.240.000,00	23.032.500,00	0,00	0,00	0,00	0,00
7.01	7.01.1.03.0.00.07.0004	7.01.01.2.07.0006	Pengadaan Peralatan dan Mesin Lainnya	5.760.000,00	5.638.800,00	23.240.000,00	23.032.500,00	0,00	0,00	0,00	0,00
7.01	7.01.1.03.0.00.07.0004	7.01.01.2.08	Penyediaan Jasa Penunjang Urusan Pemerintahan Daerah	15.820.000,00	15.820.000,00	0,00	0,00	0,00	0,00	0,00	0,00
7.01	7.01.1.03.0.00.07.0004	7.01.01.2.08.0001	Penyediaan Jasa Surat Menyurat	1.300.000,00	1.300.000,00	0,00	0,00	0,00	0,00	0,00	0,00
7.01	7.01.1.03.0.00.07.0004	7.01.01.2.08.0004	Penyediaan Jasa Pelayanan Umum Kantor	14.520.000,00	14.520.000,00	0,00	0,00	0,00	0,00	0,00	0,00

BerAKHLAK bangga melayani bangsa
Balai Sertifikasi Elektronik
Dokumen ini ditandatangani secara elektronik menggunakan Sertifikat Elektronik yang diterbitkan oleh Balai Sertifikasi Elektronik (BSrE), Badan Siber dan Sandi Negara (BSSN)

Kode			Uraian Urusan, Organisasi, Program, Kegiatan dan Sub Kegiatan	Kelompok Belanja							
				Operasi		Modal		Tak Terduga		Transfer	
				Anggaran	Realisasi	Anggaran	Realisasi	Anggaran	Realisasi	Anggaran	Realisasi
1			2	3	4	5	6	7	8	9	10
7.01	7.01.1.03.0.00.07.0004	7.01.01.2.09	Pemeliharaan Barang Milik Daerah Penunjang Urusan Pemerintaha Daerah	16.820.000,00	16.270.000,00	0,00	0,00	0,00	0,00	0,00	0,00
7.01	7.01.1.03.0.00.07.0004	7.01.01.2.09.0002	Penyediaan Jasa Pemeliharaan, Biaya Pemeliharaan, Pajak dan Perizinan Kendaraan Dinas Operasional atau Lapangan	10.000.000,00	9.920.000,00	0,00	0,00	0,00	0,00	0,00	0,00
7.01	7.01.1.03.0.00.07.0004	7.01.01.2.09.0006	Pemeliharaan Peralatan dan Mesin Lainnya	6.820.000,00	6.350.000,00	0,00	0,00	0,00	0,00	0,00	0,00
7.01	7.01.1.03.0.00.07.0004	7.01.03	PROGRAM PEMBERDAYAAN MASYARAKAT DESA DAN KELURAHAN	1.789.527.900,00	1.670.055.450,00	633.900.000,00	633.062.463,00	0,00	0,00	0,00	0,00
7.01	7.01.1.03.0.00.07.0004	7.01.03.2.02	Kegiatan Pemberdayaan Kelurahan	189.527.900,00	70.055.450,00	633.900.000,00	633.062.463,00	0,00	0,00	0,00	0,00
7.01	7.01.1.03.0.00.07.0004	7.01.03.2.02.0001	Peningkatan Partisipasi Masyarakat dalam Forum Musyawarah Perencanaan Pembangunan di Kelurahan	5.000.000,00	4.875.000,00	0,00	0,00	0,00	0,00	0,00	0,00
7.01	7.01.1.03.0.00.07.0004	7.01.03.2.02.0002	Pembangunan Sarana dan Prasarana Kelurahan	16.100.000,00	16.100.000,00	633.900.000,00	633.062.463,00	0,00	0,00	0,00	0,00
7.01	7.01.1.03.0.00.07.0004	7.01.03.2.02.0003	Pemberdayaan Masyarakat di Kelurahan	168.427.900,00	49.080.450,00	0,00	0,00	0,00	0,00	0,00	0,00
7.01	7.01.1.03.0.00.07.0004	7.01.03.2.03	Pemberdayaan Lembaga Kemasyarakatan Tingkat Kecamatan	1.600.000.000,00	1.600.000.000,00	0,00	0,00	0,00	0,00	0,00	0,00
7.01	7.01.1.03.0.00.07.0004	7.01.03.2.03.0001	Penyelenggaraan Lembaga Kemasyarakatan	1.600.000.000,00	1.600.000.000,00	0,00	0,00	0,00	0,00	0,00	0,00
7.01	7.01.1.03.0.00.07.0004	7.01.05	PROGRAM PENYELENGGARAAN URUSAN PEMERINTAHAN UMUM	10.000.000,00	9.800.000,00	0,00	0,00	0,00	0,00	0,00	0,00
7.01	7.01.1.03.0.00.07.0004	7.01.05.2.01	Penyelenggaraan Urusan Pemerintahan Umum Sesuai Penugasan Kepala Daerah	10.000.000,00	9.800.000,00	0,00	0,00	0,00	0,00	0,00	0,00
7.01	7.01.1.03.0.00.07.0004	7.01.05.2.01.0004	Pembinaan Kerukunan Antar Suku dan Intra Suku, Umat Beragama, Ras, dan Golongan Lainnya Guna Mewujudkan Stabilitas Keamanan Lokal, Regional, dan Nasional	10.000.000,00	9.800.000,00	0,00	0,00	0,00	0,00	0,00	0,00
7.01	7.01.1.03.0.00.07.0005		Kelurahan Teluk Dalam	826.113.500,00	619.056.334,00	491.452.000,00	469.354.100,00	0,00	0,00	0,00	0,00
7.01	7.01.1.03.0.00.07.0005	7.01.01	PROGRAM PENUNJANG URUSAN PEMERINTAHAN DAERAH KABUPATEN/KOTA	74.906.500,00	61.281.000,00	16.192.000,00	0,00	0,00	0,00	0,00	0,00
7.01	7.01.1.03.0.00.07.0005	7.01.01.2.06	Administrasi Umum Perangkat Daerah	39.386.500,00	34.269.000,00	0,00	0,00	0,00	0,00	0,00	0,00
7.01	7.01.1.03.0.00.07.0005	7.01.01.2.06.0001	Penyediaan Komponen Instalasi Listrik/Penerangan Bangunan Kantor	1.500.000,00	1.500.000,00	0,00	0,00	0,00	0,00	0,00	0,00
7.01	7.01.1.03.0.00.07.0005	7.01.01.2.06.0002	Penyediaan Peralatan dan Perlengkapan Kantor	8.906.500,00	8.504.000,00	0,00	0,00	0,00	0,00	0,00	0,00
7.01	7.01.1.03.0.00.07.0005	7.01.01.2.06.0004	Penyediaan Bahan Logistik Kantor	8.000.000,00	7.140.000,00	0,00	0,00	0,00	0,00	0,00	0,00
7.01	7.01.1.03.0.00.07.0005	7.01.01.2.06.0009	Penyelenggaraan Rapat Koordinasi dan Konsultasi SKPD	20.980.000,00	17.125.000,00	0,00	0,00	0,00	0,00	0,00	0,00
7.01	7.01.1.03.0.00.07.0005	7.01.01.2.07	Pengadaan Barang Milik Daerah Penunjang Urusan Pemerintah Daerah	0,00	0,00	16.192.000,00	0,00	0,00	0,00	0,00	0,00
7.01	7.01.1.03.0.00.07.0005	7.01.01.2.07.0006	Pengadaan Peralatan dan Mesin Lainnya	0,00	0,00	16.192.000,00	0,00	0,00	0,00	0,00	0,00
7.01	7.01.1.03.0.00.07.0005	7.01.01.2.08	Penyediaan Jasa Penunjang Urusan Pemerintahan Daerah	17.120.000,00	17.112.000,00	0,00	0,00	0,00	0,00	0,00	0,00
7.01	7.01.1.03.0.00.07.0005	7.01.01.2.08.0001	Penyediaan Jasa Surat Menyurat	2.600.000,00	2.592.000,00	0,00	0,00	0,00	0,00	0,00	0,00
7.01	7.01.1.03.0.00.07.0005	7.01.01.2.08.0004	Penyediaan Jasa Pelayanan Umum Kantor	14.520.000,00	14.520.000,00	0,00	0,00	0,00	0,00	0,00	0,00
7.01	7.01.1.03.0.00.07.0005	7.01.01.2.09	Pemeliharaan Barang Milik Daerah Penunjang Urusan Pemerintaha Daerah	18.400.000,00	9.900.000,00	0,00	0,00	0,00	0,00	0,00	0,00
7.01	7.01.1.03.0.00.07.0005	7.01.01.2.09.0002	Penyediaan Jasa Pemeliharaan, Biaya Pemeliharaan, Pajak dan Perizinan Kendaraan Dinas Operasional atau Lapangan	10.000.000,00	9.900.000,00	0,00	0,00	0,00	0,00	0,00	0,00
7.01	7.01.1.03.0.00.07.0005	7.01.01.2.09.0006	Pemeliharaan Peralatan dan Mesin Lainnya	8.400.000,00	0,00	0,00	0,00	0,00	0,00	0,00	0,00
7.01	7.01.1.03.0.00.07.0005	7.01.03	PROGRAM PEMBERDAYAAN MASYARAKAT DESA DAN KELURAHAN	741.207.000,00	547.795.334,00	475.260.000,00	469.354.100,00	0,00	0,00	0,00	0,00
7.01	7.01.1.03.0.00.07.0005	7.01.03.2.02	Kegiatan Pemberdayaan Kelurahan	391.207.000,00	197.795.334,00	475.260.000,00	469.354.100,00	0,00	0,00	0,00	0,00
7.01	7.01.1.03.0.00.07.0005	7.01.03.2.02.0001	Peningkatan Partisipasi Masyarakat dalam Forum Musyawarah Perencanaan Pembangunan di Kelurahan	5.090.000,00	5.090.000,00	0,00	0,00	0,00	0,00	0,00	0,00
7.01	7.01.1.03.0.00.07.0005	7.01.03.2.02.0002	Pembangunan Sarana dan Prasarana Kelurahan	174.740.000,00	173.585.334,00	475.260.000,00	469.354.100,00	0,00	0,00	0,00	0,00
7.01	7.01.1.03.0.00.07.0005	7.01.03.2.02.0003	Pemberdayaan Masyarakat di Kelurahan	211.377.000,00	19.120.000,00	0,00	0,00	0,00	0,00	0,00	0,00
7.01	7.01.1.03.0.00.07.0005	7.01.03.2.03	Pemberdayaan Lembaga Kemasyarakatan Tingkat Kecamatan	350.000.000,00	350.000.000,00	0,00	0,00	0,00	0,00	0,00	0,00
7.01	7.01.1.03.0.00.07.0005	7.01.03.2.03.0001	Penyelenggaraan Lembaga Kemasyarakatan	350.000.000,00	350.000.000,00	0,00	0,00	0,00	0,00	0,00	0,00
7.01	7.01.1.03.0.00.07.0005	7.01.05	PROGRAM PENYELENGGARAAN URUSAN PEMERINTAHAN UMUM	10.000.000,00	9.980.000,00	0,00	0,00	0,00	0,00	0,00	0,00
7.01	7.01.1.03.0.00.07.0005	7.01.05.2.01	Penyelenggaraan Urusan Pemerintahan Umum Sesuai Penugasan Kepala Daerah	10.000.000,00	9.980.000,00	0,00	0,00	0,00	0,00	0,00	0,00

BerAKHLAK bangga melayani bangsa
Balai Sertifikasi Elektronik
Dokumen ini ditandatangani secara elektronik menggunakan Sertifikat Elektronik yang diterbitkan oleh Balai Sertifikasi Elektronik (BSrE), Badan Siber dan Sandi Negara (BSSN)

Kode			Uraian Urusan, Organisasi, Program, Kegiatan dan Sub Kegiatan	Kelompok Belanja							
				Operasi		Modal		Tak Terduga		Transfer	
				Anggaran	Realisasi	Anggaran	Realisasi	Anggaran	Realisasi	Anggaran	Realisasi
1			2	3	4	5	6	7	8	9	10
7.01	7.01.1.03.0.00.07.0005	7.01.05.2.01.0004	Pembinaan Kerukunan Antar Suku dan Intra Suku, Umat Beragama, Ras, dan Golongan Lainnya Guna Mewujudkan Stabilitas Keamanan Lokal, Regional, dan Nasional	10.000.000,00	9.980.000,00	0,00	0,00	0,00	0,00	0,00	0,00
7.01	7.01.1.03.0.00.07.0006		Kelurahan Dondang	1.017.416.100,00	764.184.500,00	638.706.000,00	41.508.084,00	0,00	0,00	0,00	0,00
7.01	7.01.1.03.0.00.07.0006	7.01.01	PROGRAM PENUNJANG URUSAN PEMERINTAHAN DAERAH KABUPATEN/KOTA	77.671.800,00	47.176.500,00	3.196.000,00	0,00	0,00	0,00	0,00	0,00
7.01	7.01.1.03.0.00.07.0006	7.01.01.2.06	Administrasi Umum Perangkat Daerah	43.371.800,00	26.240.000,00	0,00	0,00	0,00	0,00	0,00	0,00
7.01	7.01.1.03.0.00.07.0006	7.01.01.2.06.0002	Penyediaan Peralatan dan Perlengkapan Kantor	5.131.800,00	0,00	0,00	0,00	0,00	0,00	0,00	0,00
7.01	7.01.1.03.0.00.07.0006	7.01.01.2.06.0004	Penyediaan Bahan Logistik Kantor	11.000.000,00	0,00	0,00	0,00	0,00	0,00	0,00	0,00
7.01	7.01.1.03.0.00.07.0006	7.01.01.2.06.0005	Penyediaan Barang Cetakan dan Penggandaan	1.000.000,00	0,00	0,00	0,00	0,00	0,00	0,00	0,00
7.01	7.01.1.03.0.00.07.0006	7.01.01.2.06.0009	Penyelenggaraan Rapat Koordinasi dan Konsultasi SKPD	26.240.000,00	26.240.000,00	0,00	0,00	0,00	0,00	0,00	0,00
7.01	7.01.1.03.0.00.07.0006	7.01.01.2.07	Pengadaan Barang Milik Daerah Penunjang Urusan Pemerintah Daerah	0,00	0,00	3.196.000,00	0,00	0,00	0,00	0,00	0,00
7.01	7.01.1.03.0.00.07.0006	7.01.01.2.07.0006	Pengadaan Peralatan dan Mesin Lainnya	0,00	0,00	3.196.000,00	0,00	0,00	0,00	0,00	0,00
7.01	7.01.1.03.0.00.07.0006	7.01.01.2.08	Penyediaan Jasa Penunjang Urusan Pemerintahan Daerah	15.760.000,00	15.760.000,00	0,00	0,00	0,00	0,00	0,00	0,00
7.01	7.01.1.03.0.00.07.0006	7.01.01.2.08.0001	Penyediaan Jasa Surat Menyurat	1.240.000,00	1.240.000,00	0,00	0,00	0,00	0,00	0,00	0,00
7.01	7.01.1.03.0.00.07.0006	7.01.01.2.08.0004	Penyediaan Jasa Pelayanan Umum Kantor	14.520.000,00	14.520.000,00	0,00	0,00	0,00	0,00	0,00	0,00
7.01	7.01.1.03.0.00.07.0006	7.01.01.2.09	Pemeliharaan Barang Milik Daerah Penunjang Urusan Pemerintaha Daerah	18.540.000,00	5.176.500,00	0,00	0,00	0,00	0,00	0,00	0,00
7.01	7.01.1.03.0.00.07.0006	7.01.01.2.09.0002	Penyediaan Jasa Pemeliharaan, Biaya Pemeliharaan, Pajak dan Perizinan Kendaraan Dinas Operasional atau Lapangan	10.000.000,00	3.346.500,00	0,00	0,00	0,00	0,00	0,00	0,00
7.01	7.01.1.03.0.00.07.0006	7.01.01.2.09.0006	Pemeliharaan Peralatan dan Mesin Lainnya	8.540.000,00	1.830.000,00	0,00	0,00	0,00	0,00	0,00	0,00
7.01	7.01.1.03.0.00.07.0006	7.01.03	PROGRAM PEMBERDAYAAN MASYARAKAT DESA DAN KELURAHAN	929.744.300,00	714.490.000,00	635.510.000,00	41.508.084,00	0,00	0,00	0,00	0,00
7.01	7.01.1.03.0.00.07.0006	7.01.03.2.02	Kegiatan Pemberdayaan Kelurahan	229.744.300,00	14.490.000,00	635.510.000,00	41.508.084,00	0,00	0,00	0,00	0,00
7.01	7.01.1.03.0.00.07.0006	7.01.03.2.02.0002	Pembangunan Sarana dan Prasarana Kelurahan	14.490.000,00	14.490.000,00	635.510.000,00	41.508.084,00	0,00	0,00	0,00	0,00
7.01	7.01.1.03.0.00.07.0006	7.01.03.2.02.0003	Pemberdayaan Masyarakat di Kelurahan	215.254.300,00	0,00	0,00	0,00	0,00	0,00	0,00	0,00
7.01	7.01.1.03.0.00.07.0006	7.01.03.2.03	Pemberdayaan Lembaga Kemasyarakatan Tingkat Kecamatan	700.000.000,00	700.000.000,00	0,00	0,00	0,00	0,00	0,00	0,00
7.01	7.01.1.03.0.00.07.0006	7.01.03.2.03.0001	Penyelenggaraan Lembaga Kemasyarakatan	700.000.000,00	700.000.000,00	0,00	0,00	0,00	0,00	0,00	0,00
7.01	7.01.1.03.0.00.07.0006	7.01.05	PROGRAM PENYELENGGARAAN URUSAN PEMERINTAHAN UMUM	10.000.000,00	2.518.000,00	0,00	0,00	0,00	0,00	0,00	0,00
7.01	7.01.1.03.0.00.07.0006	7.01.05.2.01	Penyelenggaraan Urusan Pemerintahan Umum Sesuai Penugasan Kepala Daerah	10.000.000,00	2.518.000,00	0,00	0,00	0,00	0,00	0,00	0,00
7.01	7.01.1.03.0.00.07.0006	7.01.05.2.01.0004	Pembinaan Kerukunan Antar Suku dan Intra Suku, Umat Beragama, Ras, dan Golongan Lainnya Guna Mewujudkan Stabilitas Keamanan Lokal, Regional, dan Nasional	10.000.000,00	2.518.000,00	0,00	0,00	0,00	0,00	0,00	0,00
7.01	7.01.1.03.0.00.07.0007		Kelurahan Tama Pole	680.178.250,00	412.124.370,00	511.900.000,00	40.009.160,00	0,00	0,00	0,00	0,00
7.01	7.01.1.03.0.00.07.0007	7.01.01	PROGRAM PENUNJANG URUSAN PEMERINTAHAN DAERAH KABUPATEN/KOTA	87.253.000,00	63.250.000,00	25.000.000,00	0,00	0,00	0,00	0,00	0,00
7.01	7.01.1.03.0.00.07.0007	7.01.01.2.06	Administrasi Umum Perangkat Daerah	52.733.000,00	34.750.000,00	0,00	0,00	0,00	0,00	0,00	0,00
7.01	7.01.1.03.0.00.07.0007	7.01.01.2.06.0001	Penyediaan Komponen Instalasi Listrik/Penerangan Bangunan Kantor	1.500.000,00	1.500.000,00	0,00	0,00	0,00	0,00	0,00	0,00
7.01	7.01.1.03.0.00.07.0007	7.01.01.2.06.0002	Penyediaan Peralatan dan Perlengkapan Kantor	6.023.000,00	0,00	0,00	0,00	0,00	0,00	0,00	0,00
7.01	7.01.1.03.0.00.07.0007	7.01.01.2.06.0004	Penyediaan Bahan Logistik Kantor	10.990.000,00	0,00	0,00	0,00	0,00	0,00	0,00	0,00
7.01	7.01.1.03.0.00.07.0007	7.01.01.2.06.0005	Penyediaan Barang Cetakan dan Penggandaan	1.200.000,00	1.200.000,00	0,00	0,00	0,00	0,00	0,00	0,00
7.01	7.01.1.03.0.00.07.0007	7.01.01.2.06.0009	Penyelenggaraan Rapat Koordinasi dan Konsultasi SKPD	33.020.000,00	32.050.000,00	0,00	0,00	0,00	0,00	0,00	0,00
7.01	7.01.1.03.0.00.07.0007	7.01.01.2.07	Pengadaan Barang Milik Daerah Penunjang Urusan Pemerintah Daerah	0,00	0,00	25.000.000,00	0,00	0,00	0,00	0,00	0,00
7.01	7.01.1.03.0.00.07.0007	7.01.01.2.07.0006	Pengadaan Peralatan dan Mesin Lainnya	0,00	0,00	25.000.000,00	0,00	0,00	0,00	0,00	0,00
7.01	7.01.1.03.0.00.07.0007	7.01.01.2.08	Penyediaan Jasa Penunjang Urusan Pemerintahan Daerah	16.520.000,00	15.520.000,00	0,00	0,00	0,00	0,00	0,00	0,00
7.01	7.01.1.03.0.00.07.0007	7.01.01.2.08.0001	Penyediaan Jasa Surat Menyurat	2.000.000,00	1.000.000,00	0,00	0,00	0,00	0,00	0,00	0,00
7.01	7.01.1.03.0.00.07.0007	7.01.01.2.08.0004	Penyediaan Jasa Pelayanan Umum Kantor	14.520.000,00	14.520.000,00	0,00	0,00	0,00	0,00	0,00	0,00
7.01	7.01.1.03.0.00.07.0007	7.01.01.2.09	Pemeliharaan Barang Milik Daerah Penunjang Urusan Pemerintaha Daerah	18.000.000,00	12.980.000,00	0,00	0,00	0,00	0,00	0,00	0,00
7.01	7.01.1.03.0.00.07.0007	7.01.01.2.09.0002	Penyediaan Jasa Pemeliharaan, Biaya Pemeliharaan, Pajak dan Perizinan Kendaraan Dinas Operasional atau Lapangan	10.000.000,00	10.000.000,00	0,00	0,00	0,00	0,00	0,00	0,00
7.01	7.01.1.03.0.00.07.0007	7.01.01.2.09.0006	Pemeliharaan Peralatan dan Mesin Lainnya	8.000.000,00	2.980.000,00	0,00	0,00	0,00	0,00	0,00	0,00

Dokumen ini ditandatangani secara elektronik menggunakan Sertifikat Elektronik yang diterbitkan oleh Balai Sertifikasi Elektronik (BSrE), Badan Siber dan Sandi Negara (BSSN)

Kode			Uraian Urusan, Organisasi, Program, Kegiatan dan Sub Kegiatan	Kelompok Belanja							
				Operasi		Modal		Tak Terduga		Transfer	
				Anggaran	Realisasi	Anggaran	Realisasi	Anggaran	Realisasi	Anggaran	Realisasi
1			2	3	4	5	6	7	8	9	10
7.01	7.01.1.03.0.00.07.0007	7.01.03	PROGRAM PEMBERDAYAAN MASYARAKAT DESA DAN KELURAHAN	586.171.000,00	342.163.620,00	486.900.000,00	40.009.160,00	0,00	0,00	0,00	0,00
7.01	7.01.1.03.0.00.07.0007	7.01.03.2.02	Kegiatan Pemberdayaan Kelurahan	436.171.000,00	192.163.620,00	486.900.000,00	40.009.160,00	0,00	0,00	0,00	0,00
7.01	7.01.1.03.0.00.07.0007	7.01.03.2.02.0002	Pembangunan Sarana dan Prasarana Kelurahan	163.100.000,00	28.023.620,00	486.900.000,00	40.009.160,00	0,00	0,00	0,00	0,00
7.01	7.01.1.03.0.00.07.0007	7.01.03.2.02.0003	Pemberdayaan Masyarakat di Kelurahan	273.071.000,00	164.140.000,00	0,00	0,00	0,00	0,00	0,00	0,00
7.01	7.01.1.03.0.00.07.0007	7.01.03.2.03	Pemberdayaan Lembaga Kemasyarakatan Tingkat Kecamatan	150.000.000,00	150.000.000,00	0,00	0,00	0,00	0,00	0,00	0,00
7.01	7.01.1.03.0.00.07.0007	7.01.03.2.03.0001	Penyelenggaraan Lembaga Kemasyarakatan	150.000.000,00	150.000.000,00	0,00	0,00	0,00	0,00	0,00	0,00
7.01	7.01.1.03.0.00.07.0007	7.01.05	PROGRAM PENYELENGGARAAN URUSAN PEMERINTAHAN UMUM	6.754.250,00	6.710.750,00	0,00	0,00	0,00	0,00	0,00	0,00
7.01	7.01.1.03.0.00.07.0007	7.01.05.2.01	Penyelenggaraan Urusan Pemerintahan Umum Sesuai Penugasan Kepala Daerah	6.754.250,00	6.710.750,00	0,00	0,00	0,00	0,00	0,00	0,00
7.01	7.01.1.03.0.00.07.0007	7.01.05.2.01.0004	Pembinaan Kerukunan Antar Suku dan Intra Suku, Umat Beragama, Ras, dan Golongan Lainnya Guna Mewujudkan Stabilitas Keamanan Lokal, Regional, dan Nasional	6.754.250,00	6.710.750,00	0,00	0,00	0,00	0,00	0,00	0,00
7.01	7.01.1.03.0.00.07.0008		Kelurahan Muara Kembang	1.056.370.740,00	891.114.650,00	660.510.000,00	570.444.650,00	0,00	0,00	0,00	0,00
7.01	7.01.1.03.0.00.07.0008	7.01.01	PROGRAM PENUNJANG URUSAN PEMERINTAHAN DAERAH KABUPATEN/KOTA	82.451.990,00	68.414.500,00	25.000.000,00	24.159.150,00	0,00	0,00	0,00	0,00
7.01	7.01.1.03.0.00.07.0008	7.01.01.2.06	Administrasi Umum Perangkat Daerah	51.331.990,00	37.298.500,00	0,00	0,00	0,00	0,00	0,00	0,00
7.01	7.01.1.03.0.00.07.0008	7.01.01.2.06.0001	Penyediaan Komponen Instalasi Listrik/Penerangan Bangunan Kantor	4.000.000,00	3.618.100,00	0,00	0,00	0,00	0,00	0,00	0,00
7.01	7.01.1.03.0.00.07.0008	7.01.01.2.06.0002	Penyediaan Peralatan dan Perlengkapan Kantor	11.530.490,00	11.530.400,00	0,00	0,00	0,00	0,00	0,00	0,00
7.01	7.01.1.03.0.00.07.0008	7.01.01.2.06.0004	Penyediaan Bahan Logistik Kantor	6.201.500,00	6.160.000,00	0,00	0,00	0,00	0,00	0,00	0,00
7.01	7.01.1.03.0.00.07.0008	7.01.01.2.06.0009	Penyelenggaraan Rapat Koordinasi dan Konsultasi SKPD	29.600.000,00	15.990.000,00	0,00	0,00	0,00	0,00	0,00	0,00
7.01	7.01.1.03.0.00.07.0008	7.01.01.2.07	Pengadaan Barang Milik Daerah Penunjang Urusan Pemerintah Daerah	0,00	0,00	25.000.000,00	24.159.150,00	0,00	0,00	0,00	0,00
7.01	7.01.1.03.0.00.07.0008	7.01.01.2.07.0006	Pengadaan Peralatan dan Mesin Lainnya	0,00	0,00	25.000.000,00	24.159.150,00	0,00	0,00	0,00	0,00
7.01	7.01.1.03.0.00.07.0008	7.01.01.2.08	Penyediaan Jasa Penunjang Urusan Pemerintahan Daerah	16.120.000,00	16.116.000,00	0,00	0,00	0,00	0,00	0,00	0,00
7.01	7.01.1.03.0.00.07.0008	7.01.01.2.08.0001	Penyediaan Jasa Surat Menyurat	1.600.000,00	1.596.000,00	0,00	0,00	0,00	0,00	0,00	0,00
7.01	7.01.1.03.0.00.07.0008	7.01.01.2.08.0004	Penyediaan Jasa Pelayanan Umum Kantor	14.520.000,00	14.520.000,00	0,00	0,00	0,00	0,00	0,00	0,00
7.01	7.01.1.03.0.00.07.0008	7.01.01.2.09	Pemeliharaan Barang Milik Daerah Penunjang Urusan Pemerintaha Daerah	15.000.000,00	15.000.000,00	0,00	0,00	0,00	0,00	0,00	0,00
7.01	7.01.1.03.0.00.07.0008	7.01.01.2.09.0002	Penyediaan Jasa Pemeliharaan, Biaya Pemeliharaan, Pajak dan Perizinan Kendaraan Dinas Operasional atau Lapangan	10.000.000,00	10.000.000,00	0,00	0,00	0,00	0,00	0,00	0,00
7.01	7.01.1.03.0.00.07.0008	7.01.01.2.09.0006	Pemeliharaan Peralatan dan Mesin Lainnya	5.000.000,00	5.000.000,00	0,00	0,00	0,00	0,00	0,00	0,00
7.01	7.01.1.03.0.00.07.0008	7.01.03	PROGRAM PEMBERDAYAAN MASYARAKAT DESA DAN KELURAHAN	963.918.750,00	812.710.150,00	635.510.000,00	546.285.500,00	0,00	0,00	0,00	0,00
7.01	7.01.1.03.0.00.07.0008	7.01.03.2.02	Kegiatan Pemberdayaan Kelurahan	213.918.750,00	64.320.150,00	635.510.000,00	546.285.500,00	0,00	0,00	0,00	0,00
7.01	7.01.1.03.0.00.07.0008	7.01.03.2.02.0001	Peningkatan Partisipasi Masyarakat dalam Forum Musyawarah Perencanaan Pembangunan di Kelurahan	9.000.000,00	9.000.000,00	0,00	0,00	0,00	0,00	0,00	0,00
7.01	7.01.1.03.0.00.07.0008	7.01.03.2.02.0002	Pembangunan Sarana dan Prasarana Kelurahan	14.490.000,00	11.270.000,00	635.510.000,00	546.285.500,00	0,00	0,00	0,00	0,00
7.01	7.01.1.03.0.00.07.0008	7.01.03.2.02.0003	Pemberdayaan Masyarakat di Kelurahan	190.428.750,00	44.050.150,00	0,00	0,00	0,00	0,00	0,00	0,00
7.01	7.01.1.03.0.00.07.0008	7.01.03.2.03	Pemberdayaan Lembaga Kemasyarakatan Tingkat Kecamatan	750.000.000,00	748.390.000,00	0,00	0,00	0,00	0,00	0,00	0,00
7.01	7.01.1.03.0.00.07.0008	7.01.03.2.03.0001	Penyelenggaraan Lembaga Kemasyarakatan	750.000.000,00	748.390.000,00	0,00	0,00	0,00	0,00	0,00	0,00
7.01	7.01.1.03.0.00.07.0008	7.01.05	PROGRAM PENYELENGGARAAN URUSAN PEMERINTAHAN UMUM	10.000.000,00	9.990.000,00	0,00	0,00	0,00	0,00	0,00	0,00
7.01	7.01.1.03.0.00.07.0008	7.01.05.2.01	Penyelenggaraan Urusan Pemerintahan Umum Sesuai Penugasan Kepala Daerah	10.000.000,00	9.990.000,00	0,00	0,00	0,00	0,00	0,00	0,00
7.01	7.01.1.03.0.00.07.0008	7.01.05.2.01.0004	Pembinaan Kerukunan Antar Suku dan Intra Suku, Umat Beragama, Ras, dan Golongan Lainnya Guna Mewujudkan Stabilitas Keamanan Lokal, Regional, dan Nasional	10.000.000,00	9.990.000,00	0,00	0,00	0,00	0,00	0,00	0,00
7.01	7.01.1.03.0.00.08.0000		Kecamatan Samboja	72.862.516.544,00	61.326.384.775,00	27.574.750.106,00	20.237.057.506,00	0,00	0,00	0,00	0,00
7.01	7.01.1.03.0.00.08.0000	7.01.01	PROGRAM PENUNJANG URUSAN PEMERINTAHAN DAERAH KABUPATEN/KOTA	20.133.638.377,00	16.678.511.829,00	844.400.440,00	75.949.200,00	0,00	0,00	0,00	0,00
7.01	7.01.1.03.0.00.08.0000	7.01.01.2.01	Perencanaan, Penganggaran, dan Evaluasi Kinerja Perangkat Daerah	208.304.100,00	58.340.000,00	32.780.000,00	31.968.000,00	0,00	0,00	0,00	0,00
7.01	7.01.1.03.0.00.08.0000	7.01.01.2.01.0001	Penyusunan Dokumen Perencanaan Perangkat Daerah	62.141.400,00	39.990.000,00	0,00	0,00	0,00	0,00	0,00	0,00
7.01	7.01.1.03.0.00.08.0000	7.01.01.2.01.0002	Koordinasi dan Penyusunan Dokumen RKA-SKPD	2.480.000,00	2.140.000,00	0,00	0,00	0,00	0,00	0,00	0,00

BerAKHLAK bangga melayani bangsa
Balai Sertifikasi Elektronik
Dokumen ini ditandatangani secara elektronik menggunakan Sertifikat Elektronik yang diterbitkan oleh Balai Sertifikasi Elektronik (BSrE), Badan Siber dan Sandi Negara (BSSN)

Kode			Uraian Urusan, Organisasi, Program, Kegiatan dan Sub Kegiatan	Kelompok Belanja							
				Operasi		Modal		Tak Terduga		Transfer	
				Anggaran	Realisasi	Anggaran	Realisasi	Anggaran	Realisasi	Anggaran	Realisasi
1			2	3	4	5	6	7	8	9	10
7.01	7.01.1.03.0.00.08.0000	7.01.01.2.01.0003	Koordinasi dan Penyusunan Dokumen Perubahan RKA-SKPD	2.480.000,00	2.310.000,00	0,00	0,00	0,00	0,00	0,00	0,00
7.01	7.01.1.03.0.00.08.0000	7.01.01.2.01.0006	Koordinasi dan Penyusunan Laporan Capaian Kinerja dan Ikhtisar Realisasi Kinerja SKPD	30.175.600,00	9.620.000,00	0,00	0,00	0,00	0,00	0,00	0,00
7.01	7.01.1.03.0.00.08.0000	7.01.01.2.01.0007	Evaluasi Kinerja Perangkat Daerah	23.934.000,00	4.280.000,00	0,00	0,00	0,00	0,00	0,00	0,00
7.01	7.01.1.03.0.00.08.0000	7.01.01.2.01.0009	Pelaksanaan Pengumpulan Data Statistik Sektoral Daerah	75.463.100,00	0,00	32.780.000,00	31.968.000,00	0,00	0,00	0,00	0,00
7.01	7.01.1.03.0.00.08.0000	7.01.01.2.01.0010	Pelaksanaan Forum Perangkat Daerah Berdasarkan Bidang Urusan yang Diampu dalam Rangka Penyusunan Dokumen Perencanaan Perangkat Daerah	11.630.000,00	0,00	0,00	0,00	0,00	0,00	0,00	0,00
7.01	7.01.1.03.0.00.08.0000	7.01.01.2.02	Administrasi Keuangan Perangkat Daerah	15.869.094.388,00	13.915.354.804,00	0,00	0,00	0,00	0,00	0,00	0,00
7.01	7.01.1.03.0.00.08.0000	7.01.01.2.02.0001	Penyediaan Gaji dan Tunjangan ASN	15.171.575.088,00	13.500.089.804,00	0,00	0,00	0,00	0,00	0,00	0,00
7.01	7.01.1.03.0.00.08.0000	7.01.01.2.02.0004	Koordinasi dan Pelaksanaan Akuntansi SKPD	23.997.100,00	0,00	0,00	0,00	0,00	0,00	0,00	0,00
7.01	7.01.1.03.0.00.08.0000	7.01.01.2.02.0005	Koordinasi dan Penyusunan Laporan Keuangan Akhir Tahun SKPD	9.826.000,00	2.780.000,00	0,00	0,00	0,00	0,00	0,00	0,00
7.01	7.01.1.03.0.00.08.0000	7.01.01.2.02.0007	Koordinasi dan Penyusunan Laporan Keuangan Bulanan/ Triwulanan/ Semesteran SKPD	652.720.000,00	412.485.000,00	0,00	0,00	0,00	0,00	0,00	0,00
7.01	7.01.1.03.0.00.08.0000	7.01.01.2.02.0008	Penyusunan Pelaporan dan Analisis Prognosis Realisasi Anggaran	10.976.200,00	0,00	0,00	0,00	0,00	0,00	0,00	0,00
7.01	7.01.1.03.0.00.08.0000	7.01.01.2.03	Administrasi Barang Milik Daerah pada Perangkat Daerah	132.388.800,00	36.520.000,00	91.040.000,00	0,00	0,00	0,00	0,00	0,00
7.01	7.01.1.03.0.00.08.0000	7.01.01.2.03.0001	Penyusunan Perencanaan Kebutuhan Barang Milik Daerah SKPD	12.500.000,00	0,00	0,00	0,00	0,00	0,00	0,00	0,00
7.01	7.01.1.03.0.00.08.0000	7.01.01.2.03.0002	Pengamanan Barang Milik Daerah SKPD	56.680.000,00	5.200.000,00	91.040.000,00	0,00	0,00	0,00	0,00	0,00
7.01	7.01.1.03.0.00.08.0000	7.01.01.2.03.0003	Koordinasi dan Penilaian Barang Milik Daerah SKPD	22.408.800,00	6.420.000,00	0,00	0,00	0,00	0,00	0,00	0,00
7.01	7.01.1.03.0.00.08.0000	7.01.01.2.03.0005	Rekonsiliasi dan Penyusunan Laporan Barang Milik Daerah pada SKPD	40.800.000,00	24.900.000,00	0,00	0,00	0,00	0,00	0,00	0,00
7.01	7.01.1.03.0.00.08.0000	7.01.01.2.06	Administrasi Umum Perangkat Daerah	507.370.190,00	382.099.857,00	501.837.000,00	28.108.200,00	0,00	0,00	0,00	0,00
7.01	7.01.1.03.0.00.08.0000	7.01.01.2.06.0001	Penyediaan Komponen Instalasi Listrik/Penerangan Bangunan Kantor	15.000.000,00	14.827.000,00	0,00	0,00	0,00	0,00	0,00	0,00
7.01	7.01.1.03.0.00.08.0000	7.01.01.2.06.0002	Penyediaan Peralatan dan Perlengkapan Kantor	69.231.560,00	67.882.657,00	496.617.000,00	22.888.200,00	0,00	0,00	0,00	0,00
7.01	7.01.1.03.0.00.08.0000	7.01.01.2.06.0003	Penyediaan Peralatan Rumah Tangga	5.237.000,00	5.101.000,00	5.220.000,00	5.220.000,00	0,00	0,00	0,00	0,00
7.01	7.01.1.03.0.00.08.0000	7.01.01.2.06.0004	Penyediaan Bahan Logistik Kantor	91.000.000,00	53.827.450,00	0,00	0,00	0,00	0,00	0,00	0,00
7.01	7.01.1.03.0.00.08.0000	7.01.01.2.06.0005	Penyediaan Barang Cetakan dan Penggandaan	36.946.630,00	28.881.750,00	0,00	0,00	0,00	0,00	0,00	0,00
7.01	7.01.1.03.0.00.08.0000	7.01.01.2.06.0009	Penyelenggaraan Rapat Koordinasi dan Konsultasi SKPD	289.955.000,00	211.580.000,00	0,00	0,00	0,00	0,00	0,00	0,00
7.01	7.01.1.03.0.00.08.0000	7.01.01.2.08	Penyediaan Jasa Penunjang Urusan Pemerintahan Daerah	3.351.480.899,00	2.253.575.419,00	0,00	0,00	0,00	0,00	0,00	0,00
7.01	7.01.1.03.0.00.08.0000	7.01.01.2.08.0001	Penyediaan Jasa Surat Menyurat	12.000.000,00	0,00	0,00	0,00	0,00	0,00	0,00	0,00
7.01	7.01.1.03.0.00.08.0000	7.01.01.2.08.0002	Penyediaan Jasa Komunikasi, Sumber Daya Air dan Listrik	1.594.473.206,00	1.269.836.710,00	0,00	0,00	0,00	0,00	0,00	0,00
7.01	7.01.1.03.0.00.08.0000	7.01.01.2.08.0004	Penyediaan Jasa Pelayanan Umum Kantor	1.745.007.693,00	983.738.709,00	0,00	0,00	0,00	0,00	0,00	0,00
7.01	7.01.1.03.0.00.08.0000	7.01.01.2.09	Pemeliharaan Barang Milik Daerah Penunjang Urusan Pemerintaha Daerah	65.000.000,00	32.621.749,00	218.743.440,00	15.873.000,00	0,00	0,00	0,00	0,00
7.01	7.01.1.03.0.00.08.0000	7.01.01.2.09.0002	Penyediaan Jasa Pemeliharaan, Biaya Pemeliharaan, Pajak dan Perizinan Kendaraan Dinas Operasional atau Lapangan	30.000.000,00	12.731.749,00	0,00	0,00	0,00	0,00	0,00	0,00
7.01	7.01.1.03.0.00.08.0000	7.01.01.2.09.0006	Pemeliharaan Peralatan dan Mesin Lainnya	35.000.000,00	19.890.000,00	0,00	0,00	0,00	0,00	0,00	0,00
7.01	7.01.1.03.0.00.08.0000	7.01.01.2.09.0009	Pemeliharaan/Rehabilitasi Gedung Kantor dan Bangunan Lainnya	0,00	0,00	218.743.440,00	15.873.000,00	0,00	0,00	0,00	0,00
7.01	7.01.1.03.0.00.08.0000	7.01.02	PROGRAM PENYELENGGARAAN PEMERINTAHAN DAN PELAYANAN PUBLIK	44.656.373.167,00	37.407.019.546,00	26.730.349.666,00	20.161.108.306,00	0,00	0,00	0,00	0,00
7.01	7.01.1.03.0.00.08.0000	7.01.02.2.01	Koordinasi Penyelenggaraan Kegiatan Pemerintahan di Tingkat Kecamatan	404.900.000,00	352.581.500,00	0,00	0,00	0,00	0,00	0,00	0,00
7.01	7.01.1.03.0.00.08.0000	7.01.02.2.01.0001	Koordinasi/Sinergi Perencanaan dan Pelaksanaan Kegiatan Pemerintahan dengan Perangkat Daerah dan Instansi Vertikal Terkait	134.900.000,00	84.961.000,00	0,00	0,00	0,00	0,00	0,00	0,00
7.01	7.01.1.03.0.00.08.0000	7.01.02.2.01.0002	Peningkatan Efektifitas Kegiatan Pemerintahan di Tingkat Kecamatan	270.000.000,00	267.620.500,00	0,00	0,00	0,00	0,00	0,00	0,00
7.01	7.01.1.03.0.00.08.0000	7.01.02.2.02	Penyelenggaraan Urusan Pemerintahan yang Tidak Dilaksanakan oleh Unit Kerja Perangkat Daerah yang Ada di Kecamatan	33.495.000,00	33.377.000,00	0,00	0,00	0,00	0,00	0,00	0,00
7.01	7.01.1.03.0.00.08.0000	7.01.02.2.02.0003	Peningkatan Efektifitas Pelaksanaan Pelayanan kepada Masyarakat di Wilayah Kecamatan	33.495.000,00	33.377.000,00	0,00	0,00	0,00	0,00	0,00	0,00

BerAKHLAK bangga melayani bangsa
Balai Sertifikasi Elektronik
Dokumen ini ditandatangani secara elektronik menggunakan Sertifikat Elektronik yang diterbitkan oleh Balai Sertifikasi Elektronik (BSrE), Badan Siber dan Sandi Negara (BSSN)

Kode			Uraian Urusan, Organisasi, Program, Kegiatan dan Sub Kegiatan	Kelompok Belanja							
				Operasi		Modal		Tak Terduga		Transfer	
				Anggaran	Realisasi	Anggaran	Realisasi	Anggaran	Realisasi	Anggaran	Realisasi
1			2	3	4	5	6	7	8	9	10
7.01	7.01.1.03.0.00.08.0000	7.01.02.2.04	Pelaksanaan Urusan Pemerintahan yang Dilimpahkan kepada Cama	44.217.978.167,00	37.021.061.046,00	26.730.349.666,00	20.161.108.306,00	0,00	0,00	0,00	0,00
7.01	7.01.1.03.0.00.08.0000	7.01.02.2.04.0002	Pelaksanaan Urusan Pemerintahan yang terkait dengan Nonperizinan	814.060.750,00	634.329.150,00	0,00	0,00	0,00	0,00	0,00	0,00
7.01	7.01.1.03.0.00.08.0000	7.01.02.2.04.0003	Pelaksanaan Urusan Pemerintahan yang Terkait dengan Kewenangan Lain yang Dilimpahkan	43.403.917.417,00	36.386.731.896,00	26.730.349.666,00	20.161.108.306,00	0,00	0,00	0,00	0,00
7.01	7.01.1.03.0.00.08.0000	7.01.03	PROGRAM PEMBERDAYAAN MASYARAKAT DESA DAN KELURAHAN	7.576.815.000,00	6.841.849.100,00	0,00	0,00	0,00	0,00	0,00	0,00
7.01	7.01.1.03.0.00.08.0000	7.01.03.2.02	Kegiatan Pemberdayaan Kelurahan	404.202.000,00	257.857.500,00	0,00	0,00	0,00	0,00	0,00	0,00
7.01	7.01.1.03.0.00.08.0000	7.01.03.2.02.0001	Peningkatan Partisipasi Masyarakat dalam Forum Musyawarah Perencanaan Pembangunan di Kelurahan	149.522.000,00	144.012.500,00	0,00	0,00	0,00	0,00	0,00	0,00
7.01	7.01.1.03.0.00.08.0000	7.01.03.2.02.0003	Pemberdayaan Masyarakat di Kelurahan	236.280.000,00	113.845.000,00	0,00	0,00	0,00	0,00	0,00	0,00
7.01	7.01.1.03.0.00.08.0000	7.01.03.2.02.0004	Evaluasi Kelurahan	18.400.000,00	0,00	0,00	0,00	0,00	0,00	0,00	0,00
7.01	7.01.1.03.0.00.08.0000	7.01.03.2.03	Pemberdayaan Lembaga Kemasyarakatan Tingkat Kecamatan	7.172.613.000,00	6.583.991.600,00	0,00	0,00	0,00	0,00	0,00	0,00
7.01	7.01.1.03.0.00.08.0000	7.01.03.2.03.0001	Penyelenggaraan Lembaga Kemasyarakatan	7.123.353.000,00	6.535.629.100,00	0,00	0,00	0,00	0,00	0,00	0,00
7.01	7.01.1.03.0.00.08.0000	7.01.03.2.03.0003	Penyediaan Sarana dan Prasarana Lembaga Kemasyarakatan	49.260.000,00	48.362.500,00	0,00	0,00	0,00	0,00	0,00	0,00
7.01	7.01.1.03.0.00.08.0000	7.01.04	PROGRAM KOORDINASI KETENTRAMAN DAN KETERTIBAN UMUM	141.430.000,00	49.433.850,00	0,00	0,00	0,00	0,00	0,00	0,00
7.01	7.01.1.03.0.00.08.0000	7.01.04.2.01	Koordinasi Upaya Penyelenggaraan Ketenteraman dan Ketertiban Umum	141.430.000,00	49.433.850,00	0,00	0,00	0,00	0,00	0,00	0,00
7.01	7.01.1.03.0.00.08.0000	7.01.04.2.01.0002	Harmonisasi Hubungan dengan Tokoh Agama dan Tokoh Masyarakat	141.430.000,00	49.433.850,00	0,00	0,00	0,00	0,00	0,00	0,00
7.01	7.01.1.03.0.00.08.0000	7.01.05	PROGRAM PENYELENGGARAAN URUSAN PEMERINTAHAN UMUM	354.260.000,00	349.570.450,00	0,00	0,00	0,00	0,00	0,00	0,00
7.01	7.01.1.03.0.00.08.0000	7.01.05.2.01	Penyelenggaraan Urusan Pemerintahan Umum Sesuai Penugasan Kepala Daerah	354.260.000,00	349.570.450,00	0,00	0,00	0,00	0,00	0,00	0,00
7.01	7.01.1.03.0.00.08.0000	7.01.05.2.01.0004	Pembinaan Kerukunan Antar Suku dan Intra Suku, Umat Beragama, Ras, dan Golongan Lainnya Guna Mewujudkan Stabilitas Keamanan Lokal, Regional, dan Nasional	354.260.000,00	349.570.450,00	0,00	0,00	0,00	0,00	0,00	0,00
7.01	7.01.1.03.0.00.08.0001		Kelurahan Handil Baru Darat	1.399.909.000,00	1.390.881.750,00	196.900.000,00	139.452.500,00	0,00	0,00	0,00	0,00
7.01	7.01.1.03.0.00.08.0001	7.01.01	PROGRAM PENUNJANG URUSAN PEMERINTAHAN DAERAH KABUPATEN/KOTA	127.990.000,00	121.094.000,00	50.000.000,00	40.100.000,00	0,00	0,00	0,00	0,00
7.01	7.01.1.03.0.00.08.0001	7.01.01.2.06	Administrasi Umum Perangkat Daerah	113.112.500,00	106.294.000,00	0,00	0,00	0,00	0,00	0,00	0,00
7.01	7.01.1.03.0.00.08.0001	7.01.01.2.06.0001	Penyediaan Komponen Instalasi Listrik/Penerangan Bangunan Kantor	10.000.000,00	9.800.000,00	0,00	0,00	0,00	0,00	0,00	0,00
7.01	7.01.1.03.0.00.08.0001	7.01.01.2.06.0002	Penyediaan Peralatan dan Perlengkapan Kantor	15.186.000,00	14.164.000,00	0,00	0,00	0,00	0,00	0,00	0,00
7.01	7.01.1.03.0.00.08.0001	7.01.01.2.06.0004	Penyediaan Bahan Logistik Kantor	13.726.500,00	8.500.000,00	0,00	0,00	0,00	0,00	0,00	0,00
7.01	7.01.1.03.0.00.08.0001	7.01.01.2.06.0009	Penyelenggaraan Rapat Koordinasi dan Konsultasi SKPD	74.200.000,00	73.830.000,00	0,00	0,00	0,00	0,00	0,00	0,00
7.01	7.01.1.03.0.00.08.0001	7.01.01.2.07	Pengadaan Barang Milik Daerah Penunjang Urusan Pemerintah Daerah	0,00	0,00	50.000.000,00	40.100.000,00	0,00	0,00	0,00	0,00
7.01	7.01.1.03.0.00.08.0001	7.01.01.2.07.0006	Pengadaan Peralatan dan Mesin Lainnya	0,00	0,00	50.000.000,00	40.100.000,00	0,00	0,00	0,00	0,00
7.01	7.01.1.03.0.00.08.0001	7.01.01.2.08	Penyediaan Jasa Penunjang Urusan Pemerintahan Daerah	2.000.000,00	2.000.000,00	0,00	0,00	0,00	0,00	0,00	0,00
7.01	7.01.1.03.0.00.08.0001	7.01.01.2.08.0001	Penyediaan Jasa Surat Menyurat	2.000.000,00	2.000.000,00	0,00	0,00	0,00	0,00	0,00	0,00
7.01	7.01.1.03.0.00.08.0001	7.01.01.2.09	Pemeliharaan Barang Milik Daerah Penunjang Urusan Pemerintaha Daerah	12.877.500,00	12.800.000,00	0,00	0,00	0,00	0,00	0,00	0,00
7.01	7.01.1.03.0.00.08.0001	7.01.01.2.09.0006	Pemeliharaan Peralatan dan Mesin Lainnya	3.000.000,00	3.000.000,00	0,00	0,00	0,00	0,00	0,00	0,00
7.01	7.01.1.03.0.00.08.0001	7.01.01.2.09.0009	Pemeliharaan/Rehabilitasi Gedung Kantor dan Bangunan Lainnya	9.877.500,00	9.800.000,00	0,00	0,00	0,00	0,00	0,00	0,00
7.01	7.01.1.03.0.00.08.0001	7.01.03	PROGRAM PEMBERDAYAAN MASYARAKAT DESA DAN KELURAHAN	1.261.919.000,00	1.259.912.750,00	146.900.000,00	99.352.500,00	0,00	0,00	0,00	0,00
7.01	7.01.1.03.0.00.08.0001	7.01.03.2.02	Kegiatan Pemberdayaan Kelurahan	661.919.000,00	659.912.750,00	146.900.000,00	99.352.500,00	0,00	0,00	0,00	0,00
7.01	7.01.1.03.0.00.08.0001	7.01.03.2.02.0002	Pembangunan Sarana dan Prasarana Kelurahan	537.650.000,00	535.745.150,00	107.000.000,00	99.352.500,00	0,00	0,00	0,00	0,00
7.01	7.01.1.03.0.00.08.0001	7.01.03.2.02.0003	Pemberdayaan Masyarakat di Kelurahan	124.269.000,00	124.167.600,00	39.900.000,00	0,00	0,00	0,00	0,00	0,00
7.01	7.01.1.03.0.00.08.0001	7.01.03.2.03	Pemberdayaan Lembaga Kemasyarakatan Tingkat Kecamatan	600.000.000,00	600.000.000,00	0,00	0,00	0,00	0,00	0,00	0,00
7.01	7.01.1.03.0.00.08.0001	7.01.03.2.03.0001	Penyelenggaraan Lembaga Kemasyarakatan	600.000.000,00	600.000.000,00	0,00	0,00	0,00	0,00	0,00	0,00
7.01	7.01.1.03.0.00.08.0001	7.01.05	PROGRAM PENYELENGGARAAN URUSAN PEMERINTAHAN UMUM	10.000.000,00	9.875.000,00	0,00	0,00	0,00	0,00	0,00	0,00
7.01	7.01.1.03.0.00.08.0001	7.01.05.2.01	Penyelenggaraan Urusan Pemerintahan Umum Sesuai Penugasan Kepala Daerah	10.000.000,00	9.875.000,00	0,00	0,00	0,00	0,00	0,00	0,00

Dokumen ini ditandatangani secara elektronik menggunakan Sertifikat Elektronik yang diterbitkan oleh Balai Sertifikasi Elektronik (BSrE), Badan Siber dan Sandi Negara (BSSN)

Kode			Uraian Urusan, Organisasi, Program, Kegiatan dan Sub Kegiatan	Kelompok Belanja							
				Operasi		Modal		Tak Terduga		Transfer	
				Anggaran	Realisasi	Anggaran	Realisasi	Anggaran	Realisasi	Anggaran	Realisasi
1			2	3	4	5	6	7	8	9	10
7.01	7.01.1.03.0.00.08.0001	7.01.05.2.01.0004	Pembinaan Kerukunan Antar Suku dan Intra Suku, Umat Beragama, Ras, dan Golongan Lainnya Guna Mewujudkan Stabilitas Keamanan Lokal, Regional, dan Nasional	10.000.000,00	9.875.000,00	0,00	0,00	0,00	0,00	0,00	0,00
7.01	7.01.1.03.0.00.08.0002		Kelurahan Kampung Lama	1.327.858.000,00	1.233.901.514,00	119.440.000,00	110.245.800,00	0,00	0,00	0,00	0,00
7.01	7.01.1.03.0.00.08.0002	7.01.01	PROGRAM PENUNJANG URUSAN PEMERINTAHAN DAERAH KABUPATEN/KOTA	125.696.000,00	115.271.400,00	52.937.000,00	50.000.000,00	0,00	0,00	0,00	0,00
7.01	7.01.1.03.0.00.08.0002	7.01.01.2.06	Administrasi Umum Perangkat Daerah	108.918.500,00	103.476.400,00	0,00	0,00	0,00	0,00	0,00	0,00
7.01	7.01.1.03.0.00.08.0002	7.01.01.2.06.0001	Penyediaan Komponen Instalasi Listrik/Penerangan Bangunan Kantor	10.000.000,00	9.800.000,00	0,00	0,00	0,00	0,00	0,00	0,00
7.01	7.01.1.03.0.00.08.0002	7.01.01.2.06.0002	Penyediaan Peralatan dan Perlengkapan Kantor	20.818.500,00	19.896.400,00	0,00	0,00	0,00	0,00	0,00	0,00
7.01	7.01.1.03.0.00.08.0002	7.01.01.2.06.0004	Penyediaan Bahan Logistik Kantor	9.250.000,00	5.300.000,00	0,00	0,00	0,00	0,00	0,00	0,00
7.01	7.01.1.03.0.00.08.0002	7.01.01.2.06.0009	Penyelenggaraan Rapat Koordinasi dan Konsultasi SKPD	68.850.000,00	68.480.000,00	0,00	0,00	0,00	0,00	0,00	0,00
7.01	7.01.1.03.0.00.08.0002	7.01.01.2.07	Pengadaan Barang Milik Daerah Penunjang Urusan Pemerintah Daerah	0,00	0,00	52.937.000,00	50.000.000,00	0,00	0,00	0,00	0,00
7.01	7.01.1.03.0.00.08.0002	7.01.01.2.07.0006	Pengadaan Peralatan dan Mesin Lainnya	0,00	0,00	52.937.000,00	50.000.000,00	0,00	0,00	0,00	0,00
7.01	7.01.1.03.0.00.08.0002	7.01.01.2.08	Penyediaan Jasa Penunjang Urusan Pemerintahan Daerah	2.000.000,00	1.995.000,00	0,00	0,00	0,00	0,00	0,00	0,00
7.01	7.01.1.03.0.00.08.0002	7.01.01.2.08.0001	Penyediaan Jasa Surat Menyurat	2.000.000,00	1.995.000,00	0,00	0,00	0,00	0,00	0,00	0,00
7.01	7.01.1.03.0.00.08.0002	7.01.01.2.09	Pemeliharaan Barang Milik Daerah Penunjang Urusan Pemerintaha Daerah	14.777.500,00	9.800.000,00	0,00	0,00	0,00	0,00	0,00	0,00
7.01	7.01.1.03.0.00.08.0002	7.01.01.2.09.0006	Pemeliharaan Peralatan dan Mesin Lainnya	4.900.000,00	0,00	0,00	0,00	0,00	0,00	0,00	0,00
7.01	7.01.1.03.0.00.08.0002	7.01.01.2.09.0009	Pemeliharaan/Rehabilitasi Gedung Kantor dan Bangunan Lainnya	9.877.500,00	9.800.000,00	0,00	0,00	0,00	0,00	0,00	0,00
7.01	7.01.1.03.0.00.08.0002	7.01.02	PROGRAM PENYELENGGARAAN PEMERINTAHAN DAN PELAYANAN PUBLIK	20.000.000,00	20.000.000,00	0,00	0,00	0,00	0,00	0,00	0,00
7.01	7.01.1.03.0.00.08.0002	7.01.02.2.01	Koordinasi Penyelenggaraan Kegiatan Pemerintahan di Tingkat Kecamatan	20.000.000,00	20.000.000,00	0,00	0,00	0,00	0,00	0,00	0,00
7.01	7.01.1.03.0.00.08.0002	7.01.02.2.01.0002	Peningkatan Efektifitas Kegiatan Pemerintahan di Tingkat Kecamatan	20.000.000,00	20.000.000,00	0,00	0,00	0,00	0,00	0,00	0,00
7.01	7.01.1.03.0.00.08.0002	7.01.03	PROGRAM PEMBERDAYAAN MASYARAKAT DESA DAN KELURAHAN	1.172.162.000,00	1.088.755.114,00	66.503.000,00	60.245.800,00	0,00	0,00	0,00	0,00
7.01	7.01.1.03.0.00.08.0002	7.01.03.2.02	Kegiatan Pemberdayaan Kelurahan	772.162.000,00	688.755.114,00	66.503.000,00	60.245.800,00	0,00	0,00	0,00	0,00
7.01	7.01.1.03.0.00.08.0002	7.01.03.2.02.0002	Pembangunan Sarana dan Prasarana Kelurahan	578.147.000,00	566.516.601,00	66.503.000,00	60.245.800,00	0,00	0,00	0,00	0,00
7.01	7.01.1.03.0.00.08.0002	7.01.03.2.02.0003	Pemberdayaan Masyarakat di Kelurahan	174.015.000,00	122.238.513,00	0,00	0,00	0,00	0,00	0,00	0,00
7.01	7.01.1.03.0.00.08.0002	7.01.03.2.02.0004	Evaluasi Kelurahan	20.000.000,00	0,00	0,00	0,00	0,00	0,00	0,00	0,00
7.01	7.01.1.03.0.00.08.0002	7.01.03.2.03	Pemberdayaan Lembaga Kemasyarakatan Tingkat Kecamatan	400.000.000,00	400.000.000,00	0,00	0,00	0,00	0,00	0,00	0,00
7.01	7.01.1.03.0.00.08.0002	7.01.03.2.03.0001	Penyelenggaraan Lembaga Kemasyarakatan	400.000.000,00	400.000.000,00	0,00	0,00	0,00	0,00	0,00	0,00
7.01	7.01.1.03.0.00.08.0002	7.01.05	PROGRAM PENYELENGGARAAN URUSAN PEMERINTAHAN UMUM	10.000.000,00	9.875.000,00	0,00	0,00	0,00	0,00	0,00	0,00
7.01	7.01.1.03.0.00.08.0002	7.01.05.2.01	Penyelenggaraan Urusan Pemerintahan Umum Sesuai Penugasan Kepala Daerah	10.000.000,00	9.875.000,00	0,00	0,00	0,00	0,00	0,00	0,00
7.01	7.01.1.03.0.00.08.0002	7.01.05.2.01.0004	Pembinaan Kerukunan Antar Suku dan Intra Suku, Umat Beragama, Ras, dan Golongan Lainnya Guna Mewujudkan Stabilitas Keamanan Lokal, Regional, dan Nasional	10.000.000,00	9.875.000,00	0,00	0,00	0,00	0,00	0,00	0,00
7.01	7.01.1.03.0.00.08.0003		Kelurahan Teluk Pemedas	1.504.904.400,00	1.461.383.100,00	57.066.000,00	54.360.012,00	0,00	0,00	0,00	0,00
7.01	7.01.1.03.0.00.08.0003	7.01.01	PROGRAM PENUNJANG URUSAN PEMERINTAHAN DAERAH KABUPATEN/KOTA	113.513.900,00	113.071.400,00	57.066.000,00	54.360.012,00	0,00	0,00	0,00	0,00
7.01	7.01.1.03.0.00.08.0003	7.01.01.2.06	Administrasi Umum Perangkat Daerah	79.386.400,00	79.022.400,00	0,00	0,00	0,00	0,00	0,00	0,00
7.01	7.01.1.03.0.00.08.0003	7.01.01.2.06.0001	Penyediaan Komponen Instalasi Listrik/Penerangan Bangunan Kantor	10.500.000,00	10.357.200,00	0,00	0,00	0,00	0,00	0,00	0,00
7.01	7.01.1.03.0.00.08.0003	7.01.01.2.06.0002	Penyediaan Peralatan dan Perlengkapan Kantor	10.000.000,00	9.921.000,00	0,00	0,00	0,00	0,00	0,00	0,00
7.01	7.01.1.03.0.00.08.0003	7.01.01.2.06.0004	Penyediaan Bahan Logistik Kantor	4.942.000,00	4.920.000,00	0,00	0,00	0,00	0,00	0,00	0,00
7.01	7.01.1.03.0.00.08.0003	7.01.01.2.06.0005	Penyediaan Barang Cetakan dan Penggandaan	1.054.400,00	1.054.200,00	0,00	0,00	0,00	0,00	0,00	0,00
7.01	7.01.1.03.0.00.08.0003	7.01.01.2.06.0009	Penyelenggaraan Rapat Koordinasi dan Konsultasi SKPD	52.890.000,00	52.770.000,00	0,00	0,00	0,00	0,00	0,00	0,00
7.01	7.01.1.03.0.00.08.0003	7.01.01.2.07	Pengadaan Barang Milik Daerah Penunjang Urusan Pemerintah Daerah	0,00	0,00	57.066.000,00	54.360.012,00	0,00	0,00	0,00	0,00
7.01	7.01.1.03.0.00.08.0003	7.01.01.2.07.0006	Pengadaan Peralatan dan Mesin Lainnya	0,00	0,00	57.066.000,00	54.360.012,00	0,00	0,00	0,00	0,00
7.01	7.01.1.03.0.00.08.0003	7.01.01.2.08	Penyediaan Jasa Penunjang Urusan Pemerintahan Daerah	9.260.000,00	9.249.000,00	0,00	0,00	0,00	0,00	0,00	0,00
7.01	7.01.1.03.0.00.08.0003	7.01.01.2.08.0001	Penyediaan Jasa Surat Menyurat	2.000.000,00	1.989.000,00	0,00	0,00	0,00	0,00	0,00	0,00
7.01	7.01.1.03.0.00.08.0003	7.01.01.2.08.0004	Penyediaan Jasa Pelayanan Umum Kantor	7.260.000,00	7.260.000,00	0,00	0,00	0,00	0,00	0,00	0,00

BerAKHLAK bangga melayani bangsa
Balai Sertifikasi Elektronik
Dokumen ini ditandatangani secara elektronik menggunakan Sertifikat Elektronik yang diterbitkan oleh Balai Sertifikasi Elektronik (BSrE), Badan Siber dan Sandi Negara (BSSN)

Kode			Uraian Urusan, Organisasi, Program, Kegiatan dan Sub Kegiatan	Kelompok Belanja							
				Operasi		Modal		Tak Terduga		Transfer	
				Anggaran	Realisasi	Anggaran	Realisasi	Anggaran	Realisasi	Anggaran	Realisasi
1			2	3	4	5	6	7	8	9	10
7.01	7.01.1.03.0.00.08.0003	7.01.01.2.09	Pemeliharaan Barang Milik Daerah Penunjang Urusan Pemerintaha Daerah	24.867.500,00	24.800.000,00	0,00	0,00	0,00	0,00	0,00	0,00
7.01	7.01.1.03.0.00.08.0003	7.01.01.2.09.0006	Pemeliharaan Peralatan dan Mesin Lainnya	4.790.000,00	4.730.000,00	0,00	0,00	0,00	0,00	0,00	0,00
7.01	7.01.1.03.0.00.08.0003	7.01.01.2.09.0009	Pemeliharaan/Rehabilitasi Gedung Kantor dan Bangunan Lainnya	20.077.500,00	20.070.000,00	0,00	0,00	0,00	0,00	0,00	0,00
7.01	7.01.1.03.0.00.08.0003	7.01.03	PROGRAM PEMBERDAYAAN MASYARAKAT DESA DAN KELURAHAN	1.381.390.500,00	1.338.436.700,00	0,00	0,00	0,00	0,00	0,00	0,00
7.01	7.01.1.03.0.00.08.0003	7.01.03.2.02	Kegiatan Pemberdayaan Kelurahan	881.390.500,00	838.436.700,00	0,00	0,00	0,00	0,00	0,00	0,00
7.01	7.01.1.03.0.00.08.0003	7.01.03.2.02.0002	Pembangunan Sarana dan Prasarana Kelurahan	639.990.000,00	638.468.700,00	0,00	0,00	0,00	0,00	0,00	0,00
7.01	7.01.1.03.0.00.08.0003	7.01.03.2.02.0003	Pemberdayaan Masyarakat di Kelurahan	241.400.500,00	199.968.000,00	0,00	0,00	0,00	0,00	0,00	0,00
7.01	7.01.1.03.0.00.08.0003	7.01.03.2.03	Pemberdayaan Lembaga Kemasyarakatan Tingkat Kecamatan	500.000.000,00	500.000.000,00	0,00	0,00	0,00	0,00	0,00	0,00
7.01	7.01.1.03.0.00.08.0003	7.01.03.2.03.0001	Penyelenggaraan Lembaga Kemasyarakatan	500.000.000,00	500.000.000,00	0,00	0,00	0,00	0,00	0,00	0,00
7.01	7.01.1.03.0.00.08.0003	7.01.05	PROGRAM PENYELENGGARAAN URUSAN PEMERINTAHAN UMUM	10.000.000,00	9.875.000,00	0,00	0,00	0,00	0,00	0,00	0,00
7.01	7.01.1.03.0.00.08.0003	7.01.05.2.01	Penyelenggaraan Urusan Pemerintahan Umum Sesuai Penugasan Kepala Daerah	10.000.000,00	9.875.000,00	0,00	0,00	0,00	0,00	0,00	0,00
7.01	7.01.1.03.0.00.08.0003	7.01.05.2.01.0004	Pembinaan Kerukunan Antar Suku dan Intra Suku, Umat Beragama, Ras, dan Golongan Lainnya Guna Mewujudkan Stabilitas Keamanan Lokal, Regional, dan Nasional	10.000.000,00	9.875.000,00	0,00	0,00	0,00	0,00	0,00	0,00
7.01	7.01.1.03.0.00.08.0004		Kelurahan Handil Baru	1.713.654.800,00	1.548.864.200,00	7.176.000,00	7.050.000,00	0,00	0,00	0,00	0,00
7.01	7.01.1.03.0.00.08.0004	7.01.01	PROGRAM PENUNJANG URUSAN PEMERINTAHAN DAERAH KABUPATEN/KOTA	152.366.500,00	74.030.000,00	7.176.000,00	7.050.000,00	0,00	0,00	0,00	0,00
7.01	7.01.1.03.0.00.08.0004	7.01.01.2.06	Administrasi Umum Perangkat Daerah	84.620.000,00	63.790.000,00	0,00	0,00	0,00	0,00	0,00	0,00
7.01	7.01.1.03.0.00.08.0004	7.01.01.2.06.0001	Penyediaan Komponen Instalasi Listrik/Penerangan Bangunan Kantor	15.000.000,00	15.000.000,00	0,00	0,00	0,00	0,00	0,00	0,00
7.01	7.01.1.03.0.00.08.0004	7.01.01.2.06.0002	Penyediaan Peralatan dan Perlengkapan Kantor	10.000.000,00	10.000.000,00	0,00	0,00	0,00	0,00	0,00	0,00
7.01	7.01.1.03.0.00.08.0004	7.01.01.2.06.0004	Penyediaan Bahan Logistik Kantor	9.120.000,00	9.060.000,00	0,00	0,00	0,00	0,00	0,00	0,00
7.01	7.01.1.03.0.00.08.0004	7.01.01.2.06.0005	Penyediaan Barang Cetakan dan Penggandaan	500.000,00	500.000,00	0,00	0,00	0,00	0,00	0,00	0,00
7.01	7.01.1.03.0.00.08.0004	7.01.01.2.06.0009	Penyelenggaraan Rapat Koordinasi dan Konsultasi SKPD	50.000.000,00	29.230.000,00	0,00	0,00	0,00	0,00	0,00	0,00
7.01	7.01.1.03.0.00.08.0004	7.01.01.2.07	Pengadaan Barang Milik Daerah Penunjang Urusan Pemerintah Daerah	66.200,00	0,00	7.176.000,00	7.050.000,00	0,00	0,00	0,00	0,00
7.01	7.01.1.03.0.00.08.0004	7.01.01.2.07.0006	Pengadaan Peralatan dan Mesin Lainnya	66.200,00	0,00	7.176.000,00	7.050.000,00	0,00	0,00	0,00	0,00
7.01	7.01.1.03.0.00.08.0004	7.01.01.2.08	Penyediaan Jasa Penunjang Urusan Pemerintahan Daerah	1.790.000,00	1.790.000,00	0,00	0,00	0,00	0,00	0,00	0,00
7.01	7.01.1.03.0.00.08.0004	7.01.01.2.08.0001	Penyediaan Jasa Surat Menyurat	1.790.000,00	1.790.000,00	0,00	0,00	0,00	0,00	0,00	0,00
7.01	7.01.1.03.0.00.08.0004	7.01.01.2.09	Pemeliharaan Barang Milik Daerah Penunjang Urusan Pemerintaha Daerah	65.890.300,00	8.450.000,00	0,00	0,00	0,00	0,00	0,00	0,00
7.01	7.01.1.03.0.00.08.0004	7.01.01.2.09.0006	Pemeliharaan Peralatan dan Mesin Lainnya	8.512.800,00	8.450.000,00	0,00	0,00	0,00	0,00	0,00	0,00
7.01	7.01.1.03.0.00.08.0004	7.01.01.2.09.0009	Pemeliharaan/Rehabilitasi Gedung Kantor dan Bangunan Lainnya	57.377.500,00	0,00	0,00	0,00	0,00	0,00	0,00	0,00
7.01	7.01.1.03.0.00.08.0004	7.01.03	PROGRAM PEMBERDAYAAN MASYARAKAT DESA DAN KELURAHAN	1.551.288.300,00	1.464.834.200,00	0,00	0,00	0,00	0,00	0,00	0,00
7.01	7.01.1.03.0.00.08.0004	7.01.03.2.02	Kegiatan Pemberdayaan Kelurahan	851.288.300,00	764.834.200,00	0,00	0,00	0,00	0,00	0,00	0,00
7.01	7.01.1.03.0.00.08.0004	7.01.03.2.02.0002	Pembangunan Sarana dan Prasarana Kelurahan	650.000.000,00	638.014.200,00	0,00	0,00	0,00	0,00	0,00	0,00
7.01	7.01.1.03.0.00.08.0004	7.01.03.2.02.0003	Pemberdayaan Masyarakat di Kelurahan	201.288.300,00	126.820.000,00	0,00	0,00	0,00	0,00	0,00	0,00
7.01	7.01.1.03.0.00.08.0004	7.01.03.2.03	Pemberdayaan Lembaga Kemasyarakatan Tingkat Kecamatan	700.000.000,00	700.000.000,00	0,00	0,00	0,00	0,00	0,00	0,00
7.01	7.01.1.03.0.00.08.0004	7.01.03.2.03.0001	Penyelenggaraan Lembaga Kemasyarakatan	700.000.000,00	700.000.000,00	0,00	0,00	0,00	0,00	0,00	0,00
7.01	7.01.1.03.0.00.08.0004	7.01.05	PROGRAM PENYELENGGARAAN URUSAN PEMERINTAHAN UMUM	10.000.000,00	10.000.000,00	0,00	0,00	0,00	0,00	0,00	0,00
7.01	7.01.1.03.0.00.08.0004	7.01.05.2.01	Penyelenggaraan Urusan Pemerintahan Umum Sesuai Penugasan Kepala Daerah	10.000.000,00	10.000.000,00	0,00	0,00	0,00	0,00	0,00	0,00
7.01	7.01.1.03.0.00.08.0004	7.01.05.2.01.0004	Pembinaan Kerukunan Antar Suku dan Intra Suku, Umat Beragama, Ras, dan Golongan Lainnya Guna Mewujudkan Stabilitas Keamanan Lokal, Regional, dan Nasional	10.000.000,00	10.000.000,00	0,00	0,00	0,00	0,00	0,00	0,00
7.01	7.01.1.03.0.00.08.0005		Kelurahan Sungai Seluang	1.206.393.290,00	1.139.331.000,00	634.436.120,00	632.204.400,00	0,00	0,00	0,00	0,00
7.01	7.01.1.03.0.00.08.0005	7.01.01	PROGRAM PENUNJANG URUSAN PEMERINTAHAN DAERAH KABUPATEN/KOTA	110.860.250,00	109.091.000,00	18.508.000,00	18.000.000,00	0,00	0,00	0,00	0,00
7.01	7.01.1.03.0.00.08.0005	7.01.01.2.05	Administrasi Kepegawaian Perangkat Daerah	264.000,00	0,00	0,00	0,00	0,00	0,00	0,00	0,00
7.01	7.01.1.03.0.00.08.0005	7.01.01.2.05.0002	Pengadaan Pakaian Dinas beserta Atribut Kelengkapannya	264.000,00	0,00	0,00	0,00	0,00	0,00	0,00	0,00
7.01	7.01.1.03.0.00.08.0005	7.01.01.2.06	Administrasi Umum Perangkat Daerah	86.825.750,00	85.910.000,00	0,00	0,00	0,00	0,00	0,00	0,00

Dokumen ini ditandatangani secara elektronik menggunakan Sertifikat Elektronik yang diterbitkan oleh Balai Sertifikasi Elektronik (BSrE), Badan Siber dan Sandi Negara (BSSN)

Kode			Uraian Urusan, Organisasi, Program, Kegiatan dan Sub Kegiatan	Kelompok Belanja							
				Operasi		Modal		Tak Terduga		Transfer	
				Anggaran	Realisasi	Anggaran	Realisasi	Anggaran	Realisasi	Anggaran	Realisasi
1			2	3	4	5	6	7	8	9	10
7.01	7.01.1.03.0.00.08.0005	7.01.01.2.06.0001	Penyediaan Komponen Instalasi Listrik/Penerangan Bangunan Kantor	11.554.000,00	11.550.000,00	0,00	0,00	0,00	0,00	0,00	0,00
7.01	7.01.1.03.0.00.08.0005	7.01.01.2.06.0002	Penyediaan Peralatan dan Perlengkapan Kantor	13.722.500,00	13.715.000,00	0,00	0,00	0,00	0,00	0,00	0,00
7.01	7.01.1.03.0.00.08.0005	7.01.01.2.06.0004	Penyediaan Bahan Logistik Kantor	11.562.000,00	11.425.000,00	0,00	0,00	0,00	0,00	0,00	0,00
7.01	7.01.1.03.0.00.08.0005	7.01.01.2.06.0009	Penyelenggaraan Rapat Koordinasi dan Konsultasi SKPD	49.987.250,00	49.220.000,00	0,00	0,00	0,00	0,00	0,00	0,00
7.01	7.01.1.03.0.00.08.0005	7.01.01.2.07	Pengadaan Barang Milik Daerah Penunjang Urusan Pemerintah Daerah	3.113.000,00	3.090.000,00	18.508.000,00	18.000.000,00	0,00	0,00	0,00	0,00
7.01	7.01.1.03.0.00.08.0005	7.01.01.2.07.0006	Pengadaan Peralatan dan Mesin Lainnya	3.113.000,00	3.090.000,00	18.508.000,00	18.000.000,00	0,00	0,00	0,00	0,00
7.01	7.01.1.03.0.00.08.0005	7.01.01.2.08	Penyediaan Jasa Penunjang Urusan Pemerintahan Daerah	8.060.000,00	7.841.000,00	0,00	0,00	0,00	0,00	0,00	0,00
7.01	7.01.1.03.0.00.08.0005	7.01.01.2.08.0001	Penyediaan Jasa Surat Menyurat	2.000.000,00	1.781.000,00	0,00	0,00	0,00	0,00	0,00	0,00
7.01	7.01.1.03.0.00.08.0005	7.01.01.2.08.0004	Penyediaan Jasa Pelayanan Umum Kantor	6.060.000,00	6.060.000,00	0,00	0,00	0,00	0,00	0,00	0,00
7.01	7.01.1.03.0.00.08.0005	7.01.01.2.09	Pemeliharaan Barang Milik Daerah Penunjang Urusan Pemerintaha Daerah	12.597.500,00	12.250.000,00	0,00	0,00	0,00	0,00	0,00	0,00
7.01	7.01.1.03.0.00.08.0005	7.01.01.2.09.0006	Pemeliharaan Peralatan dan Mesin Lainnya	2.720.000,00	2.400.000,00	0,00	0,00	0,00	0,00	0,00	0,00
7.01	7.01.1.03.0.00.08.0005	7.01.01.2.09.0009	Pemeliharaan/Rehabilitasi Gedung Kantor dan Bangunan Lainnya	9.877.500,00	9.850.000,00	0,00	0,00	0,00	0,00	0,00	0,00
7.01	7.01.1.03.0.00.08.0005	7.01.03	PROGRAM PEMBERDAYAAN MASYARAKAT DESA DAN KELURAHAN	1.085.533.040,00	1.020.240.000,00	615.928.120,00	614.204.400,00	0,00	0,00	0,00	0,00
7.01	7.01.1.03.0.00.08.0005	7.01.03.2.02	Kegiatan Pemberdayaan Kelurahan	235.533.040,00	170.240.000,00	615.928.120,00	614.204.400,00	0,00	0,00	0,00	0,00
7.01	7.01.1.03.0.00.08.0005	7.01.03.2.02.0002	Pembangunan Sarana dan Prasarana Kelurahan	22.365.940,00	16.100.000,00	615.928.120,00	614.204.400,00	0,00	0,00	0,00	0,00
7.01	7.01.1.03.0.00.08.0005	7.01.03.2.02.0003	Pemberdayaan Masyarakat di Kelurahan	213.167.100,00	154.140.000,00	0,00	0,00	0,00	0,00	0,00	0,00
7.01	7.01.1.03.0.00.08.0005	7.01.03.2.03	Pemberdayaan Lembaga Kemasyarakatan Tingkat Kecamatan	850.000.000,00	850.000.000,00	0,00	0,00	0,00	0,00	0,00	0,00
7.01	7.01.1.03.0.00.08.0005	7.01.03.2.03.0001	Penyelenggaraan Lembaga Kemasyarakatan	850.000.000,00	850.000.000,00	0,00	0,00	0,00	0,00	0,00	0,00
7.01	7.01.1.03.0.00.08.0005	7.01.05	PROGRAM PENYELENGGARAAN URUSAN PEMERINTAHAN UMUM	10.000.000,00	10.000.000,00	0,00	0,00	0,00	0,00	0,00	0,00
7.01	7.01.1.03.0.00.08.0005	7.01.05.2.01	Penyelenggaraan Urusan Pemerintahan Umum Sesuai Penugasan Kepala Daerah	10.000.000,00	10.000.000,00	0,00	0,00	0,00	0,00	0,00	0,00
7.01	7.01.1.03.0.00.08.0005	7.01.05.2.01.0004	Pembinaan Kerukunan Antar Suku dan Intra Suku, Umat Beragama, Ras, dan Golongan Lainnya Guna Mewujudkan Stabilitas Keamanan Lokal, Regional, dan Nasional	10.000.000,00	10.000.000,00	0,00	0,00	0,00	0,00	0,00	0,00
7.01	7.01.1.03.0.00.08.0006		Kelurahan Wonotirto	1.321.057.500,00	1.216.494.240,00	59.877.000,00	20.750.000,00	0,00	0,00	0,00	0,00
7.01	7.01.1.03.0.00.08.0006	7.01.01	PROGRAM PENUNJANG URUSAN PEMERINTAHAN DAERAH KABUPATEN/KOTA	147.409.500,00	146.384.000,00	20.000.000,00	0,00	0,00	0,00	0,00	0,00
7.01	7.01.1.03.0.00.08.0006	7.01.01.2.06	Administrasi Umum Perangkat Daerah	126.282.000,00	125.334.000,00	20.000.000,00	0,00	0,00	0,00	0,00	0,00
7.01	7.01.1.03.0.00.08.0006	7.01.01.2.06.0001	Penyediaan Komponen Instalasi Listrik/Penerangan Bangunan Kantor	12.000.000,00	11.850.000,00	0,00	0,00	0,00	0,00	0,00	0,00
7.01	7.01.1.03.0.00.08.0006	7.01.01.2.06.0002	Penyediaan Peralatan dan Perlengkapan Kantor	0,00	0,00	20.000.000,00	0,00	0,00	0,00	0,00	0,00
7.01	7.01.1.03.0.00.08.0006	7.01.01.2.06.0004	Penyediaan Bahan Logistik Kantor	9.582.000,00	9.564.000,00	0,00	0,00	0,00	0,00	0,00	0,00
7.01	7.01.1.03.0.00.08.0006	7.01.01.2.06.0005	Penyediaan Barang Cetakan dan Penggandaan	1.200.000,00	1.200.000,00	0,00	0,00	0,00	0,00	0,00	0,00
7.01	7.01.1.03.0.00.08.0006	7.01.01.2.06.0009	Penyelenggaraan Rapat Koordinasi dan Konsultasi SKPD	103.500.000,00	102.720.000,00	0,00	0,00	0,00	0,00	0,00	0,00
7.01	7.01.1.03.0.00.08.0006	7.01.01.2.08	Penyediaan Jasa Penunjang Urusan Pemerintahan Daerah	1.250.000,00	1.250.000,00	0,00	0,00	0,00	0,00	0,00	0,00
7.01	7.01.1.03.0.00.08.0006	7.01.01.2.08.0001	Penyediaan Jasa Surat Menyurat	1.250.000,00	1.250.000,00	0,00	0,00	0,00	0,00	0,00	0,00
7.01	7.01.1.03.0.00.08.0006	7.01.01.2.09	Pemeliharaan Barang Milik Daerah Penunjang Urusan Pemerintaha Daerah	19.877.500,00	19.800.000,00	0,00	0,00	0,00	0,00	0,00	0,00
7.01	7.01.1.03.0.00.08.0006	7.01.01.2.09.0006	Pemeliharaan Peralatan dan Mesin Lainnya	10.000.000,00	10.000.000,00	0,00	0,00	0,00	0,00	0,00	0,00
7.01	7.01.1.03.0.00.08.0006	7.01.01.2.09.0009	Pemeliharaan/Rehabilitasi Gedung Kantor dan Bangunan Lainnya	9.877.500,00	9.800.000,00	0,00	0,00	0,00	0,00	0,00	0,00
7.01	7.01.1.03.0.00.08.0006	7.01.03	PROGRAM PEMBERDAYAAN MASYARAKAT DESA DAN KELURAHAN	1.163.648.000,00	1.060.135.240,00	39.877.000,00	20.750.000,00	0,00	0,00	0,00	0,00
7.01	7.01.1.03.0.00.08.0006	7.01.03.2.02	Kegiatan Pemberdayaan Kelurahan	803.525.000,00	700.012.240,00	0,00	0,00	0,00	0,00	0,00	0,00
7.01	7.01.1.03.0.00.08.0006	7.01.03.2.02.0002	Pembangunan Sarana dan Prasarana Kelurahan	650.000.000,00	645.202.240,00	0,00	0,00	0,00	0,00	0,00	0,00
7.01	7.01.1.03.0.00.08.0006	7.01.03.2.02.0003	Pemberdayaan Masyarakat di Kelurahan	153.525.000,00	54.810.000,00	0,00	0,00	0,00	0,00	0,00	0,00
7.01	7.01.1.03.0.00.08.0006	7.01.03.2.03	Pemberdayaan Lembaga Kemasyarakatan Tingkat Kecamatan	360.123.000,00	360.123.000,00	39.877.000,00	20.750.000,00	0,00	0,00	0,00	0,00
7.01	7.01.1.03.0.00.08.0006	7.01.03.2.03.0001	Penyelenggaraan Lembaga Kemasyarakatan	360.123.000,00	360.123.000,00	39.877.000,00	20.750.000,00	0,00	0,00	0,00	0,00
7.01	7.01.1.03.0.00.08.0006	7.01.05	PROGRAM PENYELENGGARAAN URUSAN PEMERINTAHAN UMUM	10.000.000,00	9.975.000,00	0,00	0,00	0,00	0,00	0,00	0,00
7.01	7.01.1.03.0.00.08.0006	7.01.05.2.01	Penyelenggaraan Urusan Pemerintahan Umum Sesuai Penugasan Kepala Daerah	10.000.000,00	9.975.000,00	0,00	0,00	0,00	0,00	0,00	0,00

Dokumen ini ditandatangani secara elektronik menggunakan Sertifikat Elektronik yang diterbitkan oleh Balai Sertifikasi Elektronik (BSrE), Badan Siber dan Sandi Negara (BSSN)

Kode			Uraian Urusan, Organisasi, Program, Kegiatan dan Sub Kegiatan	Kelompok Belanja							
				Operasi		Modal		Tak Terduga		Transfer	
				Anggaran	Realisasi	Anggaran	Realisasi	Anggaran	Realisasi	Anggaran	Realisasi
1			2	3	4	5	6	7	8	9	10
7.01	7.01.1.03.0.00.08.0006	7.01.05.2.01.0004	Pembinaan Kerukunan Antar Suku dan Intra Suku, Umat Beragama, Ras, dan Golongan Lainnya Guna Mewujudkan Stabilitas Keamanan Lokal, Regional, dan Nasional	10.000.000,00	9.975.000,00	0,00	0,00	0,00	0,00	0,00	0,00
7.01	7.01.1.03.0.00.08.0007		Kelurahan Tanjung Harapan	1.142.703.300,00	1.101.991.350,00	469.490.000,00	388.402.051,00	0,00	0,00	0,00	0,00
7.01	7.01.1.03.0.00.08.0007	7.01.01	PROGRAM PENUNJANG URUSAN PEMERINTAHAN DAERAH KABUPATEN/KOTA	116.116.800,00	102.586.500,00	54.150.000,00	53.500.001,00	0,00	0,00	0,00	0,00
7.01	7.01.1.03.0.00.08.0007	7.01.01.2.06	Administrasi Umum Perangkat Daerah	81.617.300,00	80.705.000,00	0,00	0,00	0,00	0,00	0,00	0,00
7.01	7.01.1.03.0.00.08.0007	7.01.01.2.06.0001	Penyediaan Komponen Instalasi Listrik/Penerangan Bangunan Kantor	10.000.000,00	9.950.000,00	0,00	0,00	0,00	0,00	0,00	0,00
7.01	7.01.1.03.0.00.08.0007	7.01.01.2.06.0002	Penyediaan Peralatan dan Perlengkapan Kantor	10.000.000,00	10.000.000,00	0,00	0,00	0,00	0,00	0,00	0,00
7.01	7.01.1.03.0.00.08.0007	7.01.01.2.06.0004	Penyediaan Bahan Logistik Kantor	10.338.500,00	10.335.000,00	0,00	0,00	0,00	0,00	0,00	0,00
7.01	7.01.1.03.0.00.08.0007	7.01.01.2.06.0005	Penyediaan Barang Cetakan dan Penggandaan	1.278.800,00	1.200.000,00	0,00	0,00	0,00	0,00	0,00	0,00
7.01	7.01.1.03.0.00.08.0007	7.01.01.2.06.0009	Penyelenggaraan Rapat Koordinasi dan Konsultasi SKPD	50.000.000,00	49.220.000,00	0,00	0,00	0,00	0,00	0,00	0,00
7.01	7.01.1.03.0.00.08.0007	7.01.01.2.07	Pengadaan Barang Milik Daerah Penunjang Urusan Pemerintah Daerah	2.312.000,00	2.092.500,00	54.150.000,00	53.500.001,00	0,00	0,00	0,00	0,00
7.01	7.01.1.03.0.00.08.0007	7.01.01.2.07.0006	Pengadaan Peralatan dan Mesin Lainnya	2.312.000,00	2.092.500,00	54.150.000,00	53.500.001,00	0,00	0,00	0,00	0,00
7.01	7.01.1.03.0.00.08.0007	7.01.01.2.08	Penyediaan Jasa Penunjang Urusan Pemerintahan Daerah	8.990.000,00	8.039.000,00	0,00	0,00	0,00	0,00	0,00	0,00
7.01	7.01.1.03.0.00.08.0007	7.01.01.2.08.0001	Penyediaan Jasa Surat Menyurat	2.000.000,00	1.989.000,00	0,00	0,00	0,00	0,00	0,00	0,00
7.01	7.01.1.03.0.00.08.0007	7.01.01.2.08.0004	Penyediaan Jasa Pelayanan Umum Kantor	6.990.000,00	6.050.000,00	0,00	0,00	0,00	0,00	0,00	0,00
7.01	7.01.1.03.0.00.08.0007	7.01.01.2.09	Pemeliharaan Barang Milik Daerah Penunjang Urusan Pemerintaha Daerah	23.197.500,00	11.750.000,00	0,00	0,00	0,00	0,00	0,00	0,00
7.01	7.01.1.03.0.00.08.0007	7.01.01.2.09.0006	Pemeliharaan Peralatan dan Mesin Lainnya	2.440.000,00	1.950.000,00	0,00	0,00	0,00	0,00	0,00	0,00
7.01	7.01.1.03.0.00.08.0007	7.01.01.2.09.0009	Pemeliharaan/Rehabilitasi Gedung Kantor dan Bangunan Lainnya	20.757.500,00	9.800.000,00	0,00	0,00	0,00	0,00	0,00	0,00
7.01	7.01.1.03.0.00.08.0007	7.01.03	PROGRAM PEMBERDAYAAN MASYARAKAT DESA DAN KELURAHAN	1.016.586.500,00	989.529.850,00	415.340.000,00	334.902.050,00	0,00	0,00	0,00	0,00
7.01	7.01.1.03.0.00.08.0007	7.01.03.2.02	Kegiatan Pemberdayaan Kelurahan	466.586.500,00	439.529.850,00	415.340.000,00	334.902.050,00	0,00	0,00	0,00	0,00
7.01	7.01.1.03.0.00.08.0007	7.01.03.2.02.0002	Pembangunan Sarana dan Prasarana Kelurahan	225.185.000,00	223.846.850,00	415.340.000,00	334.902.050,00	0,00	0,00	0,00	0,00
7.01	7.01.1.03.0.00.08.0007	7.01.03.2.02.0003	Pemberdayaan Masyarakat di Kelurahan	241.401.500,00	215.683.000,00	0,00	0,00	0,00	0,00	0,00	0,00
7.01	7.01.1.03.0.00.08.0007	7.01.03.2.03	Pemberdayaan Lembaga Kemasyarakatan Tingkat Kecamatan	550.000.000,00	550.000.000,00	0,00	0,00	0,00	0,00	0,00	0,00
7.01	7.01.1.03.0.00.08.0007	7.01.03.2.03.0001	Penyelenggaraan Lembaga Kemasyarakatan	550.000.000,00	550.000.000,00	0,00	0,00	0,00	0,00	0,00	0,00
7.01	7.01.1.03.0.00.08.0007	7.01.05	PROGRAM PENYELENGGARAAN URUSAN PEMERINTAHAN UMUM	10.000.000,00	9.875.000,00	0,00	0,00	0,00	0,00	0,00	0,00
7.01	7.01.1.03.0.00.08.0007	7.01.05.2.01	Penyelenggaraan Urusan Pemerintahan Umum Sesuai Penugasan Kepala Daerah	10.000.000,00	9.875.000,00	0,00	0,00	0,00	0,00	0,00	0,00
7.01	7.01.1.03.0.00.08.0007	7.01.05.2.01.0004	Pembinaan Kerukunan Antar Suku dan Intra Suku, Umat Beragama, Ras, dan Golongan Lainnya Guna Mewujudkan Stabilitas Keamanan Lokal, Regional, dan Nasional	10.000.000,00	9.875.000,00	0,00	0,00	0,00	0,00	0,00	0,00
7.01	7.01.1.03.0.00.08.0008		Kelurahan Kuala Samboja	1.805.270.730,00	1.754.435.650,00	205.294.000,00	133.450.674,00	0,00	0,00	0,00	0,00
7.01	7.01.1.03.0.00.08.0008	7.01.01	PROGRAM PENUNJANG URUSAN PEMERINTAHAN DAERAH KABUPATEN/KOTA	128.625.290,00	124.070.400,00	26.584.000,00	24.199.999,00	0,00	0,00	0,00	0,00
7.01	7.01.1.03.0.00.08.0008	7.01.01.2.06	Administrasi Umum Perangkat Daerah	100.112.540,00	98.398.400,00	0,00	0,00	0,00	0,00	0,00	0,00
7.01	7.01.1.03.0.00.08.0008	7.01.01.2.06.0001	Penyediaan Komponen Instalasi Listrik/Penerangan Bangunan Kantor	10.000.000,00	9.906.000,00	0,00	0,00	0,00	0,00	0,00	0,00
7.01	7.01.1.03.0.00.08.0008	7.01.01.2.06.0002	Penyediaan Peralatan dan Perlengkapan Kantor	9.663.790,00	9.530.400,00	0,00	0,00	0,00	0,00	0,00	0,00
7.01	7.01.1.03.0.00.08.0008	7.01.01.2.06.0004	Penyediaan Bahan Logistik Kantor	4.240.000,00	4.232.000,00	0,00	0,00	0,00	0,00	0,00	0,00
7.01	7.01.1.03.0.00.08.0008	7.01.01.2.06.0005	Penyediaan Barang Cetakan dan Penggandaan	938.750,00	900.000,00	0,00	0,00	0,00	0,00	0,00	0,00
7.01	7.01.1.03.0.00.08.0008	7.01.01.2.06.0009	Penyelenggaraan Rapat Koordinasi dan Konsultasi SKPD	75.270.000,00	73.830.000,00	0,00	0,00	0,00	0,00	0,00	0,00
7.01	7.01.1.03.0.00.08.0008	7.01.01.2.07	Pengadaan Barang Milik Daerah Penunjang Urusan Pemerintah Daerah	1.830.000,00	0,00	26.584.000,00	24.199.999,00	0,00	0,00	0,00	0,00
7.01	7.01.1.03.0.00.08.0008	7.01.01.2.07.0006	Pengadaan Peralatan dan Mesin Lainnya	1.830.000,00	0,00	26.584.000,00	24.199.999,00	0,00	0,00	0,00	0,00
7.01	7.01.1.03.0.00.08.0008	7.01.01.2.08	Penyediaan Jasa Penunjang Urusan Pemerintahan Daerah	10.470.000,00	10.459.000,00	0,00	0,00	0,00	0,00	0,00	0,00
7.01	7.01.1.03.0.00.08.0008	7.01.01.2.08.0001	Penyediaan Jasa Surat Menyurat	2.000.000,00	1.989.000,00	0,00	0,00	0,00	0,00	0,00	0,00
7.01	7.01.1.03.0.00.08.0008	7.01.01.2.08.0004	Penyediaan Jasa Pelayanan Umum Kantor	8.470.000,00	8.470.000,00	0,00	0,00	0,00	0,00	0,00	0,00
7.01	7.01.1.03.0.00.08.0008	7.01.01.2.09	Pemeliharaan Barang Milik Daerah Penunjang Urusan Pemerintaha Daerah	16.212.750,00	15.213.000,00	0,00	0,00	0,00	0,00	0,00	0,00
7.01	7.01.1.03.0.00.08.0008	7.01.01.2.09.0006	Pemeliharaan Peralatan dan Mesin Lainnya	6.840.000,00	6.345.000,00	0,00	0,00	0,00	0,00	0,00	0,00
7.01	7.01.1.03.0.00.08.0008	7.01.01.2.09.0009	Pemeliharaan/Rehabilitasi Gedung Kantor dan Bangunan Lainnya	9.372.750,00	8.868.000,00	0,00	0,00	0,00	0,00	0,00	0,00

BerAKHLAK bangga melayani bangsa
Balai Sertifikasi Elektronik
Dokumen ini ditandatangani secara elektronik menggunakan Sertifikat Elektronik yang diterbitkan oleh Balai Sertifikasi Elektronik (BSrE), Badan Siber dan Sandi Negara (BSSN)

Kode			Uraian Urusan, Organisasi, Program, Kegiatan dan Sub Kegiatan	Kelompok Belanja							
				Operasi		Modal		Tak Terduga		Transfer	
				Anggaran	Realisasi	Anggaran	Realisasi	Anggaran	Realisasi	Anggaran	Realisasi
1			2	3	4	5	6	7	8	9	10
7.01	7.01.1.03.0.00.08.0008	7.01.03	PROGRAM PEMBERDAYAAN MASYARAKAT DESA DAN KELURAHAN	1.636.728.440,00	1.615.665.250,00	178.710.000,00	109.250.675,00	0,00	0,00	0,00	0,00
7.01	7.01.1.03.0.00.08.0008	7.01.03.2.02	Kegiatan Pemberdayaan Kelurahan	636.728.440,00	615.665.250,00	178.710.000,00	109.250.675,00	0,00	0,00	0,00	0,00
7.01	7.01.1.03.0.00.08.0008	7.01.03.2.02.0002	Pembangunan Sarana dan Prasarana Kelurahan	463.550.000,00	459.320.250,00	178.710.000,00	109.250.675,00	0,00	0,00	0,00	0,00
7.01	7.01.1.03.0.00.08.0008	7.01.03.2.02.0003	Pemberdayaan Masyarakat di Kelurahan	173.178.440,00	156.345.000,00	0,00	0,00	0,00	0,00	0,00	0,00
7.01	7.01.1.03.0.00.08.0008	7.01.03.2.03	Pemberdayaan Lembaga Kemasyarakatan Tingkat Kecamatan	1.000.000.000,00	1.000.000.000,00	0,00	0,00	0,00	0,00	0,00	0,00
7.01	7.01.1.03.0.00.08.0008	7.01.03.2.03.0001	Penyelenggaraan Lembaga Kemasyarakatan	1.000.000.000,00	1.000.000.000,00	0,00	0,00	0,00	0,00	0,00	0,00
7.01	7.01.1.03.0.00.08.0008	7.01.05	PROGRAM PENYELENGGARAAN URUSAN PEMERINTAHAN UMUM	39.917.000,00	14.700.000,00	0,00	0,00	0,00	0,00	0,00	0,00
7.01	7.01.1.03.0.00.08.0008	7.01.05.2.01	Penyelenggaraan Urusan Pemerintahan Umum Sesuai Penugasan Kepala Daerah	39.917.000,00	14.700.000,00	0,00	0,00	0,00	0,00	0,00	0,00
7.01	7.01.1.03.0.00.08.0008	7.01.05.2.01.0004	Pembinaan Kerukunan Antar Suku dan Intra Suku, Umat Beragama, Ras, dan Golongan Lainnya Guna Mewujudkan Stabilitas Keamanan Lokal, Regional, dan Nasional	39.917.000,00	14.700.000,00	0,00	0,00	0,00	0,00	0,00	0,00
7.01	7.01.1.03.0.00.08.0009		Kelurahan Sanipah	1.821.860.550,00	1.612.503.100,00	138.660.000,00	130.000.924,00	0,00	0,00	0,00	0,00
7.01	7.01.1.03.0.00.08.0009	7.01.01	PROGRAM PENUNJANG URUSAN PEMERINTAHAN DAERAH KABUPATEN/KOTA	143.237.550,00	107.896.500,00	36.090.000,00	27.699.999,00	0,00	0,00	0,00	0,00
7.01	7.01.1.03.0.00.08.0009	7.01.01.2.06	Administrasi Umum Perangkat Daerah	106.180.050,00	71.039.500,00	0,00	0,00	0,00	0,00	0,00	0,00
7.01	7.01.1.03.0.00.08.0009	7.01.01.2.06.0001	Penyediaan Komponen Instalasi Listrik/Penerangan Bangunan Kantor	13.000.000,00	10.403.500,00	0,00	0,00	0,00	0,00	0,00	0,00
7.01	7.01.1.03.0.00.08.0009	7.01.01.2.06.0002	Penyediaan Peralatan dan Perlengkapan Kantor	9.988.050,00	9.944.000,00	0,00	0,00	0,00	0,00	0,00	0,00
7.01	7.01.1.03.0.00.08.0009	7.01.01.2.06.0004	Penyediaan Bahan Logistik Kantor	7.280.000,00	7.250.000,00	0,00	0,00	0,00	0,00	0,00	0,00
7.01	7.01.1.03.0.00.08.0009	7.01.01.2.06.0005	Penyediaan Barang Cetakan dan Penggandaan	1.712.000,00	1.712.000,00	0,00	0,00	0,00	0,00	0,00	0,00
7.01	7.01.1.03.0.00.08.0009	7.01.01.2.06.0009	Penyelenggaraan Rapat Koordinasi dan Konsultasi SKPD	74.200.000,00	41.730.000,00	0,00	0,00	0,00	0,00	0,00	0,00
7.01	7.01.1.03.0.00.08.0009	7.01.01.2.07	Pengadaan Barang Milik Daerah Penunjang Urusan Pemerintah Daerah	0,00	0,00	36.090.000,00	27.699.999,00	0,00	0,00	0,00	0,00
7.01	7.01.1.03.0.00.08.0009	7.01.01.2.07.0006	Pengadaan Peralatan dan Mesin Lainnya	0,00	0,00	36.090.000,00	27.699.999,00	0,00	0,00	0,00	0,00
7.01	7.01.1.03.0.00.08.0009	7.01.01.2.08	Penyediaan Jasa Penunjang Urusan Pemerintahan Daerah	8.260.000,00	8.257.000,00	0,00	0,00	0,00	0,00	0,00	0,00
7.01	7.01.1.03.0.00.08.0009	7.01.01.2.08.0001	Penyediaan Jasa Surat Menyurat	2.200.000,00	2.197.000,00	0,00	0,00	0,00	0,00	0,00	0,00
7.01	7.01.1.03.0.00.08.0009	7.01.01.2.08.0004	Penyediaan Jasa Pelayanan Umum Kantor	6.060.000,00	6.060.000,00	0,00	0,00	0,00	0,00	0,00	0,00
7.01	7.01.1.03.0.00.08.0009	7.01.01.2.09	Pemeliharaan Barang Milik Daerah Penunjang Urusan Pemerintaha Daerah	28.797.500,00	28.600.000,00	0,00	0,00	0,00	0,00	0,00	0,00
7.01	7.01.1.03.0.00.08.0009	7.01.01.2.09.0006	Pemeliharaan Peralatan dan Mesin Lainnya	6.700.000,00	6.600.000,00	0,00	0,00	0,00	0,00	0,00	0,00
7.01	7.01.1.03.0.00.08.0009	7.01.01.2.09.0009	Pemeliharaan/Rehabilitasi Gedung Kantor dan Bangunan Lainnya	22.097.500,00	22.000.000,00	0,00	0,00	0,00	0,00	0,00	0,00
7.01	7.01.1.03.0.00.08.0009	7.01.03	PROGRAM PEMBERDAYAAN MASYARAKAT DESA DAN KELURAHAN	1.668.623.000,00	1.494.731.600,00	102.570.000,00	102.300.925,00	0,00	0,00	0,00	0,00
7.01	7.01.1.03.0.00.08.0009	7.01.03.2.02	Kegiatan Pemberdayaan Kelurahan	768.623.000,00	594.731.600,00	102.570.000,00	102.300.925,00	0,00	0,00	0,00	0,00
7.01	7.01.1.03.0.00.08.0009	7.01.03.2.02.0002	Pembangunan Sarana dan Prasarana Kelurahan	537.420.000,00	536.008.600,00	102.570.000,00	102.300.925,00	0,00	0,00	0,00	0,00
7.01	7.01.1.03.0.00.08.0009	7.01.03.2.02.0003	Pemberdayaan Masyarakat di Kelurahan	231.203.000,00	58.723.000,00	0,00	0,00	0,00	0,00	0,00	0,00
7.01	7.01.1.03.0.00.08.0009	7.01.03.2.03	Pemberdayaan Lembaga Kemasyarakatan Tingkat Kecamatan	900.000.000,00	900.000.000,00	0,00	0,00	0,00	0,00	0,00	0,00
7.01	7.01.1.03.0.00.08.0009	7.01.03.2.03.0001	Penyelenggaraan Lembaga Kemasyarakatan	900.000.000,00	900.000.000,00	0,00	0,00	0,00	0,00	0,00	0,00
7.01	7.01.1.03.0.00.08.0009	7.01.05	PROGRAM PENYELENGGARAAN URUSAN PEMERINTAHAN UMUM	10.000.000,00	9.875.000,00	0,00	0,00	0,00	0,00	0,00	0,00
7.01	7.01.1.03.0.00.08.0009	7.01.05.2.01	Penyelenggaraan Urusan Pemerintahan Umum Sesuai Penugasan Kepala Daerah	10.000.000,00	9.875.000,00	0,00	0,00	0,00	0,00	0,00	0,00
7.01	7.01.1.03.0.00.08.0009	7.01.05.2.01.0004	Pembinaan Kerukunan Antar Suku dan Intra Suku, Umat Beragama, Ras, dan Golongan Lainnya Guna Mewujudkan Stabilitas Keamanan Lokal, Regional, dan Nasional	10.000.000,00	9.875.000,00	0,00	0,00	0,00	0,00	0,00	0,00
7.01	7.01.1.03.0.00.08.0010		Kelurahan Muara Sembilang	1.120.777.000,00	940.835.000,00	630.900.000,00	498.145.800,00	0,00	0,00	0,00	0,00
7.01	7.01.1.03.0.00.08.0010	7.01.01	PROGRAM PENUNJANG URUSAN PEMERINTAHAN DAERAH KABUPATEN/KOTA	146.377.000,00	145.320.000,00	0,00	0,00	0,00	0,00	0,00	0,00
7.01	7.01.1.03.0.00.08.0010	7.01.01.2.06	Administrasi Umum Perangkat Daerah	105.938.500,00	105.719.000,00	0,00	0,00	0,00	0,00	0,00	0,00
7.01	7.01.1.03.0.00.08.0010	7.01.01.2.06.0001	Penyediaan Komponen Instalasi Listrik/Penerangan Bangunan Kantor	14.817.000,00	14.800.000,00	0,00	0,00	0,00	0,00	0,00	0,00
7.01	7.01.1.03.0.00.08.0010	7.01.01.2.06.0002	Penyediaan Peralatan dan Perlengkapan Kantor	11.015.000,00	11.015.000,00	0,00	0,00	0,00	0,00	0,00	0,00
7.01	7.01.1.03.0.00.08.0010	7.01.01.2.06.0004	Penyediaan Bahan Logistik Kantor	17.906.500,00	17.704.000,00	0,00	0,00	0,00	0,00	0,00	0,00
7.01	7.01.1.03.0.00.08.0010	7.01.01.2.06.0005	Penyediaan Barang Cetakan dan Penggandaan	4.320.000,00	4.320.000,00	0,00	0,00	0,00	0,00	0,00	0,00
7.01	7.01.1.03.0.00.08.0010	7.01.01.2.06.0009	Penyelenggaraan Rapat Koordinasi dan Konsultasi SKPD	57.880.000,00	57.880.000,00	0,00	0,00	0,00	0,00	0,00	0,00

Dokumen ini ditandatangani secara elektronik menggunakan Sertifikat Elektronik yang diterbitkan oleh Balai Sertifikasi Elektronik (BSrE), Badan Siber dan Sandi Negara (BSSN)

Kode			Uraian Urusan, Organisasi, Program, Kegiatan dan Sub Kegiatan	Kelompok Belanja							
				Operasi		Modal		Tak Terduga		Transfer	
				Anggaran	Realisasi	Anggaran	Realisasi	Anggaran	Realisasi	Anggaran	Realisasi
1			2	3	4	5	6	7	8	9	10
7.01	7.01.1.03.0.00.08.0010	7.01.01.2.07	Pengadaan Barang Milik Daerah Penunjang Urusan Pemerintah Daerah	1.721.000,00	1.721.000,00	0,00	0,00	0,00	0,00	0,00	0,00
7.01	7.01.1.03.0.00.08.0010	7.01.01.2.07.0006	Pengadaan Peralatan dan Mesin Lainnya	1.721.000,00	1.721.000,00	0,00	0,00	0,00	0,00	0,00	0,00
7.01	7.01.1.03.0.00.08.0010	7.01.01.2.08	Penyediaan Jasa Penunjang Urusan Pemerintahan Daerah	16.700.000,00	15.940.000,00	0,00	0,00	0,00	0,00	0,00	0,00
7.01	7.01.1.03.0.00.08.0010	7.01.01.2.08.0001	Penyediaan Jasa Surat Menyurat	4.300.000,00	3.840.000,00	0,00	0,00	0,00	0,00	0,00	0,00
7.01	7.01.1.03.0.00.08.0010	7.01.01.2.08.0004	Penyediaan Jasa Pelayanan Umum Kantor	12.400.000,00	12.100.000,00	0,00	0,00	0,00	0,00	0,00	0,00
7.01	7.01.1.03.0.00.08.0010	7.01.01.2.09	Pemeliharaan Barang Milik Daerah Penunjang Urusan Pemerintaha Daerah	22.017.500,00	21.940.000,00	0,00	0,00	0,00	0,00	0,00	0,00
7.01	7.01.1.03.0.00.08.0010	7.01.01.2.09.0006	Pemeliharaan Peralatan dan Mesin Lainnya	12.140.000,00	12.140.000,00	0,00	0,00	0,00	0,00	0,00	0,00
7.01	7.01.1.03.0.00.08.0010	7.01.01.2.09.0009	Pemeliharaan/Rehabilitasi Gedung Kantor dan Bangunan Lainnya	9.877.500,00	9.800.000,00	0,00	0,00	0,00	0,00	0,00	0,00
7.01	7.01.1.03.0.00.08.0010	7.01.02	PROGRAM PENYELENGGARAAN PEMERINTAHAN DAN PELAYANAN PUBLIK	10.000.000,00	10.000.000,00	0,00	0,00	0,00	0,00	0,00	0,00
7.01	7.01.1.03.0.00.08.0010	7.01.02.2.01	Koordinasi Penyelenggaraan Kegiatan Pemerintahan di Tingkat Kecamatan	10.000.000,00	10.000.000,00	0,00	0,00	0,00	0,00	0,00	0,00
7.01	7.01.1.03.0.00.08.0010	7.01.02.2.01.0002	Peningkatan Efektifitas Kegiatan Pemerintahan di Tingkat Kecamatan	10.000.000,00	10.000.000,00	0,00	0,00	0,00	0,00	0,00	0,00
7.01	7.01.1.03.0.00.08.0010	7.01.03	PROGRAM PEMBERDAYAAN MASYARAKAT DESA DAN KELURAHAN	945.740.000,00	766.855.000,00	630.900.000,00	498.145.800,00	0,00	0,00	0,00	0,00
7.01	7.01.1.03.0.00.08.0010	7.01.03.2.02	Kegiatan Pemberdayaan Kelurahan	245.740.000,00	66.855.000,00	630.900.000,00	498.145.800,00	0,00	0,00	0,00	0,00
7.01	7.01.1.03.0.00.08.0010	7.01.03.2.02.0002	Pembangunan Sarana dan Prasarana Kelurahan	19.100.000,00	16.100.000,00	630.900.000,00	498.145.800,00	0,00	0,00	0,00	0,00
7.01	7.01.1.03.0.00.08.0010	7.01.03.2.02.0003	Pemberdayaan Masyarakat di Kelurahan	226.640.000,00	50.755.000,00	0,00	0,00	0,00	0,00	0,00	0,00
7.01	7.01.1.03.0.00.08.0010	7.01.03.2.03	Pemberdayaan Lembaga Kemasyarakatan Tingkat Kecamatan	700.000.000,00	700.000.000,00	0,00	0,00	0,00	0,00	0,00	0,00
7.01	7.01.1.03.0.00.08.0010	7.01.03.2.03.0001	Penyelenggaraan Lembaga Kemasyarakatan	700.000.000,00	700.000.000,00	0,00	0,00	0,00	0,00	0,00	0,00
7.01	7.01.1.03.0.00.08.0010	7.01.05	PROGRAM PENYELENGGARAAN URUSAN PEMERINTAHAN UMUM	18.660.000,00	18.660.000,00	0,00	0,00	0,00	0,00	0,00	0,00
7.01	7.01.1.03.0.00.08.0010	7.01.05.2.01	Penyelenggaraan Urusan Pemerintahan Umum Sesuai Penugasan Kepala Daerah	18.660.000,00	18.660.000,00	0,00	0,00	0,00	0,00	0,00	0,00
7.01	7.01.1.03.0.00.08.0010	7.01.05.2.01.0004	Pembinaan Kerukunan Antar Suku dan Intra Suku, Umat Beragama, Ras, dan Golongan Lainnya Guna Mewujudkan Stabilitas Keamanan Lokal, Regional, dan Nasional	18.660.000,00	18.660.000,00	0,00	0,00	0,00	0,00	0,00	0,00
7.01	7.01.1.03.0.00.09.0000		Kecamatan Sebulu	35.655.528.353,00	32.559.070.350,00	1.238.655.452,00	458.123.359,00	0,00	0,00	0,00	0,00
7.01	7.01.1.03.0.00.09.0000	7.01.01	PROGRAM PENUNJANG URUSAN PEMERINTAHAN DAERAH KABUPATEN/KOTA	6.970.910.107,00	5.843.723.489,00	785.923.388,00	166.791.503,00	0,00	0,00	0,00	0,00
7.01	7.01.1.03.0.00.09.0000	7.01.01.2.01	Perencanaan, Penganggaran, dan Evaluasi Kinerja Perangkat Daerah	239.151.921,00	151.263.449,00	22.310.000,00	22.255.500,00	0,00	0,00	0,00	0,00
7.01	7.01.1.03.0.00.09.0000	7.01.01.2.01.0001	Penyusunan Dokumen Perencanaan Perangkat Daerah	64.024.800,00	60.290.280,00	0,00	0,00	0,00	0,00	0,00	0,00
7.01	7.01.1.03.0.00.09.0000	7.01.01.2.01.0002	Koordinasi dan Penyusunan Dokumen RKA-SKPD	2.420.021,00	2.410.000,00	0,00	0,00	0,00	0,00	0,00	0,00
7.01	7.01.1.03.0.00.09.0000	7.01.01.2.01.0003	Koordinasi dan Penyusunan Dokumen Perubahan RKA-SKPD	2.475.210,00	2.416.500,00	0,00	0,00	0,00	0,00	0,00	0,00
7.01	7.01.1.03.0.00.09.0000	7.01.01.2.01.0006	Koordinasi dan Penyusunan Laporan Capaian Kinerja dan Ikhtisar Realisasi Kinerja SKPD	34.267.840,00	23.827.300,00	0,00	0,00	0,00	0,00	0,00	0,00
7.01	7.01.1.03.0.00.09.0000	7.01.01.2.01.0007	Evaluasi Kinerja Perangkat Daerah	26.375.150,00	19.315.129,00	0,00	0,00	0,00	0,00	0,00	0,00
7.01	7.01.1.03.0.00.09.0000	7.01.01.2.01.0009	Pelaksanaan Pengumpulan Data Statistik Sektoral Daerah	97.195.500,00	35.874.240,00	22.310.000,00	22.255.500,00	0,00	0,00	0,00	0,00
7.01	7.01.1.03.0.00.09.0000	7.01.01.2.01.0010	Pelaksanaan Forum Perangkat Daerah Berdasarkan Bidang Urusan yang Diampu dalam Rangka Penyusunan Dokumen Perencanaan Perangkat Daerah	12.393.400,00	7.130.000,00	0,00	0,00	0,00	0,00	0,00	0,00
7.01	7.01.1.03.0.00.09.0000	7.01.01.2.02	Administrasi Keuangan Perangkat Daerah	5.636.982.513,00	4.716.812.891,00	0,00	0,00	0,00	0,00	0,00	0,00
7.01	7.01.1.03.0.00.09.0000	7.01.01.2.02.0001	Penyediaan Gaji dan Tunjangan ASN	5.525.653.613,00	4.619.427.891,00	0,00	0,00	0,00	0,00	0,00	0,00
7.01	7.01.1.03.0.00.09.0000	7.01.01.2.02.0005	Koordinasi dan Penyusunan Laporan Keuangan Akhir Tahun SKPD	11.688.300,00	3.285.000,00	0,00	0,00	0,00	0,00	0,00	0,00
7.01	7.01.1.03.0.00.09.0000	7.01.01.2.02.0007	Koordinasi dan Penyusunan Laporan Keuangan Bulanan/ Triwulanan/ Semesteran SKPD	87.240.000,00	87.240.000,00	0,00	0,00	0,00	0,00	0,00	0,00
7.01	7.01.1.03.0.00.09.0000	7.01.01.2.02.0008	Penyusunan Pelaporan dan Analisis Prognosis Realisasi Anggaran	12.400.600,00	6.860.000,00	0,00	0,00	0,00	0,00	0,00	0,00
7.01	7.01.1.03.0.00.09.0000	7.01.01.2.03	Administrasi Barang Milik Daerah pada Perangkat Daerah	80.471.600,00	60.696.956,00	0,00	0,00	0,00	0,00	0,00	0,00
7.01	7.01.1.03.0.00.09.0000	7.01.01.2.03.0002	Pengamanan Barang Milik Daerah SKPD	59.881.600,00	41.496.956,00	0,00	0,00	0,00	0,00	0,00	0,00
7.01	7.01.1.03.0.00.09.0000	7.01.01.2.03.0005	Rekonsiliasi dan Penyusunan Laporan Barang Milik Daerah pada SKPD	20.590.000,00	19.200.000,00	0,00	0,00	0,00	0,00	0,00	0,00

Dokumen ini ditandatangani secara elektronik menggunakan Sertifikat Elektronik yang diterbitkan oleh Balai Sertifikasi Elektronik (BSrE), Badan Siber dan Sandi Negara (BSSN)

Kode			Uraian Urusan, Organisasi, Program, Kegiatan dan Sub Kegiatan	Kelompok Belanja							
				Operasi		Modal		Tak Terduga		Transfer	
				Anggaran	Realisasi	Anggaran	Realisasi	Anggaran	Realisasi	Anggaran	Realisasi
1			2	3	4	5	6	7	8	9	10
7.01	7.01.1.03.0.00.09.0000	7.01.01.2.05	Administrasi Kepegawaian Perangkat Daerah	10.000.000,00	10.000.000,00	0,00	0,00	0,00	0,00	0,00	0,00
7.01	7.01.1.03.0.00.09.0000	7.01.01.2.05.0011	Bimbingan Teknis Implementasi Peraturan Perundang- Undangan	10.000.000,00	10.000.000,00	0,00	0,00	0,00	0,00	0,00	0,00
7.01	7.01.1.03.0.00.09.0000	7.01.01.2.06	Administrasi Umum Perangkat Daerah	207.318.859,00	202.129.630,00	0,00	0,00	0,00	0,00	0,00	0,00
7.01	7.01.1.03.0.00.09.0000	7.01.01.2.06.0002	Penyediaan Peralatan dan Perlengkapan Kantor	73.646.259,00	72.410.350,00	0,00	0,00	0,00	0,00	0,00	0,00
7.01	7.01.1.03.0.00.09.0000	7.01.01.2.06.0004	Penyediaan Bahan Logistik Kantor	17.700.000,00	17.077.000,00	0,00	0,00	0,00	0,00	0,00	0,00
7.01	7.01.1.03.0.00.09.0000	7.01.01.2.06.0005	Penyediaan Barang Cetakan dan Penggandaan	4.824.800,00	4.730.000,00	0,00	0,00	0,00	0,00	0,00	0,00
7.01	7.01.1.03.0.00.09.0000	7.01.01.2.06.0009	Penyelenggaraan Rapat Koordinasi dan Konsultasi SKPD	103.773.000,00	102.130.280,00	0,00	0,00	0,00	0,00	0,00	0,00
7.01	7.01.1.03.0.00.09.0000	7.01.01.2.06.0010	Penatausahaan Arsip Dinamis pada SKPD	7.374.800,00	5.782.000,00	0,00	0,00	0,00	0,00	0,00	0,00
7.01	7.01.1.03.0.00.09.0000	7.01.01.2.07	Pengadaan Barang Milik Daerah Penunjang Urusan Pemerintah Daerah	7.460.000,00	3.230.000,00	763.613.388,00	144.536.003,00	0,00	0,00	0,00	0,00
7.01	7.01.1.03.0.00.09.0000	7.01.01.2.07.0001	Pengadaan Kendaraan Perorangan Dinas atau Kendaraan Dinas Jabatan	1.210.000,00	1.210.000,00	194.795.000,00	112.790.003,00	0,00	0,00	0,00	0,00
7.01	7.01.1.03.0.00.09.0000	7.01.01.2.07.0005	Pengadaan Mebel	2.020.000,00	2.020.000,00	33.048.388,00	31.746.000,00	0,00	0,00	0,00	0,00
7.01	7.01.1.03.0.00.09.0000	7.01.01.2.07.0009	Pengadaan Gedung Kantor atau Bangunan Lainnya	4.230.000,00	0,00	535.770.000,00	0,00	0,00	0,00	0,00	0,00
7.01	7.01.1.03.0.00.09.0000	7.01.01.2.08	Penyediaan Jasa Penunjang Urusan Pemerintahan Daerah	643.305.214,00	566.348.914,00	0,00	0,00	0,00	0,00	0,00	0,00
7.01	7.01.1.03.0.00.09.0000	7.01.01.2.08.0001	Penyediaan Jasa Surat Menyurat	2.200.000,00	2.197.000,00	0,00	0,00	0,00	0,00	0,00	0,00
7.01	7.01.1.03.0.00.09.0000	7.01.01.2.08.0002	Penyediaan Jasa Komunikasi, Sumber Daya Air dan Listrik	501.795.010,00	445.639.284,00	0,00	0,00	0,00	0,00	0,00	0,00
7.01	7.01.1.03.0.00.09.0000	7.01.01.2.08.0003	Penyediaan Jasa Peralatan dan Perlengkapan Kantor	5.000.000,00	4.950.000,00	0,00	0,00	0,00	0,00	0,00	0,00
7.01	7.01.1.03.0.00.09.0000	7.01.01.2.08.0004	Penyediaan Jasa Pelayanan Umum Kantor	134.310.204,00	113.562.630,00	0,00	0,00	0,00	0,00	0,00	0,00
7.01	7.01.1.03.0.00.09.0000	7.01.01.2.09	Pemeliharaan Barang Milik Daerah Penunjang Urusan Pemerintaha Daerah	146.220.000,00	133.241.649,00	0,00	0,00	0,00	0,00	0,00	0,00
7.01	7.01.1.03.0.00.09.0000	7.01.01.2.09.0002	Penyediaan Jasa Pemeliharaan, Biaya Pemeliharaan, Pajak dan Perizinan Kendaraan Dinas Operasional atau Lapangan	132.700.000,00	119.851.649,00	0,00	0,00	0,00	0,00	0,00	0,00
7.01	7.01.1.03.0.00.09.0000	7.01.01.2.09.0006	Pemeliharaan Peralatan dan Mesin Lainnya	13.520.000,00	13.390.000,00	0,00	0,00	0,00	0,00	0,00	0,00
7.01	7.01.1.03.0.00.09.0000	7.01.02	PROGRAM PENYELENGGARAAN PEMERINTAHAN DAN PELAYANAN PUBLIK	27.735.018.976,00	25.792.383.327,00	452.732.064,00	291.331.856,00	0,00	0,00	0,00	0,00
7.01	7.01.1.03.0.00.09.0000	7.01.02.2.01	Koordinasi Penyelenggaraan Kegiatan Pemerintahan di Tingkat Kecamatan	339.075.500,00	331.145.021,00	0,00	0,00	0,00	0,00	0,00	0,00
7.01	7.01.1.03.0.00.09.0000	7.01.02.2.01.0001	Koordinasi/Sinergi Perencanaan dan Pelaksanaan Kegiatan Pemerintahan dengan Perangkat Daerah dan Instansi Vertikal Terkait	112.706.000,00	105.109.118,00	0,00	0,00	0,00	0,00	0,00	0,00
7.01	7.01.1.03.0.00.09.0000	7.01.02.2.01.0002	Peningkatan Efektifitas Kegiatan Pemerintahan di Tingkat Kecamatan	226.369.500,00	226.035.903,00	0,00	0,00	0,00	0,00	0,00	0,00
7.01	7.01.1.03.0.00.09.0000	7.01.02.2.02	Penyelenggaraan Urusan Pemerintahan yang Tidak Dilaksanakan oleh Unit Kerja Perangkat Daerah yang Ada di Kecamatan	60.407.300,00	58.854.970,00	0,00	0,00	0,00	0,00	0,00	0,00
7.01	7.01.1.03.0.00.09.0000	7.01.02.2.02.0003	Peningkatan Efektifitas Pelaksanaan Pelayanan kepada Masyarakat di Wilayah Kecamatan	60.407.300,00	58.854.970,00	0,00	0,00	0,00	0,00	0,00	0,00
7.01	7.01.1.03.0.00.09.0000	7.01.02.2.04	Pelaksanaan Urusan Pemerintahan yang Dilimpahkan kepada Cama	27.335.536.176,00	25.402.383.336,00	452.732.064,00	291.331.856,00	0,00	0,00	0,00	0,00
7.01	7.01.1.03.0.00.09.0000	7.01.02.2.04.0002	Pelaksanaan Urusan Pemerintahan yang terkait dengan Nonperizinan	520.413.624,00	510.699.322,00	37.300.000,00	6.000.000,00	0,00	0,00	0,00	0,00
7.01	7.01.1.03.0.00.09.0000	7.01.02.2.04.0003	Pelaksanaan Urusan Pemerintahan yang Terkait dengan Kewenangan Lain yang Dilimpahkan	26.815.122.552,00	24.891.684.014,00	415.432.064,00	285.331.856,00	0,00	0,00	0,00	0,00
7.01	7.01.1.03.0.00.09.0000	7.01.03	PROGRAM PEMBERDAYAAN MASYARAKAT DESA DAN KELURAHAN	524.069.150,00	508.941.654,00	0,00	0,00	0,00	0,00	0,00	0,00
7.01	7.01.1.03.0.00.09.0000	7.01.03.2.01	Koordinasi Kegiatan Pemberdayaan Desa	155.152.950,00	145.778.169,00	0,00	0,00	0,00	0,00	0,00	0,00
7.01	7.01.1.03.0.00.09.0000	7.01.03.2.01.0001	Peningkatan Partisipasi Masyarakat dalam Forum Musyawarah Perencanaan Pembangunan di Desa	125.531.950,00	121.948.169,00	0,00	0,00	0,00	0,00	0,00	0,00
7.01	7.01.1.03.0.00.09.0000	7.01.03.2.01.0003	Peningkatan Efektifitas Kegiatan Pemberdayaan Masyarakat di Wilayah Kecamatan	29.621.000,00	23.830.000,00	0,00	0,00	0,00	0,00	0,00	0,00
7.01	7.01.1.03.0.00.09.0000	7.01.03.2.03	Pemberdayaan Lembaga Kemasyarakatan Tingkat Kecamatan	368.916.200,00	363.163.485,00	0,00	0,00	0,00	0,00	0,00	0,00
7.01	7.01.1.03.0.00.09.0000	7.01.03.2.03.0001	Penyelenggaraan Lembaga Kemasyarakatan	368.916.200,00	363.163.485,00	0,00	0,00	0,00	0,00	0,00	0,00
7.01	7.01.1.03.0.00.09.0000	7.01.04	PROGRAM KOORDINASI KETENTRAMAN DAN KETERTIBAN UMUM	101.901.920,00	93.250.300,00	0,00	0,00	0,00	0,00	0,00	0,00
7.01	7.01.1.03.0.00.09.0000	7.01.04.2.01	Koordinasi Upaya Penyelenggaraan Ketenteraman dan Ketertiban Umum	101.901.920,00	93.250.300,00	0,00	0,00	0,00	0,00	0,00	0,00
7.01	7.01.1.03.0.00.09.0000	7.01.04.2.01.0002	Harmonisasi Hubungan dengan Tokoh Agama dan Tokoh Masyarakat	101.901.920,00	93.250.300,00	0,00	0,00	0,00	0,00	0,00	0,00

Dokumen ini ditandatangani secara elektronik menggunakan Sertifikat Elektronik yang diterbitkan oleh Balai Sertifikasi Elektronik (BSrE), Badan Siber dan Sandi Negara (BSSN)

Kode			Uraian Urusan, Organisasi, Program, Kegiatan dan Sub Kegiatan	Kelompok Belanja							
				Operasi		Modal		Tak Terduga		Transfer	
				Anggaran	Realisasi	Anggaran	Realisasi	Anggaran	Realisasi	Anggaran	Realisasi
1			2	3	4	5	6	7	8	9	10
7.01	7.01.1.03.0.00.09.0000	7.01.05	PROGRAM PENYELENGGARAAN URUSAN PEMERINTAHAN UMUM	323.628.200,00	320.771.580,00	0,00	0,00	0,00	0,00	0,00	0,00
7.01	7.01.1.03.0.00.09.0000	7.01.05.2.01	Penyelenggaraan Urusan Pemerintahan Umum Sesuai Penugasan Kepala Daerah	323.628.200,00	320.771.580,00	0,00	0,00	0,00	0,00	0,00	0,00
7.01	7.01.1.03.0.00.09.0000	7.01.05.2.01.0004	Pembinaan Kerukunan Antar Suku dan Intra Suku, Umat Beragama, Ras, dan Golongan Lainnya Guna Mewujudkan Stabilitas Keamanan Lokal, Regional, dan Nasional	323.628.200,00	320.771.580,00	0,00	0,00	0,00	0,00	0,00	0,00
7.01	7.01.1.03.0.00.10.0000		Kecamatan Muara Kaman	22.741.975.270,00	19.637.781.420,00	578.362.000,00	514.541.415,00	0,00	0,00	0,00	0,00
7.01	7.01.1.03.0.00.10.0000	7.01.01	PROGRAM PENUNJANG URUSAN PEMERINTAHAN DAERAH KABUPATEN/KOTA	11.341.353.874,00	10.204.280.081,00	578.362.000,00	514.541.415,00	0,00	0,00	0,00	0,00
7.01	7.01.1.03.0.00.10.0000	7.01.01.2.01	Perencanaan, Penganggaran, dan Evaluasi Kinerja Perangkat Daerah	281.289.000,00	239.552.650,00	37.418.000,00	0,00	0,00	0,00	0,00	0,00
7.01	7.01.1.03.0.00.10.0000	7.01.01.2.01.0001	Penyusunan Dokumen Perencanaan Perangkat Daerah	66.558.000,00	56.332.150,00	0,00	0,00	0,00	0,00	0,00	0,00
7.01	7.01.1.03.0.00.10.0000	7.01.01.2.01.0002	Koordinasi dan Penyusunan Dokumen RKA-SKPD	3.770.000,00	3.358.500,00	0,00	0,00	0,00	0,00	0,00	0,00
7.01	7.01.1.03.0.00.10.0000	7.01.01.2.01.0003	Koordinasi dan Penyusunan Dokumen Perubahan RKA-SKPD	3.770.000,00	2.520.000,00	0,00	0,00	0,00	0,00	0,00	0,00
7.01	7.01.1.03.0.00.10.0000	7.01.01.2.01.0006	Koordinasi dan Penyusunan Laporan Capaian Kinerja dan Ikhtisar Realisasi Kinerja SKPD	35.452.000,00	31.932.000,00	0,00	0,00	0,00	0,00	0,00	0,00
7.01	7.01.1.03.0.00.10.0000	7.01.01.2.01.0007	Evaluasi Kinerja Perangkat Daerah	31.660.000,00	26.175.000,00	0,00	0,00	0,00	0,00	0,00	0,00
7.01	7.01.1.03.0.00.10.0000	7.01.01.2.01.0009	Pelaksanaan Pengumpulan Data Statistik Sektoral Daerah	126.064.000,00	106.410.000,00	37.418.000,00	0,00	0,00	0,00	0,00	0,00
7.01	7.01.1.03.0.00.10.0000	7.01.01.2.01.0010	Pelaksanaan Forum Perangkat Daerah Berdasarkan Bidang Urusan yang Diampu dalam Rangka Penyusunan Dokumen Perencanaan Perangkat Daerah	14.015.000,00	12.825.000,00	0,00	0,00	0,00	0,00	0,00	0,00
7.01	7.01.1.03.0.00.10.0000	7.01.01.2.02	Administrasi Keuangan Perangkat Daerah	9.373.453.306,00	8.681.032.899,00	0,00	0,00	0,00	0,00	0,00	0,00
7.01	7.01.1.03.0.00.10.0000	7.01.01.2.02.0001	Penyediaan Gaji dan Tunjangan ASN	9.224.605.546,00	8.546.946.199,00	0,00	0,00	0,00	0,00	0,00	0,00
7.01	7.01.1.03.0.00.10.0000	7.01.01.2.02.0005	Koordinasi dan Penyusunan Laporan Keuangan Akhir Tahun SKPD	4.504.000,00	840.000,00	0,00	0,00	0,00	0,00	0,00	0,00
7.01	7.01.1.03.0.00.10.0000	7.01.01.2.02.0007	Koordinasi dan Penyusunan Laporan Keuangan Bulanan/ Triwulanan/ Semesteran SKPD	134.075.760,00	126.760.000,00	0,00	0,00	0,00	0,00	0,00	0,00
7.01	7.01.1.03.0.00.10.0000	7.01.01.2.02.0008	Penyusunan Pelaporan dan Analisis Prognosis Realisasi Anggaran	10.268.000,00	6.486.700,00	0,00	0,00	0,00	0,00	0,00	0,00
7.01	7.01.1.03.0.00.10.0000	7.01.01.2.03	Administrasi Barang Milik Daerah pada Perangkat Daerah	183.255.000,00	152.322.000,00	0,00	0,00	0,00	0,00	0,00	0,00
7.01	7.01.1.03.0.00.10.0000	7.01.01.2.03.0001	Penyusunan Perencanaan Kebutuhan Barang Milik Daerah SKPD	13.120.000,00	6.160.000,00	0,00	0,00	0,00	0,00	0,00	0,00
7.01	7.01.1.03.0.00.10.0000	7.01.01.2.03.0002	Pengamanan Barang Milik Daerah SKPD	82.410.000,00	80.002.000,00	0,00	0,00	0,00	0,00	0,00	0,00
7.01	7.01.1.03.0.00.10.0000	7.01.01.2.03.0003	Koordinasi dan Penilaian Barang Milik Daerah SKPD	31.715.000,00	27.610.000,00	0,00	0,00	0,00	0,00	0,00	0,00
7.01	7.01.1.03.0.00.10.0000	7.01.01.2.03.0005	Rekonsiliasi dan Penyusunan Laporan Barang Milik Daerah pada SKPD	16.010.000,00	13.650.000,00	0,00	0,00	0,00	0,00	0,00	0,00
7.01	7.01.1.03.0.00.10.0000	7.01.01.2.03.0006	Penatausahaan Barang Milik Daerah pada SKPD	40.000.000,00	24.900.000,00	0,00	0,00	0,00	0,00	0,00	0,00
7.01	7.01.1.03.0.00.10.0000	7.01.01.2.05	Administrasi Kepegawaian Perangkat Daerah	181.240.000,00	79.226.000,00	0,00	0,00	0,00	0,00	0,00	0,00
7.01	7.01.1.03.0.00.10.0000	7.01.01.2.05.0003	Pendataan dan Pengolahan Administrasi Kepegawaian	32.500.000,00	30.510.000,00	0,00	0,00	0,00	0,00	0,00	0,00
7.01	7.01.1.03.0.00.10.0000	7.01.01.2.05.0004	Koordinasi dan Pelaksanaan Sistem Informasi Kepegawaian	35.150.000,00	33.360.000,00	0,00	0,00	0,00	0,00	0,00	0,00
7.01	7.01.1.03.0.00.10.0000	7.01.01.2.05.0005	Monitoring, Evaluasi, dan Penilaian Kinerja Pegawai	50.000.000,00	9.030.000,00	0,00	0,00	0,00	0,00	0,00	0,00
7.01	7.01.1.03.0.00.10.0000	7.01.01.2.05.0009	Pendidikan dan Pelatihan Pegawai Berdasarkan Tugas dan Fungsi	63.590.000,00	6.326.000,00	0,00	0,00	0,00	0,00	0,00	0,00
7.01	7.01.1.03.0.00.10.0000	7.01.01.2.06	Administrasi Umum Perangkat Daerah	233.769.224,00	184.758.400,00	28.648.000,00	7.164.000,00	0,00	0,00	0,00	0,00
7.01	7.01.1.03.0.00.10.0000	7.01.01.2.06.0002	Penyediaan Peralatan dan Perlengkapan Kantor	24.127.000,00	24.099.800,00	25.873.000,00	7.164.000,00	0,00	0,00	0,00	0,00
7.01	7.01.1.03.0.00.10.0000	7.01.01.2.06.0003	Penyediaan Peralatan Rumah Tangga	23.424,00	0,00	2.775.000,00	0,00	0,00	0,00	0,00	0,00
7.01	7.01.1.03.0.00.10.0000	7.01.01.2.06.0004	Penyediaan Bahan Logistik Kantor	33.750.000,00	33.614.000,00	0,00	0,00	0,00	0,00	0,00	0,00
7.01	7.01.1.03.0.00.10.0000	7.01.01.2.06.0005	Penyediaan Barang Cetakan dan Penggandaan	20.000.000,00	10.260.000,00	0,00	0,00	0,00	0,00	0,00	0,00
7.01	7.01.1.03.0.00.10.0000	7.01.01.2.06.0008	Fasilitasi Kunjungan Tamu	13.000.000,00	0,00	0,00	0,00	0,00	0,00	0,00	0,00
7.01	7.01.1.03.0.00.10.0000	7.01.01.2.06.0009	Penyelenggaraan Rapat Koordinasi dan Konsultasi SKPD	112.770.000,00	111.594.600,00	0,00	0,00	0,00	0,00	0,00	0,00
7.01	7.01.1.03.0.00.10.0000	7.01.01.2.06.0010	Penatausahaan Arsip Dinamis pada SKPD	30.098.800,00	5.190.000,00	0,00	0,00	0,00	0,00	0,00	0,00
7.01	7.01.1.03.0.00.10.0000	7.01.01.2.07	Pengadaan Barang Milik Daerah Penunjang Urusan Pemerintah Daerah	12.704.000,00	0,00	512.296.000,00	507.377.415,00	0,00	0,00	0,00	0,00
7.01	7.01.1.03.0.00.10.0000	7.01.01.2.07.0005	Pengadaan Mebel	6.025.000,00	0,00	493.975.000,00	489.228.915,00	0,00	0,00	0,00	0,00

Dokumen ini ditandatangani secara elektronik menggunakan Sertifikat Elektronik yang diterbitkan oleh Balai Sertifikasi Elektronik (BSrE), Badan Siber dan Sandi Negara (BSSN)

Kode			Uraian Urusan, Organisasi, Program, Kegiatan dan Sub Kegiatan	Kelompok Belanja							
				Operasi		Modal		Tak Terduga		Transfer	
				Anggaran	Realisasi	Anggaran	Realisasi	Anggaran	Realisasi	Anggaran	Realisasi
1			2	3	4	5	6	7	8	9	10
7.01	7.01.1.03.0.00.10.0000	7.01.01.2.07.0006	Pengadaan Peralatan dan Mesin Lainnya	6.679.000,00	0,00	18.321.000,00	18.148.500,00	0,00	0,00	0,00	0,00
7.01	7.01.1.03.0.00.10.0000	7.01.01.2.08	Penyediaan Jasa Penunjang Urusan Pemerintahan Daerah	706.479.633,00	617.930.282,00	0,00	0,00	0,00	0,00	0,00	0,00
7.01	7.01.1.03.0.00.10.0000	7.01.01.2.08.0001	Penyediaan Jasa Surat Menyurat	5.000.000,00	4.470.000,00	0,00	0,00	0,00	0,00	0,00	0,00
7.01	7.01.1.03.0.00.10.0000	7.01.01.2.08.0002	Penyediaan Jasa Komunikasi, Sumber Daya Air dan Listrik	279.916.533,00	208.179.954,00	0,00	0,00	0,00	0,00	0,00	0,00
7.01	7.01.1.03.0.00.10.0000	7.01.01.2.08.0003	Penyediaan Jasa Peralatan dan Perlengkapan Kantor	30.000.000,00	29.730.000,00	0,00	0,00	0,00	0,00	0,00	0,00
7.01	7.01.1.03.0.00.10.0000	7.01.01.2.08.0004	Penyediaan Jasa Pelayanan Umum Kantor	391.563.100,00	375.550.328,00	0,00	0,00	0,00	0,00	0,00	0,00
7.01	7.01.1.03.0.00.10.0000	7.01.01.2.09	Pemeliharaan Barang Milik Daerah Penunjang Urusan Pemerintaha Daerah	369.163.711,00	249.457.850,00	0,00	0,00	0,00	0,00	0,00	0,00
7.01	7.01.1.03.0.00.10.0000	7.01.01.2.09.0002	Penyediaan Jasa Pemeliharaan, Biaya Pemeliharaan, Pajak dan Perizinan Kendaraan Dinas Operasional atau Lapangan	228.500.000,00	226.100.850,00	0,00	0,00	0,00	0,00	0,00	0,00
7.01	7.01.1.03.0.00.10.0000	7.01.01.2.09.0006	Pemeliharaan Peralatan dan Mesin Lainnya	15.000.000,00	14.400.000,00	0,00	0,00	0,00	0,00	0,00	0,00
7.01	7.01.1.03.0.00.10.0000	7.01.01.2.09.0009	Pemeliharaan/Rehabilitasi Gedung Kantor dan Bangunan Lainnya	115.663.711,00	1.210.000,00	0,00	0,00	0,00	0,00	0,00	0,00
7.01	7.01.1.03.0.00.10.0000	7.01.01.2.09.0010	Pemeliharaan/Rehabilitasi Sarana dan Prasarana Gedung Kantor atau Bangunan Lainnya	10.000.000,00	7.747.000,00	0,00	0,00	0,00	0,00	0,00	0,00
7.01	7.01.1.03.0.00.10.0000	7.01.02	PROGRAM PENYELENGGARAAN PEMERINTAHAN DAN PELAYANAN PUBLIK	10.221.035.143,00	8.645.322.539,00	0,00	0,00	0,00	0,00	0,00	0,00
7.01	7.01.1.03.0.00.10.0000	7.01.02.2.01	Koordinasi Penyelenggaraan Kegiatan Pemerintahan di Tingkat Kecamatan	326.137.500,00	276.379.545,00	0,00	0,00	0,00	0,00	0,00	0,00
7.01	7.01.1.03.0.00.10.0000	7.01.02.2.01.0001	Koordinasi/Sinergi Perencanaan dan Pelaksanaan Kegiatan Pemerintahan dengan Perangkat Daerah dan Instansi Vertikal Terkait	117.130.000,00	86.840.000,00	0,00	0,00	0,00	0,00	0,00	0,00
7.01	7.01.1.03.0.00.10.0000	7.01.02.2.01.0002	Peningkatan Efektifitas Kegiatan Pemerintahan di Tingkat Kecamatan	209.007.500,00	189.539.545,00	0,00	0,00	0,00	0,00	0,00	0,00
7.01	7.01.1.03.0.00.10.0000	7.01.02.2.02	Penyelenggaraan Urusan Pemerintahan yang Tidak Dilaksanakan oleh Unit Kerja Perangkat Daerah yang Ada di Kecamatan	142.928.800,00	108.675.700,00	0,00	0,00	0,00	0,00	0,00	0,00
7.01	7.01.1.03.0.00.10.0000	7.01.02.2.02.0001	Perencanaan Kegiatan Pelayanan kepada Masyarakat di Kecamatan	51.684.000,00	49.749.000,00	0,00	0,00	0,00	0,00	0,00	0,00
7.01	7.01.1.03.0.00.10.0000	7.01.02.2.02.0002	Fasilitasi Percepatan Pencapaian Standar Pelayanan Minimal di Wilayah Kecamatan	38.837.900,00	29.232.900,00	0,00	0,00	0,00	0,00	0,00	0,00
7.01	7.01.1.03.0.00.10.0000	7.01.02.2.02.0003	Peningkatan Efektifitas Pelaksanaan Pelayanan kepada Masyarakat di Wilayah Kecamatan	52.406.900,00	29.693.800,00	0,00	0,00	0,00	0,00	0,00	0,00
7.01	7.01.1.03.0.00.10.0000	7.01.02.2.04	Pelaksanaan Urusan Pemerintahan yang Dilimpahkan kepada Cama	9.751.968.843,00	8.260.267.294,00	0,00	0,00	0,00	0,00	0,00	0,00
7.01	7.01.1.03.0.00.10.0000	7.01.02.2.04.0002	Pelaksanaan Urusan Pemerintahan yang terkait dengan Nonperizinan	847.669.343,00	844.987.984,00	0,00	0,00	0,00	0,00	0,00	0,00
7.01	7.01.1.03.0.00.10.0000	7.01.02.2.04.0003	Pelaksanaan Urusan Pemerintahan yang Terkait dengan Kewenangan Lain yang Dilimpahkan	8.904.299.500,00	7.415.279.310,00	0,00	0,00	0,00	0,00	0,00	0,00
7.01	7.01.1.03.0.00.10.0000	7.01.03	PROGRAM PEMBERDAYAAN MASYARAKAT DESA DAN KELURAHAN	623.979.053,00	446.911.050,00	0,00	0,00	0,00	0,00	0,00	0,00
7.01	7.01.1.03.0.00.10.0000	7.01.03.2.01	Koordinasi Kegiatan Pemberdayaan Desa	163.182.500,00	126.906.650,00	0,00	0,00	0,00	0,00	0,00	0,00
7.01	7.01.1.03.0.00.10.0000	7.01.03.2.01.0001	Peningkatan Partisipasi Masyarakat dalam Forum Musyawarah Perencanaan Pembangunan di Desa	127.772.500,00	126.906.650,00	0,00	0,00	0,00	0,00	0,00	0,00
7.01	7.01.1.03.0.00.10.0000	7.01.03.2.01.0003	Peningkatan Efektifitas Kegiatan Pemberdayaan Masyarakat di Wilayah Kecamatan	35.410.000,00	0,00	0,00	0,00	0,00	0,00	0,00	0,00
7.01	7.01.1.03.0.00.10.0000	7.01.03.2.03	Pemberdayaan Lembaga Kemasyarakatan Tingkat Kecamatan	347.186.553,00	268.394.400,00	0,00	0,00	0,00	0,00	0,00	0,00
7.01	7.01.1.03.0.00.10.0000	7.01.03.2.03.0001	Penyelenggaraan Lembaga Kemasyarakatan	347.186.553,00	268.394.400,00	0,00	0,00	0,00	0,00	0,00	0,00
7.01	7.01.1.03.0.00.10.0000	7.01.03.2.06	Pemberdayaan dan Kesejahteraan Keluarga Tingkat Kecamatan dan Kelurahan	113.610.000,00	51.610.000,00	0,00	0,00	0,00	0,00	0,00	0,00
7.01	7.01.1.03.0.00.10.0000	7.01.03.2.06.0003	Peningkatan Ketahanan Pangan Keluarga	28.532.850,00	12.040.000,00	0,00	0,00	0,00	0,00	0,00	0,00
7.01	7.01.1.03.0.00.10.0000	7.01.03.2.06.0005	Peningkatan Kesadaran Keluarga dalam Mewujudkan Rumah Sehat dan Layak Huni serta Kesadaran Hukum tentang Kepemilikan Rumah	28.537.150,00	14.880.000,00	0,00	0,00	0,00	0,00	0,00	0,00
7.01	7.01.1.03.0.00.10.0000	7.01.03.2.06.0007	Penumbuhan Kesadaran Keluarga dalam Peningkatan Derajat Kesehatan Keluarga dan Lingkungan dengan Menerapkan Perilaku Hidup Bersih dan Sehat	28.270.000,00	12.580.000,00	0,00	0,00	0,00	0,00	0,00	0,00
7.01	7.01.1.03.0.00.10.0000	7.01.03.2.06.0012	Penumbuhan dan Peningkatan Kesadaran Keluarga dalam Keterlibatan Perencanaan Kehidupan Menuju Keluarga Berkualitas	28.270.000,00	12.110.000,00	0,00	0,00	0,00	0,00	0,00	0,00

Dokumen ini ditandatangani secara elektronik menggunakan Sertifikat Elektronik yang diterbitkan oleh Balai Sertifikasi Elektronik (BSrE), Badan Siber dan Sandi Negara (BSSN)

Kode			Uraian Urusan, Organisasi, Program, Kegiatan dan Sub Kegiatan	Kelompok Belanja							
				Operasi		Modal		Tak Terduga		Transfer	
				Anggaran	Realisasi	Anggaran	Realisasi	Anggaran	Realisasi	Anggaran	Realisasi
1			2	3	4	5	6	7	8	9	10
7.01	7.01.1.03.0.00.10.0000	7.01.04	PROGRAM KOORDINASI KETENTRAMAN DAN KETERTIBAN UMUM	113.533.000,00	16.187.500,00	0,00	0,00	0,00	0,00	0,00	0,00
7.01	7.01.1.03.0.00.10.0000	7.01.04.2.01	Koordinasi Upaya Penyelenggaraan Ketenteraman dan Ketertiban Umum	113.533.000,00	16.187.500,00	0,00	0,00	0,00	0,00	0,00	0,00
7.01	7.01.1.03.0.00.10.0000	7.01.04.2.01.0001	Sinergitas dengan Kepolisian Negara Republik Indonesia, Tentara Nasional Indonesia dan Instansi Vertikal di Wilayah Kecamatan	14.015.000,00	0,00	0,00	0,00	0,00	0,00	0,00	0,00
7.01	7.01.1.03.0.00.10.0000	7.01.04.2.01.0002	Harmonisasi Hubungan dengan Tokoh Agama dan Tokoh Masyarakat	99.518.000,00	16.187.500,00	0,00	0,00	0,00	0,00	0,00	0,00
7.01	7.01.1.03.0.00.10.0000	7.01.05	PROGRAM PENYELENGGARAAN URUSAN PEMERINTAHAN UMUM	283.805.000,00	177.787.000,00	0,00	0,00	0,00	0,00	0,00	0,00
7.01	7.01.1.03.0.00.10.0000	7.01.05.2.01	Penyelenggaraan Urusan Pemerintahan Umum Sesuai Penugasan Kepala Daerah	283.805.000,00	177.787.000,00	0,00	0,00	0,00	0,00	0,00	0,00
7.01	7.01.1.03.0.00.10.0000	7.01.05.2.01.0004	Pembinaan Kerukunan Antar Suku dan Intra Suku, Umat Beragama, Ras, dan Golongan Lainnya Guna Mewujudkan Stabilitas Keamanan Lokal, Regional, dan Nasional	269.285.000,00	175.767.000,00	0,00	0,00	0,00	0,00	0,00	0,00
7.01	7.01.1.03.0.00.10.0000	7.01.05.2.01.0008	Pelaksanaan Tugas Forum Koordinasi Pimpinan di Kecamatan	14.520.000,00	2.020.000,00	0,00	0,00	0,00	0,00	0,00	0,00
7.01	7.01.1.03.0.00.10.0000	7.01.06	PROGRAM PEMBINAAN DAN PENGAWASAN PEMERINTAHAN DESA	158.269.200,00	147.293.250,00	0,00	0,00	0,00	0,00	0,00	0,00
7.01	7.01.1.03.0.00.10.0000	7.01.06.2.01	Fasilitasi, Rekomendasi dan Koordinasi Pembinaan dan Pengawasan Pemerintahan Desa	158.269.200,00	147.293.250,00	0,00	0,00	0,00	0,00	0,00	0,00
7.01	7.01.1.03.0.00.10.0000	7.01.06.2.01.0003	Fasilitasi Pengelolaan Keuangan Desa dan Pendayagunaan Aset Desa	53.499.200,00	51.217.500,00	0,00	0,00	0,00	0,00	0,00	0,00
7.01	7.01.1.03.0.00.10.0000	7.01.06.2.01.0007	Fasilitasi Pelaksanaan Tugas dan Fungsi Badan Permusyawaratan Desa	16.506.400,00	9.450.000,00	0,00	0,00	0,00	0,00	0,00	0,00
7.01	7.01.1.03.0.00.10.0000	7.01.06.2.01.0015	Fasilitasi Penataan, Pemanfaatan, dan Pendayagunaan Ruang Desa serta Penetapan dan Penegasan Batas Desa	65.914.400,00	65.761.750,00	0,00	0,00	0,00	0,00	0,00	0,00
7.01	7.01.1.03.0.00.10.0000	7.01.06.2.01.0017	Koordinasi Pendampingan Desa di Wilayahnya	22.349.200,00	20.864.000,00	0,00	0,00	0,00	0,00	0,00	0,00
7.01	7.01.1.03.0.00.11.0000		Kecamatan Kota Bangun	30.169.353.747,00	24.269.763.329,00	753.478.000,00	751.063.385,00	0,00	0,00	0,00	0,00
7.01	7.01.1.03.0.00.11.0000	7.01.01	PROGRAM PENUNJANG URUSAN PEMERINTAHAN DAERAH KABUPATEN/KOTA	6.135.643.197,00	4.922.566.584,00	753.478.000,00	751.063.385,00	0,00	0,00	0,00	0,00
7.01	7.01.1.03.0.00.11.0000	7.01.01.2.01	Perencanaan, Penganggaran, dan Evaluasi Kinerja Perangkat Daerah	178.603.150,00	18.390.000,00	58.512.000,00	57.942.000,00	0,00	0,00	0,00	0,00
7.01	7.01.1.03.0.00.11.0000	7.01.01.2.01.0001	Penyusunan Dokumen Perencanaan Perangkat Daerah	56.100.000,00	8.290.000,00	0,00	0,00	0,00	0,00	0,00	0,00
7.01	7.01.1.03.0.00.11.0000	7.01.01.2.01.0002	Koordinasi dan Penyusunan Dokumen RKA-SKPD	2.500.000,00	1.710.000,00	0,00	0,00	0,00	0,00	0,00	0,00
7.01	7.01.1.03.0.00.11.0000	7.01.01.2.01.0003	Koordinasi dan Penyusunan Dokumen Perubahan RKA-SKPD	2.500.000,00	770.000,00	0,00	0,00	0,00	0,00	0,00	0,00
7.01	7.01.1.03.0.00.11.0000	7.01.01.2.01.0006	Koordinasi dan Penyusunan Laporan Capaian Kinerja dan Ikhtisar Realisasi Kinerja SKPD	24.316.950,00	0,00	0,00	0,00	0,00	0,00	0,00	0,00
7.01	7.01.1.03.0.00.11.0000	7.01.01.2.01.0007	Evaluasi Kinerja Perangkat Daerah	20.370.000,00	4.380.000,00	0,00	0,00	0,00	0,00	0,00	0,00
7.01	7.01.1.03.0.00.11.0000	7.01.01.2.01.0009	Pelaksanaan Pengumpulan Data Statistik Sektoral Daerah	66.816.200,00	3.240.000,00	58.512.000,00	57.942.000,00	0,00	0,00	0,00	0,00
7.01	7.01.1.03.0.00.11.0000	7.01.01.2.01.0010	Pelaksanaan Forum Perangkat Daerah Berdasarkan Bidang Urusan yang Diampu dalam Rangka Penyusunan Dokumen Perencanaan Perangkat Daerah	6.000.000,00	0,00	0,00	0,00	0,00	0,00	0,00	0,00
7.01	7.01.1.03.0.00.11.0000	7.01.01.2.02	Administrasi Keuangan Perangkat Daerah	4.513.030.548,00	3.936.393.115,00	0,00	0,00	0,00	0,00	0,00	0,00
7.01	7.01.1.03.0.00.11.0000	7.01.01.2.02.0001	Penyediaan Gaji dan Tunjangan ASN	4.415.921.908,00	3.857.993.115,00	0,00	0,00	0,00	0,00	0,00	0,00
7.01	7.01.1.03.0.00.11.0000	7.01.01.2.02.0005	Koordinasi dan Penyusunan Laporan Keuangan Akhir Tahun SKPD	10.000.000,00	0,00	0,00	0,00	0,00	0,00	0,00	0,00
7.01	7.01.1.03.0.00.11.0000	7.01.01.2.02.0007	Koordinasi dan Penyusunan Laporan Keuangan Bulanan/ Triwulanan/ Semesteran SKPD	80.000.000,00	77.460.000,00	0,00	0,00	0,00	0,00	0,00	0,00
7.01	7.01.1.03.0.00.11.0000	7.01.01.2.02.0008	Penyusunan Pelaporan dan Analisis Prognosis Realisasi Anggaran	7.108.640,00	940.000,00	0,00	0,00	0,00	0,00	0,00	0,00
7.01	7.01.1.03.0.00.11.0000	7.01.01.2.03	Administrasi Barang Milik Daerah pada Perangkat Daerah	129.642.862,00	33.423.242,00	0,00	0,00	0,00	0,00	0,00	0,00
7.01	7.01.1.03.0.00.11.0000	7.01.01.2.03.0001	Penyusunan Perencanaan Kebutuhan Barang Milik Daerah SKPD	11.900.000,00	8.810.000,00	0,00	0,00	0,00	0,00	0,00	0,00
7.01	7.01.1.03.0.00.11.0000	7.01.01.2.03.0002	Pengamanan Barang Milik Daerah SKPD	48.739.150,00	12.963.242,00	0,00	0,00	0,00	0,00	0,00	0,00
7.01	7.01.1.03.0.00.11.0000	7.01.01.2.03.0003	Koordinasi dan Penilaian Barang Milik Daerah SKPD	21.725.000,00	2.050.000,00	0,00	0,00	0,00	0,00	0,00	0,00

Dokumen ini ditandatangani secara elektronik menggunakan Sertifikat Elektronik yang diterbitkan oleh Balai Sertifikasi Elektronik (BSrE), Badan Siber dan Sandi Negara (BSSN)

Kode			Uraian Urusan, Organisasi, Program, Kegiatan dan Sub Kegiatan	Kelompok Belanja							
				Operasi		Modal		Tak Terduga		Transfer	
				Anggaran	Realisasi	Anggaran	Realisasi	Anggaran	Realisasi	Anggaran	Realisasi
1			2	3	4	5	6	7	8	9	10
7.01	7.01.1.03.0.00.11.0000	7.01.01.2.03.0005	Rekonsiliasi dan Penyusunan Laporan Barang Milik Daerah pada SKPD	47.278.712,00	9.600.000,00	0,00	0,00	0,00	0,00	0,00	0,00
7.01	7.01.1.03.0.00.11.0000	7.01.01.2.06	Administrasi Umum Perangkat Daerah	150.700.360,00	123.650.820,00	67.966.000,00	66.471.500,00	0,00	0,00	0,00	0,00
7.01	7.01.1.03.0.00.11.0000	7.01.01.2.06.0002	Penyediaan Peralatan dan Perlengkapan Kantor	0,00	0,00	67.966.000,00	66.471.500,00	0,00	0,00	0,00	0,00
7.01	7.01.1.03.0.00.11.0000	7.01.01.2.06.0003	Penyediaan Peralatan Rumah Tangga	10.500.000,00	8.580.000,00	0,00	0,00	0,00	0,00	0,00	0,00
7.01	7.01.1.03.0.00.11.0000	7.01.01.2.06.0004	Penyediaan Bahan Logistik Kantor	20.000.000,00	16.742.000,00	0,00	0,00	0,00	0,00	0,00	0,00
7.01	7.01.1.03.0.00.11.0000	7.01.01.2.06.0005	Penyediaan Barang Cetakan dan Penggandaan	13.774.160,00	9.687.120,00	0,00	0,00	0,00	0,00	0,00	0,00
7.01	7.01.1.03.0.00.11.0000	7.01.01.2.06.0008	Fasilitasi Kunjungan Tamu	5.000.000,00	4.795.000,00	0,00	0,00	0,00	0,00	0,00	0,00
7.01	7.01.1.03.0.00.11.0000	7.01.01.2.06.0009	Penyelenggaraan Rapat Koordinasi dan Konsultasi SKPD	90.926.200,00	83.846.700,00	0,00	0,00	0,00	0,00	0,00	0,00
7.01	7.01.1.03.0.00.11.0000	7.01.01.2.06.0010	Penatausahaan Arsip Dinamis pada SKPD	10.500.000,00	0,00	0,00	0,00	0,00	0,00	0,00	0,00
7.01	7.01.1.03.0.00.11.0000	7.01.01.2.07	Pengadaan Barang Milik Daerah Penunjang Urusan Pemerintah Daerah	0,00	0,00	507.000.000,00	506.725.485,00	0,00	0,00	0,00	0,00
7.01	7.01.1.03.0.00.11.0000	7.01.01.2.07.0009	Pengadaan Gedung Kantor atau Bangunan Lainnya	0,00	0,00	507.000.000,00	506.725.485,00	0,00	0,00	0,00	0,00
7.01	7.01.1.03.0.00.11.0000	7.01.01.2.08	Penyediaan Jasa Penunjang Urusan Pemerintahan Daerah	932.508.112,00	750.794.657,00	0,00	0,00	0,00	0,00	0,00	0,00
7.01	7.01.1.03.0.00.11.0000	7.01.01.2.08.0001	Penyediaan Jasa Surat Menyurat	2.000.000,00	2.000.000,00	0,00	0,00	0,00	0,00	0,00	0,00
7.01	7.01.1.03.0.00.11.0000	7.01.01.2.08.0002	Penyediaan Jasa Komunikasi, Sumber Daya Air dan Listrik	654.729.358,00	540.156.527,00	0,00	0,00	0,00	0,00	0,00	0,00
7.01	7.01.1.03.0.00.11.0000	7.01.01.2.08.0004	Penyediaan Jasa Pelayanan Umum Kantor	275.778.754,00	208.638.130,00	0,00	0,00	0,00	0,00	0,00	0,00
7.01	7.01.1.03.0.00.11.0000	7.01.01.2.09	Pemeliharaan Barang Milik Daerah Penunjang Urusan Pemerintaha Daerah	231.158.165,00	59.914.750,00	120.000.000,00	119.924.400,00	0,00	0,00	0,00	0,00
7.01	7.01.1.03.0.00.11.0000	7.01.01.2.09.0001	Penyediaan Jasa Pemeliharaan, Biaya Pemeliharaan, dan Pajak Kendaraan Perorangan Dinas atau Kendaraan Dinas Jabatan	50.000.000,00	12.472.600,00	0,00	0,00	0,00	0,00	0,00	0,00
7.01	7.01.1.03.0.00.11.0000	7.01.01.2.09.0002	Penyediaan Jasa Pemeliharaan, Biaya Pemeliharaan, Pajak dan Perizinan Kendaraan Dinas Operasional atau Lapangan	173.658.165,00	47.442.150,00	0,00	0,00	0,00	0,00	0,00	0,00
7.01	7.01.1.03.0.00.11.0000	7.01.01.2.09.0006	Pemeliharaan Peralatan dan Mesin Lainnya	7.500.000,00	0,00	0,00	0,00	0,00	0,00	0,00	0,00
7.01	7.01.1.03.0.00.11.0000	7.01.01.2.09.0009	Pemeliharaan/Rehabilitasi Gedung Kantor dan Bangunan Lainnya	0,00	0,00	120.000.000,00	119.924.400,00	0,00	0,00	0,00	0,00
7.01	7.01.1.03.0.00.11.0000	7.01.02	PROGRAM PENYELENGGARAAN PEMERINTAHAN DAN PELAYANAN PUBLIK	23.270.526.300,00	18.688.343.273,00	0,00	0,00	0,00	0,00	0,00	0,00
7.01	7.01.1.03.0.00.11.0000	7.01.02.2.01	Koordinasi Penyelenggaraan Kegiatan Pemerintahan di Tingkat Kecamatan	309.641.500,00	290.593.250,00	0,00	0,00	0,00	0,00	0,00	0,00
7.01	7.01.1.03.0.00.11.0000	7.01.02.2.01.0001	Koordinasi/Sinergi Perencanaan dan Pelaksanaan Kegiatan Pemerintahan dengan Perangkat Daerah dan Instansi Vertikal Terkait	75.302.500,00	65.060.000,00	0,00	0,00	0,00	0,00	0,00	0,00
7.01	7.01.1.03.0.00.11.0000	7.01.02.2.01.0002	Peningkatan Efektifitas Kegiatan Pemerintahan di Tingkat Kecamatan	234.339.000,00	225.533.250,00	0,00	0,00	0,00	0,00	0,00	0,00
7.01	7.01.1.03.0.00.11.0000	7.01.02.2.02	Penyelenggaraan Urusan Pemerintahan yang Tidak Dilaksanakan oleh Unit Kerja Perangkat Daerah yang Ada di Kecamatan	42.505.000,00	18.680.000,00	0,00	0,00	0,00	0,00	0,00	0,00
7.01	7.01.1.03.0.00.11.0000	7.01.02.2.02.0003	Peningkatan Efektifitas Pelaksanaan Pelayanan kepada Masyarakat di Wilayah Kecamatan	42.505.000,00	18.680.000,00	0,00	0,00	0,00	0,00	0,00	0,00
7.01	7.01.1.03.0.00.11.0000	7.01.02.2.04	Pelaksanaan Urusan Pemerintahan yang Dilimpahkan kepada Cama	22.918.379.800,00	18.379.070.023,00	0,00	0,00	0,00	0,00	0,00	0,00
7.01	7.01.1.03.0.00.11.0000	7.01.02.2.04.0002	Pelaksanaan Urusan Pemerintahan yang terkait dengan Nonperizinan	1.011.331.500,00	723.364.800,00	0,00	0,00	0,00	0,00	0,00	0,00
7.01	7.01.1.03.0.00.11.0000	7.01.02.2.04.0003	Pelaksanaan Urusan Pemerintahan yang Terkait dengan Kewenangan Lain yang Dilimpahkan	21.907.048.300,00	17.655.705.223,00	0,00	0,00	0,00	0,00	0,00	0,00
7.01	7.01.1.03.0.00.11.0000	7.01.03	PROGRAM PEMBERDAYAAN MASYARAKAT DESA DAN KELURAHAN	537.533.700,00	468.975.100,00	0,00	0,00	0,00	0,00	0,00	0,00
7.01	7.01.1.03.0.00.11.0000	7.01.03.2.01	Koordinasi Kegiatan Pemberdayaan Desa	132.203.200,00	97.640.800,00	0,00	0,00	0,00	0,00	0,00	0,00
7.01	7.01.1.03.0.00.11.0000	7.01.03.2.01.0001	Peningkatan Partisipasi Masyarakat dalam Forum Musyawarah Perencanaan Pembangunan di Desa	108.059.200,00	94.480.800,00	0,00	0,00	0,00	0,00	0,00	0,00
7.01	7.01.1.03.0.00.11.0000	7.01.03.2.01.0003	Peningkatan Efektifitas Kegiatan Pemberdayaan Masyarakat di Wilayah Kecamatan	24.144.000,00	3.160.000,00	0,00	0,00	0,00	0,00	0,00	0,00
7.01	7.01.1.03.0.00.11.0000	7.01.03.2.03	Pemberdayaan Lembaga Kemasyarakatan Tingkat Kecamatan	405.330.500,00	371.334.300,00	0,00	0,00	0,00	0,00	0,00	0,00
7.01	7.01.1.03.0.00.11.0000	7.01.03.2.03.0001	Penyelenggaraan Lembaga Kemasyarakatan	405.330.500,00	371.334.300,00	0,00	0,00	0,00	0,00	0,00	0,00
7.01	7.01.1.03.0.00.11.0000	7.01.04	PROGRAM KOORDINASI KETENTRAMAN DAN KETERTIBAN UMUM	45.252.550,00	24.310.000,00	0,00	0,00	0,00	0,00	0,00	0,00
7.01	7.01.1.03.0.00.11.0000	7.01.04.2.01	Koordinasi Upaya Penyelenggaraan Ketenteraman dan Ketertiban Umum	45.252.550,00	24.310.000,00	0,00	0,00	0,00	0,00	0,00	0,00

BerAKHLAK bangga melayani bangsa
Balai Sertifikasi Elektronik
Dokumen ini ditandatangani secara elektronik menggunakan Sertifikat Elektronik yang diterbitkan oleh Balai Sertifikasi Elektronik (BSrE), Badan Siber dan Sandi Negara (BSSN)

Kode			Uraian Urusan, Organisasi, Program, Kegiatan dan Sub Kegiatan	Kelompok Belanja							
				Operasi		Modal		Tak Terduga		Transfer	
				Anggaran	Realisasi	Anggaran	Realisasi	Anggaran	Realisasi	Anggaran	Realisasi
1			2	3	4	5	6	7	8	9	10
7.01	7.01.1.03.0.00.11.0000	7.01.04.2.01.0002	Harmonisasi Hubungan dengan Tokoh Agama dan Tokoh Masyarakat	45.252.550,00	24.310.000,00	0,00	0,00	0,00	0,00	0,00	0,00
7.01	7.01.1.03.0.00.11.0000	7.01.05	PROGRAM PENYELENGGARAAN URUSAN PEMERINTAHAN UMUM	175.398.000,00	165.568.372,00	0,00	0,00	0,00	0,00	0,00	0,00
7.01	7.01.1.03.0.00.11.0000	7.01.05.2.01	Penyelenggaraan Urusan Pemerintahan Umum Sesuai Penugasan Kepala Daerah	175.398.000,00	165.568.372,00	0,00	0,00	0,00	0,00	0,00	0,00
7.01	7.01.1.03.0.00.11.0000	7.01.05.2.01.0004	Pembinaan Kerukunan Antar Suku dan Intra Suku, Umat Beragama, Ras, dan Golongan Lainnya Guna Mewujudkan Stabilitas Keamanan Lokal, Regional, dan Nasional	175.398.000,00	165.568.372,00	0,00	0,00	0,00	0,00	0,00	0,00
7.01	7.01.1.03.0.00.11.0000	7.01.06	PROGRAM PEMBINAAN DAN PENGAWASAN PEMERINTAHAN DESA	5.000.000,00	0,00	0,00	0,00	0,00	0,00	0,00	0,00
7.01	7.01.1.03.0.00.11.0000	7.01.06.2.01	Fasilitasi, Rekomendasi dan Koordinasi Pembinaan dan Pengawasan Pemerintahan Desa	5.000.000,00	0,00	0,00	0,00	0,00	0,00	0,00	0,00
7.01	7.01.1.03.0.00.11.0000	7.01.06.2.01.0003	Fasilitasi Pengelolaan Keuangan Desa dan Pendayagunaan Aset Desa	5.000.000,00	0,00	0,00	0,00	0,00	0,00	0,00	0,00
7.01	7.01.1.03.0.00.12.0000		Kecamatan Muara Muntai	15.833.347.832,00	12.531.176.463,00	998.222.000,00	801.956.908,00	0,00	0,00	0,00	0,00
7.01	7.01.1.03.0.00.12.0000	7.01.01	PROGRAM PENUNJANG URUSAN PEMERINTAHAN DAERAH KABUPATEN/KOTA	7.738.507.632,00	6.661.451.090,00	980.454.000,00	801.956.908,00	0,00	0,00	0,00	0,00
7.01	7.01.1.03.0.00.12.0000	7.01.01.2.01	Perencanaan, Penganggaran, dan Evaluasi Kinerja Perangkat Daerah	230.248.865,00	74.055.000,00	59.936.000,00	0,00	0,00	0,00	0,00	0,00
7.01	7.01.1.03.0.00.12.0000	7.01.01.2.01.0001	Penyusunan Dokumen Perencanaan Perangkat Daerah	63.713.000,00	35.465.000,00	0,00	0,00	0,00	0,00	0,00	0,00
7.01	7.01.1.03.0.00.12.0000	7.01.01.2.01.0002	Koordinasi dan Penyusunan Dokumen RKA-SKPD	2.500.000,00	1.170.000,00	0,00	0,00	0,00	0,00	0,00	0,00
7.01	7.01.1.03.0.00.12.0000	7.01.01.2.01.0003	Koordinasi dan Penyusunan Dokumen Perubahan RKA-SKPD	12.598.000,00	7.020.000,00	0,00	0,00	0,00	0,00	0,00	0,00
7.01	7.01.1.03.0.00.12.0000	7.01.01.2.01.0006	Koordinasi dan Penyusunan Laporan Capaian Kinerja dan Ikhtisar Realisasi Kinerja SKPD	33.189.565,00	12.340.000,00	0,00	0,00	0,00	0,00	0,00	0,00
7.01	7.01.1.03.0.00.12.0000	7.01.01.2.01.0007	Evaluasi Kinerja Perangkat Daerah	17.664.000,00	0,00	0,00	0,00	0,00	0,00	0,00	0,00
7.01	7.01.1.03.0.00.12.0000	7.01.01.2.01.0009	Pelaksanaan Pengumpulan Data Statistik Sektoral Daerah	88.084.300,00	18.060.000,00	59.936.000,00	0,00	0,00	0,00	0,00	0,00
7.01	7.01.1.03.0.00.12.0000	7.01.01.2.01.0010	Pelaksanaan Forum Perangkat Daerah Berdasarkan Bidang Urusan yang Diampu dalam Rangka Penyusunan Dokumen Perencanaan Perangkat Daerah	12.500.000,00	0,00	0,00	0,00	0,00	0,00	0,00	0,00
7.01	7.01.1.03.0.00.12.0000	7.01.01.2.02	Administrasi Keuangan Perangkat Daerah	6.464.812.432,00	5.883.563.171,00	0,00	0,00	0,00	0,00	0,00	0,00
7.01	7.01.1.03.0.00.12.0000	7.01.01.2.02.0001	Penyediaan Gaji dan Tunjangan ASN	6.353.206.890,00	5.796.223.171,00	0,00	0,00	0,00	0,00	0,00	0,00
7.01	7.01.1.03.0.00.12.0000	7.01.01.2.02.0005	Koordinasi dan Penyusunan Laporan Keuangan Akhir Tahun SKPD	10.904.600,00	3.880.000,00	0,00	0,00	0,00	0,00	0,00	0,00
7.01	7.01.1.03.0.00.12.0000	7.01.01.2.02.0007	Koordinasi dan Penyusunan Laporan Keuangan Bulanan/ Triwulanan/ Semesteran SKPD	87.695.942,00	81.120.000,00	0,00	0,00	0,00	0,00	0,00	0,00
7.01	7.01.1.03.0.00.12.0000	7.01.01.2.02.0008	Penyusunan Pelaporan dan Analisis Prognosis Realisasi Anggaran	13.005.000,00	2.340.000,00	0,00	0,00	0,00	0,00	0,00	0,00
7.01	7.01.1.03.0.00.12.0000	7.01.01.2.03	Administrasi Barang Milik Daerah pada Perangkat Daerah	71.059.000,00	12.530.000,00	128.136.000,00	116.208.120,00	0,00	0,00	0,00	0,00
7.01	7.01.1.03.0.00.12.0000	7.01.01.2.03.0001	Penyusunan Perencanaan Kebutuhan Barang Milik Daerah SKPD	12.500.000,00	2.930.000,00	0,00	0,00	0,00	0,00	0,00	0,00
7.01	7.01.1.03.0.00.12.0000	7.01.01.2.03.0002	Pengamanan Barang Milik Daerah SKPD	18.079.000,00	0,00	128.136.000,00	116.208.120,00	0,00	0,00	0,00	0,00
7.01	7.01.1.03.0.00.12.0000	7.01.01.2.03.0003	Koordinasi dan Penilaian Barang Milik Daerah SKPD	25.000.000,00	0,00	0,00	0,00	0,00	0,00	0,00	0,00
7.01	7.01.1.03.0.00.12.0000	7.01.01.2.03.0005	Rekonsiliasi dan Penyusunan Laporan Barang Milik Daerah pada SKPD	15.480.000,00	9.600.000,00	0,00	0,00	0,00	0,00	0,00	0,00
7.01	7.01.1.03.0.00.12.0000	7.01.01.2.06	Administrasi Umum Perangkat Daerah	312.929.037,00	248.756.757,00	40.000.000,00	0,00	0,00	0,00	0,00	0,00
7.01	7.01.1.03.0.00.12.0000	7.01.01.2.06.0001	Penyediaan Komponen Instalasi Listrik/Penerangan Bangunan Kantor	7.500.000,00	0,00	0,00	0,00	0,00	0,00	0,00	0,00
7.01	7.01.1.03.0.00.12.0000	7.01.01.2.06.0002	Penyediaan Peralatan dan Perlengkapan Kantor	40.927.500,00	36.855.000,00	0,00	0,00	0,00	0,00	0,00	0,00
7.01	7.01.1.03.0.00.12.0000	7.01.01.2.06.0003	Penyediaan Peralatan Rumah Tangga	2.380.550,00	0,00	0,00	0,00	0,00	0,00	0,00	0,00
7.01	7.01.1.03.0.00.12.0000	7.01.01.2.06.0004	Penyediaan Bahan Logistik Kantor	24.004.987,00	600.000,00	0,00	0,00	0,00	0,00	0,00	0,00
7.01	7.01.1.03.0.00.12.0000	7.01.01.2.06.0005	Penyediaan Barang Cetakan dan Penggandaan	4.469.200,00	0,00	0,00	0,00	0,00	0,00	0,00	0,00
7.01	7.01.1.03.0.00.12.0000	7.01.01.2.06.0008	Fasilitasi Kunjungan Tamu	20.000.000,00	14.844.000,00	0,00	0,00	0,00	0,00	0,00	0,00
7.01	7.01.1.03.0.00.12.0000	7.01.01.2.06.0009	Penyelenggaraan Rapat Koordinasi dan Konsultasi SKPD	213.646.800,00	196.457.757,00	0,00	0,00	0,00	0,00	0,00	0,00
7.01	7.01.1.03.0.00.12.0000	7.01.01.2.06.0010	Penatausahaan Arsip Dinamis pada SKPD	0,00	0,00	40.000.000,00	0,00	0,00	0,00	0,00	0,00
7.01	7.01.1.03.0.00.12.0000	7.01.01.2.07	Pengadaan Barang Milik Daerah Penunjang Urusan Pemerintah Daerah	2.020.000,00	2.020.000,00	752.382.000,00	685.748.788,00	0,00	0,00	0,00	0,00
7.01	7.01.1.03.0.00.12.0000	7.01.01.2.07.0006	Pengadaan Peralatan dan Mesin Lainnya	0,00	0,00	66.402.000,00	31.458.510,00	0,00	0,00	0,00	0,00

BerAKHLAK bangga melayani bangsa
Balai Sertifikasi Elektronik
Dokumen ini ditandatangani secara elektronik menggunakan Sertifikat Elektronik yang diterbitkan oleh Balai Sertifikasi Elektronik (BSrE), Badan Siber dan Sandi Negara (BSSN)

Kode			Uraian Urusan, Organisasi, Program, Kegiatan dan Sub Kegiatan	Kelompok Belanja							
				Operasi		Modal		Tak Terduga		Transfer	
				Anggaran	Realisasi	Anggaran	Realisasi	Anggaran	Realisasi	Anggaran	Realisasi
1			2	3	4	5	6	7	8	9	10
7.01	7.01.1.03.0.00.12.0000	7.01.01.2.07.0009	Pengadaan Gedung Kantor atau Bangunan Lainnya	2.020.000,00	2.020.000,00	485.980.000,00	455.312.826,00	0,00	0,00	0,00	0,00
7.01	7.01.1.03.0.00.12.0000	7.01.01.2.07.0010	Pengadaan Sarana dan Prasarana Gedung Kantor atau Bangunan Lainnya	0,00	0,00	200.000.000,00	198.977.452,00	0,00	0,00	0,00	0,00
7.01	7.01.1.03.0.00.12.0000	7.01.01.2.08	Penyediaan Jasa Penunjang Urusan Pemerintahan Daerah	567.438.298,00	398.554.562,00	0,00	0,00	0,00	0,00	0,00	0,00
7.01	7.01.1.03.0.00.12.0000	7.01.01.2.08.0001	Penyediaan Jasa Surat Menyurat	3.000.000,00	0,00	0,00	0,00	0,00	0,00	0,00	0,00
7.01	7.01.1.03.0.00.12.0000	7.01.01.2.08.0002	Penyediaan Jasa Komunikasi, Sumber Daya Air dan Listrik	356.612.278,00	237.577.610,00	0,00	0,00	0,00	0,00	0,00	0,00
7.01	7.01.1.03.0.00.12.0000	7.01.01.2.08.0004	Penyediaan Jasa Pelayanan Umum Kantor	207.826.020,00	160.976.952,00	0,00	0,00	0,00	0,00	0,00	0,00
7.01	7.01.1.03.0.00.12.0000	7.01.01.2.09	Pemeliharaan Barang Milik Daerah Penunjang Urusan Pemerintaha Daerah	90.000.000,00	41.971.600,00	0,00	0,00	0,00	0,00	0,00	0,00
7.01	7.01.1.03.0.00.12.0000	7.01.01.2.09.0001	Penyediaan Jasa Pemeliharaan, Biaya Pemeliharaan, dan Pajak Kendaraan Perorangan Dinas atau Kendaraan Dinas Jabatan	60.000.000,00	41.486.600,00	0,00	0,00	0,00	0,00	0,00	0,00
7.01	7.01.1.03.0.00.12.0000	7.01.01.2.09.0002	Penyediaan Jasa Pemeliharaan, Biaya Pemeliharaan, Pajak dan Perizinan Kendaraan Dinas Operasional atau Lapangan	30.000.000,00	485.000,00	0,00	0,00	0,00	0,00	0,00	0,00
7.01	7.01.1.03.0.00.12.0000	7.01.02	PROGRAM PENYELENGGARAAN PEMERINTAHAN DAN PELAYANAN PUBLIK	6.724.290.050,00	5.070.529.766,00	17.768.000,00	0,00	0,00	0,00	0,00	0,00
7.01	7.01.1.03.0.00.12.0000	7.01.02.2.01	Koordinasi Penyelenggaraan Kegiatan Pemerintahan di Tingkat Kecamatan	457.905.750,00	300.679.856,00	0,00	0,00	0,00	0,00	0,00	0,00
7.01	7.01.1.03.0.00.12.0000	7.01.02.2.01.0001	Koordinasi/Sinergi Perencanaan dan Pelaksanaan Kegiatan Pemerintahan dengan Perangkat Daerah dan Instansi Vertikal Terkait	109.345.750,00	56.298.806,00	0,00	0,00	0,00	0,00	0,00	0,00
7.01	7.01.1.03.0.00.12.0000	7.01.02.2.01.0002	Peningkatan Efektifitas Kegiatan Pemerintahan di Tingkat Kecamatan	348.560.000,00	244.381.050,00	0,00	0,00	0,00	0,00	0,00	0,00
7.01	7.01.1.03.0.00.12.0000	7.01.02.2.02	Penyelenggaraan Urusan Pemerintahan yang Tidak Dilaksanakan oleh Unit Kerja Perangkat Daerah yang Ada di Kecamatan	93.227.000,00	3.360.000,00	0,00	0,00	0,00	0,00	0,00	0,00
7.01	7.01.1.03.0.00.12.0000	7.01.02.2.02.0003	Peningkatan Efektifitas Pelaksanaan Pelayanan kepada Masyarakat di Wilayah Kecamatan	93.227.000,00	3.360.000,00	0,00	0,00	0,00	0,00	0,00	0,00
7.01	7.01.1.03.0.00.12.0000	7.01.02.2.04	Pelaksanaan Urusan Pemerintahan yang Dilimpahkan kepada Cama	6.173.157.300,00	4.766.489.910,00	17.768.000,00	0,00	0,00	0,00	0,00	0,00
7.01	7.01.1.03.0.00.12.0000	7.01.02.2.04.0002	Pelaksanaan Urusan Pemerintahan yang terkait dengan Nonperizinan	834.567.300,00	75.455.480,00	17.768.000,00	0,00	0,00	0,00	0,00	0,00
7.01	7.01.1.03.0.00.12.0000	7.01.02.2.04.0003	Pelaksanaan Urusan Pemerintahan yang Terkait dengan Kewenangan Lain yang Dilimpahkan	5.338.590.000,00	4.691.034.430,00	0,00	0,00	0,00	0,00	0,00	0,00
7.01	7.01.1.03.0.00.12.0000	7.01.03	PROGRAM PEMBERDAYAAN MASYARAKAT DESA DAN KELURAHAN	525.093.150,00	348.652.000,00	0,00	0,00	0,00	0,00	0,00	0,00
7.01	7.01.1.03.0.00.12.0000	7.01.03.2.01	Koordinasi Kegiatan Pemberdayaan Desa	154.276.650,00	105.095.000,00	0,00	0,00	0,00	0,00	0,00	0,00
7.01	7.01.1.03.0.00.12.0000	7.01.03.2.01.0001	Peningkatan Partisipasi Masyarakat dalam Forum Musyawarah Perencanaan Pembangunan di Desa	121.784.150,00	105.095.000,00	0,00	0,00	0,00	0,00	0,00	0,00
7.01	7.01.1.03.0.00.12.0000	7.01.03.2.01.0003	Peningkatan Efektifitas Kegiatan Pemberdayaan Masyarakat di Wilayah Kecamatan	32.492.500,00	0,00	0,00	0,00	0,00	0,00	0,00	0,00
7.01	7.01.1.03.0.00.12.0000	7.01.03.2.03	Pemberdayaan Lembaga Kemasyarakatan Tingkat Kecamatan	370.816.500,00	243.557.000,00	0,00	0,00	0,00	0,00	0,00	0,00
7.01	7.01.1.03.0.00.12.0000	7.01.03.2.03.0001	Penyelenggaraan Lembaga Kemasyarakatan	370.816.500,00	243.557.000,00	0,00	0,00	0,00	0,00	0,00	0,00
7.01	7.01.1.03.0.00.12.0000	7.01.04	PROGRAM KOORDINASI KETENTRAMAN DAN KETERTIBAN UMUM	104.509.000,00	0,00	0,00	0,00	0,00	0,00	0,00	0,00
7.01	7.01.1.03.0.00.12.0000	7.01.04.2.01	Koordinasi Upaya Penyelenggaraan Ketenteraman dan Ketertiban Umum	104.509.000,00	0,00	0,00	0,00	0,00	0,00	0,00	0,00
7.01	7.01.1.03.0.00.12.0000	7.01.04.2.01.0002	Harmonisasi Hubungan dengan Tokoh Agama dan Tokoh Masyarakat	104.509.000,00	0,00	0,00	0,00	0,00	0,00	0,00	0,00
7.01	7.01.1.03.0.00.12.0000	7.01.05	PROGRAM PENYELENGGARAAN URUSAN PEMERINTAHAN UMUM	611.558.000,00	450.543.607,00	0,00	0,00	0,00	0,00	0,00	0,00
7.01	7.01.1.03.0.00.12.0000	7.01.05.2.01	Penyelenggaraan Urusan Pemerintahan Umum Sesuai Penugasan Kepala Daerah	611.558.000,00	450.543.607,00	0,00	0,00	0,00	0,00	0,00	0,00
7.01	7.01.1.03.0.00.12.0000	7.01.05.2.01.0004	Pembinaan Kerukunan Antar Suku dan Intra Suku, Umat Beragama, Ras, dan Golongan Lainnya Guna Mewujudkan Stabilitas Keamanan Lokal, Regional, dan Nasional	586.558.000,00	450.543.607,00	0,00	0,00	0,00	0,00	0,00	0,00
7.01	7.01.1.03.0.00.12.0000	7.01.05.2.01.0008	Pelaksanaan Tugas Forum Koordinasi Pimpinan di Kecamatan	25.000.000,00	0,00	0,00	0,00	0,00	0,00	0,00	0,00
7.01	7.01.1.03.0.00.12.0000	7.01.06	PROGRAM PEMBINAAN DAN PENGAWASAN PEMERINTAHAN DESA	129.390.000,00	0,00	0,00	0,00	0,00	0,00	0,00	0,00

BerAKHLAK bangga melayani bangsa
Balai Sertifikasi Elektronik
Dokumen ini ditandatangani secara elektronik menggunakan Sertifikat Elektronik yang diterbitkan oleh Balai Sertifikasi Elektronik (BSrE), Badan Siber dan Sandi Negara (BSSN)

Kode			Uraian Urusan, Organisasi, Program, Kegiatan dan Sub Kegiatan	Kelompok Belanja							
				Operasi		Modal		Tak Terduga		Transfer	
				Anggaran	Realisasi	Anggaran	Realisasi	Anggaran	Realisasi	Anggaran	Realisasi
1			2	3	4	5	6	7	8	9	10
7.01	7.01.1.03.0.00.12.0000	7.01.06.2.01	Fasilitasi, Rekomendasi dan Koordinasi Pembinaan dan Pengawasan Pemerintahan Desa	129.390.000,00	0,00	0,00	0,00	0,00	0,00	0,00	0,00
7.01	7.01.1.03.0.00.12.0000	7.01.06.2.01.0003	Fasilitasi Pengelolaan Keuangan Desa dan Pendayagunaan Aset Desa	129.390.000,00	0,00	0,00	0,00	0,00	0,00	0,00	0,00
7.01	7.01.1.03.0.00.13.0000		Kecamatan Kenohan	8.260.936.516,00	6.857.864.123,00	855.442.100,00	578.475.821,00	0,00	0,00	0,00	0,00
7.01	7.01.1.03.0.00.13.0000	7.01.01	PROGRAM PENUNJANG URUSAN PEMERINTAHAN DAERAH KABUPATEN/KOTA	4.861.892.803,00	3.691.218.698,00	842.402.100,00	566.820.821,00	0,00	0,00	0,00	0,00
7.01	7.01.1.03.0.00.13.0000	7.01.01.2.01	Perencanaan, Penganggaran, dan Evaluasi Kinerja Perangkat Daerah	286.095.825,00	85.214.450,00	54.572.000,00	52.170.000,00	0,00	0,00	0,00	0,00
7.01	7.01.1.03.0.00.13.0000	7.01.01.2.01.0001	Penyusunan Dokumen Perencanaan Perangkat Daerah	63.916.200,00	44.195.700,00	0,00	0,00	0,00	0,00	0,00	0,00
7.01	7.01.1.03.0.00.13.0000	7.01.01.2.01.0002	Koordinasi dan Penyusunan Dokumen RKA-SKPD	2.770.000,00	1.898.750,00	0,00	0,00	0,00	0,00	0,00	0,00
7.01	7.01.1.03.0.00.13.0000	7.01.01.2.01.0003	Koordinasi dan Penyusunan Dokumen Perubahan RKA-SKPD	2.770.000,00	1.370.000,00	0,00	0,00	0,00	0,00	0,00	0,00
7.01	7.01.1.03.0.00.13.0000	7.01.01.2.01.0006	Koordinasi dan Penyusunan Laporan Capaian Kinerja dan Ikhtisar Realisasi Kinerja SKPD	31.667.725,00	23.650.000,00	0,00	0,00	0,00	0,00	0,00	0,00
7.01	7.01.1.03.0.00.13.0000	7.01.01.2.01.0007	Evaluasi Kinerja Perangkat Daerah	27.315.800,00	14.100.000,00	0,00	0,00	0,00	0,00	0,00	0,00
7.01	7.01.1.03.0.00.13.0000	7.01.01.2.01.0009	Pelaksanaan Pengumpulan Data Statistik Sektoral Daerah	145.441.700,00	0,00	54.572.000,00	52.170.000,00	0,00	0,00	0,00	0,00
7.01	7.01.1.03.0.00.13.0000	7.01.01.2.01.0010	Pelaksanaan Forum Perangkat Daerah Berdasarkan Bidang Urusan yang Diampu dalam Rangka Penyusunan Dokumen Perencanaan Perangkat Daerah	12.214.400,00	0,00	0,00	0,00	0,00	0,00	0,00	0,00
7.01	7.01.1.03.0.00.13.0000	7.01.01.2.02	Administrasi Keuangan Perangkat Daerah	3.558.452.117,00	2.970.957.698,00	0,00	0,00	0,00	0,00	0,00	0,00
7.01	7.01.1.03.0.00.13.0000	7.01.01.2.02.0001	Penyediaan Gaji dan Tunjangan ASN	3.443.416.117,00	2.879.470.698,00	0,00	0,00	0,00	0,00	0,00	0,00
7.01	7.01.1.03.0.00.13.0000	7.01.01.2.02.0005	Koordinasi dan Penyusunan Laporan Keuangan Akhir Tahun SKPD	10.446.000,00	6.427.000,00	0,00	0,00	0,00	0,00	0,00	0,00
7.01	7.01.1.03.0.00.13.0000	7.01.01.2.02.0007	Koordinasi dan Penyusunan Laporan Keuangan Bulanan/ Triwulanan/ Semesteran SKPD	91.920.000,00	82.320.000,00	0,00	0,00	0,00	0,00	0,00	0,00
7.01	7.01.1.03.0.00.13.0000	7.01.01.2.02.0008	Penyusunan Pelaporan dan Analisis Prognosis Realisasi Anggaran	12.670.000,00	2.740.000,00	0,00	0,00	0,00	0,00	0,00	0,00
7.01	7.01.1.03.0.00.13.0000	7.01.01.2.03	Administrasi Barang Milik Daerah pada Perangkat Daerah	96.696.050,00	40.180.000,00	0,00	0,00	0,00	0,00	0,00	0,00
7.01	7.01.1.03.0.00.13.0000	7.01.01.2.03.0001	Penyusunan Perencanaan Kebutuhan Barang Milik Daerah SKPD	11.505.400,00	0,00	0,00	0,00	0,00	0,00	0,00	0,00
7.01	7.01.1.03.0.00.13.0000	7.01.01.2.03.0002	Pengamanan Barang Milik Daerah SKPD	27.737.450,00	26.580.000,00	0,00	0,00	0,00	0,00	0,00	0,00
7.01	7.01.1.03.0.00.13.0000	7.01.01.2.03.0003	Koordinasi dan Penilaian Barang Milik Daerah SKPD	23.253.200,00	0,00	0,00	0,00	0,00	0,00	0,00	0,00
7.01	7.01.1.03.0.00.13.0000	7.01.01.2.03.0005	Rekonsiliasi dan Penyusunan Laporan Barang Milik Daerah pada SKPD	34.200.000,00	13.600.000,00	0,00	0,00	0,00	0,00	0,00	0,00
7.01	7.01.1.03.0.00.13.0000	7.01.01.2.06	Administrasi Umum Perangkat Daerah	135.560.000,00	127.604.500,00	0,00	0,00	0,00	0,00	0,00	0,00
7.01	7.01.1.03.0.00.13.0000	7.01.01.2.06.0002	Penyediaan Peralatan dan Perlengkapan Kantor	35.000.000,00	31.746.000,00	0,00	0,00	0,00	0,00	0,00	0,00
7.01	7.01.1.03.0.00.13.0000	7.01.01.2.06.0004	Penyediaan Bahan Logistik Kantor	5.000.000,00	4.828.500,00	0,00	0,00	0,00	0,00	0,00	0,00
7.01	7.01.1.03.0.00.13.0000	7.01.01.2.06.0005	Penyediaan Barang Cetakan dan Penggandaan	2.280.000,00	0,00	0,00	0,00	0,00	0,00	0,00	0,00
7.01	7.01.1.03.0.00.13.0000	7.01.01.2.06.0009	Penyelenggaraan Rapat Koordinasi dan Konsultasi SKPD	84.280.000,00	84.085.000,00	0,00	0,00	0,00	0,00	0,00	0,00
7.01	7.01.1.03.0.00.13.0000	7.01.01.2.06.0010	Penatausahaan Arsip Dinamis pada SKPD	9.000.000,00	6.945.000,00	0,00	0,00	0,00	0,00	0,00	0,00
7.01	7.01.1.03.0.00.13.0000	7.01.01.2.07	Pengadaan Barang Milik Daerah Penunjang Urusan Pemerintah Daerah	4.230.000,00	0,00	787.830.100,00	514.650.821,00	0,00	0,00	0,00	0,00
7.01	7.01.1.03.0.00.13.0000	7.01.01.2.07.0001	Pengadaan Kendaraan Perorangan Dinas atau Kendaraan Dinas Jabatan	0,00	0,00	263.269.100,00	0,00	0,00	0,00	0,00	0,00
7.01	7.01.1.03.0.00.13.0000	7.01.01.2.07.0009	Pengadaan Gedung Kantor atau Bangunan Lainnya	4.230.000,00	0,00	440.770.000,00	431.400.821,00	0,00	0,00	0,00	0,00
7.01	7.01.1.03.0.00.13.0000	7.01.01.2.07.0011	Pengadaan Sarana dan Prasarana Pendukung Gedung Kantor atau Bangunan Lainnya	0,00	0,00	83.791.000,00	83.250.000,00	0,00	0,00	0,00	0,00
7.01	7.01.1.03.0.00.13.0000	7.01.01.2.08	Penyediaan Jasa Penunjang Urusan Pemerintahan Daerah	558.931.611,00	337.494.831,00	0,00	0,00	0,00	0,00	0,00	0,00
7.01	7.01.1.03.0.00.13.0000	7.01.01.2.08.0001	Penyediaan Jasa Surat Menyurat	2.900.000,00	2.850.000,00	0,00	0,00	0,00	0,00	0,00	0,00
7.01	7.01.1.03.0.00.13.0000	7.01.01.2.08.0002	Penyediaan Jasa Komunikasi, Sumber Daya Air dan Listrik	272.000.000,00	150.875.836,00	0,00	0,00	0,00	0,00	0,00	0,00
7.01	7.01.1.03.0.00.13.0000	7.01.01.2.08.0003	Penyediaan Jasa Peralatan dan Perlengkapan Kantor	5.000.000,00	4.960.000,00	0,00	0,00	0,00	0,00	0,00	0,00
7.01	7.01.1.03.0.00.13.0000	7.01.01.2.08.0004	Penyediaan Jasa Pelayanan Umum Kantor	279.031.611,00	178.808.995,00	0,00	0,00	0,00	0,00	0,00	0,00
7.01	7.01.1.03.0.00.13.0000	7.01.01.2.09	Pemeliharaan Barang Milik Daerah Penunjang Urusan Pemerintahan Daerah	221.927.200,00	129.767.219,00	0,00	0,00	0,00	0,00	0,00	0,00

BerAKHLAK bangga melayani bangsa
Balai Sertifikasi Elektronik
Dokumen ini ditandatangani secara elektronik menggunakan Sertifikat Elektronik yang diterbitkan oleh Balai Sertifikasi Elektronik (BSrE), Badan Siber dan Sandi Negara (BSSN)

Kode			Uraian Urusan, Organisasi, Program, Kegiatan dan Sub Kegiatan	Kelompok Belanja							
				Operasi		Modal		Tak Terduga		Transfer	
				Anggaran	Realisasi	Anggaran	Realisasi	Anggaran	Realisasi	Anggaran	Realisasi
1			2	3	4	5	6	7	8	9	10
7.01	7.01.1.03.0.00.13.0000	7.01.01.2.09.0001	Penyediaan Jasa Pemeliharaan, Biaya Pemeliharaan, dan Pajak Kendaraan Perorangan Dinas atau Kendaraan Dinas Jabatan	50.000.000,00	49.150.939,00	0,00	0,00	0,00	0,00	0,00	0,00
7.01	7.01.1.03.0.00.13.0000	7.01.01.2.09.0002	Penyediaan Jasa Pemeliharaan, Biaya Pemeliharaan, Pajak dan Perizinan Kendaraan Dinas Operasional atau Lapangan	171.927.200,00	80.616.280,00	0,00	0,00	0,00	0,00	0,00	0,00
7.01	7.01.1.03.0.00.13.0000	7.01.02	PROGRAM PENYELENGGARAAN PEMERINTAHAN DAN PELAYANAN PUBLIK	2.628.625.808,00	2.475.630.876,00	13.040.000,00	11.655.000,00	0,00	0,00	0,00	0,00
7.01	7.01.1.03.0.00.13.0000	7.01.02.2.01	Koordinasi Penyelenggaraan Kegiatan Pemerintahan di Tingkat Kecamatan	354.908.900,00	292.127.400,00	0,00	0,00	0,00	0,00	0,00	0,00
7.01	7.01.1.03.0.00.13.0000	7.01.02.2.01.0001	Koordinasi/Sinergi Perencanaan dan Pelaksanaan Kegiatan Pemerintahan dengan Perangkat Daerah dan Instansi Vertikal Terkait	127.467.900,00	72.820.900,00	0,00	0,00	0,00	0,00	0,00	0,00
7.01	7.01.1.03.0.00.13.0000	7.01.02.2.01.0002	Peningkatan Efektifitas Kegiatan Pemerintahan di Tingkat Kecamatan	227.441.000,00	219.306.500,00	0,00	0,00	0,00	0,00	0,00	0,00
7.01	7.01.1.03.0.00.13.0000	7.01.02.2.02	Penyelenggaraan Urusan Pemerintahan yang Tidak Dilaksanakan oleh Unit Kerja Perangkat Daerah yang Ada di Kecamatan	38.960.000,00	12.800.000,00	0,00	0,00	0,00	0,00	0,00	0,00
7.01	7.01.1.03.0.00.13.0000	7.01.02.2.02.0002	Fasilitasi Percepatan Pencapaian Standar Pelayanan Minimal di Wilayah Kecamatan	7.500.000,00	5.790.000,00	0,00	0,00	0,00	0,00	0,00	0,00
7.01	7.01.1.03.0.00.13.0000	7.01.02.2.02.0003	Peningkatan Efektifitas Pelaksanaan Pelayanan kepada Masyarakat di Wilayah Kecamatan	31.460.000,00	7.010.000,00	0,00	0,00	0,00	0,00	0,00	0,00
7.01	7.01.1.03.0.00.13.0000	7.01.02.2.04	Pelaksanaan Urusan Pemerintahan yang Dilimpahkan kepada Cama	2.234.756.908,00	2.170.703.476,00	13.040.000,00	11.655.000,00	0,00	0,00	0,00	0,00
7.01	7.01.1.03.0.00.13.0000	7.01.02.2.04.0002	Pelaksanaan Urusan Pemerintahan yang terkait dengan Nonperizinan	498.666.300,00	460.757.850,00	13.040.000,00	11.655.000,00	0,00	0,00	0,00	0,00
7.01	7.01.1.03.0.00.13.0000	7.01.02.2.04.0003	Pelaksanaan Urusan Pemerintahan yang Terkait dengan Kewenangan Lain yang Dilimpahkan	1.736.090.608,00	1.709.945.626,00	0,00	0,00	0,00	0,00	0,00	0,00
7.01	7.01.1.03.0.00.13.0000	7.01.03	PROGRAM PEMBERDAYAAN MASYARAKAT DESA DAN KELURAHAN	465.346.200,00	416.641.625,00	0,00	0,00	0,00	0,00	0,00	0,00
7.01	7.01.1.03.0.00.13.0000	7.01.03.2.01	Koordinasi Kegiatan Pemberdayaan Desa	136.001.000,00	115.395.025,00	0,00	0,00	0,00	0,00	0,00	0,00
7.01	7.01.1.03.0.00.13.0000	7.01.03.2.01.0001	Peningkatan Partisipasi Masyarakat dalam Forum Musyawarah Perencanaan Pembangunan di Desa	122.021.000,00	115.395.025,00	0,00	0,00	0,00	0,00	0,00	0,00
7.01	7.01.1.03.0.00.13.0000	7.01.03.2.01.0003	Peningkatan Efektifitas Kegiatan Pemberdayaan Masyarakat di Wilayah Kecamatan	13.980.000,00	0,00	0,00	0,00	0,00	0,00	0,00	0,00
7.01	7.01.1.03.0.00.13.0000	7.01.03.2.03	Pemberdayaan Lembaga Kemasyarakatan Tingkat Kecamatan	329.345.200,00	301.246.600,00	0,00	0,00	0,00	0,00	0,00	0,00
7.01	7.01.1.03.0.00.13.0000	7.01.03.2.03.0001	Penyelenggaraan Lembaga Kemasyarakatan	329.345.200,00	301.246.600,00	0,00	0,00	0,00	0,00	0,00	0,00
7.01	7.01.1.03.0.00.13.0000	7.01.04	PROGRAM KOORDINASI KETENTRAMAN DAN KETERTIBAN UMUM	121.846.705,00	102.017.045,00	0,00	0,00	0,00	0,00	0,00	0,00
7.01	7.01.1.03.0.00.13.0000	7.01.04.2.01	Koordinasi Upaya Penyelenggaraan Ketenteraman dan Ketertiban Umum	121.846.705,00	102.017.045,00	0,00	0,00	0,00	0,00	0,00	0,00
7.01	7.01.1.03.0.00.13.0000	7.01.04.2.01.0002	Harmonisasi Hubungan dengan Tokoh Agama dan Tokoh Masyarakat	121.846.705,00	102.017.045,00	0,00	0,00	0,00	0,00	0,00	0,00
7.01	7.01.1.03.0.00.13.0000	7.01.05	PROGRAM PENYELENGGARAAN URUSAN PEMERINTAHAN UMUM	183.225.000,00	172.355.879,00	0,00	0,00	0,00	0,00	0,00	0,00
7.01	7.01.1.03.0.00.13.0000	7.01.05.2.01	Penyelenggaraan Urusan Pemerintahan Umum Sesuai Penugasan Kepala Daerah	183.225.000,00	172.355.879,00	0,00	0,00	0,00	0,00	0,00	0,00
7.01	7.01.1.03.0.00.13.0000	7.01.05.2.01.0004	Pembinaan Kerukunan Antar Suku dan Intra Suku, Umat Beragama, Ras, dan Golongan Lainnya Guna Mewujudkan Stabilitas Keamanan Lokal, Regional, dan Nasional	183.225.000,00	172.355.879,00	0,00	0,00	0,00	0,00	0,00	0,00
7.01	7.01.1.03.0.00.14.0000		Kecamatan Kembang Janggut	22.180.930.460,00	20.485.478.114,00	885.683.000,00	645.225.552,00	0,00	0,00	0,00	0,00
7.01	7.01.1.03.0.00.14.0000	7.01.01	PROGRAM PENUNJANG URUSAN PEMERINTAHAN DAERAH KABUPATEN/KOTA	6.151.224.960,00	5.168.207.191,00	863.478.000,00	645.225.552,00	0,00	0,00	0,00	0,00
7.01	7.01.1.03.0.00.14.0000	7.01.01.2.01	Perencanaan, Penganggaran, dan Evaluasi Kinerja Perangkat Daerah	289.840.530,00	181.226.700,00	0,00	0,00	0,00	0,00	0,00	0,00
7.01	7.01.1.03.0.00.14.0000	7.01.01.2.01.0001	Penyusunan Dokumen Perencanaan Perangkat Daerah	61.824.400,00	43.015.200,00	0,00	0,00	0,00	0,00	0,00	0,00
7.01	7.01.1.03.0.00.14.0000	7.01.01.2.01.0002	Koordinasi dan Penyusunan Dokumen RKA-SKPD	5.000.000,00	2.901.000,00	0,00	0,00	0,00	0,00	0,00	0,00
7.01	7.01.1.03.0.00.14.0000	7.01.01.2.01.0003	Koordinasi dan Penyusunan Dokumen Perubahan RKA-SKPD	2.340.000,00	2.340.000,00	0,00	0,00	0,00	0,00	0,00	0,00
7.01	7.01.1.03.0.00.14.0000	7.01.01.2.01.0006	Koordinasi dan Penyusunan Laporan Capaian Kinerja dan Ikhtisar Realisasi Kinerja SKPD	34.850.230,00	33.870.500,00	0,00	0,00	0,00	0,00	0,00	0,00
7.01	7.01.1.03.0.00.14.0000	7.01.01.2.01.0007	Evaluasi Kinerja Perangkat Daerah	25.117.200,00	13.000.000,00	0,00	0,00	0,00	0,00	0,00	0,00

Dokumen ini ditandatangani secara elektronik menggunakan Sertifikat Elektronik yang diterbitkan oleh Balai Sertifikasi Elektronik (BSrE), Badan Siber dan Sandi Negara (BSSN)

Kode			Uraian Urusan, Organisasi, Program, Kegiatan dan Sub Kegiatan	Kelompok Belanja							
				Operasi		Modal		Tak Terduga		Transfer	
				Anggaran	Realisasi	Anggaran	Realisasi	Anggaran	Realisasi	Anggaran	Realisasi
1			2	3	4	5	6	7	8	9	10
7.01	7.01.1.03.0.00.14.0000	7.01.01.2.01.0009	Pelaksanaan Pengumpulan Data Statistik Sektoral Daerah	152.988.700,00	78.400.000,00	0,00	0,00	0,00	0,00	0,00	0,00
7.01	7.01.1.03.0.00.14.0000	7.01.01.2.01.0010	Pelaksanaan Forum Perangkat Daerah Berdasarkan Bidang Urusan yang Diampu dalam Rangka Penyusunan Dokumen Perencanaan Perangkat Daerah	7.720.000,00	7.700.000,00	0,00	0,00	0,00	0,00	0,00	0,00
7.01	7.01.1.03.0.00.14.0000	7.01.01.2.02	Administrasi Keuangan Perangkat Daerah	4.654.489.664,00	4.102.422.215,00	0,00	0,00	0,00	0,00	0,00	0,00
7.01	7.01.1.03.0.00.14.0000	7.01.01.2.02.0001	Penyediaan Gaji dan Tunjangan ASN	4.514.100.064,00	3.969.742.215,00	0,00	0,00	0,00	0,00	0,00	0,00
7.01	7.01.1.03.0.00.14.0000	7.01.01.2.02.0005	Koordinasi dan Penyusunan Laporan Keuangan Akhir Tahun SKPD	13.317.600,00	9.680.000,00	0,00	0,00	0,00	0,00	0,00	0,00
7.01	7.01.1.03.0.00.14.0000	7.01.01.2.02.0007	Koordinasi dan Penyusunan Laporan Keuangan Bulanan/ Triwulanan/ Semesteran SKPD	114.960.000,00	114.960.000,00	0,00	0,00	0,00	0,00	0,00	0,00
7.01	7.01.1.03.0.00.14.0000	7.01.01.2.02.0008	Penyusunan Pelaporan dan Analisis Prognosis Realisasi Anggaran	12.112.000,00	8.040.000,00	0,00	0,00	0,00	0,00	0,00	0,00
7.01	7.01.1.03.0.00.14.0000	7.01.01.2.03	Administrasi Barang Milik Daerah pada Perangkat Daerah	132.135.000,00	96.325.000,00	0,00	0,00	0,00	0,00	0,00	0,00
7.01	7.01.1.03.0.00.14.0000	7.01.01.2.03.0001	Penyusunan Perencanaan Kebutuhan Barang Milik Daerah SKPD	10.530.000,00	7.020.000,00	0,00	0,00	0,00	0,00	0,00	0,00
7.01	7.01.1.03.0.00.14.0000	7.01.01.2.03.0002	Pengamanan Barang Milik Daerah SKPD	67.675.000,00	60.505.000,00	0,00	0,00	0,00	0,00	0,00	0,00
7.01	7.01.1.03.0.00.14.0000	7.01.01.2.03.0003	Koordinasi dan Penilaian Barang Milik Daerah SKPD	24.530.000,00	11.700.000,00	0,00	0,00	0,00	0,00	0,00	0,00
7.01	7.01.1.03.0.00.14.0000	7.01.01.2.03.0005	Rekonsiliasi dan Penyusunan Laporan Barang Milik Daerah pada SKPD	29.400.000,00	17.100.000,00	0,00	0,00	0,00	0,00	0,00	0,00
7.01	7.01.1.03.0.00.14.0000	7.01.01.2.06	Administrasi Umum Perangkat Daerah	305.787.400,00	236.652.250,00	103.214.000,00	0,00	0,00	0,00	0,00	0,00
7.01	7.01.1.03.0.00.14.0000	7.01.01.2.06.0001	Penyediaan Komponen Instalasi Listrik/Penerangan Bangunan Kantor	5.000.000,00	1.875.000,00	0,00	0,00	0,00	0,00	0,00	0,00
7.01	7.01.1.03.0.00.14.0000	7.01.01.2.06.0002	Penyediaan Peralatan dan Perlengkapan Kantor	3.452.000,00	0,00	96.285.000,00	0,00	0,00	0,00	0,00	0,00
7.01	7.01.1.03.0.00.14.0000	7.01.01.2.06.0003	Penyediaan Peralatan Rumah Tangga	13.071.000,00	0,00	6.929.000,00	0,00	0,00	0,00	0,00	0,00
7.01	7.01.1.03.0.00.14.0000	7.01.01.2.06.0004	Penyediaan Bahan Logistik Kantor	79.450.000,00	38.942.250,00	0,00	0,00	0,00	0,00	0,00	0,00
7.01	7.01.1.03.0.00.14.0000	7.01.01.2.06.0008	Fasilitasi Kunjungan Tamu	15.000.000,00	10.295.000,00	0,00	0,00	0,00	0,00	0,00	0,00
7.01	7.01.1.03.0.00.14.0000	7.01.01.2.06.0009	Penyelenggaraan Rapat Koordinasi dan Konsultasi SKPD	170.051.000,00	168.230.000,00	0,00	0,00	0,00	0,00	0,00	0,00
7.01	7.01.1.03.0.00.14.0000	7.01.01.2.06.0010	Penatausahaan Arsip Dinamis pada SKPD	19.763.400,00	17.310.000,00	0,00	0,00	0,00	0,00	0,00	0,00
7.01	7.01.1.03.0.00.14.0000	7.01.01.2.07	Pengadaan Barang Milik Daerah Penunjang Urusan Pemerintah Daerah	13.001.500,00	0,00	660.264.000,00	546.673.986,00	0,00	0,00	0,00	0,00
7.01	7.01.1.03.0.00.14.0000	7.01.01.2.07.0009	Pengadaan Gedung Kantor atau Bangunan Lainnya	0,00	0,00	375.000.000,00	374.623.986,00	0,00	0,00	0,00	0,00
7.01	7.01.1.03.0.00.14.0000	7.01.01.2.07.0010	Pengadaan Sarana dan Prasarana Gedung Kantor atau Bangunan Lainnya	13.001.500,00	0,00	103.041.000,00	0,00	0,00	0,00	0,00	0,00
7.01	7.01.1.03.0.00.14.0000	7.01.01.2.07.0011	Pengadaan Sarana dan Prasarana Pendukung Gedung Kantor atau Bangunan Lainnya	0,00	0,00	182.223.000,00	172.050.000,00	0,00	0,00	0,00	0,00
7.01	7.01.1.03.0.00.14.0000	7.01.01.2.08	Penyediaan Jasa Penunjang Urusan Pemerintahan Daerah	486.837.482,00	428.920.035,00	0,00	0,00	0,00	0,00	0,00	0,00
7.01	7.01.1.03.0.00.14.0000	7.01.01.2.08.0001	Penyediaan Jasa Surat Menyurat	2.500.000,00	2.132.000,00	0,00	0,00	0,00	0,00	0,00	0,00
7.01	7.01.1.03.0.00.14.0000	7.01.01.2.08.0002	Penyediaan Jasa Komunikasi, Sumber Daya Air dan Listrik	372.000.000,00	328.351.100,00	0,00	0,00	0,00	0,00	0,00	0,00
7.01	7.01.1.03.0.00.14.0000	7.01.01.2.08.0003	Penyediaan Jasa Peralatan dan Perlengkapan Kantor	15.000.000,00	7.002.000,00	0,00	0,00	0,00	0,00	0,00	0,00
7.01	7.01.1.03.0.00.14.0000	7.01.01.2.08.0004	Penyediaan Jasa Pelayanan Umum Kantor	97.337.482,00	91.434.935,00	0,00	0,00	0,00	0,00	0,00	0,00
7.01	7.01.1.03.0.00.14.0000	7.01.01.2.09	Pemeliharaan Barang Milik Daerah Penunjang Urusan Pemerintaha Daerah	269.133.384,00	122.660.991,00	100.000.000,00	98.551.566,00	0,00	0,00	0,00	0,00
7.01	7.01.1.03.0.00.14.0000	7.01.01.2.09.0001	Penyediaan Jasa Pemeliharaan, Biaya Pemeliharaan, dan Pajak Kendaraan Perorangan Dinas atau Kendaraan Dinas Jabatan	50.000.000,00	8.875.000,00	0,00	0,00	0,00	0,00	0,00	0,00
7.01	7.01.1.03.0.00.14.0000	7.01.01.2.09.0002	Penyediaan Jasa Pemeliharaan, Biaya Pemeliharaan, Pajak dan Perizinan Kendaraan Dinas Operasional atau Lapangan	109.133.384,00	24.198.104,00	0,00	0,00	0,00	0,00	0,00	0,00
7.01	7.01.1.03.0.00.14.0000	7.01.01.2.09.0006	Pemeliharaan Peralatan dan Mesin Lainnya	10.000.000,00	3.750.000,00	0,00	0,00	0,00	0,00	0,00	0,00
7.01	7.01.1.03.0.00.14.0000	7.01.01.2.09.0009	Pemeliharaan/Rehabilitasi Gedung Kantor dan Bangunan Lainnya	100.000.000,00	85.837.887,00	0,00	0,00	0,00	0,00	0,00	0,00
7.01	7.01.1.03.0.00.14.0000	7.01.01.2.09.0010	Pemeliharaan/Rehabilitasi Sarana dan Prasarana Gedung Kantor atau Bangunan Lainnya	0,00	0,00	100.000.000,00	98.551.566,00	0,00	0,00	0,00	0,00
7.01	7.01.1.03.0.00.14.0000	7.01.02	PROGRAM PENYELENGGARAAN PEMERINTAHAN DAN PELAYANAN PUBLIK	15.166.464.900,00	14.774.314.823,00	16.590.000,00	0,00	0,00	0,00	0,00	0,00
7.01	7.01.1.03.0.00.14.0000	7.01.02.2.01	Koordinasi Penyelenggaraan Kegiatan Pemerintahan di Tingkat Kecamatan	335.552.000,00	196.319.500,00	0,00	0,00	0,00	0,00	0,00	0,00

BerAKHLAK bangga melayani bangsa
Balai Sertifikasi Elektronik
Dokumen ini ditandatangani secara elektronik menggunakan Sertifikat Elektronik yang diterbitkan oleh Balai Sertifikasi Elektronik (BSrE), Badan Siber dan Sandi Negara (BSSN)

Kode			Uraian Urusan, Organisasi, Program, Kegiatan dan Sub Kegiatan	Kelompok Belanja							
				Operasi		Modal		Tak Terduga		Transfer	
				Anggaran	Realisasi	Anggaran	Realisasi	Anggaran	Realisasi	Anggaran	Realisasi
1			2	3	4	5	6	7	8	9	10
7.01	7.01.1.03.0.00.14.0000	7.01.02.2.01.0001	Koordinasi/Sinergi Perencanaan dan Pelaksanaan Kegiatan Pemerintahan dengan Perangkat Daerah dan Instansi Vertikal Terkait	113.405.000,00	81.708.000,00	0,00	0,00	0,00	0,00	0,00	0,00
7.01	7.01.1.03.0.00.14.0000	7.01.02.2.01.0002	Peningkatan Efektifitas Kegiatan Pemerintahan di Tingkat Kecamatan	222.147.000,00	114.611.500,00	0,00	0,00	0,00	0,00	0,00	0,00
7.01	7.01.1.03.0.00.14.0000	7.01.02.2.02	Penyelenggaraan Urusan Pemerintahan yang Tidak Dilaksanakan oleh Unit Kerja Perangkat Daerah yang Ada di Kecamatan	57.032.400,00	34.700.000,00	0,00	0,00	0,00	0,00	0,00	0,00
7.01	7.01.1.03.0.00.14.0000	7.01.02.2.02.0003	Peningkatan Efektifitas Pelaksanaan Pelayanan kepada Masyarakat di Wilayah Kecamatan	57.032.400,00	34.700.000,00	0,00	0,00	0,00	0,00	0,00	0,00
7.01	7.01.1.03.0.00.14.0000	7.01.02.2.04	Pelaksanaan Urusan Pemerintahan yang Dilimpahkan kepada Cama	14.773.880.500,00	14.543.295.323,00	16.590.000,00	0,00	0,00	0,00	0,00	0,00
7.01	7.01.1.03.0.00.14.0000	7.01.02.2.04.0002	Pelaksanaan Urusan Pemerintahan yang terkait dengan Nonperizinan	744.820.800,00	544.623.550,00	16.590.000,00	0,00	0,00	0,00	0,00	0,00
7.01	7.01.1.03.0.00.14.0000	7.01.02.2.04.0003	Pelaksanaan Urusan Pemerintahan yang Terkait dengan Kewenangan Lain yang Dilimpahkan	14.029.059.700,00	13.998.671.773,00	0,00	0,00	0,00	0,00	0,00	0,00
7.01	7.01.1.03.0.00.14.0000	7.01.03	PROGRAM PEMBERDAYAAN MASYARAKAT DESA DAN KELURAHAN	518.400.600,00	333.508.100,00	5.615.000,00	0,00	0,00	0,00	0,00	0,00
7.01	7.01.1.03.0.00.14.0000	7.01.03.2.01	Koordinasi Kegiatan Pemberdayaan Desa	136.231.000,00	60.934.000,00	5.615.000,00	0,00	0,00	0,00	0,00	0,00
7.01	7.01.1.03.0.00.14.0000	7.01.03.2.01.0001	Peningkatan Partisipasi Masyarakat dalam Forum Musyawarah Perencanaan Pembangunan di Desa	118.570.000,00	53.574.000,00	5.615.000,00	0,00	0,00	0,00	0,00	0,00
7.01	7.01.1.03.0.00.14.0000	7.01.03.2.01.0003	Peningkatan Efektifitas Kegiatan Pemberdayaan Masyarakat di Wilayah Kecamatan	17.661.000,00	7.360.000,00	0,00	0,00	0,00	0,00	0,00	0,00
7.01	7.01.1.03.0.00.14.0000	7.01.03.2.03	Pemberdayaan Lembaga Kemasyarakatan Tingkat Kecamatan	382.169.600,00	272.574.100,00	0,00	0,00	0,00	0,00	0,00	0,00
7.01	7.01.1.03.0.00.14.0000	7.01.03.2.03.0001	Penyelenggaraan Lembaga Kemasyarakatan	382.169.600,00	272.574.100,00	0,00	0,00	0,00	0,00	0,00	0,00
7.01	7.01.1.03.0.00.14.0000	7.01.04	PROGRAM KOORDINASI KETENTRAMAN DAN KETERTIBAN UMUM	138.771.000,00	121.780.000,00	0,00	0,00	0,00	0,00	0,00	0,00
7.01	7.01.1.03.0.00.14.0000	7.01.04.2.01	Koordinasi Upaya Penyelenggaraan Ketenteraman dan Ketertiban Umum	138.771.000,00	121.780.000,00	0,00	0,00	0,00	0,00	0,00	0,00
7.01	7.01.1.03.0.00.14.0000	7.01.04.2.01.0002	Harmonisasi Hubungan dengan Tokoh Agama dan Tokoh Masyarakat	138.771.000,00	121.780.000,00	0,00	0,00	0,00	0,00	0,00	0,00
7.01	7.01.1.03.0.00.14.0000	7.01.05	PROGRAM PENYELENGGARAAN URUSAN PEMERINTAHAN UMUM	181.069.000,00	70.508.000,00	0,00	0,00	0,00	0,00	0,00	0,00
7.01	7.01.1.03.0.00.14.0000	7.01.05.2.01	Penyelenggaraan Urusan Pemerintahan Umum Sesuai Penugasan Kepala Daerah	181.069.000,00	70.508.000,00	0,00	0,00	0,00	0,00	0,00	0,00
7.01	7.01.1.03.0.00.14.0000	7.01.05.2.01.0004	Pembinaan Kerukunan Antar Suku dan Intra Suku, Umat Beragama, Ras, dan Golongan Lainnya Guna Mewujudkan Stabilitas Keamanan Lokal, Regional, dan Nasional	177.239.000,00	66.678.000,00	0,00	0,00	0,00	0,00	0,00	0,00
7.01	7.01.1.03.0.00.14.0000	7.01.05.2.01.0008	Pelaksanaan Tugas Forum Koordinasi Pimpinan di Kecamatan	3.830.000,00	3.830.000,00	0,00	0,00	0,00	0,00	0,00	0,00
7.01	7.01.1.03.0.00.14.0000	7.01.06	PROGRAM PEMBINAAN DAN PENGAWASAN PEMERINTAHAN DESA	25.000.000,00	17.160.000,00	0,00	0,00	0,00	0,00	0,00	0,00
7.01	7.01.1.03.0.00.14.0000	7.01.06.2.01	Fasilitasi, Rekomendasi dan Koordinasi Pembinaan dan Pengawasan Pemerintahan Desa	25.000.000,00	17.160.000,00	0,00	0,00	0,00	0,00	0,00	0,00
7.01	7.01.1.03.0.00.14.0000	7.01.06.2.01.0003	Fasilitasi Pengelolaan Keuangan Desa dan Pendayagunaan Aset Desa	25.000.000,00	17.160.000,00	0,00	0,00	0,00	0,00	0,00	0,00
7.01	7.01.1.03.0.00.15.0000		Kecamatan Tabang	11.353.709.806,00	9.515.289.203,00	1.239.819.630,00	537.490.067,00	0,00	0,00	0,00	0,00
7.01	7.01.1.03.0.00.15.0000	7.01.01	PROGRAM PENUNJANG URUSAN PEMERINTAHAN DAERAH KABUPATEN/KOTA	7.820.553.806,00	6.581.782.261,00	1.232.748.630,00	537.490.067,00	0,00	0,00	0,00	0,00
7.01	7.01.1.03.0.00.15.0000	7.01.01.2.01	Perencanaan, Penganggaran, dan Evaluasi Kinerja Perangkat Daerah	286.915.400,00	121.413.600,00	0,00	0,00	0,00	0,00	0,00	0,00
7.01	7.01.1.03.0.00.15.0000	7.01.01.2.01.0001	Penyusunan Dokumen Perencanaan Perangkat Daerah	67.589.000,00	48.450.000,00	0,00	0,00	0,00	0,00	0,00	0,00
7.01	7.01.1.03.0.00.15.0000	7.01.01.2.01.0002	Koordinasi dan Penyusunan Dokumen RKA-SKPD	2.500.000,00	2.500.000,00	0,00	0,00	0,00	0,00	0,00	0,00
7.01	7.01.1.03.0.00.15.0000	7.01.01.2.01.0003	Koordinasi dan Penyusunan Dokumen Perubahan RKA-SKPD	2.500.000,00	2.500.000,00	0,00	0,00	0,00	0,00	0,00	0,00
7.01	7.01.1.03.0.00.15.0000	7.01.01.2.01.0006	Koordinasi dan Penyusunan Laporan Capaian Kinerja dan Ikhtisar Realisasi Kinerja SKPD	33.748.200,00	21.722.400,00	0,00	0,00	0,00	0,00	0,00	0,00
7.01	7.01.1.03.0.00.15.0000	7.01.01.2.01.0007	Evaluasi Kinerja Perangkat Daerah	27.925.000,00	22.657.200,00	0,00	0,00	0,00	0,00	0,00	0,00
7.01	7.01.1.03.0.00.15.0000	7.01.01.2.01.0009	Pelaksanaan Pengumpulan Data Statistik Sektoral Daerah	140.208.200,00	23.584.000,00	0,00	0,00	0,00	0,00	0,00	0,00

Dokumen ini ditandatangani secara elektronik menggunakan Sertifikat Elektronik yang diterbitkan oleh Balai Sertifikasi Elektronik (BSrE), Badan Siber dan Sandi Negara (BSSN)

Kode			Uraian Urusan, Organisasi, Program, Kegiatan dan Sub Kegiatan	Kelompok Belanja							
				Operasi		Modal		Tak Terduga		Transfer	
				Anggaran	Realisasi	Anggaran	Realisasi	Anggaran	Realisasi	Anggaran	Realisasi
1			2	3	4	5	6	7	8	9	10
7.01	7.01.1.03.0.00.15.0000	7.01.01.2.01.0010	Pelaksanaan Forum Perangkat Daerah Berdasarkan Bidang Urusan yang Diampu dalam Rangka Penyusunan Dokumen Perencanaan Perangkat Daerah	12.445.000,00	0,00	0,00	0,00	0,00	0,00	0,00	0,00
7.01	7.01.1.03.0.00.15.0000	7.01.01.2.02	Administrasi Keuangan Perangkat Daerah	6.607.425.310,00	5.790.013.322,00	0,00	0,00	0,00	0,00	0,00	0,00
7.01	7.01.1.03.0.00.15.0000	7.01.01.2.02.0001	Penyediaan Gaji dan Tunjangan ASN	6.474.035.310,00	5.674.633.322,00	0,00	0,00	0,00	0,00	0,00	0,00
7.01	7.01.1.03.0.00.15.0000	7.01.01.2.02.0005	Koordinasi dan Penyusunan Laporan Keuangan Akhir Tahun SKPD	15.530.000,00	7.380.000,00	0,00	0,00	0,00	0,00	0,00	0,00
7.01	7.01.1.03.0.00.15.0000	7.01.01.2.02.0007	Koordinasi dan Penyusunan Laporan Keuangan Bulanan/ Triwulanan/ Semesteran SKPD	105.360.000,00	99.240.000,00	0,00	0,00	0,00	0,00	0,00	0,00
7.01	7.01.1.03.0.00.15.0000	7.01.01.2.02.0008	Penyusunan Pelaporan dan Analisis Prognosis Realisasi Anggaran	12.500.000,00	8.760.000,00	0,00	0,00	0,00	0,00	0,00	0,00
7.01	7.01.1.03.0.00.15.0000	7.01.01.2.03	Administrasi Barang Milik Daerah pada Perangkat Daerah	113.105.500,00	96.773.591,00	45.965.000,00	8.760.000,00	0,00	0,00	0,00	0,00
7.01	7.01.1.03.0.00.15.0000	7.01.01.2.03.0001	Penyusunan Perencanaan Kebutuhan Barang Milik Daerah SKPD	11.175.800,00	8.641.200,00	0,00	0,00	0,00	0,00	0,00	0,00
7.01	7.01.1.03.0.00.15.0000	7.01.01.2.03.0002	Pengamanan Barang Milik Daerah SKPD	47.037.000,00	45.049.991,00	45.965.000,00	8.760.000,00	0,00	0,00	0,00	0,00
7.01	7.01.1.03.0.00.15.0000	7.01.01.2.03.0003	Koordinasi dan Penilaian Barang Milik Daerah SKPD	20.442.400,00	8.882.400,00	0,00	0,00	0,00	0,00	0,00	0,00
7.01	7.01.1.03.0.00.15.0000	7.01.01.2.03.0005	Rekonsiliasi dan Penyusunan Laporan Barang Milik Daerah pada SKPD	34.450.300,00	34.200.000,00	0,00	0,00	0,00	0,00	0,00	0,00
7.01	7.01.1.03.0.00.15.0000	7.01.01.2.06	Administrasi Umum Perangkat Daerah	162.136.340,00	142.476.400,00	28.702.000,00	28.624.680,00	0,00	0,00	0,00	0,00
7.01	7.01.1.03.0.00.15.0000	7.01.01.2.06.0001	Penyediaan Komponen Instalasi Listrik/Penerangan Bangunan Kantor	5.000.000,00	5.000.000,00	0,00	0,00	0,00	0,00	0,00	0,00
7.01	7.01.1.03.0.00.15.0000	7.01.01.2.06.0002	Penyediaan Peralatan dan Perlengkapan Kantor	11.128.740,00	0,00	0,00	0,00	0,00	0,00	0,00	0,00
7.01	7.01.1.03.0.00.15.0000	7.01.01.2.06.0004	Penyediaan Bahan Logistik Kantor	10.904.000,00	10.888.000,00	0,00	0,00	0,00	0,00	0,00	0,00
7.01	7.01.1.03.0.00.15.0000	7.01.01.2.06.0009	Penyelenggaraan Rapat Koordinasi dan Konsultasi SKPD	121.365.600,00	116.148.400,00	0,00	0,00	0,00	0,00	0,00	0,00
7.01	7.01.1.03.0.00.15.0000	7.01.01.2.06.0010	Penatausahaan Arsip Dinamis pada SKPD	13.738.000,00	10.440.000,00	28.702.000,00	28.624.680,00	0,00	0,00	0,00	0,00
7.01	7.01.1.03.0.00.15.0000	7.01.01.2.07	Pengadaan Barang Milik Daerah Penunjang Urusan Pemerintah Daerah	14.165.000,00	7.860.000,00	651.760.000,00	0,00	0,00	0,00	0,00	0,00
7.01	7.01.1.03.0.00.15.0000	7.01.01.2.07.0002	Pengadaan Kendaraan Dinas Operasional atau Lapangan	5.705.000,00	3.630.000,00	172.220.000,00	0,00	0,00	0,00	0,00	0,00
7.01	7.01.1.03.0.00.15.0000	7.01.01.2.07.0009	Pengadaan Gedung Kantor atau Bangunan Lainnya	8.460.000,00	4.230.000,00	479.540.000,00	0,00	0,00	0,00	0,00	0,00
7.01	7.01.1.03.0.00.15.0000	7.01.01.2.08	Penyediaan Jasa Penunjang Urusan Pemerintahan Daerah	383.260.256,00	307.964.548,00	0,00	0,00	0,00	0,00	0,00	0,00
7.01	7.01.1.03.0.00.15.0000	7.01.01.2.08.0002	Penyediaan Jasa Komunikasi, Sumber Daya Air dan Listrik	60.000.000,00	59.765.000,00	0,00	0,00	0,00	0,00	0,00	0,00
7.01	7.01.1.03.0.00.15.0000	7.01.01.2.08.0004	Penyediaan Jasa Pelayanan Umum Kantor	323.260.256,00	248.199.548,00	0,00	0,00	0,00	0,00	0,00	0,00
7.01	7.01.1.03.0.00.15.0000	7.01.01.2.09	Pemeliharaan Barang Milik Daerah Penunjang Urusan Pemerintaha Daerah	253.546.000,00	115.280.800,00	506.321.630,00	500.105.387,00	0,00	0,00	0,00	0,00
7.01	7.01.1.03.0.00.15.0000	7.01.01.2.09.0001	Penyediaan Jasa Pemeliharaan, Biaya Pemeliharaan, dan Pajak Kendaraan Perorangan Dinas atau Kendaraan Dinas Jabatan	50.000.000,00	48.876.300,00	0,00	0,00	0,00	0,00	0,00	0,00
7.01	7.01.1.03.0.00.15.0000	7.01.01.2.09.0002	Penyediaan Jasa Pemeliharaan, Biaya Pemeliharaan, Pajak dan Perizinan Kendaraan Dinas Operasional atau Lapangan	196.616.000,00	60.154.500,00	0,00	0,00	0,00	0,00	0,00	0,00
7.01	7.01.1.03.0.00.15.0000	7.01.01.2.09.0009	Pemeliharaan/Rehabilitasi Gedung Kantor dan Bangunan Lainnya	4.910.000,00	4.230.000,00	394.410.000,00	389.661.161,00	0,00	0,00	0,00	0,00
7.01	7.01.1.03.0.00.15.0000	7.01.01.2.09.0010	Pemeliharaan/Rehabilitasi Sarana dan Prasarana Gedung Kantor atau Bangunan Lainnya	2.020.000,00	2.020.000,00	111.911.630,00	110.444.226,00	0,00	0,00	0,00	0,00
7.01	7.01.1.03.0.00.15.0000	7.01.02	PROGRAM PENYELENGGARAAN PEMERINTAHAN DAN PELAYANAN PUBLIK	2.717.071.500,00	2.365.065.542,00	0,00	0,00	0,00	0,00	0,00	0,00
7.01	7.01.1.03.0.00.15.0000	7.01.02.2.01	Koordinasi Penyelenggaraan Kegiatan Pemerintahan di Tingkat Kecamatan	225.960.600,00	180.985.470,00	0,00	0,00	0,00	0,00	0,00	0,00
7.01	7.01.1.03.0.00.15.0000	7.01.02.2.01.0001	Koordinasi/Sinergi Perencanaan dan Pelaksanaan Kegiatan Pemerintahan dengan Perangkat Daerah dan Instansi Vertikal Terkait	94.860.000,00	57.658.000,00	0,00	0,00	0,00	0,00	0,00	0,00
7.01	7.01.1.03.0.00.15.0000	7.01.02.2.01.0002	Peningkatan Efektifitas Kegiatan Pemerintahan di Tingkat Kecamatan	131.100.600,00	123.327.470,00	0,00	0,00	0,00	0,00	0,00	0,00
7.01	7.01.1.03.0.00.15.0000	7.01.02.2.02	Penyelenggaraan Urusan Pemerintahan yang Tidak Dilaksanakan oleh Unit Kerja Perangkat Daerah yang Ada di Kecamatan	62.419.000,00	39.180.000,00	0,00	0,00	0,00	0,00	0,00	0,00
7.01	7.01.1.03.0.00.15.0000	7.01.02.2.02.0003	Peningkatan Efektifitas Pelaksanaan Pelayanan kepada Masyarakat di Wilayah Kecamatan	62.419.000,00	39.180.000,00	0,00	0,00	0,00	0,00	0,00	0,00

Dokumen ini ditandatangani secara elektronik menggunakan Sertifikat Elektronik yang diterbitkan oleh Balai Sertifikasi Elektronik (BSrE), Badan Siber dan Sandi Negara (BSSN)

Kode			Uraian Urusan, Organisasi, Program, Kegiatan dan Sub Kegiatan	Kelompok Belanja							
				Operasi		Modal		Tak Terduga		Transfer	
				Anggaran	Realisasi	Anggaran	Realisasi	Anggaran	Realisasi	Anggaran	Realisasi
1			2	3	4	5	6	7	8	9	10
7.01	7.01.1.03.0.00.15.0000	7.01.02.2.04	Pelaksanaan Urusan Pemerintahan yang Dilimpahkan kepada Cama	2.428.691.900,00	2.144.900.072,00	0,00	0,00	0,00	0,00	0,00	0,00
7.01	7.01.1.03.0.00.15.0000	7.01.02.2.04.0002	Pelaksanaan Urusan Pemerintahan yang terkait dengan Nonperizinan	498.206.900,00	412.348.424,00	0,00	0,00	0,00	0,00	0,00	0,00
7.01	7.01.1.03.0.00.15.0000	7.01.02.2.04.0003	Pelaksanaan Urusan Pemerintahan yang Terkait dengan Kewenangan Lain yang Dilimpahkan	1.930.485.000,00	1.732.551.648,00	0,00	0,00	0,00	0,00	0,00	0,00
7.01	7.01.1.03.0.00.15.0000	7.01.03	PROGRAM PEMBERDAYAAN MASYARAKAT DESA DAN KELURAHAN	484.251.800,00	378.961.000,00	7.071.000,00	0,00	0,00	0,00	0,00	0,00
7.01	7.01.1.03.0.00.15.0000	7.01.03.2.01	Koordinasi Kegiatan Pemberdayaan Desa	121.636.300,00	117.896.000,00	0,00	0,00	0,00	0,00	0,00	0,00
7.01	7.01.1.03.0.00.15.0000	7.01.03.2.01.0001	Peningkatan Partisipasi Masyarakat dalam Forum Musyawarah Perencanaan Pembangunan di Desa	91.636.300,00	90.294.000,00	0,00	0,00	0,00	0,00	0,00	0,00
7.01	7.01.1.03.0.00.15.0000	7.01.03.2.01.0003	Peningkatan Efektifitas Kegiatan Pemberdayaan Masyarakat di Wilayah Kecamatan	30.000.000,00	27.602.000,00	0,00	0,00	0,00	0,00	0,00	0,00
7.01	7.01.1.03.0.00.15.0000	7.01.03.2.03	Pemberdayaan Lembaga Kemasyarakatan Tingkat Kecamatan	362.615.500,00	261.065.000,00	7.071.000,00	0,00	0,00	0,00	0,00	0,00
7.01	7.01.1.03.0.00.15.0000	7.01.03.2.03.0001	Penyelenggaraan Lembaga Kemasyarakatan	362.615.500,00	261.065.000,00	7.071.000,00	0,00	0,00	0,00	0,00	0,00
7.01	7.01.1.03.0.00.15.0000	7.01.04	PROGRAM KOORDINASI KETENTRAMAN DAN KETERTIBAN UMUM	115.780.400,00	59.142.000,00	0,00	0,00	0,00	0,00	0,00	0,00
7.01	7.01.1.03.0.00.15.0000	7.01.04.2.01	Koordinasi Upaya Penyelenggaraan Ketenteraman dan Ketertiban Umum	115.780.400,00	59.142.000,00	0,00	0,00	0,00	0,00	0,00	0,00
7.01	7.01.1.03.0.00.15.0000	7.01.04.2.01.0002	Harmonisasi Hubungan dengan Tokoh Agama dan Tokoh Masyarakat	115.780.400,00	59.142.000,00	0,00	0,00	0,00	0,00	0,00	0,00
7.01	7.01.1.03.0.00.15.0000	7.01.05	PROGRAM PENYELENGGARAAN URUSAN PEMERINTAHAN UMUM	216.052.300,00	130.338.400,00	0,00	0,00	0,00	0,00	0,00	0,00
7.01	7.01.1.03.0.00.15.0000	7.01.05.2.01	Penyelenggaraan Urusan Pemerintahan Umum Sesuai Penugasan Kepala Daerah	216.052.300,00	130.338.400,00	0,00	0,00	0,00	0,00	0,00	0,00
7.01	7.01.1.03.0.00.15.0000	7.01.05.2.01.0004	Pembinaan Kerukunan Antar Suku dan Intra Suku, Umat Beragama, Ras, dan Golongan Lainnya Guna Mewujudkan Stabilitas Keamanan Lokal, Regional, dan Nasional	216.052.300,00	130.338.400,00	0,00	0,00	0,00	0,00	0,00	0,00
7.01	7.01.1.03.0.00.16.0000		Kecamatan Muara Wis	19.703.742.804,00	16.109.301.401,00	1.946.109.750,00	1.350.081.749,00	0,00	0,00	0,00	0,00
7.01	7.01.1.03.0.00.16.0000	7.01.01	PROGRAM PENUNJANG URUSAN PEMERINTAHAN DAERAH KABUPATEN/KOTA	6.693.422.362,00	5.782.713.021,00	1.915.033.750,00	1.321.681.751,00	0,00	0,00	0,00	0,00
7.01	7.01.1.03.0.00.16.0000	7.01.01.2.01	Perencanaan, Penganggaran, dan Evaluasi Kinerja Perangkat Daerah	220.618.800,00	85.384.400,00	83.470.000,00	81.454.000,00	0,00	0,00	0,00	0,00
7.01	7.01.1.03.0.00.16.0000	7.01.01.2.01.0001	Penyusunan Dokumen Perencanaan Perangkat Daerah	59.658.400,00	35.046.000,00	0,00	0,00	0,00	0,00	0,00	0,00
7.01	7.01.1.03.0.00.16.0000	7.01.01.2.01.0002	Koordinasi dan Penyusunan Dokumen RKA-SKPD	5.000.000,00	3.680.000,00	0,00	0,00	0,00	0,00	0,00	0,00
7.01	7.01.1.03.0.00.16.0000	7.01.01.2.01.0003	Koordinasi dan Penyusunan Dokumen Perubahan RKA-SKPD	5.000.000,00	566.400,00	0,00	0,00	0,00	0,00	0,00	0,00
7.01	7.01.1.03.0.00.16.0000	7.01.01.2.01.0006	Koordinasi dan Penyusunan Laporan Capaian Kinerja dan Ikhtisar Realisasi Kinerja SKPD	28.030.700,00	4.680.000,00	0,00	0,00	0,00	0,00	0,00	0,00
7.01	7.01.1.03.0.00.16.0000	7.01.01.2.01.0007	Evaluasi Kinerja Perangkat Daerah	22.814.700,00	11.750.000,00	0,00	0,00	0,00	0,00	0,00	0,00
7.01	7.01.1.03.0.00.16.0000	7.01.01.2.01.0009	Pelaksanaan Pengumpulan Data Statistik Sektoral Daerah	88.105.000,00	19.962.000,00	83.470.000,00	81.454.000,00	0,00	0,00	0,00	0,00
7.01	7.01.1.03.0.00.16.0000	7.01.01.2.01.0010	Pelaksanaan Forum Perangkat Daerah Berdasarkan Bidang Urusan yang Diampu dalam Rangka Penyusunan Dokumen Perencanaan Perangkat Daerah	12.010.000,00	9.700.000,00	0,00	0,00	0,00	0,00	0,00	0,00
7.01	7.01.1.03.0.00.16.0000	7.01.01.2.02	Administrasi Keuangan Perangkat Daerah	5.043.923.165,00	4.658.924.964,00	0,00	0,00	0,00	0,00	0,00	0,00
7.01	7.01.1.03.0.00.16.0000	7.01.01.2.02.0001	Penyediaan Gaji dan Tunjangan ASN	4.927.731.965,00	4.551.414.964,00	0,00	0,00	0,00	0,00	0,00	0,00
7.01	7.01.1.03.0.00.16.0000	7.01.01.2.02.0005	Koordinasi dan Penyusunan Laporan Keuangan Akhir Tahun SKPD	9.411.200,00	3.510.000,00	0,00	0,00	0,00	0,00	0,00	0,00
7.01	7.01.1.03.0.00.16.0000	7.01.01.2.02.0007	Koordinasi dan Penyusunan Laporan Keuangan Bulanan/ Triwulanan/ Semesteran SKPD	95.640.000,00	95.640.000,00	0,00	0,00	0,00	0,00	0,00	0,00
7.01	7.01.1.03.0.00.16.0000	7.01.01.2.02.0008	Penyusunan Pelaporan dan Analisis Prognosis Realisasi Anggaran	11.140.000,00	8.360.000,00	0,00	0,00	0,00	0,00	0,00	0,00
7.01	7.01.1.03.0.00.16.0000	7.01.01.2.03	Administrasi Barang Milik Daerah pada Perangkat Daerah	110.783.500,00	46.580.000,00	0,00	0,00	0,00	0,00	0,00	0,00
7.01	7.01.1.03.0.00.16.0000	7.01.01.2.03.0001	Penyusunan Perencanaan Kebutuhan Barang Milik Daerah SKPD	8.212.500,00	5.850.000,00	0,00	0,00	0,00	0,00	0,00	0,00
7.01	7.01.1.03.0.00.16.0000	7.01.01.2.03.0002	Pengamanan Barang Milik Daerah SKPD	37.282.400,00	4.490.000,00	0,00	0,00	0,00	0,00	0,00	0,00
7.01	7.01.1.03.0.00.16.0000	7.01.01.2.03.0003	Koordinasi dan Penilaian Barang Milik Daerah SKPD	24.488.600,00	13.590.000,00	0,00	0,00	0,00	0,00	0,00	0,00
7.01	7.01.1.03.0.00.16.0000	7.01.01.2.03.0005	Rekonsiliasi dan Penyusunan Laporan Barang Milik Daerah pada SKPD	40.800.000,00	22.650.000,00	0,00	0,00	0,00	0,00	0,00	0,00

BerAKHLAK bangga melayani bangsa
Balai Sertifikasi Elektronik
Dokumen ini ditandatangani secara elektronik menggunakan Sertifikat Elektronik yang diterbitkan oleh Balai Sertifikasi Elektronik (BSrE), Badan Siber dan Sandi Negara (BSSN)

Kode			Uraian Urusan, Organisasi, Program, Kegiatan dan Sub Kegiatan	Kelompok Belanja							
				Operasi		Modal		Tak Terduga		Transfer	
				Anggaran	Realisasi	Anggaran	Realisasi	Anggaran	Realisasi	Anggaran	Realisasi
1			2	3	4	5	6	7	8	9	10
7.01	7.01.1.03.0.00.16.0000	7.01.01.2.05	Administrasi Kepegawaian Perangkat Daerah	119.340.000,00	14.072.000,00	0,00	0,00	0,00	0,00	0,00	0,00
7.01	7.01.1.03.0.00.16.0000	7.01.01.2.05.0002	Pengadaan Pakaian Dinas beserta Atribut Kelengkapannya	50.000.000,00	272.000,00	0,00	0,00	0,00	0,00	0,00	0,00
7.01	7.01.1.03.0.00.16.0000	7.01.01.2.05.0009	Pendidikan dan Pelatihan Pegawai Berdasarkan Tugas dan Fungsi	45.000.000,00	7.200.000,00	0,00	0,00	0,00	0,00	0,00	0,00
7.01	7.01.1.03.0.00.16.0000	7.01.01.2.05.0011	Bimbingan Teknis Implementasi Peraturan Perundang- Undangan	24.340.000,00	6.600.000,00	0,00	0,00	0,00	0,00	0,00	0,00
7.01	7.01.1.03.0.00.16.0000	7.01.01.2.06	Administrasi Umum Perangkat Daerah	524.957.178,00	421.066.274,00	0,00	0,00	0,00	0,00	0,00	0,00
7.01	7.01.1.03.0.00.16.0000	7.01.01.2.06.0001	Penyediaan Komponen Instalasi Listrik/Penerangan Bangunan Kantor	7.500.000,00	3.670.000,00	0,00	0,00	0,00	0,00	0,00	0,00
7.01	7.01.1.03.0.00.16.0000	7.01.01.2.06.0002	Penyediaan Peralatan dan Perlengkapan Kantor	21.493.578,00	21.215.274,00	0,00	0,00	0,00	0,00	0,00	0,00
7.01	7.01.1.03.0.00.16.0000	7.01.01.2.06.0004	Penyediaan Bahan Logistik Kantor	50.000.000,00	40.250.000,00	0,00	0,00	0,00	0,00	0,00	0,00
7.01	7.01.1.03.0.00.16.0000	7.01.01.2.06.0005	Penyediaan Barang Cetakan dan Penggandaan	4.764.400,00	724.000,00	0,00	0,00	0,00	0,00	0,00	0,00
7.01	7.01.1.03.0.00.16.0000	7.01.01.2.06.0006	Penyediaan Bahan Bacaan dan Peraturan Perundang- undangan	8.000.000,00	1.000.000,00	0,00	0,00	0,00	0,00	0,00	0,00
7.01	7.01.1.03.0.00.16.0000	7.01.01.2.06.0008	Fasilitasi Kunjungan Tamu	104.428.000,00	89.589.000,00	0,00	0,00	0,00	0,00	0,00	0,00
7.01	7.01.1.03.0.00.16.0000	7.01.01.2.06.0009	Penyelenggaraan Rapat Koordinasi dan Konsultasi SKPD	283.800.000,00	253.908.000,00	0,00	0,00	0,00	0,00	0,00	0,00
7.01	7.01.1.03.0.00.16.0000	7.01.01.2.06.0010	Penatausahaan Arsip Dinamis pada SKPD	21.971.200,00	10.710.000,00	0,00	0,00	0,00	0,00	0,00	0,00
7.01	7.01.1.03.0.00.16.0000	7.01.01.2.06.0011	Dukungan Pelaksanaan Sistem Pemerintahan Berbasis Elektronik pada SKPD	23.000.000,00	0,00	0,00	0,00	0,00	0,00	0,00	0,00
7.01	7.01.1.03.0.00.16.0000	7.01.01.2.07	Pengadaan Barang Milik Daerah Penunjang Urusan Pemerintah Daerah	15.343.235,00	15.090.000,00	1.541.283.750,00	1.051.978.852,00	0,00	0,00	0,00	0,00
7.01	7.01.1.03.0.00.16.0000	7.01.01.2.07.0006	Pengadaan Peralatan dan Mesin Lainnya	3.753.235,00	3.630.000,00	278.873.750,00	275.202.000,00	0,00	0,00	0,00	0,00
7.01	7.01.1.03.0.00.16.0000	7.01.01.2.07.0009	Pengadaan Gedung Kantor atau Bangunan Lainnya	11.590.000,00	11.460.000,00	1.262.410.000,00	776.776.852,00	0,00	0,00	0,00	0,00
7.01	7.01.1.03.0.00.16.0000	7.01.01.2.08	Penyediaan Jasa Penunjang Urusan Pemerintahan Daerah	478.736.484,00	424.786.988,00	0,00	0,00	0,00	0,00	0,00	0,00
7.01	7.01.1.03.0.00.16.0000	7.01.01.2.08.0001	Penyediaan Jasa Surat Menyurat	5.000.000,00	5.000.000,00	0,00	0,00	0,00	0,00	0,00	0,00
7.01	7.01.1.03.0.00.16.0000	7.01.01.2.08.0002	Penyediaan Jasa Komunikasi, Sumber Daya Air dan Listrik	284.400.000,00	238.381.686,00	0,00	0,00	0,00	0,00	0,00	0,00
7.01	7.01.1.03.0.00.16.0000	7.01.01.2.08.0004	Penyediaan Jasa Pelayanan Umum Kantor	189.336.484,00	181.405.302,00	0,00	0,00	0,00	0,00	0,00	0,00
7.01	7.01.1.03.0.00.16.0000	7.01.01.2.09	Pemeliharaan Barang Milik Daerah Penunjang Urusan Pemerintahan Daerah	179.720.000,00	116.808.395,00	290.280.000,00	188.248.899,00	0,00	0,00	0,00	0,00
7.01	7.01.1.03.0.00.16.0000	7.01.01.2.09.0002	Penyediaan Jasa Pemeliharaan, Biaya Pemeliharaan, Pajak dan Perizinan Kendaraan Dinas Operasional atau Lapangan	150.000.000,00	99.403.395,00	0,00	0,00	0,00	0,00	0,00	0,00
7.01	7.01.1.03.0.00.16.0000	7.01.01.2.09.0006	Pemeliharaan Peralatan dan Mesin Lainnya	20.000.000,00	8.945.000,00	0,00	0,00	0,00	0,00	0,00	0,00
7.01	7.01.1.03.0.00.16.0000	7.01.01.2.09.0010	Pemeliharaan/Rehabilitasi Sarana dan Prasarana Gedung Kantor atau Bangunan Lainnya	9.720.000,00	8.460.000,00	290.280.000,00	188.248.899,00	0,00	0,00	0,00	0,00
7.01	7.01.1.03.0.00.16.0000	7.01.02	PROGRAM PENYELENGGARAAN PEMERINTAHAN DAN PELAYANAN PUBLIK	12.019.499.992,00	9.507.908.380,00	31.076.000,00	28.399.998,00	0,00	0,00	0,00	0,00
7.01	7.01.1.03.0.00.16.0000	7.01.02.2.01	Koordinasi Penyelenggaraan Kegiatan Pemerintahan di Tingkat Kecamatan	319.538.000,00	275.905.000,00	0,00	0,00	0,00	0,00	0,00	0,00
7.01	7.01.1.03.0.00.16.0000	7.01.02.2.01.0001	Koordinasi/Sinergi Perencanaan dan Pelaksanaan Kegiatan Pemerintahan dengan Perangkat Daerah dan Instansi Vertikal Terkait	97.400.000,00	66.565.000,00	0,00	0,00	0,00	0,00	0,00	0,00
7.01	7.01.1.03.0.00.16.0000	7.01.02.2.01.0002	Peningkatan Efektifitas Kegiatan Pemerintahan di Tingkat Kecamatan	222.138.000,00	209.340.000,00	0,00	0,00	0,00	0,00	0,00	0,00
7.01	7.01.1.03.0.00.16.0000	7.01.02.2.02	Penyelenggaraan Urusan Pemerintahan yang Tidak Dilaksanakan oleh Unit Kerja Perangkat Daerah yang Ada di Kecamatan	60.004.000,00	7.410.000,00	0,00	0,00	0,00	0,00	0,00	0,00
7.01	7.01.1.03.0.00.16.0000	7.01.02.2.02.0002	Fasilitasi Percepatan Pencapaian Standar Pelayanan Minimal di Wilayah Kecamatan	10.500.000,00	0,00	0,00	0,00	0,00	0,00	0,00	0,00
7.01	7.01.1.03.0.00.16.0000	7.01.02.2.02.0003	Peningkatan Efektifitas Pelaksanaan Pelayanan kepada Masyarakat di Wilayah Kecamatan	49.504.000,00	7.410.000,00	0,00	0,00	0,00	0,00	0,00	0,00
7.01	7.01.1.03.0.00.16.0000	7.01.02.2.04	Pelaksanaan Urusan Pemerintahan yang Dilimpahkan kepada Cama	11.639.957.992,00	9.224.593.380,00	31.076.000,00	28.399.998,00	0,00	0,00	0,00	0,00
7.01	7.01.1.03.0.00.16.0000	7.01.02.2.04.0002	Pelaksanaan Urusan Pemerintahan yang terkait dengan Nonperizinan	676.922.992,00	583.330.500,00	31.076.000,00	28.399.998,00	0,00	0,00	0,00	0,00
7.01	7.01.1.03.0.00.16.0000	7.01.02.2.04.0003	Pelaksanaan Urusan Pemerintahan yang Terkait dengan Kewenangan Lain yang Dilimpahkan	10.963.035.000,00	8.641.262.880,00	0,00	0,00	0,00	0,00	0,00	0,00
7.01	7.01.1.03.0.00.16.0000	7.01.03	PROGRAM PEMBERDAYAAN MASYARAKAT DESA DAN KELURAHAN	571.395.450,00	479.035.000,00	0,00	0,00	0,00	0,00	0,00	0,00
7.01	7.01.1.03.0.00.16.0000	7.01.03.2.01	Koordinasi Kegiatan Pemberdayaan Desa	150.937.250,00	109.720.000,00	0,00	0,00	0,00	0,00	0,00	0,00
7.01	7.01.1.03.0.00.16.0000	7.01.03.2.01.0001	Peningkatan Partisipasi Masyarakat dalam Forum Musyawarah Perencanaan Pembangunan di Desa	41.437.250,00	35.860.000,00	0,00	0,00	0,00	0,00	0,00	0,00

BerAKHLAK bangga melayani bangsa
Balai Sertifikasi Elektronik
Dokumen ini ditandatangani secara elektronik menggunakan Sertifikat Elektronik yang diterbitkan oleh Balai Sertifikasi Elektronik (BSrE), Badan Siber dan Sandi Negara (BSSN)

Kode			Uraian Urusan, Organisasi, Program, Kegiatan dan Sub Kegiatan	Kelompok Belanja							
				Operasi		Modal		Tak Terduga		Transfer	
				Anggaran	Realisasi	Anggaran	Realisasi	Anggaran	Realisasi	Anggaran	Realisasi
1			2	3	4	5	6	7	8	9	10
7.01	7.01.1.03.0.00.16.0000	7.01.03.2.01.0003	Peningkatan Efektifitas Kegiatan Pemberdayaan Masyarakat di Wilayah Kecamatan	109.500.000,00	73.860.000,00	0,00	0,00	0,00	0,00	0,00	0,00
7.01	7.01.1.03.0.00.16.0000	7.01.03.2.03	Pemberdayaan Lembaga Kemasyarakatan Tingkat Kecamatan	420.458.200,00	369.315.000,00	0,00	0,00	0,00	0,00	0,00	0,00
7.01	7.01.1.03.0.00.16.0000	7.01.03.2.03.0001	Penyelenggaraan Lembaga Kemasyarakatan	420.458.200,00	369.315.000,00	0,00	0,00	0,00	0,00	0,00	0,00
7.01	7.01.1.03.0.00.16.0000	7.01.04	PROGRAM KOORDINASI KETENTRAMAN DAN KETERTIBAN UMUM	82.557.000,00	42.025.000,00	0,00	0,00	0,00	0,00	0,00	0,00
7.01	7.01.1.03.0.00.16.0000	7.01.04.2.01	Koordinasi Upaya Penyelenggaraan Ketenteraman dan Ketertiban Umum	82.557.000,00	42.025.000,00	0,00	0,00	0,00	0,00	0,00	0,00
7.01	7.01.1.03.0.00.16.0000	7.01.04.2.01.0002	Harmonisasi Hubungan dengan Tokoh Agama dan Tokoh Masyarakat	82.557.000,00	42.025.000,00	0,00	0,00	0,00	0,00	0,00	0,00
7.01	7.01.1.03.0.00.16.0000	7.01.05	PROGRAM PENYELENGGARAAN URUSAN PEMERINTAHAN UMUM	336.868.000,00	297.620.000,00	0,00	0,00	0,00	0,00	0,00	0,00
7.01	7.01.1.03.0.00.16.0000	7.01.05.2.01	Penyelenggaraan Urusan Pemerintahan Umum Sesuai Penugasan Kepala Daerah	336.868.000,00	297.620.000,00	0,00	0,00	0,00	0,00	0,00	0,00
7.01	7.01.1.03.0.00.16.0000	7.01.05.2.01.0004	Pembinaan Kerukunan Antar Suku dan Intra Suku, Umat Beragama, Ras, dan Golongan Lainnya Guna Mewujudkan Stabilitas Keamanan Lokal, Regional, dan Nasional	336.868.000,00	297.620.000,00	0,00	0,00	0,00	0,00	0,00	0,00
7.01	7.01.1.03.0.00.17.0000		Kecamatan Sanga Sanga	32.720.779.040,00	31.504.349.776,00	1.491.822.000,00	1.254.955.810,00	0,00	0,00	0,00	0,00
7.01	7.01.1.03.0.00.17.0000	7.01.02	PROGRAM PENYELENGGARAAN PEMERINTAHAN DAN PELAYANAN PUBLIK	28.143.769.560,00	27.228.902.501,00	1.479.314.000,00	1.254.955.810,00	0,00	0,00	0,00	0,00
7.01	7.01.1.03.0.00.17.0000	7.01.02.2.01	Koordinasi Penyelenggaraan Kegiatan Pemerintahan di Tingkat Kecamatan	199.024.000,00	133.260.985,00	0,00	0,00	0,00	0,00	0,00	0,00
7.01	7.01.1.03.0.00.17.0000	7.01.02.2.01.0001	Koordinasi/Sinergi Perencanaan dan Pelaksanaan Kegiatan Pemerintahan dengan Perangkat Daerah dan Instansi Vertikal Terkait	96.000.000,00	32.262.850,00	0,00	0,00	0,00	0,00	0,00	0,00
7.01	7.01.1.03.0.00.17.0000	7.01.02.2.01.0002	Peningkatan Efektifitas Kegiatan Pemerintahan di Tingkat Kecamatan	103.024.000,00	100.998.135,00	0,00	0,00	0,00	0,00	0,00	0,00
7.01	7.01.1.03.0.00.17.0000	7.01.02.2.02	Penyelenggaraan Urusan Pemerintahan yang Tidak Dilaksanakan oleh Unit Kerja Perangkat Daerah yang Ada di Kecamatan	30.000.000,00	0,00	0,00	0,00	0,00	0,00	0,00	0,00
7.01	7.01.1.03.0.00.17.0000	7.01.02.2.02.0003	Peningkatan Efektifitas Pelaksanaan Pelayanan kepada Masyarakat di Wilayah Kecamatan	30.000.000,00	0,00	0,00	0,00	0,00	0,00	0,00	0,00
7.01	7.01.1.03.0.00.17.0000	7.01.02.2.04	Pelaksanaan Urusan Pemerintahan yang Dilimpahkan kepada Cama	27.914.745.560,00	27.095.641.516,00	1.479.314.000,00	1.254.955.810,00	0,00	0,00	0,00	0,00
7.01	7.01.1.03.0.00.17.0000	7.01.02.2.04.0002	Pelaksanaan Urusan Pemerintahan yang terkait dengan Nonperizinan	686.162.000,00	484.964.133,00	4.937.000,00	0,00	0,00	0,00	0,00	0,00
7.01	7.01.1.03.0.00.17.0000	7.01.02.2.04.0003	Pelaksanaan Urusan Pemerintahan yang Terkait dengan Kewenangan Lain yang Dilimpahkan	27.228.583.560,00	26.610.677.383,00	1.474.377.000,00	1.254.955.810,00	0,00	0,00	0,00	0,00
7.01	7.01.1.03.0.00.17.0000	7.01.03	PROGRAM PEMBERDAYAAN MASYARAKAT DESA DAN KELURAHAN	3.684.643.980,00	3.430.569.000,00	0,00	0,00	0,00	0,00	0,00	0,00
7.01	7.01.1.03.0.00.17.0000	7.01.03.2.01	Koordinasi Kegiatan Pemberdayaan Desa	99.851.000,00	24.009.000,00	0,00	0,00	0,00	0,00	0,00	0,00
7.01	7.01.1.03.0.00.17.0000	7.01.03.2.01.0003	Peningkatan Efektifitas Kegiatan Pemberdayaan Masyarakat di Wilayah Kecamatan	99.851.000,00	24.009.000,00	0,00	0,00	0,00	0,00	0,00	0,00
7.01	7.01.1.03.0.00.17.0000	7.01.03.2.02	Kegiatan Pemberdayaan Kelurahan	49.206.100,00	48.589.500,00	0,00	0,00	0,00	0,00	0,00	0,00
7.01	7.01.1.03.0.00.17.0000	7.01.03.2.02.0001	Peningkatan Partisipasi Masyarakat dalam Forum Musyawarah Perencanaan Pembangunan di Kelurahan	39.206.100,00	38.899.500,00	0,00	0,00	0,00	0,00	0,00	0,00
7.01	7.01.1.03.0.00.17.0000	7.01.03.2.02.0004	Evaluasi Kelurahan	10.000.000,00	9.690.000,00	0,00	0,00	0,00	0,00	0,00	0,00
7.01	7.01.1.03.0.00.17.0000	7.01.03.2.03	Pemberdayaan Lembaga Kemasyarakatan Tingkat Kecamatan	3.535.586.880,00	3.357.970.500,00	0,00	0,00	0,00	0,00	0,00	0,00
7.01	7.01.1.03.0.00.17.0000	7.01.03.2.03.0001	Penyelenggaraan Lembaga Kemasyarakatan	3.535.586.880,00	3.357.970.500,00	0,00	0,00	0,00	0,00	0,00	0,00
7.01	7.01.1.03.0.00.17.0000	7.01.04	PROGRAM KOORDINASI KETENTRAMAN DAN KETERTIBAN UMUM	89.725.500,00	67.683.925,00	12.508.000,00	0,00	0,00	0,00	0,00	0,00
7.01	7.01.1.03.0.00.17.0000	7.01.04.2.01	Koordinasi Upaya Penyelenggaraan Ketenteraman dan Ketertiban Umum	89.725.500,00	67.683.925,00	12.508.000,00	0,00	0,00	0,00	0,00	0,00
7.01	7.01.1.03.0.00.17.0000	7.01.04.2.01.0002	Harmonisasi Hubungan dengan Tokoh Agama dan Tokoh Masyarakat	89.725.500,00	67.683.925,00	12.508.000,00	0,00	0,00	0,00	0,00	0,00
7.01	7.01.1.03.0.00.17.0000	7.01.05	PROGRAM PENYELENGGARAAN URUSAN PEMERINTAHAN UMUM	802.640.000,00	777.194.350,00	0,00	0,00	0,00	0,00	0,00	0,00
7.01	7.01.1.03.0.00.17.0000	7.01.05.2.01	Penyelenggaraan Urusan Pemerintahan Umum Sesuai Penugasan Kepala Daerah	802.640.000,00	777.194.350,00	0,00	0,00	0,00	0,00	0,00	0,00

BerAKHLAK bangga melayani bangsa
Balai Sertifikasi Elektronik
Dokumen ini ditandatangani secara elektronik menggunakan Sertifikat Elektronik yang diterbitkan oleh Balai Sertifikasi Elektronik (BSrE), Badan Siber dan Sandi Negara (BSSN)

Kode			Uraian Urusan, Organisasi, Program, Kegiatan dan Sub Kegiatan	Kelompok Belanja							
				Operasi		Modal		Tak Terduga		Transfer	
				Anggaran	Realisasi	Anggaran	Realisasi	Anggaran	Realisasi	Anggaran	Realisasi
1			2	3	4	5	6	7	8	9	10
7.01	7.01.1.03.0.00.17.0000	7.01.05.2.01.0004	Pembinaan Kerukunan Antar Suku dan Intra Suku, Umat Beragama, Ras, dan Golongan Lainnya Guna Mewujudkan Stabilitas Keamanan Lokal, Regional, dan Nasional	786.390.000,00	764.214.350,00	0,00	0,00	0,00	0,00	0,00	0,00
7.01	7.01.1.03.0.00.17.0000	7.01.05.2.01.0008	Pelaksanaan Tugas Forum Koordinasi Pimpinan di Kecamatan	16.250.000,00	12.980.000,00	0,00	0,00	0,00	0,00	0,00	0,00
7.01	7.01.1.03.0.00.17.0001		Kelurahan Jawa	1.290.407.580,00	1.281.046.658,00	79.754.000,00	0,00	0,00	0,00	0,00	0,00
7.01	7.01.1.03.0.00.17.0001	7.01.03	PROGRAM PEMBERDAYAAN MASYARAKAT DESA DAN KELURAHAN	1.290.407.580,00	1.281.046.658,00	79.754.000,00	0,00	0,00	0,00	0,00	0,00
7.01	7.01.1.03.0.00.17.0001	7.01.03.2.02	Kegiatan Pemberdayaan Kelurahan	840.407.580,00	831.046.658,00	79.754.000,00	0,00	0,00	0,00	0,00	0,00
7.01	7.01.1.03.0.00.17.0001	7.01.03.2.02.0002	Pembangunan Sarana dan Prasarana Kelurahan	650.000.000,00	644.420.498,00	0,00	0,00	0,00	0,00	0,00	0,00
7.01	7.01.1.03.0.00.17.0001	7.01.03.2.02.0003	Pemberdayaan Masyarakat di Kelurahan	190.407.580,00	186.626.160,00	79.754.000,00	0,00	0,00	0,00	0,00	0,00
7.01	7.01.1.03.0.00.17.0001	7.01.03.2.03	Pemberdayaan Lembaga Kemasyarakatan Tingkat Kecamatan	450.000.000,00	450.000.000,00	0,00	0,00	0,00	0,00	0,00	0,00
7.01	7.01.1.03.0.00.17.0001	7.01.03.2.03.0001	Penyelenggaraan Lembaga Kemasyarakatan	450.000.000,00	450.000.000,00	0,00	0,00	0,00	0,00	0,00	0,00
7.01	7.01.1.03.0.00.17.0002		Kelurahan Pendingin	1.363.123.000,00	1.321.283.723,00	139.877.000,00	99.840.189,00	0,00	0,00	0,00	0,00
7.01	7.01.1.03.0.00.17.0002	7.01.03	PROGRAM PEMBERDAYAAN MASYARAKAT DESA DAN KELURAHAN	1.363.123.000,00	1.321.283.723,00	139.877.000,00	99.840.189,00	0,00	0,00	0,00	0,00
7.01	7.01.1.03.0.00.17.0002	7.01.03.2.02	Kegiatan Pemberdayaan Kelurahan	763.123.000,00	721.283.723,00	139.877.000,00	99.840.189,00	0,00	0,00	0,00	0,00
7.01	7.01.1.03.0.00.17.0002	7.01.03.2.02.0002	Pembangunan Sarana dan Prasarana Kelurahan	506.273.000,00	503.874.723,00	139.877.000,00	99.840.189,00	0,00	0,00	0,00	0,00
7.01	7.01.1.03.0.00.17.0002	7.01.03.2.02.0003	Pemberdayaan Masyarakat di Kelurahan	256.850.000,00	217.409.000,00	0,00	0,00	0,00	0,00	0,00	0,00
7.01	7.01.1.03.0.00.17.0002	7.01.03.2.03	Pemberdayaan Lembaga Kemasyarakatan Tingkat Kecamatan	600.000.000,00	600.000.000,00	0,00	0,00	0,00	0,00	0,00	0,00
7.01	7.01.1.03.0.00.17.0002	7.01.03.2.03.0001	Penyelenggaraan Lembaga Kemasyarakatan	600.000.000,00	600.000.000,00	0,00	0,00	0,00	0,00	0,00	0,00
7.01	7.01.1.03.0.00.17.0003		Kelurahan Sangasanga Dalam	2.070.530.700,00	1.659.297.546,00	0,00	0,00	0,00	0,00	0,00	0,00
7.01	7.01.1.03.0.00.17.0003	7.01.03	PROGRAM PEMBERDAYAAN MASYARAKAT DESA DAN KELURAHAN	2.070.530.700,00	1.659.297.546,00	0,00	0,00	0,00	0,00	0,00	0,00
7.01	7.01.1.03.0.00.17.0003	7.01.03.2.02	Kegiatan Pemberdayaan Kelurahan	870.530.700,00	459.297.562,00	0,00	0,00	0,00	0,00	0,00	0,00
7.01	7.01.1.03.0.00.17.0003	7.01.03.2.02.0002	Pembangunan Sarana dan Prasarana Kelurahan	650.000.000,00	240.011.600,00	0,00	0,00	0,00	0,00	0,00	0,00
7.01	7.01.1.03.0.00.17.0003	7.01.03.2.02.0003	Pemberdayaan Masyarakat di Kelurahan	220.530.700,00	219.285.962,00	0,00	0,00	0,00	0,00	0,00	0,00
7.01	7.01.1.03.0.00.17.0003	7.01.03.2.03	Pemberdayaan Lembaga Kemasyarakatan Tingkat Kecamatan	1.200.000.000,00	1.199.999.984,00	0,00	0,00	0,00	0,00	0,00	0,00
7.01	7.01.1.03.0.00.17.0003	7.01.03.2.03.0001	Penyelenggaraan Lembaga Kemasyarakatan	1.200.000.000,00	1.199.999.984,00	0,00	0,00	0,00	0,00	0,00	0,00
7.01	7.01.1.03.0.00.17.0004		Kelurahan Sangasanga Muara	1.260.935.000,00	1.255.102.748,00	89.170.000,00	1.360.000,00	0,00	0,00	0,00	0,00
7.01	7.01.1.03.0.00.17.0004	7.01.03	PROGRAM PEMBERDAYAAN MASYARAKAT DESA DAN KELURAHAN	1.260.935.000,00	1.255.102.748,00	89.170.000,00	1.360.000,00	0,00	0,00	0,00	0,00
7.01	7.01.1.03.0.00.17.0004	7.01.03.2.02	Kegiatan Pemberdayaan Kelurahan	710.935.000,00	705.102.749,00	89.170.000,00	1.360.000,00	0,00	0,00	0,00	0,00
7.01	7.01.1.03.0.00.17.0004	7.01.03.2.02.0002	Pembangunan Sarana dan Prasarana Kelurahan	650.000.000,00	646.091.782,00	0,00	0,00	0,00	0,00	0,00	0,00
7.01	7.01.1.03.0.00.17.0004	7.01.03.2.02.0003	Pemberdayaan Masyarakat di Kelurahan	60.935.000,00	59.010.967,00	89.170.000,00	1.360.000,00	0,00	0,00	0,00	0,00
7.01	7.01.1.03.0.00.17.0004	7.01.03.2.03	Pemberdayaan Lembaga Kemasyarakatan Tingkat Kecamatan	550.000.000,00	549.999.999,00	0,00	0,00	0,00	0,00	0,00	0,00
7.01	7.01.1.03.0.00.17.0004	7.01.03.2.03.0001	Penyelenggaraan Lembaga Kemasyarakatan	550.000.000,00	549.999.999,00	0,00	0,00	0,00	0,00	0,00	0,00
7.01	7.01.1.03.0.00.17.0005		Kelurahan Sarijaya	1.365.348.600,00	1.349.086.227,00	0,00	0,00	0,00	0,00	0,00	0,00
7.01	7.01.1.03.0.00.17.0005	7.01.03	PROGRAM PEMBERDAYAAN MASYARAKAT DESA DAN KELURAHAN	1.365.348.600,00	1.349.086.227,00	0,00	0,00	0,00	0,00	0,00	0,00
7.01	7.01.1.03.0.00.17.0005	7.01.03.2.02	Kegiatan Pemberdayaan Kelurahan	865.348.600,00	849.086.227,00	0,00	0,00	0,00	0,00	0,00	0,00
7.01	7.01.1.03.0.00.17.0005	7.01.03.2.02.0002	Pembangunan Sarana dan Prasarana Kelurahan	646.150.000,00	644.764.727,00	0,00	0,00	0,00	0,00	0,00	0,00
7.01	7.01.1.03.0.00.17.0005	7.01.03.2.02.0003	Pemberdayaan Masyarakat di Kelurahan	219.198.600,00	204.321.500,00	0,00	0,00	0,00	0,00	0,00	0,00
7.01	7.01.1.03.0.00.17.0005	7.01.03.2.03	Pemberdayaan Lembaga Kemasyarakatan Tingkat Kecamatan	500.000.000,00	500.000.000,00	0,00	0,00	0,00	0,00	0,00	0,00
7.01	7.01.1.03.0.00.17.0005	7.01.03.2.03.0001	Penyelenggaraan Lembaga Kemasyarakatan	500.000.000,00	500.000.000,00	0,00	0,00	0,00	0,00	0,00	0,00
7.01	7.01.1.03.0.00.18.0000		Kecamatan Anggana	42.472.107.036,00	37.522.588.767,00	1.261.305.000,00	897.513.404,00	0,00	0,00	0,00	0,00
7.01	7.01.1.03.0.00.18.0000	7.01.01	PROGRAM PENUNJANG URUSAN PEMERINTAHAN DAERAH KABUPATEN/KOTA	6.575.831.533,00	5.638.945.884,00	463.645.000,00	101.499.901,00	0,00	0,00	0,00	0,00
7.01	7.01.1.03.0.00.18.0000	7.01.01.2.01	Perencanaan, Penganggaran, dan Evaluasi Kinerja Perangkat Daerah	294.307.900,00	170.562.099,00	0,00	0,00	0,00	0,00	0,00	0,00
7.01	7.01.1.03.0.00.18.0000	7.01.01.2.01.0001	Penyusunan Dokumen Perencanaan Perangkat Daerah	57.561.400,00	37.025.580,00	0,00	0,00	0,00	0,00	0,00	0,00
7.01	7.01.1.03.0.00.18.0000	7.01.01.2.01.0002	Koordinasi dan Penyusunan Dokumen RKA-SKPD	2.500.000,00	0,00	0,00	0,00	0,00	0,00	0,00	0,00
7.01	7.01.1.03.0.00.18.0000	7.01.01.2.01.0003	Koordinasi dan Penyusunan Dokumen Perubahan RKA-SKPD	2.590.000,00	1.540.000,00	0,00	0,00	0,00	0,00	0,00	0,00
7.01	7.01.1.03.0.00.18.0000	7.01.01.2.01.0006	Koordinasi dan Penyusunan Laporan Capaian Kinerja dan Ikhtisar Realisasi Kinerja SKPD	30.025.000,00	24.801.519,00	0,00	0,00	0,00	0,00	0,00	0,00
7.01	7.01.1.03.0.00.18.0000	7.01.01.2.01.0007	Evaluasi Kinerja Perangkat Daerah	29.020.000,00	25.335.000,00	0,00	0,00	0,00	0,00	0,00	0,00
7.01	7.01.1.03.0.00.18.0000	7.01.01.2.01.0009	Pelaksanaan Pengumpulan Data Statistik Sektoral Daerah	163.118.500,00	78.260.000,00	0,00	0,00	0,00	0,00	0,00	0,00

Dokumen ini ditandatangani secara elektronik menggunakan Sertifikat Elektronik yang diterbitkan oleh Balai Sertifikasi Elektronik (BSrE), Badan Siber dan Sandi Negara (BSSN)

Kode			Uraian Urusan, Organisasi, Program, Kegiatan dan Sub Kegiatan	Kelompok Belanja							
				Operasi		Modal		Tak Terduga		Transfer	
				Anggaran	Realisasi	Anggaran	Realisasi	Anggaran	Realisasi	Anggaran	Realisasi
1			2	3	4	5	6	7	8	9	10
7.01	7.01.1.03.0.00.18.0000	7.01.01.2.01.0010	Pelaksanaan Forum Perangkat Daerah Berdasarkan Bidang Urusan yang Diampu dalam Rangka Penyusunan Dokumen Perencanaan Perangkat Daerah	9.493.000,00	3.600.000,00	0,00	0,00	0,00	0,00	0,00	0,00
7.01	7.01.1.03.0.00.18.0000	7.01.01.2.02	Administrasi Keuangan Perangkat Daerah	5.162.314.681,00	4.630.377.459,00	0,00	0,00	0,00	0,00	0,00	0,00
7.01	7.01.1.03.0.00.18.0000	7.01.01.2.02.0001	Penyediaan Gaji dan Tunjangan ASN	5.038.574.181,00	4.525.657.459,00	0,00	0,00	0,00	0,00	0,00	0,00
7.01	7.01.1.03.0.00.18.0000	7.01.01.2.02.0005	Koordinasi dan Penyusunan Laporan Keuangan Akhir Tahun SKPD	9.936.500,00	0,00	0,00	0,00	0,00	0,00	0,00	0,00
7.01	7.01.1.03.0.00.18.0000	7.01.01.2.02.0007	Koordinasi dan Penyusunan Laporan Keuangan Bulanan/ Triwulanan/ Semesteran SKPD	102.312.000,00	101.640.000,00	0,00	0,00	0,00	0,00	0,00	0,00
7.01	7.01.1.03.0.00.18.0000	7.01.01.2.02.0008	Penyusunan Pelaporan dan Analisis Prognosis Realisasi Anggaran	11.492.000,00	3.080.000,00	0,00	0,00	0,00	0,00	0,00	0,00
7.01	7.01.1.03.0.00.18.0000	7.01.01.2.03	Administrasi Barang Milik Daerah pada Perangkat Daerah	121.685.000,00	40.310.000,00	0,00	0,00	0,00	0,00	0,00	0,00
7.01	7.01.1.03.0.00.18.0000	7.01.01.2.03.0001	Penyusunan Perencanaan Kebutuhan Barang Milik Daerah SKPD	12.207.000,00	2.480.000,00	0,00	0,00	0,00	0,00	0,00	0,00
7.01	7.01.1.03.0.00.18.0000	7.01.01.2.03.0002	Pengamanan Barang Milik Daerah SKPD	55.700.000,00	3.750.000,00	0,00	0,00	0,00	0,00	0,00	0,00
7.01	7.01.1.03.0.00.18.0000	7.01.01.2.03.0003	Koordinasi dan Penilaian Barang Milik Daerah SKPD	23.928.000,00	14.880.000,00	0,00	0,00	0,00	0,00	0,00	0,00
7.01	7.01.1.03.0.00.18.0000	7.01.01.2.03.0005	Rekonsiliasi dan Penyusunan Laporan Barang Milik Daerah pada SKPD	29.850.000,00	19.200.000,00	0,00	0,00	0,00	0,00	0,00	0,00
7.01	7.01.1.03.0.00.18.0000	7.01.01.2.05	Administrasi Kepegawaian Perangkat Daerah	42.315.700,00	39.627.000,00	0,00	0,00	0,00	0,00	0,00	0,00
7.01	7.01.1.03.0.00.18.0000	7.01.01.2.05.0002	Pengadaan Pakaian Dinas beserta Atribut Kelengkapannya	42.315.700,00	39.627.000,00	0,00	0,00	0,00	0,00	0,00	0,00
7.01	7.01.1.03.0.00.18.0000	7.01.01.2.06	Administrasi Umum Perangkat Daerah	245.409.871,00	230.127.909,00	7.376.000,00	5.940.001,00	0,00	0,00	0,00	0,00
7.01	7.01.1.03.0.00.18.0000	7.01.01.2.06.0002	Penyediaan Peralatan dan Perlengkapan Kantor	56.701.054,00	48.858.809,00	0,00	0,00	0,00	0,00	0,00	0,00
7.01	7.01.1.03.0.00.18.0000	7.01.01.2.06.0004	Penyediaan Bahan Logistik Kantor	31.087.880,00	30.882.800,00	0,00	0,00	0,00	0,00	0,00	0,00
7.01	7.01.1.03.0.00.18.0000	7.01.01.2.06.0005	Penyediaan Barang Cetakan dan Penggandaan	2.500.000,00	1.748.300,00	0,00	0,00	0,00	0,00	0,00	0,00
7.01	7.01.1.03.0.00.18.0000	7.01.01.2.06.0009	Penyelenggaraan Rapat Koordinasi dan Konsultasi SKPD	152.896.937,00	148.638.000,00	0,00	0,00	0,00	0,00	0,00	0,00
7.01	7.01.1.03.0.00.18.0000	7.01.01.2.06.0010	Penatausahaan Arsip Dinamis pada SKPD	2.224.000,00	0,00	7.376.000,00	5.940.001,00	0,00	0,00	0,00	0,00
7.01	7.01.1.03.0.00.18.0000	7.01.01.2.07	Pengadaan Barang Milik Daerah Penunjang Urusan Pemerintah Daerah	12.657.200,00	11.511.683,00	456.269.000,00	95.559.900,00	0,00	0,00	0,00	0,00
7.01	7.01.1.03.0.00.18.0000	7.01.01.2.07.0002	Pengadaan Kendaraan Dinas Operasional atau Lapangan	12.404.000,00	11.511.683,00	0,00	0,00	0,00	0,00	0,00	0,00
7.01	7.01.1.03.0.00.18.0000	7.01.01.2.07.0006	Pengadaan Peralatan dan Mesin Lainnya	6.400,00	0,00	11.886.000,00	11.588.400,00	0,00	0,00	0,00	0,00
7.01	7.01.1.03.0.00.18.0000	7.01.01.2.07.0009	Pengadaan Gedung Kantor atau Bangunan Lainnya	246.800,00	0,00	444.383.000,00	83.971.500,00	0,00	0,00	0,00	0,00
7.01	7.01.1.03.0.00.18.0000	7.01.01.2.08	Penyediaan Jasa Penunjang Urusan Pemerintahan Daerah	612.279.581,00	486.012.075,00	0,00	0,00	0,00	0,00	0,00	0,00
7.01	7.01.1.03.0.00.18.0000	7.01.01.2.08.0002	Penyediaan Jasa Komunikasi, Sumber Daya Air dan Listrik	426.146.566,00	306.441.642,00	0,00	0,00	0,00	0,00	0,00	0,00
7.01	7.01.1.03.0.00.18.0000	7.01.01.2.08.0004	Penyediaan Jasa Pelayanan Umum Kantor	186.133.015,00	179.570.433,00	0,00	0,00	0,00	0,00	0,00	0,00
7.01	7.01.1.03.0.00.18.0000	7.01.01.2.09	Pemeliharaan Barang Milik Daerah Penunjang Urusan Pemerintaha Daerah	84.861.600,00	30.417.659,00	0,00	0,00	0,00	0,00	0,00	0,00
7.01	7.01.1.03.0.00.18.0000	7.01.01.2.09.0002	Penyediaan Jasa Pemeliharaan, Biaya Pemeliharaan, Pajak dan Perizinan Kendaraan Dinas Operasional atau Lapangan	35.189.200,00	30.417.659,00	0,00	0,00	0,00	0,00	0,00	0,00
7.01	7.01.1.03.0.00.18.0000	7.01.01.2.09.0009	Pemeliharaan/Rehabilitasi Gedung Kantor dan Bangunan Lainnya	49.672.400,00	0,00	0,00	0,00	0,00	0,00	0,00	0,00
7.01	7.01.1.03.0.00.18.0000	7.01.02	PROGRAM PENYELENGGARAAN PEMERINTAHAN DAN PELAYANAN PUBLIK	35.135.057.180,00	31.389.000.803,00	797.660.000,00	796.013.503,00	0,00	0,00	0,00	0,00
7.01	7.01.1.03.0.00.18.0000	7.01.02.2.01	Koordinasi Penyelenggaraan Kegiatan Pemerintahan di Tingkat Kecamatan	323.902.180,00	221.242.350,00	0,00	0,00	0,00	0,00	0,00	0,00
7.01	7.01.1.03.0.00.18.0000	7.01.02.2.01.0001	Koordinasi/Sinergi Perencanaan dan Pelaksanaan Kegiatan Pemerintahan dengan Perangkat Daerah dan Instansi Vertikal Terkait	110.346.680,00	93.220.400,00	0,00	0,00	0,00	0,00	0,00	0,00
7.01	7.01.1.03.0.00.18.0000	7.01.02.2.01.0002	Peningkatan Efektifitas Kegiatan Pemerintahan di Tingkat Kecamatan	213.555.500,00	128.021.950,00	0,00	0,00	0,00	0,00	0,00	0,00
7.01	7.01.1.03.0.00.18.0000	7.01.02.2.02	Penyelenggaraan Urusan Pemerintahan yang Tidak Dilaksanakan oleh Unit Kerja Perangkat Daerah yang Ada di Kecamatan	66.449.400,00	27.889.800,00	0,00	0,00	0,00	0,00	0,00	0,00
7.01	7.01.1.03.0.00.18.0000	7.01.02.2.02.0003	Peningkatan Efektifitas Pelaksanaan Pelayanan kepada Masyarakat di Wilayah Kecamatan	66.449.400,00	27.889.800,00	0,00	0,00	0,00	0,00	0,00	0,00
7.01	7.01.1.03.0.00.18.0000	7.01.02.2.04	Pelaksanaan Urusan Pemerintahan yang Dilimpahkan kepada Cama	34.744.705.600,00	31.139.868.653,00	797.660.000,00	796.013.503,00	0,00	0,00	0,00	0,00

BerAKHLAK bangga melayani bangsa
Balai Sertifikasi Elektronik
Dokumen ini ditandatangani secara elektronik menggunakan Sertifikat Elektronik yang diterbitkan oleh Balai Sertifikasi Elektronik (BSrE), Badan Siber dan Sandi Negara (BSSN)

Kode			Uraian Urusan, Organisasi, Program, Kegiatan dan Sub Kegiatan	Kelompok Belanja							
				Operasi		Modal		Tak Terduga		Transfer	
				Anggaran	Realisasi	Anggaran	Realisasi	Anggaran	Realisasi	Anggaran	Realisasi
1			2	3	4	5	6	7	8	9	10
7.01	7.01.1.03.0.00.18.0000	7.01.02.2.04.0002	Pelaksanaan Urusan Pemerintahan yang terkait dengan Nonperizinan	682.560.600,00	367.862.252,00	0,00	0,00	0,00	0,00	0,00	0,00
7.01	7.01.1.03.0.00.18.0000	7.01.02.2.04.0003	Pelaksanaan Urusan Pemerintahan yang Terkait dengan Kewenangan Lain yang Dilimpahkan	34.062.145.000,00	30.772.006.401,00	797.660.000,00	796.013.503,00	0,00	0,00	0,00	0,00
7.01	7.01.1.03.0.00.18.0000	7.01.03	PROGRAM PEMBERDAYAAN MASYARAKAT DESA DAN KELURAHAN	503.659.703,00	386.431.080,00	0,00	0,00	0,00	0,00	0,00	0,00
7.01	7.01.1.03.0.00.18.0000	7.01.03.2.01	Koordinasi Kegiatan Pemberdayaan Desa	120.151.103,00	71.694.400,00	0,00	0,00	0,00	0,00	0,00	0,00
7.01	7.01.1.03.0.00.18.0000	7.01.03.2.01.0001	Peningkatan Partisipasi Masyarakat dalam Forum Musyawarah Perencanaan Pembangunan di Desa	98.348.023,00	71.694.400,00	0,00	0,00	0,00	0,00	0,00	0,00
7.01	7.01.1.03.0.00.18.0000	7.01.03.2.01.0003	Peningkatan Efektifitas Kegiatan Pemberdayaan Masyarakat di Wilayah Kecamatan	21.803.080,00	0,00	0,00	0,00	0,00	0,00	0,00	0,00
7.01	7.01.1.03.0.00.18.0000	7.01.03.2.03	Pemberdayaan Lembaga Kemasyarakatan Tingkat Kecamatan	383.508.600,00	314.736.680,00	0,00	0,00	0,00	0,00	0,00	0,00
7.01	7.01.1.03.0.00.18.0000	7.01.03.2.03.0001	Penyelenggaraan Lembaga Kemasyarakatan	383.508.600,00	314.736.680,00	0,00	0,00	0,00	0,00	0,00	0,00
7.01	7.01.1.03.0.00.18.0000	7.01.04	PROGRAM KOORDINASI KETENTRAMAN DAN KETERTIBAN UMUM	87.974.420,00	18.435.000,00	0,00	0,00	0,00	0,00	0,00	0,00
7.01	7.01.1.03.0.00.18.0000	7.01.04.2.01	Koordinasi Upaya Penyelenggaraan Ketenteraman dan Ketertiban Umum	87.974.420,00	18.435.000,00	0,00	0,00	0,00	0,00	0,00	0,00
7.01	7.01.1.03.0.00.18.0000	7.01.04.2.01.0002	Harmonisasi Hubungan dengan Tokoh Agama dan Tokoh Masyarakat	87.974.420,00	18.435.000,00	0,00	0,00	0,00	0,00	0,00	0,00
7.01	7.01.1.03.0.00.18.0000	7.01.05	PROGRAM PENYELENGGARAAN URUSAN PEMERINTAHAN UMUM	169.584.200,00	89.776.000,00	0,00	0,00	0,00	0,00	0,00	0,00
7.01	7.01.1.03.0.00.18.0000	7.01.05.2.01	Penyelenggaraan Urusan Pemerintahan Umum Sesuai Penugasan Kepala Daerah	169.584.200,00	89.776.000,00	0,00	0,00	0,00	0,00	0,00	0,00
7.01	7.01.1.03.0.00.18.0000	7.01.05.2.01.0004	Pembinaan Kerukunan Antar Suku dan Intra Suku, Umat Beragama, Ras, dan Golongan Lainnya Guna Mewujudkan Stabilitas Keamanan Lokal, Regional, dan Nasional	168.995.800,00	89.776.000,00	0,00	0,00	0,00	0,00	0,00	0,00
7.01	7.01.1.03.0.00.18.0000	7.01.05.2.01.0008	Pelaksanaan Tugas Forum Koordinasi Pimpinan di Kecamatan	588.400,00	0,00	0,00	0,00	0,00	0,00	0,00	0,00
7.01	7.01.1.03.0.00.19.0000		Kecamatan Kota Bangun Darat	28.493.606.427,00	23.320.997.923,00	231.092.000,00	28.391.250,00	0,00	0,00	0,00	0,00
7.01	7.01.1.03.0.00.19.0000	7.01.01	PROGRAM PENUNJANG URUSAN PEMERINTAHAN DAERAH KABUPATEN/KOTA	5.026.256.877,00	3.876.499.563,00	2.112.000,00	2.112.000,00	0,00	0,00	0,00	0,00
7.01	7.01.1.03.0.00.19.0000	7.01.01.2.01	Perencanaan, Penganggaran, dan Evaluasi Kinerja Perangkat Daerah	167.974.400,00	54.389.000,00	0,00	0,00	0,00	0,00	0,00	0,00
7.01	7.01.1.03.0.00.19.0000	7.01.01.2.01.0001	Penyusunan Dokumen Perencanaan Perangkat Daerah	64.091.400,00	28.889.000,00	0,00	0,00	0,00	0,00	0,00	0,00
7.01	7.01.1.03.0.00.19.0000	7.01.01.2.01.0002	Koordinasi dan Penyusunan Dokumen RKA-SKPD	2.500.000,00	1.940.000,00	0,00	0,00	0,00	0,00	0,00	0,00
7.01	7.01.1.03.0.00.19.0000	7.01.01.2.01.0003	Koordinasi dan Penyusunan Dokumen Perubahan RKA-SKPD	2.500.000,00	1.560.000,00	0,00	0,00	0,00	0,00	0,00	0,00
7.01	7.01.1.03.0.00.19.0000	7.01.01.2.01.0006	Koordinasi dan Penyusunan Laporan Capaian Kinerja dan Ikhtisar Realisasi Kinerja SKPD	34.050.000,00	3.173.000,00	0,00	0,00	0,00	0,00	0,00	0,00
7.01	7.01.1.03.0.00.19.0000	7.01.01.2.01.0007	Evaluasi Kinerja Perangkat Daerah	27.333.000,00	7.927.000,00	0,00	0,00	0,00	0,00	0,00	0,00
7.01	7.01.1.03.0.00.19.0000	7.01.01.2.01.0009	Pelaksanaan Pengumpulan Data Statistik Sektoral Daerah	25.000.000,00	8.130.000,00	0,00	0,00	0,00	0,00	0,00	0,00
7.01	7.01.1.03.0.00.19.0000	7.01.01.2.01.0010	Pelaksanaan Forum Perangkat Daerah Berdasarkan Bidang Urusan yang Diampu dalam Rangka Penyusunan Dokumen Perencanaan Perangkat Daerah	12.500.000,00	2.770.000,00	0,00	0,00	0,00	0,00	0,00	0,00
7.01	7.01.1.03.0.00.19.0000	7.01.01.2.02	Administrasi Keuangan Perangkat Daerah	3.833.746.141,00	3.129.781.183,00	0,00	0,00	0,00	0,00	0,00	0,00
7.01	7.01.1.03.0.00.19.0000	7.01.01.2.02.0001	Penyediaan Gaji dan Tunjangan ASN	3.661.591.341,00	2.999.603.183,00	0,00	0,00	0,00	0,00	0,00	0,00
7.01	7.01.1.03.0.00.19.0000	7.01.01.2.02.0005	Koordinasi dan Penyusunan Laporan Keuangan Akhir Tahun SKPD	9.654.800,00	2.018.000,00	0,00	0,00	0,00	0,00	0,00	0,00
7.01	7.01.1.03.0.00.19.0000	7.01.01.2.02.0007	Koordinasi dan Penyusunan Laporan Keuangan Bulanan/ Triwulanan/ Semesteran SKPD	150.000.000,00	128.160.000,00	0,00	0,00	0,00	0,00	0,00	0,00
7.01	7.01.1.03.0.00.19.0000	7.01.01.2.02.0008	Penyusunan Pelaporan dan Analisis Prognosis Realisasi Anggaran	12.500.000,00	0,00	0,00	0,00	0,00	0,00	0,00	0,00
7.01	7.01.1.03.0.00.19.0000	7.01.01.2.03	Administrasi Barang Milik Daerah pada Perangkat Daerah	86.615.000,00	50.050.000,00	0,00	0,00	0,00	0,00	0,00	0,00
7.01	7.01.1.03.0.00.19.0000	7.01.01.2.03.0001	Penyusunan Perencanaan Kebutuhan Barang Milik Daerah SKPD	11.395.000,00	0,00	0,00	0,00	0,00	0,00	0,00	0,00
7.01	7.01.1.03.0.00.19.0000	7.01.01.2.03.0002	Pengamanan Barang Milik Daerah SKPD	8.420.000,00	0,00	0,00	0,00	0,00	0,00	0,00	0,00
7.01	7.01.1.03.0.00.19.0000	7.01.01.2.03.0003	Koordinasi dan Penilaian Barang Milik Daerah SKPD	25.000.000,00	19.390.000,00	0,00	0,00	0,00	0,00	0,00	0,00
7.01	7.01.1.03.0.00.19.0000	7.01.01.2.03.0005	Rekonsiliasi dan Penyusunan Laporan Barang Milik Daerah pada SKPD	41.800.000,00	30.660.000,00	0,00	0,00	0,00	0,00	0,00	0,00

BerAKHLAK bangga melayani bangsa
Balai Sertifikasi Elektronik
Dokumen ini ditandatangani secara elektronik menggunakan Sertifikat Elektronik yang diterbitkan oleh Balai Sertifikasi Elektronik (BSrE), Badan Siber dan Sandi Negara (BSSN)

Kode			Uraian Urusan, Organisasi, Program, Kegiatan dan Sub Kegiatan	Kelompok Belanja							
				Operasi		Modal		Tak Terduga		Transfer	
				Anggaran	Realisasi	Anggaran	Realisasi	Anggaran	Realisasi	Anggaran	Realisasi
1			2	3	4	5	6	7	8	9	10
7.01	7.01.1.03.0.00.19.0000	7.01.01.2.06	Administrasi Umum Perangkat Daerah	170.326.550,00	158.612.542,00	2.112.000,00	2.112.000,00	0,00	0,00	0,00	0,00
7.01	7.01.1.03.0.00.19.0000	7.01.01.2.06.0002	Penyediaan Peralatan dan Perlengkapan Kantor	15.000.000,00	15.000.000,00	0,00	0,00	0,00	0,00	0,00	0,00
7.01	7.01.1.03.0.00.19.0000	7.01.01.2.06.0003	Penyediaan Peralatan Rumah Tangga	7.888.000,00	7.888.000,00	2.112.000,00	2.112.000,00	0,00	0,00	0,00	0,00
7.01	7.01.1.03.0.00.19.0000	7.01.01.2.06.0004	Penyediaan Bahan Logistik Kantor	10.525.950,00	10.525.950,00	0,00	0,00	0,00	0,00	0,00	0,00
7.01	7.01.1.03.0.00.19.0000	7.01.01.2.06.0005	Penyediaan Barang Cetakan dan Penggandaan	13.921.600,00	13.006.600,00	0,00	0,00	0,00	0,00	0,00	0,00
7.01	7.01.1.03.0.00.19.0000	7.01.01.2.06.0008	Fasilitasi Kunjungan Tamu	10.000.000,00	9.596.500,00	0,00	0,00	0,00	0,00	0,00	0,00
7.01	7.01.1.03.0.00.19.0000	7.01.01.2.06.0009	Penyelenggaraan Rapat Koordinasi dan Konsultasi SKPD	97.391.000,00	93.645.492,00	0,00	0,00	0,00	0,00	0,00	0,00
7.01	7.01.1.03.0.00.19.0000	7.01.01.2.06.0010	Penatausahaan Arsip Dinamis pada SKPD	15.600.000,00	8.950.000,00	0,00	0,00	0,00	0,00	0,00	0,00
7.01	7.01.1.03.0.00.19.0000	7.01.01.2.07	Pengadaan Barang Milik Daerah Penunjang Urusan Pemerintah Daerah	80.000.000,00	80.000.000,00	0,00	0,00	0,00	0,00	0,00	0,00
7.01	7.01.1.03.0.00.19.0000	7.01.01.2.07.0009	Pengadaan Gedung Kantor atau Bangunan Lainnya	80.000.000,00	80.000.000,00	0,00	0,00	0,00	0,00	0,00	0,00
7.01	7.01.1.03.0.00.19.0000	7.01.01.2.08	Penyediaan Jasa Penunjang Urusan Pemerintahan Daerah	557.174.786,00	291.176.740,00	0,00	0,00	0,00	0,00	0,00	0,00
7.01	7.01.1.03.0.00.19.0000	7.01.01.2.08.0001	Penyediaan Jasa Surat Menyurat	1.000.000,00	1.000.000,00	0,00	0,00	0,00	0,00	0,00	0,00
7.01	7.01.1.03.0.00.19.0000	7.01.01.2.08.0002	Penyediaan Jasa Komunikasi, Sumber Daya Air dan Listrik	316.240.079,00	100.844.676,00	0,00	0,00	0,00	0,00	0,00	0,00
7.01	7.01.1.03.0.00.19.0000	7.01.01.2.08.0004	Penyediaan Jasa Pelayanan Umum Kantor	239.934.707,00	189.332.064,00	0,00	0,00	0,00	0,00	0,00	0,00
7.01	7.01.1.03.0.00.19.0000	7.01.01.2.09	Pemeliharaan Barang Milik Daerah Penunjang Urusan Pemerintaha Daerah	130.420.000,00	112.490.098,00	0,00	0,00	0,00	0,00	0,00	0,00
7.01	7.01.1.03.0.00.19.0000	7.01.01.2.09.0001	Penyediaan Jasa Pemeliharaan, Biaya Pemeliharaan, dan Pajak Kendaraan Perorangan Dinas atau Kendaraan Dinas Jabatan	50.000.000,00	33.741.468,00	0,00	0,00	0,00	0,00	0,00	0,00
7.01	7.01.1.03.0.00.19.0000	7.01.01.2.09.0002	Penyediaan Jasa Pemeliharaan, Biaya Pemeliharaan, Pajak dan Perizinan Kendaraan Dinas Operasional atau Lapangan	67.920.000,00	66.248.630,00	0,00	0,00	0,00	0,00	0,00	0,00
7.01	7.01.1.03.0.00.19.0000	7.01.01.2.09.0006	Pemeliharaan Peralatan dan Mesin Lainnya	12.500.000,00	12.500.000,00	0,00	0,00	0,00	0,00	0,00	0,00
7.01	7.01.1.03.0.00.19.0000	7.01.02	PROGRAM PENYELENGGARAAN PEMERINTAHAN DAN PELAYANAN PUBLIK	22.218.524.750,00	18.527.343.904,00	228.980.000,00	26.279.250,00	0,00	0,00	0,00	0,00
7.01	7.01.1.03.0.00.19.0000	7.01.02.2.01	Koordinasi Penyelenggaraan Kegiatan Pemerintahan di Tingkat Kecamatan	362.393.750,00	307.612.500,00	0,00	0,00	0,00	0,00	0,00	0,00
7.01	7.01.1.03.0.00.19.0000	7.01.02.2.01.0001	Koordinasi/Sinergi Perencanaan dan Pelaksanaan Kegiatan Pemerintahan dengan Perangkat Daerah dan Instansi Vertikal Terkait	112.957.000,00	93.724.000,00	0,00	0,00	0,00	0,00	0,00	0,00
7.01	7.01.1.03.0.00.19.0000	7.01.02.2.01.0002	Peningkatan Efektifitas Kegiatan Pemerintahan di Tingkat Kecamatan	249.436.750,00	213.888.500,00	0,00	0,00	0,00	0,00	0,00	0,00
7.01	7.01.1.03.0.00.19.0000	7.01.02.2.02	Penyelenggaraan Urusan Pemerintahan yang Tidak Dilaksanakan oleh Unit Kerja Perangkat Daerah yang Ada di Kecamatan	43.636.000,00	17.160.000,00	0,00	0,00	0,00	0,00	0,00	0,00
7.01	7.01.1.03.0.00.19.0000	7.01.02.2.02.0003	Peningkatan Efektifitas Pelaksanaan Pelayanan kepada Masyarakat di Wilayah Kecamatan	43.636.000,00	17.160.000,00	0,00	0,00	0,00	0,00	0,00	0,00
7.01	7.01.1.03.0.00.19.0000	7.01.02.2.04	Pelaksanaan Urusan Pemerintahan yang Dilimpahkan kepada Cama	21.812.495.000,00	18.202.571.404,00	228.980.000,00	26.279.250,00	0,00	0,00	0,00	0,00
7.01	7.01.1.03.0.00.19.0000	7.01.02.2.04.0002	Pelaksanaan Urusan Pemerintahan yang terkait dengan Nonperizinan	869.100.000,00	789.779.110,00	0,00	0,00	0,00	0,00	0,00	0,00
7.01	7.01.1.03.0.00.19.0000	7.01.02.2.04.0003	Pelaksanaan Urusan Pemerintahan yang Terkait dengan Kewenangan Lain yang Dilimpahkan	20.943.395.000,00	17.412.792.294,00	228.980.000,00	26.279.250,00	0,00	0,00	0,00	0,00
7.01	7.01.1.03.0.00.19.0000	7.01.03	PROGRAM PEMBERDAYAAN MASYARAKAT DESA DAN KELURAHAN	534.240.000,00	403.189.950,00	0,00	0,00	0,00	0,00	0,00	0,00
7.01	7.01.1.03.0.00.19.0000	7.01.03.2.01	Koordinasi Kegiatan Pemberdayaan Desa	188.150.000,00	96.330.150,00	0,00	0,00	0,00	0,00	0,00	0,00
7.01	7.01.1.03.0.00.19.0000	7.01.03.2.01.0001	Peningkatan Partisipasi Masyarakat dalam Forum Musyawarah Perencanaan Pembangunan di Desa	150.000.000,00	75.301.000,00	0,00	0,00	0,00	0,00	0,00	0,00
7.01	7.01.1.03.0.00.19.0000	7.01.03.2.01.0003	Peningkatan Efektifitas Kegiatan Pemberdayaan Masyarakat di Wilayah Kecamatan	38.150.000,00	21.029.150,00	0,00	0,00	0,00	0,00	0,00	0,00
7.01	7.01.1.03.0.00.19.0000	7.01.03.2.03	Pemberdayaan Lembaga Kemasyarakatan Tingkat Kecamatan	346.090.000,00	306.859.800,00	0,00	0,00	0,00	0,00	0,00	0,00
7.01	7.01.1.03.0.00.19.0000	7.01.03.2.03.0001	Penyelenggaraan Lembaga Kemasyarakatan	346.090.000,00	306.859.800,00	0,00	0,00	0,00	0,00	0,00	0,00
7.01	7.01.1.03.0.00.19.0000	7.01.04	PROGRAM KOORDINASI KETENTRAMAN DAN KETERTIBAN UMUM	132.850.000,00	120.271.500,00	0,00	0,00	0,00	0,00	0,00	0,00
7.01	7.01.1.03.0.00.19.0000	7.01.04.2.01	Koordinasi Upaya Penyelenggaraan Ketenteraman dan Ketertiban Umum	132.850.000,00	120.271.500,00	0,00	0,00	0,00	0,00	0,00	0,00
7.01	7.01.1.03.0.00.19.0000	7.01.04.2.01.0002	Harmonisasi Hubungan dengan Tokoh Agama dan Tokoh Masyarakat	132.850.000,00	120.271.500,00	0,00	0,00	0,00	0,00	0,00	0,00
7.01	7.01.1.03.0.00.19.0000	7.01.05	PROGRAM PENYELENGGARAAN URUSAN PEMERINTAHAN UMUM	581.734.800,00	393.693.006,00	0,00	0,00	0,00	0,00	0,00	0,00

BerAKHLAK bangga melayani bangsa
Balai Sertifikasi Elektronik
Dokumen ini ditandatangani secara elektronik menggunakan Sertifikat Elektronik yang diterbitkan oleh Balai Sertifikasi Elektronik (BSrE), Badan Siber dan Sandi Negara (BSSN)

Kode			Uraian Urusan, Organisasi, Program, Kegiatan dan Sub Kegiatan	Kelompok Belanja							
				Operasi		Modal		Tak Terduga		Transfer	
				Anggaran	Realisasi	Anggaran	Realisasi	Anggaran	Realisasi	Anggaran	Realisasi
1			2	3	4	5	6	7	8	9	10
7.01	7.01.1.03.0.00.19.0000	7.01.05.2.01	Penyelenggaraan Urusan Pemerintahan Umum Sesuai Penugasan Kepala Daerah	581.734.800,00	393.693.006,00	0,00	0,00	0,00	0,00	0,00	0,00
7.01	7.01.1.03.0.00.19.0000	7.01.05.2.01.0004	Pembinaan Kerukunan Antar Suku dan Intra Suku, Umat Beragama, Ras, dan Golongan Lainnya Guna Mewujudkan Stabilitas Keamanan Lokal, Regional, dan Nasional	561.434.800,00	391.803.006,00	0,00	0,00	0,00	0,00	0,00	0,00
7.01	7.01.1.03.0.00.19.0000	7.01.05.2.01.0008	Pelaksanaan Tugas Forum Koordinasi Pimpinan di Kecamatan	20.300.000,00	1.890.000,00	0,00	0,00	0,00	0,00	0,00	0,00
7.01	7.01.1.03.0.00.20.0000		Kecamatan Samboja Barat	63.711.952.243,00	56.977.909.238,00	25.732.115.632,00	17.930.332.040,00	0,00	0,00	0,00	0,00
7.01	7.01.1.03.0.00.20.0000	7.01.01	PROGRAM PENUNJANG URUSAN PEMERINTAHAN DAERAH KABUPATEN/KOTA	18.182.833.327,00	14.821.578.511,00	255.055.632,00	248.840.130,00	0,00	0,00	0,00	0,00
7.01	7.01.1.03.0.00.20.0000	7.01.01.2.01	Perencanaan, Penganggaran, dan Evaluasi Kinerja Perangkat Daerah	222.737.800,00	117.124.017,00	66.790.000,00	63.437.000,00	0,00	0,00	0,00	0,00
7.01	7.01.1.03.0.00.20.0000	7.01.01.2.01.0001	Penyusunan Dokumen Perencanaan Perangkat Daerah	66.275.400,00	0,00	0,00	0,00	0,00	0,00	0,00	0,00
7.01	7.01.1.03.0.00.20.0000	7.01.01.2.01.0002	Koordinasi dan Penyusunan Dokumen RKA-SKPD	2.500.000,00	2.410.000,00	0,00	0,00	0,00	0,00	0,00	0,00
7.01	7.01.1.03.0.00.20.0000	7.01.01.2.01.0003	Koordinasi dan Penyusunan Dokumen Perubahan RKA-SKPD	2.500.000,00	2.410.000,00	0,00	0,00	0,00	0,00	0,00	0,00
7.01	7.01.1.03.0.00.20.0000	7.01.01.2.01.0006	Koordinasi dan Penyusunan Laporan Capaian Kinerja dan Ikhtisar Realisasi Kinerja SKPD	36.850.000,00	36.350.000,00	0,00	0,00	0,00	0,00	0,00	0,00
7.01	7.01.1.03.0.00.20.0000	7.01.01.2.01.0007	Evaluasi Kinerja Perangkat Daerah	30.000.000,00	29.460.000,00	0,00	0,00	0,00	0,00	0,00	0,00
7.01	7.01.1.03.0.00.20.0000	7.01.01.2.01.0009	Pelaksanaan Pengumpulan Data Statistik Sektoral Daerah	72.112.400,00	34.004.017,00	66.790.000,00	63.437.000,00	0,00	0,00	0,00	0,00
7.01	7.01.1.03.0.00.20.0000	7.01.01.2.01.0010	Pelaksanaan Forum Perangkat Daerah Berdasarkan Bidang Urusan yang Diampu dalam Rangka Penyusunan Dokumen Perencanaan Perangkat Daerah	12.500.000,00	12.490.000,00	0,00	0,00	0,00	0,00	0,00	0,00
7.01	7.01.1.03.0.00.20.0000	7.01.01.2.02	Administrasi Keuangan Perangkat Daerah	15.207.067.378,00	12.797.392.833,00	23.976.632,00	23.976.632,00	0,00	0,00	0,00	0,00
7.01	7.01.1.03.0.00.20.0000	7.01.01.2.02.0001	Penyediaan Gaji dan Tunjangan ASN	14.712.182.010,00	12.402.027.465,00	0,00	0,00	0,00	0,00	0,00	0,00
7.01	7.01.1.03.0.00.20.0000	7.01.01.2.02.0004	Koordinasi dan Pelaksanaan Akuntansi SKPD	25.885.368,00	25.885.368,00	23.976.632,00	23.976.632,00	0,00	0,00	0,00	0,00
7.01	7.01.1.03.0.00.20.0000	7.01.01.2.02.0005	Koordinasi dan Penyusunan Laporan Keuangan Akhir Tahun SKPD	12.500.000,00	0,00	0,00	0,00	0,00	0,00	0,00	0,00
7.01	7.01.1.03.0.00.20.0000	7.01.01.2.02.0007	Koordinasi dan Penyusunan Laporan Keuangan Bulanan/ Triwulanan/ Semesteran SKPD	444.000.000,00	369.480.000,00	0,00	0,00	0,00	0,00	0,00	0,00
7.01	7.01.1.03.0.00.20.0000	7.01.01.2.02.0008	Penyusunan Pelaporan dan Analisis Prognosis Realisasi Anggaran	12.500.000,00	0,00	0,00	0,00	0,00	0,00	0,00	0,00
7.01	7.01.1.03.0.00.20.0000	7.01.01.2.03	Administrasi Barang Milik Daerah pada Perangkat Daerah	90.965.000,00	54.950.000,00	72.832.000,00	71.999.998,00	0,00	0,00	0,00	0,00
7.01	7.01.1.03.0.00.20.0000	7.01.01.2.03.0001	Penyusunan Perencanaan Kebutuhan Barang Milik Daerah SKPD	12.500.000,00	12.390.000,00	0,00	0,00	0,00	0,00	0,00	0,00
7.01	7.01.1.03.0.00.20.0000	7.01.01.2.03.0002	Pengamanan Barang Milik Daerah SKPD	16.360.000,00	8.960.000,00	72.832.000,00	71.999.998,00	0,00	0,00	0,00	0,00
7.01	7.01.1.03.0.00.20.0000	7.01.01.2.03.0003	Koordinasi dan Penilaian Barang Milik Daerah SKPD	21.305.000,00	0,00	0,00	0,00	0,00	0,00	0,00	0,00
7.01	7.01.1.03.0.00.20.0000	7.01.01.2.03.0005	Rekonsiliasi dan Penyusunan Laporan Barang Milik Daerah pada SKPD	40.800.000,00	33.600.000,00	0,00	0,00	0,00	0,00	0,00	0,00
7.01	7.01.1.03.0.00.20.0000	7.01.01.2.06	Administrasi Umum Perangkat Daerah	799.075.800,00	778.604.936,00	16.457.000,00	16.000.000,00	0,00	0,00	0,00	0,00
7.01	7.01.1.03.0.00.20.0000	7.01.01.2.06.0001	Penyediaan Komponen Instalasi Listrik/Penerangan Bangunan Kantor	28.838.000,00	26.985.506,00	0,00	0,00	0,00	0,00	0,00	0,00
7.01	7.01.1.03.0.00.20.0000	7.01.01.2.06.0002	Penyediaan Peralatan dan Perlengkapan Kantor	133.528.400,00	119.876.930,00	0,00	0,00	0,00	0,00	0,00	0,00
7.01	7.01.1.03.0.00.20.0000	7.01.01.2.06.0003	Penyediaan Peralatan Rumah Tangga	0,00	0,00	16.457.000,00	16.000.000,00	0,00	0,00	0,00	0,00
7.01	7.01.1.03.0.00.20.0000	7.01.01.2.06.0004	Penyediaan Bahan Logistik Kantor	115.130.000,00	115.070.000,00	0,00	0,00	0,00	0,00	0,00	0,00
7.01	7.01.1.03.0.00.20.0000	7.01.01.2.06.0005	Penyediaan Barang Cetakan dan Penggandaan	115.860.000,00	111.037.500,00	0,00	0,00	0,00	0,00	0,00	0,00
7.01	7.01.1.03.0.00.20.0000	7.01.01.2.06.0009	Penyelenggaraan Rapat Koordinasi dan Konsultasi SKPD	405.719.400,00	405.635.000,00	0,00	0,00	0,00	0,00	0,00	0,00
7.01	7.01.1.03.0.00.20.0000	7.01.01.2.07	Pengadaan Barang Milik Daerah Penunjang Urusan Pemerintah Daerah	78.970.000,00	76.150.000,00	75.000.000,00	73.426.500,00	0,00	0,00	0,00	0,00
7.01	7.01.1.03.0.00.20.0000	7.01.01.2.07.0002	Pengadaan Kendaraan Dinas Operasional atau Lapangan	78.970.000,00	76.150.000,00	0,00	0,00	0,00	0,00	0,00	0,00
7.01	7.01.1.03.0.00.20.0000	7.01.01.2.07.0006	Pengadaan Peralatan dan Mesin Lainnya	0,00	0,00	75.000.000,00	73.426.500,00	0,00	0,00	0,00	0,00
7.01	7.01.1.03.0.00.20.0000	7.01.01.2.08	Penyediaan Jasa Penunjang Urusan Pemerintahan Daerah	1.693.817.349,00	921.974.878,00	0,00	0,00	0,00	0,00	0,00	0,00
7.01	7.01.1.03.0.00.20.0000	7.01.01.2.08.0001	Penyediaan Jasa Surat Menyurat	33.749.000,00	32.535.000,00	0,00	0,00	0,00	0,00	0,00	0,00
7.01	7.01.1.03.0.00.20.0000	7.01.01.2.08.0002	Penyediaan Jasa Komunikasi, Sumber Daya Air dan Listrik	676.598.777,00	282.693.198,00	0,00	0,00	0,00	0,00	0,00	0,00
7.01	7.01.1.03.0.00.20.0000	7.01.01.2.08.0004	Penyediaan Jasa Pelayanan Umum Kantor	983.469.572,00	606.746.680,00	0,00	0,00	0,00	0,00	0,00	0,00

Dokumen ini ditandatangani secara elektronik menggunakan Sertifikat Elektronik yang diterbitkan oleh Balai Sertifikasi Elektronik (BSrE), Badan Siber dan Sandi Negara (BSSN)

Kode			Uraian Urusan, Organisasi, Program, Kegiatan dan Sub Kegiatan	Kelompok Belanja							
				Operasi		Modal		Tak Terduga		Transfer	
				Anggaran	Realisasi	Anggaran	Realisasi	Anggaran	Realisasi	Anggaran	Realisasi
1			2	3	4	5	6	7	8	9	10
7.01	7.01.1.03.0.00.20.0000	7.01.01.2.09	Pemeliharaan Barang Milik Daerah Penunjang Urusan Pemerintaha Daerah	90.200.000,00	75.381.847,00	0,00	0,00	0,00	0,00	0,00	0,00
7.01	7.01.1.03.0.00.20.0000	7.01.01.2.09.0002	Penyediaan Jasa Pemeliharaan, Biaya Pemeliharaan, Pajak dan Perizinan Kendaraan Dinas Operasional atau Lapangan	50.000.000,00	39.786.847,00	0,00	0,00	0,00	0,00	0,00	0,00
7.01	7.01.1.03.0.00.20.0000	7.01.01.2.09.0006	Pemeliharaan Peralatan dan Mesin Lainnya	40.200.000,00	35.595.000,00	0,00	0,00	0,00	0,00	0,00	0,00
7.01	7.01.1.03.0.00.20.0000	7.01.02	PROGRAM PENYELENGGARAAN PEMERINTAHAN DAN PELAYANAN PUBLIK	31.062.563.750,00	28.373.626.375,00	25.426.700.000,00	17.633.551.910,00	0,00	0,00	0,00	0,00
7.01	7.01.1.03.0.00.20.0000	7.01.02.2.01	Koordinasi Penyelenggaraan Kegiatan Pemerintahan di Tingkat Kecamatan	421.393.000,00	339.540.025,00	0,00	0,00	0,00	0,00	0,00	0,00
7.01	7.01.1.03.0.00.20.0000	7.01.02.2.01.0001	Koordinasi/Sinergi Perencanaan dan Pelaksanaan Kegiatan Pemerintahan dengan Perangkat Daerah dan Instansi Vertikal Terkait	86.780.000,00	10.490.000,00	0,00	0,00	0,00	0,00	0,00	0,00
7.01	7.01.1.03.0.00.20.0000	7.01.02.2.01.0002	Peningkatan Efektifitas Kegiatan Pemerintahan di Tingkat Kecamatan	334.613.000,00	329.050.025,00	0,00	0,00	0,00	0,00	0,00	0,00
7.01	7.01.1.03.0.00.20.0000	7.01.02.2.02	Penyelenggaraan Urusan Pemerintahan yang Tidak Dilaksanakan oleh Unit Kerja Perangkat Daerah yang Ada di Kecamatan	5.000.000,00	4.940.000,00	0,00	0,00	0,00	0,00	0,00	0,00
7.01	7.01.1.03.0.00.20.0000	7.01.02.2.02.0002	Fasilitasi Percepatan Pencapaian Standar Pelayanan Minimal di Wilayah Kecamatan	5.000.000,00	4.940.000,00	0,00	0,00	0,00	0,00	0,00	0,00
7.01	7.01.1.03.0.00.20.0000	7.01.02.2.04	Pelaksanaan Urusan Pemerintahan yang Dilimpahkan kepada Cama	30.636.170.750,00	28.029.146.350,00	25.426.700.000,00	17.633.551.910,00	0,00	0,00	0,00	0,00
7.01	7.01.1.03.0.00.20.0000	7.01.02.2.04.0002	Pelaksanaan Urusan Pemerintahan yang terkait dengan Nonperizinan	747.870.750,00	650.164.850,00	0,00	0,00	0,00	0,00	0,00	0,00
7.01	7.01.1.03.0.00.20.0000	7.01.02.2.04.0003	Pelaksanaan Urusan Pemerintahan yang Terkait dengan Kewenangan Lain yang Dilimpahkan	29.888.300.000,00	27.378.981.500,00	25.426.700.000,00	17.633.551.910,00	0,00	0,00	0,00	0,00
7.01	7.01.1.03.0.00.20.0000	7.01.03	PROGRAM PEMBERDAYAAN MASYARAKAT DESA DAN KELURAHAN	13.941.555.166,00	13.368.697.352,00	50.360.000,00	47.940.000,00	0,00	0,00	0,00	0,00
7.01	7.01.1.03.0.00.20.0000	7.01.03.2.01	Koordinasi Kegiatan Pemberdayaan Desa	210.000.000,00	149.305.000,00	0,00	0,00	0,00	0,00	0,00	0,00
7.01	7.01.1.03.0.00.20.0000	7.01.03.2.01.0001	Peningkatan Partisipasi Masyarakat dalam Forum Musyawarah Perencanaan Pembangunan di Desa	185.000.000,00	149.305.000,00	0,00	0,00	0,00	0,00	0,00	0,00
7.01	7.01.1.03.0.00.20.0000	7.01.03.2.01.0003	Peningkatan Efektifitas Kegiatan Pemberdayaan Masyarakat di Wilayah Kecamatan	25.000.000,00	0,00	0,00	0,00	0,00	0,00	0,00	0,00
7.01	7.01.1.03.0.00.20.0000	7.01.03.2.02	Kegiatan Pemberdayaan Kelurahan	93.322.000,00	91.550.002,00	0,00	0,00	0,00	0,00	0,00	0,00
7.01	7.01.1.03.0.00.20.0000	7.01.03.2.02.0001	Peningkatan Partisipasi Masyarakat dalam Forum Musyawarah Perencanaan Pembangunan di Kelurahan	50.000.000,00	49.950.000,00	0,00	0,00	0,00	0,00	0,00	0,00
7.01	7.01.1.03.0.00.20.0000	7.01.03.2.02.0004	Evaluasi Kelurahan	43.322.000,00	41.600.002,00	0,00	0,00	0,00	0,00	0,00	0,00
7.01	7.01.1.03.0.00.20.0000	7.01.03.2.03	Pemberdayaan Lembaga Kemasyarakatan Tingkat Kecamatan	13.638.233.166,00	13.127.842.350,00	50.360.000,00	47.940.000,00	0,00	0,00	0,00	0,00
7.01	7.01.1.03.0.00.20.0000	7.01.03.2.03.0001	Penyelenggaraan Lembaga Kemasyarakatan	13.538.233.166,00	13.081.441.500,00	50.360.000,00	47.940.000,00	0,00	0,00	0,00	0,00
7.01	7.01.1.03.0.00.20.0000	7.01.03.2.03.0002	Peningkatan Kapasitas Lembaga Kemasyarakatan	50.000.000,00	0,00	0,00	0,00	0,00	0,00	0,00	0,00
7.01	7.01.1.03.0.00.20.0000	7.01.03.2.03.0003	Penyediaan Sarana dan Prasarana Lembaga Kemasyarakatan	50.000.000,00	46.400.850,00	0,00	0,00	0,00	0,00	0,00	0,00
7.01	7.01.1.03.0.00.20.0000	7.01.04	PROGRAM KOORDINASI KETENTRAMAN DAN KETERTIBAN UMUM	175.000.000,00	146.620.000,00	0,00	0,00	0,00	0,00	0,00	0,00
7.01	7.01.1.03.0.00.20.0000	7.01.04.2.01	Koordinasi Upaya Penyelenggaraan Ketenteraman dan Ketertiban Umum	175.000.000,00	146.620.000,00	0,00	0,00	0,00	0,00	0,00	0,00
7.01	7.01.1.03.0.00.20.0000	7.01.04.2.01.0002	Harmonisasi Hubungan dengan Tokoh Agama dan Tokoh Masyarakat	175.000.000,00	146.620.000,00	0,00	0,00	0,00	0,00	0,00	0,00
7.01	7.01.1.03.0.00.20.0000	7.01.05	PROGRAM PENYELENGGARAAN URUSAN PEMERINTAHAN UMUM	350.000.000,00	267.387.000,00	0,00	0,00	0,00	0,00	0,00	0,00
7.01	7.01.1.03.0.00.20.0000	7.01.05.2.01	Penyelenggaraan Urusan Pemerintahan Umum Sesuai Penugasan Kepala Daerah	350.000.000,00	267.387.000,00	0,00	0,00	0,00	0,00	0,00	0,00
7.01	7.01.1.03.0.00.20.0000	7.01.05.2.01.0004	Pembinaan Kerukunan Antar Suku dan Intra Suku, Umat Beragama, Ras, dan Golongan Lainnya Guna Mewujudkan Stabilitas Keamanan Lokal, Regional, dan Nasional	350.000.000,00	267.387.000,00	0,00	0,00	0,00	0,00	0,00	0,00
7.01	7.01.1.03.0.00.20.0001		Kelurahan Margomulyo	945.610.500,00	798.910.300,00	28.881.000,00	25.000.000,00	0,00	0,00	0,00	0,00
7.01	7.01.1.03.0.00.20.0001	7.01.01	PROGRAM PENUNJANG URUSAN PEMERINTAHAN DAERAH KABUPATEN/KOTA	98.110.500,00	94.792.500,00	28.881.000,00	25.000.000,00	0,00	0,00	0,00	0,00
7.01	7.01.1.03.0.00.20.0001	7.01.01.2.06	Administrasi Umum Perangkat Daerah	87.980.500,00	87.700.000,00	0,00	0,00	0,00	0,00	0,00	0,00
7.01	7.01.1.03.0.00.20.0001	7.01.01.2.06.0001	Penyediaan Komponen Instalasi Listrik/Penerangan Bangunan Kantor	1.380.000,00	1.325.000,00	0,00	0,00	0,00	0,00	0,00	0,00
7.01	7.01.1.03.0.00.20.0001	7.01.01.2.06.0002	Penyediaan Peralatan dan Perlengkapan Kantor	7.007.500,00	6.995.000,00	0,00	0,00	0,00	0,00	0,00	0,00
7.01	7.01.1.03.0.00.20.0001	7.01.01.2.06.0004	Penyediaan Bahan Logistik Kantor	7.433.000,00	7.400.000,00	0,00	0,00	0,00	0,00	0,00	0,00

BerAKHLAK bangga melayani bangsa
Balai Sertifikasi Elektronik
Dokumen ini ditandatangani secara elektronik menggunakan Sertifikat Elektronik yang diterbitkan oleh Balai Sertifikasi Elektronik (BSrE), Badan Siber dan Sandi Negara (BSSN)

Kode			Uraian Urusan, Organisasi, Program, Kegiatan dan Sub Kegiatan	Kelompok Belanja							
				Operasi		Modal		Tak Terduga		Transfer	
				Anggaran	Realisasi	Anggaran	Realisasi	Anggaran	Realisasi	Anggaran	Realisasi
1			2	3	4	5	6	7	8	9	10
7.01	7.01.1.03.0.00.20.0001	7.01.01.2.06.0009	Penyelenggaraan Rapat Koordinasi dan Konsultasi SKPD	72.160.000,00	71.980.000,00	0,00	0,00	0,00	0,00	0,00	0,00
7.01	7.01.1.03.0.00.20.0001	7.01.01.2.07	Pengadaan Barang Milik Daerah Penunjang Urusan Pemerintah Daerah	6.030.000,00	3.030.000,00	28.881.000,00	25.000.000,00	0,00	0,00	0,00	0,00
7.01	7.01.1.03.0.00.20.0001	7.01.01.2.07.0006	Pengadaan Peralatan dan Mesin Lainnya	6.030.000,00	3.030.000,00	28.881.000,00	25.000.000,00	0,00	0,00	0,00	0,00
7.01	7.01.1.03.0.00.20.0001	7.01.01.2.08	Penyediaan Jasa Penunjang Urusan Pemerintahan Daerah	1.100.000,00	1.062.500,00	0,00	0,00	0,00	0,00	0,00	0,00
7.01	7.01.1.03.0.00.20.0001	7.01.01.2.08.0001	Penyediaan Jasa Surat Menyurat	1.100.000,00	1.062.500,00	0,00	0,00	0,00	0,00	0,00	0,00
7.01	7.01.1.03.0.00.20.0001	7.01.01.2.09	Pemeliharaan Barang Milik Daerah Penunjang Urusan Pemerintaha Daerah	3.000.000,00	3.000.000,00	0,00	0,00	0,00	0,00	0,00	0,00
7.01	7.01.1.03.0.00.20.0001	7.01.01.2.09.0006	Pemeliharaan Peralatan dan Mesin Lainnya	3.000.000,00	3.000.000,00	0,00	0,00	0,00	0,00	0,00	0,00
7.01	7.01.1.03.0.00.20.0001	7.01.03	PROGRAM PEMBERDAYAAN MASYARAKAT DESA DAN KELURAHAN	847.500.000,00	704.117.800,00	0,00	0,00	0,00	0,00	0,00	0,00
7.01	7.01.1.03.0.00.20.0001	7.01.03.2.02	Kegiatan Pemberdayaan Kelurahan	847.500.000,00	704.117.800,00	0,00	0,00	0,00	0,00	0,00	0,00
7.01	7.01.1.03.0.00.20.0001	7.01.03.2.02.0002	Pembangunan Sarana dan Prasarana Kelurahan	792.650.000,00	650.272.800,00	0,00	0,00	0,00	0,00	0,00	0,00
7.01	7.01.1.03.0.00.20.0001	7.01.03.2.02.0003	Pemberdayaan Masyarakat di Kelurahan	54.850.000,00	53.845.000,00	0,00	0,00	0,00	0,00	0,00	0,00
7.01	7.01.1.03.0.00.20.0002		Kelurahan Argosari	940.035.000,00	836.697.854,00	0,00	0,00	0,00	0,00	0,00	0,00
7.01	7.01.1.03.0.00.20.0002	7.01.01	PROGRAM PENUNJANG URUSAN PEMERINTAHAN DAERAH KABUPATEN/KOTA	80.775.000,00	80.394.000,00	0,00	0,00	0,00	0,00	0,00	0,00
7.01	7.01.1.03.0.00.20.0002	7.01.01.2.06	Administrasi Umum Perangkat Daerah	78.875.000,00	78.494.000,00	0,00	0,00	0,00	0,00	0,00	0,00
7.01	7.01.1.03.0.00.20.0002	7.01.01.2.06.0002	Penyediaan Peralatan dan Perlengkapan Kantor	11.000.000,00	11.000.000,00	0,00	0,00	0,00	0,00	0,00	0,00
7.01	7.01.1.03.0.00.20.0002	7.01.01.2.06.0004	Penyediaan Bahan Logistik Kantor	6.885.000,00	6.864.000,00	0,00	0,00	0,00	0,00	0,00	0,00
7.01	7.01.1.03.0.00.20.0002	7.01.01.2.06.0009	Penyelenggaraan Rapat Koordinasi dan Konsultasi SKPD	60.990.000,00	60.630.000,00	0,00	0,00	0,00	0,00	0,00	0,00
7.01	7.01.1.03.0.00.20.0002	7.01.01.2.09	Pemeliharaan Barang Milik Daerah Penunjang Urusan Pemerintaha Daerah	1.900.000,00	1.900.000,00	0,00	0,00	0,00	0,00	0,00	0,00
7.01	7.01.1.03.0.00.20.0002	7.01.01.2.09.0006	Pemeliharaan Peralatan dan Mesin Lainnya	1.900.000,00	1.900.000,00	0,00	0,00	0,00	0,00	0,00	0,00
7.01	7.01.1.03.0.00.20.0002	7.01.03	PROGRAM PEMBERDAYAAN MASYARAKAT DESA DAN KELURAHAN	859.260.000,00	756.303.854,00	0,00	0,00	0,00	0,00	0,00	0,00
7.01	7.01.1.03.0.00.20.0002	7.01.03.2.02	Kegiatan Pemberdayaan Kelurahan	859.260.000,00	756.303.854,00	0,00	0,00	0,00	0,00	0,00	0,00
7.01	7.01.1.03.0.00.20.0002	7.01.03.2.02.0001	Peningkatan Partisipasi Masyarakat dalam Forum Musyawarah Perencanaan Pembangunan di Kelurahan	2.500.000,00	2.500.000,00	0,00	0,00	0,00	0,00	0,00	0,00
7.01	7.01.1.03.0.00.20.0002	7.01.03.2.02.0002	Pembangunan Sarana dan Prasarana Kelurahan	725.440.000,00	648.239.850,00	0,00	0,00	0,00	0,00	0,00	0,00
7.01	7.01.1.03.0.00.20.0002	7.01.03.2.02.0003	Pemberdayaan Masyarakat di Kelurahan	131.320.000,00	105.564.004,00	0,00	0,00	0,00	0,00	0,00	0,00
7.01	7.01.1.03.0.00.20.0003		Kelurahan Amborawang Darat	962.234.053,00	956.513.773,00	100.449.267,00	99.949.951,00	0,00	0,00	0,00	0,00
7.01	7.01.1.03.0.00.20.0003	7.01.01	PROGRAM PENUNJANG URUSAN PEMERINTAHAN DAERAH KABUPATEN/KOTA	145.461.320,00	145.035.870,00	20.000.000,00	19.650.001,00	0,00	0,00	0,00	0,00
7.01	7.01.1.03.0.00.20.0003	7.01.01.2.06	Administrasi Umum Perangkat Daerah	74.443.320,00	74.088.320,00	0,00	0,00	0,00	0,00	0,00	0,00
7.01	7.01.1.03.0.00.20.0003	7.01.01.2.06.0001	Penyediaan Komponen Instalasi Listrik/Penerangan Bangunan Kantor	5.112.700,00	5.072.700,00	0,00	0,00	0,00	0,00	0,00	0,00
7.01	7.01.1.03.0.00.20.0003	7.01.01.2.06.0002	Penyediaan Peralatan dan Perlengkapan Kantor	13.204.500,00	13.204.500,00	0,00	0,00	0,00	0,00	0,00	0,00
7.01	7.01.1.03.0.00.20.0003	7.01.01.2.06.0004	Penyediaan Bahan Logistik Kantor	16.512.000,00	16.501.000,00	0,00	0,00	0,00	0,00	0,00	0,00
7.01	7.01.1.03.0.00.20.0003	7.01.01.2.06.0005	Penyediaan Barang Cetakan dan Penggandaan	1.560.120,00	1.560.120,00	0,00	0,00	0,00	0,00	0,00	0,00
7.01	7.01.1.03.0.00.20.0003	7.01.01.2.06.0009	Penyelenggaraan Rapat Koordinasi dan Konsultasi SKPD	38.054.000,00	37.750.000,00	0,00	0,00	0,00	0,00	0,00	0,00
7.01	7.01.1.03.0.00.20.0003	7.01.01.2.07	Pengadaan Barang Milik Daerah Penunjang Urusan Pemerintah Daerah	0,00	0,00	20.000.000,00	19.650.001,00	0,00	0,00	0,00	0,00
7.01	7.01.1.03.0.00.20.0003	7.01.01.2.07.0006	Pengadaan Peralatan dan Mesin Lainnya	0,00	0,00	20.000.000,00	19.650.001,00	0,00	0,00	0,00	0,00
7.01	7.01.1.03.0.00.20.0003	7.01.01.2.08	Penyediaan Jasa Penunjang Urusan Pemerintahan Daerah	10.218.000,00	10.218.000,00	0,00	0,00	0,00	0,00	0,00	0,00
7.01	7.01.1.03.0.00.20.0003	7.01.01.2.08.0001	Penyediaan Jasa Surat Menyurat	4.158.000,00	4.158.000,00	0,00	0,00	0,00	0,00	0,00	0,00
7.01	7.01.1.03.0.00.20.0003	7.01.01.2.08.0004	Penyediaan Jasa Pelayanan Umum Kantor	6.060.000,00	6.060.000,00	0,00	0,00	0,00	0,00	0,00	0,00
7.01	7.01.1.03.0.00.20.0003	7.01.01.2.09	Pemeliharaan Barang Milik Daerah Penunjang Urusan Pemerintaha Daerah	60.800.000,00	60.729.550,00	0,00	0,00	0,00	0,00	0,00	0,00
7.01	7.01.1.03.0.00.20.0003	7.01.01.2.09.0006	Pemeliharaan Peralatan dan Mesin Lainnya	2.840.000,00	2.840.000,00	0,00	0,00	0,00	0,00	0,00	0,00
7.01	7.01.1.03.0.00.20.0003	7.01.01.2.09.0009	Pemeliharaan/Rehabilitasi Gedung Kantor dan Bangunan Lainnya	57.960.000,00	57.889.550,00	0,00	0,00	0,00	0,00	0,00	0,00
7.01	7.01.1.03.0.00.20.0003	7.01.03	PROGRAM PEMBERDAYAAN MASYARAKAT DESA DAN KELURAHAN	816.772.733,00	811.477.903,00	80.449.267,00	80.299.950,00	0,00	0,00	0,00	0,00
7.01	7.01.1.03.0.00.20.0003	7.01.03.2.02	Kegiatan Pemberdayaan Kelurahan	816.772.733,00	811.477.903,00	80.449.267,00	80.299.950,00	0,00	0,00	0,00	0,00
7.01	7.01.1.03.0.00.20.0003	7.01.03.2.02.0002	Pembangunan Sarana dan Prasarana Kelurahan	557.150.733,00	555.863.850,00	80.449.267,00	80.299.950,00	0,00	0,00	0,00	0,00
7.01	7.01.1.03.0.00.20.0003	7.01.03.2.02.0003	Pemberdayaan Masyarakat di Kelurahan	259.622.000,00	255.614.053,00	0,00	0,00	0,00	0,00	0,00	0,00
7.01	7.01.1.03.0.00.20.0004		Kelurahan Amborawang Laut	982.398.080,00	716.712.002,00	39.330.000,00	38.897.100,00	0,00	0,00	0,00	0,00
7.01	7.01.1.03.0.00.20.0004	7.01.01	PROGRAM PENUNJANG URUSAN PEMERINTAHAN DAERAH KABUPATEN/KOTA	83.158.080,00	77.940.950,00	39.330.000,00	38.897.100,00	0,00	0,00	0,00	0,00

Dokumen ini ditandatangani secara elektronik menggunakan Sertifikat Elektronik yang diterbitkan oleh Balai Sertifikasi Elektronik (BSrE), Badan Siber dan Sandi Negara (BSSN)

Kode			Uraian Urusan, Organisasi, Program, Kegiatan dan Sub Kegiatan	Kelompok Belanja							
				Operasi		Modal		Tak Terduga		Transfer	
				Anggaran	Realisasi	Anggaran	Realisasi	Anggaran	Realisasi	Anggaran	Realisasi
1			2	3	4	5	6	7	8	9	10
7.01	7.01.1.03.0.00.20.0004	7.01.01.2.06	Administrasi Umum Perangkat Daerah	60.887.080,00	60.754.500,00	0,00	0,00	0,00	0,00	0,00	0,00
7.01	7.01.1.03.0.00.20.0004	7.01.01.2.06.0001	Penyediaan Komponen Instalasi Listrik/Penerangan Bangunan Kantor	1.252.300,00	1.252.200,00	0,00	0,00	0,00	0,00	0,00	0,00
7.01	7.01.1.03.0.00.20.0004	7.01.01.2.06.0002	Penyediaan Peralatan dan Perlengkapan Kantor	6.616.500,00	6.551.800,00	0,00	0,00	0,00	0,00	0,00	0,00
7.01	7.01.1.03.0.00.20.0004	7.01.01.2.06.0004	Penyediaan Bahan Logistik Kantor	10.574.000,00	10.506.500,00	0,00	0,00	0,00	0,00	0,00	0,00
7.01	7.01.1.03.0.00.20.0004	7.01.01.2.06.0005	Penyediaan Barang Cetakan dan Penggandaan	1.204.280,00	1.204.000,00	0,00	0,00	0,00	0,00	0,00	0,00
7.01	7.01.1.03.0.00.20.0004	7.01.01.2.06.0009	Penyelenggaraan Rapat Koordinasi dan Konsultasi SKPD	41.240.000,00	41.240.000,00	0,00	0,00	0,00	0,00	0,00	0,00
7.01	7.01.1.03.0.00.20.0004	7.01.01.2.08	Penyediaan Jasa Penunjang Urusan Pemerintahan Daerah	8.151.000,00	8.148.000,00	0,00	0,00	0,00	0,00	0,00	0,00
7.01	7.01.1.03.0.00.20.0004	7.01.01.2.08.0001	Penyediaan Jasa Surat Menyurat	891.000,00	888.000,00	0,00	0,00	0,00	0,00	0,00	0,00
7.01	7.01.1.03.0.00.20.0004	7.01.01.2.08.0004	Penyediaan Jasa Pelayanan Umum Kantor	7.260.000,00	7.260.000,00	0,00	0,00	0,00	0,00	0,00	0,00
7.01	7.01.1.03.0.00.20.0004	7.01.01.2.09	Pemeliharaan Barang Milik Daerah Penunjang Urusan Pemerintaha Daerah	14.120.000,00	9.038.450,00	39.330.000,00	38.897.100,00	0,00	0,00	0,00	0,00
7.01	7.01.1.03.0.00.20.0004	7.01.01.2.09.0006	Pemeliharaan Peralatan dan Mesin Lainnya	3.050.000,00	3.050.000,00	0,00	0,00	0,00	0,00	0,00	0,00
7.01	7.01.1.03.0.00.20.0004	7.01.01.2.09.0009	Pemeliharaan/Rehabilitasi Gedung Kantor dan Bangunan Lainnya	11.070.000,00	5.988.450,00	39.330.000,00	38.897.100,00	0,00	0,00	0,00	0,00
7.01	7.01.1.03.0.00.20.0004	7.01.03	PROGRAM PEMBERDAYAAN MASYARAKAT DESA DAN KELURAHAN	899.240.000,00	638.771.052,00	0,00	0,00	0,00	0,00	0,00	0,00
7.01	7.01.1.03.0.00.20.0004	7.01.03.2.02	Kegiatan Pemberdayaan Kelurahan	899.240.000,00	638.771.052,00	0,00	0,00	0,00	0,00	0,00	0,00
7.01	7.01.1.03.0.00.20.0004	7.01.03.2.02.0002	Pembangunan Sarana dan Prasarana Kelurahan	650.000.000,00	591.261.050,00	0,00	0,00	0,00	0,00	0,00	0,00
7.01	7.01.1.03.0.00.20.0004	7.01.03.2.02.0003	Pemberdayaan Masyarakat di Kelurahan	249.240.000,00	47.510.002,00	0,00	0,00	0,00	0,00	0,00	0,00
7.01	7.01.1.03.0.00.20.0005		Kelurahan Salok Api Darat	903.298.900,00	699.561.201,00	109.600.000,00	109.227.380,00	0,00	0,00	0,00	0,00
7.01	7.01.1.03.0.00.20.0005	7.01.01	PROGRAM PENUNJANG URUSAN PEMERINTAHAN DAERAH KABUPATEN/KOTA	83.937.400,00	79.683.200,00	0,00	0,00	0,00	0,00	0,00	0,00
7.01	7.01.1.03.0.00.20.0005	7.01.01.2.06	Administrasi Umum Perangkat Daerah	71.638.400,00	70.431.500,00	0,00	0,00	0,00	0,00	0,00	0,00
7.01	7.01.1.03.0.00.20.0005	7.01.01.2.06.0002	Penyediaan Peralatan dan Perlengkapan Kantor	5.503.500,00	5.501.200,00	0,00	0,00	0,00	0,00	0,00	0,00
7.01	7.01.1.03.0.00.20.0005	7.01.01.2.06.0004	Penyediaan Bahan Logistik Kantor	8.527.000,00	8.527.000,00	0,00	0,00	0,00	0,00	0,00	0,00
7.01	7.01.1.03.0.00.20.0005	7.01.01.2.06.0005	Penyediaan Barang Cetakan dan Penggandaan	2.407.900,00	2.403.300,00	0,00	0,00	0,00	0,00	0,00	0,00
7.01	7.01.1.03.0.00.20.0005	7.01.01.2.06.0009	Penyelenggaraan Rapat Koordinasi dan Konsultasi SKPD	55.200.000,00	54.000.000,00	0,00	0,00	0,00	0,00	0,00	0,00
7.01	7.01.1.03.0.00.20.0005	7.01.01.2.07	Pengadaan Barang Milik Daerah Penunjang Urusan Pemerintah Daerah	3.030.000,00	0,00	0,00	0,00	0,00	0,00	0,00	0,00
7.01	7.01.1.03.0.00.20.0005	7.01.01.2.07.0006	Pengadaan Peralatan dan Mesin Lainnya	3.030.000,00	0,00	0,00	0,00	0,00	0,00	0,00	0,00
7.01	7.01.1.03.0.00.20.0005	7.01.01.2.08	Penyediaan Jasa Penunjang Urusan Pemerintahan Daerah	2.200.000,00	2.183.800,00	0,00	0,00	0,00	0,00	0,00	0,00
7.01	7.01.1.03.0.00.20.0005	7.01.01.2.08.0001	Penyediaan Jasa Surat Menyurat	2.200.000,00	2.183.800,00	0,00	0,00	0,00	0,00	0,00	0,00
7.01	7.01.1.03.0.00.20.0005	7.01.01.2.09	Pemeliharaan Barang Milik Daerah Penunjang Urusan Pemerintaha Daerah	7.069.000,00	7.067.900,00	0,00	0,00	0,00	0,00	0,00	0,00
7.01	7.01.1.03.0.00.20.0005	7.01.01.2.09.0006	Pemeliharaan Peralatan dan Mesin Lainnya	7.069.000,00	7.067.900,00	0,00	0,00	0,00	0,00	0,00	0,00
7.01	7.01.1.03.0.00.20.0005	7.01.03	PROGRAM PEMBERDAYAAN MASYARAKAT DESA DAN KELURAHAN	819.361.500,00	619.878.001,00	109.600.000,00	109.227.380,00	0,00	0,00	0,00	0,00
7.01	7.01.1.03.0.00.20.0005	7.01.03.2.02	Kegiatan Pemberdayaan Kelurahan	819.361.500,00	619.878.001,00	109.600.000,00	109.227.380,00	0,00	0,00	0,00	0,00
7.01	7.01.1.03.0.00.20.0005	7.01.03.2.02.0002	Pembangunan Sarana dan Prasarana Kelurahan	540.400.000,00	475.448.320,00	109.600.000,00	109.227.380,00	0,00	0,00	0,00	0,00
7.01	7.01.1.03.0.00.20.0005	7.01.03.2.02.0003	Pemberdayaan Masyarakat di Kelurahan	278.961.500,00	144.429.681,00	0,00	0,00	0,00	0,00	0,00	0,00
7.01	7.01.1.03.0.00.20.0006		Kelurahan Salok Api Laut	915.945.000,00	788.040.202,00	0,00	0,00	0,00	0,00	0,00	0,00
7.01	7.01.1.03.0.00.20.0006	7.01.01	PROGRAM PENUNJANG URUSAN PEMERINTAHAN DAERAH KABUPATEN/KOTA	85.160.000,00	84.407.000,00	0,00	0,00	0,00	0,00	0,00	0,00
7.01	7.01.1.03.0.00.20.0006	7.01.01.2.06	Administrasi Umum Perangkat Daerah	72.200.000,00	71.453.000,00	0,00	0,00	0,00	0,00	0,00	0,00
7.01	7.01.1.03.0.00.20.0006	7.01.01.2.06.0001	Penyediaan Komponen Instalasi Listrik/Penerangan Bangunan Kantor	2.400.000,00	2.400.000,00	0,00	0,00	0,00	0,00	0,00	0,00
7.01	7.01.1.03.0.00.20.0006	7.01.01.2.06.0002	Penyediaan Peralatan dan Perlengkapan Kantor	10.000.000,00	9.953.000,00	0,00	0,00	0,00	0,00	0,00	0,00
7.01	7.01.1.03.0.00.20.0006	7.01.01.2.06.0004	Penyediaan Bahan Logistik Kantor	5.000.000,00	5.000.000,00	0,00	0,00	0,00	0,00	0,00	0,00
7.01	7.01.1.03.0.00.20.0006	7.01.01.2.06.0009	Penyelenggaraan Rapat Koordinasi dan Konsultasi SKPD	54.800.000,00	54.100.000,00	0,00	0,00	0,00	0,00	0,00	0,00
7.01	7.01.1.03.0.00.20.0006	7.01.01.2.08	Penyediaan Jasa Penunjang Urusan Pemerintahan Daerah	8.960.000,00	8.954.000,00	0,00	0,00	0,00	0,00	0,00	0,00
7.01	7.01.1.03.0.00.20.0006	7.01.01.2.08.0001	Penyediaan Jasa Surat Menyurat	1.700.000,00	1.694.000,00	0,00	0,00	0,00	0,00	0,00	0,00
7.01	7.01.1.03.0.00.20.0006	7.01.01.2.08.0004	Penyediaan Jasa Pelayanan Umum Kantor	7.260.000,00	7.260.000,00	0,00	0,00	0,00	0,00	0,00	0,00
7.01	7.01.1.03.0.00.20.0006	7.01.01.2.09	Pemeliharaan Barang Milik Daerah Penunjang Urusan Pemerintaha Daerah	4.000.000,00	4.000.000,00	0,00	0,00	0,00	0,00	0,00	0,00
7.01	7.01.1.03.0.00.20.0006	7.01.01.2.09.0006	Pemeliharaan Peralatan dan Mesin Lainnya	4.000.000,00	4.000.000,00	0,00	0,00	0,00	0,00	0,00	0,00
7.01	7.01.1.03.0.00.20.0006	7.01.03	PROGRAM PEMBERDAYAAN MASYARAKAT DESA DAN KELURAHAN	830.785.000,00	703.633.202,00	0,00	0,00	0,00	0,00	0,00	0,00
7.01	7.01.1.03.0.00.20.0006	7.01.03.2.02	Kegiatan Pemberdayaan Kelurahan	830.785.000,00	703.633.202,00	0,00	0,00	0,00	0,00	0,00	0,00
7.01	7.01.1.03.0.00.20.0006	7.01.03.2.02.0002	Pembangunan Sarana dan Prasarana Kelurahan	650.000.000,00	648.798.200,00	0,00	0,00	0,00	0,00	0,00	0,00

Dokumen ini ditandatangani secara elektronik menggunakan Sertifikat Elektronik yang diterbitkan oleh Balai Sertifikasi Elektronik (BSrE), Badan Siber dan Sandi Negara (BSSN)

Kode			Uraian Urusan, Organisasi, Program, Kegiatan dan Sub Kegiatan	Kelompok Belanja							
				Operasi		Modal		Tak Terduga		Transfer	
				Anggaran	Realisasi	Anggaran	Realisasi	Anggaran	Realisasi	Anggaran	Realisasi
1			2	3	4	5	6	7	8	9	10
7.01	7.01.1.03.0.00.20.0006	7.01.03.2.02.0003	Pemberdayaan Masyarakat di Kelurahan	180.785.000,00	54.835.002,00	0,00	0,00	0,00	0,00	0,00	0,00
7.01	7.01.1.03.0.00.20.0007		Kelurahan Karya Merdeka	883.759.000,00	839.976.793,00	112.873.000,00	112.636.500,00	0,00	0,00	0,00	0,00
7.01	7.01.1.03.0.00.20.0007	7.01.01	PROGRAM PENUNJANG URUSAN PEMERINTAHAN DAERAH KABUPATEN/KOTA	84.434.500,00	79.761.499,00	12.873.000,00	12.873.000,00	0,00	0,00	0,00	0,00
7.01	7.01.1.03.0.00.20.0007	7.01.01.2.05	Administrasi Kepegawaian Perangkat Daerah	12.264.000,00	9.624.999,00	0,00	0,00	0,00	0,00	0,00	0,00
7.01	7.01.1.03.0.00.20.0007	7.01.01.2.05.0002	Pengadaan Pakaian Dinas beserta Atribut Kelengkapannya	12.264.000,00	9.624.999,00	0,00	0,00	0,00	0,00	0,00	0,00
7.01	7.01.1.03.0.00.20.0007	7.01.01.2.06	Administrasi Umum Perangkat Daerah	65.010.500,00	62.976.500,00	0,00	0,00	0,00	0,00	0,00	0,00
7.01	7.01.1.03.0.00.20.0007	7.01.01.2.06.0001	Penyediaan Komponen Instalasi Listrik/Penerangan Bangunan Kantor	1.554.000,00	0,00	0,00	0,00	0,00	0,00	0,00	0,00
7.01	7.01.1.03.0.00.20.0007	7.01.01.2.06.0002	Penyediaan Peralatan dan Perlengkapan Kantor	7.926.500,00	7.926.500,00	0,00	0,00	0,00	0,00	0,00	0,00
7.01	7.01.1.03.0.00.20.0007	7.01.01.2.06.0005	Penyediaan Barang Cetakan dan Penggandaan	500.000,00	500.000,00	0,00	0,00	0,00	0,00	0,00	0,00
7.01	7.01.1.03.0.00.20.0007	7.01.01.2.06.0009	Penyelenggaraan Rapat Koordinasi dan Konsultasi SKPD	55.030.000,00	54.550.000,00	0,00	0,00	0,00	0,00	0,00	0,00
7.01	7.01.1.03.0.00.20.0007	7.01.01.2.07	Pengadaan Barang Milik Daerah Penunjang Urusan Pemerintah Daerah	0,00	0,00	12.873.000,00	12.873.000,00	0,00	0,00	0,00	0,00
7.01	7.01.1.03.0.00.20.0007	7.01.01.2.07.0006	Pengadaan Peralatan dan Mesin Lainnya	0,00	0,00	12.873.000,00	12.873.000,00	0,00	0,00	0,00	0,00
7.01	7.01.1.03.0.00.20.0007	7.01.01.2.08	Penyediaan Jasa Penunjang Urusan Pemerintahan Daerah	7.160.000,00	7.160.000,00	0,00	0,00	0,00	0,00	0,00	0,00
7.01	7.01.1.03.0.00.20.0007	7.01.01.2.08.0001	Penyediaan Jasa Surat Menyurat	1.100.000,00	1.100.000,00	0,00	0,00	0,00	0,00	0,00	0,00
7.01	7.01.1.03.0.00.20.0007	7.01.01.2.08.0004	Penyediaan Jasa Pelayanan Umum Kantor	6.060.000,00	6.060.000,00	0,00	0,00	0,00	0,00	0,00	0,00
7.01	7.01.1.03.0.00.20.0007	7.01.03	PROGRAM PEMBERDAYAAN MASYARAKAT DESA DAN KELURAHAN	799.324.500,00	760.215.294,00	100.000.000,00	99.763.500,00	0,00	0,00	0,00	0,00
7.01	7.01.1.03.0.00.20.0007	7.01.03.2.02	Kegiatan Pemberdayaan Kelurahan	799.324.500,00	760.215.294,00	100.000.000,00	99.763.500,00	0,00	0,00	0,00	0,00
7.01	7.01.1.03.0.00.20.0007	7.01.03.2.02.0002	Pembangunan Sarana dan Prasarana Kelurahan	543.950.000,00	535.787.500,00	100.000.000,00	99.763.500,00	0,00	0,00	0,00	0,00
7.01	7.01.1.03.0.00.20.0007	7.01.03.2.02.0003	Pemberdayaan Masyarakat di Kelurahan	255.374.500,00	224.427.794,00	0,00	0,00	0,00	0,00	0,00	0,00
7.01	7.01.1.03.0.00.20.0008		Kelurahan Sungai Merdeka	788.473.790,00	652.606.763,00	146.216.210,00	145.488.163,00	0,00	0,00	0,00	0,00
7.01	7.01.1.03.0.00.20.0008	7.01.01	PROGRAM PENUNJANG URUSAN PEMERINTAHAN DAERAH KABUPATEN/KOTA	100.490.000,00	92.218.000,00	31.930.000,00	31.500.000,00	0,00	0,00	0,00	0,00
7.01	7.01.1.03.0.00.20.0008	7.01.01.2.06	Administrasi Umum Perangkat Daerah	91.420.000,00	88.200.000,00	0,00	0,00	0,00	0,00	0,00	0,00
7.01	7.01.1.03.0.00.20.0008	7.01.01.2.06.0002	Penyediaan Peralatan dan Perlengkapan Kantor	5.000.000,00	5.000.000,00	0,00	0,00	0,00	0,00	0,00	0,00
7.01	7.01.1.03.0.00.20.0008	7.01.01.2.06.0004	Penyediaan Bahan Logistik Kantor	7.500.000,00	4.380.000,00	0,00	0,00	0,00	0,00	0,00	0,00
7.01	7.01.1.03.0.00.20.0008	7.01.01.2.06.0005	Penyediaan Barang Cetakan dan Penggandaan	800.000,00	800.000,00	0,00	0,00	0,00	0,00	0,00	0,00
7.01	7.01.1.03.0.00.20.0008	7.01.01.2.06.0009	Penyelenggaraan Rapat Koordinasi dan Konsultasi SKPD	78.120.000,00	78.020.000,00	0,00	0,00	0,00	0,00	0,00	0,00
7.01	7.01.1.03.0.00.20.0008	7.01.01.2.07	Pengadaan Barang Milik Daerah Penunjang Urusan Pemerintah Daerah	8.070.000,00	3.030.000,00	31.930.000,00	31.500.000,00	0,00	0,00	0,00	0,00
7.01	7.01.1.03.0.00.20.0008	7.01.01.2.07.0006	Pengadaan Peralatan dan Mesin Lainnya	8.070.000,00	3.030.000,00	31.930.000,00	31.500.000,00	0,00	0,00	0,00	0,00
7.01	7.01.1.03.0.00.20.0008	7.01.01.2.08	Penyediaan Jasa Penunjang Urusan Pemerintahan Daerah	1.000.000,00	988.000,00	0,00	0,00	0,00	0,00	0,00	0,00
7.01	7.01.1.03.0.00.20.0008	7.01.01.2.08.0001	Penyediaan Jasa Surat Menyurat	1.000.000,00	988.000,00	0,00	0,00	0,00	0,00	0,00	0,00
7.01	7.01.1.03.0.00.20.0008	7.01.03	PROGRAM PEMBERDAYAAN MASYARAKAT DESA DAN KELURAHAN	687.983.790,00	560.388.763,00	114.286.210,00	113.988.163,00	0,00	0,00	0,00	0,00
7.01	7.01.1.03.0.00.20.0008	7.01.03.2.02	Kegiatan Pemberdayaan Kelurahan	687.983.790,00	560.388.763,00	114.286.210,00	113.988.163,00	0,00	0,00	0,00	0,00
7.01	7.01.1.03.0.00.20.0008	7.01.03.2.02.0002	Pembangunan Sarana dan Prasarana Kelurahan	637.053.790,00	510.718.763,00	114.286.210,00	113.988.163,00	0,00	0,00	0,00	0,00
7.01	7.01.1.03.0.00.20.0008	7.01.03.2.02.0003	Pemberdayaan Masyarakat di Kelurahan	50.930.000,00	49.670.000,00	0,00	0,00	0,00	0,00	0,00	0,00
7.01	7.01.1.03.0.00.20.0009		Kelurahan Bukit Merdeka	751.343.500,00	596.044.745,00	126.513.000,00	15.305.001,00	0,00	0,00	0,00	0,00
7.01	7.01.1.03.0.00.20.0009	7.01.01	PROGRAM PENUNJANG URUSAN PEMERINTAHAN DAERAH KABUPATEN/KOTA	43.338.500,00	42.545.000,00	15.913.000,00	15.305.001,00	0,00	0,00	0,00	0,00
7.01	7.01.1.03.0.00.20.0009	7.01.01.2.06	Administrasi Umum Perangkat Daerah	42.788.500,00	41.995.000,00	0,00	0,00	0,00	0,00	0,00	0,00
7.01	7.01.1.03.0.00.20.0009	7.01.01.2.06.0002	Penyediaan Peralatan dan Perlengkapan Kantor	2.850.000,00	2.840.000,00	0,00	0,00	0,00	0,00	0,00	0,00
7.01	7.01.1.03.0.00.20.0009	7.01.01.2.06.0004	Penyediaan Bahan Logistik Kantor	7.838.500,00	7.795.000,00	0,00	0,00	0,00	0,00	0,00	0,00
7.01	7.01.1.03.0.00.20.0009	7.01.01.2.06.0009	Penyelenggaraan Rapat Koordinasi dan Konsultasi SKPD	32.100.000,00	31.360.000,00	0,00	0,00	0,00	0,00	0,00	0,00
7.01	7.01.1.03.0.00.20.0009	7.01.01.2.07	Pengadaan Barang Milik Daerah Penunjang Urusan Pemerintah Daerah	0,00	0,00	15.913.000,00	15.305.001,00	0,00	0,00	0,00	0,00
7.01	7.01.1.03.0.00.20.0009	7.01.01.2.07.0006	Pengadaan Peralatan dan Mesin Lainnya	0,00	0,00	15.913.000,00	15.305.001,00	0,00	0,00	0,00	0,00
7.01	7.01.1.03.0.00.20.0009	7.01.01.2.08	Penyediaan Jasa Penunjang Urusan Pemerintahan Daerah	550.000,00	550.000,00	0,00	0,00	0,00	0,00	0,00	0,00
7.01	7.01.1.03.0.00.20.0009	7.01.01.2.08.0001	Penyediaan Jasa Surat Menyurat	550.000,00	550.000,00	0,00	0,00	0,00	0,00	0,00	0,00
7.01	7.01.1.03.0.00.20.0009	7.01.03	PROGRAM PEMBERDAYAAN MASYARAKAT DESA DAN KELURAHAN	708.005.000,00	553.499.745,00	110.600.000,00	0,00	0,00	0,00	0,00	0,00
7.01	7.01.1.03.0.00.20.0009	7.01.03.2.02	Kegiatan Pemberdayaan Kelurahan	708.005.000,00	553.499.745,00	110.600.000,00	0,00	0,00	0,00	0,00	0,00
7.01	7.01.1.03.0.00.20.0009	7.01.03.2.02.0002	Pembangunan Sarana dan Prasarana Kelurahan	526.775.000,00	373.699.750,00	110.600.000,00	0,00	0,00	0,00	0,00	0,00
7.01	7.01.1.03.0.00.20.0009	7.01.03.2.02.0003	Pemberdayaan Masyarakat di Kelurahan	181.230.000,00	179.799.995,00	0,00	0,00	0,00	0,00	0,00	0,00
8			UNSUR PEMERINTAHAN UMUM	84.654.679.145,00	77.471.232.287,00	223.823.000,00	193.411.950,00	0,00	0,00	0,00	0,00

Dokumen ini ditandatangani secara elektronik menggunakan Sertifikat Elektronik yang diterbitkan oleh Balai Sertifikasi Elektronik (BSrE), Badan Siber dan Sandi Negara (BSSN)

Kode			Uraian Urusan, Organisasi, Program, Kegiatan dan Sub Kegiatan	Kelompok Belanja							
				Operasi		Modal		Tak Terduga		Transfer	
				Anggaran	Realisasi	Anggaran	Realisasi	Anggaran	Realisasi	Anggaran	Realisasi
1			2	3	4	5	6	7	8	9	10
8.01			KESATUAN BANGSA DAN POLITIK	84.654.679.145,00	77.471.232.287,00	223.823.000,00	193.411.950,00	0,00	0,00	0,00	0,00
8.01	1.05.8.01.0.00.03.0000		Badan Kesatuan Bangsa dan Politik	84.654.679.145,00	77.471.232.287,00	223.823.000,00	193.411.950,00	0,00	0,00	0,00	0,00
8.01	1.05.8.01.0.00.03.0000	8.01.01	PROGRAM PENUNJANG URUSAN PEMERINTAHAN DAERAH KABUPATEN/KOTA	11.238.010.939,00	10.098.828.835,00	223.823.000,00	193.411.950,00	0,00	0,00	0,00	0,00
8.01	1.05.8.01.0.00.03.0000	8.01.01.2.01	Perencanaan, Penganggaran, dan Evaluasi Kinerja Perangkat Daerah	136.685.000,00	96.687.032,00	0,00	0,00	0,00	0,00	0,00	0,00
8.01	1.05.8.01.0.00.03.0000	8.01.01.2.01.0001	Penyusunan Dokumen Perencanaan Perangkat Daerah	95.989.000,00	61.132.032,00	0,00	0,00	0,00	0,00	0,00	0,00
8.01	1.05.8.01.0.00.03.0000	8.01.01.2.01.0006	Koordinasi dan Penyusunan Laporan Capaian Kinerja dan Ikhtisar Realisasi Kinerja SKPD	13.888.000,00	13.888.000,00	0,00	0,00	0,00	0,00	0,00	0,00
8.01	1.05.8.01.0.00.03.0000	8.01.01.2.01.0007	Evaluasi Kinerja Perangkat Daerah	12.488.000,00	9.988.000,00	0,00	0,00	0,00	0,00	0,00	0,00
8.01	1.05.8.01.0.00.03.0000	8.01.01.2.01.0008	Penyelenggaraan Walidata Pendukung Statistik Sektoral Daerah	9.390.000,00	6.750.000,00	0,00	0,00	0,00	0,00	0,00	0,00
8.01	1.05.8.01.0.00.03.0000	8.01.01.2.01.0010	Pelaksanaan Forum Perangkat Daerah Berdasarkan Bidang Urusan yang Diampu dalam Rangka Penyusunan Dokumen Perencanaan Perangkat Daerah	4.930.000,00	4.929.000,00	0,00	0,00	0,00	0,00	0,00	0,00
8.01	1.05.8.01.0.00.03.0000	8.01.01.2.02	Administrasi Keuangan Perangkat Daerah	8.821.705.829,00	8.072.353.938,00	0,00	0,00	0,00	0,00	0,00	0,00
8.01	1.05.8.01.0.00.03.0000	8.01.01.2.02.0001	Penyediaan Gaji dan Tunjangan ASN	8.678.659.829,00	7.929.322.938,00	0,00	0,00	0,00	0,00	0,00	0,00
8.01	1.05.8.01.0.00.03.0000	8.01.01.2.02.0005	Koordinasi dan Penyusunan Laporan Keuangan Akhir Tahun SKPD	14.128.000,00	14.118.000,00	0,00	0,00	0,00	0,00	0,00	0,00
8.01	1.05.8.01.0.00.03.0000	8.01.01.2.02.0007	Koordinasi dan Penyusunan Laporan Keuangan Bulanan/ Triwulanan/ Semesteran SKPD	115.640.000,00	115.635.000,00	0,00	0,00	0,00	0,00	0,00	0,00
8.01	1.05.8.01.0.00.03.0000	8.01.01.2.02.0008	Penyusunan Pelaporan dan Analisis Prognosis Realisasi Anggaran	13.278.000,00	13.278.000,00	0,00	0,00	0,00	0,00	0,00	0,00
8.01	1.05.8.01.0.00.03.0000	8.01.01.2.03	Administrasi Barang Milik Daerah pada Perangkat Daerah	59.937.000,00	46.917.000,00	0,00	0,00	0,00	0,00	0,00	0,00
8.01	1.05.8.01.0.00.03.0000	8.01.01.2.03.0001	Penyusunan Perencanaan Kebutuhan Barang Milik Daerah SKPD	9.069.000,00	9.059.000,00	0,00	0,00	0,00	0,00	0,00	0,00
8.01	1.05.8.01.0.00.03.0000	8.01.01.2.03.0003	Koordinasi dan Penilaian Barang Milik Daerah SKPD	10.068.000,00	10.058.000,00	0,00	0,00	0,00	0,00	0,00	0,00
8.01	1.05.8.01.0.00.03.0000	8.01.01.2.03.0005	Rekonsiliasi dan Penyusunan Laporan Barang Milik Daerah pada SKPD	40.800.000,00	27.800.000,00	0,00	0,00	0,00	0,00	0,00	0,00
8.01	1.05.8.01.0.00.03.0000	8.01.01.2.05	Administrasi Kepegawaian Perangkat Daerah	15.910.000,00	11.730.000,00	0,00	0,00	0,00	0,00	0,00	0,00
8.01	1.05.8.01.0.00.03.0000	8.01.01.2.05.0010	Sosialisasi Peraturan Perundang-Undangan	15.910.000,00	11.730.000,00	0,00	0,00	0,00	0,00	0,00	0,00
8.01	1.05.8.01.0.00.03.0000	8.01.01.2.06	Administrasi Umum Perangkat Daerah	841.594.000,00	668.779.009,00	0,00	0,00	0,00	0,00	0,00	0,00
8.01	1.05.8.01.0.00.03.0000	8.01.01.2.06.0001	Penyediaan Komponen Instalasi Listrik/Penerangan Bangunan Kantor	5.000.000,00	5.000.000,00	0,00	0,00	0,00	0,00	0,00	0,00
8.01	1.05.8.01.0.00.03.0000	8.01.01.2.06.0002	Penyediaan Peralatan dan Perlengkapan Kantor	34.196.000,00	28.806.665,00	0,00	0,00	0,00	0,00	0,00	0,00
8.01	1.05.8.01.0.00.03.0000	8.01.01.2.06.0004	Penyediaan Bahan Logistik Kantor	25.000.000,00	24.480.000,00	0,00	0,00	0,00	0,00	0,00	0,00
8.01	1.05.8.01.0.00.03.0000	8.01.01.2.06.0005	Penyediaan Barang Cetakan dan Penggandaan	188.150.000,00	182.347.320,00	0,00	0,00	0,00	0,00	0,00	0,00
8.01	1.05.8.01.0.00.03.0000	8.01.01.2.06.0009	Penyelenggaraan Rapat Koordinasi dan Konsultasi SKPD	584.148.000,00	423.045.024,00	0,00	0,00	0,00	0,00	0,00	0,00
8.01	1.05.8.01.0.00.03.0000	8.01.01.2.06.0010	Penatausahaan Arsip Dinamis pada SKPD	5.100.000,00	5.100.000,00	0,00	0,00	0,00	0,00	0,00	0,00
8.01	1.05.8.01.0.00.03.0000	8.01.01.2.07	Pengadaan Barang Milik Daerah Penunjang Urusan Pemerintah Daerah	179.463.000,00	178.725.000,00	223.823.000,00	193.411.950,00	0,00	0,00	0,00	0,00
8.01	1.05.8.01.0.00.03.0000	8.01.01.2.07.0001	Pengadaan Kendaraan Perorangan Dinas atau Kendaraan Dinas Jabatan	168.360.000,00	168.000.000,00	0,00	0,00	0,00	0,00	0,00	0,00
8.01	1.05.8.01.0.00.03.0000	8.01.01.2.07.0002	Pengadaan Kendaraan Dinas Operasional atau Lapangan	10.725.000,00	10.725.000,00	0,00	0,00	0,00	0,00	0,00	0,00
8.01	1.05.8.01.0.00.03.0000	8.01.01.2.07.0010	Pengadaan Sarana dan Prasarana Gedung Kantor atau Bangunan Lainnya	378.000,00	0,00	223.823.000,00	193.411.950,00	0,00	0,00	0,00	0,00
8.01	1.05.8.01.0.00.03.0000	8.01.01.2.08	Penyediaan Jasa Penunjang Urusan Pemerintahan Daerah	527.167.817,00	438.202.852,00	0,00	0,00	0,00	0,00	0,00	0,00
8.01	1.05.8.01.0.00.03.0000	8.01.01.2.08.0001	Penyediaan Jasa Surat Menyurat	984.500,00	980.000,00	0,00	0,00	0,00	0,00	0,00	0,00
8.01	1.05.8.01.0.00.03.0000	8.01.01.2.08.0002	Penyediaan Jasa Komunikasi, Sumber Daya Air dan Listrik	224.073.518,00	173.727.499,00	0,00	0,00	0,00	0,00	0,00	0,00
8.01	1.05.8.01.0.00.03.0000	8.01.01.2.08.0004	Penyediaan Jasa Pelayanan Umum Kantor	302.109.799,00	263.495.353,00	0,00	0,00	0,00	0,00	0,00	0,00
8.01	1.05.8.01.0.00.03.0000	8.01.01.2.09	Pemeliharaan Barang Milik Daerah Penunjang Urusan Pemerintaha Daerah	655.548.293,00	585.434.004,00	0,00	0,00	0,00	0,00	0,00	0,00
8.01	1.05.8.01.0.00.03.0000	8.01.01.2.09.0001	Penyediaan Jasa Pemeliharaan, Biaya Pemeliharaan, dan Pajak Kendaraan Perorangan Dinas atau Kendaraan Dinas Jabatan	47.920.000,00	10.705.100,00	0,00	0,00	0,00	0,00	0,00	0,00
8.01	1.05.8.01.0.00.03.0000	8.01.01.2.09.0002	Penyediaan Jasa Pemeliharaan, Biaya Pemeliharaan, Pajak dan Perizinan Kendaraan Dinas Operasional atau Lapangan	10.020.000,00	5.832.600,00	0,00	0,00	0,00	0,00	0,00	0,00

Dokumen ini ditandatangani secara elektronik menggunakan Sertifikat Elektronik yang diterbitkan oleh Balai Sertifikasi Elektronik (BSrE), Badan Siber dan Sandi Negara (BSSN)

Kode			Uraian Urusan, Organisasi, Program, Kegiatan dan Sub Kegiatan	Kelompok Belanja							
				Operasi		Modal		Tak Terduga		Transfer	
				Anggaran	Realisasi	Anggaran	Realisasi	Anggaran	Realisasi	Anggaran	Realisasi
1			2	3	4	5	6	7	8	9	10
8.01	1.05.8.01.0.00.03.0000	8.01.01.2.09.0006	Pemeliharaan Peralatan dan Mesin Lainnya	17.540.000,00	4.840.000,00	0,00	0,00	0,00	0,00	0,00	0,00
8.01	1.05.8.01.0.00.03.0000	8.01.01.2.09.0009	Pemeliharaan/Rehabilitasi Gedung Kantor dan Bangunan Lainnya	580.068.293,00	564.056.304,00	0,00	0,00	0,00	0,00	0,00	0,00
8.01	1.05.8.01.0.00.03.0000	8.01.02	PROGRAM PENGUATAN IDEOLOGI PANCASILA DAN KARAKTER KEBANGSAAN	4.724.874.000,00	4.297.139.083,00	0,00	0,00	0,00	0,00	0,00	0,00
8.01	1.05.8.01.0.00.03.0000	8.01.02.2.01	Perumusan Kebijakan Teknis dan Pemantapan Pelaksanaan Bidang Ideologi Pancasila dan Karakter Kebangsaan	4.724.874.000,00	4.297.139.083,00	0,00	0,00	0,00	0,00	0,00	0,00
8.01	1.05.8.01.0.00.03.0000	8.01.02.2.01.0003	Pelaksanaan Kebijakan di Bidang Ideologi Wawasan Kebangsaan, Bela Negara, Karakter Bangsa, Pembauran Kebangsaan, Bineka Tunggal Ika dan Sejarah Kebangsaan	4.607.614.000,00	4.195.248.083,00	0,00	0,00	0,00	0,00	0,00	0,00
8.01	1.05.8.01.0.00.03.0000	8.01.02.2.01.0004	Pelaksanaan Koordinasi di Bidang Ideologi Wawasan Kebangsaan, Bela Negara, Karakter Bangsa, Pembauran Kebangsaan, Bineka Tunggal Ika dan Sejarah Kebangsaan	117.260.000,00	101.891.000,00	0,00	0,00	0,00	0,00	0,00	0,00
8.01	1.05.8.01.0.00.03.0000	8.01.03	PROGRAM PENINGKATAN PERAN PARTAI POLITIK DAN LEMBAGA PENDIDIKAN MELALUI PENDIDIKAN POLITIK DAN PENGEMBANGAN ETIKA SERTA BUDAYA POLITIK	67.095.173.206,00	62.088.337.526,00	0,00	0,00	0,00	0,00	0,00	0,00
8.01	1.05.8.01.0.00.03.0000	8.01.03.2.01	Perumusan Kebijakan Teknis dan Pemantapan Pelaksanaan Bidang Pendidikan Politik, Etika Budaya Politik, Peningkatan Demokrasi, Fasilitasi Kelembagaan Pemerintahan, Perwakilan dan Partai Politik, Pemilihan Umum/Pemilihan Umum Kepala Daerah, serta Pemantauan Situasi Politik	67.095.173.206,00	62.088.337.526,00	0,00	0,00	0,00	0,00	0,00	0,00
8.01	1.05.8.01.0.00.03.0000	8.01.03.2.01.0003	Pelaksanaan Kebijakan di Bidang Pendidikan Politik, Etika Budaya Politik, Peningkatan Demokrasi, Fasilitasi Kelembagaan Pemerintahan, Perwakilan dan Partai Politik Pemilihan Umum/Pemilihan Umum Kepala Daerah, serta Pemantauan Situasi Politik di Daerah	63.417.326.306,00	58.488.587.622,00	0,00	0,00	0,00	0,00	0,00	0,00
8.01	1.05.8.01.0.00.03.0000	8.01.03.2.01.0004	Pelaksanaan Koordinasi di Bidang Pendidikan Politik, Etika Budaya Politik, Peningkatan Demokrasi, Fasilitasi Kelembagaan Pemerintahan, Perwakilan dan Partai Politik Pemilihan Umum/Pemilihan Umum Kepala Daerah, serta Pemantauan Situasi Politik di Daerah	3.267.488.900,00	3.240.888.000,00	0,00	0,00	0,00	0,00	0,00	0,00
8.01	1.05.8.01.0.00.03.0000	8.01.03.2.01.0005	Pelaksanaan Monitoring, Evaluasi dan Pelaporan di Bidang Pendidikan Politik, Etika Budaya Politik, Peningkatan Demokrasi, Fasilitasi Kelembagaan Pemerintahan, Perwakilan dan Partai Politik, Pemilihan Umum/Pemilihan Umum Kepala Daerah, serta Pemantauan Situasi Politik di Daerah	410.358.000,00	358.861.904,00	0,00	0,00	0,00	0,00	0,00	0,00
8.01	1.05.8.01.0.00.03.0000	8.01.04	PROGRAM PEMBERDAYAAN DAN PENGAWASAN ORGANISASI KEMASYARAKATAN	228.070.000,00	113.280.959,00	0,00	0,00	0,00	0,00	0,00	0,00
8.01	1.05.8.01.0.00.03.0000	8.01.04.2.01	Perumusan Kebijakan Teknis dan Pemantapan Pelaksanaan Bidang Pemberdayaan dan Pengawasan Organisasi Kemasyarakatan	228.070.000,00	113.280.959,00	0,00	0,00	0,00	0,00	0,00	0,00
8.01	1.05.8.01.0.00.03.0000	8.01.04.2.01.0003	Pelaksanaan Kebijakan di Bidang Pendaftaran Ormas, Pemberdayaan Ormas, Evaluasi dan Mediasi Sengketa Ormas, Pengawasan Ormas dan Ormas Asing di Daerah	228.070.000,00	113.280.959,00	0,00	0,00	0,00	0,00	0,00	0,00
8.01	1.05.8.01.0.00.03.0000	8.01.05	PROGRAM PEMBINAAN DAN PENGEMBANGAN KETAHANAN EKONOMI, SOSIAL, DAN BUDAYA	638.629.000,00	444.350.140,00	0,00	0,00	0,00	0,00	0,00	0,00
8.01	1.05.8.01.0.00.03.0000	8.01.05.2.01	Perumusan Kebijakan Teknis dan Pemantapan Pelaksanaan Bidang Ketahanan Ekonomi, Sosial dan Budaya	638.629.000,00	444.350.140,00	0,00	0,00	0,00	0,00	0,00	0,00
8.01	1.05.8.01.0.00.03.0000	8.01.05.2.01.0003	Pelaksanaan Kebijakan di Bidang Ketahanan Ekonomi, Sosial, Budaya dan Fasilitasi Pencegahan Penyalagunaan Narkotika, Fasilitasi Kerukunan Umat Beragama dan Penghayat Kepercayaan di Daerah	479.584.000,00	347.786.140,00	0,00	0,00	0,00	0,00	0,00	0,00

BerAKHLAK bangga melayani bangsa
Balai Sertifikasi Elektronik
Dokumen ini ditandatangani secara elektronik menggunakan Sertifikat Elektronik yang diterbitkan oleh Balai Sertifikasi Elektronik (BSrE), Badan Siber dan Sandi Negara (BSSN)

Kode			Uraian Urusan, Organisasi, Program, Kegiatan dan Sub Kegiatan	Kelompok Belanja							
				Operasi		Modal		Tak Terduga		Transfer	
				Anggaran	Realisasi	Anggaran	Realisasi	Anggaran	Realisasi	Anggaran	Realisasi
1			2	3	4	5	6	7	8	9	10
8.01	1.05.8.01.0.00.03.0000	8.01.05.2.01.0005	Pelaksanaan Monitoring, Evaluasi dan Pelaporan di Bidang Ketahanan Ekonomi, Sosial, Budaya dan Fasilitasi Pencegahan Penyalagunaan Narkotika, Fasilitasi Kerukunan Umat Beragama dan Penghayat Kepercayaan di Daerah	159.045.000,00	96.564.000,00	0,00	0,00	0,00	0,00	0,00	0,00
8.01	1.05.8.01.0.00.03.0000	8.01.06	PROGRAM PENINGKATAN KEWASPADAAN NASIONAL DAN PENINGKATAN KUALITAS DAN FASILITASI PENANGANAN KONFLIK SOSIAL	729.922.000,00	429.295.744,00	0,00	0,00	0,00	0,00	0,00	0,00
8.01	1.05.8.01.0.00.03.0000	8.01.06.2.01	Perumusan Kebijakan Teknis dan Pelaksanaan Pemantapan Kewaspadaan Nasional dan Penanganan Konflik Sosial	729.922.000,00	429.295.744,00	0,00	0,00	0,00	0,00	0,00	0,00
8.01	1.05.8.01.0.00.03.0000	8.01.06.2.01.0004	Pelaksanaan Koordinasi di Bidang Kewaspadaan Dini, Kerja Sama Intelijen, Pemantauan Orang Asing, Tenaga Kerja Asing dan Lembaga Asing, Kewaspadaan Perbatasan antar Negara, Fasilitasi Kelembagaan Bidang Kewaspadaan, serta Penanganan Konflik di Daerah	259.327.000,00	175.701.200,00	0,00	0,00	0,00	0,00	0,00	0,00
8.01	1.05.8.01.0.00.03.0000	8.01.06.2.01.0006	Pelaksanaan Forum Koordinasi Pimpinan Daerah Kabupaten/Kota	470.595.000,00	253.594.544,00	0,00	0,00	0,00	0,00	0,00	0,00
			Jumlah	6.662.060.800.660,68	5.548.061.676.363,76	3.490.815.747.988,32	2.737.643.501.778,55	8.860.000.000,00	0,00	1.189.294.838.803,00	1.105.901.232.578,00

BUPATI KUTAI KARTANEGARA

ttd

AULIA RAHMAN BASRI

LAMPIRAN II
PERATURAN DAERAH KABUPATEN KUTAI KARTANEGARA
NOMOR 8 TAHUN 2026
TENTANG
PERTANGGUNGJAWABAN PELAKSANAAN ANGGARAN PENDAPATAN DAN BELANJA DAERAH TAHUN 2025

LAPORAN PERUBAHAN SALDO ANGGARAN LEBIH

NO	URAIAN	2025	2024
1	Sisa Anggaran Lebih Awal	165.936.420.824,47	295.974.053.392,45
2	Penggunaan Saldo Anggaran Lebih	165.936.420.824,47	295.974.725.354,16
3	Sub Total (1-2)	0,00	-671.961,71
4	SiLPA/(SiKPA)	335.598.412.214,18	165.936.420.824,47
5	Sub Total (3+4)	335.598.412.214,18	165.935.748.862,76
6	Koreksi Kesalahan Pembukuan Tahun Sebelumnya	0,00	671.961,71
7	Lain-Lain	0,00	0,00
8	Saldo Anggaran Lebih Akhir (5+6+7)	335.598.412.214,18	165.936.420.824,47

BUPATI KUTAI KARTANEGARA

ttd

AULIA RAHMAN BASRI

LAMPIRAN III
PERATURAN DAERAH KABUPATEN KUTAI KARTANEGARA
NOMOR 8 TAHUN 2026
TENTANG
PERTANGGUNGJAWABAN PELAKSANAAN ANGGARAN PENDAPATAN DAN BELANJA DAERAH TAHUN 2025

LAPORAN OPERASIONAL

(Dalam Rupiah)

No.	Uraian	Reff	2025	2024	Kenaikan / Penurunan	%
1	**Kegiatan Operasional**					
2	**Pendapatan Daerah-LO**	5.4.1.				
3	**Pendapatan Asli Daerah (PAD)-LO**	5.4.1.1.				
4	Pajak Daerah-LO	5.4.1.1.1.	286.336.986.624,18	167.446.734.175,44	118.890.252.448,74	71,00
5	Retribusi Daerah-LO	5.4.1.1.2.	373.295.810.135,87	6.842.801.610,00	366.453.008.525,87	5.355,31
6	Hasil Pengelolaan Kekayaan Daerah yang Dipisahkan-LO	5.4.1.1.3.	21.948.238.819,81	154.936.901.154,15	-132.988.662.334,34	-85,83
7	Lain-lain PAD yang Sah-LO	5.4.1.1.4.	54.541.516.614,38	504.856.362.795,30	-450.314.846.180,92	-89,20
8	**Jumlah Pendapatan Asli Daerah (PAD)-LO**		**736.122.552.194,24**	**834.082.799.734,89**	**-97.960.247.540,65**	**-11,74**
9	**Pendapatan Transfer-LO**	5.4.1.2.				
10	**Pendapatan Transfer Pemerintah Pusat-LO**	5.4.1.2.1.				
11	Dana Transfer Umum-Dana Bagi Hasil (DBH)-LO		0,00	8.920.769.454.170,00	-8.920.769.454.170,00	-100,00
12	Dana Transfer Umum-Dana Alokasi Umum (DAU)-LO		0,00	608.978.151.168,00	-608.978.151.168,00	-100,00
13	Dana Transfer Khusus-Dana Alokasi Khusus (DAK) Fisik-LO		0,00	152.452.133.560,00	-152.452.133.560,00	-100,00
14	Dana Transfer Khusus-Dana Alokasi Khusus (DAK) Non Fisik-LO		0,00	354.448.698.229,73	-354.448.698.229,73	-100,00
15	Dana Bagi Hasil (DBH)-LO		5.296.753.006.999,00	0,00	5.296.753.006.999,00	100,00
16	Dana Alokasi Umum (DAU)-LO		616.617.480.715,00	0,00	616.617.480.715,00	100,00
17	Dana Alokasi Khusus (DAK)-LO		399.375.147.802,00	0,00	399.375.147.802,00	100,00
18	**Jumlah Pendapatan Transfer Pemerintah Pusat-LO**		**6.312.745.635.516,00**	**10.036.648.437.127,73**	**-3.723.902.801.611,73**	**-37,10**
19	**Pendapatan Transfer Pemerintah Pusat - Lainnya**	5.4.1.2.2.				
20	Dana Insentif Daerah (DID)-LO		0,00	0,00	0,00	0,00
21	Dana Desa-LO		0,00	0,00	0,00	0,00
22	Insentif Fiskal-LO		15.684.292.000,00	34.790.318.000,00	-19.106.026.000,00	-54,92

BerAKHLAK bangga melayani bangsa
Balai Sertifikasi Elektronik
Dokumen ini ditandatangani secara elektronik menggunakan Sertifikat Elektronik yang diterbitkan oleh Balai Sertifikasi Elektronik (BSrE), Badan Siber dan Sandi Negara (BSSN)

23	**Jumlah Pendapatan Transfer Pemerintah Pusat - Lainnya**		**15.684.292.000,00**	**34.790.318.000,00**	**-19.106.026.000,00**	**-54,92**
24	**Pendapatan Transfer Antar Daerah-LO**	5.4.1.2.3.				
25	Pendapatan Bagi Hasil-LO		469.056.911.252,00	614.590.149.069,00	-145.533.237.817,00	-23,68
26	Bantuan Keuangan		67.335.500.000,00	58.440.000.000,00	8.895.500.000,00	15,22
27	**Jumlah Pendapatan Transfer Antar Daerah-LO**		**536.392.411.252,00**	**673.030.149.069,00**	**-136.637.737.817,00**	**-20,30**
28	**Jumlah Pendapatan Transfer-LO**		**6.864.822.338.768,00**	**10.744.468.904.196,73**	**-3.879.646.565.428,73**	**-36,11**
29	**Lain-Lain Pendapatan Daerah Yang Sah-LO**	5.4.1.3.				
30	Pendapatan Hibah-LO		153.007.647.830,00	21.127.514.979,00	131.880.132.851,00	624,21
31	Lain-lain Pendapatan Sesuai dengan Ketentuan Peraturan Perundang-Undangan-LO		20.762.286.910,00	80.932.955.307,69	-60.170.668.397,69	-74,35
32	**Jumlah Lain-Lain Pendapatan Daerah Yang Sah-LO**		**173.769.934.740,00**	**102.060.470.286,69**	**71.709.464.453,31**	**70,26**
33	**Jumlah Pendapatan Daerah-LO**		**7.774.714.825.702,24**	**11.680.612.174.218,31**	**-3.905.897.348.516,07**	**-33,44**
34	**Beban Daerah**	5.4.2.				
35	**Beban Operasi**	5.4.2.1.				
36	Beban Pegawai	5.4.2.1.1.	2.235.114.094.563,57	2.046.697.864.196,43	188.416.230.367,14	9,21
37	Beban Barang	5.4.2.1.2.	1.884.780.782.843,63	1.972.614.559.311,95	-87.833.776.468,32	-4,45
38	Beban Jasa	5.4.2.1.3.	955.419.810.732,10	924.616.052.783,17	30.803.757.948,93	3,33
39	Beban Pemeliharaan	5.4.2.1.4.	158.025.614.015,00	309.734.946.813,60	-151.709.332.798,60	-48,98
40	Beban Perjalanan Dinas	5.4.2.1.5.	178.900.456.588,00	379.980.355.944,00	-201.079.899.356,00	-52,92
41	Beban Uang dan/atau Jasa untuk Diberikan kepada Pihak Ketiga/Pihak Lain/Masyarakat	5.4.2.1.6.	110.827.766.836,00	122.430.241.027,00	-11.602.474.191,00	-9,48
42	Beban Barang dan Jasa BOS		0,00	142.933.206.658,40	-142.933.206.658,40	-100,00
43	Beban Barang dan Jasa BOSP	5.4.2.1.7.	208.699.463.689,16	0,00	208.699.463.689,16	100,00
44	Beban Barang dan Jasa BOK Puskesmas	5.4.2.1.8.	16.051.030.481,00	18.481.510.227,00	-2.430.479.746,00	-13,15
45	Beban Barang dan Jasa BLUD	5.4.2.1.9.	104.966.828.342,52	247.477.980.618,71	-142.511.152.276,19	-57,59
46	Beban Subsidi	5.4.2.1.10.	106.704.000,00	101.040.120,00	5.663.880,00	5,61
47	Beban Hibah	5.4.2.1.11.	164.409.951.366,00	249.874.687.493,00	-85.464.736.127,00	-34,20
48	Beban Bantuan Sosial	5.4.2.1.12.	3.060.700.000,00	25.188.000.000,00	-22.127.300.000,00	-87,85
49	Beban Penyisihan Piutang	5.4.2.1.13.	8.859.647.348,95	1.339.952.821,25	7.519.694.527,70	561,19
50	**Jumlah Beban Operasi**		**6.029.222.850.805,93**	**6.441.470.398.014,51**	**-412.247.547.208,58**	**-6,40**
51	**Beban Penyusutan dan Amortisasi**	5.4.2.1.14.				
52	Beban Penyusutan Peralatan dan Mesin		664.771.335.691,47	491.758.386.890,83	173.012.948.800,64	35,18
53	Beban Penyusutan Gedung dan Bangunan		164.014.305.402,00	145.346.207.112,00	18.668.098.290,00	12,84
54	Beban Penyusutan Jalan, Jaringan dan Irigasi		691.385.301.293,26	751.814.529.299,96	-60.429.228.006,70	-8,04
55	Beban Penyusutan Aset Tetap Lainnya		919.827.863,00	657.864.135,00	261.963.728,00	39,82
56	Beban Amortisasi Aset Lainnya-Aset Tidak Berwujud		13.112.145.126,00	15.804.822.602,00	-2.692.677.476,00	-17,04
57	Beban Penyusutan Properti Investasi		11.138.848.538,00	0,00	11.138.848.538,00	100,00
58	**Jumlah Beban Penyusutan dan Amortisasi**		**1.545.341.763.913,73**	**1.405.381.810.039,79**	**139.959.953.873,94**	**9,96**
59	**Beban Transfer**	5.4.2.1.15.				
60	Beban Bagi Hasil Pajak Daerah Kepada Pemerintahan Kabupaten/Kota dan Desa		36.445.198.000,00	16.000.000.000,00	20.445.198.000,00	127,78

BerAKHLAK bangga melayani bangsa
Balai Sertifikasi Elektronik
Dokumen ini ditandatangani secara elektronik menggunakan Sertifikat Elektronik yang diterbitkan oleh Balai Sertifikasi Elektronik (BSrE), Badan Siber dan Sandi Negara (BSSN)

61	Beban Bagi Hasil Retribusi Daerah Kabupaten/Kota Kepada Pemerintah Desa		483.765.600,00	754.282.000,00	-270.516.400,00	-35,86
62	Beban Bantuan Keuangan antar Daerah Kabupaten/Kota		3.000.000.000,00	0,00	3.000.000.000,00	100,00
63	Beban Bantuan Keuangan Daerah Provinsi atau Kabupaten/Kota ke Desa		905.148.731.364,00	907.822.473.459,00	-2.673.742.095,00	-0,29
64	**Jumlah Beban Transfer**		**945.077.694.964,00**	**924.576.755.459,00**	**20.500.939.505,00**	2,22
65	**Jumlah Beban Daerah**		**8.519.642.309.683,66**	**8.771.428.963.513,30**	**-251.786.653.829,64**	**-2,87**
66	**Surplus/Defisit Dari Operasi**	5.4.3.	**-744.927.483.981,42**	**2.909.183.210.705,01**	**-3.654.110.694.686,43**	**-125,61**
67	**Surplus/Defisit Dari Kegiatan Non Operasional**					
68	**Surplus Non Operasional-LO**					
69	Surplus Penjualan/Pertukaran/Pelepasan Aset Non Lancar-LO		0,00	0,00	0,00	0,00
70	Surplus dari Kegiatan Non Operasional Lainnya-LO		78.267.479.361,98	3.302.349.108,18	74.965.130.253,80	2.270,05
71	**Jumlah Surplus Non Operasional-LO**		**78.267.479.361,98**	**3.302.349.108,18**	**74.965.130.253,80**	**2.270,05**
72	**Defisit Non Operasional-LO**					
73	Defisit Penjualan/Pertukaran/Pelepasan Aset Non Lancar-LO		0,00	11.290.341.250,62	-11.290.341.250,62	-100,00
74	Defisit dari Kegiatan Non Operasional Lainnya-LO		3.055.247.484,00	421.155.081,00	2.634.092.403,00	625,44
75	**Jumlah Defisit Non Operasional-LO**		**3.055.247.484,00**	**11.711.496.331,62**	**-8.656.248.847,62**	**-73,91**
76	**Jumlah Surplus/Defisit Dari Kegiatan Non Operasional**	5.4.4.	**75.212.231.877,98**	**-8.409.147.223,44**	**83.621.379.101,42**	**-994,41**
77	**Surplus/Defisit Sebelum Pos Luar Biasa**		**-669.715.252.103,44**	**2.900.774.063.481,57**	**-3.570.489.315.585,01**	**-123,09**
78	**Pos Luar Biasa**					
79	Pendapatan Luar Biasa		0,00	0,00	0,00	**0,00**
80	Beban Luar Biasa		0,00	0,00	0,00	0,00
81	**Jumlah Pos Luar Biasa**	5.4.5.	**0,00**	**0,00**	**0,00**	**0,00**
82	**Surplus/Defisit-LO**	5.4.6.	**-669.715.252.103,44**	**2.900.774.063.481,57**	**-3.570.489.315.585,01**	**-123,09**

BerAKHLAK bangga melayani bangsa
Balai Sertifikasi Elektronik
Dokumen ini ditandatangani secara elektronik menggunakan Sertifikat Elektronik yang diterbitkan oleh Balai Sertifikasi Elektronik (BSrE), Badan Siber dan Sandi Negara (BSSN)

LAMPIRAN IV
PERATURAN DAERAH KABUPATEN KUTAI KARTANEGARA
NOMOR 8 TAHUN 2026
TENTANG
PERTANGGUNGJAWABAN PELAKSANAAN ANGGARAN PENDAPATAN DAN BELANJA DAERAH TAHUN 2025

LAPORAN PERUBAHAN EKUITAS

(Dalam Rupiah)

No.	Uraian	Reff	2025	2024
1	EKUITAS AWAL	5.6.1.	25.490.486.358.802,72	22.672.788.940.197,26
2	SURPLUS/DEFISIT	5.6.2.	-669.715.252.103,44	2.900.774.063.481,57
3	DAMPAK KUMULATIF PERUBAHAN KEBIJAKAN/ KESALAHAN MENDASAR :			
4	Koreksi Nilai Persediaan		0,00	0,00
5	Koreksi Ekuitas Perubahan Kebijakan-Koreksi Penyusutan Aset Tetap		0,00	0,00
6	Koreksi Ekuitas Lainnya	5.6.3.	34.697.521.821,75	-83.076.644.876,11
7	EKUITAS AKHIR		24.855.468.628.521,03	25.490.486.358.802,72

BUPATI KUTAI KARTANEGARA

ttd

AULIA RAHMAN BASRI

LAMPIRAN V
PERATURAN DAERAH KABUPATEN KUTAI KARTANEGARA
NOMOR 8 TAHUN 2026
TENTANG
PERTANGGUNGJAWABAN PELAKSANAAN ANGGARAN PENDAPATAN DAN BELANJA DAERAH TAHUN 2025

NERACA

(Dalam Rupiah)

No.	Uraian	Reff	2025	2024
1	Aset			
2	Aset Lancar	5.3.1.1.		
3	Kas Di Kas Daerah	5.3.1.1.1.	277.941.310.506,35	106.995.793.268,66
4	Kas Di BLUD	5.3.1.1.4.	50.910.343.922,69	48.391.409.995,03
5	Kas Dana BOS	5.3.1.1.5.	1.489.244.762,60	973.904.881,78
6	Kas Lainnya	5.3.1.1.6.	554.381.183,97	150.386.003,73
7	Setara Kas	5.3.1.1.7.	0,00	0,00
8	Kas Dana BOK Puskesmas	5.3.1.1.8.	4.719.247.920,00	9.449.344.761,00
9	Piutang Pajak Daerah	5.3.1.1.9.	79.636.439.154,84	86.898.735.022,44
10	Piutang Retribusi Daerah	5.3.1.1.10	43.325.524.710,00	14.558.159.691,00
11	Piutang Lain-Lain PAD Yang Sah	5.3.1.1.11	4.981.805.295,00	6.989.797.182,86
12	Piutang Transfer Pemerintah Pusat	5.3.1.1.12	1.316.064.830.000,00	2.310.936.584.000,00
13	Piutang Transfer Antar Daerah	5.3.1.1.13	426.854.000,00	89.935.597.000,00
14	Piutang Lainnya	5.3.1.1.14	2.382.866.663,00	2.514.895.903,00
15	Penyisihan Piutang	5.3.1.1.15	-59.801.757.478,46	-72.854.754.837,36
16	Beban Dibayar Dimuka	5.3.1.1.16	630.764.496,72	1.406.070.904,75
17	Persediaan	5.3.1.1.17	103.150.715.813,38	179.774.508.826,50
18	Jumlah Aset Lancar		1.826.412.570.950,09	2.786.120.432.603,39
19	Investasi Jangka Panjang			
20	Investasi Jangka Panjang Non Permanen	5.3.1.2.1.		
21	Dana Bergulir		18.489.285.044,00	18.718.812.944,00
22	Jumlah Investasi Non Permanen		18.489.285.044,00	18.718.812.944,00
23	Investasi Jangka Panjang Permanen	5.3.1.2.2.		
24	Penyertaan Modal		1.081.802.445.077,29	1.025.881.371.171,45
25	Jumlah Investasi Permanen		1.081.802.445.077,29	1.025.881.371.171,45
26	Jumlah Investasi Jangka Panjang		1.100.291.730.121,29	1.044.600.184.115,45
27	Aset Tetap	5.3.1.3.		
28	Tanah	5.3.1.3.1.	2.492.044.226.344,86	2.318.610.399.385,31
29	Peralatan Dan Mesin	5.3.1.3.2.	5.600.531.728.718,28	5.212.133.528.626,34
30	Gedung Dan Bangunan	5.3.1.3.3.	9.416.563.086.724,18	8.066.136.115.302,99
31	Jalan, Jaringan, Dan Irigasi	5.3.1.3.4.	19.939.559.839.681,25	18.468.306.654.320,00
32	Aset Tetap Lainnya	5.3.1.3.5.	493.504.754.110,92	476.129.465.784,92
33	Konstruksi Dalam Pengerjaan	5.3.1.3.6.	885.386.121.082,24	1.324.003.203.152,65
34	Akumulasi Penyusutan	5.3.1.3.7.	-17.079.860.896.517,39	-15.593.154.564.320,80
35	Jumlah Aset Tetap		21.747.728.860.144,34	20.272.164.802.251,41
36	Jumlah Dana Cadangan		0,00	0,00
37	Aset Lainnya	5.3.1.4.		
38	Tagihan Jangka Panjang			
39	Tagihan Penjualan Angsuran	5.3.1.4.1.	15.235.831.825,00	15.237.903.400,00
40	Tuntutan Ganti Kerugian Daerah	5.3.1.4.2.	36.534.492.228,44	36.700.142.228,44
41	Kemitraan Dengan Pihak Ketiga	5.3.1.4.3.	59.942.331.583,00	59.942.331.583,00
42	Aset Tidak Berwujud	5.3.1.4.4.	221.373.790.737,14	219.562.245.737,14
43	Aset Lain-Lain	5.3.1.4.5.	564.553.331.978,60	524.491.933.379,75
44	Akumulasi Amortisasi Aset Tidak Berwujud	5.3.1.4.6.	-194.477.431.463,14	-179.060.499.731,14
45	Akumulasi Penyusutan Aset Lainnya	5.3.1.4.7.	-97.715.685.925,28	-64.302.784.786,22
46	Kas Yang Dibatasi Penggunaannya	5.3.1.4.8.	0,00	693.418.590.100,00
47	Jumlah Aset Lainnya		605.446.660.963,76	1.305.989.861.910,97
48	Properti Investasi	5.3.2.		
49	Properti Investasi Tanah		90.567.500.000,00	90.567.500.000,00
50	Properti Investasi Gedung Dan Bangunan		744.488.061.905,00	738.685.409.512,00

Dokumen ini ditandatangani secara elektronik menggunakan Sertifikat Elektronik yang diterbitkan oleh Balai Sertifikasi Elektronik (BSrE), Badan Siber dan Sandi Negara (BSSN)

51	Akumulasi Penyusutan Properti Investasi		-242.803.829.848,00	-231.664.981.310,00
52	Jumlah Properti Investasi		592.251.732.057,00	597.587.928.202,00
53	Jumlah Aset		25.872.131.554.236,48	26.006.463.209.083,22
54	Kewajiban	5.3.3.		
55	Kewajiban Jangka Pendek	5.3.3.1		
56	Utang Perhitungan Pihak Ketiga (PFK)	5.3.3.1.1.	16.116.080,73	24.418.085,73
57	Pendapatan Diterima Dimuka	5.3.3.1.2.	1.659.701.076,62	3.415.434.133,70
58	Utang Belanja	5.3.3.1.3.	1.014.987.108.558,10	512.536.998.061,07
59	Jumlah Kewajiban Jangka Pendek		1.016.662.925.715,45	515.976.850.280,50
60	Jumlah Kewajiban Jangka Panjang		0,00	0,00
61	Jumlah Kewajiban		1.016.662.925.715,45	515.976.850.280,50
62	Ekuitas	5.3.5.		
63	Ekuitas		24.855.468.628.521,03	25.490.486.358.802,72
64	Jumlah Kewajiban Dan Ekuitas		25.872.131.554.236,48	26.006.463.209.083,22

BUPATI KUTAI KARTANEGARA

ttd

AULIA RAHMAN BASRI

LAMPIRAN VI

PERATURAN DAERAH KABUPATEN KUTAI KARTANEGARA

NOMOR 8 TAHUN 2026

TENTANG

PERTANGGUNGJAWABAN PELAKSANAAN ANGGARAN PENDAPATAN DAN BELANJA DAERAH TAHUN 2025

LAPORAN ARUS KAS

(Dalam Rupiah)

No	Uraian	Reff	2025	2024
1	**Arus Kas dari Aktivitas Operasi**	5.5.1.		
2	**Arus Masuk Kas :**			
3	Penerimaan Pajak Daerah		272.347.188.908,84	165.870.568.096,40
4	Penerimaan Retribusi Daerah		361.304.048.535,87	5.879.733.796,00
5	Penerimaan Hasil Pengelolaan Kekayaan Daerah yang Dipisahkan		51.210.843.864,81	88.383.259.737,59
6	Penerimaan Lain - lain PAD yang sah		51.803.016.249,50	526.539.876.389,49
7	Penerimaan Dana Bagi Hasil		0,00	9.840.984.241.170,00
8	Penerimaan Dana Alokasi Umum		0,00	608.978.151.168,00
9	Penerimaan Dana Alokasi Khusus - Fisik		0,00	152.452.133.560,00
10	Penerimaan Dana Alokasi Khusus - Non Fisik		0,00	354.448.698.229,73
11	Dana Bagi Hasil (DBH)		6.985.019.353.999,00	0,00
12	Dana Alokasi Umum (DAU)		616.617.480.715,00	0,00
13	Dana Alokasi Khusus (DAK)		399.375.147.802,00	0,00
14	Penerimaan Dana Desa		160.823.537.614,00	195.105.755.000,00
15	Penerimaan Insentif Fiskal		15.684.292.000,00	34.790.318.000,00
16	Penerimaan Bagi Hasil dari Provinsi		558.565.654.252,00	588.414.513.069,00
17	**Jumlah Arus Masuk Kas Aktivitas Operasi**	5.5.1.1.	**9.560.848.350.851,02**	**12.701.220.203.523,90**
18	**Arus Keluar Kas :**			
19	Pembayaran Pegawai		2.211.134.276.861,80	2.031.277.587.743,00
20	Pembayaran Barang dan Jasa		3.172.793.571.899,96	4.070.345.469.854,34
21	Pembayaran Subsidi		97.812.000,00	101.040.120,00
22	Pembayaran Belanja Hibah		160.975.315.602,00	246.099.465.443,00
23	Pembayaran Belanja Bantuan Sosial		3.060.700.000,00	25.188.000.000,00
24	Pembayaran Bagi Hasil Pajak Daerah Kepada Pemerintahan Kabupaten/Kota dan Desa		36.445.198.000,00	16.000.000.000,00
25	Pembayaran Bagi Hasil Retribusi Daerah Kabupaten/Kota Kepada Pemerintah Desa		483.765.600,00	754.282.000,00
26	Pembayaran Bantuan Keuangan antar Daerah Kabupaten/Kota		3.000.000.000,00	0,00
27	Pembayaran Bantuan Keuangan Daerah Provinsi atau Kabupaten/Kota		1.065.972.268.978,00	1.102.928.228.459,00
28	**Jumlah Arus Keluar Kas Aktivitas Operasi**	5.5.1.2.	**6.653.962.908.941,76**	**7.492.694.073.619,34**
29	**Arus Kas Bersih Dari Aktivitas Operasi**		**2.906.885.441.909,26**	**5.208.526.129.904,56**
30	**Arus Kas Dari Aktivitas Investasi**	5.5.2.		
31	**Arus Kas Dari Aktivitas Investasi**			
32	Penjualan Atas Tanah		0,00	0,00
33	Penjualan Atas Peralatan dan Mesin		375.448.200,00	926.732.590,00
34	Penjualan Atas Gedung dan Bangunan		0,00	0,00
35	Penjualan Atas Jalan, Irigasi dan Jaringan		0,00	0,00
36	Penjualan Aset Tetap Lainnya		44.603.059,00	0,00
37	**Jumlah Arus Masuk Kas Aktivitas Investasi**	5.5.2.1.	**420.051.259,00**	**926.732.590,00**
38	**Arus Keluar Kas Aktivitas Investasi**			
39	Perolehan Tanah		43.990.583.745,55	62.606.649.543,00
40	Perolehan Peralatan dan Mesin		522.663.266.328,00	1.303.090.381.381,00
41	Perolehan Gedung dan Bangunan		940.303.876.464,25	1.646.496.068.022,73
42	Perolehan Jalan, Irigasi, dan Jaringan		1.229.832.571.263,75	2.281.781.596.417,52
43	Perolehan Aset Tetap Lainnya Perolehan		739.858.977,00	5.811.543.160,00
44	Aset Lainnya		113.345.000,00	15.659.928.500,00
45	**Jumlah Arus Keluar Kas Aktivitas Investasi**	5.5.2.2.	**2.737.643.501.778,55**	**5.339.491.167.024,25**
46	**Arus Kas Bersih Dari Aktivitas Investasi**		**-2.737.223.450.519,55**	**-5.338.564.434.434,25**
47	**Arus Kas Dari Aktivitas Pendanaan**			
48	**Arus Masuk Kas Dari Aktivitas Pendanaan**	5.5.3.		
49	Penerimaan Kembali Pinjaman Kepada Perusahaan Daerah		0,00	0,00
50	Penerimaan Kembali Pinjaman Kepada Pemerintah Daerah Lainnya		0,00	0,00
51	**Jumlah Arus Masuk Kas Aktivitas Pendanaan**	5.5.3.1.	**0,00**	**0,00**
52	**Arus Keluar Kas Dari Aktivitas Pendanaan :**			
53	Penyertaan Modal (Investasi) Pemerintah Daerah		0,00	0,00
54	Pembayaran Pokok Utang		0,00	0,00
55	**Jumlah Arus Keluar Kas Dari Aktivitas Pendanaan :**	5.5.3.2.	**0,00**	**0,00**
56	**Arus Kas Bersih Dari Aktivitas Pendanaan**		**0,00**	**0,00**
57	**Arus Kas Dari Aktivitas Transitoris**			
58	Penerimaan PFK Tahun Berjalan :			
59	BUD		696.699.582.062,73	975.901.485.653,65
60	SKPD		6.412.011.386,41	917.738.852.936,65
61	Bantuan Operasional Satuan Pendidikan		15.620.530,73	21.569.886,73
62				
63				
64				
65				
66				

BerAKHLAK Bangga melayani bangsa
Balai Sertifikasi Elektronik
Dokumen ini ditandatangani secara elektronik menggunakan Sertifikat Elektronik yang diterbitkan oleh Balai Sertifikasi Elektronik (BSrE), Badan Siber dan Sandi Negara (BSSN)

67	Penerimaan Transitoris:	5.5.4.		
68	Pendapatan atas belanja yang Telah dibayarkan		0,00	0,00
69	**Jumlah Arus Masuk Kas Aktivitas Transitoris**	5.5.4.1.	**703.127.213.980,57**	**1.893.661.908.477,03**
70	**Arus Keluar Kas Aktivitas Transitoris**			
71	Pengeluaran PFK Tahun Berjalan :			
72	BUD		696.699.582.062,73	975.901.485.653,65
73	SKPD		696.699.582.062,73	38.199.772,37
74	Bantuan Operasional Satuan Pendidikan Pengeluaran Transitoris:		696.699.582.062,73	975.901.485.653,65
75	Pengeluaran Transitoris			
76	Pendapatan atas belanja yang Telah dibayarkan		0,00	370.289.419,43 0,00
77	Koreksi Kas Lainnya Tahun Sebelumnya		0,00	370.289.419,43 0,00
78	**Jumlah Arus Keluar Kas Aktivitas Transitoris**	5.5.4.2.	**703.135.515.984,87**	**1.894.045.979.583,10**
79	**Arus Kas Bersih Dari Aktivitas Transitoris**		**-8.302.004,30**	**-384.071.106,07**
80	**Kenaikan/Penurunan Kas**	5.5.5.	**169.653.689.385,41**	**-130.422.375.635,76**
81	**Saldo Awal Kas**		**165.960.838.910,20**	**296.382.542.584,25**
82	**Koreksi SiLPA**		**0,00**	**671.961,71**
83	**Saldo Awal Kas Setelah Koreksi**		**165.960.838.910,20**	**296.383.214.545,96**
84	**Saldo Akhir Kas**	5.5.6.	**335.614.528.295,61**	**165.960.838.910,20**
85	**Terdiri dari:**			
86	Kas di Kas Daerah		277.941.310.506,35	106.995.793.268,66
87	Kas di BLUD		50.910.343.922,69	48.391.409.995,03
88	Kas Dana BOS		1.489.244.762,60	973.904.881,78
89	Kas Lainnya		554.381.183,97	150.386.003,73
90	Setara kas		0,00	0,00
91	Kas Dana BOK Puskesmas		4.719.247.920,00	9.449.344.761,00
92	**Saldo Akhir Kas**		**335.614.528.295,61**	**165.960.838.910,20**

BUPATI KUTAI KARTANEGARA

ttd

AULIA RAHMAN BASRI

LAMPIRAN VII
PERATURAN DAERAH KABUPATEN KUTAI KARTANEGARA
NOMOR 8 TAHUN 2026
TENTANG
PERTANGGUNGJAWABAN PELAKSANAAN ANGGARAN PENDAPATAN DAN BELANJA DAERAH TAHUN 2025

CATATAN ATAS LAPORAN KEUANGAN

BAB I
PENDAHULUAN

Undang-Undang Nomor 23 Tahun 2014 tentang Pemerintahan Daerah dan UU Nomor 1 Tahun 2022 tentang Hubungan Keuangan antara Pemerintah Pusat dan Pemerintahan Daerah, telah menetapkan pembagian kewenangan *(power sharing)* dan pembagian keuangan (*financial sharing*) antara Pemerintah Pusat dan Pemerintah Daerah. Setiap Pemerintah Daerah diberikan kebebasan dan kewenangan penuh untuk melaksanakan dan mengelola kegiatan pemerintahan secara mandiri, dengan tujuan untuk meningkatkan pemerataan pembangunan di segala bidang.

Menyadari hal tersebut, Pemerintah Kabupaten Kutai Kartanegara bersama-sama dengan Dewan Perwakilan Rakyat Daerah (DPRD) menetapkan Anggaran Pendapatan dan Belanja Daerah (APBD) Kabupaten Kutai Kartanegara Tahun Anggaran (TA) 2025, sebagai alat akuntabilitas kepada publik dan manajemen pemerintahan, agar tercapainya visi Pemerintah Kabupaten Kutai Kartanegara yakni:

"Terwujudnya Fondasi Pusat Pangan, Pariwisata dan Industri Hijau yang Maju, Sejahtera dan Berkelanjutan"

Dengan adanya reformasi di bidang keuangan daerah, yang ditandai dengan lahirnya Undang-Undang Nomor 17 Tahun 2003 tentang Keuangan Negara dan Undang-Undang Nomor 1 Tahun 2004 tentang Perbendaharaan Negara, Pemerintah Kabupaten Kutai Kartanegara telah berusaha menerapkan ketentuan-ketentuan terbaru dalam pengelolaan keuangan daerah. Lebih lanjut, dalam Tahun Anggaran 2025, Pemerintah Kabupaten Kutai Kartanegara telah mengimplementasikan Peraturan Menteri Dalam Negeri Nomor 77 Tahun 2020 tentang Pedoman Pengelolaan Keuangan

Dokumen ini ditandatangani secara elektronik menggunakan Sertifikat Elektronik yang diterbitkan oleh Balai Sertifikasi Elektronik (BSrE), Badan Siber dan Sandi Negara (BSSN)

Daerah, yang merupakan pedoman teknis dalam rangka implementasi Peraturan Pemerintah Nomor 12 Tahun 2019 tentang Pengelolaan Keuangan Daerah.

Laporan Keuangan Pemerintah Daerah (LKPD) Kabupaten Kutai Kartanegara Berbasis Akrual TA 2025 disusun dan disajikan dengan berpedoman pada Peraturan Bupati Kutai Kartanegara Nomor 19 Tahun 2024 tentang Kebijakan Akuntansi Pemerintah Daerah Kabupaten Kutai Kartanegara yang terdiri dari:

a. Laporan Realisasi Anggaran (LRA);
b. Laporan Perubahan Saldo Anggaran Lebih (LPSAL);
c. Neraca;
d. Laporan Operasional (LO);
e. Laporan Arus Kas (LAK);
f. Laporan Perubahan Ekuitas (LPE);dan
g. Catatan atas Laporan Keuangan (CaLK).

1.1. Maksud dan Tujuan Penyusunan Laporan Keuangan

Pelaporan keuangan pemerintah daerah menyajikan informasi yang bermanfaat bagi para pengguna laporan dalam menilai akuntabilitas dan membuat keputusan baik keputusan ekonomi, sosial maupun politik dengan:

a. menyediakan informasi mengenai apakah penerimaan periode berjalan cukup untuk membiayai seluruh pengeluaran;
b. menyediakan informasi mengenai apakah cara memperoleh sumber daya ekonomi dan alokasinya telah sesuai dengan anggaran yang ditetapkan dan peraturan perundang-undangan;
c. menyediakan informasi mengenai jumlah sumber daya ekonomi yang digunakan dalam kegiatan pemerintah daerah serta hasil-hasil yang telah dicapai;
d. menyediakan informasi mengenai bagaimana pemerintah daerah mendanai seluruh kegiatannya dan mencukupi kebutuhan kasnya;
e. menyediakan informasi mengenai posisi keuangan dan kondisi pemerintah daerah berkaitan dengan sumber-sumber penerimaannya, baik jangka pendek maupun jangka panjang, termasuk yang berasal dari pungutan pajak dan pinjaman; dan
f. menyediakan informasi mengenai perubahan posisi keuangan pemerintah daerah, apakah mengalami kenaikan atau penurunan, sebagai akibat kegiatan yang dilakukan selama periode pelaporan.

Dokumen ini ditandatangani secara elektronik menggunakan Sertifikat Elektronik yang diterbitkan oleh Balai Sertifikasi Elektronik (BSrE), Badan Siber dan Sandi Negara (BSSN)

1.2. Landasan Hukum Penyusunan Laporan Keuangan

Landasan hukum penyusunan Laporan Keuangan Tahun 2025 berdasar pada peraturan perundang-undangan sebagai berikut:

a. Undang-Undang Nomor 17 Tahun 2003 tentang Keuangan Negara;
b. Undang-Undang Nomor 1 Tahun 2004 tentang Perbendaharaan Negara;
c. Undang-Undang Nomor 23 Tahun 2014 tentang Pemerintahan Daerah sebagaimana beberapa kali telah diubah terakhir dengan Undang-Undang Nomor 1 Tahun 2026 tentang Penyesuaian Pidana.
d. Undang-Undang Nomor 1 Tahun 2022 tentang Hubungan Keuangan antara Pemerintah Pusat dan Pemerintahan Daerah;
e. Peraturan Pemerintah Nomor 12 Tahun 2019 tentang Pengelolaan Keuangan Daerah;
f. Peraturan Pemerintah Nomor 71 Tahun 2010 tentang Standar Akuntansi Pemerintahan;
g. Peraturan Menteri Dalam Negeri Nomor 5 Tahun 1997 tentang Tuntutan Perbendaharaan dan Tuntutan Ganti Rugi Keuangan dan Barang Daerah;
h. Peraturan Menteri Dalam Negeri (Permendagri) Nomor 90 Tahun 2019 tentang Klasifikasi, Kodefikasi, Dan Nomenklatur Perencanaan Pembangunan Dan Keuangan Daerah;
i. Peraturan Menteri Dalam Negeri Nomor 77 Tahun 2020 tentang Pedoman Pengelolaan Keuangan Daerah;
j. Peraturan Daerah Kabupaten Kutai Kartanegara Nomor 16 Tahun 2010 tentang Pokok-Pokok Pengelolaan Keuangan Daerah;
k. Peraturan Daerah Kabupaten Kutai Kartanegara Nomor 17 Tahun 2024 tentang Anggaran Pendapatan dan Belanja Daerah Kabupaten Kutai Kartanegara Tahun Anggaran 2025;
l. Peraturan Daerah Kabupaten Kutai Kartanegara Nomor 9 Tahun 2025 tentang Perubahan Anggaran Pendapatan dan Belanja Daerah Kabupaten Kutai Kartanegara Tahun Anggaran 2025;
m. Peraturan Bupati Kutai Kartanegara Nomor 37 Tahun 2014 tentang Sistem Akuntansi Pemerintah Daerah Kabupaten Kutai Kartanegara;
n. Peraturan Bupati Kutai Kartanegara Nomor 19 Tahun 2024 tentang Kebijakan Akuntansi Pemerintah Daerah Kabupaten Kutai Kartanegara;
o. Peraturan Bupati Kutai Kartanegara Nomor 45 Tahun 2024 tentang Penjabaran Anggaran Pendapatan dan Belanja Daerah Kabupaten Kutai Kartanegara Tahun Anggaran 2025;

Dokumen ini ditandatangani secara elektronik menggunakan Sertifikat Elektronik yang diterbitkan oleh Balai Sertifikasi Elektronik (BSrE), Badan Siber dan Sandi Negara (BSSN)

p. Peraturan Bupati Kutai Kartanegara Nomor 43 Tahun 2025 tentang Penjabaran Perubahan Anggaran Pendapatan dan Belanja Daerah Kabupaten Kutai Kartanegara Tahun Anggaran 2025.

1.3. Sistematika Penulisan Catatan Atas Laporan Keuangan

CaLK LKPD Kabupaten Kutai Kartanegara berbasis akrual tahun 2025 disusun dengan sistematika sebagai berikut.

BAB I Pendahuluan
- 1.1 Maksud dan tujuan penyusunan laporan keuangan
- 1.2 Landasan hukum penyusunan laporan keuangan
- 1.3 Sistematika penulisan catatan atas laporan keuangan

BAB II Ekonomi Makro, Kebijakan Keuangan dan Pencapaian Target Kinerja APBD
- 2.1 Ekonomi Makro
- 2.2 Kebijakan Pendapatan Daerah
- 2.3 Kebijakan Belanja Daerah
- 2.4 Kebijakan Pembiayaan Daerah
- 2.5 Indikator Pencapaian Target Kinerja APBD

BAB III Ikhtisar Pencapaian Kinerja Keuangan
- 3.1 Ikhtisar realisasi pencapaian target kinerja keuangan
- 3.2 Hambatan dan kendala yang ada dalam pencapaian target yang telah ditetapkan

BAB IV Kebijakan Akuntansi
- 4.1 Entitas pelaporan
- 4.2 Prinsip akuntansi yang mendasari penyusunan laporan keuangan
- 4.3 Basis pengukuran yang mendasari penyusunan laporan keuangan
- 4.4 Penerapan kebijakan akuntansi berkaitan dengan ketentuan yang ada dalam SAP

BAB V Penjelasan Pos-pos Laporan Keuangan
- 5.1 Laporan Realisasi Anggaran (LRA);
- 5.2 Laporan Perubahan Saldo Anggaran Lebih (LPSAL);
- 5.3 Neraca;
- 5.4 Laporan Operasional (LO);
- 5.5 Laporan Arus Kas (LAK); dan

Dokumen ini ditandatangani secara elektronik menggunakan Sertifikat Elektronik yang diterbitkan oleh Balai Sertifikasi Elektronik (BSrE), Badan Siber dan Sandi Negara (BSSN)

5.6 Laporan Perubahan Ekuitas (LPE).

5.7 Penjelasan atas Dana-Dana Non APBD

BAB VI Penjelasan atas Informasi-informasi Non Keuangan

6.1. Domisili dan Bentuk Hukum Entitas Pelaporan

6.2 Sifat Organisasi dan Kegiatan Pokok Entitas

BAB VII Penutup

Dokumen ini ditandatangani secara elektronik menggunakan Sertifikat Elektronik yang diterbitkan oleh Balai Sertifikasi Elektronik (BSrE), Badan Siber dan Sandi Negara (BSSN)

BAB II
EKONOMI MAKRO, KEBIJAKAN KEUANGAN, DAN PENCAPAIAN TARGET KINERJA APBD

2.1. Ekonomi Makro

Ekonomi makro merupakan gambaran perubahan ekonomi yang mempengaruhi masyarakat, perusahaan dan pasar. Ekonomi makro dapat difungsikan sebagai alat bagi pemerintah daerah untuk menentukan dan mengevaluasi arah kebijakan dalam mengalokasikan sumber daya ekonomi dan target pembangunan daerah dalam rangka meningkatkan ekonomi dan kesejahteraan masyarakat.

Asumsi makro ekonomi yang digunakan dalam penyusunan Perubahan APBD Tahun Anggaran 2025 mengacu pada indikator sosial ekonomi pemerintah daerah tahun 2025 atau tahun sebelumnya menurut data Badan Pusat Statistik (BPS) Kabupaten Kutai Kartanegara, yaitu (minimal):

a. Tingkat Kemiskinan sebesar 6,72%;
b. Tingkat Pengangguran Terbuka sebesar 4,40%;
c. Gini Ratio sebesar 0,285 poin;
d. Indeks Pembangunan Manusia sebesar 77,25 poin;
e. Laju Pertumbuhan Ekonomi (LPE) 3,43%;
f. Produk Domestik Regional Bruto Atas Dasar Harga Berlaku (PDRB ADHB) Rp147.909,34 miliar.

2.1.1. Tingkat Kemiskinan

Penduduk miskin dihitung berdasarkan garis kemiskinan. Garis kemiskinan adalah nilai rupiah pengeluaran per kapita setiap bulan untuk memenuhi standar minimum kebutuhan-kebutuhan konsumsi pangan dan non pangan yang dibutuhkan oleh individu untuk hidup layak. Penduduk miskin adalah penduduk yang memiliki rata-rata pengeluaran per kapita per bulan di bawah garis kemiskinan dalam persentase penduduk miskin Kabupaten Kutai Kartanegara periode tertentu. Persentase penduduk miskin Kabupaten Kutai Kartanegara dapat dilihat pada tabel berikut:

Tabel 2 . 1 . 1 Persentase Penduduk Miskin Kabupaten Kutai Kartanegara

No	Tingkat Kemiskinan	Tahun 2024	Tahun 2025	Naik/turun
1	Kab/Kota (%)	7,28	6,72	Turun
2	Kab/Kota (Ribu Orang)	59,00	54,99	Turun
3	Provinsi (%)	5,78	5,17	Turun
4	Nasional (%)	9,03	8,47	Turun

Sumber Dokumen: BPS Kabupaten Kutai Kartanegara

Persentase penduduk miskin Kabupaten Kutai Kartanegara pada tahun 2025 sebesar 6,72 persen mengalami penurunan dibanding tahun 2024 dan tahun 2023

BerAKHLAK bangga melayani bangsa
Balai Sertifikasi Elektronik
Dokumen ini ditandatangani secara elektronik menggunakan Sertifikat Elektronik yang diterbitkan oleh Balai Sertifikasi Elektronik (BSrE), Badan Siber dan Sandi Negara (BSSN)

yaitu masing-masing sebesar 7,28 persen dan 7,61 persen. Persentase penduduk miskin Kabupaten Kutai Kartanegara masih di atas Provinsi Kalimantan Timur tetapi sudah di bawah rata-rata nasional, maka dalam perencanaan penganggaran tahun mendatang harus mendapat prioritas untuk menekan angka kemiskinan.

Kedalaman kemiskinan menggambarkan ukuran rata-rata kesenjangan pengeluaran masing-masing penduduk miskin terhadap garis kemiskinan. Sedangkan keparahan kemiskinan adalah seberapa jauh jarak pengeluaran orang termiskin di satu wilayah tertentu relatif terhadap pengeluaran rata-rata kelompok miskin di daerah bersangkutan. Semakin tinggi nilai indeks, semakin jauh rata-rata pengeluaran penduduk dari garis kemiskinan. Tingkat kedalaman kemiskinan di Kabupaten Kutai Kartanegara dapat dilihat pada tabel 2.1.2.

Tabel 2 . 1 . 2 Tingkat Kedalaman Kemiskinan Kabupaten Kutai Kartanegara

No	Uraian	Tahun 2024	Tahun 2025	Naik/Turun
1	Tingkat Kedalaman Kemiskinan Kab/Kota	0,65	0,79	Naik
2	Tingkat Kedalaman Kemiskinan Provinsi	0,80	0,88	Naik
3	Tingkat Kedalaman Kemiskinan Nasional	1,46	1,37	Turun

Sumber Dokumen: BPS Kabupaten Kutai Kartanegara

Keparahan kemiskinan memberikan gambaran mengenai penyebaran pengeluaran diantara penduduk miskin. Semakin tinggi nilai indeks, semakin tinggi ketimpangan pengeluaran diantara penduduk miskin. Tingkat keparahan kemiskinan di Kabupaten Kutai Kartanegara dapat dilihat pada tabel 2.1.3.

Tabel 2 . 1 . 3 Tingkat Keparahan Kemiskinan Kabupaten Kutai Kartanegara

No	Uraian	Tahun 2024	Tahun 2025	Naik/Turun
1	Tingkat Keparahan Kemiskinan Kab/Kota	0,10	0,15	Naik
2	Tingkat Keparahan Kemiskinan Provinsi	0,15	0,22	Naik
3	Tingkat Keparahan Kemiskinan Nasional	0,35	0,32	Turun

Sumber Dokumen: BPS Kabupaten Kutai Kartanegara

2.1.2. Tingkat Pengangguran Terbuka

TPT (Tingkat Pengangguran Terbuka) adalah persentase jumlah pengangguran terhadap jumlah angkatan kerja. Penganggur terbuka, terdiri dari: (i) mereka yang tak punya pekerjaan dan mencari pekerjaan, (ii) mereka yang tak punya pekerjaan dan mempersiapkan usaha, (iii) mereka yang tak punya pekerjaan dan tidak mencari pekerjaan, karena merasa tidak mungkin mendapatkan pekerjaan, dan (iv) mereka yang sudah punya pekerjaan, tetapi belum mulai bekerja.

BerAKHLAK bangga melayani bangsa
Balai Sertifikasi Elektronik
Dokumen ini ditandatangani secara elektronik menggunakan Sertifikat Elektronik yang diterbitkan oleh Balai Sertifikasi Elektronik (BSrE), Badan Siber dan Sandi Negara (BSSN)

Sesuai dengan data pada BPS Kabupaten Kutai Kartanegara Tingkat Pengangguran Terbuka Kabupaten Kutai Kartanegara tahun 2025 adalah sebesar 4,40%, meningkat dibandingkan dengan tahun 2024 sebesar 4,11%. Untuk lebih jelas dapat dilihat pada tabel di bawah ini:

Tabel 2 . 1 . 4 Tingkat Pengangguran Terbuka Kabupaten Kutai Kartanegara

No	Uraian	Tahun 2024	Tahun 2025	Naik/Turun
1	Tingkat Pengangguran Terbuka Kab/Kota (%)	4,11	4,40	Naik
2	Tingkat Pengangguran Provinsi (%)	5,14	5,18	Naik
3	Tingkat Pengangguran Nasional (%)	4,91	4,85	Turun

Sumber Dokumen: BPS Kabupaten Kutai Kartanegara

2.1.3. Indeks Gini (*Gini Ratio*)

Indeks Gini atau *Gini Ratio* adalah merupakan alat analisis yang digunakan untuk menghitung atau mengukur distribusi pendapatan masyarakat suatu negara atau daerah tertentu pada suatu periode tertentu. Ini didasarkan pada kurva Lorenz, yaitu sebuah kurva pengeluaran kumulatif yang membandingkan distribusi dari suatu nilai pengeluaran konsumsi dengan distribusi *uniform* yang mewakili persentase kumulatif penduduk. Nilai dari Indeks Gini berkisar antara 0 dan 1 dimana:

a. Indeks Gini sama dengan 0, menunjukkan distribusi pendapatan merata sempurna/mutlak, dimana setiap golongan penduduk menerima bagian pendapatan yang sama; dan
b. Indeks Gini sama dengan 1, artinya distribusi pendapatan tidak merata mutlak/timpang, dimana bagian pendapatan hanya dinikmati satu golongan tertentu saja.

Sesuai dengan data pada BPS Kabupaten Kutai Kartanegara realisasi pencapaian *Gini Ratio* Kabupaten Kutai Kartanegara tahun 2025 sebesar 0,285 poin, tahun 2024 sebesar 0,307 poin, sebagaimana dijelaskan tabel di bawah ini.

Tabel 2 . 1 . 5 Gini Ratio Kabupaten Kutai Kartanegara

No	Gini Rasio	Tahun 2024	Tahun 2025	Naik/turun
1	Tingkat Kab/Kota	0,307	0,285	Turun
2	Tingkat Provinsi	0,321	0,312	Turun
3	Tingkat Nasional	0,379	0,375	Turun

Sumber Dokumen: BPS Kabupaten Kutai Kartanegara

2.1.4. Indeks Pembangunan Manusia

Indeks Pembangunan Manusia (IPM) merupakan indikator untuk mengukur keberhasilan dalam upaya membangun kualitas hidup manusia. IPM menjelaskan bagaimana penduduk dapat mengakses hasil pembangunan dalam memperoleh pendapatan, kesehatan, dan pendidikan. IPM dibentuk

BerAKHLAK bangga melayani bangsa
Balai Sertifikasi Elektronik
Dokumen ini ditandatangani secara elektronik menggunakan Sertifikat Elektronik yang diterbitkan oleh Balai Sertifikasi Elektronik (BSrE), Badan Siber dan Sandi Negara (BSSN)

oleh tiga dimensi dasar yaitu harapan hidup/umur panjang dan sehat (*a long and healthy life*), pengetahuan (*knowledge*), dan standar hidup layak (*decent standard of living*). Sesuai dengan *United Nations Development Programme* (UNDP) Indeks tersebut dikategorikan menjadi empat, yaitu:

a. Rendah (<60);
b. Sedang (60≤IPM<70);
c. Tinggi (70 ≤IPM<80); dan
d. Sangat Tinggi (>80).

Sesuai dengan data pada BPS Kabupaten Kutai Kartanegara realisasi pencapaian IPM Kabupaten Kutai Kartanegara tahun 2025 adalah sebesar 77,25 poin, tahun 2024 sebesar 76,57 poin, dengan kategori tinggi sebagaimana dijelaskan dalam tabel di bawah ini.

Tabel 2 . 1 . 6 Indeks Pembangunan Manusia

No	IPM (Tingkat)	Tahun 2024	Tahun 2025	Naik/Turun
1	Kabupaten/Kota	76,57	77,25	Naik
2	Provinsi	78,79	79,39	Naik
3	Indonesia/Nasional	75,02	75,90	Naik

IPM (Umur Harapan Hidup Hasil Long Form SP2020)

Sumber Dokumen BPS Kabupaten Kutai Kartanegara

Realisasi pencapaian IPM Kabupaten Kutai Kartanegara tahun 2025 adalah sebesar 77,25 poin, dibandingkan tahun 2024 sebesar 76,57 poin mengalami kenaikan sebesar 0,68 poin. Peningkatan IPM tersebut disebabkan meningkatnya umur Angka Harapan Hidup (AHH) dan/atau Harapan Lama Sekolah (HLS), Rata-rata Lama Sekolah (RLS) dan/atau standar hidup yang berkaitan dengan Pendapatan Nasional Bruto (PNB) per kapita. Umur harapan hidup saat lahir mencapai 74,65 tahun pada tahun 2025, lebih lama 0,32 tahun dibandingkan dengan mereka yang lahir pada tahun sebelumnya. Kemudian, rata-rata lama sekolah selama 9,28 tahun dengan harapan lama sekolah 13,85 tahun. Sementara, Standar Hidup, PNB per kapita per tahun sebesar Rp13.365 ribu rupiah atau meningkat Rp408 ribu rupiah dibandingkan tahun sebelumnya.

2.1.5. Laju Pertumbuhan Ekonomi

Pertumbuhan ekonomi adalah salah satu indikator yang dapat digunakan untuk mengevaluasi keberhasilan pembangunan ekonomi suatu wilayah. Pertumbuhan ekonomi suatu wilayah menggambarkan sejauh mana aktivitas perekonomian suatu wilayah dalam menghasilkan tambahan pendapatan masyarakat pada periode tertentu. Pertumbuhan ekonomi dihitung berdasarkan Pendapatan Domestik Regional Bruto (PDRB) atas

BerAKHLAK bangga melayani bangsa
Balai Sertifikasi Elektronik
Dokumen ini ditandatangani secara elektronik menggunakan Sertifikat Elektronik yang diterbitkan oleh Balai Sertifikasi Elektronik (BSrE), Badan Siber dan Sandi Negara (BSSN)

dasar harga konstan 2010. Laju pertumbuhan ekonomi sampai dengan Tahun 2025 dapat dilihat pada tabel berikut.

Tabel 2 . 1 . 7 Laju Pertumbuhan Ekonomi Kabupaten Kutai Kartanegara

No	Uraian		Kabupaten/Kota				Provinsi
		Tahun 2021	Tahun 2022	Tahun 2023	Tahun 2024	Tahun 2025	Tahun 2025
1	PDRB (harga konstan 2010) (Miliar Rp)	124.197,10	128.798,43	135.406,05	143.009,77	147.909,34	596.660,64
2	Laju Pertumbuhan Ekonomi (%)	2,68	3,70	5,13	5,62	3,43	4,53

Sumber Dokumen: BPS Kabupaten Kutai Kartanegara

Pada periode tahun 2021 s.d. 2025, pertumbuhan ekonomi berkisar antara 2 (dua) hingga 5 (lima) persen dan sempat turun pada tahun 2021 saat terjadi pandemi COVID-19. Pada tahun 2025 dalam skala provinsi laju pertumbuhan Kabupaten Kutai Kartanegara menempati urutan 8 (delapan) dari laju pertumbuhan kota atau kabupaten lain dalam wilayah Provinsi Kalimantan Timur.

2.1.6. Inflasi

Inflasi Kabupaten Kutai Kartanegara ditentukan melalui pemantauan Indeks Harga Konsumen (IHK) oleh Badan Pusat Statistik. Semakin tinggi persentase kenaikan, semakin besar tekanan harga dan penurunan daya beli masyarakat. Data terbaru menunjukkan inflasi *year-on-year (y-on-y)* Desember 2024 sebesar 1,57%, dengan kenaikan IHK dari 105,15 (Desember 2023) menjadi 106,80 (Desember 2024). Sebagai perbandingan, inflasi kabupaten/kota *y-on-y* tertinggi terjadi di Kabupaten Jayawijaya sebesar 5,36% dengan IHK sebesar 111,80 dan terendah terjadi di Kabupaten Minahasa Utara sebesar 0,02% dengan IHK sebesar 110,61.

2.1.7. Struktur Perekonomian Kabupaten Kutai Kartanegara

Struktur perekonomian Kabupaten Kutai Kartanegara dalam menunjang PDRB dapat dilihat pada tabel di bawah ini.

Tabel 2 . 1 . 8 PDRB Seri 2010 Atas Dasar Harga Berlaku Menurut Lapangan Usaha

Dalam Miliar Rupiah

No	Uraian	Tahun 2021	Tahun 2022	Tahun 2023	Tahun 2024	Tahun 2025
1	Pertanian, Kehutanan, dan perikanan	13.378,73	13.633,68	14.030,43	14.443,35	15.955,70
2	Pertambangan dan Penggalian	86.427,06	89.018,36	92.756,96	97.001,59	97.416,70
3	Industri	4.262,10	4.386,59	4.478,94	5.310,25	6.126,35

Dokumen ini ditandatangani secara elektronik menggunakan Sertifikat Elektronik yang diterbitkan oleh Balai Sertifikasi Elektronik (BSrE), Badan Siber dan Sandi Negara (BSSN)

No	Uraian	Tahun 2021	Tahun 2022	Tahun 2023	Tahun 2024	Tahun 2025
	Pengolahan					
4	Pengadaan Listrik dan Gas	80,35	84,21	98,65	125,43	128,32
5	Pengadaan Air, Pengolahan Sampah, Limbah dan	45,87	51,59	57,41	61,59	65,76
6	Konstruksi	7.703,84	8.573,18	9.897,62	10.596,38	10.891,16
7	Perdagangan besar dan Eceran	4.380,71	4.612,64	4.965,95	5.443,15	6.193,59
8	Transportasi dan Pergudangan	1.198,73	1.331,49	1.481,12	1.604,02	1.780,16
9	Penyediaan Akomodasi dan Makan Minum	301,18	324,01	367,11	427,77	504,65
10	Informasi dan Komunikasi	1.224,12	1.309,57	1.410,91	1.528,18	1.715,56
11	Jasa Keuangan dan Asuransi	377,64	408,58	432,07	455,57	452,23
12	Real Estate	569,89	583,72	656,31	697,54	758,98
13	Jasa Perusahaan	32,82	34,66	38,95	42,47	46,32
14	Administrasi Pemerintahan, Pertahanan dan	1.621,72	1.726,43	1.843,72	2.169,79	2.459,10
15	Jasa Pendidikan	1.262,44	1.319,81	1.387,73	1.482,32	1.624,39
16	Jasa Kesehatan dan Kegiatan Sosial	1.071,18	1.122,66	1.199,07	1.280,99	1.404,10
17	Jasa Lainnya.	258,72	277,25	303,10	339,38	386,29
Jumlah	Produk Domestik Regional Bruto (PDRB)	124.197,10	128.798,43	135.406,05	143.009,77	147.909,34
	Produk Domestik Regional Bruto tanpa Migas					
	PDRB Provinsi	484.439,61	506.158,91	537.630,01	570.824,01	596.660,64
	PDRB Nasional	11.239.387,94	11.840.175,18	12.439.313,74	13.066.069,80	13.580,524,70
	Peringkat Provinsi					

Sumber Dokumen: BPS Kabupaten Kutai Kartanegara

Keuangan daerah adalah semua hak dan kewajiban daerah dalam rangka penyelenggaraan pemerintahan daerah yang dapat dinilai dengan uang, termasuk segala bentuk kekayaan yang berhubungan dengan hak dan kewajiban daerah. Pengelolaan keuangan daerah pada dasarnya dimaksudkan untuk menggambarkan penyelenggaraan pembangunan daerah yang didanai oleh keuangan daerah yang diwujudkan dalam APBD dalam rangka menghasilkan laporan yang akuntabel dan transparan.

Penyusunan APBD pada dasarnya bertujuan untuk menyelaraskan kebijakan ekonomi makro dan sumber daya yang tersedia, dengan cara mengalokasikan sumber daya secara tepat sesuai kebijakan pemerintah dan mempersiapkan kondisi bagi pelaksanaan pengelolaan anggaran secara baik. Aspek penting dalam penyusunan anggaran adalah penyelarasan antara

Dokumen ini ditandatangani secara elektronik menggunakan Sertifikat Elektronik yang diterbitkan oleh Balai Sertifikasi Elektronik (BSrE), Badan Siber dan Sandi Negara (BSSN)

kebijakan (*policy*), perencanaan (*planning*) dengan penganggaran (*budgeting*) antara pemerintah pusat dengan pemerintah daerah. Struktur APBD Kabupaten Kutai Kartanegara terdiri dari: (1) penerimaan daerah yang didalamnya terdapat Pendapatan Daerah dan Penerimaan Pembiayaan Daerah; (2) pengeluaran daerah yang didalamnya terdapat Belanja Daerah dan Pengeluaran Pembiayaan.

Kebijakan keuangan Kabupaten Kutai Kartanegara, merupakan upaya-upaya strategis dalam rangka mengoptimalkan potensi keuangan daerah bagi keberhasilan penyelenggaraan pemerintahan dan pelaksanaan pembangunan daerah, yang dioperasionalkan di dalam APBD.

2.2. Kebijakan Pendapatan Daerah

Pendapatan Daerah meliputi:

a. Pendapatan Asli Daerah yang berasal dari Pajak Daerah, Hasil Retribusi Daerah, Hasil Pengelolaan Kekayaan Daerah Yang Dipisahkan, dan Lain-lain Pendapatan Asli Daerah Yang Sah;
b. Pendapatan Transfer yang berasal dari Dana Bagi Hasil (DBH), Dana Alokasi Umum (DAU), Dana Alokasi Khusus (DAK); Dana Insentif Daerah (DID, Dana Desa dan Insentif Fiskal, Pendapatan Bagi Hasil Pajak dan Bantuan Keuangan Umum dari Pemerintah Provinsi; dan
c. Lain-lain Pendapatan Daerah Yang Sah yang berasal dari Pendapatan Hibah dan Lain-lain Pendapatan Sesuai dengan Ketentuan Peraturan Perundang-Undangan.

Berdasarkan atas kebijakan umum pendapatan daerah pada Rencana Pembangunan Jangka Menengah Daerah (RPJMD) Kabupaten Kutai Kartanegara tahun 2021 s.d. 2026, secara umum kebijakan pendapatan daerah Kabupaten Kutai Kartanegara adalah Sejalan dengan kebutuhan pendanaan pembangunan daerah yang terus meningkat, kebijakan umum pendapatan daerah diarahkan untuk mendorong peningkatan pendapatan daerah melalui optimalisasi potensi pendapatan daerah dan penerimaan daerah lainnya.

Berdasarkan pengendalian dan evaluasi semester pertama maka harus dilakukan penyesuaian karena adanya regulasi berkenaan dengan rincian transfer ke daerah diantaranya Peraturan Menteri Keuangan berkenaan Lebih dan Kurang Salur. Dalam hal ini peningkatan tersebut berasal dari DBH Minerba dengan mempertimbangkan potensi pendapatan yang belum dibayarkan.

Dokumen ini ditandatangani secara elektronik menggunakan Sertifikat Elektronik yang diterbitkan oleh Balai Sertifikasi Elektronik (BSrE), Badan Siber dan Sandi Negara (BSSN)

Sedangkan PAD dan Lain-lain Pendapatan Daerah yang sah diproyeksikan tidak mengalami perubahan

2.3. Kebijakan Belanja Daerah

Belanja Daerah meliputi:

a. Belanja operasi merupakan pengeluaran anggaran untuk kegiatan sehari-hari Pemerintah Daerah yang memberi manfaat jangka pendek.
b. Belanja modal merupakan pengeluaran anggaran untuk perolehan aset tetap dan aset lainnya yang memberi manfaat lebih dari 1 (satu) periode akuntansi.
c. Belanja tidak terduga merupakan pengeluaran anggaran atas beban APBD untuk keperluan darurat termasuk keperluan mendesak yang tidak dapat diprediksi sebelumnya.
d. Belanja transfer merupakan pengeluaran uang dari pemerintah daerah kepada pemerintah daerah lainnya dan/atau dari pemerintah daerah kepada pemerintah desa.

Kebijakan Belanja Daerah Kabupaten Kutai Kartanegara tahun 2025, terlebih dahulu menyesuaikan dengan kebijakan pemerintah pusat tentang *mandatory spending* dan kebijakan pemerintah daerah yang tertuang dalam Rencana Kerja Pemerintah Daerah Kabupaten Kutai Kartanegara tahun 2025 :

a. *Mandatory spending* adalah pengeluaran atau belanja daerah yang wajib dialokasikan pada proporsi tertentu sebagaimana amanat peraturan perundang-undangan meliputi:
    1) Alokasi anggaran belanja fungsi pendidikan paling sedikit sebesar 20,00% dari total belanja daerah sesuai amanat UUD 1945 Pasal 31 ayat (4) dan UU No 20 Tahun 2003 tentang Sistem Pendidikan Nasional Pasal 49 ayat (1), serta Peraturan Menteri Dalam Negeri Nomor 15 Tahun 2024 tentang Pedoman Penyusunan Anggaran Pendapatan dan Belanja Daerah Tahun Anggaran 2025;
    2) Alokasi anggaran belanja infrastruktur yang langsung terkait dengan percepatan pembangunan dan/atau pemeliharaan fasilitas pelayanan publik yang berorientasi pada pembangunan ekonomi daerah dalam rangka meningkatkan kesempatan kerja, mengurangi kemiskinan, dan mengurangi kesenjangan penyediaan layanan publik antardaerah paling rendah sebesar 40,00% dari total belanja daerah dengan amanat Peraturan Menteri Dalam Negeri Nomor 15

Dokumen ini ditandatangani secara elektronik menggunakan Sertifikat Elektronik yang diterbitkan oleh Balai Sertifikasi Elektronik (BSrE), Badan Siber dan Sandi Negara (BSSN)

Tahun 2024 tentang Pedoman Penyusunan Anggaran Pendapatan dan Belanja Daerah Tahun Anggaran 2025;

3) Alokasi anggaran belanja fungsi pengawasan paling sedikit sebesar 0,50% dari APBD sesuai amanat Peraturan Menteri Dalam Negeri Nomor 15 Tahun 2024 tentang Pedoman Penyusunan Anggaran Pendapatan dan Belanja Daerah Tahun Anggaran 2025;

4) Alokasi anggaran belanja untuk pendidikan dan pelatihan bagi ASN dalam rangka pengembangan kompetensi penyelenggaraan pemerintah daerah paling sedikit sebesar 0,16% dari APBD sesuai amanat Peraturan Menteri Dalam Negeri Nomor 15 Tahun 2024 tentang Pedoman Penyusunan Anggaran Pendapatan dan Belanja Daerah Tahun Anggaran 2025;

5) Alokasi anggaran belanja untuk bantuan keuangan kepada pemerintah desa paling sedikit sebesar 10% dari Dana Alokasi Umum dan Dana Bagi Hasil yang dianggarkan kabupaten/kota dalam APBD sesuai amanat Peraturan Pemerintah Nomor 43 Tahun 2014 tentang Peraturan Pelaksanaan Undang-undang Nomor 6 Tahun 2014 tentang Desa sebagaimana telah diubah dengan Peraturan Pemerintah Nomor 11 Tahun 2019 yang kemudian ditegaskan dengan Peraturan Menteri Dalam Negeri Nomor 15 Tahun 2024 tentang Pedoman Penyusunan Anggaran Pendapatan dan Belanja Daerah Tahun Anggaran 2025.

b. Prioritas Pemenuhan Belanja Wajib dan Mengikat yaitu belanja untuk terjaminnya kelangsungan pemenuhan pendanaan pelayanan dasar masyarakat antara lain: pendidikan dan kesehatan; dan/atau melaksanakan kewajiban kepada pihak ketiga serta belanja mengikat yang merupakan belanja yang dibutuhkan secara terus menerus dan harus dialokasikan dengan jumlah yang cukup untuk keperluan setiap bulan dalam Tahun anggaran yang bersangkutan seperti belanja pegawai, belanja barang dan jasa berupa operasional rutin perkantoran, belanja hibah, belanja bantuan keuangan dan belanja tidak terduga.

c. Prioritas pemenuhan Standar Pelayanan Minimal (SPM) merupakan amanat Undang-Undang Nomor 23 Tahun 2014 dalam Pasal 289 yang menyebutkan Belanja Daerah diprioritaskan untuk mendanai Urusan Pemerintahan Wajib yang terkait Pelayanan Dasar yang ditetapkan dengan SPM, yang kemudian diatur lebih lanjut dalam Peraturan Pemerintah Nomor 2 Tahun 2018 tentang Standar Pelayanan Minimal.

BerAKHLAK bangga melayani bangsa
Balai Sertifikasi Elektronik
Dokumen ini ditandatangani secara elektronik menggunakan Sertifikat Elektronik yang diterbitkan oleh Balai Sertifikasi Elektronik (BSrE), Badan Siber dan Sandi Negara (BSSN)

Terhadap belanja daerah maka ditentukan secara tegas dan jelas bahwa belanja Daerah diprioritaskan untuk mendanai pelaksanaan SPM. Atas prioritas tersebut, maka SPM telah menjamin hak konstitusional masyarakat.

d. Prioritas Pemenuhan Belanja Program Dedikasi (*Major Project*) merupakan prioritas pembangunan daerah yang merupakan program unggulan (*dedicated)* Kepala Daerah. Terdapat 23 program *major project* dedikasi dari Kepala Daerah terpilih.

e. Prioritas lainnya yang harus dijadikan arah kebijakan dalam belanja daerah merupakan dukungan belanja terhadap prioritas Nasional, prioritas Provinsi, hal ini dilakukan dalam rangka mendukung keterkaitan pencapaian antara sasaran dan prioritas pembangunan daerah dalam RKPD dengan sasaran Prioritas Nasional (RKP) dan Prioritas Provinsi (RKPD Provinsi) serta belanja arahan hasil audit yaitu penyelesaian terhadap konstruksi dalam pengerjaan (KDP). Mengedepankan belanja yang menunjang pertumbuhan ekonomi, peningkatan penyediaan lapangan kerja dan upaya pengentasan kemiskinan serta mendukung kebijakan nasional. Peningkatan kinerja program dan kegiatan dilakukan secara Tematik kepada pembangunan sektor pertanian dalam arti luas “Kutai Kartanegara sebagai Lumbung Pangan Kalimantan Timur” (padi, hortikultura, peternakan, perikanan dan hilirisasi pertanian), infrastruktur konektivitas antar wilayah, pendidikan, kesehatan, kemiskinan, penyediaan air bersih, penanganan air limbah, persampahan, pariwisata, UMKM dan persiapan Pilkada Serentak 2025.

2.4. Kebijakan Pembiayaan Daerah

Pembiayaan Daerah meliputi:

a. Penerimaan Pembiayaan Daerah yang di dalamnya terdiri atas SiLPA Tahun Anggaran Lalu, Penerimaan Kembali Pemberian Pinjaman, dan Penerimaan Piutang Daerah;

b. Pengeluaran Pembiayaan Daerah yang didalamnya terdiri atas Pembentukan Dana Cadangan, Penyertaan Modal (Investasi) Pemerintah Daerah, dan Pembayaran Pokok Utang; dan

c. SiLPA Tahun Berjalan.

Pembiayaan daerah merupakan pembiayaan yang disediakan untuk menganggarkan setiap penerimaan yang perlu dibayar kembali dan/atau

Dokumen ini ditandatangani secara elektronik menggunakan Sertifikat Elektronik yang diterbitkan oleh Balai Sertifikasi Elektronik (BSrE), Badan Siber dan Sandi Negara (BSSN)

pengeluaran yang akan diterima kembali, baik pada Tahun anggaran yang bersangkutan maupun pada tahun-tahun berikutnya. Penerimaan Pembiayaan merupakan transaksi keuangan yang dimaksudkan untuk menutup defisit anggaran yang disebabkan oleh lebih besarnya belanja daerah dibanding dengan pendapatan yang diperoleh. Pada RKPD Tahun 2025 telah diproyeksikan SiLPA sebesar Rp0,00. Adapun perubahan pembiayaan pada perubahan RKPD Tahun 2025 dialokasikan berdasarkan hasil audit BPK terhadap LKPD TA.2024. Alokasi SiLPA tersebut diantaranya merupakan uang yang terdapat pada Kas di daerah, Kas di BLUD, Kas di Bendahara BOS dan sebagainya.

2.5. Indikator Pencapaian Target Kinerja APBD

Indikator pencapaian target kinerja APBD terlihat dari realisasi pendapatan sebesar 85,48% yaitu senilai Rp9.561.268.402.110,02 dari alokasi anggaran Rp11.185.094.966.627,53. Realisasi belanja dan transfer daerah sebesar 82,74% yaitu senilai Rp9.391.606.410.720,31 dari alokasi anggaran Rp11.351.031.387.452,00. Adapun rincian realisasi pendapatan, belanja adalah sebagai berikut :

Tabel 2 . 1 . 9 Rincian Realisasi Pendapatan dan Belanja

Uraian	Anggaran	Realisasi 2025	% 2025
Pendapatan Daerah			
Pendapatan Asli Daerah (PAD)			
Pajak Daerah	364.451.980.000,00	272.347.188.908,84	74,73
Retribusi Daerah	487.820.481.700,00	361.304.048.535,87	74,06
Hasil Pengelolaan Kekayaan Daerah yang Dipisahkan	44.145.888.234,00	51.210.843.864,81	116,00
Lain-lain PAD yang Sah	56.670.097.270,00	52.223.067.508,50	92,15
Jumlah Pendapatan Asli Daerah	953.088.447.204,00	737.085.148.818,02	77,34
Pendapatan Transfer			
Dana Bagi Hasil (DBH)	8.024.264.718.882,20	6.985.019.353.999,00	87,05
Dana Alokasi Umum (DAU)	617.572.724.000,00	616.617.480.715,00	99,85
Dana Alokasi Khusus (DAK)	446.637.360.000,00	399.375.147.802,00	89,42
Jumlah Pendapatan Transfer Dana Perimbangan	9.088.474.802.882,20	8.001.011.982.516,00	88,03
Dana Desa	200.570.888.000,00	160.823.537.614,00	80,18
Insentif Fiskal	15.684.292.000,00	15.684.292.000,00	100,00
Jumlah Pendapatan Transfer Pemerintah Pusat - Lainnya	216.255.180.000,00	176.507.829.614,00	81,62
Pendapatan Transfer Antar Daerah			
Pendapatan Bagi Hasil	631.823.379.469,00	558.565.654.252,00	88,41
Bantuan Keuangan	67.335.500.000,00	67.335.500.000,00	100,00
Jumlah Pendapatan Transfer Antar Daerah	699.158.879.469,00	625.901.154.252,00	89,52
Jumlah Pendapatan Transfer	10.003.888.862.351,20	8.803.420.966.382,00	88,00
Lain-Lain Pendapatan Daerah Yang Sah			
Lain-lain Pendapatan Sesuai dengan Ketentuan Peraturan Perundang-Undangan	228.117.657.072,33	20.762.286.910,00	9,10
Jumlah Lain Lain Pendapatan Daerah Yang Sah	228.117.657.072,33	20.762.286.910,00	9,10
Jumlah Pendapatan	11.185.094.966.627,53	9.561.268.402.110,02	85,48
Belanja Daerah			
Belanja Operasi			

BerAKHLAK bangga melayani bangsa
Balai Sertifikasi Elektronik
Dokumen ini ditandatangani secara elektronik menggunakan Sertifikat Elektronik yang diterbitkan oleh Balai Sertifikasi Elektronik (BSrE), Badan Siber dan Sandi Negara (BSSN)

Uraian	Anggaran	Realisasi 2025	% 2025
Belanja Pegawai	2.517.314.397.869,16	2.211.134.276.861,80	87,84
Belanja Barang dan Jasa	3.941.322.792.266,52	3.172.793.571.899,96	80,50
Belanja Subsidi	110.704.000,00	97.812.000,00	88,35
Belanja Hibah	200.121.806.525,00	160.975.315.602,00	80,44
Belanja Bantuan Sosial	3.191.100.000,00	3.060.700.000,00	95,91
Jumlah Belanja Operasi	6.662.060.800.660,68	5.548.061.676.363,76	83,28
Belanja Modal			
Belanja Modal Tanah	75.029.397.381,54	43.990.583.745,55	58,63
Belanja Modal Peralatan dan Mesin	604.277.998.940,56	522.663.266.328,00	86,49
Belanja Modal Gedung dan Bangunan	1.189.696.598.446,44	940.303.876.464,25	79,04
Belanja Modal Jalan, Jaringan, dan Irigasi	1.596.705.248.215,78	1.229.832.571.263,75	77,02
Belanja Modal Aset Tetap Lainnya	23.241.035.250,00	739.858.977,00	3,18
Belanja Modal Aset Lainnya	1.865.469.754,00	113.345.000,00	6,08
Jumlah Belanja Modal	3.490.815.747.988,32	2.737.643.501.778,55	78,42
Belanja Tidak Terduga			
Belanja Tidak Terduga	8.860.000.000,00	0,00	0,00
Jumlah Belanja Tidak Terduga	8.860.000.000,00	0,00	0,00
Belanja Transfer			
Belanja Bagi Hasil Pajak Daerah Kepada Pemerintahan Kabupaten/Kota dan Desa	36.445.198.000,00	36.445.198.000,00	100,00
Belanja Bagi Hasil Retribusi Daerah Kabupaten/Kota Kepada Pemerintah Desa	483.765.600,00	483.765.600,00	100,00
Belanja Bantuan Keuangan antar Daerah Kabupaten/Kota	46.798.282.270,00	3.000.000.000,00	6,41
Belanja Bantuan Keuangan Daerah Provinsi atau Kabupaten/Kota kepada Desa	1.105.567.592.933,00	1.065.972.268.978,00	96,42
Jumlah Belanja Transfer	1.189.294.838.803,00	1.105.901.232.578,00	92,99
Jumlah Belanja	11.351.031.387.452,00	9.391.606.410.720,31	82,74
Surplus/Defisit	-165.936.420.824,47	169.661.991.389,71	-102,25
Pembiayaan Daerah			
Penerimaan Pembiayaan			
Sisa Lebih Perhitungan Anggaran Tahun Sebelumnya	165.936.420.824,47	165.936.420.824,47	100,00
Jumlah Penerimaan Pembiayaan	165.936.420.824,47	165.936.420.824,47	100,00
Pengeluaran Pembiayaan	0,00	0,00	0,00
Penyertaan Modal Daerah	0,00	0,00	0,00
Jumlah Pengeluaran Pembiayaan	0,00	0,00	0,00
Pembiayaan Netto	165.936.420.824,47	165.936.420.824,47	100,00
Sisa Lebih Pembiayaan Anggaran	0,00	335.598.412.214,18	100,00

Salah satu dimensi yang diatur dalam Peraturan Menteri Dalam Negeri Nomor 19 Tahun 2020 tentang Pengukuran Indeks Pengelolaan Keuangan Daerah adalah dimensi penyerapan anggaran dalam APBD dan di dalam dimensi tersebut terdapat sembilan indikator. Adapun capaian tiga indikator tersebut akan bernilai maksimal saat tiga indikator tersebut memiliki realisasi belanja minimal 80%. Adapun capaian Kabupaten Kutai Kartanegara terhadap tiga indikator tersebut di tahun 2025 adalah :

a. Realisasi belanja operasional sebesar 83,28% yaitu sebesar Rp5.548.061.676.363,76 dari alokasi anggaran Rp6.662.060.800.660,68.
b. Realisasi belanja modal sebesar 78,42% yaitu senilai Rp2.737.643.501.778,55 dari alokasi anggaran Rp3.490.815.747.988,32.

Dokumen ini ditandatangani secara elektronik menggunakan Sertifikat Elektronik yang diterbitkan oleh Balai Sertifikasi Elektronik (BSrE), Badan Siber dan Sandi Negara (BSSN)

c. Realisasi belanja transfer sebesar 92,99% yaitu sebesar Rp1.105.901.232.578,00 dari anggaran senilai Rp1.189.294.838.803,00.

BerAKHLAK bangga melayani bangsa
Balai Sertifikasi Elektronik Dokumen ini ditandatangani secara elektronik menggunakan Sertifikat Elektronik yang diterbitkan oleh Balai Sertifikasi Elektronik (BSrE), Badan Siber dan Sandi Negara (BSSN)

BAB III
IKHTISAR PENCAPAIAN KINERJA KEUANGAN

3.1. Ikhtisar Realisasi Pencapaian Kinerja Keuangan

Pengelolaan keuangan daerah dicerminkan dalam APBD yang merupakan rencana tahunan pemerintah daerah yang menggambarkan semua hak dan kewajiban daerah dalam rangka penyelenggaraan pemerintahan daerah yang dapat dinilai dengan uang termasuk di dalamnya segala bentuk kekayaan yang berhubungan dengan hak dan kewajiban daerah tersebut dalam kurun waktu satu tahun. APBD juga merupakan instrumen dalam rangka mewujudkan pelayanan dan peningkatan kesejahteraan untuk tercapainya tujuan bernegara.

Realisasi pencapaian target kinerja keuangan pada pelaksanaan APBD Tahun Anggaran 2025 dapat diuraikan sebagai berikut:

3.1.1. Pendapatan

Target Pendapatan Kabupaten Kutai Kartanegara TA 2025 sebesar Rp11.185.094.966.627,53 terealisasi sebesar Rp 9.561.268.402.110,02 atau 85,48%, nilai realisasi tersebut mengalami penurunan sebesar Rp3.140.878.534.003,88 atau 24,73% apabila dibandingkan dengan realisasi Pendapatan daerah TA 2024 sebesar Rp12.702.146.936.113,90.

Realisasi Pendapatan merupakan bagian dari kontribusi Pendapatan Asli Daerah (PAD) sebesar Rp737.085.148.818,02, Pendapatan Transfer sebesar Rp8.803.420.966.382,00, dan Lain-lain Pendapatan Daerah Yang Sah sebesar Rp20.762.286.910,00 sebagaimana ditunjukkan pada gambar 3.1.1.

Gambar 3 . 1 . 1 Pendapatan Daerah Pemerintah Kabupaten Kutai Kartanegara TA 2025 dan 2024



Dokumen ini ditandatangani secara elektronik menggunakan Sertifikat Elektronik yang diterbitkan oleh Balai Sertifikasi Elektronik (BSrE), Badan Siber dan Sandi Negara (BSSN)

Target Pendapatan Asli Daerah TA 2025 sebesar Rp953.088.447.204,00 terealisasi sebesar Rp737.085.148.818,02 atau 77,34%. Apabila dibandingkan dengan realisasi tahun 2024 sebesar Rp787.600.170.609,48, maka realisasi PAD mengalami penurunan sebesar Rp50.515.021.791,46 atau 6,41%.

Rincian PAD terdiri dari Pajak Daerah sebesar Rp272.347.188.908,84, Pendapatan Retribusi Daerah sebesar Rp361.304.048.535,87, Pendapatan Hasil Pengelolaan Kekayaan Daerah Yang Dipisahkan sebesar Rp51.210.843.864,81 dan Lain-lain Pendapatan Asli Daerah Yang Sah sebesar Rp52.223.067.508,50 sebagaimana gambar 3.1.2 berikut.

Gambar 3 . 1 . 2 PAD Pemerintah Kabupaten Kutai Kartanegara TA 2025 dan 2024

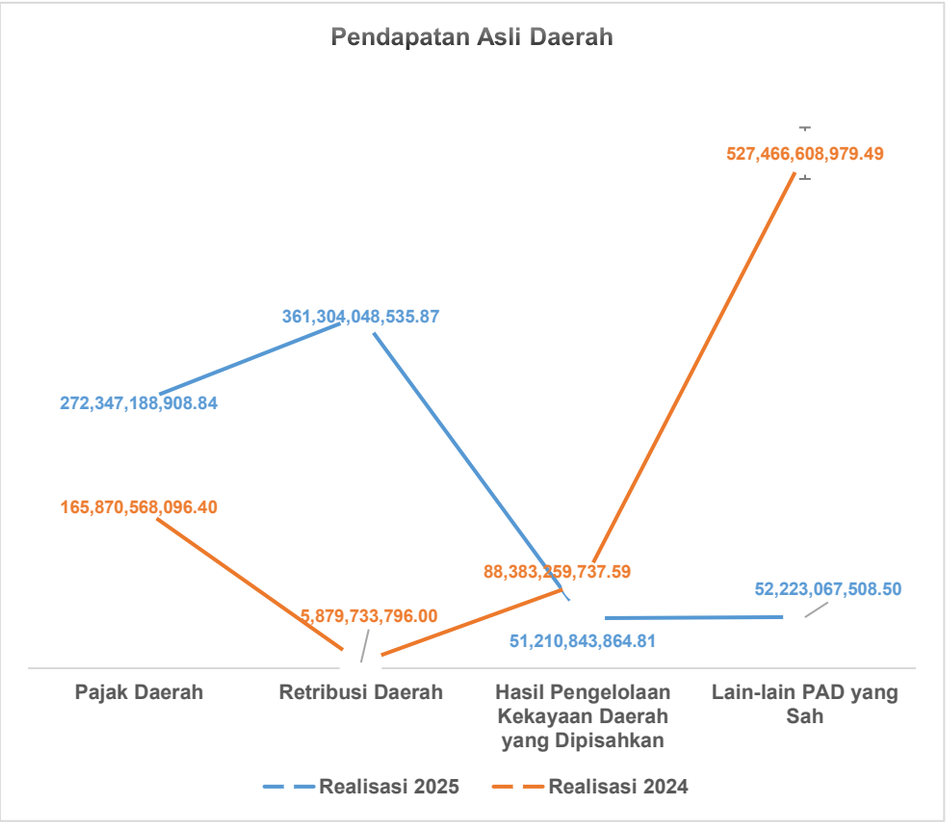

Gambar di atas menunjukkan bahwa untuk TA 2025 dan 2024 sumber utama PAD adalah sebagai berikut:

a. Pendapatan Pajak Daerah TA 2025 terealisasi sebesar Rp272.347.188.908,84 atau 74,73% dari target sebesar Rp364.451.980.000,00 dan mengalami peningkatan sebesar Rp106.476.620.812,44 atau 64,19% dibandingkan pada TA 2024 sebesar Rp165.870.568.096,40.

b. Pendapatan Retribusi Daerah TA 2025 terealisasi sebesar Rp361.304.048.535,87 atau 74,06% dari target sebesar

Dokumen ini ditandatangani secara elektronik menggunakan Sertifikat Elektronik yang diterbitkan oleh Balai Sertifikasi Elektronik (BSrE), Badan Siber dan Sandi Negara (BSSN)

Rp487.820.481.700,00 dan mengalami peningkatan sebesar Rp355.424.314.739,87 atau 6.044,90% dibandingkan dengan realisasi TA 2024 sebesar Rp5.879.733.796,00.

c. Pendapatan Hasil Pengelolaan Kekayaan Daerah yang Dipisahkan TA 2025 terealisasi sebesar Rp51.210.843.864,81 atau 116,00% dari target sebesar Rp44.145.888.234,00 dan mengalami penurunan sebesar Rp37.172.415.872,78 atau 42,06% dibandingkan pada TA 2024 sebesar Rp88.383.259.737,59.

d. Lain-lain PAD yang Sah TA 2025 terealisasi sebesar Rp52.223.067.508,50 atau 92,15% dari target sebesar Rp56.670.097.270,00 dan mengalami penurunan sebesar Rp475.243.541.470,99 atau 90,10% dibandingkan pada TA 2024 sebesar Rp527.466.608.979,49.

Realisasi Pendapatan Transfer TA 2025 adalah sebesar Rp8.803.420.966.382,00 atau 88,00% dari anggaran sebesar Rp10.003.888.862.351,20. Pendapatan Transfer terdiri atas Dana Perimbangan, Dana Insentif Daerah (DID), Dana Desa, Insentif Fiskal dan Pendapatan Transfer Antar Daerah. Gambaran realisasi pendapatan transfer dapat dilihat pada gambar berikut.

Gambar 3 . 1 . 3 Pendapatan Transfer Kabupaten Kutai Kartanegara TA 2025 dan 2024

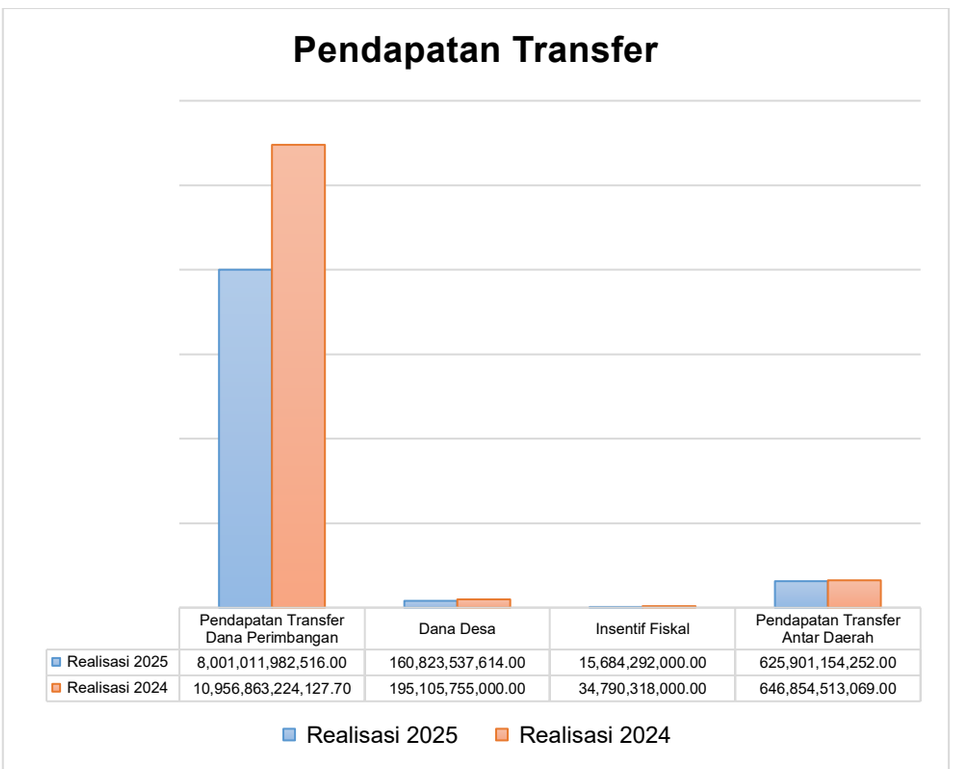

Dokumen ini ditandatangani secara elektronik menggunakan Sertifikat Elektronik yang diterbitkan oleh Balai Sertifikasi Elektronik (BSrE), Badan Siber dan Sandi Negara (BSSN)

Pendapatan Transfer Pemerintah Pusat Dana Perimbangan TA 2025 terealisasi sebesar Rp8.001.011.982.516,00 atau 88,03% dari target sebesar Rp9.088.474.802.882,20. Secara keseluruhan pencapaian kinerja Pendapatan Transfer Pemerintah Pusat Dana Perimbangan selama TA 2025 dan perbandingannya dengan TA 2024 ditunjukkan dalam gambar 3.1.4 berikut.

Gambar 3 . 1 . 4 Pendapatan Transfer Pemerintah Pusat Dana Perimbangan Pada Pemerintah Kabupaten Kutai Kartanegara TA 2025 dan 2024

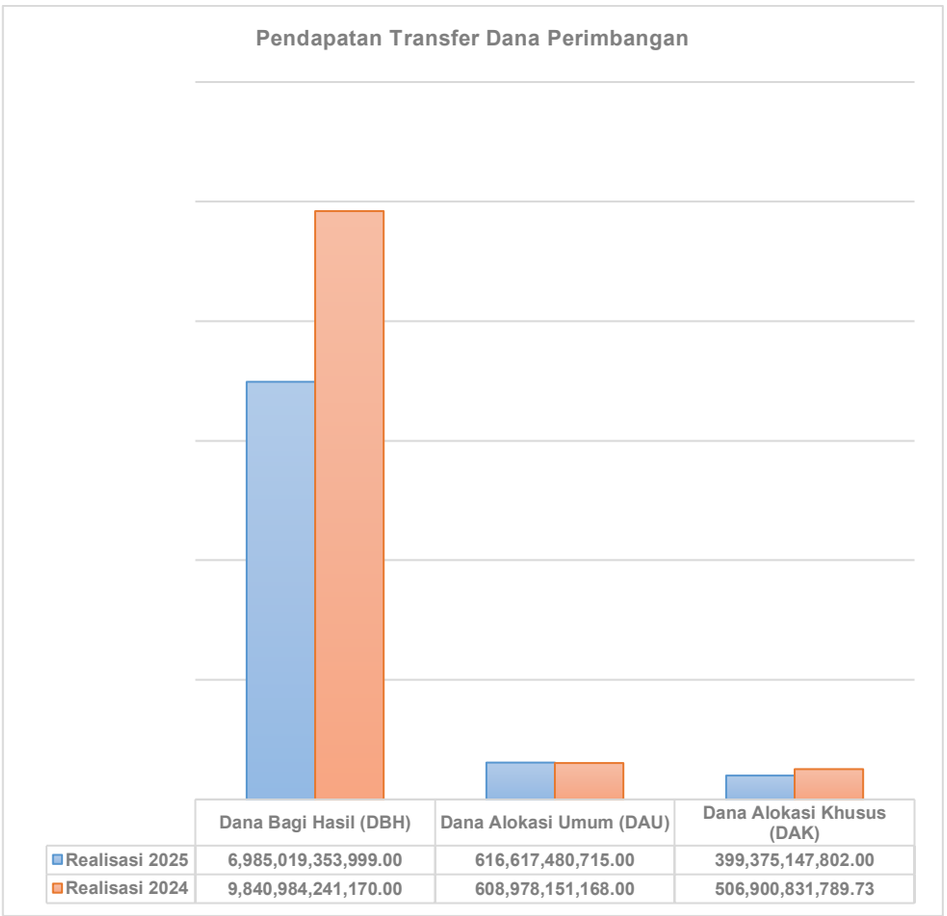

	Dana Bagi Hasil (DBH)	Dana Alokasi Umum (DAU)	Dana Alokasi Khusus (DAK)
Realisasi 2025	6,985,019,353,999.00	616,617,480,715.00	399,375,147,802.00
Realisasi 2024	9,840,984,241,170.00	608,978,151,168.00	506,900,831,789.73

Gambar di atas menunjukkan bahwa untuk TA 2025 dan 2024 sumber utama Pendapatan Transfer Pemerintah Pusat Dana Perimbangan adalah dari:

a. Dana Bagi Hasil (DBH) TA 2025 terealisasi sebesar Rp6.985.019.353.999,00 atau mencapai 87,05% dari anggaran yang ditetapkan sebesar Rp8.024.264.718.882,20. Realisasi tersebut mengalami penurunan signifikan sebesar Rp2.855.964.887.171,00 atau 29,02% dibandingkan dengan TA 2024 yang mencapai Rp9.840.984.241.170,00.
b. Dana Alokasi Umum (DAU) TA 2025 terealisasi sebesar

Dokumen ini ditandatangani secara elektronik menggunakan Sertifikat Elektronik yang diterbitkan oleh Balai Sertifikasi Elektronik (BSrE), Badan Siber dan Sandi Negara (BSSN)

Rp616.617.480.715,00 atau mencapai 99,85% dari anggaran yang ditetapkan sebesar Rp617.572.724.000,00. Realisasi tersebut menunjukkan peningkatan sebesar Rp7.639.329.547,00 atau 1,25% dibandingkan dengan TA 2024 yang mencapai Rp608.978.151.168,00.

c. Dana Alokasi Khusus (DAK) TA 2025 terealisasi sebesar Rp399.375.147.802,00 atau mencapai 89,42% dari anggaran yang ditetapkan sebesar Rp446.637.360.000,00. Realisasi tersebut menunjukkan penurunan sebesar Rp107.525.683.987,73 atau 21,21% dibandingkan dengan TA 2024 yang mencapai Rp506.900.831.789,73.

Pendapatan Transfer Pemerintah Pusat Lainnya TA 2025 terealisasi sebesar Rp176.507.829.614,00 atau 81,62% dari anggaran sebesar Rp216.255.180.000,00. Secara keseluruhan pencapaian kinerja Pendapatan Transfer Pemerintah Pusat Lainnya selama TA 2025 dan perbandingannya dengan TA 2024 ditunjukkan dalam gambar 3.1.5 berikut.

Gambar 3 . 1 . 5 Pendapatan Transfer Pemerintah Pusat Lainnya Pada Pemerintah Kabupaten Kutai Kartanegara TA 2025 dan 2024

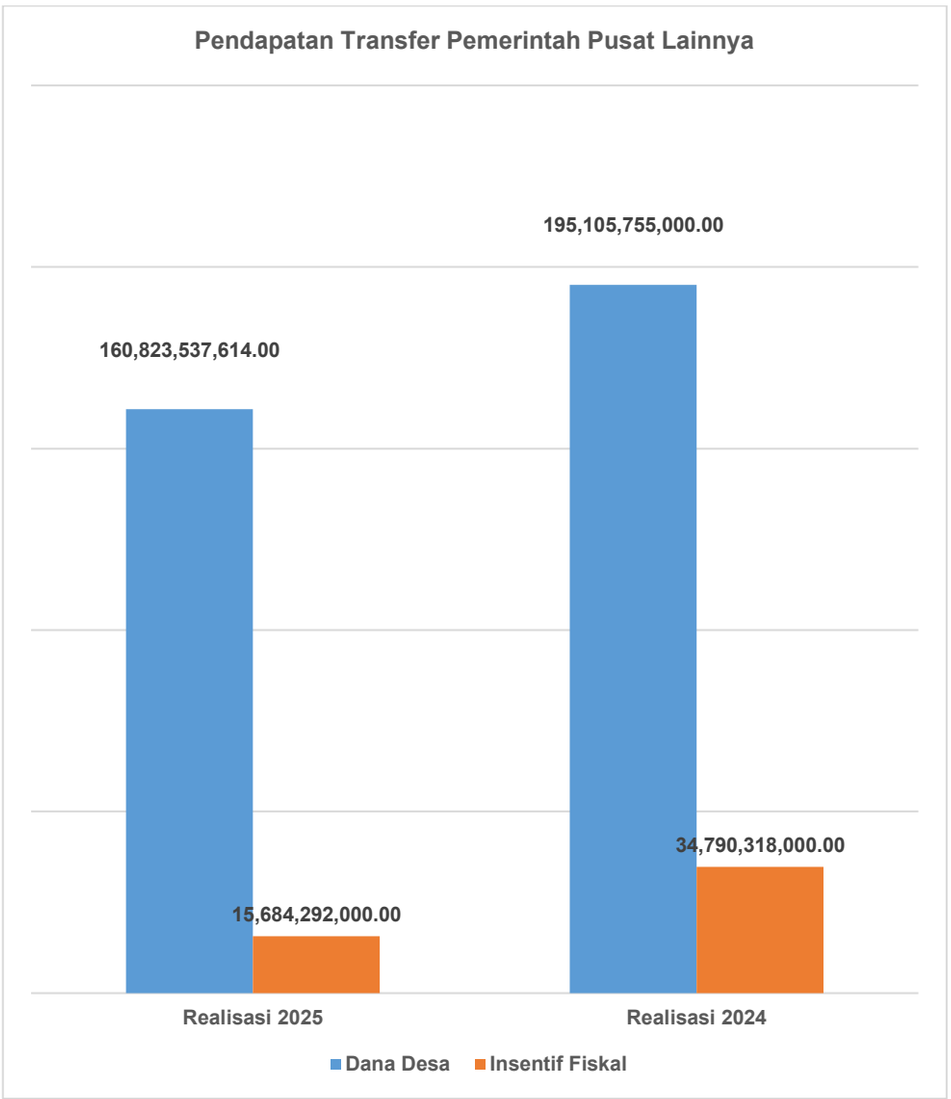

Dokumen ini ditandatangani secara elektronik menggunakan Sertifikat Elektronik yang diterbitkan oleh Balai Sertifikasi Elektronik (BSrE), Badan Siber dan Sandi Negara (BSSN)

Gambar di atas menunjukkan bahwa untuk TA 2025 dan 2024 sumber utama Pendapatan Transfer Pemerintah Pusat Lainnya adalah dari:

a. Dana Desa TA 2025 terealisasi sebesar Rp160.823.537.614,00 atau mencapai 80,18% dari anggaran yang ditetapkan sebesar Rp200.570.888.000,00. Realisasi tersebut mengalami penurunan sebesar Rp34.282.217.386,00 atau 17,57% dibandingkan dengan TA 2024 yang mencapai Rp195.105.755.000,00. dan
b. Insentif Fiskal TA 2025 terealisasi sebesar Rp15.684.292.000,00 atau mencapai 100,00% dari anggaran yang ditetapkan sebesar Rp15.684.292.000,00. Realisasi tersebut mengalami penurunan sebesar Rp19.106.026.000,00 atau 54,92% dibandingkan dengan TA 2024 yang mencapai Rp34.790.318.000,00.

Pendapatan Transfer Antar Daerah TA 2025 terealisasi sebesar Rp625.901.154.252,00 atau 89,52% dari anggaran sebesar Rp699.158.879.469,00. Secara keseluruhan pencapaian kinerja Pendapatan Transfer Antar Daerah selama TA 2025 dan perbandingannya dengan TA 2024 ditunjukkan dalam gambar 3.1.6 berikut

Gambar 3 . 1 . 6 Pendapatan Transfer Antar Daerah Pada Pemerintah Kabupaten Kutai Kartanegara TA 2025 dan 2024

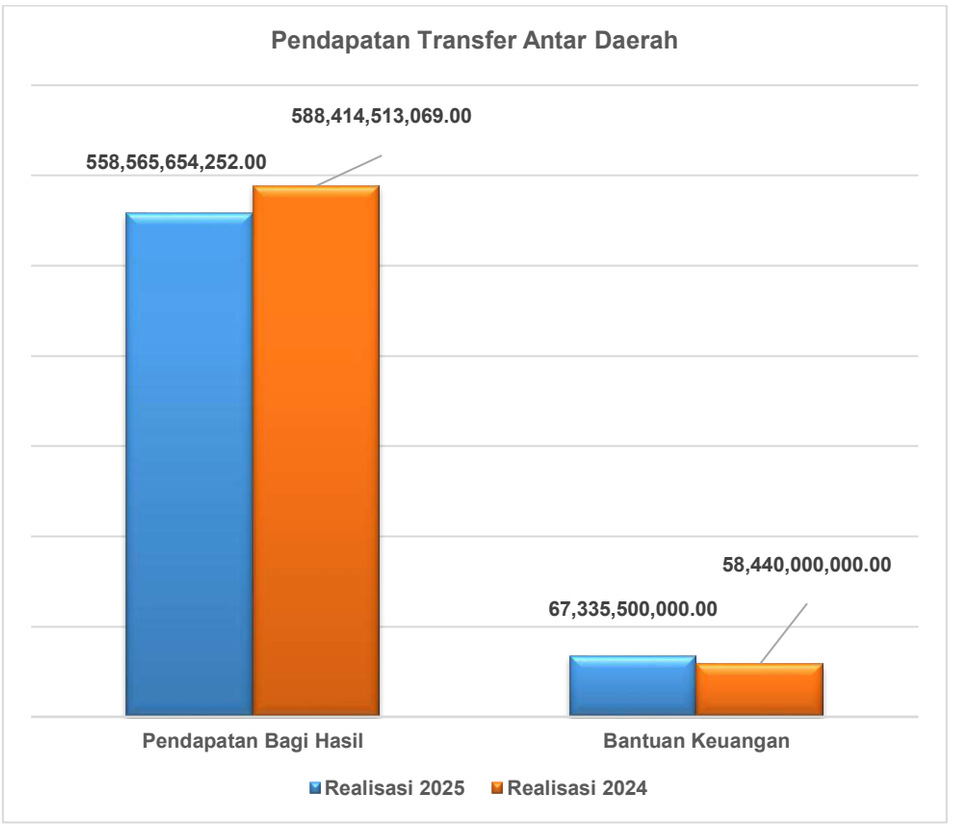

Gambar di atas menunjukkan bahwa untuk TA 2025 dan 2024 sumber utama Pendapatan Transfer Antar Daerah adalah dari:

Dokumen ini ditandatangani secara elektronik menggunakan Sertifikat Elektronik yang diterbitkan oleh Balai Sertifikasi Elektronik (BSrE), Badan Siber dan Sandi Negara (BSSN)

a. Pendapatan Bagi Hasil TA 2025 terealisasi sebesar Rp558.565.654.252,00 atau mencapai 88,41% dari anggaran yang ditetapkan. Realisasi tersebut mengalami penurunan sebesar Rp29.848.858.817,00 atau 5,07% dibandingkan dengan TA 2024 yang mencapai Rp588.414.513.069,00; dan

b. Bantuan Keuangan TA 2025 terealisasi sebesar Rp67.335.500.000,00 atau mencapai 100,00% dari anggaran yang ditetapkan. Realisasi tersebut mengalami peningkatan sebesar Rp8.895.500.000,00 atau 15,22% dibandingkan dengan TA 2024 yang mencapai Rp58.440.000.000,00.

Realisasi Lain-lain Pendapatan Sesuai dengan Ketentuan Peraturan Perundang-Undangan pada TA 2025 tercatat sebesar Rp20.762.286.910,00 atau 9,10% dari anggaran yang ditetapkan sebesar Rp228.117.657.072,33. Realisasi tersebut mengalami penurunan sebesar Rp60.170.668.397,69 atau 74,35% dibandingkan dengan TA 2024 yang mencapai Rp80.932.955.307,69.

3.1.2. Belanja

Realisasi Belanja dan Transfer TA 2025 tercatat sebesar Rp9.391.606.410.720,31 atau mencapai 82,74% dari anggaran yang ditetapkan sebesar Rp11.351.031.387.452,00. Proporsi terbesar realisasi belanja dan transfer berasal dari Belanja Operasi yang mencapai Rp5.548.061.676.363,76 atau 83,28% dari pagu, diikuti oleh Belanja Modal sebesar Rp2.737.643.501.778,55 atau 78,42%, serta Belanja Transfer sebesar Rp1.105.901.232.578,00 atau 92,99%.

Gambar 3 . 1 . 7 Belanja dan Transfer Pemerintah Kabupaten Kutai Kartanegara TA 2025 dan 2024

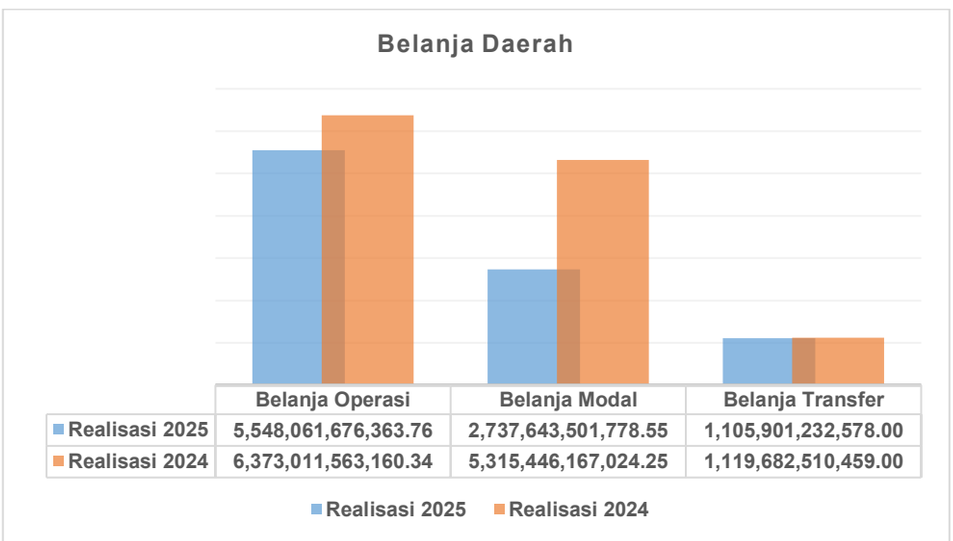

Dokumen ini ditandatangani secara elektronik menggunakan Sertifikat Elektronik yang diterbitkan oleh Balai Sertifikasi Elektronik (BSrE), Badan Siber dan Sandi Negara (BSSN)

Perbandingan kinerja Belanja Operasi TA 2025 dan 2024 ditunjukkan dalam gambar 3.1.8 berikut.

Gambar 3 . 1 . 8 Belanja Operasi
Pemerintah Kabupaten Kutai Kartanegara TA 2025 dan 2024

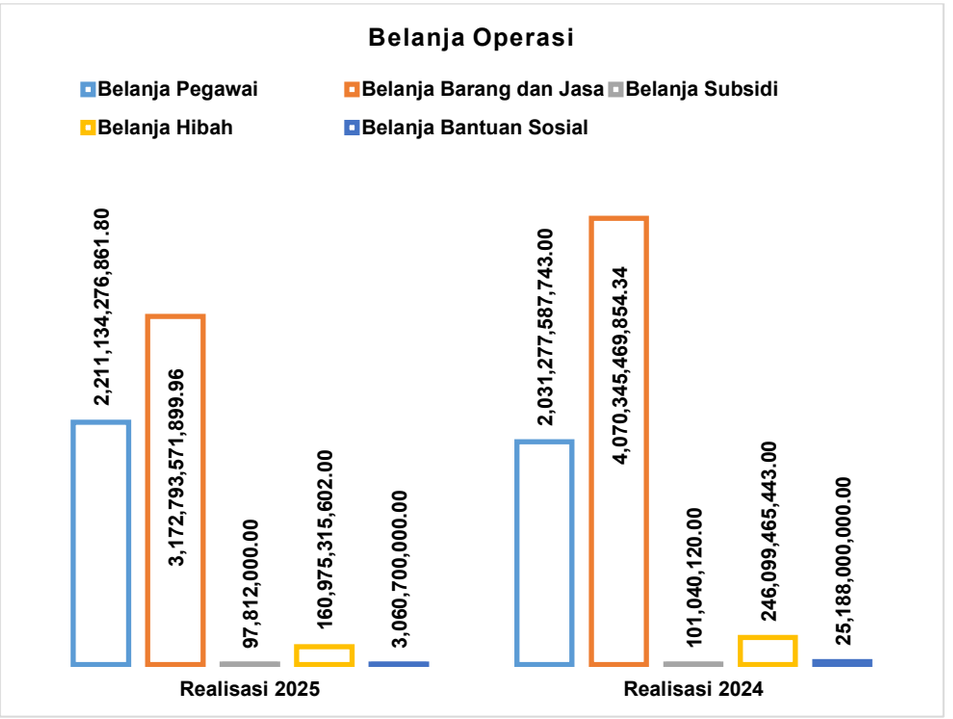

Dari gambar 3.1.8 diketahui informasi sebagai berikut.

a. Realisasi Belanja Pegawai TA 2025 sebesar Rp2.211.134.276.861,80 atau 87,84% dari anggaran sebesar Rp2.517.314.397.869,16, dan mengalami peningkatan sebesar Rp179.856.689.118,80 atau 8,85% dibandingkan realisasi TA 2024 sebesar Rp2.031.277.587.743,00.

b. Realisasi Belanja Barang dan Jasa TA 2025 sebesar Rp3.172.793.571.899,96 atau 80,50% dari anggaran sebesar Rp3.941.322.792.266,52 dan mengalami penurunan sebesar Rp897.551.897.954,38 atau 22,05% dibandingkan realisasi TA 2024 sebesar Rp4.070.345.469.854,34.

c. Realisasi Belanja Subsidi TA 2025 sebesar Rp97.812.000,00 atau 88,35% dari anggaran sebesar Rp110.704.000,00 dan mengalami penurunan sebesar Rp3.228.120,00 atau 3,19% dibandingkan realisasi TA 2024 sebesar Rp101.040.120,00.

d. Realisasi Belanja Hibah TA 2025 sebesar Rp160.975.315.602,00 atau 80,44% dari anggaran sebesar Rp200.121.806.525,00 dan mengalami penurunan sebesar Rp85.124.149.841,00 atau 34,59% dibandingkan realisasi TA 2024 sebesar Rp246.099.465.443,00.

Dokumen ini ditandatangani secara elektronik menggunakan Sertifikat Elektronik yang diterbitkan oleh Balai Sertifikasi Elektronik (BSrE), Badan Siber dan Sandi Negara (BSSN)

e. Realisasi Belanja Bantuan Sosial TA 2025 sebesar Rp3.060.700.000,00 atau 95,91% dari anggaran sebesar Rp3.191.100.000,00 dan mengalami penurunan sebesar Rp22.127.300.000,00 atau 87,85% dibandingkan realisasi TA 2024 sebesar Rp25.188.000.000,00.

Realisasi Belanja Modal TA 2025 sebesar Rp2.737.643.501.778,55 atau 78,42% dari anggaran sebesar Rp3.490.815.747.988,32 dan mengalami penurunan sebesar Rp2.577.802.665.245,70 atau 48,50% bila dibandingkan realisasi TA 2024 sebesar Rp5.315.446.167.024,25. Perbandingan kinerja Belanja Modal TA 2025 dan 2024 ditunjukkan dalam gambar 3.1.9.

Gambar 3 . 1 . 9 Belanja Modal Pemerintah Kabupaten Kutai Kartanegara TA 2025 dan 2024

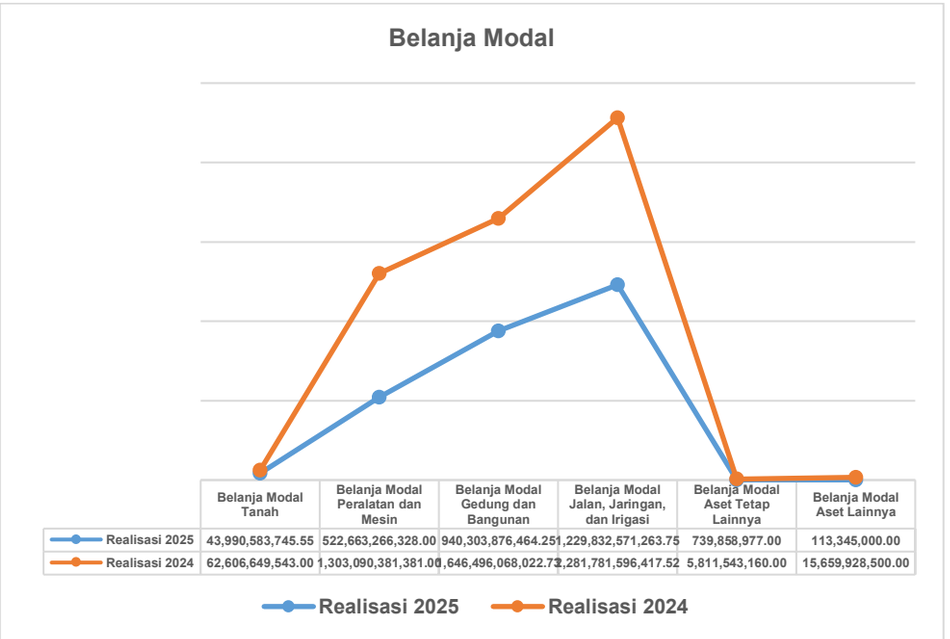

	Belanja Modal Tanah	Belanja Modal Peralatan dan Mesin	Belanja Modal Gedung dan Bangunan	Belanja Modal Jalan, Jaringan, dan Irigasi	Belanja Modal Aset Tetap Lainnya	Belanja Modal Aset Lainnya
Realisasi 2025	43,990,583,745.55	522,663,266,328.00	940,303,876,464.25	1,229,832,571,263.75	739,858,977.00	113,345,000.00
Realisasi 2024	62,606,649,543.00	1,303,090,381,381.00	1,646,496,068,022.73	2,281,781,596,417.52	5,811,543,160.00	15,659,928,500.00

Dari gambar 3.1.9 diketahui terdapat informasi sebagai berikut:

a. Realisasi Belanja Modal Tanah TA 2025 sebesar Rp43.990.583.745,55 atau 58,63% dari anggaran sebesar Rp75.029.397.381,54 dan mengalami penurunan sebesar Rp18.616.065.797,45 atau 29,73% dibandingkan realisasi TA 2024 sebesar Rp62.606.649.543,00;

b. Realisasi Belanja Modal Peralatan dan Mesin TA 2025 sebesar Rp522.663.266.328,00 atau 86,49% dari anggaran sebesar Rp604.277.998.940,56 dan mengalami penurunan sebesar Rp780.427.115.053,00 atau 59,89% dibandingkan realisasi TA 2024 sebesar Rp1.303.090.381.381,00;

c. Realisasi Belanja Modal Gedung dan Bangunan TA 2025 sebesar Rp940.303.876.464,25 atau 79,04% dari anggaran sebesar Rp1.189.696.598.446,44 dan mengalami penurunan sebesar

Dokumen ini ditandatangani secara elektronik menggunakan Sertifikat Elektronik yang diterbitkan oleh Balai Sertifikasi Elektronik (BSrE), Badan Siber dan Sandi Negara (BSSN)

Rp706.192.191.558,48 atau 42,89% dibandingkan realisasi TA 2024 sebesar Rp1.646.496.068.022,73;

d. Realisasi Belanja Modal Jalan, Jaringan dan Irigasi TA 2025 sebesar Rp1.229.832.571.263,75 atau 77,02% dari anggaran sebesar Rp1.596.705.248.215,78 dan mengalami penurunan sebesar Rp1.051.949.025.153,77 atau 46,10% dibandingkan realisasi TA 2024 sebesar Rp2.281.781.596.417,52;

e. Realisasi Belanja Modal Aset Tetap Lainnya TA 2025 sebesar Rp739.858.977,00 atau 3,18% dari anggaran sebesar Rp23.241.035.250,00 dan mengalami penurunan sebesar Rp5.071.684.183,00 atau 87,27% dibandingkan realisasi TA 2024 sebesar Rp5.811.543.160,00; dan

f. Realisasi Belanja Modal Aset Lainnya TA 2025 sebesar Rp113.345.000,00 atau 6,08% dari anggaran sebesar Rp1.865.469.754,00 dan mengalami penurunan sebesar Rp15.546.583.500,00 atau 99,28% dibandingkan realisasi TA 2024 sebesar Rp15.659.928.500,00.

Tidak terdapat realisasi Belanja Tak Terduga pada TA 2025 dari anggaran sebesar Rp8.860.000.000,00 dan untuk realisasi Belanja Transfer TA 2025 adalah sebesar Rp1.105.901.232.578,00 atau 92,99% dari anggaran sebesar Rp1.189.294.838.803,00 serta mengalami penurunan sebesar Rp13.781.277.881,00 atau 1,23% dibandingkan realisasi TA 2024 sebesar Rp1.119.682.510.459,00.

Dalam APBD Kabupaten Kutai Kartanegara Tahun 2025 sebesar Rp11.351.031.387.452,00, terdapat proporsi belanja atau pengeluaran daerah yang wajib dialokasikan sesuai peraturan perundang-undangan (*mandatory spending*) dengan rincian sebagai berikut:

1. Anggaran belanja fungsi pendidikan sebesar Rp2.201.646.476.878,77 atau 19,40% dari total APBD yang telah direalisasikan belanjanya sebesar Rp1.728.650.290.290,80. Persentase 19,40% tersebut belum memenuhi batas minimal 20,00%. Hal ini terjadi karena terdapat sub kegiatan pembayaran utang yang tidak di *tagging*/ditandai oleh SIPD sebagai sub kegiatan *mandatory spending*. Selain itu juga saat melakukan rasionalisasi anggaran terdapat sub kegiatan *mandatory spending* yang di rasionalisasi oleh perangkat daerah.

Dokumen ini ditandatangani secara elektronik menggunakan Sertifikat Elektronik yang diterbitkan oleh Balai Sertifikasi Elektronik (BSrE), Badan Siber dan Sandi Negara (BSSN)

2. Anggaran belanja infrastruktur sebesar Rp5.546.552.340.638,35 atau 48,86% dari total APBD yang telah direalisasikan belanjanya sebesar Rp4.278.778.056.729,36;
3. Anggaran belanja fungsi pengawasan sebesar Rp26.676.359.304,00 atau 0,24% dari total APBD yang telah direalisasikan belanjanya sebesar Rp12.810.438.055,00. Persentase 0,24% tersebut belum memenuhi batas minimal 0,50%. Pengalokasian anggaran pada Inspektorat Daerah dipandang sudah memenuhi kebutuhan anggaran dalam menjalankan tugas dan fungsinya. Dalam 2 (dua) tahun terakhir anggaran Inspektorat Daerah tidak terserap optimal. Hingga minggu ketiga bulan Oktober 2025, serapan anggaran Inspektorat Daerah masih dibawah 19,00% diluar belanja gaji dan tunjangan ASN;
4. Anggaran belanja untuk pendidikan dan pelatihan bagi ASN dalam rangka pengembangan kompetensi penyelenggaraan pemerintah daerah sebesar Rp4.767.316.920,00 atau 0,04% dari total APBD yang telah direalisasikan belanjanya sebesar Rp3.390.841.334,00. Persentase 0,04% tersebut belum memenuhi batas minimal 0,16%. Hal ini terjadi karena saat melakukan rasionalisasi anggaran terdapat sub kegiatan *mandatory spending* yang di rasionalisasi oleh perangkat daerah. Seperti sub kegiatan sosialisasi perundang-undangan yang dirasionalisasi hampir di semua perangkat daerah;
5. Anggaran Alokasi Dana Desa (ADD) sebesar Rp890.521.704.933,00 atau 10,30% dari total APBD yang telah direalisasikan belanjanya sebesar Rp776.497.853.342,00.

Kabupaten Kutai Kartanegara juga mengalokasikan anggaran untuk pengendalian inflasi sebesar Rp1.542.051.901.961,00 dengan realisasi belanja sebesar Rp1.242.190.317.933,00 atau 80,55%, yang pelaksanaan kegiatannya ada di beberapa perangkat daerah, yaitu :

1. Dinas Sosial menetapkan anggaran Rp 3.695.438.600,00 dengan realisasi belanja Rp3.451.651.245,00 atau sebesar 93,40% untuk melaksanakan kegiatan:
   a. Fasilitasi Bantuan Sosial Kesejahteraan Keluarga;
   b. Fasilitasi Bantuan Pengembangan Ekonomi Masyarakat.
2. Dinas Perindustrian dan Perdagangan menetapkan anggaran Rp2.084.776.600,00 dengan realisasi belanja Rp1.579.935.837,00 atau sebesar 75,78% untuk melaksanakan kegiatan :

Dokumen ini ditandatangani secara elektronik menggunakan Sertifikat Elektronik yang diterbitkan oleh Balai Sertifikasi Elektronik (BSrE), Badan Siber dan Sandi Negara (BSSN)

a. Pelaksanaan Operasi Pasar Reguler dan Pasar Khusus yang Berdampak dalam 1 (Satu) Kabupaten/Kota;
b. Pengawasan Penyaluran dan Penggunaan Pupuk dan Pestisida Bersubsidi;
c. Fasilitasi Pemenuhan Komitmen Perolehan Perizinan Pasar Rakyat, Pusat Perbelanjaan, dan Toko Swalayan Melalui Sistem Pelayanan Perizinan Berusaha Terintegrasi Secara Elektronik;
d. Pembinaan dan Pengendalian Pengelola Sarana Distribusi Perdagangan;
e. Koordinasi dan Sinkronisasi Peningkatan Aksesibilitas Barang Kebutuhan Pokok dan Barang Penting di Tingkat Agen dan Pasar Rakyat;
f. Pengendalian Ketersediaan Barang Kebutuhan Pokok dan Barang Penting di Tingkat Agen dan Pasar Rakyat;
g. Pemantauan Harga dan Stok Barang Kebutuhan Pokok dan Barang Penting pada Pelaku Usaha Distribusi Barang dalam 1 (Satu) Kabupaten/Kota;
h. Pemantauan Harga dan Stok Barang Kebutuhan Pokok dan Barang Penting pada Pasar Rakyat yang Terintegrasi dalam Sistem Informasi Perdagangan.

3. Dinas Pekerjaan Umum menetapkan anggaran Rp1.008.154.607.991,00 dengan realisasi belanja Rp784.729.912.365,00 atau sebesar 77,84% untuk melaksanakan kegiatan:
a. Pembangunan Jaringan Irigasi Permukaan;
b. Peningkatan Jaringan Irigasi Permukaan;
c. Operasi dan Pemeliharaan Jaringan Irigasi Permukaan;
d. Penggantian Jembatan;
e. Pembangunan Jalan;
f. Rekonstruksi Jalan;
g. Pemeliharaan Berkala Jalan;
h. Pemantauan dan Evaluasi Penyelenggaraan Jalan Kewenangan Kabupaten/Kota dan Desa;
i. Pelebaran Jalan Menuju Standar;
j. Rehabilitasi Jembatan;
k. Pembangunan Jembatan;
l. Rehabilitasi Jalan.

Dokumen ini ditandatangani secara elektronik menggunakan Sertifikat Elektronik yang diterbitkan oleh Balai Sertifikasi Elektronik (BSrE), Badan Siber dan Sandi Negara (BSSN)

4. Dinas Ketahanan Pangan menetapkan anggaran Rp39.225.315.600,00 dengan realisasi belanja Rp28.008.660.877,00 atau sebesar 71,40% untuk melaksanakan kegiatan:
   a. Penyediaan Infrastruktur Pendukung Kemandirian Pangan Lainnya;
   b. Penyediaan Infrastruktur Cadangan Pangan Pemerintah Kabupaten/Kota;
   c. Pengembangan Kelembagaan Usaha Pangan Masyarakat dan Toko Tani Indonesia;
   d. Pengembangan usaha pengolahan Pangan Berbasis Sumber Daya Lokal;
   e. Pengadaan Cadangan Pangan Pemerintah Kabupaten/Kota;
   f. Pemberdayaan Masyarakat dalam Penganekaragaman Konsumsi Pangan Berbasis Sumber Daya Lokal;
   g. Pelaksanaan Pengadaan, Pengelolaan, dan Penyaluran Cadangan Pangan pada Kerawanan Pangan yang Mencakup dalam 1 (satu) Daerah Kabupaten/Kota;
   h. Koordinasi dan Sinkronisasi Penyediaan Infrastruktur Logistik;
   i. Penyediaan Informasi Harga Pangan Tingkat Produsen dan Konsumen Wilayah Kabupaten/Kota;
   j. Penyusunan Neraca Bahan Makanan (NBM);
   k. Penyusunan dan Penetapan Target Konsumsi Pangan Per Kapita Per Tahun.
5. Dinas Kelautan dan Perikanan menetapkan anggaran Rp312.838.560.802,00 dengan realisasi belanja Rp296.347.421.569,00 atau sebesar 94,73% untuk melaksanakan kegiatan:
   a. Penyediaan Prasarana Usaha Perikanan Tangkap;
   b. Pengembangan Kapasitas Pembudi Daya Ikan Kecil;
   c. Pelaksanaan Fasilitasi Pembentukan dan Pengembangan Kelembagaan Pembudi Daya Ikan Kecil;
   d. Penyediaan Prasarana Pembudidayaan Ikan dalam 1 (Satu) Daerah Kabupaten/Kota;
   e. Peningkatan Ketersediaan Ikan untuk Konsumsi dan Usaha Pengolahan dalam 1 (Satu) Daerah Kabupaten/Kota;
   f. Penjaminan Ketersediaan Sarana Pembudidayaan Ikan dalam 1 (Satu) Daerah Kabupaten/Kota.

Dokumen ini ditandatangani secara elektronik menggunakan Sertifikat Elektronik yang diterbitkan oleh Balai Sertifikasi Elektronik (BSrE), Badan Siber dan Sandi Negara (BSSN)

6. Dinas Pertanian dan Peternakan menetapkan anggaran Rp147.258.519.798,00 dengan realisasi belanja Rp108.719.745.512,00 atau sebesar 73,83% untuk melaksanakan kegiatan :
   a. Pengawasan Penggunaan Sarana Pendukung Pertanian Sesuai dengan Komoditas, Teknologi dan Spesifik Lokasi;
   b. Pendampingan Penggunaan Sarana Pendukung Pertanian;
   c. Pengujian Mutu Benih dan Bibit Ternak;
   d. Pengawasan Peredaran dan Sertifikasi Benih/Bibit Ternak;
   e. Penjaminan Peredaran Benih/Bibit Ternak;
   f. Pengadaan Hijauan Pakan Ternak yang Sumbernya dari Daerah Kabupaten/Kota Lain;
   g. Pengadaan Bibit Ternak yang Sumbernya dari Daerah Kabupaten/Kota Lain;
   h. Koordinasi dan Sinkronisasi Prasarana Pendukung Pertanian Lainnya;
   i. Pengelolaan Lahan Pertanian Pangan Berkelanjutan/LP2B, Kawasan Pertanian Pangan Berkelanjutan/KP2B dan Lahan Cadangan Pertanian Pangan Berkelanjutan/LCP2B di Kabupaten/Kota;
   j. Pembangunan, Rehabilitasi dan Pemeliharaan Prasarana Pertanian Lainnya;
   k. Rehabilitasi dan Pemeliharaan Jaringan Irigasi Usaha Tani;
   l. Analisis Risiko Penyakit Hewan, zoonosis, produk hewan dan media pembawa penyakit hewan lainnya;
   m. Pengendalian Organisme Pengganggu Tumbuhan (OPT) Tanaman Pangan, Hortikultura, dan Perkebunan;
   n. Penanganan Dampak Perubahan Iklim (DPI) Tanaman Pangan, Hortikultura, dan Perkebunan;
   o. Penanggulangan Pasca Bencana Alam Bidang Tanaman Pangan, Hortikultura dan Perkebunan;
   p. Peningkatan Kapasitas Kelembagaan Penyuluhan Pertanian di Kecamatan dan Desa;
   q. Pengembangan Kapasitas Kelembagaan Petani di Kecamatan dan Desa;
   r. Penyediaan dan Pemanfaatan Sarana dan Prasarana Penyuluhan Pertanian;
   s. Pembentukan Kelembagaan Ekonomi Petani;

BerAKHLAK bangga melayani bangsa
Balai Sertifikasi Elektronik Dokumen ini ditandatangani secara elektronik menggunakan Sertifikat Elektronik yang diterbitkan oleh Balai Sertifikasi Elektronik (BSrE), Badan Siber dan Sandi Negara (BSSN)

t. Pembangunan, Rehabilitasi dan Pemeliharaan Embung Pertanian;
u. Pembangunan, Rehabilitasi dan Pemeliharaan Jalan Usaha Tani;
v. Pengawasan Peredaran Hewan dan Produk Hewan.

7. Dinas Perkebunan menetapkan anggaran Rp18.944.341.420,00 dengan realisasi belanja Rp14.072.174.612,00 atau sebesar 74,28% untuk melaksanakan kegiatan :
   a. Pendampingan Penggunaan Sarana Pendukung Pertanian;
   b. Pembangunan, Rehabilitasi dan Pemeliharaan Prasarana Pertanian Lainnya;
   c. Rehabilitasi dan Pemeliharaan Jaringan Irigasi Usaha Tani;
   d. Pengendalian Organisme Pengganggu Tumbuhan (OPT) Tanaman Pangan, Hortikultura, dan Perkebunan;
   e. Penanganan Dampak Perubahan Iklim (DPI) Tanaman Pangan, Hortikultura, dan Perkebunan;
   f. Pencegahan, Penanganan Kebakaran Lahan, dan Gangguan Usaha Tanaman Pangan, Hortikultura, dan Perkebunan;
   g. Pengembangan Kapasitas Kelembagaan Petani di Kecamatan dan Desa;
   h. Pembangunan, Rehabilitasi dan Pemeliharaan Embung Pertanian;
   i. Pembangunan, Rehabilitasi dan Pemeliharaan Jalan Usaha Tani.
8. Badan Penelitian dan Pengembangan Daerah menetapkan anggaran Rp723.660.700,00 dengan realisasi belanja Rp696.337.666,00 atau sebesar 96,22% untuk melaksanakan kegiatan :
   a. Penelitian dan Pengembangan Pertanian, Perkebunan dan Pangan;
   b. Penelitian dan Pengembangan Kelautan dan Perikanan.
9. Dinas Perhubungan menetapkan anggaran Rp8.207.740.905,00 dengan realisasi belanja Rp3.916.401.630,00 atau sebesar 47,72% untuk melaksanakan kegiatan:
   a. Pembangunan Prasarana Jalan di Jalan Kabupaten/Kota;
   b. Rehabilitasi dan Pemeliharaan Prasarana Jalan;
   c. Penyediaan Angkutan Umum untuk Jasa Angkutan Orang dan/atau Barang Antar Kota dalam 1 (Satu) Daerah Kabupaten/Kota;
   d. Pembangunan Pelabuhan Pengumpan Lokal;
   e. Pembangunan Dermaga Sungai dan Danau;
   f. Pemeliharaan Dermaga Sungai dan Danau;

BerAKHLAK bangga melayani bangsa
Balai Sertifikasi Elektronik Dokumen ini ditandatangani secara elektronik menggunakan Sertifikat Elektronik yang diterbitkan oleh Balai Sertifikasi Elektronik (BSrE), Badan Siber dan Sandi Negara (BSSN)

g. Pengawasan Pengoperasian Pelabuhan Sungai, Danau dan Penyeberangan.

10. Dinas Koperasi dan Usaha Kecil Menengah menetapkan anggaran Rp431.397.295,00 dengan realisasi belanja Rp309.513.980,00 atau sebesar 71,75% untuk melaksanakan kegiatan Pemberdayaan Kelembagaan Potensi dan Pengembangan Usaha Mikro.
11. Sekretariat Daerah menetapkan anggaran Rp399.213.800,00 dengan realisasi belanja Rp285.315.575,00 atau sebesar 71,47% untuk melaksanakan kegiatan Koordinasi, Sinkronisasi dan Evaluasi Kebijakan Pertanian, Kehutanan, Kelautan, dan Perikanan.
12. Badan Perencanaan Pembangunan Daerah menetapkan anggaran Rp88.328.450,00 dengan realisasi belanja Rp73.247.065,00 atau sebesar 82,93% untuk melaksanakan kegiatan Asistensi Penyusunan Dokumen Perencanaan Pembangunan Perangkat Daerah Bidang Perekonomian.

Salah satu upaya meningkatkan kualitas kesehatan, Pemerintah Kabupaten Kutai Kartanegara melakukan percepatan penurunan prevalensi stunting. Anggaran untuk Percepatan Penurunan Prevalensi Stunting selama Tahun Anggaran 2025 adalah sebesar Rp621.235.935.097,00 yang terealisasi Rp376.276.598.510,00 atau sebesar 60,57%. Pelaksanaan kegiatannya tersebar di seluruh perangkat daerah. Adapun kegiatan penting yang dilaksanakan perangkat daerah diantaranya adalah :

a. Dinas Pendidikan dan Kebudayaan melaksanakan kegiatan Pengembangan Karir Pendidik dan Tenaga Kependidikan pada Satuan Pendidikan Sekolah Dasar, Pembangunan Ruang Kelas Baru dan Pengelolaan Dana BOP PAUD;
b. Dinas Kesehatan melaksanakan kegiatan Pengembangan Puskesmas, Pengadaan Alat Kesehatan/Alat Penunjang Medik Fasilitas Pelayanan Kesehatan, Pengadaan Obat, Bahan Habis Pakai, Bahan Medis Habis Pakai, Vaksin, Makanan dan Minuman di Fasilitas Kesehatan, Pengelolaan Pelayanan Kesehatan Ibu Hamil, Pengelolaan Pelayanan Kesehatan Ibu Bersalin, Pengelolaan Pelayanan Kesehatan pada Usia Pendidikan Dasar, Pengelolaan Pelayanan Kesehatan Gizi Masyarakat, Pelayanan Kesehatan Penyakit Menular dan Tidak Menular, Pengelolaan Jaminan Kesehatan Masyarakat, Pengelolaan upaya kesehatan Ibu dan Anak, Pelayanan dan Penunjang Pelayanan BLUD;

BerAKHLAK bangga melayani bangsa
Balai Sertifikasi Elektronik
Dokumen ini ditandatangani secara elektronik menggunakan Sertifikat Elektronik yang diterbitkan oleh Balai Sertifikasi Elektronik (BSrE), Badan Siber dan Sandi Negara (BSSN)

c. Dinas Perumahan dan Kawasan Permukiman melaksanakan kegiatan Peningkatan Sistem Penyediaan Air Minum (SPAM) Jaringan Perpipaan, Penyediaan Sub Sistem Pengolahan Air Limbah Domestik (SPALD) Setempat;
d. Dinas Sosial melaksanakan kegiatan Penyediaan Permakanan, Fasilitasi Bantuan Sosial Kesejahteraan Keluarga;
e. Dinas Ketahanan Pangan melaksanakan kegiatan Pemberdayaan Masyarakat dalam Penganekaragaman Konsumsi Pangan Berbasis Sumber Daya Lokal;
f. Dinas Pemberdayaan Masyarakat dan Desa melaksanakan kegiatan Peningkatan Kapasitas Kelembagaan Lembaga Kemasyarakatan Desa/Kelurahan (RT, RW, PKK, Posyandu, LPM, dan Karang Taruna), Lembaga Adat Desa/Kelurahan dan Masyarakat Hukum Adat;
g. Dinas Pengendalian Penduduk dan Keluarga Berencana melaksanakan kegiatan Fasilitasi Pengelolaan Dapur Sehat Atasi Stunting (DASHAT) di Kampung Keluarga Berkualitas, Pendampingan Keluarga Berisiko Stunting (Termasuk remaja Calon Pengantin/Calon PUS, Ibu Hamil, Pasca salin/kelahiran, Baduta/Balita);
h. Dinas Kelautan dan Perikanan melaksanakan kegiatan Peningkatan Ketersediaan Ikan untuk Konsumsi dan Usaha Pengolahan dalam (Satu) Daerah Kabupaten/Kota dan Pemberian Fasilitas bagi Pelaku Usaha Perikanan Skala Mikro dan Kecil dalam (Satu) Daerah Kabupaten/Kota;
i. Dinas Pertanian dan Peternakan melaksanakan kegiatan Pengembangan Kapasitas Kelembagaan Petani di Kecamatan dan Desa;
j. Untuk perangkat daerah kecamatan melaksanakan kegiatan Peningkatan Efektifitas Kegiatan Pemberdayaan Masyarakat di Wilayah Kecamatan, Pemberdayaan Masyarakat di Kelurahan.

Adapun rincian alokasi belanja selama Tahun Anggaran 2025 di perangkat daerah dalam melakukan percepatan penurunan prevalensi *stunting* adalah sebagai berikut:

Tabel 3 . 1 . 1 Anggaran dan Realisasi Percepatan Penurunan Prevalensi *Stunting* 2025

No	SKPD	Alokasi Anggaran	Realisasi Anggaran	(%)
1	Sekretariat Daerah	279.454.896	180.470.137	64,58
2	Dinas Pendidikan dan Kebudayaan	25.490.645.551	14.342.459.242	56,27
3	Dinas Kesehatan	513.816.779.649	298.575.848.389	58,11
4	Dinas Pekerjaan Umum	154.420.226	86.388.264	55,94
5	Dinas Perumahan dan Kawasan Permukiman	36.911.954.158	26.999.160.404	73,14
6	Satuan Polisi Pamong Praja	122.232.355	78.704.870	64,39

Dokumen ini ditandatangani secara elektronik menggunakan Sertifikat Elektronik yang diterbitkan oleh Balai Sertifikasi Elektronik (BSrE), Badan Siber dan Sandi Negara (BSSN)

No	SKPD	Alokasi Anggaran	Realisasi Anggaran	(%)
7	Badan Penanggulangan Bencana Daerah	81.508.840	75.237.773	92,31
8	Badan Kesatuan Bangsa dan Politik	136.027.400	96.835.411	71,19
9	Dinas Sosial	3.818.070.081	3.636.219.319	95,24
10	Dinas Transmigrasi dan Tenaga Kerja	78.600.048	63.270.912	80,50
11	Dinas Pemberdayaan Perempuan dan Perlindungan Anak	58.197.980	53.422.847	91,80
12	Dinas Ketahanan Pangan	974.651.450	842.479.187	86,44
13	Dinas Pertanahan dan Penataan Ruang	103.297.360	84.588.008	81,89
14	Dinas Lingkungan Hidup dan Kehutanan	3.830.212.982	3.154.576.781	82,36
15	Dinas Kependudukan dan Catatan Sipil	97.701.437	74.068.608	75,81
16	Dinas Pemberdayaan Masyarakat dan Desa	2.213.823.410	1.922.016.790	86,82
17	Dinas Pengendalian Penduduk dan Keluarga Berencana	3.504.353.428	3.283.979.617	93,71
18	Dinas Perhubungan	371.391.155	298.638.757	80,41
19	Dinas Komunikasi dan Informatika	5.128.942.652	3.565.065.794	69,51
20	Dinas Koperasi dan Usaha Kecil Menengah	1.226.193.796	1.007.409.971	82,16
21	Dinas Penanaman Modal dan Pelayanan Terpadu Satu Pintu	214.571.143	189.279.657	88,21
22	Dinas Kepemudaan dan Olahraga	96.815.600	72.162.183	74,54
23	Dinas Kearsipan dan Perpustakaan	54.876.380	53.302.147	97,13
24	Dinas Kelautan dan Perikanan	3.152.228.243	2.537.891.404	80,51
25	Dinas Pariwisata	70.573.376	49.712.114	70,44
26	Dinas Pertanian dan Peternakan	525.263.870	388.055.543	73,88
27	Dinas Perkebunan	124.520.300	86.149.859	69,19
28	Dinas Perindustrian dan Perdagangan	397.939.760	376.417.057	94,59
29	Badan Perencanaan Pembangunan Daerah	678.527.367	434.758.731	64,07
30	Badan Pendapatan Daerah	130.415.736	83.709.728	64,19
31	Badan Pengelola Keuangan dan Aset Daerah	167.077.000	134.029.500	80,22
32	Badan Kepegawaian dan Pengembangan Sumber Daya Manusia	116.957.680	75.859.595	64,86
33	Badan Penelitian dan Pengembangan Daerah	548.788.790	547.336.651	99,74
34	Sekretariat Dewan Perwakilan Rakyat Daerah	274.609.014	251.419.757	91,56
35	Inspektorat Kabupaten	205.551.000	72.276.662	35,16
36	Kecamatan Tenggarong	6.507.038.661	5.325.885.053	81,85
37	Kecamatan Tenggarong Seberang	268.922.092	194.398.764	72,29
38	Kecamatan Loa Kulu	283.234.955	188.584.700	66,58
39	Kecamatan Loa Janan	251.237.556	192.293.924	76,54
40	Kecamatan Muara Badak	319.301.520	248.579.980	77,85
41	Kecamatan Marangkayu	298.237.020	281.244.000	94,30
42	Kecamatan Muara Jawa	1.257.695.630	721.327.505	57,35
43	Kecamatan Samboja	1.556.566.504	1.275.188.167	81,92
44	Kecamatan Sebulu	287.362.264	277.081.743	96,42
45	Kecamatan Muara Kaman	400.984.090	296.905.908	74,04
46	Kecamatan Kota Bangun	246.411.870	194.123.120	78,78
47	Kecamatan Muara Muntai	399.475.150	220.133.733	55,11
48	Kecamatan Kenohan	270.161.161	223.983.344	82,91
49	Kecamatan Kembang Janggut	302.526.780	185.397.640	61,28
50	Kecamatan Tabang	233.550.520	193.178.068	82,71
51	Kecamatan Muara Wis	303.152.630	225.395.800	74,35
52	Kecamatan Sanga Sanga	784.421.096	614.897.916	78,39
53	Kecamatan Anggana	281.825.421	175.039.232	62,11
54	Kecamatan Samboja Barat	1.486.101.460	1.224.724.024	82,41
55	Kecamatan Kota Bangun Darat	312.125.580	217.136.573	69,57
56	Dinas Pemadam Kebakaran dan Penyelamatan	28.429.024	27.897.647	98,13
	Jumlah	621.235.935.097	376.276.598.510	60,57

BerAKHLAK bangga melayani bangsa
Balai Sertifikasi Elektronik
Dokumen ini ditandatangani secara elektronik menggunakan Sertifikat Elektronik yang diterbitkan oleh Balai Sertifikasi Elektronik (BSrE), Badan Siber dan Sandi Negara (BSSN)

Berikut pengukuran capaian kinerja Tahun 2025 dibandingkan dengan tahun sebelumnya yaitu 2024 adalah sebagai berikut :

Tabel 3 . 1 . 2 Capaian Kinerja Tahun 2024 dan 2025

No	Sasaran Strategis	No	Indikator Kinerja Utama	Satuan	Capaian Kinerja		Keterangan
					2024	2025	
1	Meningkatnya Kinerja Penyelenggaraan Pemerintahan Daerah	1	Nilai SAKIP	Nilai	65,92	66,71	Meningkat 0,79
2	Meningkatnya Akuntabilitas Pengelolaan Keuangan Daerah	2	Indeks Persepsi Anti Korupsi	Nilai	8,958	8,92	Menurun 0,04
3	Meningkatnya Kualitas Pelayanan Publik	3	Indeks Persepsi Kualitas Pelayanan Publik	Nilai	8,74	9,69	Meningkat 0,95
4	Meningkatnya Kualitas Layanan Pendidikan, Ketahanan Sosial dan Pelestarian Kebudayaan	4	Indeks Pendidikan	Nilai	0,71	0,8057	Meningkat 0,10
		5	Indeks Pembangunan Kebudayaan	Nilai	57,42	57,91	Meningkat 0,49
5	Meningkatnya Kualitas Layanan Kesehatan Masyarakat	6	Indeks Kesehatan	Nilai	0,81	0,841	Meningkat 0,03
6	Meningkatnya Peran Serta Perempuan Dalam Pembangunan	7	Indeks Pembangunan Gender	Nilai	81,2	81,2	Data tahun sebelumnya karena angka kinerja tahun 2025 belum tersedia
7	Meningkatnya Pemerataan Pendapatan Masyarakat dan Kualitas Hidup Masyarakat	8	Indeks Gini	Nilai	0,307	0,285	Menurun 0,02
		9	Indeks Desa Membangun	Nilai	0,7969	0,781	Menurun 0,02
8	Menurunnya Pengangguran di Masyarakat	10	Tingkat Pengangguran Terbuka	Nilai	4,11	4,4	Menurun 0,29
		11	PDRB per Kapita	Nilai	240,87	249,11	Meningkat 8,24
9	Meningkatnya Pengelolaan Pertanian Berbasis Potensi Unggulan Daerah	12	Laju Pertumbuhan PDRB Sektor Pertanian, Kehutanan dan Perikanan	Persen	2,94	10,47	Meningkat 7,53
10	Meningkatnya Daya Saing Pariwisata Daerah	13	Laju Pertumbuhan Ekonomi Sektor Pariwisata	Persen	7,85	7,85	Data tahun sebelumnya karena angka kinerja tahun 2025 belum tersedia
11	Berkembangnya Ekosistem Kreatif	14	Laju Pertumbuhan Ekonomi Kreatif	Persen	7,7	7,7	Data tahun sebelumnya karena angka kinerja tahun 2025 belum tersedia
12	Meningkatnya Daya Saing Investasi Daerah	15	Tingkat Pertumbuhan Investasi	Persen	10,85	-21,93	Menurun 32,78
13	Meningkatnya Kualitas Permukiman Masyarakat dan Ketersediaan Air Bersih	16	Cakupan Layanan Air Bersih	Persen	80,2	97,52	Meningkat 17,32
		17	Presentase Rumah Layak Huni	Persen	98,64	99,99	Meningkat 1,35
14	Meningkatnya Aksesibilitas dan Konektivitas Wilayah	18	Indeks Aksesibilitas Wilayah	Nilai	76,045	77,31	Meningkat 1,27
15	Meningkatnya Kualitas Lingkungan Hidup	19	Indeks Kualitas Lingkungan Hidup	Nilai	73,59	73,59	Tetap

BerAKHLAK bangga melayani bangsa
Balai Sertifikasi Elektronik Dokumen ini ditandatangani secara elektronik menggunakan Sertifikat Elektronik yang diterbitkan oleh Balai Sertifikasi Elektronik (BSrE), Badan Siber dan Sandi Negara (BSSN)

No	Sasaran Strategis	No	Indikator Kinerja Utama	Satuan	Capaian Kinerja		Keterangan
					2024	2025	
16	Meningkatnya Ketahanan Bencana Daerah	20	Indeks Risiko Bencana	Nilai	118,8	106,4	Meningkat 12,40

Dari data pada tabel di atas secara garis besar capaian kinerja 2025 menunjukkan angka peningkatan capaian kinerja jika dibandingkan dengan tahun 2024.

Penjelasan dari capaian yang diperoleh pemerintah daerah Kabupaten Kutai Kartanegara yang ditunjukan oleh tabel di atas, beserta manfaat yang dirasakan oleh masyarakat diantaranya adalah :

1. Hasil pengukuran capaian kinerja sasaran “Meningkatnya Kinerja Penyelenggaraan Pemerintahan Daerah” dengan indikator NILAI SAKIP mencapai 86,6% dan termasuk predikat “Berhasil”. Evaluasi penerapan Sistem Akuntabilitas Kinerja Instansi Pemerintah (SAKIP) Tahun 2025 Pemerintah Kabupaten Kutai Kartanegara telah dilakukan oleh Kementerian Pendayagunaan Aparatur Negara dan Reformasi Birokrasi dengan metode *desk evaluation*, dengan hasil capaian sebesar 66,71 Predikat B. Capaian ini meningkat 0,79 dari capaian Tahun 2024, namun capaian ini lebih rendah 10,29 dari target kinerja RPJMD 2025 yaitu sebesar 77.
2. Hasil pengukuran capaian kinerja sasaran “Meningkatnya Akuntabilitas Pengelolaan Keuangan Daerah” dengan indikator Indeks Persepsi Anti Korupsi mencapai 132% dan termasuk predikat “Sangat Berhasil”. Untuk Hasil Indeks Persepsi Anti Korupsi Kabupaten Kutai Kartanegara Tahun 2025 dengan hasil capaian sebesar 8,92 mengalami penurunan sebesar 0,04 jika dibandingkan dengan IPAK Tahun 2024 yang memperoleh nilai sebesar 8,958.
3. Hasil pengukuran capaian kinerja sasaran “Meningkatnya Kualitas Pelayanan Publik” dengan indikator Indeks Persepsi Kualitas Pelayanan Publik mencapai 108% dan termasuk predikat “Sangat Berhasil”. Capaian Indeks Persepsi Kualitas Pelayanan Publik (IPKP) Kabupaten Kutai Kartanegara, sebesar 9,69. Capaian ini mengalami peningkatan jika dibandingkan dengan Tahun 2024, IPKP oleh KemenPANRB mencapai 8,74, atau meningkat sebesar 0,95 poin, dan jika dibandingkan dengan target RPJMD yaitu 9 maka capaian IPKP kabupaten sebesar 108%.
4. Hasil pengukuran capaian kinerja sasaran “Meningkatnya Kualitas Layanan Pendidikan, Ketahanan Sosial dan Pelestarian Kebudayaan”

Dokumen ini ditandatangani secara elektronik menggunakan Sertifikat Elektronik yang diterbitkan oleh Balai Sertifikasi Elektronik (BSrE), Badan Siber dan Sandi Negara (BSSN)

dengan indikator Indeks Pendidikan & Indeks Pembangunan Kebudayaan mencapai indeks capaian 114% dan termasuk predikat "Sangat Berhasil". Capaian indikator indeks pendidikan ini mengalami peningkatan jika dibandingkan dengan Tahun 2024 sebesar 0,010. Dari target RPJMD yaitu 0,70, indikator indeks pendidikan meningkat sebesar 114,45%. Sedangkan indikator indeks pembangunan kebudayaan juga terdapat peningkatan sebesar 0,49 poin, dan jika dibandingkan dengan terget RPJMD yaitu 51,50 maka capaian IPK Kabupaten sebesar 112,45%.

5. Hasil pengukuran capaian kinerja sasaran "Meningkatnya Kualitas Layanan Kesehatan Masyarakat" dengan indikator Indeks Kesehatan mencapai 103% dan termasuk predikat "Sangat Berhasil". Pada Tahun 2025 Indeks Kesehatan Kabupaten Kutai Kartanegara mencapai 0,841, capaian ini meningkat 0,03 poin jika dibandingkan dengan capaian pada tahun 2024 angka Indeks kesehatan bisa mencapai 0,81. Setiap tahunnya Indeks Kesehatan Kabupaten Kutai Kartanegara terus meningkat.
6. Hasil pengukuran capaian kinerja sasaran "Menurunnya Pengangguran di Masyarakat" dengan indikator Tingkat Pengangguran Terbuka dan PDRB per Kapita mencapai 114% dan termasuk predikat "Sangat Berhasil". Jumlah indikator indeks tingkat pengangguran terbuka mencapai 4,4 di tahun 2025, capaian ini menurun sebesar 0,29 dari capaian tahun 2024 sebesar 4,11. Dan indikator indeks PDRB Per kapita tercatat sebesar 249,11 di tahun 2025, angka tersebut meningkat sebesar 8,24 dari indeks PDRB Per Kapita tahun 2024 sebesar 240,87.
7. Hasil pengukuran capaian kinerja sasaran "Meningkatnya Pengelolaan Pertanian Berbasis Potensi Unggulan Daerah" dengan indikator Laju Pertumbuhan PDRB Sektor Pertanian, Kehutanan dan Perikanan mencapai 159% dan termasuk predikat "Sangat Berhasil". Dalam meningkatnya produktifitas, tata kelola, dan pertumbuhan sektor pertanian dalam arti luas Pemerintah Kabupaten Kutai Kartanegara berupaya meningkatkan laju pertumbuhan PDRB sektor pertanian, Kehutanan dan Perikanan dengan target RPJMD 2025 sebesar 6,60%, realisasi target Pertumbuhan Sektor Pertanian Tahun 2025 sebesar 10,47%. PDRB sektor pertanian (pertumbuhan sektor pertanian, kehutanan dan perikanan) 2025 mengalami peningkatan sebesar 7,53 dari tahun 2024 yang ditetapkan 2,94%.

Dokumen ini ditandatangani secara elektronik menggunakan Sertifikat Elektronik yang diterbitkan oleh Balai Sertifikasi Elektronik (BSrE), Badan Siber dan Sandi Negara (BSSN)

8. Hasil pengukuran capaian kinerja sasaran “Meningkatnya Daya Saing Investasi Daerah” dengan indikator Tingkat Pertumbuhan Investasi mencapai -1253% dan termasuk predikat “Tidak Berhasil”. Capaian di Tahun 2024 Tingkat Pertumbuhan Investasi sebesar 10,85%, dan capaian di tahun 2025 sebesar -21,93%, sehingga terjadi penurunan Tingkat Pertumbuhan Nilai Investasi sebesar 32,78%.
9. Hasil pengukuran capaian kinerja sasaran “Meningkatnya Kualitas Permukiman Masyarakat dan Ketersediaan Air Bersih” dengan indikator Cakupan Layanan Air Bersih dan Presentase Rumah Layak Huni mencapai 108% dan termasuk predikat “Sangat Berhasil”. Secara umum nilai capaian Indikator Cakupan Layanan Air Bersih meningkat dibandingkan dengan tahun lalu. Realisasi pada Tahun 2024 sebesar 80,2%. Target Tahun 2025 sebesar 92,16% dengan capaian kinerja sebesar 97,52%. Dari data tersebut di atas terlihat adanya peningkatan capaian kinerja dari tahun 2024 ke 2025 sebesar 17,32%. Untuk nilai capaian Indikator Cakupan Rumah Layak Huni dibandingkan dengan tahun 2024 mengalami peningkatan. Pada tahun 2024 realisasi sebesar 98,64% sehingga diperoleh rata-rata Capaian Kinerja sebesar 106%. Sedangkan pada Tahun 2025, realisasi kinerja sebesar 99,99% dari target yang ditetapkan sebesar 90,89% dengan Capaian Kinerja sebesar 110%.
10. Hasil pengukuran capaian kinerja sasaran “Meningkatnya Aksesibilitas dan Konektivitas Wilayah” dengan indikator Indeks Aksesibilitas Wilayah mencapai 90% dan termasuk predikat “Berhasil”. Sasaran Meningkatnya Aksesibilitas dan Konektivitas Wilayah dengan indikator Indeks Aksesibilitas Wilayah Tahun 2025 sebesar 77,31, meningkat 1,27 apabila dibandingkan dengan capaian Tahun 2024 yaitu sebesar 76,045.
11. Hasil pengukuran capaian kinerja sasaran “Meningkatnya Kualitas Lingkungan Hidup” dengan indikator Indeks Kualitas Lingkungan Hidup mencapai 100% dan termasuk predikat “Sangat Berhasil”. Jika dilihat dari realisasi IKLH tahun 2025 sebesar 73,59, capaian ini sama dengan tahun 2024 sebesar 73,59.
12. Hasil pengukuran capaian kinerja sasaran “Meningkatnya Ketahanan Bencana Daerah” dengan indikator Indeks Risiko Bencana mencapai 98% dan termasuk predikat “Sangat Berhasil”. Nilai Indeks Risiko Bencana Kabupaten Kutai Kartanegara Tahun 2025 adalah 106,4 dan

BerAKHLAK bangga melayani bangsa
Balai Sertifikasi Elektronik
Dokumen ini ditandatangani secara elektronik menggunakan Sertifikat Elektronik yang diterbitkan oleh Balai Sertifikasi Elektronik (BSrE), Badan Siber dan Sandi Negara (BSSN)

masuk ke tingkat Risiko Sedang. Capaian ini meningkat 12,40 jika dibandingkan dengan capaian Tahun 2024 yaitu sebesar 118,8.

3.2. Hambatan dan Kendala dalam Pencapaian Target Kinerja Keuangan

Secara umum permasalahan yang masih dihadapi Pemerintah Kabupaten Kutai Kartanegara tahun 2025 antara lain :

a. Keterlambatan dalam pelaksanaan pengadaan barang dan jasa;
b. Kurang optimalnya pengawalan dan evaluasi terhadap rencana pengadaan yang telah diumumkan;
c. Pengaturan anggaran kas yang belum sepenuhnya mengakomodir kebutuhan pelaksanaan kegiatan;
d. Kesalahan penganggaran yang akhirnya tidak bisa membelanjakan rincian objek belanja yang dimaksud;
e. Keterlambatan dalam penyelesaian administrasi dan laporan pertanggungjawaban pelaksanaan kegiatan;
f. Penagihan kegiatan dilakukan pada akhir tahun anggaran, tidak per termin sesuai dengan kemajuan kegiatan;
g. Pemerintah pusat tidak menyalurkan dana transfer secara penuh sehingga banyak pekerjaan yang tidak terbayarkan;
h. Keterbatasan kapasitas dan kualitas SDM di bidang pengelolaan keuangan dan pengadaan barang/jasa;
i. Kecenderungan SKPD menunda tagihan;
j. Penyesuaian terhadap aplikasi pengelolaan keuangan terutama proses penganggaran, penatausahaan dan pelaporan;
k. Transfer pusat dilakukan di akhir tahun sehingga tidak sempat direalisasikan.

Dalam mengatasi beberapa permasalahan yang dihadapi, serta untuk tetap menjaga konsistensi dalam pemenuhan target penerimaan yang telah ditetapkan, maka dilakukan beberapa upaya sebagai berikut:

a. Eksekutif dan Legislatif melakukan koordinasi kepada Kementerian Keuangan Republik Indonesia dengan meminta Kementerian Keuangan melalui Dirjen Perimbangan Keuangan untuk segera melakukan penyesuaian pola transfer dan hal-hal lain terhadap yang menjadi hak Pemerintah Kabupaten Kutai Kartanegara;
b. Percepatan pembayaran kewajiban pada awal tahun 2026 terhadap pekerjaan tahun 2025 yang tidak terbayarkan;
c. Berupaya melakukan pengadaan dini dimulai akhir bulan Agustus

Dokumen ini ditandatangani secara elektronik menggunakan Sertifikat Elektronik yang diterbitkan oleh Balai Sertifikasi Elektronik (BSrE), Badan Siber dan Sandi Negara (BSSN)

tahun sebelumnya setelah nota kesepakatan KUA-PPAS ditandatangani Kepala Daerah dan Pimpinan DPRD;

d. Optimalisasi pengawalan dan evaluasi terhadap rencana serta pelaksanaan pengadaan barang dan jasa agar tidak terjadi perlambatan pada prosesnya;

e. Berupaya mengarahkan pola pembayaran tagihan pihak ketiga berdasarkan termin sesuai dengan kemajuan kegiatan;

f. Berupaya membentuk pola pemberian *reward* dan *punishment* terhadap realisasi serapan anggaran;

g. Peningkatan kualitas sumber daya manusia pengelola keuangan terutama saat ini harus beradaptasi dengan penggunaan aplikasi pengelolaan keuangan;

h. Kepala Daerah mendorong Badan Pendapatan Daerah untuk melakukan diversifikasi penerimaan daerah sehingga mampu menghasilkan PAD yang bisa mengurangi ketergantungan dana transfer dari Pemerintah Pusat;

i. Kepala Daerah mendorong Tim Anggaran Pemerintah Daerah untuk lebih korektif dalam menyusun APBD Pemerintah Kabupaten Kutai Kartanegara sehingga bisa meminimalisasi kesalahan;

j. Berkoordinasi dengan Lembaga Kebijakan Pengadaan Barang/Jasa Pemerintah (LKPP) untuk mempercepat pemahaman mengenai teknis pengadaan barang dan jasa.

BerAKHLAK bangga melayani bangsa
Balai Sertifikasi Elektronik
Dokumen ini ditandatangani secara elektronik menggunakan Sertifikat Elektronik yang diterbitkan oleh Balai Sertifikasi Elektronik (BSrE), Badan Siber dan Sandi Negara (BSSN)

BAB IV
KEBIJAKAN AKUNTANSI

Sesuai dengan Peraturan Pemerintah Nomor 71 Tahun 2010 tentang Standar Akuntansi Pemerintahan dan Peraturan Menteri Dalam Negeri Nomor 90 Tahun 2019 tentang Klasifikasi, Kodefikasi, dan Nomenklatur Perencanaan Pembangunan dan Keuangan Daerah, Kabupaten Kutai Kartanegara telah menetapkan Peraturan Bupati Kutai Kartanegara Nomor 37 Tahun 2014 tentang Sistem Akuntansi Pemerintah Daerah Berbasis Akrual.

Kebijakan Akuntansi yang dipakai dalam penyusunan Laporan Keuangan Pemerintah Daerah Kabupaten Kutai Kartanegara Berbasis Akrual didasarkan pada Peraturan Bupati Kutai Kartanegara Nomor 19 Tahun 2024 tentang Kebijakan Akuntansi Pemerintah Daerah Kabupaten Kutai Kartanegara.

Sistem Akuntansi Pemerintah Daerah Berbasis Akrual terdiri dari:

a. Sistem Akuntansi Satuan Kerja Perangkat Daerah (SKPD);
b. Sistem Akuntansi Pejabat Pengelola Keuangan Daerah (PPKD); dan
c. Bagan Akun Standar.

Kebijakan Akuntansi Pemerintah Daerah Berbasis Akrual terdiri dari:

a. Kebijakan Akuntansi Pelaporan Keuangan; dan
b. Kebijakan Akuntansi Akun.

Implementasi kebijakan akuntansi harus dilakukan oleh Entitas Pelaporan dan Entitas Akuntansi secara bersamaan untuk menghasilkan laporan keuangan pemerintah daerah yang akuntabel dan transparan serta sesuai dengan ketentuan.

4.1. Entitas Pelaporan

Entitas Pelaporan adalah unit pemerintah yang terdiri dari satu atau lebih Entitas Akuntansi yang menurut ketentuan peraturan perundang-undangan wajib menyampaikan laporan pertanggungjawaban berupa laporan keuangan. Entitas Akuntansi adalah unit pemerintahan pengguna anggaran/pengguna barang dan Bendahara Umum Daerah (BUD) wajib menyelenggarakan akuntansi dan menyusun laporan keuangan untuk digabungkan pada entitas pelaporan.

Pemerintah Kabupaten Kutai Kartanegara selaku Entitas Pelaporan menyusun laporan keuangan yang meliputi:

a. Laporan Realisasi Anggaran;
b. Laporan Perubahan SAL;

Dokumen ini ditandatangani secara elektronik menggunakan Sertifikat Elektronik yang diterbitkan oleh Balai Sertifikasi Elektronik (BSrE), Badan Siber dan Sandi Negara (BSSN)

c. Neraca;
d. Laporan Operasional;
e. Laporan Arus Kas;
f. Laporan Perubahan Ekuitas; dan
g. Catatan atas Laporan Keuangan.

SKPD selaku Entitas Akuntansi menyusun laporan keuangan yang meliputi:

a. Laporan Realisasi Anggaran;
b. Neraca;
c. Laporan Operasional;
d. Laporan Perubahan Ekuitas; dan
e. Catatan atas Laporan Keuangan.

Laporan keuangan dihasilkan dari sistem akuntansi. Sistem akuntansi meliputi serangkaian prosedur mulai dari proses pengumpulan data, pencatatan, pengikhtisaran, sampai dengan pelaporan keuangan dalam rangka pertanggungjawaban pelaksanaan APBD yang dilakukan secara manual dan menggunakan aplikasi komputer. Entitas Pelaporan dan Entitas Akuntansi menyelenggarakan Sistem Akuntansi Pemerintah Daerah. Kepala SKPD sebagai Entitas Akuntansi menyusun laporan keuangan SKPD yang disampaikan kepada PPKD untuk digabung menjadi laporan keuangan pemerintah daerah.

4.2. Prinsip Akuntansi Yang Mendasari Penyusunan Laporan Keuangan

Prinsip akuntansi dan pelaporan keuangan dimaksudkan sebagai ketentuan yang harus dipahami dan ditaati oleh penyelenggara akuntansi dan pelaporan keuangan pemerintah daerah dalam melakukan kegiatannya, serta oleh pengguna laporan dalam memahami laporan keuangan yang disajikan. Terdapat delapan prinsip yang digunakan dalam akuntansi dan pelaporan keuangan Pemerintah Kabupaten Kutai Kartanegara sebagai berikut:

a. basis akuntansi;
b. prinsip nilai historis;
c. prinsip realisasi;
d. prinsip substansi mengungguli bentuk formalitas;
e. prinsip periodisitas;
f. prinsip konsistensi;
g. prinsip pengungkapan lengkap; dan
h. prinsip penyajian wajar.

BerAKHLAK bangga melayani bangsa
Balai Sertifikasi Elektronik
Dokumen ini ditandatangani secara elektronik menggunakan Sertifikat Elektronik yang diterbitkan oleh Balai Sertifikasi Elektronik (BSrE), Badan Siber dan Sandi Negara (BSSN)

Berikut uraian singkat delapan Prinsip Akuntansi dan Pelaporan Keuangan Pemerintah Kabupaten Kutai Kartanegara.

4.2.1. Basis Akuntansi

Basis akuntansi yang digunakan dalam laporan keuangan pemerintah adalah basis akrual, untuk pengakuan Pendapatan-LO, Beban, Aset, Kewajiban, dan Ekuitas. Dalam hal peraturan perundangan mewajibkan disajikannya laporan keuangan dengan basis kas, maka entitas wajib menyajikan laporan demikian.

Basis akrual untuk Laporan Operasional berarti bahwa Pendapatan diakui pada saat hak untuk memperoleh pendapatan telah terpenuhi walaupun kas belum diterima di Rekening Kas Umum Daerah (RKUD) atau oleh Entitas Pelaporan dan Beban diakui pada saat kewajiban yang mengakibatkan penurunan nilai kekayaan bersih telah terpenuhi walaupun kas belum dikeluarkan dari Rekening Kas Umum Daerah atau Entitas Pelaporan. Pendapatan seperti bantuan pihak luar/asing dalam bentuk jasa disajikan pula pada Laporan Operasional.

Dalam hal anggaran disusun dan dilaksanakan berdasar basis kas, maka LRA disusun berdasarkan basis kas, berarti bahwa Pendapatan-LRA dan Penerimaan Pembiayaan diakui pada saat kas diterima di RKUD atau oleh Entitas Pelaporan; serta Belanja, Transfer dan Pengeluaran Pembiayaan diakui pada saat kas dikeluarkan dari RKUD. Namun demikian, bilamana anggaran disusun dan dilaksanakan berdasarkan basis akrual, maka LRA disusun berdasarkan basis akrual.

Basis akrual untuk Neraca berarti bahwa Aset, Kewajiban, dan Ekuitas diakui dan dicatat pada saat terjadinya transaksi, atau pada saat kejadian atau kondisi lingkungan berpengaruh pada keuangan pemerintah, tanpa memperhatikan saat kas atau setara kas diterima atau dibayar. Pemerintah Kabupaten Kutai Kartanegara merupakan organisasi mandiri dan menjadi pusat pertanggungjawaban yang harus melakukan tugasnya sesuai dengan peraturan perundang-undangan yang berlaku sebagai suatu entitas pelaporan.

4.2.2. Prinsip Nilai Historis

Aset dicatat sebesar jumlah kas yang dibayar atau sebesar nilai wajar dari imbalan (*consideration*) untuk memperoleh aset tersebut pada saat perolehan. Utang dicatat sebesar jumlah kas yang diharapkan akan dibayarkan untuk memenuhi kewajiban di masa yang akan datang dalam pelaksanaan kegiatan pemerintah daerah.

Dokumen ini ditandatangani secara elektronik menggunakan Sertifikat Elektronik yang diterbitkan oleh Balai Sertifikasi Elektronik (BSrE), Badan Siber dan Sandi Negara (BSSN)

Penggunaan nilai historis lebih dapat diandalkan daripada nilai yang lain, karena nilai perolehan lebih objektif dan dapat diverifikasi. Dalam hal tidak terdapat nilai historis, dapat digunakan nilai wajar Aset atau Kewajiban terkait.

4.2.3. Prinsip Realisasi

Bagi pemerintah daerah, Pendapatan basis kas yang tersedia yang telah diotorisasikan melalui anggaran pemerintah daerah suatu periode akuntansi akan digunakan untuk membayar Utang dan Belanja dalam periode tersebut. Mengingat LRA masih merupakan laporan yang wajib disusun, maka Pendapatan atau Belanja basis kas diakui setelah diotorisasi melalui anggaran dan telah menambah atau mengurangi kas.

Prinsip layak temu biaya-pendapatan (*matching cost against revenue principle*) tidak ditekankan dalam akuntansi pemerintah daerah, sebagaimana dipraktikkan dalam akuntansi sektor swasta.

4.2.4. Prinsip Substansi Mengungguli Bentuk Formalitas

Informasi akuntansi dimaksudkan untuk menyajikan dengan jujur transaksi serta peristiwa lain yang seharusnya disajikan, maka transaksi atau peristiwa lain tersebut harus dicatat dan disajikan sesuai dengan substansi dan realitas ekonomi, bukan hanya mengikuti aspek formalitasnya. Apabila substansi transaksi atau peristiwa lain tidak konsisten/berbeda dengan aspek formalitasnya, maka hal tersebut harus diungkapkan dengan jelas dalam Catatan atas Laporan Keuangan.

4.2.5. Prinsip Periodisitas

Kegiatan akuntansi dan pelaporan keuangan pemerintah daerah perlu dibagi menjadi periode-periode pelaporan sehingga kinerja pemerintah daerah dapat diukur dan posisi sumber daya yang dimilikinya dapat ditentukan. Periode utama yang digunakan adalah tahunan. Namun, periode bulanan, triwulanan, dan semesteran juga dianjurkan.

4.2.6. Prinsip Konsistensi

Perlakuan akuntansi yang sama diterapkan pada kejadian yang serupa dari periode ke periode oleh suatu entitas pelaporan (prinsip konsistensi internal). Hal ini tidak berarti bahwa tidak boleh terjadi perubahan dari satu metode akuntansi ke metode akuntansi yang lain. Metode akuntansi yang dipakai dapat diubah dengan syarat bahwa metode yang baru diterapkan mampu memberikan informasi yang lebih baik dibanding metode lama. Pengaruh atas perubahan penerapan metode ini diungkapkan dalam Catatan atas Laporan Keuangan.

BerAKHLAK bangga melayani bangsa
Balai Sertifikasi Elektronik
Dokumen ini ditandatangani secara elektronik menggunakan Sertifikat Elektronik yang diterbitkan oleh Balai Sertifikasi Elektronik (BSrE), Badan Siber dan Sandi Negara (BSSN)

4.2.7. Prinsip Pengungkapan Lengkap

Laporan keuangan pemerintah daerah menyajikan secara lengkap informasi yang dibutuhkan oleh pengguna. Informasi yang dibutuhkan oleh pengguna laporan keuangan dapat ditempatkan pada lembar muka (*face*) laporan keuangan atau Catatan atas Laporan Keuangan.

4.2.8. Prinsip Penyajian Wajar

Laporan keuangan menyajikan dengan wajar LRA, LPSAL, Neraca, LO, LAK, LPE, dan CaLK. Dalam rangka penyajian wajar, faktor pertimbangan sehat diperlukan bagi penyusun laporan keuangan pemerintah daerah ketika menghadapi ketidakpastian peristiwa dan keadaan tertentu. Ketidakpastian seperti itu diakui dengan mengungkapkan hakikat serta tingkatnya dengan menggunakan pertimbangan sehat dalam penyusunan laporan keuangan pemerintah daerah. Pertimbangan sehat mengandung unsur kehati-hatian pada saat melakukan prakiraan dalam kondisi ketidakpastian sehingga aset atau pendapatan tidak dinyatakan terlalu tinggi dan kewajiban tidak dinyatakan terlalu rendah. Namun demikian, penggunaan pertimbangan sehat tidak memperkenankan, misalnya pembentukan cadangan tersembunyi, sengaja menetapkan Aset atau Pendapatan yang terlampau rendah, atau sengaja mencatat Kewajiban atau Belanja yang terlampau tinggi, sehingga laporan keuangan menjadi tidak netral dan tidak andal.

4.3. Basis Pengukuran Yang Mendasari Penyusunan Laporan Keuangan

Basis pengukuran yang mendasari penyusunan Laporan Keuangan Pemerintah Kabupaten Kutai Kartanegara tahun 2025 dijelaskan lebih lanjut dalam kebijakan akuntansi sesuai Peraturan Bupati Nomor 19 Tahun 2024. Pengukuran akun-akun pada Laporan Keuangan Pemerintah Daerah Kabupaten Kutai Kartanegara menggunakan mata uang rupiah.

4.3.1. Kebijakan Akuntansi Aset

Aset adalah sumber daya ekonomi yang dikuasai dan/atau dimiliki oleh pemerintah sebagai akibat dari peristiwa masa lalu dan dari mana manfaat ekonomi dan/atau sosial di masa depan diharapkan dapat diperoleh oleh pemerintah daerah, serta dapat diukur dalam satuan uang, termasuk sumber daya non keuangan yang diperlukan untuk penyediaan jasa bagi masyarakat umum dan sumber-sumber daya yang dipelihara karena alasan sejarah dan budaya.

Dokumen ini ditandatangani secara elektronik menggunakan Sertifikat Elektronik yang diterbitkan oleh Balai Sertifikasi Elektronik (BSrE), Badan Siber dan Sandi Negara (BSSN)

a. Aset Lancar

Aset Lancar adalah suatu aset yang diharapkan segera untuk dapat direalisasikan atau dimiliki untuk dipakai atau dijual dalam waktu 12 (dua belas) bulan sejak tanggal pelaporan. Aset lancar meliputi Kas dan Setara Kas, Investasi Jangka Pendek, Piutang, Beban Dibayar Dimuka dan Persediaan.

1. Kas dan Setara Kas

a) Kas dan setara kas adalah uang tunai dan saldo simpanan di bank yang setiap saat dapat digunakan untuk membiayai kegiatan pemerintah daerah/dalam penguasaan pemerintah daerah atau investasi jangka pendek yang sangat likuid yang siap dicairkan menjadi kas serta bebas dari risiko perubahan nilai yang signifikan. Kas juga meliputi seluruh uang yang harus dipertanggungjawabkan, saldo simpanan di bank yang setiap saat dapat ditarik atau digunakan untuk melakukan pembayaran. Dalam pengertian kas ini juga termasuk setara kas yaitu Investasi Jangka Pendek yang sangat likuid yang siap dicairkan menjadi kas yang mempunyai masa jatuh tempo yang pendek, yaitu 3 (tiga) bulan atau kurang dari tanggal perolehannya.

b) Kas antara lain terdiri dari:

1) Kas di Kas Daerah;
2) Kas di Bendahara Penerimaan;
3) Kas di Bendahara Pengeluaran;
4) Kas di Badan Layanan Umum Daerah;
5) Kas di Bendahara Fasilitas Kesehatan Tingkat Pertama;
6) Kas di Bendahara BOS; dan
7) Kas Lainnya.

c) Setara kas terdiri dari:

1) simpanan di bank dalam bentuk deposito dengan masa jatuh tempo 3 (tiga) bulan atau kurang; dan
2) Investasi Jangka Pendek lainnya yang sangat likuid dan bebas risiko yang signifikan dengan masa jatuh tempo 3 (tiga) bulan atau kurang.

d) Kas Lainnya terdiri dari:

1) pendapatan yang diterima langsung oleh SKPD tanpa melalui kas daerah dan langsung digunakan oleh entitas yang menerimanya; dan

Dokumen ini ditandatangani secara elektronik menggunakan Sertifikat Elektronik yang diterbitkan oleh Balai Sertifikasi Elektronik (BSrE), Badan Siber dan Sandi Negara (BSSN)

2) uang yang bukan berasal dari UP/GU/TU yang pada akhir tahun masih terdapat dalam pengelolaan bendahara pengeluaran seperti uang infaq dan uang pajak yang belum disetor.

2. Investasi Jangka Pendek

Investasi Jangka Pendek adalah investasi yang dapat segera diperjualbelikan/dicairkan, ditujukan dalam rangka manajemen kas yang artinya pemerintah dapat menjual investasi tersebut apabila timbul kebutuhan kas dan berisiko rendah serta dimiliki selama kurang dari 12 (dua belas) bulan. Investasi yang dapat digolongkan sebagai investasi jangka pendek, antara lain terdiri atas:

a) Deposito lebih dari 3 (tiga) bulan, kurang dari 12 (dua belas) bulan dan Deposito lebih dari 3 (tiga) bulan yang dapat diperpanjang secara otomatis *(revolving deposits)* sampai 12 bulan;
b) Surat Utang Negara (SUN) yang jatuh tempo sampai dengan 12 bulan; dan
c) Sertifikat Bank Indonesia (SBI).

3. Piutang

Piutang adalah jumlah uang yang wajib dibayar kepada pemerintah daerah dan/atau hak pemerintah daerah yang dapat dinilai dengan uang sebagai akibat perjanjian atau akibat lainnya berdasarkan peraturan perundang-undangan atau akibat lainnya yang sah. Piutang dapat terjadi karena:

a) pungutan pendapatan daerah;
b) perikatan;
c) transfer antar pemerintah; dan
d) kerugian daerah.

Piutang yang terjadi karena pungutan pendapatan daerah antara lain piutang pajak dan piutang pendapatan daerah selain pajak. Piutang yang terjadi karena perikatan yang meliputi pinjaman antar daerah, perikatan jual beli, perikatan kemitraan, pemberian fasilitas/jasa, dan transaksi dibayar dimuka. Piutang terjadi karena transfer antar pemerintah atas hak pemerintah daerah berupa dana transfer belum diterima oleh pemerintah daerah baik dari pemerintah yang lebih tinggi maupun antar pemerintah daerah. Piutang yang terjadi karena kerugian daerah merupakan piutang atas Tuntutan Ganti Rugi (TGR) dan Tuntutan Perbendaharaan (TP).

Dokumen ini ditandatangani secara elektronik menggunakan Sertifikat Elektronik yang diterbitkan oleh Balai Sertifikasi Elektronik (BSrE), Badan Siber dan Sandi Negara (BSSN)

Piutang yang timbul karena ketentuan perundang-undangan seperti pajak dan retribusi daerah diakui setelah diterbitkan surat ketetapan atau saat terbitnya Surat Keputusan (SK) yang menetapkan kekurangan atas realisasi pembayaran pajak/retribusi/PAD lainnya atau surat tagihan atau koreksinya. Piutang yang timbul dari pemberian pinjaman, penjualan, kemitraan, dan pemberian fasilitas/jasa, dapat diakui sebagai piutang dan dicatat sebagai aset di Neraca, apabila memenuhi kriteria:

a) harus didukung dengan naskah perjanjian yang menyatakan hak dan kewajiban secara jelas;
b) jumlah piutang dapat diukur;
c) telah diterbitkan surat penagihan/sejenisnya dan/atau telah dilaksanakan penagihan; dan
d) belum dilunasi sampai dengan akhir periode pelaporan.

Piutang yang timbul karena transfer antar pemerintah diakui sebagai berikut:

a) Piutang Dana Bagi Hasil (DBH) dihitung berdasarkan realisasi penerimaan pajak dan penerimaan hasil sumber daya alam yang menjadi hak daerah yang belum ditransfer;
b) Piutang Dana Alokasi Umum (DAU) diakui jika terdapat jumlah DAU menurut Peraturan Presiden yang belum ditransfer, dan Pemerintah Pusat mengakuinya dengan menerbitkan dokumen yang sah atas hal tersebut; dan
c) Piutang Dana Alokasi Khusus (DAK) diakui bila terdapat klaim pembayaran oleh daerah yang telah diverifikasi oleh Pemerintah Pusat dan telah ditetapkan jumlah definitifnya, tetapi Pemerintah Pusat belum melakukan pembayaran.

Piutang Kerugian Daerah diakui sebagai berikut:

a) adanya Surat Keterangan Tanggung Jawab Mutlak (SKTJM), yang menunjukkan bahwa penyelesaian atas TP/TGR dilakukan dengan cara damai; dan
b) Apabila penyelesaian TP/TGR dilaksanakan melalui jalur pengadilan, pengakuan piutang baru dilakukan setelah ada Surat Ketetapan yang telah diterbitkan oleh Instansi yang berwenang.

Pada prinsipnya piutang disajikan sebesar nilai yang dapat direalisasikan (*Net Realizable Value*), yaitu sebesar nilai nominal

Dokumen ini ditandatangani secara elektronik menggunakan Sertifikat Elektronik yang diterbitkan oleh Balai Sertifikasi Elektronik (BSrE), Badan Siber dan Sandi Negara (BSSN)

piutang dikurangi dengan penyisihan piutang. Nilai nominal piutang yang timbul karena ketentuan perundang-undangan:

a) disajikan sebesar nilai yang belum dilunasi sampai dengan tanggal pelaporan dari setiap tagihan yang ditetapkan berdasarkan surat ketetapan atau surat tagihan yang diterbitkan atau koreksinya;
b) disajikan sebesar nilai yang belum dilunasi sampai dengan tanggal pelaporan dari setiap tagihan yang telah ditetapkan terutang oleh Pengadilan untuk Wajib Pajak (WP) yang mengajukan banding; dan
c) disajikan sebesar nilai yang belum dilunasi sampai dengan tanggal pelaporan dari setiap tagihan yang masih proses banding atas keberatan dan belum ditetapkan oleh Pengadilan.

Nilai nominal piutang yang berasal dari perikatan, disajikan sebagai berikut:

a) Pemberian pinjaman

Piutang pemberian pinjaman dinilai dengan jumlah yang dikeluarkan dari kas daerah dan/atau apabila berupa barang/jasa harus dinilai dengan nilai wajar pada tanggal pelaporan atas barang/jasa tersebut. Apabila dalam naskah perjanjian pinjaman diatur mengenai kewajiban bunga, denda, *commitment fee* dan atau biaya-biaya pinjaman lainnya, maka pada akhir periode pelaporan harus diakui adanya bunga, denda, *commitment fee* dan/atau biaya lainnya pada periode berjalan yang terutang pada akhir periode pelaporan.

b) Penjualan

Piutang dari penjualan diakui sebesar nilai sesuai naskah perjanjian penjualan yang terutang pada akhir periode pelaporan. Apabila dalam perjanjian dipersyaratkan adanya potongan pembayaran, maka nilai piutang harus dicatat sebesar nilai bersihnya.

c) Kemitraan

Piutang yang timbul diakui berdasarkan ketentuan-ketentuan yang dipersyaratkan dalam naskah perjanjian kemitraan.

d) Pemberian fasilitas/jasa

Piutang yang timbul diakui berdasarkan fasilitas atau jasa yang telah diberikan oleh pemerintah pada akhir periode

Dokumen ini ditandatangani secara elektronik menggunakan Sertifikat Elektronik yang diterbitkan oleh Balai Sertifikasi Elektronik (BSrE), Badan Siber dan Sandi Negara (BSSN)

pelaporan, dikurangi dengan pembayaran atau uang muka yang telah diterima.

Nilai nominal piutang yang berasal dari transfer disajikan sebagai berikut:

a) DBH disajikan sebesar nilai yang belum diterima sampai dengan tanggal pelaporan dari setiap tagihan yang ditetapkan berdasarkan ketentuan transfer yang berlaku;

b) DAU disajikan sebesar jumlah yang belum diterima, dalam hal terdapat kekurangan transfer DAU dari Pemerintah Pusat; dan

c) DAK disajikan sebesar klaim yang telah diverifikasi dan disetujui oleh Pemerintah Pusat yang belum diterima.

Nilai Nominal piutang yang berasal dari ganti rugi disajikan sebesar nilai yang belum diselesaikan sampai dengan tanggal pelaporan.

4. Penyisihan Piutang

a) Penyisihan piutang karena peraturan perundang-undangan seperti pajak dan retribusi diatur sebagai berikut.

Tabel 4 . 3 . 1 Penyisihan Piutang Pajak Daerah

No.	Umur	Kualitas Piutang	Taksiran Piutang Tak Tertagih
1	0 - 1 tahun	Lancar	0%
2	Di atas 1 - 2 tahun	Lancar dengan Perhatian	10%
3	Di atas 2 - 3 tahun	Kurang Lancar	25%
4	Di atas 3 - 4 tahun	Diragukan	50%
5	Di atas 4 tahun	Macet	100%

Tabel 4 . 3 . 2 Penyisihan Piutang Retribusi Daerah

No.	Umur	Kualitas Piutang	Taksiran Piutang Tak Tertagih
1	0 - 1 tahun	Lancar	0%
2	Di atas 1 - 2 tahun	Lancar dengan Perhatian Khusus	10%
3	Di atas 2 - 3 tahun	Kurang Lancar	25%
4	Di atas 3 - 4 tahun	Diragukan	50%
5	Di atas 4 tahun	Macet	100%

b) Penyisihan piutang yang berasal dari perikatan, pemberian pinjaman, penjualan dan pemberian fasilitas jasa, transfer antar pemerintah, karena ganti rugi, dan piutang lainnya disajikan sebagai berikut.

Tabel 4 . 3 . 3 Penyisihan Piutang Lainnya

No.	Umur	Kualitas Piutang	Taksiran Piutang Tak Tertagih
1	0 - 1 tahun	Lancar	0%
2	Di atas 1 - 2 tahun	Kurang Lancar	25%
3	Di atas 2 - 3 tahun	Diragukan	50%
4	Di atas 3 Tahun	Macet	100%

Dokumen ini ditandatangani secara elektronik menggunakan Sertifikat Elektronik yang diterbitkan oleh Balai Sertifikasi Elektronik (BSrE), Badan Siber dan Sandi Negara (BSSN)

Dalam hal terdapat fakta/bukti yang menunjukkan bahwa piutang benar-benar tidak dapat ditagih, atas piutang tersebut dilakukan penyisihan 100% sesuai dengan fakta bukti yang dimaksud.

c) Penyisihan piutang Badan Layanan Umum Daerah (BLUD) diatur dengan ketentuan yang mengatur tentang BLUD.

5. Beban Dibayar Dimuka

Beban dibayar dimuka adalah biaya – biaya yang belum merupakan kewajiban Pemerintah Kabupaten Kutai Kartanegara untuk membayarnya pada periode bersangkutan namun sudah dibayarkan terlebih dahulu, beban dibayar dimuka diakui ketika Pemerintah Kabupaten Kutai Kartanegara mempunyai hak untuk mendapatkan manfaat ekonomi lainnya dari entitas pihak lain telah atau masih tetap terpenuhi dan nilainya dapat diukur dan diestimasi.

Beban dibayar dimuka dicatat sebesar nilai sisa yang belum dipergunakan manfaat ekonominya, beban dibayar dimuka disajikan berdasarkan sisa nilai manfaat dengan metode perhitungan harian dari nilai kontrak.

6. Persediaan

Persediaan adalah aset lancar dalam bentuk barang atau perlengkapan yang dimaksudkan untuk mendukung kegiatan operasional pemerintah daerah, dan barang-barang yang dimaksudkan untuk dijual dan/atau diserahkan dalam rangka pelayanan kepada masyarakat. Persediaan diakui:

a) pada saat potensi manfaat ekonomi masa depan diperoleh pemerintah daerah dan mempunyai nilai atau biaya yang dapat diukur dengan andal; dan

b) pada saat diterima atau hak kepemilikannya dan/atau kepenguasaannya berpindah.

Untuk melakukan pengukuran atas Persediaan, maka pencatatan Persediaan menjadi pertimbangan dalam melakukan pengukuran. Pengukuran nilai Persediaan dilakukan dengan menggunakan harga pembelian terakhir jika persediaan dicatat secara periodik berdasarkan hasil inventarisasi.

7. Investasi Jangka Panjang

Investasi Jangka Panjang adalah investasi yang dimaksudkan untuk dimiliki selama lebih dari 12 (dua belas) bulan. Investasi Jangka

Dokumen ini ditandatangani secara elektronik menggunakan Sertifikat Elektronik yang diterbitkan oleh Balai Sertifikasi Elektronik (BSrE), Badan Siber dan Sandi Negara (BSSN)

Panjang dibagi menurut sifat penanaman investasinya terdiri dari Investasi Nonpermanen dan Investasi Permanen. Investasi Permanen adalah investasi jangka panjang yang dimaksudkan untuk dimiliki secara berkelanjutan, sedangkan Investasi Nonpermanen adalah investasi jangka panjang yang dimaksudkan untuk tidak dimiliki secara tidak berkelanjutan.

Pengertian berkelanjutan adalah investasi yang dimaksudkan untuk dimiliki terus menerus tanpa ada niat untuk memperjualbelikan atau menarik kembali. Sedangkan pengertian tidak berkelanjutan adalah kepemilikan investasi yang berjangka waktu lebih dari 12 (dua belas) bulan, dimaksudkan untuk tidak dimiliki terus menerus atau ada niat untuk memperjualbelikan atau menarik kembali. Suatu pengeluaran kas atau aset dapat diakui sebagai Investasi Jangka Panjang apabila memenuhi salah satu kriteria:

1. Kemungkinan manfaat ekonomi dan manfaat sosial atau jasa potensial di masa yang akan datang atas suatu investasi tersebut dapat diperoleh pemerintah;
2. Nilai perolehan atau nilai wajar investasi dapat diukur secara memadai (*reliable*); dan
3. Dimaksudkan untuk dimiliki untuk jangka waktu lebih dari 12 (dua belas) bulan.

Pengeluaran untuk memperoleh Investasi Jangka Panjang diakui sebagai Pengeluaran Pembiayaan. Investasi Jangka Panjang terdiri atas:

1. Investasi Nonpermanen

   Investasi Nonpermanen adalah investasi jangka panjang yang dimaksudkan untuk dimiliki secara tidak berkelanjutan. Investasi Nonpermanen misalnya dalam bentuk pembelian obligasi jangka panjang dan investasi yang dimaksudkan tidak untuk dimiliki berkelanjutan, dinilai sebesar nilai perolehannya. Investasi Nonpermanen dalam bentuk penanaman modal di proyek-proyek pembangunan pemerintah dinilai sebesar biaya pembangunan termasuk biaya yang dikeluarkan dalam rangka penyelesaian proyek sampai proyek tersebut diserahkan ke pihak ketiga. Investasi Nonpermanen lainnya dalam bentuk piutang dana bergulir atau dana bergulir dinilai sebesar nilai bersih yang

Dokumen ini ditandatangani secara elektronik menggunakan Sertifikat Elektronik yang diterbitkan oleh Balai Sertifikasi Elektronik (BSrE), Badan Siber dan Sandi Negara (BSSN)

dapat direalisasikan. Investasi Nonpermanen antara lain dapat berupa:

a) Pembelian Surat Utang Negara;
b) Pinjaman kepada Perusahaan Negara/Daerah;
c) Pinjaman kepada Pemerintah Daerah Lainnya;
d) Penanaman modal dalam proyek pembangunan yang dapat dialihkan kepada pihak ketiga;
e) Dana yang disisihkan pemerintah dalam rangka pelayanan masyarakat seperti bantuan modal kerja bergulir; dan
f) Investasi Nonpermanen Lainnya.

2. Investasi Permanen

Investasi Permanen adalah investasi jangka panjang yang dimaksudkan untuk dimiliki secara berkelanjutan. Investasi Permanen yang dilakukan oleh pemerintah daerah adalah investasi yang tidak dimaksudkan untuk diperjualbelikan, tetapi untuk mendapatkan dividen dan/atau pengaruh yang signifikan dalam jangka panjang dan/atau menjaga hubungan kelembagaan. Investasi Jangka Panjang yang bersifat permanen misalnya penyertaan modal pemerintah daerah, dicatat sebesar biaya perolehannya meliputi harga transaksi investasi itu sendiri ditambah biaya lain yang timbul dalam rangka perolehan investasi tersebut. Investasi Permanen terdiri dari:

a) Investasi Permanen Penyertaan Modal Pemerintah Daerah pada perusahaan negara/ perusahaan daerah, lembaga keuangan negara, badan hukum milik negara, badan internasional dan badan hukum lainnya bukan milik negara; dan
b) Investasi Permanen Lainnya.

Penilaian investasi pemerintah daerah dilakukan dengan tiga metode, yaitu :

a) Metode Biaya

Dengan menggunakan metode biaya, investasi dicatat sebesar biaya perolehan. Penghasilan atas investasi tersebut diakui sebesar bagian hasil yang diterima dan tidak mempengaruhi besarnya investasi pada badan usaha/badan hukum yang terkait.

b) Metode Ekuitas

Dokumen ini ditandatangani secara elektronik menggunakan Sertifikat Elektronik yang diterbitkan oleh Balai Sertifikasi Elektronik (BSrE), Badan Siber dan Sandi Negara (BSSN)

Dengan menggunakan metode ekuitas pemerintah daerah mencatat investasi awal sebesar biaya perolehan dan ditambah atau dikurangi sebesar bagian laba atau rugi pemerintah daerah setelah tanggal perolehan. Bagian laba kecuali dividen dalam bentuk saham yang diterima pemerintah daerah akan mengurangi nilai investasi pemerintah daerah dan tidak dilaporkan sebagai pendapatan. Penyesuaian terhadap nilai investasi juga diperlukan untuk mengubah porsi kepemilikan investasi pemerintah daerah, misalnya adanya perubahan yang timbul akibat pengaruh valuta asing serta revaluasi aset tetap.

c) Metode Nilai Bersih yang dapat Direalisasikan

Metode nilai bersih yang dapat direalisasikan digunakan terutama untuk kepemilikan yang akan dilepas/dijual dalam jangka waktu dekat.

8. Aset Tetap

Pengakuan Aset Tetap akan sangat andal jika Aset Tetap telah diterima atau diserahkan hak kepemilikannya dan/atau pada saat penguasaannya berpindah. Dalam hal tidak terdapat perbedaan waktu yang signifikan antara tanggal diterimanya hak kepemilikan atas Aset Tetap dan direalisasinya pembayaran dalam bentuk kas, Aset Tetap dapat diakui pada saat realisasi. Untuk dapat diakui sebagai Aset Tetap, suatu aset harus berwujud dan memenuhi kriteria:

1. berwujud;
2. mempunyai masa manfaat lebih dari 12 (dua belas) bulan;
3. biaya perolehan aset dapat diukur secara andal;
4. tidak dimaksudkan untuk dijual dalam operasi normal entitas;
5. diperoleh atau dibangun dengan maksud untuk digunakan; dan
6. memiliki nilai minimal sebesar batas kapitalisasi.

Aset Tetap dinilai dengan biaya perolehan. Apabila penilaian Aset Tetap dengan menggunakan biaya perolehan tidak memungkinkan maka nilai Aset Tetap didasarkan pada nilai wajar pada saat perolehan. Biaya perolehan suatu Aset Tetap terdiri dari harga belinya atau konstruksinya, termasuk bea impor dan setiap biaya yang dapat diatribusikan secara langsung dalam membawa aset tersebut ke kondisi yang membuat aset tersebut dapat bekerja untuk penggunaan yang dimaksudkan. Biaya administrasi dan umum

Dokumen ini ditandatangani secara elektronik menggunakan Sertifikat Elektronik yang diterbitkan oleh Balai Sertifikasi Elektronik (BSrE), Badan Siber dan Sandi Negara (BSSN)

lainnya bukan merupakan suatu komponen biaya Aset Tetap sepanjang biaya tersebut tidak dapat diatribusikan secara langsung pada biaya perolehan Aset Tetap atau membawa aset ke kondisi kerjanya. Namun kalau biaya administrasi dan umum tersebut diatribusikan pada perolehannya maka merupakan bagian dari perolehan Aset Tetap. Atribusi biaya umum dan administrasi yang terkait langsung pengadaan Aset Tetap konstruksi maupun Non konstruksi yang sejenis dalam hal pengadaan lebih dari satu aset dapat dilakukan secara proporsional dengan nilai aset, atau dengan membagi secara proporsional dengan jumlah aset yang diadakan, atau dengan membebankan kepada aset tertentu yang paling material.

Batasan Jumlah Biaya Kapitalisasi *(Capitalization Threshold)* Perolehan Awal Aset Tetap merupakan Nilai Satuan Minimum Kapitalisasi Aset Tetap menentukan apakah perolehan suatu aset harus dikapitalisasi atau tidak. Nilai satuan minimum kapitalisasi Aset Tetap atas perolehan Aset Tetap adalah nilai per unitnya sebagai berikut :

Tabel 4 . 3 . 4 Nilai Satuan Minimum Kapitalisasi

Kode Rekening	Uraian	Nilai Satuan Minimum Kapitalisasi (Rp)
1.3.1	Tanah	1,00
1.3.2	Peralatan Dan Mesin, Terdiri Atas :	
1.3.2.01	Alat Besar	1.000.000,00
1.3.2.02	Alat Angkutan	1.000.000,00
1.3.2.03	Alat Bengkel Dan Alat Ukur	1.000.000,00
1.3.2.04	Alat Pertanian	1.000.000,00
1.3.2.05	Alat Kantor Dan Rumah Tangga	1.000.000,00
1.3.2.06	Alat Studio, Komunikasi Dan Pemancar	1.000.000,00
1.3.2.07	Alat Kedokteran Dan Kesehatan	1.000.000,00
1.3.2.08	Alat Laboratorium	1.000.000,00
1.3.2.09	Alat Persenjataan	1.000.000,00
1.3.2.10	Komputer	1.000.000,00
1.3.2.11	Alat Eksplorasi	1.000.000,00
1.3.2.12	Alat Pengeboran	1.000.000,00
1.3.2.13	Alat Produksi, Pengolahan Dan Pemurnian	1.000.000,00
1.3.2.14	Alat Bantu Eksplorasi	1.000.000,00
1.3.2.15	Alat Keselamatan Kerja	1.000.000,00
1.3.2.16	Alat Peraga	1.000.000,00
1.3.2.17	Peralatan Proses/Produksi	1.000.000,00
1.3.2.18	Rambu – Rambu	20.000.000,00
1.3.2.19	Peralatan Olahraga	100.000,00
1.3.3	Gedung Dan Bangunan, Terdiri Atas :	
1.3.3.01	Bangunan Gedung	20.000.000,00
1.3.3.02	Monumen	20.000.000,00
1.3.3.03	Bangunan Menara	20.000.000,00
1.3.3.04	Tugu Titik Kontrol/Pasti	20.000.000,00
1.3.4	Jalan, Irigasi Dan Jaringan, Terdiri Atas :	
1.3.4.01	Jalan dan Jembatan	1,00
1.3.4.02	Bangunan Air	1,00
1.3.4.03	Instalasi	1,00
1.3.4.04	Jaringan	1,00

Dokumen ini ditandatangani secara elektronik menggunakan Sertifikat Elektronik yang diterbitkan oleh Balai Sertifikasi Elektronik (BSrE), Badan Siber dan Sandi Negara (BSSN)

Kode Rekening	Uraian	Nilai Satuan Minimum Kapitalisasi (Rp)
1.3.5	Aset Tetap Lainnya, Terdiri Atas :	
1.3.5.01	Bahan Perpustakaan	100.000,00
1.3.5.02	Barang Bercorak Kesenian/Kebudayaan/Olahraga	100.000,00
1.3.5.03	Hewan	100.000,00
1.3.5.04	Biota Perairan	100.000,00
1.3.5.05	Tanaman	100.000,00
1.3.5.06	Barang Koleksi Non Budaya	100.000,00
1.3.5.07	Aset Tetap Dalam Renovasi	20.000.000,00
1.3.6	Konstruksi Dalam Pengerjaan	1,00

Aset berwujud dengan masa manfaat lebih dari satu tahun yang digunakan untuk pemerintah daerah atau masyarakat umum dan tidak dimaksudkan untuk dijual dengan nilai pengadaan per unitnya sebesar nilai satuan minimum kapitalisasi Aset Tetap atau lebih, diklasifikasikan sebagai Aset Tetap dan dianggarkan dalam Belanja Modal. Aset berwujud dengan masa manfaat lebih dari satu tahun yang digunakan untuk pemerintah daerah atau masyarakat umum dengan nilai pengadaan per unitnya di bawah nilai satuan minimum kapitalisasi dicatat secara ekstrakomptabel dan dianggarkan dalam belanja barang/jasa.

Aset Tetap disajikan dengan diklasifikasikan berdasarkan kesamaan dalam sifat atau fungsinya dalam aktivitas operasi entitas. Aset Tetap terdiri dari:

1. Tanah

   Tanah yang dikelompokkan dalam Aset Tetap adalah tanah yang dimiliki atau diperoleh dengan maksud untuk digunakan dalam kegiatan operasional pemerintah daerah dan dalam kondisi siap digunakan. Dalam akun Tanah termasuk tanah yang digunakan untuk Bangunan, Jalan, Irigasi, dan Jaringan. Tidak seperti institusi nonpemerintah, pemerintah daerah tidak dibatasi satu periode tertentu untuk kepemilikan dan/atau penguasaan tanah yang dapat dibentuk hak pakai, hak pengelolaan, dan hak atas tanah lainnya yang dimungkinkan oleh peraturan perundang-undangan yang berlaku. Oleh karena itu, setelah perolehan awal tanah, pemerintah daerah tidak memerlukan biaya untuk mempertahankan hak atas tanah tersebut. Tanah memenuhi definisi Aset Tetap dan harus

Dokumen ini ditandatangani secara elektronik menggunakan Sertifikat Elektronik yang diterbitkan oleh Balai Sertifikasi Elektronik (BSrE), Badan Siber dan Sandi Negara (BSSN)

diperlakukan sesuai dengan prinsip-prinsip yang ada pada kebijakan ini.

2. Peralatan dan Mesin

Peralatan dan mesin mencakup antara lain: alat besar, alat angkutan, alat bengkel, alat ukur, alat pertanian, alat kantor, alat rumah tangga, alat studio, alat komunikasi, alat pemancar, alat kedokteran, alat kesehatan, alat laboratorium, alat persenjataan, komputer, alat eksplorasi, alat pemboran, alat produksi, pengolahan, pemurnian, alat bantu eksplorasi, alat keselamatan kerja, alat peraga, unit peralatan proses produksi, rambu-rambu, dan peralatan olahraga yang masa manfaatnya lebih dari 12 (dua belas) bulan serta dalam kondisi siap digunakan.

3. Gedung dan Bangunan

Gedung dan bangunan mencakup seluruh gedung dan bangunan yang dibeli atau dibangun dengan maksud untuk digunakan dalam kegiatan operasional pemerintah dalam kondisi siap digunakan. Gedung dan Bangunan di Neraca meliputi antara lain bangunan gedung, monumen, bangunan menara, dan tugu titik kontrol/pasti.

4. Jalan, Irigasi dan Jaringan

Jalan, Irigasi, dan Jaringan mencakup jalan, irigasi, dan jaringan yang dibangun oleh pemerintah serta dikuasai oleh pemerintah dan dalam kondisi yang siap digunakan. Jalan, Irigasi, dan Jaringan di Neraca antara lain meliputi jalan dan jembatan; bangunan air, instalasi, dan jaringan. Akun ini tidak mencakup tanah yang diperoleh untuk pembangunan Jalan, Irigasi, dan Jaringan. Tanah yang diperoleh untuk keperluan dimaksud dimasukkan dalam akun Tanah.

5. Aset Tetap Lainnya

Aset Tetap Lainnya mencakup Aset Tetap yang tidak dapat dikelompokkan ke dalam kelompok Aset Tetap di atas yang diperoleh dan dimanfaatkan untuk kegiatan operasional pemerintah dan dalam kondisi siap dipakai. Aset yang termasuk dalam kategori Aset Tetap Lainnya adalah bahan perpustakaan, barang bercorak kesenian/kebudayaan/olahraga, hewan, biota perairan, tanaman, barang koleksi Non budaya, dan Aset Tetap Renovasi. Aset Tetap Renovasi yaitu biaya renovasi atas Aset

BerAKHLAK bangga melayani bangsa
Balai Sertifikasi Elektronik Dokumen ini ditandatangani secara elektronik menggunakan Sertifikat Elektronik yang diterbitkan oleh Balai Sertifikasi Elektronik (BSrE), Badan Siber dan Sandi Negara (BSSN)

Tetap yang bukan milik Pemerintah Kabupaten Kutai Kartanegara.

Biaya renovasi atas Aset Tetap Renovasi yang bukan milik Pemerintah Kabupaten Kutai Kartanegara yang dimaksud bila memenuhi kriteria:

a) Renovasi Aset Tetap tersebut meningkatkan manfaat ekonomi dan sosial Aset Tetap misalnya perubahan fungsi gedung dari gudang menjadi ruang kerja dan kapasitasnya naik, maka renovasi tersebut dikapitalisasi sebagai Aset Tetap Renovasi. Apabila renovasi atas Aset Tetap yang disewa tidak menambah manfaat ekonomi, maka dianggap sebagai Beban Operasional.

b) Apabila manfaat ekonomi renovasi tersebut lebih dari satu tahun buku, dan memenuhi kriteria di atas, biaya renovasi dikapitalisasi sebagai Aset Tetap Renovasi, sedangkan apabila manfaat ekonomik renovasi kurang dari 1 tahun buku, maka pengeluaran tersebut diperlakukan sebagai Beban Operasional tahun berjalan.

c) Jumlah biaya moneter biaya renovasi tersebut material dan memenuhi syarat butir a dan b di atas, maka pengeluaran tersebut dikapitalisasi sebagai Aset Tetap Renovasi. Apabila tidak material, biaya renovasi dianggap sebagai Beban Operasional.

d) Biaya renovasi tersebut dianggap material jika pengeluaran atas renovasi tersebut di atas Rp20.000.000,00.

6. Konstruksi Dalam Pengerjaan

Konstruksi Dalam Pengerjaan mencakup Aset Tetap yang sedang dalam proses pembangunan, yang pada tanggal Neraca belum selesai dibangun seluruhnya. Konstruksi Dalam Pengerjaan mencakup peralatan dan mesin, gedung dan bangunan, jalan, irigasi dan jaringan, dan aset tetap lainnya yang proses perolehannya dan/atau pembangunannya membutuhkan suatu periode waktu tertentu dan belum selesai. Perolehan melalui kontrak konstruksi pada umumnya memerlukan suatu periode waktu tertentu. Periode waktu perolehan tersebut bisa kurang atau lebih dari satu periode akuntansi.

BerAKHLAK bangga melayani bangsa
Balai Sertifikasi Elektronik Dokumen ini ditandatangani secara elektronik menggunakan Sertifikat Elektronik yang diterbitkan oleh Balai Sertifikasi Elektronik (BSrE), Badan Siber dan Sandi Negara (BSSN)

Nilai konstruksi yang dikerjakan oleh kontraktor melalui kontrak konstruksi meliputi:

a) Termin yang telah dibayarkan kepada kontraktor sehubungan dengan tingkat penyelesaian pekerjaan;
b) Kewajiban yang masih harus dibayar kepada kontraktor berhubung dengan pekerjaan yang telah diterima tetapi belum dibayar pada tanggal pelaporan;
c) Pembayaran klaim kepada kontraktor atau pihak ketiga sehubungan dengan pelaksanaan kontrak konstruksi.

Beberapa hal terkait pengungkapan Konstruksi Dalam Pengerjaan pada akhir periode akuntansi:

a) Rincian kontrak konstruksi dalam pengerjaan berikut Tingkat penyelesaian dan jangka waktu penyelesaiannya;
b) Nilai kontrak konstruksi dan sumber pembiayaanya;
c) Jumlah biaya yang telah dikeluarkan;
d) Uang muka kerja yang diberikan; dan
e) Retensi.

Aset Tetap yang tidak digunakan untuk keperluan operasional pemerintah tidak memenuhi definisi Aset Tetap dan harus disajikan di pos Aset Lainnya sesuai dengan nilai tercatatnya. Barang berwujud yang memenuhi kualifikasi untuk diakui sebagai suatu aset dan dikelompokkan sebagai Aset Tetap, pada awalnya harus diukur berdasarkan biaya perolehan. Jika Aset Tetap diperoleh dengan tanpa nilai, biaya aset tersebut adalah sebesar nilai wajar pada saat aset tersebut diperoleh. Biaya perolehan dari masing-masing Aset Tetap yang diperoleh secara gabungan ditentukan dengan mengalokasikan harga gabungan tersebut berdasarkan perbandingan nilai wajar masing-masing aset yang bersangkutan.

Pengeluaran setelah perolehan awal suatu Aset Tetap yang memperpanjang masa manfaat atau yang kemungkinan besar memberi manfaat ekonomi di masa yang akan datang dalam bentuk peningkatan kapasitas/volume, peningkatan efisiensi, peningkatan mutu produksi, penambahan fungsi, atau peningkatan standar kinerja yang nilainya sebesar nilai satuan minimum kapitalisasi Aset Tetap atau lebih, harus ditambahkan pada nilai tercatat aset yang bersangkutan (dikapitalisasi).

Dokumen ini ditandatangani secara elektronik menggunakan Sertifikat Elektronik yang diterbitkan oleh Balai Sertifikasi Elektronik (BSrE), Badan Siber dan Sandi Negara (BSSN)

Kapitalisasi Aset Tetap ditetapkan dalam kebijakan akuntansi ini berupa suatu batasan jumlah biaya *(capitalization thresholds)* tertentu untuk dapat digunakan dalam penentuan apakah suatu pengeluaran dikapitalisasi atau tidak. Selain Belanja Modal untuk perolehan Aset Tetap dan Aset Lainnya, belanja untuk pengeluaran-pengeluaran sesudah perolehan Aset Tetap atau Aset Lainnya dapat juga dimasukkan sebagai Belanja Modal yang menambah Aset Tetap. Pengeluaran tersebut dapat dikategorikan sebagai Belanja Modal yang menambah Aset Tetap jika memenuhi seluruh kriteria sebagai berikut:

1. Manfaat ekonomi atas barang/aset tetap yang dipelihara:
   a) meningkatnya kapasitas / volume, adalah bertambahnya kemampuan / jumlah / ukuran Aset Tetap yang sudah ada; dan/atau
   b) meningkatnya efisiensi, adalah meningkatnya output dari Aset Tetap yang sudah ada; dan/atau
   c) meningkatnya mutu produksi, adalah bertambahnya kualitas dari produk yang dihasilkan oleh Aset Tetap; dan/atau
   d) penambahan fungsi, adalah bertambahnya fungsi yang dapat dilakukan oleh Aset Tetap; dan/atau
   e) meningkatnya standar kinerja, adalah meningkatnya jumlah atau kualitas standar kinerja Aset Tetap.
2. Barang Milik Daerah/Aset Tetap semula tersebut tidak dalam proses penghapusan;
3. Nilai rupiah pengeluaran belanja atas pemeliharaan barang/Aset Tetap tersebut material/melebihi atau sama dengan batas minimal kapitalisasi Aset Tetap sebagaimana ketentuan batasan minimal kapitalisasi Aset Tetap yang dijelaskan di Kebijakan Akuntansi Aset Tetap; dan
4. Aset Tetap yang mengalami overhaul/renovasi/perbaikan yang sifatnya dapat dikapitalisasi, masa manfaat aset bertambah sesuai dengan tabel berikut:

Tabel 4 . 3 . 5 Aset Tetap yang Mengalami *Overhaul*/Renovasi/Perbaikan yang Sifatnya Dapat Dikapitalisasi

Uraian	Masa Manfaat	Jenis	Persentase dari Nilai Perolehan	Penambahan Masa Manfaat
Peralatan Dan Mesin				

Dokumen ini ditandatangani secara elektronik menggunakan Sertifikat Elektronik yang diterbitkan oleh Balai Sertifikasi Elektronik (BSrE), Badan Siber dan Sandi Negara (BSSN)

Uraian	Masa Manfaat	Jenis	Persentase dari Nilai Perolehan	Penambahan Masa Manfaat
Alat Besar Darat	10	*Overhaul*	0% - 30%	1
		Overhaul	>30% - 45%	3
		Overhaul	>45% - 65%	5
Alat Besar Apung	8	*Overhaul*	0% - 30%	1
		Overhaul	>30% - 45%	2
		Overhaul	>45% - 65%	4
Alat Bantu	7	*Overhaul*	0% - 30%	1
		Overhaul	>30% - 45%	2
		Overhaul	>45% - 65%	4
Alat Angkutan Darat Bermotor	7	*Overhaul*	0% - 25%	1
		Overhaul	>25% - 50%	2
		Overhaul	>50% - 75%	3
		Overhaul	>75% - 100%	4
Alat Angkutan Darat Tak Bermotor	2	Renovasi	0% - 25%	0
		Renovasi	>25% - 50%	1
		Renovasi	>50% - 75%	1
		Renovasi	>75% - 100%	1
Alat Angkutan Apung Bermotor	10	*Overhaul*	0% - 25%	2
		Overhaul	>25% - 50%	3
		Overhaul	>50% - 75%	4
		Overhaul	>75% - 100%	6
Alat Angkutan Apung Tak Bermotor	3	Renovasi	0% - 25%	1
		Renovasi	>25% - 50%	1
		Renovasi	>50% - 75%	1
		Renovasi	>75% - 100%	2
Alat Angkutan Bermotor Udara	20	*Overhaul*	0% - 25%	3
		Overhaul	>25% - 50%	6
		Overhaul	>50% - 75%	9
		Overhaul	>75% - 100%	12
Alat Bengkel Bermesin	10	*Overhaul*	0% - 25%	1
		Overhaul	>25% - 50%	2
		Overhaul	>50% - 75%	3
		Overhaul	>75% - 100%	4
Alat Bengkel Tak Bermesin	5	Renovasi	0% - 25%	0
		Renovasi	>25% - 50%	0
		Renovasi	>50% - 75%	1
		Renovasi	>75% - 100%	1
Alat Ukur	5	*Overhaul*	0% - 25%	1
		Overhaul	>25% - 50%	2
		Overhaul	>50% - 75%	2
		Overhaul	>75% - 100%	3
Alat Pengolahan	4	*Overhaul*	0% - 20%	1
		Overhaul	>21% - 40%	2
		Overhaul	>51% - 75%	5
Alat Kantor	5	*Overhaul*	0% - 25%	0
		Overhaul	>25% - 50%	1
		Overhaul	>50% - 75%	2
		Overhaul	>75% - 100%	3
Alat Rumah Tangga	5	*Overhaul*	0% - 25%	1
		Overhaul	>25% - 50%	2
		Overhaul	>50% - 75%	2
		Overhaul	>75% - 100%	3
Meja Dan Kursi Kerja/Rapat Pejabat	5	Renovasi	0% - 25%	1
		Renovasi	>25% - 50%	2
		Renovasi	>50% - 75%	2
		Renovasi	>75% - 100%	3
Alat Studio	5	*Overhaul*	0% - 25%	1
		Overhaul	>25% - 50%	2
		Overhaul	>50% - 75%	2
		Overhaul	>75% - 100%	3
Alat Komunikasi	5	*Overhaul*	0% - 25%	1
		Overhaul	>25% - 50%	1
		Overhaul	>50% - 75%	2
		Overhaul	>75% - 100%	3
Peralatan Pemancar	10	*Overhaul*	0% - 25%	2
		Overhaul	>25% - 50%	3

Dokumen ini ditandatangani secara elektronik menggunakan Sertifikat Elektronik yang diterbitkan oleh Balai Sertifikasi Elektronik (BSrE), Badan Siber dan Sandi Negara (BSSN)

Uraian	Masa Manfaat	Jenis	Persentase dari Nilai Perolehan	Penambahan Masa Manfaat
		Overhaul	>50% - 75%	4
		Overhaul	>75% - 100%	5
Peralatan Komunikasi Navigasi	5	*Overhaul*	0% - 25%	2
		Overhaul	>25% - 50%	3
		Overhaul	>50% - 75%	4
		Overhaul	>75% - 100%	5
Alat Kedokteran	5	*Overhaul*	0% - 25%	0
		Overhaul	>25% - 50%	1
		Overhaul	>50% - 75%	2
		Overhaul	>75% - 100%	3
Alat Kesehatan Umum	5	*Overhaul*	0% - 25%	0
		Overhaul	>25% - 50%	1
		Overhaul	>50% - 75%	2
		Overhaul	>75% - 100%	3
Unit Alat Laboratorium	5	*Overhaul*	0% - 25%	2
		Overhaul	>25% - 50%	3
		Overhaul	>50% - 75%	4
		Overhaul	>75% - 100%	4
Unit Alat Laboratorium Kimia Nuklir	15	*Overhaul*	0% - 25%	3
		Overhaul	>25% - 50%	5
		Overhaul	>50% - 75%	7
		Overhaul	>75% - 100%	8
Alat Peraga Praktek Sekolah	10	*Overhaul*	0% - 25%	3
		Overhaul	>25% - 50%	5
		Overhaul	>50% - 75%	7
		Overhaul	>75% - 100%	8
Alat Laboratorium Fisika Nuklir/Elektronika	15	*Overhaul*	0% - 25%	3
		Overhaul	>25% - 50%	5
		Overhaul	>50% - 75%	7
		Overhaul	>75% - 100%	8
Alat Proteksi Radiasi/Proteksi Lingkungan	10	*Overhaul*	0% - 25%	1
		Overhaul	>25% - 50%	2
		Overhaul	>50% - 75%	2
		Overhaul	>75% - 100%	3
Radiation Application And Non Destructive Testing Laboratory Lainnya	10	*Overhaul*	0% - 25%	2
		Overhaul	>25% - 50%	4
		Overhaul	>50% - 75%	5
		Overhaul	>75% - 100%	5
Alat Laboratorium Lingkungan Hidup	7	*Overhaul*	0% - 25%	1
		Overhaul	>25% - 50%	2
		Overhaul	>50% - 75%	3
		Overhaul	>75% - 100%	4
Peralatan Laboratorium Hydrodinamica	15	*Overhaul*	0% - 25%	3
		Overhaul	>25% - 50%	5
		Overhaul	>50% - 75%	7
		Overhaul	>75% - 100%	8
Alat Laboratorium Standarisasi Kalibrasi Dan Instrumentasi	8	*Overhaul*	0% - 25%	1
		Overhaul	>25% - 50%	2
		Overhaul	>50% - 75%	3
		Overhaul	>75% - 100%	4
Senjata Api	10	*Overhaul*	0% - 25%	1
		Overhaul	>25% - 50%	2
		Overhaul	>50% - 75%	3
		Overhaul	>75% - 100%	4
Persenjataan Non Senjata Api	5	*Overhaul*	0% - 25%	0
		Overhaul	>25% - 50%	0
		Overhaul	>50% - 75%	1
		Overhaul	>75% - 100%	1
Senjata Sinar	5	*Overhaul*	0% - 25%	0
		Overhaul	>25% - 50%	0
		Overhaul	>50% - 75%	0

Dokumen ini ditandatangani secara elektronik menggunakan Sertifikat Elektronik yang diterbitkan oleh Balai Sertifikasi Elektronik (BSrE), Badan Siber dan Sandi Negara (BSSN)

Uraian	Masa Manfaat	Jenis	Persentase dari Nilai Perolehan	Penambahan Masa Manfaat
		Overhaul	>75% - 100%	2
Alat Khusus Kepolisian	5	*Overhaul*	0% - 25%	0
		Overhaul	>25% - 50%	0
		Overhaul	>50% - 75%	0
		Overhaul	>75% - 100%	2
Komputer Unit	4	*Overhaul*	0% - 25%	1
		Overhaul	>25% - 50%	1
		Overhaul	>50% - 75%	2
		Overhaul	>75% - 100%	2
Peralatan Komputer	4	*Overhaul*	0% - 25%	1
		Overhaul	>25% - 50%	1
		Overhaul	>50% - 75%	2
		Overhaul	>75% - 100%	2
Alat Eksplorasi Topografi	5	*Overhaul*	0% - 25%	0
		Overhaul	>25% - 50%	1
		Overhaul	>50% - 75%	2
		Overhaul	>75% - 100%	3
Alat Eksplorasi Geofisika	5	*Overhaul*	0% - 25%	0
		Overhaul	>25% - 50%	1
		Overhaul	>50% - 75%	2
		Overhaul	>75% - 100%	3
Alat Pengeboran Mesin	5	*Overhaul*	0% - 25%	0
		Overhaul	>25% - 50%	1
		Overhaul	>50% - 75%	2
		Overhaul	>75% - 100%	3
Alat Pengeboran Non Mesin	5	*Overhaul*	0% - 25%	0
		Overhaul	>25% - 50%	1
		Overhaul	>50% - 75%	2
		Overhaul	>75% - 100%	3
Sumur	5	*Overhaul*	0% - 25%	0
		Overhaul	>25% - 50%	1
		Overhaul	>50% - 75%	2
		Overhaul	>75% - 100%	3
Produksi	5	*Overhaul*	0% - 25%	0
		Overhaul	>25% - 50%	1
		Overhaul	>50% - 75%	2
		Overhaul	>75% - 100%	3
Pengolahan Dan Pemurnian	5	*Overhaul*	0% - 25%	0
		Overhaul	>25% - 50%	1
		Overhaul	>50% - 75%	2
		Overhaul	>75% - 100%	3
Alat Bantu Eksplorasi	5	*Overhaul*	0% - 25%	0
		Overhaul	>25% - 50%	1
		Overhaul	>50% - 75%	2
		Overhaul	>75% - 100%	3
Alat Bantu Produksi	5	*Overhaul*	0% - 25%	0
		Overhaul	>25% - 50%	1
		Overhaul	>50% - 75%	2
		Overhaul	>75% - 100%	3
Alat Deteksi	5	*Overhaul*	0% - 25%	0
		Overhaul	>25% - 50%	1
		Overhaul	>50% - 75%	2
		Overhaul	>75% - 100%	3
Alat Pelindung	5	*Overhaul*	0% - 25%	0
		Overhaul	>25% - 50%	1
		Overhaul	>50% - 75%	2
		Overhaul	>75% - 100%	3
Alat Sar	5	*Overhaul*	0% - 25%	0
		Overhaul	>25% - 50%	1
		Overhaul	>50% - 75%	2
		Overhaul	>75% - 100%	3
Alat Kerja Penerbangan	5	*Overhaul*	0% - 25%	0
		Overhaul	>25% - 50%	1
		Overhaul	>50% - 75%	2
		Overhaul	>75% - 100%	3
	5	*Overhaul*	0% - 25%	0

Dokumen ini ditandatangani secara elektronik menggunakan Sertifikat Elektronik yang diterbitkan oleh Balai Sertifikasi Elektronik (BSrE), Badan Siber dan Sandi Negara (BSSN)

Uraian	Masa Manfaat	Jenis	Persentase dari Nilai Perolehan	Penambahan Masa Manfaat
Alat Peraga Pelatihan Dan Percontohan		*Overhaul*	>25% - 50%	1
		Overhaul	>50% - 75%	2
		Overhaul	>75% - 100%	3
Unit Peralatan Proses/Produksi	5	*Overhaul*	0% - 25%	0
		Overhaul	>25% - 50%	1
		Overhaul	>50% - 75%	2
		Overhaul	>75% - 100%	3
Rambu-Rambu Lalu Lintas Darat	10	*Overhaul*	0% - 25%	1
		Overhaul	>25% - 50%	2
		Overhaul	>50% - 75%	3
		Overhaul	>75% - 100%	4
Rambu-Rambu Lalu Lintas Udara	10	*Overhaul*	0% - 25%	1
		Overhaul	>25% - 50%	2
		Overhaul	>50% - 75%	3
		Overhaul	>75% - 100%	4
Rambu-Rambu Lalu Lintas Laut	10	*Overhaul*	0% - 25%	1
		Overhaul	>25% - 50%	2
		Overhaul	>50% - 75%	3
		Overhaul	>75% - 100%	4
Peralatan Olahraga	3	*Overhaul*	0% - 50%	1
		Overhaul	>50% - 100%	2
Gedung Dan Bangunan				
Bangunan Gedung Tempat Kerja	50	Renovasi / Rehabilitasi	0% - 30%	5
		Renovasi / Rehabilitasi	>30% - 45%	10
		Renovasi / Rehabilitasi	>45% - 65%	15
		Renovasi / Rehabilitasi	>65% - 100%	50
Bangunan Gedung Tempat Tinggal	50	Renovasi / Rehabilitasi	0% - 30%	5
		Renovasi / Rehabilitasi	>30% - 45%	10
		Renovasi / Rehabilitasi	>45% - 65%	15
Candi/Tugu Peringatan/Prasasti	50	Renovasi / Rehabilitasi	0% - 30%	5
		Renovasi / Rehabilitasi	>30% - 45%	10
		Renovasi / Rehabilitasi	>45% - 65%	15
Bangunan Menara Perambuan	40	Renovasi / Rehabilitasi	0% - 30%	5
		Renovasi / Rehabilitasi	>30% - 45%	10
		Renovasi / Rehabilitasi	>45% - 65%	15
Tugu/Tanda Batas	50	Renovasi / Rehabilitasi	0% - 30%	5
		Renovasi / Rehabilitasi	>30% - 45%	10
		Renovasi / Rehabilitasi	>45% - 65%	15
Jalan, Irigasi Dan Jaringan				
Jalan	10	Renovasi / Rehabilitasi	0% - 30%	2
		Renovasi / Rehabilitasi	>30% - 60%	5
		Renovasi / Rehabilitasi	>60% - 100%	10
Jembatan	50	Renovasi / Rehabilitasi	0% - 30%	5
		Renovasi / Rehabilitasi	>30% - 45%	10

Dokumen ini ditandatangani secara elektronik menggunakan Sertifikat Elektronik yang diterbitkan oleh Balai Sertifikasi Elektronik (BSrE), Badan Siber dan Sandi Negara (BSSN)

Uraian	Masa Manfaat	Jenis	Persentase dari Nilai Perolehan	Penambahan Masa Manfaat
		Renovasi / Rehabilitasi	>45% - 65%	15
Bangunan Air Irigasi	50	Renovasi / Rehabilitasi	0% - 5%	2
		Renovasi / Rehabilitasi	>5% - 10%	5
		Renovasi / Rehabilitasi	>10% - 20%	10
Bangunan Pengairan Pasang Surut	50	Renovasi / Rehabilitasi	0% - 5%	2
		Renovasi / Rehabilitasi	>5% - 10%	5
		Renovasi / Rehabilitasi	>10% - 20%	10
Bangunan Pengembangan Rawa Dan Polder	25	Renovasi / Rehabilitasi	0% - 5%	1
		Renovasi / Rehabilitasi	>5% - 10%	3
		Renovasi / Rehabilitasi	>10% - 20%	5
Bangunan Pengaman Sungai/Pantai & Penanggulangan Bencana Alam	10	Renovasi / Rehabilitasi	0% - 5%	1
		Renovasi / Rehabilitasi	>5% - 10%	2
		Renovasi / Rehabilitasi	>10% - 20%	3
Bangunan Pengembangan Sumber Air Dan Air Tanah	30	Renovasi / Rehabilitasi	0% - 5%	1
		Renovasi / Rehabilitasi	>5% - 10%	2
		Renovasi / Rehabilitasi	>10% - 20%	3
Bangunan Air Bersih/Air Baku	40	Renovasi / Rehabilitasi	0% - 30%	5
		Renovasi / Rehabilitasi	>30% - 45%	10
		Renovasi / Rehabilitasi	>45% - 65%	15
Bangunan Air Kotor	40	Renovasi / Rehabilitasi	0% - 30%	5
		Renovasi / Rehabilitasi	>30% - 45%	10
		Renovasi / Rehabilitasi	>45% - 65%	15
Instalasi Air Bersih / Air Baku	30	Renovasi / Rehabilitasi	0% - 30%	2
		Renovasi / Rehabilitasi	>30% - 45%	7
		Renovasi / Rehabilitasi	>45% - 65%	10
Instalasi Air Kotor	30	Renovasi / Rehabilitasi	0% - 30%	2
		Renovasi / Rehabilitasi	>30% - 45%	7
		Renovasi / Rehabilitasi	>45% - 65%	10
Instalasi Pengolahan Sampah	10	Renovasi / Rehabilitasi	0% - 30%	1
		Renovasi / Rehabilitasi	>30% - 45%	3
		Renovasi / Rehabilitasi	>45% - 65%	5
Instalasi Pengolahan Bahan Bangunan	10	Renovasi / Rehabilitasi	0% - 30%	1
		Renovasi / Rehabilitasi	>30% - 45%	3

Dokumen ini ditandatangani secara elektronik menggunakan Sertifikat Elektronik yang diterbitkan oleh Balai Sertifikasi Elektronik (BSrE), Badan Siber dan Sandi Negara (BSSN)

Uraian	Masa Manfaat	Jenis	Persentase dari Nilai Perolehan	Penambahan Masa Manfaat
		Renovasi / Rehabilitasi	>45% - 65%	5
Instalasi Pembangkit Listrik	40	Renovasi / Rehabilitasi	0% - 30%	5
		Renovasi / Rehabilitasi	>30% - 45%	10
		Renovasi / Rehabilitasi	>45% - 65%	15
Instalasi Gardu Listrik	40	Renovasi / Rehabilitasi	0% - 30%	5
		Renovasi / Rehabilitasi	>30% - 45%	10
		Renovasi / Rehabilitasi	>45% - 65%	15
Instalasi Pertahanan	30	Renovasi / Rehabilitasi	0% - 30%	1
		Renovasi / Rehabilitasi	>30% - 45%	3
		Renovasi / Rehabilitasi	>45% - 65%	5
Instalasi Gas	30	Renovasi / Rehabilitasi	0% - 30%	5
		Renovasi / Rehabilitasi	>30% - 45%	10
		Renovasi / Rehabilitasi	>45% - 65%	15
Instalasi Pengaman	20	Renovasi / Rehabilitasi	0% - 30%	1
		Renovasi / Rehabilitasi	>30% - 45%	1
		Renovasi / Rehabilitasi	>45% - 65%	3
Instalasi Lain	20	Renovasi / Rehabilitasi	0% - 30%	1
		Renovasi / Rehabilitasi	>30% - 45%	1
		Renovasi / Rehabilitasi	>45% - 65%	3
Jaringan Air Minum	30	Renovasi / Rehabilitasi	0% - 30%	2
		Renovasi / Rehabilitasi	>30% - 45%	7
		Renovasi / Rehabilitasi	>45% - 65%	10
Jaringan Listrik	40	Renovasi / Rehabilitasi	0% - 30%	5
		Renovasi / Rehabilitasi	>30% - 45%	10
		Renovasi / Rehabilitasi	>45% - 65%	15
Jaringan Telepon	20	Renovasi / Rehabilitasi	0% - 30%	2
		Renovasi / Rehabilitasi	>30% - 45%	5
		Renovasi / Rehabilitasi	>45% - 65%	10
Jaringan Gas	30	Renovasi / Rehabilitasi	0% - 30%	2
		Renovasi / Rehabilitasi	>30% - 45%	7
		Renovasi / Rehabilitasi	>45% - 65%	10

Penambahan masa manfaat dan nilai ekonomis karena *overhaul*/renovasi/perbaikan yang sifatnya dapat dikapitalisasi, maksimal sesuai dengan masa manfaat ekonomi Aset Tetap awal.

Dokumen ini ditandatangani secara elektronik menggunakan Sertifikat Elektronik yang diterbitkan oleh Balai Sertifikasi Elektronik (BSrE), Badan Siber dan Sandi Negara (BSSN)

Tidak termasuk dalam pengertian memperpanjang masa manfaat atau memberi manfaat ekonomik dimasa datang dalam bentuk peningkatan kapasitas/volume, peningkatan efisiensi, peningkatan mutu produksi, atau peningkatan standar kinerja adalah pemeliharaan/perbaikan/penambahan yang merupakan pemeliharaan rutin/berkala/terjadwal atau yang dimaksudkan hanya untuk mempertahankan Aset Tetap tersebut agar berfungsi baik/normal, atau hanya untuk sekedar memperindah atau mempercantik suatu Aset Tetap.

Aset Tetap disajikan berdasarkan biaya perolehan Aset Tetap tersebut dikurangi Akumulasi Penyusutan. Apabila terjadi kondisi yang memungkinkan penilaian kembali, maka Aset Tetap akan disajikan dengan penyesuaian pada masing-masing akun Aset Tetap. Metode Penyusutan Aset Tetap yang digunakan adalah metode garis lurus *(straight line method)* yang dihitung secara bulanan sejak bulan perolehan dan dibukukan per tahun. Nilai penyusutan untuk masing-masing periode diakui sebagai Beban Penyusutan dan dicatat pada Akumulasi Penyusutan Aset Tetap sebagai pengurang nilai Aset Tetap. Masa manfaat untuk menghitung tarif penyusutan untuk masing-masing kelompok Aset Tetap adalah sebagai berikut.

Tabel 4 . 3 . 6 Masa Manfaat Aset Tetap

Kodefikasi	Uraian	Masa Manfaat (Tahun)
1.3	Aset Tetap	
1.3.2	Peralatan Dan Mesin	
1.3.2.1.01	Alat Besar Darat	10
1.3.2.1.02	Alat Besar Apung	8
1.3.2.1.03	Alat Bantu	7
1.3.2.2.01	Alat Angkutan Darat Bermotor	7
1.3.2.2.02	Alat Angkutan Darat Tak Bermotor	2
1.3.2.2.03	Alat Angkutan Apung Bermotor	10
1.3.2.2.04	Alat Angkutan Apung Tak Bermotor	3
1.3.2.2.05	Alat Angkutan Bermotor Udara	20
1.3.2.3.01	Alat Bengkel Bermesin	10
1.3.2.3.02	Alat Bengkel Tak Bermesin	5
1.3.2.3.03	Alat Ukur	5
1.3.2.4.01	Alat Pengolahan	4
1.3.2.5.01	Alat Kantor	5
1.3.2.5.02	Alat Rumah Tangga	5
1.3.2.5.03	Meja Dan Kursi Kerja/Rapat Pejabat	5
1.3.2.6.01	Alat Studio	5
1.3.2.6.02	Alat Komunikasi	5
1.3.2.6.03	Peralatan Pemancar	10
1.3.2.6.04	Peralatan Komunikasi Navigasi	5
1.3.2.7.01	Alat Kedokteran	5
1.3.2.7.02	Alat Kesehatan Umum	5
1.3.2.8.01	Unit Alat Laboratorium	5
1.3.2.8.02	Unit Alat Laboratorium Kimia Nuklir	15
1.3.2.8.03	Alat Peraga Praktek Sekolah	10

Dokumen ini ditandatangani secara elektronik menggunakan Sertifikat Elektronik yang diterbitkan oleh Balai Sertifikasi Elektronik (BSrE), Badan Siber dan Sandi Negara (BSSN)

Kodefikasi	Uraian	Masa Manfaat (Tahun)
1.3.2.8.04	Alat Laboratorium Fisika Nuklir/Elektronika	15
1.3.2.8.05	Alat Proteksi Radiasi/Proteksi Lingkungan	10
1.3.2.8.06	*Radiation Application And Non Destructive Testing Laboratory* Lainnya	10
1.3.2.8.07	Alat Laboratorium Lingkungan Hidup	7
1.3.2.8.08	Peralatan Laboratorium *Hydrodinamica*	15
1.3.2.8.09	Alat Laboratorium Standarisasi Kalibrasi Dan Instrumentasi	8
1.3.2.9.01	Senjata Api	10
1.3.2.9.02	Persenjataan Non Senjata Api	5
1.3.2.9.03	Senjata Sinar	5
1.3.2.9.04	Alat Khusus Kepolisian	5
1.3.2.10.01	Komputer Unit	4
1.3.2.10.02	Peralatan Komputer	4
1.3.2.11.01	Alat Eksplorasi Topografi	5
1.3.2.11.02	Alat Eksplorasi Geofisika	5
1.3.2.12.01	Alat Pengeboran Mesin	5
1.3.2.12.02	Alat Pengeboran Non Mesin	5
1.3.2.13.01	Sumur	5
1.3.2.13.02	Produksi	5
1.3.2.13.03	Pengolahan Dan Pemurnian	5
1.3.2.14.01	Alat Bantu Eksplorasi	5
1.3.2.14.02	Alat Bantu Produksi	5
1.3.2.15.01	Alat Deteksi	5
1.3.2.15.02	Alat Pelindung	5
1.3.2.15.03	Alat Sar	5
1.3.2.15.04	Alat Kerja Penerbangan	5
1.3.2.16.01	Alat Peraga Pelatihan Dan Percontohan	5
1.3.2.17.01	Unit Peralatan Proses/Produksi	5
1.3.2.18.01	Rambu-Rambu Lalu Lintas Darat	10
1.3.2.18.02	Rambu-Rambu Lalu Lintas Udara	10
1.3.2.18.03	Rambu-Rambu Lalu Lintas Laut	10
1.3.2.19.01	Peralatan Olahraga	3
1.3.3	Gedung Dan Bangunan	
1.3.3.1.01	Bangunan Gedung Tempat Kerja	50
1.3.3.1.02	Bangunan Gedung Tempat Tinggal	50
1.3.3.2.01	Candi/Tugu Peringatan/Prasasti	50
1.3.3.3.01	Bangunan Menara Perambuan	40
1.3.3.4.01	Tugu/Tanda Batas	50
1.3.4	Jalan, Irigasi Dan Jaringan	
1.3.4.1.01	Jalan	10
1.3.4.1.02	Jembatan	50
1.3.4.2.01	Bangunan Air Irigasi	50
1.3.4.2.02	Bangunan Pengairan Pasang Surut	50
1.3.4.2.03	Bangunan Pengembangan Rawa Dan Polder	25
1.3.4.2.04	Bangunan Pengaman Sungai/Pantai & Penanggulangan Bencana Alam	10
1.3.4.2.05	Bangunan Pengembangan Sumber Air Dan Air Tanah	30
1.3.4.2.06	Bangunan Air Bersih/Air Baku	40
1.3.4.2.07	Bangunan Air Kotor	40
1.3.4.3.01	Instalasi Air Bersih / Air Baku	30
1.3.4.3.02	Instalasi Air Kotor	30
1.3.4.3.03	Instalasi Pengolahan Sampah	10
1.3.4.3.04	Instalasi Pengolahan Bahan Bangunan	10
1.3.4.3.05	Instalasi Pembangkit Listrik	40
1.3.4.3.06	Instalasi Gardu Listrik	40
1.3.4.3.07	Instalasi Pertahanan	30
1.3.4.3.08	Instalasi Gas	30
1.3.4.3.09	Instalasi Pengaman	20
1.3.4.3.10	Instalasi Lain	20
1.3.4.4.01	Jaringan Air Minum	30
1.3.4.4.02	Jaringan Listrik	40
1.3.4.4.03	Jaringan Telepon	20
1.3.4.4.04	Jaringan Gas	30
1.3.5.02.01.002	Alat Musik Modern/Band	4

BerAKHLAK bangga melayani bangsa
Balai Sertifikasi Elektronik Dokumen ini ditandatangani secara elektronik menggunakan Sertifikat Elektronik yang diterbitkan oleh Balai Sertifikasi Elektronik (BSrE), Badan Siber dan Sandi Negara (BSSN)

Kodefikasi	Uraian	Masa Manfaat (Tahun)
1.3.5.7.01	Aset Tetap Renovasi	Masa Kerjasama Atau Masa Umur Ekonomis, Mana Yang Lebih Pendek

Penyusutan Barang Milik Daerah tidak dilakukan terhadap Aset Tetap Tanah, Aset Tetap Konstruksi Dalam Pengerjaan, Aset Tetap Lainnya (hewan, tanaman, buku perpustakaan), Aset Tetap dalam renovasi berupa Tanah dalam renovasi, Aset Tetap dalam renovasi yang tidak menambah Masa Manfaat, Aset Tetap dalam kondisi rusak berat/usang, Aset Tetap Tanah yang tidak digunakan dalam operasional pemerintah, Aset Tetap yang dinyatakan hilang berdasarkan dokumen sumber yang sah dan Aset Tetap yang dimanfaatkan pihak lain. Untuk penyusutan Aset Tetap Renovasi ditetapkan masa manfaat Aset Tetap Renovasi pada pinjam pakai atau perjanjian sewa lain ditetapkan selama 5 tahun atau dilakukan sesuai dengan umur ekonomi mana yang lebih pendek antara masa manfaat dengan masa pinjaman/sewa. Masa manfaat Aset Tetap Renovasi jalan ditetapkan selama 10 tahun.

b. Aset Lainnya

Aset Lainnya adalah aset pemerintah daerah yang tidak dapat diklasifikasikan sebagai Aset Lancar, Investasi Jangka Panjang, Aset Tetap, dan Dana Cadangan. Aset Lainnya terdiri dari :

1) Tagihan Piutang Penjualan Angsuran

Tagihan Penjualan Angsuran menggambarkan jumlah yang dapat diterima dari penjualan aset pemerintah daerah secara angsuran kepada pegawai pemerintah daerah. Contoh Tagihan Penjualan Angsuran antara lain adalah penjualan rumah dinas dan penjualan kendaraan dinas.

2) Tagihan Tuntutan Ganti Kerugian Daerah

Tuntutan Perbendaharaan (TP) merupakan suatu proses yang dilakukan terhadap bendahara dengan tujuan untuk menuntut penggantian atas suatu kerugian yang terjadi pada pemerintah daerah sebagai akibat langsung ataupun tidak langsung dari suatu perbuatan melanggar hukum yang dilakukan oleh bendahara tersebut atau kelalaian dalam pelaksanaan tugas kewajibannya. Tuntutan Ganti Rugi (TGR) merupakan suatu

Dokumen ini ditandatangani secara elektronik menggunakan Sertifikat Elektronik yang diterbitkan oleh Balai Sertifikasi Elektronik (BSrE), Badan Siber dan Sandi Negara (BSSN)

proses yang dilakukan terhadap pegawai negeri bukan bendahara dengan tujuan untuk menuntut penggantian atas suatu kerugian yang terjadi pada pemerintah daerah sebagai akibat langsung ataupun tidak langsung dari suatu perbuatan melanggar hukum yang dilakukan oleh pegawai tersebut atau kelalaian dalam pelaksanaan tugas kewajibannya.

3) Kemitraan dengan Pihak Ketiga

Kemitraan adalah perjanjian antara dua pihak atau lebih yang mempunyai komitmen untuk melaksanakan kegiatan yang dikendalikan bersama dengan menggunakan aset dan/atau hak usaha yang dimiliki. Bentuk kemitraan tersebut antara lain dapat berupa:

a) Bangun, Kelola, Serah (BKS); dan
b) Bangun, Serah, Kelola (BSK).

4) Aset Tidak Berwujud

Aset Tidak Berwujud adalah Aset Tetap yang secara fisik tidak dapat dinyatakan atau tidak mempunyai wujud fisik serta dimiliki untuk digunakan dalam menghasilkan barang atau jasa atau digunakan untuk tujuan lainnya termasuk hak atas kekayaan intelektual. Contoh Aset Tidak Berwujud adalah hak paten, hak cipta, hak merek, serta biaya riset dan pengembangan. Aset Tidak Berwujud dapat diperoleh melalui pembelian atau dapat dikembangkan sendiri oleh pemerintah daerah.

Aset Tidak Berwujud diamortisasi secara garis lurus selama 5 tahun kecuali Aset Tidak Berwujud dalam pengerjaan, seluruh Aset Tidak Berwujud diamortisasi dengan metode garis lurus tanpa nilai sisa, berdasarkan masa manfaatnya yang dihitung secara bulanan sejak bulan perolehan Aset Tidak Berwujud tersebut. Dalam hal informasi tentang masa manfaat Aset Tidak Berwujud tidak diperoleh, maka masa manfaat Aset Tidak Berwujud ditetapkan selama 5 (lima) tahun.

5) Aset Lain-lain

Aset Lain-lain digunakan untuk mencatat Aset Lainnya yang tidak dapat dikelompokkan ke dalam Aset Tak Berwujud, Tagihan Penjualan Angsuran, Tuntutan Perbendaharaan, Tuntutan Ganti Rugi, dan Kemitraan dengan Pihak Ketiga. Contoh dari Aset Lain-lain adalah Aset Tetap yang dihentikan dari

BerAKHLAK bangga melayani bangsa
Balai Sertifikasi Elektronik Dokumen ini ditandatangani secara elektronik menggunakan Sertifikat Elektronik yang diterbitkan oleh Balai Sertifikasi Elektronik (BSrE), Badan Siber dan Sandi Negara (BSSN)

penggunaan aktif pemerintah daerah karena hilang atau rusak berat sehingga tidak dapat dimanfaatkan lagi tetapi belum dihapuskan, atau Aset Tetap yang dipinjam pakai kepada unit pemerintah yang lain, atau aset yang telah diserahkan ke pihak lain tetapi belum ada dokumen hibah atau serah terima atau dokumen sejenisnya.

Aset Lain-lain yang berasal dari reklasifikasi Aset Tetap karena rusak berat dihentikan penyusutannya. Aset Lain-lain yang berasal dari reklasifikasi Aset Tetap karena hilang/dalam penelusuran tetap disusutkan. Aset Lain-lain yang berasal dari reklasifikasi Aset Tetap karena dipinjampakaikan atau dikerjasamakan tetap dilakukan penyusutan.

10. Kewajiban

Kewajiban adalah utang yang timbul dari peristiwa masa lalu yang penyelesaiannya mengakibatkan aliran keluar sumber daya ekonomi pemerintah.

Dalam Neraca pemerintah daerah, Kewajiban disajikan berdasarkan likuiditasnya dan terbagi menjadi dua kelompok besar, yaitu:

1) Kewajiban Jangka Pendek; dan
2) Kewajiban Jangka Panjang.

Untuk meningkatkan kegunaan analisis, informasi-informasi yang harus disajikan dalam Catatan atas Laporan Keuangan adalah :

1) Jumlah saldo kewajiban jangka pendek dan jangka panjang yang diklasifikasikan berdasarkan pemberi pinjaman;
2) Jumlah saldo kewajiban berupa utang pemerintah berdasarkan jenis sekuritas utang pemerintah dan jatuh temponya;
3) Bunga pinjaman yang terutang pada periode berjalan dan tingkat bunga yang berlaku;
4) Konsekuensi dilakukannya penyelesaian kewajiban sebelum jatuh 8 tempo;
5) Perjanjian restrukturisasi utang meliputi:
   a) Pengurangan pinjaman;
   b) Modifikasi persyaratan utang;
   c) Pengurangan tingkat bunga pinjaman;
   d) Pengunduran jatuh tempo pinjaman;
   e) Pengurangan nilai jatuh tempo pinjaman; dan

BerAKHLAK bangga melayani bangsa
Balai Sertifikasi Elektronik Dokumen ini ditandatangani secara elektronik menggunakan Sertifikat Elektronik yang diterbitkan oleh Balai Sertifikasi Elektronik (BSrE), Badan Siber dan Sandi Negara (BSSN)

f) Pengurangan jumlah bunga terutang sampai dengan periode pelaporan.

6) Jumlah tunggakan pinjaman yang disajikan dalam bentuk daftar umur utang berdasarkan kreditur.

7) Biaya pinjaman:
   a) Perlakuan biaya pinjaman; dan
   b) Jumlah biaya pinjaman yang dikapitalisasi pada periode yang bersangkutan.

11. Ekuitas

Ekuitas adalah kekayaan bersih pemerintah daerah yang merupakan selisih antara Aset dan Kewajiban pemerintah daerah pada tanggal laporan. Saldo Ekuitas di Neraca berasal dari saldo akhir Ekuitas pada Laporan Perubahan Ekuitas (LPE). Saldo Ekuitas berasal dari Ekuitas awal ditambah/dikurang oleh Surplus/Defisit LO dan perubahan lainnya seperti koreksi nilai persediaan, selisih evaluasi Aset Tetap, dan lain-lain yang tersaji dalam Laporan Perubahan Ekuitas (LPE).

4.3.2. Kebijakan Akuntansi Properti Investasi

Properti investasi adalah properti untuk menghasilkan pendapatan sewa atau untuk meningkatkan nilai aset atau keduanya, dan tidak untuk:

a. digunakan dalam kegiatan pemerintahan, dimanfaatkan oleh masyarakat umum, dalam produksi atau penyediaan barang atau jasa atau untuk tujuan administratif; atau
b. dijual dan/atau diserahkan dalam rangka pelayanan kepada masyarakat.

Dalam hal pemerintah daerah memiliki aset yang digunakan sebagian untuk menghasilkan pendapatan sewa atau kenaikan nilai dan sebagian lain digunakan untuk kegiatan operasional pemerintah daerah, penentuan klasifikasi asetnya sebagai berikut:

a. apabila masing-masing bagian aset tersebut dapat dijual terpisah, pemerintah daerah mempertanggungjawabkannya secara terpisah; dan
b. apabila masing-masing bagian aset tersebut tidak dapat dijual secara terpisah, maka aset tersebut dikatakan sebagai properti investasi hanya jika bagian yang tidak signifikan (kurang dari atau sama dengan 20% aset tetap) digunakan untuk kegiatan operasional pemerintah.

Suatu aset diakui sebagai properti investasi jika dan hanya jika:

Dokumen ini ditandatangani secara elektronik menggunakan Sertifikat Elektronik yang diterbitkan oleh Balai Sertifikasi Elektronik (BSrE), Badan Siber dan Sandi Negara (BSSN)

a. besar kemungkinan terdapat manfaat ekonomi yang akan mengalir ke pemerintah daerah di masa yang akan datang dari aset properti investasi; dan
b. biaya perolehan atau nilai wajar properti investasi dapat diukur dengan andal.

Properti investasi diukur pada awalnya sebesar biaya perolehan. Apabila properti investasi diperoleh dari transaksi non pertukaran, properti investasi tersebut dinilai dengan menggunakan nilai wajar pada tanggal perolehan.

Kewajiban kontraktual untuk membeli, mengembangkan properti investasi atau pemeliharaan atau peningkatan, membangun atau untuk perbaikan, properti investasi yang disewa oleh entitas pemerintah lain.

4.3.3. Kebijakan Akuntansi Pendapatan LRA

Pendapatan-LRA adalah semua penerimaan RKUD yang menambah Saldo Anggaran Lebih dalam periode tahun anggaran yang bersangkutan yang menjadi hak pemerintah daerah, dan tidak perlu dibayar kembali oleh pemerintah daerah. Pendapatan LRA terdiri dari:

a. Pendapatan Pajak Asli Daerah – LRA;
b. Pendapatan Transfer – LRA; dan
c. Lain-lain Pendapatan Daerah Yang Sah – LRA.

Pengakuan Pendapatan-LRA ditentukan oleh BUD sebagai pemegang otoritas dan bukan semata-mata oleh RKUD sebagai salah satu tempat penampungannya. Pendapatan-LRA dilaksanakan berdasarkan asas bruto, yaitu dengan membukukan penerimaan bruto, dan tidak mencatat jumlah netonya (setelah dikompensasikan dengan pengeluaran).

4.3.4. Kebijakan Akuntansi Belanja

Belanja adalah semua pengeluaran dari RKUD yang mengurangi Saldo Anggaran Lebih dalam periode tahun anggaran bersangkutan yang tidak akan diperoleh pembayarannya kembali oleh pemerintah. Belanja terdiri dari Belanja Operasi, Belanja Modal, dan Belanja Tak Terduga. Belanja ditentukan oleh BUD sebagai pemegang otoritas dan bukan semata-mata saat dikeluarkannya kas dari RKUD. Belanja diakui pada saat:

a. Kas untuk belanja yang bersangkutan telah dikeluarkan dari RKUD;
b. Kas atas belanja yang bersangkutan telah dikeluarkan oleh Bendahara Pengeluaran dan telah disahkan oleh unit yang mempunyai fungsi perbendaharaan;
c. Kas yang digunakan langsung oleh satker/SKPD dan tanpa penyetoran pendapatan ke RKUD terlebih dahulu, dengan syarat entitas penerima

Dokumen ini ditandatangani secara elektronik menggunakan Sertifikat Elektronik yang diterbitkan oleh Balai Sertifikasi Elektronik (BSrE), Badan Siber dan Sandi Negara (BSSN)

wajib melaporkannya kepada BUD; dan

d. Kas yang digunakan untuk mendanai pengeluaran entitas yang berasal dari hibah langsung dalam/luar negeri, dengan syarat entitas penerima wajib melaporkannya kepada BUD.

Belanja dilaksanakan berdasarkan asas bruto dan diukur berdasarkan nilai nominal yang dikeluarkan dan tercantum dalam dokumen pengeluaran yang sah.

4.3.5. Kebijakan Akuntansi Transfer

Transfer adalah penerimaan/pengeluaran uang dari suatu entitas pelaporan dari/kepada entitas pelaporan lain, termasuk dana perimbangan dan dana bagi hasil. Pengakuan Transfer sama dengan pengakuan Belanja, hanya secara klasifikasi dan tujuan dari Transfer itu yang berbeda dengan Belanja. Transfer dilaksanakan berdasarkan asas bruto dan diukur berdasarkan nilai nominal yang dikeluarkan dan tercantum dalam dokumen pengeluaran yang sah.

4.3.6. Kebijakan Akuntansi Pembiayaan

Pembiayaan (*financing*) adalah setiap penerimaan yang perlu dibayar kembali dan/atau pengeluaran yang akan diterima kembali, baik pada tahun anggaran bersangkutan maupun tahun-tahun anggaran berikutnya, yang dalam penganggaran pemerintah daerah terutama dimaksudkan untuk menutup defisit atau memanfaatkan surplus anggaran. Pembiayaan terdiri dari:

a. Penerimaan pembiayaan, dan
b. Pengeluaran pembiayaan.

Penerimaan pembiayaan diakui pada saat diterima pada RKUD. Penerimaan Pembiayaan diukur berdasarkan nilai nominal dari transaksi. Penerimaan pembiayaan dilaksanakan berdasarkan asas bruto, yaitu dengan membukukan penerimaan bruto, dan tidak mencatat jumlah netonya (setelah dikompensasikan dengan pengeluaran).

Pengeluaran Pembiayaan adalah semua pengeluaran RKUD antara lain pemberian pinjaman kepada pihak ketiga, penyertaan modal pemerintah, pembayaran kembali pokok pinjaman dalam periode tahun anggaran tertentu, dan pembentukan dana cadangan. Pengeluaran pembiayaan diakui pada saat terjadinya pengeluaran kas dari RKUD. Pengeluaran Pembiayaan diukur berdasarkan nilai nominal transaksi. Pengeluaran Pembiayaan dilaksanakan berdasarkan asas bruto.

Dokumen ini ditandatangani secara elektronik menggunakan Sertifikat Elektronik yang diterbitkan oleh Balai Sertifikasi Elektronik (BSrE), Badan Siber dan Sandi Negara (BSSN)

4.3.7. Kebijakan Akuntansi Pendapatan – LO

Pendapatan–LO adalah hak pemerintah daerah yang diakui sebagai penambah Ekuitas dalam periode tahun anggaran yang bersangkutan dan tidak perlu dibayar kembali. Pendapatan–LO diklasifikasikan menurut sumber pendapatan. Klasifikasi menurut sumber pendapatan untuk pemerintah daerah dikelompokkan menurut asal dan jenis pendapatan, yaitu Pendapatan Asli Daerah, Pendapatan Transfer, Lain-lain Pendapatan yang Sah, Pendapatan Non Operasional dan Pos Luar Biasa. Masing-masing pendapatan tersebut diklasifikasikan menurut jenis pendapatan. Pendapatan–LO dapat diakui:

a. Pada saat timbulnya hak atas pendapatan; dan
b. Pada saat pendapatan direalisasi, yaitu adanya aliran masuk sumber daya ekonomi.

Pendapatan–LO dinilai berdasarkan asas bruto, yaitu dengan membukukan pendapatan bruto, dan tidak mencatat jumlah netonya (setelah dikompensasikan dengan beban).

4.3.8. Kebijakan Akuntansi Beban

Beban adalah penurunan manfaat ekonomi atau potensi jasa dalam periode pelaporan yang menurunkan ekuitas, yang dapat berupa pengeluaran atau konsumsi aset atau timbulnya kewajiban.

Beban Hibah adalah beban pemerintah dalam bentuk uang/barang atau jasa kepada pemerintah lainnya, perusahaan negara/daerah, masyarakat dan organisasi kemasyarakatan, bersifat tidak wajib dan tidak mengikat.

Beban Penyusutan adalah alokasi yang sistematis atas nilai suatu Aset Tetap yang dapat disusutkan (*depreciable assets*) selama masa manfaat aset yang bersangkutan.

Beban Transfer adalah beban berupa pengeluaran uang atau kewajiban untuk mengeluarkan uang dari entitas pelaporan kepada suatu entitas pelaporan lain yang diwajibkan oleh peraturan perundang-undangan. Subsidi adalah beban pemerintah yang diberikan kepada perusahaan/lembaga tertentu yang bertujuan untuk membantu biaya produksi agar harga jual produk/jasa yang dihasilkan dapat dijangkau oleh masyarakat.

Beban dapat diakui pada saat:

a. timbulnya kewajiban;
b. terjadinya konsumsi aset; dan
c. terjadinya penurunan manfaat ekonomi atau potensi jasa.

Dokumen ini ditandatangani secara elektronik menggunakan Sertifikat Elektronik yang diterbitkan oleh Balai Sertifikasi Elektronik (BSrE), Badan Siber dan Sandi Negara (BSSN)

Beban diukur sesuai dengan realisasi pengeluaran atau konsumsi aset, atau timbulnya kewajiban, atau penurunan manfaat ekonomi atau potensi jasa pada periode tahun berkenaan. Beban diukur dengan menggunakan mata uang rupiah.

4.3.9. Kebijakan Akuntansi Koreksi

Kesalahan adalah penyajian akun/pos yang secara signifikan tidak sesuai dengan yang seharusnya yang mempengaruhi laporan keuangan periode berjalan atau periode sebelumnya. Koreksi adalah tindakan pembetulan secara akuntansi agar akun/pos yang tersaji dalam laporan keuangan entitas menjadi sesuai dengan yang seharusnya. Koreksi diakui saat ditemukannya kesalahan. Koreksi diukur sesuai dengan nilai kesalahan yang ditemukan.

4.3.10. Kebijakan Akuntansi Peristiwa Setelah Tanggal Pelaporan

Pemerintah daerah menyesuaikan jumlah yang disajikan dalam laporan keuangan karena adanya peristiwa penyesuaian setelah tanggal pelaporan. Untuk menentukan suatu peristiwa memenuhi definisi peristiwa setelah tanggal pelaporan, perlu dilakukan identifikasi tanggal pelaporan dan tanggal laporan keuangan diotorisasi untuk terbit.

Tanggal pelaporan adalah tanggal terakhir dari periode pelaporan keuangan tersebut. Tanggal laporan keuangan diotorisasi untuk terbit adalah tanggal saat audit laporan keuangan telah selesai yang dinyatakan dalam Laporan Hasil Pemeriksaan auditor atau tanggal saat pemerintah menyatakan bertanggung jawab atas laporan keuangan, apabila laporan keuangan tersebut tidak diaudit.

Proses yang terjadi di antara penyusunan laporan keuangan dan otorisasi penerbitan laporan keuangan dapat berbeda tergantung pada sifat organisasi, struktur organisasi, ketentuan yang wajib diikuti oleh pemerintah daerah serta prosedur yang ditetapkan dalam proses penyusunan dan penyelesaian laporan keuangan.

Dalam periode antara tanggal pelaporan dan tanggal laporan keuangan diotorisasi untuk terbit, pemerintah daerah mungkin mengumumkan kebijakan yang dapat berdampak pada penyajian/pengungkapan pos-pos dalam laporan keuangan. Sejauh mana peristiwa akibat kebijakan pemerintah daerah berdampak pada penyesuaian laporan keuangan tergantung pada

a. apakah kejadian/peristiwa tersebut memberikan informasi yang cukup tentang kondisi terkini pada tanggal pelaporan; dan

Dokumen ini ditandatangani secara elektronik menggunakan Sertifikat Elektronik yang diterbitkan oleh Balai Sertifikasi Elektronik (BSrE), Badan Siber dan Sandi Negara (BSSN)

b. apakah terdapat bukti yang cukup memadai dapat diperoleh atau dapat dipenuhi.

4.4 Penerapan Kebijakan Akuntansi Berkaitan dengan Ketentuan yang ada dalam SAP Pemerintah Daerah

Untuk mengimplementasikan akuntansi berbasis akrual di lingkungan pemerintah daerah maka ada beberapa hal yang perlu dipersiapkan yaitu Standar Akuntansi Pemerintahan (SAP), Kebijakan Akuntansi dan Sistem Akuntansi Pemerintahan Daerah. SAP adalah prinsip-prinsip akuntansi yang diterapkan dalam menyusun dan menyajikan laporan keuangan pemerintah. Dengan demikian, SAP merupakan persyaratan yang mempunyai kekuatan hukum dalam upaya meningkatkan kualitas laporan keuangan pemerintah di Indonesia. Peraturan Pemerintah Nomor 71 Tahun 2010 mengatur Standar Akuntansi Pemerintahan berdasarkan basis akrual. Sedangkan Peraturan Menteri Dalam Negeri Nomor 90 Tahun 2019 tentang Klasifikasi, Kodefikasi, dan Nomenklatur Perencanaan Pembangunan dan Keuangan Daerah.

Kebijakan akuntansi pemerintah daerah menjadi dasar pijakan dalam penyusunan laporan keuangan. Kebijakan ini berisi prinsip-prinsip, ataupun aturan yang lebih spesifik yang dipilih oleh pemerintah daerah sebagai entitas pelaporan keuangan. Kebijakan akuntansi pemerintah daerah mengatur dasar perihal pengakuan, metode pengukuran, serta prosedur pengungkapan akuntansi aset, kewajiban/utang, ekuitas, pendapatan, belanja, maupun pembiayaan serta tampilan dalam laporan keuangan. Laporan keuangan bermanfaat bagi para pengguna karena mengandung informasi yang dibutuhkan sesuai dengan kepentingan masing-masing pengguna. Para pengguna laporan keuangan memerlukan informasi mengenai kebijakan akuntansi yang digunakan untuk melakukan evaluasi ataupun untuk keperluan lainnya. Tanpa mengetahui kebijakan akuntansi yang digunakan, pengguna laporan keuangan tidak mungkin mampu membuat evaluasi secara akurat dan jelas. Kebijakan akuntansi daerah ditetapkan melalui peraturan kepala daerah dengan mengacu kepada SAP. Kebijakan akuntansi Kabupaten Kutai Kartanegara diatur dalam Peraturan Bupati Nomor 19 Tahun 2024 tentang Kebijakan Akuntansi Pemerintah Daerah.

Sistem Akuntansi Pemerintah Daerah (SAPD) merupakan suatu instrumen untuk mengoperasionalkan prinsip-prinsip akuntansi yang telah ditetapkan dalam SAP dan kebijakan akuntansi. SAPD menunjukkan rangkaian proses akuntansi yang terdiri dari proses identifikasi transaksi

Dokumen ini ditandatangani secara elektronik menggunakan Sertifikat Elektronik yang diterbitkan oleh Balai Sertifikasi Elektronik (BSrE), Badan Siber dan Sandi Negara (BSSN)

keuangan, menjurnal ke dalam buku jurnal, memposting ke buku besar, menyusun neraca saldo, menyusun kertas kerja konsolidasian, dan diakhiri dengan penyusunan laporan keuangan. SAPD adalah instrumen penting yang perlu dipersiapkan dalam upaya pelaksanaan SAP yang berbasis akrual. SAPD juga merupakan alat yang dapat mendukung prinsip-prinsip dasar yang sesuai dengan SAP. Adapun penjelasan setiap tahapan dapat dijelaskan dengan bagan alur ataupun dengan mendeskripsikan masing-masing peran. Hal yang terpenting bahwa SAPD sebagai pedoman bisa dimengerti dan diaplikasikan oleh para bagian masing-masing. SAPD terdiri dari:

a. Sistem Akuntansi SKPKD mencakup teknik pencatatan, pengakuan dan pengungkapan atas pendapatan-LO, beban, pendapatan-LRA, belanja, transfer, pembiayaan, aset, kewajiban, ekuitas, penyesuaian dan koreksi, penyusunan laporan keuangan SKPKD serta penyusunan laporan keuangan konsolidasian pemerintah daerah; dan
b. Sistem Akuntansi SKPD mencakup teknik pencatatan, pengakuan dan pengungkapan atas pendapatan-LO, beban, pendapatan-LRA, belanja, aset, kewajiban, ekuitas, penyesuaian, koreksi dan penyusunan laporan keuangan SKPD.

Sistem Akuntansi Pemerintah Daerah Kabupaten Kutai Kartanegara diatur dalam Peraturan Bupati Kutai Kartanegara Nomor 37 Tahun 2014.

BerAKHLAK bangga melayani bangsa
Balai Sertifikasi Elektronik
Dokumen ini ditandatangani secara elektronik menggunakan Sertifikat Elektronik yang diterbitkan oleh Balai Sertifikasi Elektronik (BSrE), Badan Siber dan Sandi Negara (BSSN)

BAB V
PENJELASAN POS-POS LAPORAN KEUANGAN

5.1. Penjelasan Pos – Pos Laporan Realisasi Anggaran

Anggaran Pendapatan dan Belanja Daerah Kabupaten Kutai Kartanegara Tahun 2025 dilaksanakan berdasarkan :

1. Peraturan Daerah Kabupaten Kutai Kartanegara Nomor 17 Tahun 2024 tentang Anggaran Pendapatan dan Belanja Daerah Tahun Anggaran 2025, tanggal 30 Desember 2024;
2. Peraturan Bupati Kutai Kartanegara Nomor 45 Tahun 2024 tentang Penjabaran Anggaran Pendapatan dan Belanja Daerah Tahun Anggaran 2025, tanggal 30 Desember 2024;
3. Peraturan Bupati Kutai Kartanegara Nomor 16 Tahun 2025 tentang Perubahan Tahap Satu atas Penjabaran Anggaran Pendapatan dan Belanja Daerah Tahun Anggaran 2025, tanggal 28 Februari 2025;
4. Peraturan Bupati Kutai Kartanegara Nomor 19 Tahun 2025 tentang Perubahan Tahap Dua atas Penjabaran Anggaran Pendapatan dan Belanja Daerah Tahun Anggaran 2025, tanggal 15 Maret 2025;
5. Peraturan Bupati Kutai Kartanegara Nomor 25 Tahun 2025 tentang Perubahan Tahap Tiga atas Penjabaran Anggaran Pendapatan dan Belanja Daerah Tahun Anggaran 2025, tanggal 07 Juli 2025;
6. Peraturan Daerah Kabupaten Kutai Kartanegara Nomor 9 Tahun 2025 tentang Perubahan Anggaran Pendapatan dan Belanja Daerah Tahun Anggaran 2025, tanggal 07 November 2025;
7. Peraturan Bupati Kutai Kartanegara Nomor 43 Tahun 2025 tentang Perubahan atas Penjabaran Anggaran Pendapatan dan Belanja Daerah Tahun Anggaran 2025, tanggal 07 November 2025.

5.1.1. Pendapatan Daerah

Pendapatan Daerah merupakan sumber pendanaan bagi pemerintah, demikian pula bagi Pemerintah Kabupaten Kutai Kartanegara. Pendapatan dapat berasal dari potensi daerah yang bersangkutan maupun dari provinsi dan pusat. Pendapatan dibagi menjadi Pendapatan Asli Daerah (PAD), Pendapatan Transfer (Dana Perimbangan), dan Lain-lain Pendapatan yang Sah.

Tabel 5 . 1 . 1 Anggaran dan Realisasi Pendapatan Daerah

Uraian	Anggaran 2025 (Rp)	Realisasi 2025 (Rp)	% 2025	Realisasi 2024 (Rp)	Kenaikan / (Penurunan) (Rp)
Pendapatan Asli Daerah (PAD)	953.088.447.204,00	737.085.148.818,02	77,34	787.600.170.609,48	-50.515.021.791,46
Pendapatan Transfer	10.003.888.862.351,20	8.803.420.966.382,00	88,00	11.833.613.810.196,73	-3.030.192.843.814,73
Lain-Lain Pendapatan Daerah Yang Sah	228.117.657.072,33	20.762.286.910,00	9,10	80.932.955.307,69	-60.170.668.397,69
Jumlah	11.185.094.966.627,53	9.561.268.402.110,02	85,48	12.702.146.936.113,90	-3.140.878.534.003,88

Dokumen ini ditandatangani secara elektronik menggunakan Sertifikat Elektronik yang diterbitkan oleh Balai Sertifikasi Elektronik (BSrE), Badan Siber dan Sandi Negara (BSSN)

Berdasarkan dari tabel 5.1.1 menunjukkan bahwa anggaran pendapatan Pemerintah Kabupaten Kutai Kartanegara TA 2025 terealisasi sebesar Rp9.561.268.402.110,02 atau 85,48% dari target pendapatan yang direncanakan sebesar Rp11.185.094.966.627,53. Dibandingkan realisasi TA 2024 sebesar Rp12.702.146.936.113,90 maka realisasi Pendapatan Daerah TA 2025 mengalami penurunan sebesar Rp3.140.878.534.003,88 atau sebesar 24,73%. Realisasi masing-masing kelompok Pendapatan Daerah dapat diuraikan sebagai berikut.

5.1.1.1. Pendapatan Asli Daerah

Realisasi Pendapatan Asli Daerah periode TA 2025 dan 2024 dengan rincian sebagai berikut:

Tabel 5 . 1 . 2 Anggaran dan Realisasi Pendapatan Asli Daerah

Uraian	Anggaran 2025 (Rp)	Realisasi 2025 (Rp)	% 2025	Realisasi 2024 (Rp)	Kenaikan / (Penurunan) (Rp)
Pajak Daerah	364.451.980.000,00	272.347.188.908,84	74,73	165.870.568.096,40	106.476.620.812,44
Retribusi Daerah	487.820.481.700,00	361.304.048.535,87	74,06	5.879.733.796,00	355.424.314.739,87
Hasil Pengelolaan Kekayaan Daerah yang Dipisahkan	44.145.888.234,00	51.210.843.864,81	116,00	88.383.259.737,59	-37.172.415.872,78
Lain-lain PAD yang Sah	56.670.097.270,00	52.223.067.508,50	92,15	527.466.608.979,49	-475.243.541.470,99
Jumlah	953.088.447.204,00	737.085.148.818,02	77,34	787.600.170.609,48	-50.515.021.791,46

Pendapatan Asli Daerah TA 2025 ditargetkan sebesar Rp953.088.447.204,00 sedangkan realisasinya sebesar Rp737.085.148.818,02 atau 77,34%, jika dibandingkan dengan realisasi Pendapatan Asli Daerah TA 2024 sebesar Rp787.600.170.609,48 maka realisasi TA 2025 mengalami penurunan sebesar Rp50.515.021.791,46 atau sebesar 6,41%. Penjelasan rinci pos Pendapatan Asli Daerah diuraikan sebagai berikut.

5.1.1.1.1. Pendapatan Pajak Daerah

Pendapatan Pajak Daerah merupakan pendapatan yang bersumber dari kontribusi wajib pajak kepada daerah, yang terutang oleh orang pribadi atau badan yang bersifat memaksa berdasarkan UU dengan tidak mendapat imbalan secara langsung dan digunakan untuk keperluan daerah guna kemakmuran rakyat. Pemerintah Kabupaten Kutai Kartanegara memungut pajak daerah berdasarkan Peraturan Daerah Nomor 1 Tahun 2024 tentang Pajak Daerah dan Retribusi Daerah yang berlaku sejak tanggal 4 Januari 2024 sebagaimana telah diubah dengan Peraturan Daerah Kabupaten Kutai Kartanegara Nomor 7 Tahun 2025 tentang Perubahan atas Peraturan Daerah

Dokumen ini ditandatangani secara elektronik menggunakan Sertifikat Elektronik yang diterbitkan oleh Balai Sertifikasi Elektronik (BSrE), Badan Siber dan Sandi Negara (BSSN)

Nomor 1 Tahun 2024 Tentang Pajak Daerah dan Retribusi Daerah. Badan Pendapatan Daerah Kabupaten Kutai Kartanegara selaku instansi pemungut dan pengelola pajak daerah selalu melakukan intensifikasi dan ekstensifikasi dengan mengacu pada tarif yang diatur dengan Peraturan Daerah Kabupaten Kutai Kartanegara.

Dampak regulasi baru pada Pemerintah Kabupaten Kutai Kartanegara yaitu Peraturan Daerah Kabupaten Kutai Kartanegara Nomor 7 Tahun 2025 Tentang Perubahan atas Peraturan Daerah Nomor 1 Tahun 2024 tentang Pajak Daerah dan Retribusi Daerah, antara lain :

1) Pajak Parkir mengalami perubahan tarif dari 25% menjadi 10%.
2) Penurunan tarif Pajak Sarang Burung Walet semula sebesar 10% menjadi 5%, namun penerimaan daerah tetap mengalami penurunan;
3) Tarif Pajak Hiburan atas jasa hiburan pada diskotek. karaoke, kelab malam, bar dan mandi uap/gas ditetapkan sebesar 40% yang semula 35%. Hal tersebut sempat menjadi polemik bagi pelaku usaha hiburan dan pada kenyataannya realisasi Pajak Hiburan mengalami penurunan dibanding tahun sebelumnya sebesar 23,04%;
4) Nilai Perolehan Objek Pajak Tidak Kena Pajak BPHTB mengalami perubahan nilai dari Rp60.000.000,00 menjadi Rp80.000.000,00 namun penerimaan pajak daerah tetap mengalami penurunan.

Pendapatan Pajak Daerah TA 2025 ditargetkan sebesar Rp364.451.980.000,00 dengan realisasi sebesar Rp272.347.188.908,84 atau 74,73%. Dibandingkan dengan realisasi Pendapatan TA 2024 sebesar Rp165.870.568.096,40 Pendapatan Pajak Daerah untuk TA 2025 mengalami peningkatan sebesar Rp106.476.620.812,44 atau 64,19%. Rincian realisasi Pendapatan Pajak Daerah TA 2025 diuraikan pada tabel berikut.

Tabel 5 . 1 .3 Anggaran dan Realisasi Pendapatan Pajak Daerah

Uraian	Anggaran 2025 (Rp)	Realisasi 2025 (Rp)	% 2025	Realisasi 2024 (Rp)	Kenaikan / (Penurunan) (Rp)
Pajak Daerah					
Pajak Hotel	0,00	0,00	0,00	1.637.830.894,00	-1.637.830.894,00
Pajak Restoran	0,00	0,00	0,00	53.083.192.488,40	-53.083.192.488,40
Pajak Hiburan	0,00	0,00	0,00	544.304.064,00	-544.304.064,00
Pajak Reklame	2.500.000.000,00	2.796.314.041,00	111,85	2.658.759.041,00	137.555.000,00
Pajak Penerangan Jalan	0,00	0,00	0,00	88.208.928.874,00	-88.208.928.874,00
Pajak Parkir	0,00	0,00	0,00	265.418.635,00	-265.418.635,00
Pajak Air Tanah	2.000.000.000,00	2.478.677.629,00	123,93	2.681.687.161,00	-203.009.532,00
Pajak Sarang	300.000.000,00	45.976.880,00	15,33	68.370.000,00	-22.393.120,00

Dokumen ini ditandatangani secara elektronik menggunakan Sertifikat Elektronik yang diterbitkan oleh Balai Sertifikasi Elektronik (BSrE), Badan Siber dan Sandi Negara (BSSN)

Burung Walet					
Pajak Mineral Bukan Logam dan Batuan	2.500.000.000,00	1.886.552.843,00	75,46	2.545.756.837,00	-659.203.994,00
Pajak Bumi dan Bangunan Perdesaan dan Perkotaan (PBBP2)	8.000.000.000,00	8.361.528.215,00	104,52	7.579.088.118,00	782.440.097,00
Bea Perolehan Hak Atas Tanah dan Bangunan (BPHTB)	116.801.980.000,00	7.074.203.550,00	6,06	6.597.231.984,00	476.971.566,00
Pajak Barang dan Jasa Tertentu (PBJT)	123.350.000.000,00	134.455.284.359,84	109,00	0,00	134.455.284.359,84
Opsen Pajak Kendaraan Bermotor (PKB)	48.000.000.000,00	51.411.417.891,00	107,11	0,00	51.411.417.891,00
Opsen Bea Balik Nama Kendaraan Bermotor (BBNKB)	61.000.000.000,00	63.837.233.500,00	104,65	0,00	63.837.233.500,00
Jumlah	364.451.980.000,00	272.347.188.908,84	74,73	165.870.568.096,40	106.476.620.812,44

Berdasarkan Peraturan Daerah Nomor 1 Tahun 2024 tentang Pajak Daerah dan Retribusi Daerah sebagaimana telah diubah dengan Peraturan Daerah Kabupaten Kutai Kartanegara Nomor 7 Tahun 2025 tentang Perubahan atas Peraturan Daerah Nomor 1 Tahun 2024 tentang Pajak Daerah dan Retribusi Daerah beberapa jenis Pajak diubah dan dikelompokkan dalam jenis Pajak Barang dan Jasa Tertentu (PBJT) antara lain : Pajak Hotel, Pajak Restoran, Pajak Hiburan, Pajak Penerangan Jalan dan Pajak Parkir. Terdapat juga tambahan jenis pajak berupa pungutan tambahan pajak menurut persentase tertentu atau opsen pada Pajak Kendaraan Bermotor yang selanjutnya disebut opsen PKB dan opsen Bea Balik Nama Kendaraan Bermotor yang selanjutnya disebut opsen BBNKB.

Pajak Reklame TA 2025 sebesar Rp2.796.314.041,00 mengalami kenaikan Rp137.555.000,00, atau 5,17% dari realisasi Tahun 2024 sebesar Rp2.658.759.041,00. Peningkatan realisasi Pajak Reklame ini dikarenakan beberapa hal yaitu: (1) penerbitan surat teguran untuk Wajib Pajak di angka 63 Surat Teguran; (2) tingkat kepatuhan Wajib Pajak sebesar 7,85%; (3) pemutakhiran dalam hal menonaktifkan sejumlah 176 data pajak; dan (4) penyelesaian piutang sebesar Rp63.241.519,00.

Pajak Air Tanah TA 2025 sebesar Rp2.478.677.629,00 mengalami penurunan sebesar Rp203.009.532,00 atau 7,57% dari realisasi Tahun 2024 Rp2.681.687.161,00. Penurunan realisasi Pajak Air Tanah ini dikarenakan

Dokumen ini ditandatangani secara elektronik menggunakan Sertifikat Elektronik yang diterbitkan oleh Balai Sertifikasi Elektronik (BSrE), Badan Siber dan Sandi Negara (BSSN)

adanya beberapa faktor yaitu: menurunnya jumlah Wajib Pajak aktif sebesar 24,39%; (2) penerbitan surat teguran untuk Wajib Pajak di angka 71 Surat Teguran; (3) tingkat kepatuhan Wajib Pajak sebesar 90,32%; (4) pemutakhiran sejumlah 9 data pajak; dan (5) penyelesaian piutang sebesar Rp96.779.788,00

Pajak Sarang Burung Walet TA 2025 sebesar Rp45.976.880,00 mengalami penurunan sebesar Rp22.393.120,00 atau 32,75% dari realisasi Tahun 2024 sebesar Rp68.370.000,00. Penurunan realisasi Pajak Sarang Burung Walet tersebut dikarenakan beberapa faktor yaitu: (1) menurunnya jumlah Wajib Pajak yang membayar kewajibannya dengan hanya 3,75% tingkat kepatuhan Wajib Pajak; (2) penerbitan surat teguran untuk Wajib Pajak di angka 344 Surat Teguran; (3) pemutakhiran sejumlah 1 data pajak; dan (4) tidak adanya penyelesaian piutang pajak.

Pajak Mineral Bukan Logam dan Batuan TA 2025 sebesar Rp1.886.552.843,00 mengalami penurunan sebesar Rp659.203.994,00 atau 25,89% dari realisasi Tahun 2024 sebesar Rp2.545.756.837,00. Penurunan realisasi Pajak Mineral Bukan Logam dan Batuan ini dikarenakan beberapa faktor yaitu: (1) adanya peningkatan Wajib Pajak aktif sebesar 7%; (2) penerbitan surat teguran untuk Wajib Pajak di angka 11 Surat Teguran; (3) tingkat kepatuhan Wajib Pajak sebesar 34,09%; (5) pemutakhiran dalam hal menonaktifkan sejumlah 15 data pajak; dan (6) tidak adanya penyelesaian piutang.

Pajak Bumi dan Bangunan Perdesaan dan Perkotaan pada TA 2025 sebesar Rp8.361.528.215,00 mengalami peningkatan sebesar Rp782.440.097,00 atau 10,32% dari jumlah pada TA 2024 sebesar Rp7.579.088.118,00. Kenaikan realisasi Pajak Bumi dan Bangunan Perdesaan dan Perkotaan ini dikarenakan oleh penerbitan SPPT tahun 2025 yang dilakukan pada bulan Januari yang mana tahun sebelumnya dilakukan pada bulan April dan tingkat kepatuhan wajib pajak ada diangka 19%. Walaupun begitu, sosialisasi terkait pembayaran PBB-P2 dan kebijakan layanan online yang masih dirasa kurang optimal.

Pajak Bea Perolehan Hak Atas Tanah dan Bangunan (BPHTB) TA 2025 sebesar Rp7.074.203.550,00 yaitu mengalami peningkatan sebesar Rp476.971.566,00 dengan persentase 7,23% dari realisasi tahun 2024 sebesar Rp6.597.231.984,00. Kenaikan ini disebabkan oleh adanya pembayaran BPHTB dari perusahaan pertambangan yang dilakukan untuk

Dokumen ini ditandatangani secara elektronik menggunakan Sertifikat Elektronik yang diterbitkan oleh Balai Sertifikasi Elektronik (BSrE), Badan Siber dan Sandi Negara (BSSN)

memperpanjang Hak Guna Usaha (HGU) HGU dan disertai adanya penambahan luasan.

Pajak Barang dan Jasa Tertentu (PBJT) pada TA 2025 terealisasi sebesar Rp134.455.284.359,84 atau 109% dari target pendapatan sebesar Rp123.350.000.000,00. PBJT ini meliputi :

1) PBJT-Makanan dan/atau Minuman

PBJT-Makanan dan/atau Minuman TA 2025 terealisasi sebesar Rp49.995.649.076,60 atau 124,98% dari target pendapatan sebesar Rp40.000.000.000,00. Pendapatan ini berasal dari PBJT-Restoran dan PBJT-Penyedia Jasa Boga atau Katering. Dibandingkan dengan realisasi pendapatan Pajak Restoran TA 2024 sebesar Rp53.083.192.488,40 PBJT-Makanan dan/atau Minuman TA 2025 mengalami penurunan sebesar Rp3.087.543.411,80 atau 5,82%. Terdapat beberapa faktor yang kemungkinan memberikan dampak pada penurunan realisasi PBJT Makanan/Minuman ini yaitu: (1) adanya pertumbuhan Wajib Pajak aktif sebesar 5,08%; (2) penerbitan surat teguran untuk Wajib Pajak mencapai angka 180 Surat Teguran; (3) tingkat kepatuhan Wajib Pajak sebesar 47,56%; (4) pemutakhiran dalam hal menonaktifkan sejumlah 449 data pajak; dan (6) penyelesaian piutang sebesar Rp732.277.223,00.

2) PBJT-Tenaga Listrik

PBJT-Tenaga Listrik TA 2025 terealisasi sebesar Rp82.182.395.584,24 atau 101,46% dari target pendapatan sebesar Rp81.000.000.000,00. Pendapatan ini berasal dari PBJT-Konsumsi Tenaga Listrik dari Sumber Lain dan PBJT-Konsumsi Tenaga Listrik yang Dihasilkan Sendiri. Dibandingkan dengan realisasi Pajak Penerangan Jalan TA 2024 sebesar Rp88.208.928.874,00 PBJT-Tenaga Listrik mengalami penurunan sebesar Rp6.026.533.289,76 atau 6,83%. Penurunan realisasi ini disebabkan oleh adanya kebijakan Pemerintah Pusat untuk melakukan pemotongan 50% tarif pembayaran PLN bagi masyarakat di tahun 2025 yang mana juga berpengaruh pada tingkat pemungutan PBJT Tenaga Listrik dari konsumsi listrik masyarakat tersebut.

3) PBJT-Jasa Perhotelan

PBJT-Jasa Perhotelan TA 2025 terealisasi sebesar Rp1.604.564.249,00 atau 106,97% dari target pendapatan sebesar Rp1.500.000.000,00. Pendapatan ini berasal dari PBJT-Hotel dan PBJT-Rumah Penginapan/Guesthouse/Bungalo/Resort/Cottage.

Dokumen ini ditandatangani secara elektronik menggunakan Sertifikat Elektronik yang diterbitkan oleh Balai Sertifikasi Elektronik (BSrE), Badan Siber dan Sandi Negara (BSSN)

Dibandingkan dengan realisasi Pajak Hotel TA 2024 sebesar Rp1.637.830.894,00 PBJT-Jasa Perhotelan mengalami penurunan sebesar Rp33.266.645,00 atau 2,03%. Penurunan realisasi PBJT Hotel ini dikarenakan beberapa faktor yaitu: (1) tidak ada pertumbuhan jumlah Wajib Pajak terdaftar; (2) penerbitan surat teguran untuk Wajib Pajak sejumlah 31; (3) tingkat kepatuhan Wajib Pajak sebesar 71,43%; (4) pemutakhiran data dalam hal menonaktifkan sejumlah 8 data pajak; dan (6) tidak adanya penyelesaian piutang.

4) PBJT-Jasa Parkir

Realisasi PBJT-Jasa Parkir TA 2025 sebesar Rp283.001.000,00 dari target pendapatan sebesar Rp250.000.000,00 atau 113,20%. Pendapatan ini mengalami kenaikan sebesar Rp17.582.365,00 atau 6,62% dari realisasi Pajak Parkir TA 2024 sebesar Rp265.418.635,00. Peningkatan realisasi PBJT-Jasa Parkir ini dikarenakan peningkatan jumlah Wajib Pajak yang membayar dengan tingkat kepatuhan Wajib Pajak sebesar 75% dan tidak adanya penyelesaian piutang.

5) PBJT-Jasa Kesenian dan Hiburan

PBJT-Jasa Kesenian dan Hiburan TA 2025 terealisasi sebesar Rp389.674.450,00 dari target pendapatan sebesar Rp600.000.000,00 atau 113,20%. Pendapatan ini mengalami kenaikan sebesar Rp45.360.100,00 atau 13,17% dari realisasi Pajak Hiburan TA 2024 sebesar Rp344.314.350,00. Berikut faktor-faktor yang mempengaruhi realisasi PBJT-Jasa Kesenian dan Hiburan yaitu: (1) penerbitan surat teguran untuk Wajib Pajak ada di angka 30 Surat Teguran; (2) tingkat kepatuhan Wajib Pajak sebesar 49,33%; (3) pemutakhiran dalam hal menonaktifkan sejumlah 2 data pajak; dan (5) tidak adanya penyelesaian piutang.

Opsen PKB pada TA 2025 terealisasi sebesar Rp51.411.417.891,00 atau 107,10% dari target pendapatan sebesar Rp48.000.000.000,00. Opsen BBNKB pada TA 2025 sebesar Rp63.837.233.500,00 atau 104,65% dari target pendapatan sebesar Rp61.000.000.000,00.

Secara umum pertumbuhan pajak daerah tahun 2025 yang tinggi disebabkan oleh adanya penambahan jenis pajak daerah baru yaitu Opsen PKB dan Opsen BBNKB. Sedangkan jika dilihat dari masing-masing jenis pajak, dari 11 Jenis Pajak Daerah, hanya 4 jenis pajak daerah yang mengalami peningkatan yaitu Pajak Reklame, PBJT Jasa Parkir, PBB-P2, dan BPHTB dan sisanya mengalami penurunan.

Dokumen ini ditandatangani secara elektronik menggunakan Sertifikat Elektronik yang diterbitkan oleh Balai Sertifikasi Elektronik (BSrE), Badan Siber dan Sandi Negara (BSSN)

5.1.1.1.2.Pendapatan Retribusi Daerah

Retribusi adalah pungutan daerah sebagai pembayaran atas jasa atau pemberian izin tertentu yang khusus disediakan dan/atau diberikan oleh pemerintah daerah untuk kepentingan orang pribadi atau Badan. Pemungutan dan Pengelolaan Pendapatan Retribusi Daerah dilaksanakan oleh Dinas Pendidikan dan Kebudayaan, Dinas Kesehatan (RSUD Aji Muhammad Parikesit, RSUD Aji Batara Agung Dewa Sakti, RSUD Dayaku Raja, 32 (tiga puluh dua) Puskesmas), Dinas Pekerjaan Umum, Dinas Perumahan dan Kawasan Permukiman, Dinas Lingkungan Hidup dan Kehutanan, Dinas Perhubungan, Dinas Penanaman Modal dan Pelayanan Terpadu Satu Pintu, Dinas Kelautan dan Perikanan, Dinas Pariwisata, Dinas Pertanian dan Peternakan, Dinas Perkebunan, dan Dinas Perindustrian dan Perdagangan, sebagai unit penghasil.

Retribusi pada Pemerintah Kabupaten Kutai Kartanegara diatur melalui Peraturan Daerah Nomor 1 Tahun 2024 tentang Pajak Daerah dan Retribusi Daerah sebagaimana telah diubah dengan Peraturan Daerah Kabupaten Kutai Kartanegara Nomor 7 Tahun 2025 tentang Perubahan atas Peraturan Daerah Nomor 1 Tahun 2024 tentang Pajak Daerah dan Retribusi Daerah.

Pendapatan Retribusi Daerah TA 2025 ditargetkan sebesar Rp487.820.481.700,00 sedangkan realisasinya sebesar Rp361.304.048.535,87 atau 74,06%. Dibandingkan dengan realisasi Pendapatan Retribusi Daerah TA 2024 sebesar Rp5.879.733.796,00 maka Pendapatan Retribusi Daerah TA 2025 mengalami peningkatan sebesar Rp130.332.040.006,13. Rincian realisasi Pendapatan Retribusi Daerah TA 2025 diuraikan pada tabel berikut.

Tabel 5 . 1 .4 Anggaran dan Realisasi Pendapatan Retribusi Daerah

Uraian	Anggaran 2025 (Rp)	Realisasi 2025 (Rp)	% 2025	Realisasi 2024 (Rp)	Kenaikan / (Penurunan) (Rp)
Retribusi Jasa Umum					
Retribusi Pelayanan Kesehatan	482.982.825.700,00	353.560.849.716,87	73,20	0,00	353.560.849.716,87
Retribusi Pelayanan Persampahan/ Kebersihan	100.000.000,00	66.751.100,00	66,75	52.400.000,00	14.351.100,00
Retribusi Pelayanan Parkir di Tepi Jalan Umum	50.000.000,00	57.500.000,00	115,00	54.765.000,00	2.735.000,00
Retribusi Pelayanan Pasar	800.000.000,00	1.709.339.670,00	213,67	0,00	1.709.339.670,00
Retribusi Pengujian Kendaraan Bermotor	0,00	0,00	0,00	4.968.400,00	-4.968.400,00
Retribusi Penyediaan dan/atau Penyedotan Kakus	0,00	46.026.000,00	100,00	6.862.500,00	39.163.500,00
Retribusi Jasa Usaha					
Retribusi Pemakaian Kekayaan Daerah	0,00	0,00	0,00	54.755.542,00	-54.755.542,00

Dokumen ini ditandatangani secara elektronik menggunakan Sertifikat Elektronik yang diterbitkan oleh Balai Sertifikasi Elektronik (BSrE), Badan Siber dan Sandi Negara (BSSN)

Retribusi Pasar Grosir dan/atau Pertokoan	0,00	0,00	0,00	569.688.458,00	-569.688.458,00
Retribusi Terminal	0,00	0,00	0,00	21.465.000,00	-21.465.000,00
Retribusi Tempat Khusus Parkir	0,00	0,00	0,00	258.670.000,00	-258.670.000,00
Retribusi Rumah Potong Hewan	0,00	0,00	0,00	35.100.000,00	-35.100.000,00
Retribusi Pelayanan Kepelabuhanan	0,00	0,00	0,00	319.649.000,00	-319.649.000,00
Retribusi Tempat Rekreasi dan Olahraga	0,00	0,00	0,00	1.692.704.000,00	-1.692.704.000,00
Retribusi Penjualan Produksi Usaha Daerah	0,00	0,00	0,00	681.166.002,00	-681.166.002,00
Retribusi Penyediaan Tempat Khusus Parkir Diluar Badan Jalan	160.000.000,00	361.380.016,00	225,86	0,00	361.380.016,00
Retribusi Pelayanan Rumah Pemotongan Hewan Ternak	50.000.000,00	31.275.000,00	62,55	0,00	31.275.000,00
Retribusi Pelayanan Jasa Kepelabuhanan	300.000.000,00	349.420.000,00	116,47	0,00	349.420.000,00
Retribusi Pelayanan Tempat Rekreasi, Pariwisata, dan Olahraga	1.157.656.000,00	1.496.008.000,00	129,23	0,00	1.496.008.000,00
Retribusi Penjualan Hasil Produksi Usaha Pemerintah Daerah	30.000.000,00	32.726.000,00	109,09	0,00	32.726.000,00
Retribusi Pemanfaatan Aset Daerah	90.000.000,00	960.226.000,00	1.066,92	0,00	960.226.000,00
Retribusi Perizinan Tertentu					
Retribusi Persetujuan Bangunan Gedung	1.500.000.000,00	2.632.547.033,00	175,50	2.127.539.894,00	505.007.139,00
Retribusi Penggunaan Tenaga Kerja Asing (TKA)	600.000.000,00	0,00	0,00	0,00	0,00
Jumlah	487.820.481.700,00	361.304.048.535,87	74,06	5.879.733.796,00	355.424.314.739,87

Berdasarkan Peraturan Daerah Nomor 1 Tahun 2025 tentang Pajak Daerah dan Retribusi Daerah sebagaimana telah diubah dengan Peraturan Daerah Kabupaten Kutai Kartanegara Nomor 7 Tahun 2025 tentang Perubahan atas Peraturan Daerah Nomor 1 Tahun 2024 tentang Pajak Daerah dan Retribusi Daerah beberapa jenis retribusi mengalami perubahan nomenklatur dan terdapat penambahan objek retribusi pada Retribusi Jasa Umum. Pelayanan kesehatan BLUD di Rumah Sakit Umum Daerah dan UPTD Puskesmas yang dimiliki dan/atau dikelola oleh Pemerintah Daerah masuk dalam objek Retribusi Jasa Umum pada Retribusi Pelayanan Kesehatan.

Retribusi di TA 2025 yang mengalami penurunan pendapatan dibanding TA 2024 antara lain Retribusi Pelayanan Tempat Rekreasi, Pariwisata, dan Olahraga, Retribusi Penjualan Hasil Produksi Usaha Pemerintah Daerah. Terdapat peningkatan pendapatan pada Retribusi Tempat Khusus Parkir, Retribusi Rumah Potong Hewan dan Retribusi Pemakaian Kekayaan Daerah.

Secara umum peningkatan signifikan pendapatan Retribusi Daerah TA 2025 dibandingkan TA 2024 adalah karena jasa pelayanan kesehatan BLUD

Dokumen ini ditandatangani secara elektronik menggunakan Sertifikat Elektronik yang diterbitkan oleh Balai Sertifikasi Elektronik (BSrE), Badan Siber dan Sandi Negara (BSSN)

Rumah Sakit Umum Daerah dan Puskesmas masuk dalam objek pendapatan retribusi sedangkan TA 2024 pada objek Lain-lain Pendapatan Asli Daerah yang Sah.

Semenjak Pusat Kesehatan Masyarakat dan Rumah Sakit daerah berstatus Badan Layanan Umum Daerah, pendapatan puskesmas dan rumah sakit dicatat sebagai pendapatan BLUD (Jenis pendapatan Lain-lain PAD yang Sah). Pada tahun 2025 pendapatan tersebut dianggarkan sebagai retribusi daerah. Hal ini sesuai dengan amanah Undang-Undang nomor 1 Tahun 2022 tentang Hubungan Keuangan antara Pemerintah Pusat dan Daerah, dimana dijelaskan pada pasal 88 ayat 1 (satu) bahwa jenis pelayanan yang merupakan objek Retribusi Jasa Umum meliputi pelayanan kesehatan. Selain itu, dengan masuk sebagai retribusi, pendapatan BLUD memiliki dasar hukum yang lebih kuat termasuk objek dan tarif yang ditetapkan melalui Peraturan Daerah tentang Pajak dan Retribusi.

5.1.1.1.3. Pendapatan Hasil Pengelolaan Kekayaan Daerah yang Dipisahkan

Pendapatan Hasil Pengelolaan Kekayaan Daerah yang dipisahkan adalah pendapatan yang diterima dan dikelola oleh Pemerintah Kabupaten Kutai Kartanegara berupa PAD dari pembagian laba atas penyertaan modal Pemerintah Kabupaten Kutai Kartanegara pada perusahaan daerah atau Badan Usaha Milik Daerah (BUMD). Realisasi TA 2025 dapat dirinci pada tabel berikut.

Tabel 5 . 1 .5 Anggaran dan Realisasi Pendapatan Hasil Pengelolaan Kekayaan Daerah yang Dipisahkan

Uraian	Anggaran 2025 (Rp)	Realisasi 2025 (Rp)	% 2025	Realisasi 2024 (Rp)	Kenaikan / (Penurunan) (Rp)
Bagian Laba yang Dibagikan kepada Pemerintah Daerah (Dividen) atas Penyertaan Modal pada BUMD (Lembaga Keuangan)	31.975.000.000,00	47.273.554.543,81	147,85	88.383.259.737,59	-41.109.705.193,78
Bagian Laba yang Dibagikan kepada Pemerintah Daerah (Dividen) atas Penyertaan Modal pada BUMD (Aneka Usaha)	12.145.888.234,00	3.937.289.321,00	32,42	0,00	3.937.289.321,00
Bagian Laba yang Dibagikan kepada Pemerintah Daerah (Dividen) atas Penyertaan Modal pada Perusahaan Milik Swasta	25.000.000,00	0,00	0,00	0,00	0,00
Jumlah	44.145.888.234,00	51.210.843.864,81	116,00	88.383.259.737,59	-37.172.415.872,78

Pada tabel di atas diketahui bahwa Pendapatan Hasil Pengelolaan Kekayaan Daerah yang Dipisahkan TA 2025 ditargetkan sebesar

Dokumen ini ditandatangani secara elektronik menggunakan Sertifikat Elektronik yang diterbitkan oleh Balai Sertifikasi Elektronik (BSrE), Badan Siber dan Sandi Negara (BSSN)

Rp44.145.888.234,00 dengan realisasi sebesar Rp51.210.843.864,81 atau 116,00%. Dibandingkan dengan realisasi Hasil Pengelolaan Kekayaan Daerah yang Dipisahkan tahun 2024 sebesar Rp88.383.259.737,59 maka pendapatan dari Hasil Pengelolaan Kekayaan Daerah yang Dipisahkan mengalami penurunan sebesar Rp37.172.415.872,78 atau 42,06%.

Realisasi Hasil Pengelolaan Kekayaan Daerah yang Dipisahkan TA 2025 sebesar Rp51.210.843.864,81 dan TA 2024 sebesar Rp88.383.259.737,59 dapat dirinci pada tabel berikut:

Tabel 5 . 1 .6 Realisasi Bagian Laba yang Dibagikan kepada Pemerintah Daerah (Dividen) atas Penyertaan Modal pada BUMD

Uraian	Realisasi 2025 Tahun Buku 2024 (Rp)	Realisasi 2024 Tahun Buku 2023 (Rp)	Kenaikan / (Penurunan) (Rp)
PT. BPD Kaltimtara	21.882.342.924,81	24.045.324.774,59	-2.162.981.849,78
PT. BPR Ingertad Bangun Utama	65.895.895,00	193.685.205,00	-127.789.310,00
PT. Mahakam Gerbang Raja Migas	25.325.315.724,00	63.551.996.071,00	-38.226.680.347,00
PT. Tunggang Parangan	642.603.691,00	381.800.000,00	260.803.691,00
PT. Kukar Sejahtera Dambaan Etam	132.029.240,00	210.453.687,00	-78.424.447,00
Perusahaan Umum Daerah Air Minum Tirta Mahakam	3.162.656.390,00	0,00	3.162.656.390,00
Jumlah	51.210.843.864,81	88.383.259.737,59	-37.172.415.872,78

5.1.1.1.4. Lain-lain PAD yang Sah

Lain-lain PAD yang Sah merupakan salah satu unsur pendapatan dari Pemerintah Kabupaten Kutai Kartanegara. Pendapatan Lain-lain PAD yang Sah untuk periode TA 2025 dan 2024 dapat dirinci pada tabel berikut.

Tabel 5 . 1 .7 Anggaran dan Realisasi Lain-lain PAD yang Sah

Uraian	Anggaran 2025 (Rp)	Realisasi 2025 (Rp)	% 2025	Realisasi 2024 (Rp)	Kenaikan / (Penurunan) (Rp)
Lain-lain PAD yang Sah					
Hasil Penjualan BMD yang Tidak Dipisahkan	1.042.820.000,00	420.051.259,00	40,28	926.732.590,00	-506.681.331,00
Hasil Pemanfaatan BMD yang Tidak Dipisahkan	16.078.153.022,00	3.816.694.186,00	23,74	2.027.418.888,00	1.789.275.298,00
Jasa Giro	18.000.000.000,00	3.244.821.041,21	18,03	29.050.269.306,63	-25.805.448.265,42
Pendapatan Bunga	0,00	6.632.506.393,00	0,00	107.573.854.686,00	-100.941.348.293,00
Penerimaan atas Tuntutan Ganti Kerugian Keuangan Daerah	0,00	13.387.573,00	0,00	11.950.000,00	1.437.573,00
Pendapatan Denda atas Keterlambatan Pelaksanaan Pekerjaan	729.614.753,00	1.512.410.006,73	207,29	645.544.230,90	866.865.775,83
Pendapatan Denda Pajak Daerah	732.375.603,00	381.382.205,00	52,07	534.724.577,00	-153.342.372,00
Pendapatan dari Pengembalian	20.087.133.892,00	36.056.089.844,56	179,50	27.301.698.354,61	8.754.391.489,95

Dokumen ini ditandatangani secara elektronik menggunakan Sertifikat Elektronik yang diterbitkan oleh Balai Sertifikasi Elektronik (BSrE), Badan Siber dan Sandi Negara (BSSN)

Uraian	Anggaran 2025 (Rp)	Realisasi 2025 (Rp)	% 2025	Realisasi 2024 (Rp)	Kenaikan / (Penurunan) (Rp)
Pendapatan BLUD	0,00	145.725.000,00	0,00	359.394.416.346,35	-359.248.691.346,35
Jumlah	56.670.097.270,00	52.223.067.508,50	92,15	527.466.608.979,49	-475.243.541.470,99

Pada tabel di atas menggambarkan bahwa Lain-lain PAD yang Sah TA 2025 ditargetkan sebesar Rp56.670.097.270,00 dengan realisasi sebesar Rp52.223.067.508,50 atau 92,15%. Dibandingkan dengan realisasi pendapatan Lain-lain PAD yang sah tahun 2024 sebesar Rp527.466.608.979,49 maka pendapatan Lain-lain PAD yang Sah Tahun 2025 mengalami penurunan realisasi sebesar Rp475.243.541.470,99 atau 90,10%.

Penerimaan Lain-lain PAD yang Sah TA 2025 mengalami penurunan yang signifikan adalah dari Pendapatan BLUD sebesar Rp359.248.691.346,35 karena Pendapatan BLUD yang berasal dari RSUD dan Puskesmas pada tahun 2025 masuk dalam objek pendapatan retribusi jasa umum.

5.1.1.2. Pendapatan Transfer

Pendapatan Transfer merupakan pendapatan yang bersumber dari APBN yang dialokasikan kepada daerah dalam rangka pelaksanaan desentralisasi. Perbandingan antara rencana dengan realisasi yang telah dicapai dari masing-masing komponen Pendapatan Transfer tahun 2025 diuraikan pada tabel berikut.

Tabel 5 . 1 .8 Anggaran dan Realisasi Pendapatan Transfer

Uraian	Anggaran 2025 (Rp)	Realisasi 2025 (Rp)	% 2025	Realisasi 2024 (Rp)	Kenaikan / (Penurunan) (Rp)
Pendapatan Transfer Dana Perimbangan	9.088.474.802.882,20	8.001.011.982.516,00	88,03	10.956.863.224.127,73	-2.955.851.241.611,73
Pendapatan Transfer Pemerintah Pusat - Lainnya	216.255.180.000,00	176.507.829.614,00	81,62	229.896.073.000,00	-53.388.243.386,00
Pendapatan Transfer Antar Daerah	699.158.879.469,00	625.901.154.252,00	89,52	646.854.513.069,00	-20.953.358.817,00
Jumlah Transfer	10.003.888.862.351,20	8.803.420.966.382,00	88,00	11.833.613.810.196,73	-3.030.192.843.814,73

Pendapatan Transfer TA 2025 ditargetkan sebesar Rp10.003.888.862.351,20 dengan realisasi sebesar Rp8.803.420.966.382,00 atau 88,00%. Jika dibandingkan dengan realisasi Pendapatan Transfer tahun 2024 sebesar Rp11.833.613.810.196,73 maka realisasi tahun 2025 mengalami penurunan sebesar Rp3.030.192.843.814,73 atau 25,61%.

Transfer pemerintah pusat pada dana bagi hasil mengalami penurunan

Dokumen ini ditandatangani secara elektronik menggunakan Sertifikat Elektronik yang diterbitkan oleh Balai Sertifikasi Elektronik (BSrE), Badan Siber dan Sandi Negara (BSSN)

dikarenakan kurang bayar yang sebagaimana diatur dengan Peraturan Menteri Keuangan Nomor 89 Tahun 2024 tentang Penetapan kurang bayar dan lebih bayar dana bagi Hasil Tahun 2024 dan Peraturan Presiden Republik Indonesia nomor 201 Tahun 2024 tentang Rincian Anggaran Pendapatan dan Belanja Tahun Anggaran 2025 tidak salurkan sesuai target oleh Pemerintah Pusat dengan rincian sebagai berikut :

1. Sisa kurang bayar melalui PMK nomor 89 Tahun 2024 sebesar Rp3.020.445.539.000 yang penyalurannya ditetapkan melalui KMK nomor 44 Tahun 2024 dalam bentuk non tunai atau *Treasury Depoasit Facility (TDF)* sebesar Rp709.508.955.000,00 dan dipotong lebih bayar sebesar Rp16.114.362.000,00 yang dicairkan tahap 1 pada tahun 2025 disalurkan ke RKUD tanggal 31 Januari 2025 sebesar Rp356.205.320.840,00, pencairan tahap 2 pada tanggal 11 April 2025 sebesar Rp205.764.482.076,00 dan tahap 3 pada tanggal 2 Juni 2025 sebesar Rp131.424.790.083 dengan total sebesar Rp693.394.592.999,00 selisih sebesar Rp1,00 dengan KMK nomor 44 Tahun 2024;
2. Melalui KMK nomor 29/MK/PK/2025 tentang penyaluran kurang bayar dana bagi hasil pada tahun 2025 disalurkan ke RKUD tanggal 15 Agustus 2025 sebesar Rp994.871.754.000,00;
3. Kurang bayar sebesar Rp3.020.454.539.000,00 setelah disalurkan melalui KMK nomor 44 Tahun 2024 sebesar Rp709.508.955.00,00 dan penyaluran melalui KMK nomor 29/MK/PK/2025 sebesar Rp994.871.754.000,00 masih terdapat piutang pemerintah Kab Kutai Kartanegara oleh pemerintah pusat sebesar Rp1.316.064.830.000,00;
4. Berdasarkan perpres 201 Tahun 2024 tentang Rincian Anggaran Pendapatan dan Belanja Tahun Anggaran 2025 pada dana bagi hasil Pajak dengan alokasi anggaran sebesar Rp1.510.989.700.000,00 tidak disalurkan 100% dengan realisasi sebesar Rp604.395.880.000,00 dan terdapat piutang pemerintah Kab Kutai Kartanegara oleh pemerintah pusat sebesar Rp453.296.910,000.00.

Sedangkan untuk Bagi Hasil Pajak Provinsi Kalimantan Timur dilakukan Penyesuaian Bagi Hasil Pajak Provinsi Kalimantan Timur Kepada Kab/Kota sesuai persetujuan bersama Gubernur dan Pimpinan DPRD Provinsi Kalimantan Timur atas Rancangan Peraturan Daerah tentang Perubahan APBD Provinsi Kalimantan Timur Tahun Anggaran 2025 serta memperhatikan Surat Sekretaris Daerah Nomor 900.1.14.3/16042/BPKAD-

Dokumen ini ditandatangani secara elektronik menggunakan Sertifikat Elektronik yang diterbitkan oleh Balai Sertifikasi Elektronik (BSrE), Badan Siber dan Sandi Negara (BSSN)

III tanggal 20 September 2024 Hal Alokasi Bagi Hasil kepada Kabupaten/Kota TA 2025 dan Keputusan Gubernur nomor 100.3.3.1/0419-V/BPKAD tanggal 31 Januari 2025 tentang Penetapan nilai kurang Salur Belanja Bagi Hasil Pajak Daerah Provinsi kepada Kabupaten/kota se-Kalimantan Timur oleh pemerintah Provinsi dengan rincian sebagai berikut APBD murni TA 2025 sebesar Rp631.823.379.469,00 dilakukan penyesuaian pada APBD Perubahan TA 2025 sebesar Rp591.048.287.131,16 dengan nilai pengurangan sebesar Rp104.225.808.868,84

5.1.1.2.1. Pendapatan Transfer Pemerintah Pusat-Dana Perimbangan

Pendapatan Transfer Pemerintah Pusat-Dana Perimbangan TA 2025 ditargetkan sebesar Rp9.088.474.802.882,20 dengan realisasi sebesar Rp8.001.011.982.516,00 atau 88,03%. Jika dibandingkan dengan realisasi Pendapatan Transfer Pemerintah Pusat-Dana Perimbangan tahun 2024 sebesar Rp10.956.863.224.127,73 maka realisasi tahun 2025 mengalami penurunan sebesar Rp2.955.851.241.611,73 atau 26,98%.

Tabel 5 . 1 .9 Anggaran dan Realisasi Pendapatan Transfer Pemerintah Pusat-Dana Perimbangan

Uraian	Anggaran 2025 (Rp)	Realisasi 2025 (Rp)	% 2025	Realisasi 2024 (Rp)	Kenaikan / (Penurunan) (Rp)
Pendapatan Transfer Pemerintah Pusat					
Dana Perimbangan	0,00	0,00	0,00	10.956.863.224.127,73	-10.956.863.224.127,73
Dana Bagi Hasil (DBH)	8.024.264.718.882,20	6.985.019.353.999,00	87,05	0,00	6.985.019.353.999,00
Dana Alokasi Umum (DAU)	617.572.724.000,00	616.617.480.715,00	99,85	0,00	616.617.480.715,00
Dana Alokasi Khusus (DAK)	446.637.360.000,00	399.375.147.802,00	89,42	0,00	399.375.147.802,00
Jumlah	9.088.474.802.882,20	8.001.011.982.516,00	88,03	10.956.863.224.127,73	-2.955.851.241.611,73

Permendagri Nomor 15 Tahun 2024 tentang Pedoman Penyusunan APBD Tahun Anggaran 2025 menegaskan bahwa penganggaran transfer ke daerah tidak lagi dicatat dalam satu akun Pendapatan Dana Perimbangan melainkan harus dipisahkan sesuai jenisnya: Pendapatan Bagi Hasil, Dana Alokasi Umum (DAU), Dana Alokasi Khusus (DAK).

a. Dana Transfer Umum-Dana Bagi Hasil (DBH)

Dana Transfer Umum-Dana Bagi Hasil (DBH) TA 2025 ditargetkan sebesar Rp8.024.264.718.882,20 dengan realisasi sebesar Rp6.985.019.353.999,00 atau 87,05%. Jika dibandingkan dengan

Dokumen ini ditandatangani secara elektronik menggunakan Sertifikat Elektronik yang diterbitkan oleh Balai Sertifikasi Elektronik (BSrE), Badan Siber dan Sandi Negara (BSSN)

realisasi Dana Transfer Umum-Dana Bagi Hasil (DBH) tahun 2024 sebesar Rp10.956.863.224.127,73 maka realisasi tahun 2025 mengalami penurunan sebesar Rp2.955.851.241.611,73 atau 26,98% sebagaimana diuraikan pada tabel berikut.

Tabel 5 . 1 .10 Anggaran dan Realisasi Dana Transfer Umum-Dana Bagi Hasil (DBH)

Uraian	Anggaran 2025 (Rp)	Realisasi 2025 (Rp)	% 2025	Realisasi 2024 (Rp)	Kenaikan / (Penurunan) (Rp)
Dana Transfer Umum-Dana Bagi Hasil (DBH)					
DBH Pajak Bumi dan Bangunan	0,00	0,00	0,00	863.128.460.000,00	-863.128.460.000,00
DBH PPh Pasal 21	0,00	0,00	0,00	84.072.913.000,00	-84.072.913.000,00
DBH PPh Pasal 25 dan Pasal 29/WPOPDN	0,00	0,00	0,00	633.024.000,00	-633.024.000,00
DBH Cukai Hasil Tembakau (CHT)	0,00	0,00	0,00	565.170,00	-565.170,00
DBH Sumber Daya Alam (SDA) Minyak Bumi	0,00	0,00	0,00	144.332.953.000,00	-144.332.953.000,00
DBH Sumber Daya Alam (SDA) Gas Bumi	0,00	0,00	0,00	317.256.143.000,00	-317.256.143.000,00
DBH Sumber Daya Alam (SDA) Mineral dan Batubara-Landrent	0,00	0,00	0,00	14.020.900.000,00	-14.020.900.000,00
Dana Bagi Hasil (DBH) Sumber Daya Alam (SDA) Mineral dan Batubara-Royalty	0,00	0,00	0,00	8.381.336.377.000,00	-8.381.336.377.000,00
DBH Sumber Daya Alam (SDA) Kehutanan-Provisi Sumber Daya Hutan (PSDH)	0,00	0,00	0,00	16.031.328.000,00	-16.031.328.000,00
DBH Sumber Daya Alam (SDA) Kehutanan-Iuran Izin Usaha Pemanfaatan Hutan (IIUPH)	0,00	0,00	0,00	214.128.000,00	-214.128.000,00
DBH Sumber Daya Alam (SDA) Perikanan	0,00	0,00	0,00	2.527.707.000,00	-2.527.707.000,00
DBH Sawit	0,00	0,00	0,00	17.429.743.000,00	-17.429.743.000,00
DBH Pajak					
DBH PBB	1.839.453.729.000,00	1.413.288.953.699,00	76,83	0,00	1.413.288.953.699,00
DBH PPh Pasal 21	102.145.500.000,00	75.265.784.100,00	73,68	0,00	75.265.784.100,00
DBH PPh Pasal 25 dan Pasal 29/WPOPDN	984.534.000,00	732.115.200,00	74,36	0,00	732.115.200,00

Dokumen ini ditandatangani secara elektronik menggunakan Sertifikat Elektronik yang diterbitkan oleh Balai Sertifikasi Elektronik (BSrE), Badan Siber dan Sandi Negara (BSSN)

Uraian	Anggaran 2025 (Rp)	Realisasi 2025 (Rp)	% 2025	Realisasi 2024 (Rp)	Kenaikan / (Penurunan) (Rp)
DBH Sumber Daya Alam (SDA)					
DBH SDA Minyak Bumi	134.116.169.000,00	134.116.169.000,00	100,00	0,00	134.116.169.000,00
DBH SDA Gas Bumi	260.074.660.000,00	260.074.660.000,00	100,00	0,00	260.074.660.000,00
DBH SDA Mineral dan Batubara-Landrent	19.726.451.000,00	19.726.451.000,00	100,00	0,00	19.726.451.000,00
DBH SDA Mineral dan Batubara-Royalty	5.650.455.245.882,20	5.064.506.791.000,00	89,63	0,00	5.064.506.791.000,00
DBH SDA Kehutanan-Provisi Sumber Daya Hutan (PSDH)	6.960.057.000,00	6.960.057.000,00	100,00	0,00	6.960.057.000,00
DBH SDA Kehutanan-Iuran izin Usaha Pemanfaatan Hutan (IIUPH)	323.429.000,00	323.429.000,00	100,00	0,00	323.429.000,00
DBH SDA Perikanan	1.880.970.000,00	1.880.970.000,00	100,00	0,00	1.880.970.000,00
DBH Lainnya					
DBH Sawit	8.143.974.000,00	8.143.974.000,00	100,00	0,00	8.143.974.000,00
Jumlah	8.024.264.718.882,20	6.985.019.353.999,00	87,05	9.840.984.241.170,00	-2.855.964.887.171,00

Beberapa informasi terkait realisasi Dana Transfer Umum-Dana Bagi Hasil (DBH) sebagai berikut:

1. Dana Bagi Hasil (DBH) dialokasikan kepada daerah berdasarkan angka persentase untuk mendanai kebutuhan daerah dalam rangka pelaksanaan desentralisasi. DBH tersebut mencakup penyelesaian kurang salur. DBH bersumber dari DBH Pajak dan DBH Sumber Daya Alam atau DBH Bukan Pajak, dan untuk keterangan rincian alokasi disesuaikan dengan Peraturan Presiden nomor 201 Tahun 2024, KMK Nomor 138 Tahun 2025, KMK Nomor 29 Tahun 2025, KMK Nomor 372 Tahun 2025 dan KMK Nomor 360 Tahun 2025.
2. Dana Bagi Hasil TA 2025 ditargetkan sebesar Rp8.024.264.718.882,20 dengan realisasi sebesar Rp6.985.019.353.999,00 atau 87,04%, yang nilai tersebut terdiri dari Dana Bagi Hasil reguler secara tunai sebesar Rp5.296.753.007.000,00 dan penyaluran kurang bayar melalui KMK nomor 44/2024 secara non tunai atau TDF sebesar Rp693.394.592.999,00 dan melalui KMK nomor 29/PK/MK/2025 secara tunai sebesar Rp994.871.754.000,00. Dibandingkan dengan realisasi pendapatan Dana Bagi Hasil Pajak tahun 2024 sebesar Rp9.840.984.241.170,00 maka realisasi tahun 2025 mengalami penurunan sebesar Rp2.855.964.887.171,00 atau 5,88%.

Dokumen ini ditandatangani secara elektronik menggunakan Sertifikat Elektronik yang diterbitkan oleh Balai Sertifikasi Elektronik (BSrE), Badan Siber dan Sandi Negara (BSSN)

3. Dana Bagi Hasil PBB Bagian Daerah untuk Kabupaten/Kota dari pagu alokasi sebesar Rp1.839.453.729.000,00 telah disalurkan dan ditransfer sebesar Rp1.413.288.953.699,00 Nilai tersebut terdiri dari Dana Bagi Hasil reguler secara tunai sebesar Rp994.384.475.700,00 dan penyaluran kurang bayar melalui KMK nomor 44/2024 secara non tunai atau TDF sebesar Rp170.260.158.999,00 dan melalui KMK nomor 29/PK/MK/2025 secara tunai sebesar Rp248.644.319.000,00;
4. Dana Bagi Hasil Pajak PPh 21 dari pagu alokasi sebesar Rp102.145.500.000,00 telah disalurkan dan ditransfer sebesar Rp75.265.784.100,00 Nilai tersebut terdiri dari Dana Bagi Hasil reguler secara tunai sebesar Rp62.719.337.100,00 dan penyaluran kurang bayar secara tunai sebesar Rp12.546.447.000,00;
5. Dana Bagi Hasil Pajak WPOPDN perubahan pagu alokasi sebesar Rp984.534.000,00 telah disalurkan dan ditransfer sebesar Rp732.115.200,00 Nilai tersebut terdiri dari Dana Bagi Hasil reguler secara tunai sebesar Rp588.977.200,00 dan penyaluran kurang bayar secara tunai sebesar Rp143.138.000,00;
6. Dana Bagi Hasil Bukan Pajak Cukai Hasil Tembakau (CHT) pagu alokasi sebesar Rp2.655.000,00 dan tidak disalurkan Rp0,00.
7. Dana Bagi Hasil Bukan Pajak Minyak Bumi pagu alokasi sebesar Rp134.116.169.000,00 telah disalurkan dan ditransfer sebesar Rp134.116.169.000,00 Nilai tersebut terdiri dari Dana Bagi Hasil reguler secara tunai sebesar Rp116.984.949.000,00 dan penyaluran kurang bayar melalui KMK nomor 44/2024 secara non tunai atau TDF sebesar Rp7.131.478.000,00 dan melalui KMK nomor 29/PK/MK/2025 secara tunai sebesar Rp9.999.742.000,00;
8. Dana Bagi Hasil Bukan Pajak Gas Bumi pagu alokasi sebesar Rp260.074.660.000,00 telah disalurkan dan ditransfer sebesar Rp260.074.660.000,00. Nilai tersebut terdiri dari Dana Bagi Hasil reguler secara tunai sebesar Rp183.712.863.000,00 00 dan penyaluran kurang bayar melalui KMK nomor 44/2024 secara non tunai atau TDF sebesar Rp31.788.308.000,00 dan melalui KMK nomor 29/PK/MK/2025 secara tunai sebesar Rp44.573.489.000;
9. Dana Bagi Hasil Bukan Pajak *Landrent* perubahan pagu alokasi sebesar Rp19.726.451.000,00 telah disalurkan dan ditransfer sebesar Rp19.726.451.000,00. Nilai tersebut terdiri dari Dana Bagi

Dokumen ini ditandatangani secara elektronik menggunakan Sertifikat Elektronik yang diterbitkan oleh Balai Sertifikasi Elektronik (BSrE), Badan Siber dan Sandi Negara (BSSN)

Hasil reguler secara tunai sebesar Rp18.765.880.000,00 dan penyaluran kurang bayar melalui KMK nomor 44/2024 secara non tunai atau TDF sebesar Rp399.872.000,00 dan melalui KMK nomor 29/PK/MK/2025 secara tunai sebesar Rp560.699.000;

10. Dana Bagi Hasil Bukan Pajak Royalti pagu alokasi sebesar Rp5.650.455.245.882,20 telah disalurkan dan ditransfer sebesar Rp5.064.506.791.000,00. Nilai tersebut terdiri dari Dana Bagi Hasil reguler secara tunai sebesar Rp3.902.288.099.000,00 dan penyaluran kurang bayar melalui KMK nomor 44/2024 secara non tunai atau TDF sebesar Rp483.814.772.000,00 dan melalui KMK nomor 29/PK/MK/2025 secara tunai sebesar Rp678.403.920.000;
11. Dana Bagi Hasil Bukan Pajak PSDH pagu alokasi sebesar Rp6.960.057.000,00 telah disalurkan dan ditransfer sebesar Rp6.960.057.000,00. Nilai tersebut terdiri dari Dana Bagi Hasil reguler secara tunai sebesar Rp6.960.056.000,00 dan penyaluran kurang bayar melalui KMK nomor 44/2024 secara non tunai atau TDF sebesar Rp1.000,00;
12. Dana Bagi Hasil Bukan Pajak IIUPH pagu alokasi sebesar Rp323.429.000,00 telah disalurkan dan ditransfer sebesar Rp323.429.000,00. Nilai tersebut terdiri dari Dana Bagi Hasil reguler secara tunai sebesar Rp323.426.000,00 dan penyaluran kurang bayar melalui KMK nomor 44/2024 secara non tunai atau TDF sebesar Rp3.000,00;
13. Dana Bagi Hasil Bukan Pajak Perikanan pagu alokasi sebesar Rp1.880.970.000,00 telah disalurkan dan ditransfer sebesar Rp1.880.970.000,00;
14. Dana Bagi Hasil Sawit pagu alokasi sebesar Rp8.143.974.000,00 telah disalurkan dan ditransfer sebesar Rp8.143.974.000,00 secara bertahap. Tahap pertama sebesar 50% dengan syarat menyampaikan realisasi penggunaan DBH Sawit tahun sebelumnya dan Rancangan Kegiatan Penganggaran DBH Sawit tahun berjalan paling lambat 30 April tahun anggaran berjalan. Sedangkan tahap kedua sisanya sebesar 50% dengan syarat menyampaikan laporan realisasi penggunaan DBH Sawit semester pertama tahun anggaran berjalan paling lambat 30 September tahun anggaran berjalan.

b. Dana Transfer Umum-Dana Alokasi Umum (DAU)

Dana Transfer Umum-Dana Alokasi Umum (DAU) TA 2025

Dokumen ini ditandatangani secara elektronik menggunakan Sertifikat Elektronik yang diterbitkan oleh Balai Sertifikasi Elektronik (BSrE), Badan Siber dan Sandi Negara (BSSN)

ditargetkan sebesar Rp617.572.724.000,00 dengan realisasi sebesar Rp616.617.480.715,00 atau 99,85%. Jika dibandingkan dengan realisasi Dana Transfer Umum-Dana Alokasi Umum (DAU) tahun 2024 sebesar Rp608.978.151.168,00 maka realisasi tahun 2025 mengalami peningkatan sebesar Rp7.639.329.547,00 atau 1,25% sebagaimana diuraikan pada tabel berikut.

Tabel 5 . 1 .11 Anggaran dan Realisasi Dana Transfer Umum-Dana Alokasi Umum (DAU)

Uraian	Anggaran 2025 (Rp)	Realisasi 2025 (Rp)	% 2025	Realisasi 2024 (Rp)	Kenaikan / (Penurunan) (Rp)
Dana Transfer Umum-Dana Alokasi Umum (DAU)					
DAU	0,00	0,00	0,00	468.764.454.000,00	-468.764.454.000,00
DAU Tambahan Dukungan Pendanaan Kelurahan	0,00	0,00	0,00	4.400.000.000,00	-4.400.000.000,00
DAU Tambahan Dukungan Pendanaan atas Kebijakan Penggajian Pegawai Pemerintah dengan Perjanjian Kerja	0,00	0,00	0,00	77.471.981.168,00	-77.471.981.168,00
DAU yang Ditentukan Penggunaannya Bidang Pendidikan	0,00	0,00	0,00	32.466.570.000,00	-32.466.570.000,00
DAU yang Ditentukan Penggunaannya Bidang Kesehatan	0,00	0,00	0,00	10.344.190.000,00	-10.344.190.000,00
DAU yang Ditentukan Penggunaannya Bidang Pekerjaan Umum	0,00	0,00	0,00	15.530.956.000,00	-15.530.956.000,00
DAU yang Tidak Ditentukan Penggunaannya					
DAU	416.290.621.000,00	448.719.614.885,00	107,79	0,00	448.719.614.885,00
DAU yang Ditentukan Penggunaannya					
DAU Tambahan Dukungan Pendanaan Kelurahan	8.800.000.000,00	8.800.000.000,00	100,00	0,00	8.800.000.000,00
DAU Tambahan Dukungan Pendanaan atas Kebijakan Penggajian Pegawai Pemerintah dengan Perjanjian Kerja	107.347.542.000,00	102.114.279.330,00	95,12	0,00	102.114.279.330,00
DAU yang Ditentukan Penggunaannya Bidang Pendidikan	59.265.208.000,00	31.114.233.500,00	52,50	0,00	31.114.233.500,00
DAU yang Ditentukan	25.869.353.000,00	25.869.353.000,00	100,00	0,00	25.869.353.000,00

Dokumen ini ditandatangani secara elektronik menggunakan Sertifikat Elektronik yang diterbitkan oleh Balai Sertifikasi Elektronik (BSrE), Badan Siber dan Sandi Negara (BSSN)

Uraian	Anggaran 2025 (Rp)	Realisasi 2025 (Rp)	% 2025	Realisasi 2024 (Rp)	Kenaikan / (Penurunan) (Rp)
Penggunaannya Bidang Kesehatan					
Jumlah	617.572.724.000,00	616.617.480.715,00	99,85	608.978.151.168,00	7.639.329.547,00

DAU adalah dana yang dialokasikan dalam APBN kepada daerah dengan tujuan pemerataan kemampuan keuangan antar daerah untuk mendanai kebutuhan daerah dalam rangka pelaksanaan desentralisasi.

c. Dana Transfer Khusus-Dana Alokasi Khusus (DAK) Fisik

Dana Transfer Khusus – Dana Alokasi Khusus (DAK) Fisik TA 2025 ditargetkan sebesar Rp23.405.276.000,00 dengan realisasi sebesar Rp21.740.652.286,00 atau 92,89%. Jika dibandingkan dengan realisasi Dana Transfer Khusus – Dana Alokasi Khusus Fisik TA 2024 sebesar Rp152.452.133.560,00 maka realisasi tahun 2025 mengalami penurunan sebesar Rp130.711.481.274,00 atau 85,74% sebagaimana diuraikan pada tabel berikut.

Tabel 5 . 1 .12 Anggaran dan Realisasi Dana Transfer Khusus-Dana Alokasi Khusus (DAK) Fisik

Uraian	Anggaran 2025 (Rp)	Realisasi 2025 (Rp)	% 2025	Realisasi 2024 (Rp)	Kenaikan / (Penurunan) (Rp)
Dana Transfer Khusus-Dana Alokasi Khusus (DAK) Fisik					
DAK Fisik-Bidang Pendidikan-Reguler-PAUD	0,00	0,00	0,00	1.033.669.500,00	-1.033.669.500,00
DAK Fisik-Bidang Pendidikan-Reguler-SD	0,00	0,00	0,00	30.684.781.550,00	-30.684.781.550,00
DAK Fisik-Bidang Pendidikan-Reguler-SMP	0,00	0,00	0,00	23.320.155.900,00	-23.320.155.900,00
DAK Fisik-Bidang Pendidikan-Reguler-SKB	0,00	0,00	0,00	9.593.156.000,00	-9.593.156.000,00
DAK Fisik-Bidang Kesehatan dan KB-Reguler-Pelayanan Kesehatan Dasar	0,00	0,00	0,00	36.059.048.510,00	-36.059.048.510,00
DAK Fisik-Bidang Pertanian-Penugasan-Pembangunan/ Renovasi Sarana dan Prasarana Fisik Dasar Pembangunan Pertanian	0,00	0,00	0,00	870.885.500,00	-870.885.500,00
DAK Fisik-Bidang Jalan-Penugasan-Jalan	0,00	0,00	0,00	46.353.905.000,00	-46.353.905.000,00
DAK Fisik-Bidang Irigasi-Penugasan	0,00	0,00	0,00	4.536.531.600,00	-4.536.531.600,00

Dokumen ini ditandatangani secara elektronik menggunakan Sertifikat Elektronik yang diterbitkan oleh Balai Sertifikasi Elektronik (BSrE), Badan Siber dan Sandi Negara (BSSN)

Uraian	Anggaran 2025 (Rp)	Realisasi 2025 (Rp)	% 2025	Realisasi 2024 (Rp)	Kenaikan / (Penurunan) (Rp)
DAK Fisik					
DAK Fisik-Bidang Pendidikan-Reguler-PAUD	5.747.003.000,00	4.930.120.500,00	85,79	0,00	4.930.120.500,00
DAK Fisik-Bidang Pendidikan-Reguler-SD	723.458.000,00	80.257.500,00	11,09	0,00	80.257.500,00
DAK Fisik-Bidang Pendidikan-Reguler-SMP	487.350.000,00	377.444.400,00	77,45	0,00	377.444.400,00
DAK Fisik-Bidang Kesehatan dan KB-Reguler-Pelayanan Kesehatan Dasar	16.447.465.000,00	16.352.829.886,00	99,42	0,00	16.352.829.886,00
Jumlah	23.405.276.000,00	21.740.652.286,00	92,89	152.452.133.560,00	-130.711.481.274,00

Dana Alokasi Khusus (DAK) Fisik LRA merupakan transfer Pemerintah Pusat - Dana Perimbangan yang peruntukannya telah ditentukan sesuai dengan petunjuk pelaksanaan dan petunjuk teknis.

d. Dana Transfer Khusus-Dana Alokasi Khusus (DAK) Non Fisik

Dana Transfer Khusus – Dana Alokasi Khusus (DAK) Non Fisik TA 2025 ditargetkan sebesar Rp423.232.084.000,00 dengan realisasi sebesar Rp377.634.495.516,00 atau 89,23%. Jika dibandingkan dengan realisasi Dana Transfer Khusus – Dana Alokasi Khusus Non Fisik TA 2024 sebesar Rp354.448.698.229,73 maka realisasi tahun 2025 mengalami peningkatan sebesar Rp23.185.797.286,27 atau 6,54% sebagaimana diuraikan pada tabel berikut.

Tabel 5 . 1 .13 Anggaran dan Realisasi Dana Transfer Khusus-Dana Alokasi Khusus (DAK) Non Fisik

Uraian	Anggaran 2025 (Rp)	Realisasi 2025 (Rp)	% 2025	Realisasi 2024 (Rp)	Kenaikan / (Penurunan) (Rp)
Dana Transfer Khusus-Dana Alokasi Khusus (DAK) Non Fisik					
DAK Non Fisik-BOS Reguler	0,00	0,00	0,00	113.049.952.810,73	-113.049.952.810,73
DAK Non Fisik-BOS Kinerja	0,00	0,00	0,00	2.547.500.000,00	-2.547.500.000,00
DAK Non Fisik-TPG PNSD	0,00	0,00	0,00	193.997.738.000,00	-193.997.738.000,00
DAK Non Fisik-TKG PNSD	0,00	0,00	0,00	9.048.938.000,00	-9.048.938.000,00
DAK Non Fisik-Fasilitasi Penanaman Modal	0,00	0,00	0,00	464.751.500,00	-464.751.500,00
DAK Non Fisik-BOKB-KB	0,00	0,00	0,00	8.248.129.830,00	-8.248.129.830,00
DAK Non Fisik-Dana Pelayanan Perlindungan Perempuan dan Anak	0,00	0,00	0,00	203.796.950,00	-203.796.950,00
DAK Non Fisik-Dana Ketahanan	0,00	0,00	0,00	955.609.526,00	-955.609.526,00

BerAKHLAK bangga melayani bangsa
Balai Sertifikasi Elektronik
Dokumen ini ditandatangani secara elektronik menggunakan Sertifikat Elektronik yang diterbitkan oleh Balai Sertifikasi Elektronik (BSrE), Badan Siber dan Sandi Negara (BSSN)

Uraian	Anggaran 2025 (Rp)	Realisasi 2025 (Rp)	% 2025	Realisasi 2024 (Rp)	Kenaikan / (Penurunan) (Rp)
Pangan Dan Pertanian					
DAK Non Fisik-PK2UMK	0,00	0,00	0,00	343.484.000,00	-343.484.000,00
DAK Non Fisik-Dana BOK-BOK Puskesmas	0,00	0,00	0,00	25.588.797.613,00	-25.588.797.613,00
DAK Non Fisik					
DAK Non Fisik-BOS Reguler	128.111.845.000,00	115.282.549.229,00	89,99	0,00	115.282.549.229,00
DAK Non Fisik-BOS Kinerja	2.857.500.000,00	2.358.750.000,00	82,55	0,00	2.358.750.000,00
DAK Non Fisik-TPG PNSD	219.498.982.000,00	217.493.121.500,00	99,09	0,00	217.493.121.500,00
DAK Non Fisik-TKG PNSD	10.080.153.000,00	10.155.660.500,00	100,75	0,00	10.155.660.500,00
DAK Non Fisik-BOP PAUD	12.912.247.000,00	0,00	0,00	0,00	0,00
DAK Non Fisik-BOP Pendidikan Kesetaraan	5.180.840.000,00	0,00	0,00	0,00	0,00
DAK Non Fisik-BOKKB-BOK	13.350.035.000,00	11.897.383.445,00	89,12	0,00	11.897.383.445,00
DAK Non Fisik-BOKKB-Akreditasi Puskesmas	23.187.882.000,00	12.659.169.239,00	54,59	0,00	12.659.169.239,00
DAK Non Fisik-BOKKB-BOKB	7.271.700.000,00	7.006.961.603,00	96,36	0,00	7.006.961.603,00
DAK Non Fisik-Dana Ketahanan Pangan dan Pertanian-Pertanian	780.900.000,00	780.900.000,00	100,00	0,00	780.900.000,00
Jumlah	423.232.084.000,00	377.634.495.516,00	89,23	354.448.698.229,73	23.185.797.286,27

Dana Transfer Khusus-Dana Alokasi Khusus (DAK) Non Fisik – LRA merupakan transfer Pemerintah Pusat - Dana Perimbangan yang peruntukannya telah ditentukan sesuai dengan petunjuk pelaksanaan dan petunjuk teknis.

5.1.1.2.2. Pendapatan Transfer Pemerintah Pusat-Lainnya

Pendapatan Transfer Pemerintah Pusat-Lainnya TA 2025 ditargetkan sebesar Rp216.255.180.000,00 dengan realisasi sebesar Rp176.507.829.614,00 atau 81,62%. Jika dibandingkan dengan realisasi Pendapatan Transfer Pemerintah Pusat-Lainnya tahun 2024 sebesar Rp229.896.073.000,00 maka realisasi tahun 2025 mengalami penurunan sebesar Rp53.388.243.386,00 atau 23,22%.

Tabel 5 . 1 .14 Anggaran dan Realisasi Pendapatan Transfer Pemerintah Pusat-Lainnya

Uraian	Anggaran 2025 (Rp)	Realisasi 2025 (Rp)	% 2025	Realisasi 2024 (Rp)	Kenaikan / (Penurunan) (Rp)
Dana Desa	200.570.888.000,00	160.823.537.614,00	80,18	195.105.755.000,00	-34.282.217.386,00
Insentif Fiskal	0,00	0,00	0,00	34.790.318.000,00	-34.790.318.000,00
Insentif Fiskal Untuk Penghargaan Kinerja Tahun Sebelumnya	15.684.292.000,00	15.684.292.000,00	100,00	0,00	15.684.292.000,00
Jumlah	216.255.180.000,00	176.507.829.614,00	81,62	229.896.073.000,00	-53.388.243.386,00

Dokumen ini ditandatangani secara elektronik menggunakan Sertifikat Elektronik yang diterbitkan oleh Balai Sertifikasi Elektronik (BSrE), Badan Siber dan Sandi Negara (BSSN)

a. Dana Insentif Daerah (DID)

Berdasarkan Peraturan Presiden Nomor 201 Tahun 2024 tentang Rincian Anggaran Pendapatan dan Belanja Negara Tahun Anggaran 2025, memang terdapat penyesuaian alokasi anggaran, termasuk pada insentif fiskal. Dalam hal ini, Pemerintah Kabupaten Kutai Kartanegara tidak mendapatkan alokasi Dana Insentif Daerah (DID) untuk Tahun Anggaran 2025.

b. Dana Desa

Pendapatan Dana Desa TA 2025 ditargetkan sebesar Rp200.570.888.000,00 dengan realisasi sebesar Rp160.823.537.614,00 dibandingkan realisasi Tahun 2024 sebesar Rp195.105.755.000,00 mengalami penurunan sebesar Rp34.282.217.386,00 atau 17,57%. Berdasarkan Peraturan Menteri Keuangan Republik Indonesia Nomor 81/PMK.07/2025 tentang Perubahan Atas Peraturan Menteri Keuangan nomor 108 Tahun 2024 tentang Pengalokasian Dana Desa, Penggunaan, Dan Penyaluran Dana Desa Tahun Anggaran 2025.

c. Insentif Fiskal

Pada TA 2025 Pemerintah Kabupaten Kutai Kartanegara mendapatkan alokasi Dana Insentif Fiskal sebesar Rp15.684.292.000,00 dengan realisasi sebesar Rp15.684.292.000,00 dengan rincian sebagai berikut:

1. Berdasarkan Peraturan Presiden Nomor 201 Tahun 2024 tentang Insentif Fiskal Untuk Penghargaan Kinerja Tahun sebelumnya Pada Tahun Anggaran 2025 mendapatkan alokasi sebesar Rp15.680.212.500,00;
2. Sesuai Keputusan Menteri Keuangan Nomor 138 Tahun 2025 tentang Penyesuaian Rincian Alokasi Dana Insentif Fiskal Tahun Anggaran 2025, peraturan menetapkan perubahan rincian alokasi sebesar Rp15.684.292.000,00;.

5.1.1.2.3. Pendapatan Transfer Antar Daerah (Transfer Pemerintah Provinsi)

Pendapatan Transfer Pemerintah Provinsi berupa Pendapatan Bagi Hasil Pajak, dan Pendapatan Bagi Hasil Lainnya dialokasikan pada Pemerintah Kabupaten Kutai Kartanegara dari Pemerintah Provinsi Kalimantan Timur. Pemerintah Kabupaten Kutai Kartanegara dapat menganggarkan Bantuan Keuangan pemerintah provinsi didasarkan pada pertimbangan untuk mengatasi kesenjangan fiskal, membantu pelaksanaan urusan pemerintahan daerah yang tidak tersedia alokasi dananya, sesuai

Dokumen ini ditandatangani secara elektronik menggunakan Sertifikat Elektronik yang diterbitkan oleh Balai Sertifikasi Elektronik (BSrE), Badan Siber dan Sandi Negara (BSSN)

kemampuan keuangan masing-masing daerah dapat diuraikan pada tabel berikut.

Tabel 5 . 1 .15 Anggaran dan Realisasi Pendapatan Transfer Pemerintah Daerah Lainnya (Bantuan Keuangan dari Pemerintah Provinsi)

Uraian	Anggaran 2025 (Rp)	Realisasi 2025 (Rp)	% 2025	Realisasi 2024 (Rp)	Kenaikan / (Penurunan) (Rp)
Pendapatan Bagi Hasil Pajak	631.823.379.469,00	558.565.654.252,00	88,41	588.414.513.069,00	-29.848.858.817,00
Pendapatan Bagi Hasil Pajak Kendaraan Bermotor	0,00	5.427.223.000,00	0,00	49.850.293.000,00	-44.423.070.000,00
Pendapatan Bagi Hasil Bea Balik Nama Kendaraan Bermotor	0,00	6.114.102.000,00	0,00	61.540.261.000,00	-55.426.159.000,00
Pendapatan Bagi Hasil Pajak Bahan Bakar Kendaraan Bermotor	598.225.198.469,00	508.672.954.000,00	85,03	440.051.284.000,00	68.621.670.000,00
Pendapatan Bagi Hasil Pajak Air Permukaan	2.102.628.000,00	1.059.633.000,00	50,40	1.050.836.000,00	8.797.000,00
Pendapatan Bagi Hasil Pajak Rokok	31.495.553.000,00	37.291.742.252,00	118,40	35.921.839.069,00	1.369.903.183,00
Bantuan Keuangan Umum dari Pemerintah Provinsi	0,00	0,00	0,00	58.440.000.000,00	-58.440.000.000,00
Bantuan Keuangan Umum dari Pemerintah Daerah Provinsi	0,00	0,00	0,00	58.440.000.000,00	-58.440.000.000,00
Bantuan Keuangan Umum dari Pemerintah Daerah Provinsi	48.410.500.000,00	48.410.500.000,00	100,00	0,00	48.410.500.000,00
Bantuan Keuangan Umum dari Pemerintah Daerah Provinsi	48.410.500.000,00	48.410.500.000,00	100,00	0,00	48.410.500.000,00
Bantuan Keuangan Khusus dari Pemerintah Daerah Provinsi	18.925.000.000,00	18.925.000.000,00	100,00	0,00	18.925.000.000,00
Bantuan Keuangan Khusus dari Pemerintah Daerah Provinsi	18.925.000.000,00	18.925.000.000,00	100,00	0,00	18.925.000.000,00
Jumlah	699.158.879.469,00	625.901.154.252,00	89,52	646.854.513.069,00	-20.953.358.817,00

Pendapatan Transfer Pemerintah Provinsi TA 2025 berupa Bagi Hasil Pajak dan Bantuan Keuangan Umum dari Pemerintah Provinsi yang ditargetkan sebesar Rp699.158.879.469,00 dengan realisasi sebesar Rp625.901.154.252,00 atau 89,52%. Dibandingkan dengan realisasi pendapatan tahun 2024 sebesar Rp646.854.513.069,00, maka realisasi pendapatan Transfer Antar Daerah mengalami penurunan sebesar Rp20.953.358.817,00 atau 3,24%.

a. Berdasarkan surat Sekretaris Daerah Provinsi Kalimantan Timur Nomor 900.1.14.3/16042/BPKAD-III Hal Alokasi Bagi Hasil Pajak kepada Kabupaten/Kota Tahun Anggaran 2025 Sebesar Rp631.823.379.469,00 telah dilakukan penyesuaian alokasi sesuai Keputusan Gubernur Kalimantan Timur Nomor : 900.1.14.3/26973/BPKAD/III/2025 hal

Dokumen ini ditandatangani secara elektronik menggunakan Sertifikat Elektronik yang diterbitkan oleh Balai Sertifikasi Elektronik (BSrE), Badan Siber dan Sandi Negara (BSSN)

Penyesuaian Bagi Hasil Pajak Kepada Kabupaten/Kota TA 2025 tanggal 6 Oktober 2025 dengan persetujuan bersama Gubernur dan pimpinan DPRD Provinsi Kalimantan Timur atas Rancangan Peraturan Daerah tentang Perubahan APBD Provinsi Kalimantan Timur Tahun Anggaran 2025 disampaikan penyesuaian Alokasi Belanja Bagi Hasil Pajak Daerah kepada Kabupaten/Kota melalui hasil perhitungan dilakukan penyesuaian alokasi Bagi Hasil Pajak sebesar Rp591.048.287.131,16 terdapat selisih sebesar Rp104.225.808.868,84 dengan realisasi sebesar Rp558.565.654.252,00 terdiri dari penyaluran Bagi Hasil Pajak Tahun 2025 sebesar Rp463.200.133.920 dan kurang salur sebesar Rp95.365.520.332,00

b. Pendapatan bantuan keuangan terdiri Bantuan Keuangan Non Spesifik sebesar Rp48.410.500.000,00 dan Spesifik sebesar Rp18.925.000.000,00 sesuai dengan Surat Penetapan Gubernur Kalimantan Timur Nomor 900.1/0485/III/BPKAD/2025 tentang Alokasi Belanja Keuangan pada APBD TA 2025 setelah Klarifikasi. Alokasi Bantuan Keuangan tersebut disalurkan 100% dengan total nilai sebesar Rp67.335.500.000,00 kepada Pemerintah Kabupaten Kutai Kartanegara.

5.1.1.3. Lain-Lain Pendapatan Daerah Yang Sah

Lain-Lain Pendapatan Daerah Yang Sah TA 2025 merupakan penerimaan yang berasal Pendapatan Bagi Hasil Pemegang Izin Usaha Pertambangan Khusus (IUPK) atas Pertambangan Mineral Logam dan Batu Bara di wilayah Kabupaten Kutai Kartanegara TA 2025.

Pendapatan Bagi Hasil Pemegang IUPK atas Pertambangan Mineral Logam dan Batu Bara sebesar Rp20.762.286.910,00 adalah Pendapatan Bagi Hasil Pemegang IUPK atas Pertambangan Mineral Logam dan Batu Bara kepada Pemerintah Kabupaten Kutai Kartanegara yang berasal dari PT. Multi Harapan Utama sebesar Rp8.632.046.372,00, PT. Kideco Jaya Agung sebesar Rp5.680.157.236,00, dan PT. Kaltim Prima Coal sebesar Rp6.450.083.302,00.

Tabel 5 . 1 .16 Anggaran dan Realisasi Lain-Lain Pendapatan Daerah Yang Sah

Uraian	Anggaran 2025 (Rp)	Realisasi 2025 (Rp)	% 2025	Realisasi 2024 (Rp)	Kenaikan / (Penurunan) (Rp)
Pendapatan atas Pengembalian Hibah pada Badan, Lembaga, dan Organisasi Kemasyarakatan yang Berbadan	0,00	0,00	0,00	2.603.000.000,00	-2.603.000.000,00

Dokumen ini ditandatangani secara elektronik menggunakan Sertifikat Elektronik yang diterbitkan oleh Balai Sertifikasi Elektronik (BSrE), Badan Siber dan Sandi Negara (BSSN)

Uraian	Anggaran 2025 (Rp)	Realisasi 2025 (Rp)	% 2025	Realisasi 2024 (Rp)	Kenaikan / (Penurunan) (Rp)
hukum Indonesia					
Pendapatan Bagi Hasil Pemegang IUPK atas Pertambangan Mineral Logam dan Batu Bara kepada Pemerintah Kabupaten/Kota Lainnya dalam Provinsi	0,00	20.762.286.910,00	0,00	78.329.955.307,69	-57.567.668.397,69
Kontribusi dari Sumber Lain yang Sah dan Tidak Mengikat	228.117.657.072,33	0,00	0,00	0,00	0,00
Jumlah	228.117.657.072,33	20.762.286.910,00	9,10	80.932.955.307,69	-60.170.668.397,69

5.1.2. Belanja Daerah

Belanja Daerah Pemerintah Kabupaten Kutai Kartanegara TA 2025 telah direalisasikan sebesar Rp9.391.606.410.720,31 atau 82,74% dari anggaran sebesar Rp11.351.031.387.452,00. Anggaran dan Realisasi Belanja Daerah TA 2025 serta realisasi TA 2024 diuraikan pada tabel berikut.

Tabel 5 . 1 .17 Anggaran dan Realisasi Belanja Daerah

Uraian	Anggaran 2025 (Rp)	Realisasi 2025 (Rp)	% 2025	Realisasi 2024 (Rp)	Kenaikan / (Penurunan) (Rp)
Belanja Daerah					
Belanja Operasi	6.662.060.800.660,68	5.548.061.676.363,76	83,28	6.373.011.563.160,34	-824.949.886.796,58
Belanja Modal	3.490.815.747.988,32	2.737.643.501.778,55	78,42	5.315.446.167.024,25	-2.577.802.665.245,70
Belanja Tidak Terduga	8.860.000.000,00	0,00	0,00	0,00	0,00
Belanja Transfer	1.189.294.838.803,00	1.105.901.232.578,00	92,99	1.119.682.510.459,00	-13.781.277.881,00
Jumlah	11.351.031.387.452,00	9.391.606.410.720,31	82,74	12.808.140.240.643,59	-3.416.533.829.923,28

Data tabel di atas menunjukkan anggaran Belanja Daerah TA 2025 sebesar Rp11.351.031.387.452,00 terealisasi sebesar Rp9.391.606.410.720,31 atau 82,74% dibandingkan dengan tahun 2024 sebesar Rp12.808.140.240.643,59 mengalami penurunan sebesar Rp3.416.533.829.923,28 atau 26,67%.

5.1.2.1. Belanja Operasi

Belanja Operasi dibagi ke dalam Belanja Pegawai, Belanja Barang dan Jasa, Belanja Subsidi, Belanja Hibah, Belanja Bantuan Sosial dengan target anggaran dan realisasi TA 2025 dan tahun 2024 dapat diuraikan pada tabel berikut.

Dokumen ini ditandatangani secara elektronik menggunakan Sertifikat Elektronik yang diterbitkan oleh Balai Sertifikasi Elektronik (BSrE), Badan Siber dan Sandi Negara (BSSN)

Tabel 5 . 1 .18 Anggaran dan Realisasi Belanja Operasi

Uraian	Anggaran 2025 (Rp)	Realisasi 2025 (Rp)	% 2025	Realisasi 2024 (Rp)	Kenaikan / (Penurunan) (Rp)
Belanja Operasi					
Belanja Pegawai	2.517.314.397.869,16	2.211.134.276.861,80	87,84	2.031.277.587.743,00	179.856.689.118,80
Belanja Barang dan Jasa	3.941.322.792.266,52	3.172.793.571.899,96	80,50	4.070.345.469.854,34	-897.551.897.954,38
Belanja Subsidi	110.704.000,00	97.812.000,00	88,35	101.040.120,00	-3.228.120,00
Belanja Hibah	200.121.806.525,00	160.975.315.602,00	80,44	246.099.465.443,00	-85.124.149.841,00
Belanja Bantuan Sosial	3.191.100.000,00	3.060.700.000,00	95,91	25.188.000.000,00	-22.127.300.000,00
Jumlah	6.662.060.800.660,68	5.548.061.676.363,76	83,28	6.373.011.563.160,34	-824.949.886.796,58

Belanja Operasi merupakan pengeluaran anggaran untuk kegiatan sehari-hari pemerintah daerah yang memberi manfaat jangka pendek. Belanja Operasi TA 2025 direncanakan sebesar Rp6.662.060.800.660,68 dengan realisasi sebesar Rp5.548.061.676.363,76 atau 83,28%. Rincian anggaran dan realisasi Belanja Operasi TA 2025 dijelaskan sebagai berikut.

5.1.2.1.1.Belanja Pegawai

Belanja Pegawai adalah kompensasi dalam bentuk uang maupun barang yang diberikan kepada pegawai negeri, pejabat negara, dan pensiunan serta pegawai honorer yang akan diangkat sebagai pegawai lingkup pemerintahan baik yang bertugas di dalam maupun di luar negeri sebagai imbalan atas pekerjaan yang telah dilaksanakan dalam rangka mendukung tugas dan fungsi unit organisasi pemerintah.

Akun Belanja Pegawai ini meliputi Belanja Gaji dan Tunjangan ASN, Belanja Tambahan Penghasilan ASN, Tambahan Penghasilan berdasarkan Pertimbangan Objektif Lainnya ASN, Belanja Gaji dan Tunjangan DPRD, Belanja Gaji dan Tunjangan KDH/WKDH, Belanja Penerimaan Lainnya Pimpinan DPRD serta KDH/WKDH, Belanja Pegawai BOS, dan Belanja Pegawai BLUD. Anggaran dan realisasi Belanja Pegawai Pemerintah Kabupaten Kutai Kartanegara TA 2025 dapat diuraikan pada tabel berikut.

Tabel 5 . 1 .19 Anggaran dan Realisasi Belanja Pegawai

Uraian	Anggaran 2025 (Rp)	Realisasi 2025 (Rp)	% 2025	Realisasi 2024 (Rp)	Kenaikan / (Penurunan) (Rp)
Belanja Pegawai					
Belanja Gaji dan Tunjangan ASN	1.211.845.223.852,65	1.088.420.206.114,00	89,82	983.159.161.499,00	105.261.044.615,00
Belanja Tambahan Penghasilan ASN	1.233.653.870.386,35	1.070.468.180.656,80	86,77	740.876.036.219,00	329.592.144.437,80
Tambahan Penghasilan berdasarkan	0,00	0,00	0,00	253.548.512.701,00	-253.548.512.701,00

Dokumen ini ditandatangani secara elektronik menggunakan Sertifikat Elektronik yang diterbitkan oleh Balai Sertifikasi Elektronik (BSrE), Badan Siber dan Sandi Negara (BSSN)

Uraian	Anggaran 2025 (Rp)	Realisasi 2025 (Rp)	% 2025	Realisasi 2024 (Rp)	Kenaikan / (Penurunan) (Rp)
Pertimbangan Objektif Lainnya ASN					
Belanja Gaji dan Tunjangan DPRD	35.910.757.588,00	34.883.309.667,00	97,14	33.749.043.579,00	1.134.266.088,00
Belanja Gaji dan Tunjangan KDH/WKDH	2.627.772.654,00	610.098.126,00	23,22	751.998.410,00	-141.900.284,00
Belanja Penerimaan Lainnya Pimpinan DPRD serta KDH/WKDH	1.099.120.000,00	879.230.000,00	79,99	802.090.000,00	77.140.000,00
Belanja Pegawai BOS	0,00	0,00	0,00	7.129.522.500,00	-7.129.522.500,00
Belanja Pegawai BOSP	17.640.148.280,16	7.210.125.000,00	40,87	0,00	7.210.125.000,00
Belanja Pegawai BLUD	14.537.505.108,00	8.663.127.298,00	59,59	11.261.222.835,00	-2.598.095.537,00
Jumlah	2.517.314.397.869,16	2.211.134.276.861,80	87,84	2.031.277.587.743,00	179.856.689.118,80

Belanja Pegawai TA 2025 direncanakan sebesar Rp2.517.314.397.869,16 dengan realisasi sebesar Rp2.211.134.276.861,80 atau 87,84%. Jika dibandingkan dengan realisasi tahun 2024 sebesar Rp2.031.277.587.743,00 maka Belanja Pegawai tahun 2025 mengalami peningkatan sebesar Rp179.856.689.118,80 atau 8,85%.

Kenaikan yang cukup signifikan pada Belanja Gaji dan Tunjangan ASN sebesar Rp105.261.044.615,00 atau 10,71% dari tahun 2024, Belanja Tambahan Penghasilan ASN sebesar Rp328.253.908.838,80 atau 44,31% dari tahun 2024, dikarenakan pengangkatan PPPK tahun 2025. Belanja Gaji dan Tunjangan KDH/WKDH sebesar Rp1.134.266.088,00 atau 3,36% dari tahun 2024.

Belanja Pegawai Aparatur Sipil Negara (ASN) di Kabupaten Kutai Kartanegara terdiri dari Pegawai Negeri Sipil (PNS) dan Pegawai Pemerintah dengan Perjanjian Kontrak (PPPK). Pada periode 1 Januari 2025 tercatat jumlah pegawai ASN sebanyak 14.108 orang yang terdiri dari 11.086 orang PNS dan 3.022 orang PPPK. Selama tahun 2025 terdapat penambahan ASN dari proses mutasi masuk dan penerimaan baru dengan total 5.251 orang. Dan juga terdapat pengurangan PNS dari proses mutasi keluar, mengundurkan diri/pensiun, meninggal dunia dan diberhentikan dengan total 679 orang. Sehingga pada periode 31 Desember 2025 menunjukkan jumlah PNS sebanyak 18.680 orang yang terdiri dari 10.441 orang PNS dan 8.239 orang PPPK. Adapun rincian penambahan dan pengurangan Pegawai ASN dapat dilihat pada rincian sebagai berikut.

Tabel 5 . 1 .20 Rincian Penambahan dan Pengurangan ASN Tahun 2025

Dokumen ini ditandatangani secara elektronik menggunakan Sertifikat Elektronik yang diterbitkan oleh Balai Sertifikasi Elektronik (BSrE), Badan Siber dan Sandi Negara (BSSN)

Uraian		Status Pegawai		
		PNS	PPPK	Jumlah
Jumlah pegawai ASN per 1 Januari 2025		11.086	3.022	14.108
Penambahan selama Tahun 2025		17	5.234	5.251
a.	Mutasi masuk	12	-	12
b.	Penerimaan baru	5	5.234	5.239
Jumlah Penambahan Tahun 2025 menjadi		11.103	8.256	19.359
Pengurangan selama Tahun 2025		662	17	679
a.	Mutasi keluar	25	-	25
b.	Mengundurkan diri/Pensiun	540	7	547
c.	Meninggal dunia	87	10	97
d.	Diberhentikan	10	-	10
Jumlah pegawai ASN per 31 Desember 2025		10.441	8.239	18.680

5.1.2.1.2. Belanja Barang dan Jasa

Akun Belanja Barang dan Jasa terdiri dari belanja barang, belanja jasa, belanja pemeliharaan, belanja perjalanan dinas, belanja uang dan/atau jasa untuk diberikan kepada pihak ketiga/pihak lain/masyarakat, belanja barang dan jasa BOS, dan belanja barang dan jasa BLUD, dapat diuraikan pada tabel berikut.

Tabel 5 . 1 .21 Anggaran dan Realisasi Belanja Barang dan Jasa

Uraian	Anggaran 2025 (Rp)	Realisasi 2025 (Rp)	% 2025	Realisasi 2024 (Rp)	Kenaikan / (Penurunan) (Rp)
Belanja Barang dan Jasa					
Belanja Barang					
Belanja Barang Pakai Habis	1.710.333.419.445,45	1.409.726.280.681,59	82,42	1.790.753.500.803,13	-381.027.220.121,54
Belanja Barang Tak Habis Pakai	245.847.100,00	243.006.750,00	98,84	0,00	243.006.750,00
Belanja Aset Tetap yang Tidak Memenuhi Kriteria Kapitalisasi	2.711.357.812,50	1.293.280.710,00	47,70	829.383.471,00	463.897.239,00
Belanja Jasa					
Belanja Jasa Kantor	831.306.883.574,48	659.720.988.515,00	79,36	761.234.057.386,00	-101.513.068.871,00
Belanja Iuran Jaminan/Asuransi	140.650.887.633,02	114.321.200.025,00	81,28	90.114.449.117,00	24.206.750.908,00
Belanja Sewa Peralatan dan Mesin	24.012.324.599,76	21.191.403.273,00	88,25	27.383.041.169,00	-6.191.637.896,00
Belanja Sewa Gedung dan Bangunan	3.105.811.340,00	2.387.135.734,00	76,86	2.857.462.300,00	-470.326.566,00
Belanja Jasa Konsultansi Konstruksi	5.802.370.460,00	2.738.003.552,00	47,19	23.348.373.386,00	-20.610.369.834,00
Belanja Jasa Konsultansi Non Konstruksi	9.775.491.256,00	3.296.954.563,00	33,73	8.056.049.334,00	-4.759.094.771,00
Belanja Beasiswa Pendidikan PNS	292.950.000,00	187.240.000,00	63,92	392.430.000,00	-205.190.000,00
Belanja Kursus/Pelatihan, Sosialisasi, Bimbingan Teknis serta Pendidikan dan Pelatihan	24.570.617.805,00	17.550.633.033,00	71,43	39.684.246.071,00	-22.133.613.038,00
Belanja Sewa Aset Tidak Berwujud	3.926.810.597,00	3.709.284.895,00	94,46	4.202.020.000,00	-492.735.105,00
Belanja Pemeliharaan					
Belanja Pemeliharaan Tanah	705.434.000,00	625.036.400,00	88,60	1.445.920.050,00	-820.883.650,00
Belanja Pemeliharaan Peralatan dan Mesin	35.044.227.979,00	22.609.236.257,00	64,52	35.485.801.903,00	-12.876.565.646,00

Dokumen ini ditandatangani secara elektronik menggunakan Sertifikat Elektronik yang diterbitkan oleh Balai Sertifikasi Elektronik (BSrE), Badan Siber dan Sandi Negara (BSSN)

Uraian	Anggaran 2025 (Rp)	Realisasi 2025 (Rp)	% 2025	Realisasi 2024 (Rp)	Kenaikan / (Penurunan) (Rp)
Belanja Pemeliharaan Gedung dan Bangunan	102.198.147.384,14	78.132.870.222,00	76,45	111.766.080.056,00	-33.633.209.834,00
Belanja Pemeliharaan Jalan, Jaringan, dan Irigasi	32.619.039.275,59	26.945.918.358,00	82,61	173.847.924.691,00	-146.902.006.333,00
Belanja Pemeliharaan Aset Tidak Berwujud	319.248.915,00	304.610.000,00	95,41	235.000.000,00	69.610.000,00
Belanja Perjalanan Dinas					
Belanja Perjalanan Dinas Dalam Negeri	225.350.732.868,58	173.652.647.119,00	77,06	378.516.546.004,00	-204.863.898.885,00
Belanja Perjalanan Dinas Luar Negeri	0,00	0,00	0,00	1.467.839.940,00	-1.467.839.940,00
Belanja Uang dan/atau Jasa untuk Diberikan kepada Pihak Ketiga/Pihak Lain/Masyarakat					
Belanja Uang yang Diberikan kepada Pihak Ketiga/Pihak Lain/Masyarakat	115.386.410.703,00	108.431.753.665,00	93,97	115.679.147.835,00	-7.247.394.170,00
Belanja Jasa yang Diberikan kepada Pihak Ketiga/Pihak Lain/Masyarakat	1.918.821.822,00	1.394.589.293,00	72,68	6.751.093.192,00	-5.356.503.899,00
Belanja Barang dan Jasa BOS					
Belanja Barang dan Jasa BOS	0,00	0,00	0,00	142.933.206.658,40	-142.933.206.658,40
Belanja Barang dan Jasa BOSP					
Belanja Barang dan Jasa BOSP-BOS	197.792.971.414,00	202.392.558.689,16	102,33	0,00	202.392.558.689,16
Belanja Barang dan Jasa BOSP-BOP PAUD	7.041.586.000,00	4.320.315.000,00	61,35	0,00	4.320.315.000,00
Belanja Barang dan Jasa BOSP-BOP Kesetaraan	6.266.020.000,00	1.986.590.000,00	31,70	0,00	1.986.590.000,00
Belanja Barang dan Jasa BOK Puskesmas					
Belanja Barang dan Jasa BOK Puskesmas	21.535.233.080,00	16.051.030.481,00	74,53	18.481.510.227,00	-2.430.479.746,00
Belanja Barang dan Jasa BLUD					
Belanja Barang dan Jasa BLUD	438.410.147.202,00	299.581.004.684,21	68,33	334.880.386.260,81	-35.299.381.576,60
Jumlah	3.941.322.792.266,52	3.172.793.571.899,96	80,50	4.070.345.469.854,34	-897.551.897.954,38

Belanja Barang dan Jasa TA 2025 direncanakan sebesar Rp3.941.322.792.266,52 dengan realisasi sebesar Rp3.172.793.571.899,96 atau 80,50%. Jika dibandingkan dengan realisasi tahun 2024 sebesar Rp4.070.345.469.854,34 maka Belanja Barang dan Jasa tahun 2024 mengalami penurunan sebesar Rp897.551.897.954,38 atau 22,05%.

Terdapat realisasi belanja barang dan jasa yang realisasinya mengalami peningkatan signifikan adalah Belanja Aset Tetap yang Tidak Memenuhi

Dokumen ini ditandatangani secara elektronik menggunakan Sertifikat Elektronik yang diterbitkan oleh Balai Sertifikasi Elektronik (BSrE), Badan Siber dan Sandi Negara (BSSN)

Kriteria Kapitalisasi sebesar Rp1.293.280.710,00, Belanja Iuran Jaminan/Asuransi sebesar Rp24.206.750.908,00, dan Belanja Pemeliharaan Aset Tidak Berwujud terdapat sebesar Rp69.610.000,00.

Penurunan Belanja Barang Pakai Habis sebesar Rp381.027.220.121,54 dibanding realisasi tahun 2024 sebesar Rp1.790.753.500.803,13 tersebar seluruh SKPD yang dapat diuraikan pada tabel berikut.

Tabel 5 . 1 .22 Realisasi Belanja Barang Pakai Habis Per SKPD Tahun 2025 dan 2024

SKPD	Nama Rekening	Realisasi 2025 (Rp)	Realisasi 2024 (Rp)	Kenaikan / (Penurunan) (Rp)	%
Dinas Pendidikan dan Kebudayaan	Belanja Barang Pakai Habis	63.034.163.377,00	28.392.680.203,00	34.641.483.174,00	122,01
Dinas Kesehatan	Belanja Barang Pakai Habis	39.643.731.448,00	34.381.518.887,00	5.262.212.561,00	15,31
RSUD AM. Parikesit	Belanja Barang Pakai Habis	2.552.112.000,00	6.645.510.000,00	-4.093.398.000,00	-61,60
RSUD Aji Batara Agung Dewa Sakti	Belanja Barang Pakai Habis	161.656.101,00	162.408.875,00	-752.774,00	-0,46
RSUD Dayaku Raja	Belanja Barang Pakai Habis	7.592.688.655,00	5.407.366.782,00	2.185.321.873,00	40,41
Dinas Pekerjaan Umum	Belanja Barang Pakai Habis	88.826.608.647,00	140.206.234.095,00	-51.379.625.448,00	-36,65
Dinas Perumahan dan Kawasan Permukiman	Belanja Barang Pakai Habis	63.113.691.938,00	179.000.574.087,00	-115.886.882.149,00	-64,74
Satuan Polisi Pamong Praja	Belanja Barang Pakai Habis	1.640.065.345,00	2.156.081.450,00	-516.016.105,00	-23,93
Badan Penanggulangan Bencana Daerah	Belanja Barang Pakai Habis	2.746.845.965,00	5.794.752.819,00	-3.047.906.854,00	-52,60
Dinas Pemadam Kebakaran dan Penyelamatan	Belanja Barang Pakai Habis	519.442.216,00	6.280.110.580,00	-5.760.668.364,00	-91,73
Badan Kesatuan Bangsa dan Politik	Belanja Barang Pakai Habis	3.442.704.154,00	5.913.576.032,00	-2.470.871.878,00	-41,78
Dinas Sosial	Belanja Barang Pakai Habis	4.617.501.819,00	7.960.870.650,00	-3.343.368.831,00	-42,00
Dinas Transmigrasi dan Tenaga Kerja	Belanja Barang Pakai Habis	4.401.763.994,00	8.498.201.850,00	-4.096.437.856,00	-48,20
Dinas Pemberdayaan Perempuan dan Perlindungan Anak	Belanja Barang Pakai Habis	2.037.460.989,00	3.980.475.246,00	-1.943.014.257,00	-48,81
Dinas Ketahanan Pangan	Belanja Barang Pakai Habis	33.148.367.603,00	13.757.525.311,00	19.390.842.292,00	140,95
Dinas Pertanahan dan Penataan Ruang	Belanja Barang Pakai Habis	1.205.495.980,00	1.698.615.716,00	-493.119.736,00	-29,03
Dinas Lingkungan Hidup dan Kehutanan	Belanja Barang Pakai Habis	2.888.965.397,00	5.618.926.625,00	-2.729.961.228,00	-48,59
Dinas Kependudukan dan Catatan Sipil	Belanja Barang Pakai Habis	830.088.480,00	2.625.205.900,00	-1.795.117.420,00	-68,38
Dinas Pemberdayaan Masyarakat dan Desa	Belanja Barang Pakai Habis	68.861.389.911,00	86.838.398.005,00	-17.977.008.094,00	-20,70

Dokumen ini ditandatangani secara elektronik menggunakan Sertifikat Elektronik yang diterbitkan oleh Balai Sertifikasi Elektronik (BSrE), Badan Siber dan Sandi Negara (BSSN)

SKPD	Nama Rekening	Realisasi 2025 (Rp)	Realisasi 2024 (Rp)	Kenaikan / (Penurunan) (Rp)	%
Dinas Pengendalian Penduduk dan Keluarga Berencana	Belanja Barang Pakai Habis	3.549.880.444,00	6.654.890.274,00	-3.105.009.830,00	-46,66
Dinas Perhubungan	Belanja Barang Pakai Habis	5.520.578.646,00	12.278.050.563,00	-6.757.471.917,00	-55,04
Dinas Komunikasi dan Informatika	Belanja Barang Pakai Habis	1.856.338.478,00	11.052.423.693,00	-9.196.085.215,00	-83,20
Dinas Koperasi dan Usaha Kecil Menengah	Belanja Barang Pakai Habis	2.183.039.945,00	6.227.191.250,00	-4.044.151.305,00	-64,94
Dinas Penanaman Modal dan Pelayanan Terpadu Satu Pintu	Belanja Barang Pakai Habis	1.259.999.330,00	1.148.820.237,00	111.179.093,00	9,68
Dinas Kepemudaan dan Olahraga	Belanja Barang Pakai Habis	26.925.312.300,00	30.845.910.169,00	-3.920.597.869,00	-12,71
Dinas Kearsipan dan Perpustakaan	Belanja Barang Pakai Habis	2.096.190.500,00	4.997.993.769,00	-2.901.803.269,00	-58,06
Dinas Kelautan dan Perikanan	Belanja Barang Pakai Habis	382.543.320.932,00	428.929.599.444,00	-46.386.278.512,00	-10,81
Dinas Pariwisata	Belanja Barang Pakai Habis	2.735.642.154,00	9.411.974.073,00	-6.676.331.919,00	-70,93
Dinas Pertanian dan Peternakan	Belanja Barang Pakai Habis	103.862.507.336,00	121.726.209.227,00	-17.863.701.891,00	-14,68
Dinas Perkebunan	Belanja Barang Pakai Habis	13.214.433.974,00	21.682.671.525,00	-8.468.237.551,00	-39,06
Dinas Perindustrian dan Perdagangan	Belanja Barang Pakai Habis	7.342.351.326,59	2.443.358.050,00	4.898.993.276,59	200,50
Sekretariat Daerah	Belanja Barang Pakai Habis	20.704.363.820,00	24.929.535.414,00	-4.225.171.594,00	-16,95
Sekretariat Dewan Perwakilan Rakyat Daerah	Belanja Barang Pakai Habis	19.542.176.700,00	21.108.171.908,00	-1.565.995.208,00	-7,42
Badan Perencanaan Pembangunan Daerah	Belanja Barang Pakai Habis	2.901.140.001,00	3.324.310.800,00	-423.170.799,00	-12,73
Badan Pendapatan Daerah	Belanja Barang Pakai Habis	1.061.987.548,00	1.507.259.600,00	-445.272.052,00	-29,54
Badan Pengelola Keuangan dan Aset Daerah	Belanja Barang Pakai Habis	2.900.651.575,00	8.007.199.355,00	-5.106.547.780,00	-63,77
Badan Kepegawaian dan Pengembangan Sumber Daya Manusia	Belanja Barang Pakai Habis	700.537.426,00	2.265.472.790,00	-1.564.935.364,00	-69,08
Badan Penelitian dan Pengembangan Daerah	Belanja Barang Pakai Habis	605.677.332,00	2.107.458.350,00	-1.501.781.018,00	-71,26
Inspektorat Kabupaten	Belanja Barang Pakai Habis	740.859.774,00	2.240.912.700,00	-1.500.052.926,00	-66,94
Kecamatan Tenggarong	Belanja Barang Pakai Habis	12.844.274.997,00	13.522.303.251,00	-678.028.254,00	-5,01
Kecamatan Tenggarong Seberang	Belanja Barang Pakai Habis	38.326.019.922,00	63.496.087.939,00	-25.170.068.017,00	-39,64
Kecamatan Loa Kulu	Belanja Barang Pakai Habis	28.069.284.182,00	45.142.103.573,00	-17.072.819.391,00	-37,82
Kecamatan Loa Janan	Belanja Barang Pakai Habis	30.187.319.047,00	39.470.121.775,00	-9.282.802.728,00	-23,52
Kecamatan Muara Badak	Belanja Barang Pakai Habis	30.942.921.400,00	32.437.359.515,00	-1.494.438.115,00	-4,61
Kecamatan Marangkayu	Belanja Barang Pakai Habis	21.464.552.183,00	21.434.968.739,00	29.583.444,00	0,14

BerAKHLAK bangga melayani bangsa
Balai Sertifikasi Elektronik
Dokumen ini ditandatangani secara elektronik menggunakan Sertifikat Elektronik yang diterbitkan oleh Balai Sertifikasi Elektronik (BSrE), Badan Siber dan Sandi Negara (BSSN)

SKPD	Nama Rekening	Realisasi 2025 (Rp)	Realisasi 2024 (Rp)	Kenaikan / (Penurunan) (Rp)	%
Kecamatan Muara Jawa	Belanja Barang Pakai Habis	7.313.739.134,00	11.512.623.816,41	-4.198.884.682,41	-36,47
Kecamatan Samboja	Belanja Barang Pakai Habis	43.214.148.607,00	54.903.125.674,72	-11.688.977.067,72	-21,29
Kecamatan Sebulu	Belanja Barang Pakai Habis	25.886.601.547,00	20.916.266.980,00	4.970.334.567,00	23,76
Kecamatan Muara Kaman	Belanja Barang Pakai Habis	8.534.626.405,00	22.903.035.100,00	-14.368.408.695,00	-62,74
Kecamatan Kota Bangun	Belanja Barang Pakai Habis	19.107.569.715,00	12.849.977.544,00	6.257.592.171,00	48,70
Kecamatan Muara Muntai	Belanja Barang Pakai Habis	5.542.930.087,00	9.410.556.375,00	-3.867.626.288,00	-41,10
Kecamatan Kenohan	Belanja Barang Pakai Habis	2.589.223.775,00	6.218.165.257,00	-3.628.941.482,00	-58,36
Kecamatan Kembang Janggut	Belanja Barang Pakai Habis	14.502.816.823,00	8.346.393.297,00	6.156.423.526,00	73,76
Kecamatan Tabang	Belanja Barang Pakai Habis	2.153.276.742,00	5.336.773.455,00	-3.183.496.713,00	-59,65
Kecamatan Muara Wis	Belanja Barang Pakai Habis	9.686.621.554,00	10.170.825.546,00	-484.203.992,00	-4,76
Kecamatan Sanga Sanga	Belanja Barang Pakai Habis	30.921.456.930,00	28.208.530.581,00	2.712.926.349,00	9,62
Kecamatan Anggana	Belanja Barang Pakai Habis	31.363.618.137,00	51.474.449.668,00	-20.110.831.531,00	-39,07
Kecamatan Kota Bangun Darat	Belanja Barang Pakai Habis	18.748.656.600,00	22.163.340.178,00	-3.414.683.578,00	-15,41
Kecamatan Samboja Barat	Belanja Barang Pakai Habis	34.814.889.334,00	42.628.046.235,00	-7.813.156.901,00	-18,33
	Jumlah	1.409.726.280.681,59	1.790.753.500.803,13	-381.027.220.121,54	-21,28

5.1.2.1.3. Belanja Subsidi

Belanja Subsidi adalah pengeluaran pemerintah daerah yang diberikan kepada perusahaan/lembaga tertentu untuk membantu biaya produksi agar harga jual produk/jasa yang dihasilkan dapat dijangkau oleh masyarakat dapat diuraikan pada tabel berikut.

Tabel 5 . 1 .23 Anggaran dan Realisasi Belanja Subsidi

Uraian	Anggaran 2025 (Rp)	Realisasi 2025 (Rp)	% 2025	Realisasi 2024 (Rp)	Kenaikan / (Penurunan) (Rp)
Belanja Subsidi					
Belanja Subsidi kepada BUMN	110.704.000,00	97.812.000,00	88,35	101.040.120,00	-3.228.120,00
Jumlah	110.704.000,00	97.812.000,00	88,35	101.040.120,00	-3.228.120,00

Belanja Subsidi TA 2025 terealisasi sebesar Rp97.812.000,00 atau 88,35% dari anggaran sebesar Rp110.704.000,00. Realisasi Belanja Subsidi TA 2025 turun sebesar Rp3.228.120,00 atau 3,19%. Belanja subsidi kepada BUMN pada tahun 2025 diberikan kepada Perum Damri untuk pembayaran pelayanan bus angkutan perintis trayek Desa Pulau Pinang Kecamatan Kembang Janggut ke Desa Gunung Sari Kecamatan Tabang berdasarkan Surat Perjanjian Nomor: P-80/DISHUB/HUBDAT/500.11.8/01/2025 melalui Dinas Perhubungan Kabupaten Kutai Kartanegara yang dianggarkan pada Sub Kegiatan Pengendalian dan Pengawasan Ketersediaan Angkutan Umum untuk Jasa Angkutan Orang dan/atau Barang Antar Kota dalam 1 (Satu) Kabupaten/Kota.

Dokumen ini ditandatangani secara elektronik menggunakan Sertifikat Elektronik yang diterbitkan oleh Balai Sertifikasi Elektronik (BSrE), Badan Siber dan Sandi Negara (BSSN)

5.1.2.1.4. Belanja Hibah

Belanja Hibah adalah pemberian uang/barang atau jasa dari pemerintah daerah kepada pemerintah atau pemerintah daerah lainnya, perusahaan daerah, masyarakat dan organisasi kemasyarakatan, yang secara spesifik telah ditetapkan peruntukkannya, bersifat tidak wajib dan tidak mengikat, serta tidak secara terus menerus yang bertujuan untuk menunjang penyelenggaraan urusan pemerintah daerah dapat diuraikan pada tabel berikut.

Tabel 5 . 1 . 24 Anggaran dan Realisasi Belanja Hibah

Uraian	Anggaran 2025 (Rp)	Realisasi 2025 (Rp)	% 2025	Realisasi 2024 (Rp)	Kenaikan / (Penurunan) (Rp)
Belanja Hibah					
Belanja Hibah kepada Pemerintah Pusat					
Belanja Hibah Uang kepada Pemerintah Pusat	509.100.000,00	509.100.000,00	100,00	9.250.000.000,00	-8.740.900.000,00
Belanja Hibah kepada Badan, Lembaga, Organisasi Kemasyarakatan yang Berbadan Hukum Indonesia					
Belanja Hibah Uang kepada Badan dan Lembaga yang Bersifat Nirlaba, Sukarela dan Sosial yang Dibentuk Berdasarkan Peraturan Perundang-Undangan	95.366.288.886,00	86.466.710.002,00	90,67	98.586.421.361,00	-12.119.711.359,00
Belanja Hibah Barang kepada Badan dan Lembaga yang Bersifat Nirlaba, Sukarela dan Sosial yang Dibentuk Berdasarkan Peraturan Perundang-Undangan	3.920.389.000,00	3.920.389.000,00	100,00	74.382.694.450,00	-70.462.305.450,00
Belanja Hibah Uang kepada Badan dan Lembaga Nirlaba, Sukarela dan Sosial yang Telah Memiliki Surat Keterangan Terdaftar	4.500.000.000,00	4.500.000.000,00	100,00	5.244.190.000,00	-744.190.000,00
Belanja Hibah Uang kepada Badan dan Lembaga Nirlaba, Sukarela Bersifat Sosial Kemasyarakatan	22.477.712.600,00	19.327.712.600,00	85,99	38.726.385.382,00	-19.398.672.782,00

Dokumen ini ditandatangani secara elektronik menggunakan Sertifikat Elektronik yang diterbitkan oleh Balai Sertifikasi Elektronik (BSrE), Badan Siber dan Sandi Negara (BSSN)

Uraian	Anggaran 2025 (Rp)	Realisasi 2025 (Rp)	% 2025	Realisasi 2024 (Rp)	Kenaikan / (Penurunan) (Rp)
Belanja Hibah Uang kepada Organisasi Kemasyarakatan yang Berbadan Hukum Indonesia	0,00	0,00		200.000.000,00	-200.000.000,00
Belanja Hibah Dana BOS					
Belanja Hibah Uang Dana BOS yang Diterima oleh Satdikdas Swasta	30.958.515.020,00	19.334.900.000,00	62,45	5.949.600.000,00	13.385.300.000,00
Belanja Hibah Uang Dana BOS yang Diterima oleh Satdikmen Swasta	0,00	0,00		7.844.400.000,00	-7.844.400.000,00
Belanja Hibah Uang Dana BOS yang Diterima oleh Satdiksus Swasta	39.187.497.019,00	23.714.200.000,00	60,51	4.553.750.000,00	19.160.450.000,00
Belanja Hibah Bantuan Keuangan kepada Partai Politik					
Belanja Hibah berupa Bantuan Keuangan kepada Partai Politik	3.202.304.000,00	3.202.304.000,00	100,00	1.362.024.250,00	1.840.279.750,00
Jumlah	200.121.806.525,00	160.975.315.602,00	80,44	246.099.465.443,00	-85.124.149.841,00

Belanja Hibah kepada Pemerintah Pusat sebesar Rp509.100.000,00 adalah belanja hibah Pemerintah Kabupaten Kutai Kartanegara kepada Direktorat Jenderal Kependudukan dan Pencatatan Sipil Kementerian Dalam Negeri Republik Indonesia untuk penyediaan Blangko KTP-el sejumlah 50.000 keping. Pemberian Hibah Uang ini didasarkan atas Naskah Perjanjian Hibah Daerah antara Pemerintah Kabupaten Kutai Kartanegara Provinsi Kalimantan Timur dengan Direktorat Jenderal Kependudukan dan Pencatatan Sipil Kementerian Dalam Negeri Republik Indonesia Nomor : B.541/Disdukcapil/Set.1/900.1.13.5 /03/2025 dan Nomor : 400.8.1.2/3328/SES tanggal 17 Maret 2025.

Belanja Hibah Uang Kepada Badan Dan Lembaga Yang Bersifat Nirlaba, Sukarela Dan Sosial Yang Dibentuk Berdasarkan Peraturan Perundang-Undangan sebesar Rp86.466.710.002,00 adalah Belanja Hibah Uang kepada Badan dan Lembaga yang Bersifat Nirlaba, Sukarela dan Sosial yang Dibentuk Berdasarkan Peraturan Perundang-Undangan diuraikan pada tabel berikut.

Dokumen ini ditandatangani secara elektronik menggunakan Sertifikat Elektronik yang diterbitkan oleh Balai Sertifikasi Elektronik (BSrE), Badan Siber dan Sandi Negara (BSSN)

Tabel 5 . 1 . 25 Belanja Hibah kepada Badan dan Lembaga Bersifat Nirlaba, Sukarela dan Sosial yang Dibentuk Berdasarkan Peraturan Perundang-Undangan

No	Penerima	Jumlah
1	Badan Pengawas Pemilihan Umum (BAWASLU) Kabupaten Kutai Kartanegara	8.608.781.050,00
2	Komisi Pemilihan Umum (KPU) Kabupaten Kutai Kartanegara	31.706.313.372,00
3	Kepolisian Resor Bontang	1.228.478.000,00
4	Kepolisian Resor Kutai Kartanegara	12.128.960.000,00
5	Komanda Distrik Militer 0906/KKR Kutai Kartanegara	3.634.300.000,00
6	Komanda Distrik Militer 0908/Bontang	850.237.000,00
7	Lembaga Pengembangan Tilawatil Qur'an (LPTQ) Kabupaten Kutai Kartanegara	9.500.000.000,00
8	Badan Amil Zakat Nasional (BAZNAS) Kabupaten Kutai Kartanegara	5.000.000.000,00
9	Majelis Ulama Indonesia (MUI)Kabupaten Kutai Kartanegara	924.650.580,00
10	Palang Merah Indonesia (PMI) Cabang Kabupaten Kutai Kartanegara	6.250.000.000,00
11	Komisi Penanggulangan AIDS Daerah (KPAD) Cabang Kutai Kartanegara	1.263.430.000,00
12	Perkumpulan Pemberantasan Tuberkolosis Indonesia (PPTI) Cabang Kutai Kartanegara	1.005.415.000,00
13	PPC Nahdlatul Ulama Kabupaten Kutai Kartanegara	1.000.000.000,00
14	Kantor Kementerian Agama Kabupaten Kutai Kartanegara	2.366.145.000,00
15	Pimpinan Daerah Muhammadiyah Kutai Kartanegara	1.000.000.000,00
JUMLAH		86.466.710.002,00

Realisasi pembayaran Belanja Hibah Uang Kepada Badan Dan Lembaga Yang Bersifat Nirlaba, Sukarela Dan Sosial Yang Dibentuk Berdasarkan Peraturan Perundang-Undangan di TA 2025 adalah sebesar Rp91.491.943.886,00 terdapat setoran pengembalian dari beberapa penerima hibah sebesar Rp4.275.233.884,00 dengan rincian sebagai berikut :

1. Badan Pengawas Pemilihan Umum (BAWASLU) Kabupaten Kutai Kartanegara sebesar Rp2.254.461.950,00 tanggal 01 Agustus 2025;
2. Komanda Distrik Militer 0908/Bontang, pengembalian dana hibah pengamanan PSU Pilkada Kutai Kartanegara tahun 2025 sebesar Rp500,00 tanggal 30 Juli 2025;
3. Komanda Distrik Militer 0906/KKR Kutai Kartanegara, pengembalian dana hibah pengamanan PSU Pilkada Kutai Kartanegara tahun 2025 sebesar Rp17.475.000,00 tanggal 6 Agustus 2025;
4. Komisi Pemilihan Umum (KPU) Kutai Kartanegara, pengembalian dana hibah penyelenggaraan PSU Pilkada Kutai Kartanegara tahun 2025 sebesar Rp2.003.296.434,00 tanggal 15 Agustus 2025.

Salah satu hibah uang tahun anggaran 2025 pada Badan Kesatuan Bangsa dan Politik diberikan kepada Komisi Pemilihan Umum (KPU)

Dokumen ini ditandatangani secara elektronik menggunakan Sertifikat Elektronik yang diterbitkan oleh Balai Sertifikasi Elektronik (BSrE), Badan Siber dan Sandi Negara (BSSN)

Kabupaten Kutai Kartanegara untuk kegiatan penyelenggaraan pemilihan suara ulang atas pemilihan kepala daerah serentak tahun 2025 sebesar Rp33.709.609.806,00 melalui SP2D Nomor 64.02/04.0/000015/LS/1.05.8.01.0.00.03.0000/P2/3/2025 tanggal 24 Maret 2025. Dan terdapat sisa dana hibah atas pemilihan kepala daerah serentak tahun 2024 sebesar Rp585.809.808,00, sehingga total dana yang diterima tahun 2025 sebesar Rp34.295.419.614,00. Selanjutnya, atas dana tersebut, telah direalisasikan sebesar Rp29.445.225.045,00. Atas penerimaan dan realisasi belanja hibah tersebut masih terdapat sisa dana hibah sebesar Rp4.850.194.569,00 yang telah disetorkan ke rekening Kas Daerah Pemkab Kutai Kartanegara melalui surat tanda setoran nomor RD32767 tanggal 15 Agustus 2025 sebesar Rp2.003.296.434,00 sehingga masih terdapat sisa dana hibah yang belum disetorkan sebesar Rp2.846.898.135,00. KPU Kabupaten Kutai Kartanegara telah mengakui adanya ketekoran kas. Atas ketekoran kas tersebut telah diakui sebagai kerugian negara dan telah diterbitkan Surat Keterangan Tanggung Jawab Mutlak oleh KPU Provinsi Kalimantan Timur pada tanggal 20 Februari 2026 berdasarkan rekomendasi dari KPU RI. Namun, pada SKTJM tersebut disebutkan bahwa pengembalian dilakukan ke Kas Negara. Atas kerugian negara tersebut, sampai dengan 22 April 2026 telah dilakukan pengembalian ke Kas Negara sebesar Rp880.000.000,00. Berdasarkan NPHD antara Pemkab Kutai Kartanegara dengan KPU Kabupaten Kutai Kartanegara pada Pasal 5 ayat (4), diketahui bahwa penyetoran sisa dana hibah seharusnya dilakukan ke rekening Kas Daerah.

Realisasi Belanja Hibah Barang kepada Badan dan Lembaga yang Bersifat Nirlaba, Sukarela dan Sosial yang Dibentuk Berdasarkan Peraturan Perundang-Undangan sebesar Rp3.920.389.000,00 adalah pembayaran utang TA 2024 kepada pihak ketiga atas pengadaan laptop untuk keperluan administrasi sekolah swasta dan Pekerjaan Pembangunan Gedung Sekolah TK. Panca Dharma Tenggarong Seberang (Utang Hibah Barang) di Dinas Pendidikan dan Kebudayaan.

Belanja Hibah Uang kepada Badan dan Lembaga Nirlaba, Sukarela dan Sosial yang Telah Memiliki Surat Keterangan Terdaftar sebesar Rp4.500.000.000,00 adalah Pengeluaran Pemerintah Daerah berupa uang kepada Kesultanan Kutai Kartanegara Ing Martadipura untuk penyelenggaraan kegiatan Erau sesuai dengan Naskah Perjanjian Hibah antara Pemerintah Daerah dan Kesultanan Kutai Ing Martadipura Tahun

Dokumen ini ditandatangani secara elektronik menggunakan Sertifikat Elektronik yang diterbitkan oleh Balai Sertifikasi Elektronik (BSrE), Badan Siber dan Sandi Negara (BSSN)

2025 Nomor : P-3246/DISDIKBUD/NPHD/000.4.3.2 /08/2025 dan Nomor : 133/SEK-KD/KKKIM/VIII/2025.

Belanja Hibah Uang kepada Badan dan Lembaga Nirlaba, Sukarela Bersifat Sosial Kemasyarakatan sebesar Rp19.327.712.600,00 adalah Belanja Hibah Uang kepada Badan dan Lembaga Nirlaba, Sukarela Bersifat Sosial Kemasyarakatan dapat diuraikan pada tabel berikut.

Tabel 5 . 1 . 26 Belanja Hibah kepada Badan dan Lembaga Nirlaba, Sukarela Bersifat Sosial Kemasyarakatan

No	Penerima	Jumlah
1	Yayasan Al Muhajirin Kejawi Desa Rapak Lambur (Mushola Al Muhajirin)	500.000.000,00
2	Yayasan Al Hamid Tenggarong (Majelis Rosulullah Saw Kutai Kartanegara)	280.149.000,00
3	Yayasan Mardhatillah Salok Api Laut Samboja Barat	100.000.000,00
4	Yayasan Al Ikhlas Desa Bangun Rejo Tenggarong Seberang	491.420.000,00
5	Yayasan Pondok Pesantren Sitti Aminah Rustam	1.000.000.000,00
6	Perkumpulan Pengurus Masjid Al Muslehuddin Kabupaten Kutai Kartanegara	200.000.000,00
7	Yayasan Sangha Agung Indonesia (Vihara Buddhayana Buddhis Center)	500.000.000,00
8	Yayasan Hidayatul Ummah Kutai Kartanegara (Langgar Al Munawaroh)	187.400.000,00
9	Yayasan Al Jahlifah Kecamatan Muara Muntai (Langgar Al Jahlifah)	193.580.000,00
10	Yayasan Darussalam Sumber Rejo Maluhu Kabupaten Kutai Kartanegara	330.000.000,00
11	Yayasan Pondok Pesantren Al-Jabal Nur Kartanegara	200.000.000,00
12	Dewan Masjid Indonesia Kabupaten Kutai Kartanegara	1.500.000.000,00
13	Yayasan Benih Kasih Kutai Kartanegara	1.000.000.000,00
14	Majelis Taklim Ahlusunnah Wal Jamaah Kabupaten Kutai Kartanegara	750.000.000,00
15	Pd. Badan Koordinasi Pendidikan Alqur'an Dan Keluarga Sakinah Indonesia (Bppaksi) Kabupaten Kutai Kartanegara	500.000.000,00
16	Yayasan Daarul Hijrah (Pondok Pesantren Hidayatullah Muara Badak)	396.000.000,00
17	Yayasan Pondok Pesantren Darud Da'wah Wal-Irsyad Marangkayu	100.000.000,00
18	Yayasan Nurul Iman Perjiwa (Masjid Nurul Iman)	500.000.000,00
19	Yayasan Pondok Pesantren Al-Muhajirin Kutai Kartanegara Provinsi Kalimantan Timur (Pondok Pesantren Modern Al Muhajirin)	1.000.000.000,00
20	Yayasan Al Barokah Santan Ulu Kutai Kartanegara (Musholla Al Barokah)	150.000.000,00
21	Yayasan Pondok Pesantren Al Arsyadi	100.000.000,00
22	Yayasan Ash Shadr Triyu Dua (Masjid Ash-Shadr)	500.000.000,00
23	Yayasan Miftahul Ulum (Masjid Mitra Miftahul Ulum)	100.000.000,00
24	Gereja Pantekosta Di Indonesia (Gpdi)	500.000.000,00
25	Yayasan Al Hijrah Dusun Nangka Bonah (Masjid Al-Hijrah)	478.775.000,00
26	Yayasan Nurul Hikmah Darussalam (Masjid Al Hikmah Darussalam)	500.000.000,00
27	Yayasan Nurul Huda Kampung Lama (Musholla Nurul Huda)	150.000.000,00
28	Yayasan Masjid Al Istiqomah Gas Alam	350.000.000,00
29	Yayasan Al Amin Jonggon Desa (Masjid Al - Amin Desa Jonggon)	500.000.000,00
30	Yayasan Nur Hidayah Dusun Kuyung (Masjid Nur Hidayah)	600.000.000,00
31	Yayasan Benih Kasih Kutai Kartanegara	3.500.000.000,00
32	Yayasan Pangeran Noto Igomo	2.000.000.000,00
33	KONI Kutai Kartanegara	170.388.600,00
Jumlah		19.327.712.600,00

BerAKHLAK bangga melayani bangsa
Balai Sertifikasi Elektronik
Dokumen ini ditandatangani secara elektronik menggunakan Sertifikat Elektronik yang diterbitkan oleh Balai Sertifikasi Elektronik (BSrE), Badan Siber dan Sandi Negara (BSSN)

Pada TA 2025 tidak ada Belanja Hibah kepada Organisasi Kemasyarakatan yang Berbadan Hukum Indonesia.

Belanja Hibah Uang Dana BOS yang Diterima oleh Satdikdas Swasta sebesar Rp19.334.900.000,00 adalah Belanja hibah atas dana BOS Kabupaten untuk Sekolah Dasar (SD)/Madrasah Ibtidaiyah (MI) dan Sekolah Menengah Pertama (SMP) / Madrasah Tsanawiyah (MTs).

Belanja Hibah Uang Dana BOS yang Diterima oleh Satdiksus Swasta sebesar Rp23.714.200.000,00 adalah Belanja hibah atas dana BOS Kabupaten untuk Bantuan Operasional Penyelenggaraan Kesetaraan Swasta dan Pendidikan Anak Usia Dini (PAUD).

Belanja Hibah Bantuan Keuangan kepada Partai Politik TA 2025 sebesar Rp3.202.304.000,00 adalah Belanja Hibah kepada partai politik yang memperoleh suara pada pemilihan umum dan memiliki kursi di Dewan Perwakilan Rakyat Kabupaten Kutai Kartanegara. Besaran anggaran dan realisasi bantuan keuangan pada partai politik berdasarkan Keputusan Bupati Kutai Kartanegara Nomor 106/SK-BUP/HK/2025 tentang Penetapan Besaran Bantuan Keuangan Kepada Partai Politik yang Mendapat Kursi Hasil Pemilu Tahun 2024 Pada Tahun 2025. Rincian anggaran dan realisasi Belanja Hibah Bantuan Keuangan kepada Partai Politik dapat dilihat pada tabel berikut.

Tabel 5 . 1 . 27 Anggaran dan Realisasi Belanja Hibah Bantuan Keuangan kepada Partai Politik

Uraian	Anggaran 2025 (Rp)	Realisasi 2025 (Rp)	% 2025	Realisasi 2024 (Rp)	Kenaikan / (Penurunan) (Rp)
Belanja Hibah Bantuan Keuangan kepada Partai politik Partai Keadilan Sejahtera (PKS) Kabupaten Kutai Kartanegara	152.592.000,00	152.592.000,00	100,00	81.738.000,00	70.854.000,00
Belanja Hibah Bantuan Keuangan kepada Partai politik Partai Golongan Karya (GOLKAR) Kabupaten Kutai Kartanegara	600.848.000,00	600.848.000,00	100,00	330.265.900,00	270.582.100,00
Belanja Hibah Bantuan Keuangan kepada Partai politik Partai Nasional Demokrat (NASDEM)	270.792.000,00	270.792.000,00	100,00	98.754.400,00	172.037.600,00

Dokumen ini ditandatangani secara elektronik menggunakan Sertifikat Elektronik yang diterbitkan oleh Balai Sertifikasi Elektronik (BSrE), Badan Siber dan Sandi Negara (BSSN)

Uraian	Anggaran 2025 (Rp)	Realisasi 2025 (Rp)	% 2025	Realisasi 2024 (Rp)	Kenaikan / (Penurunan) (Rp)
Kabupaten Kutai Kartanegara					
Belanja Hibah Bantuan Keuangan kepada Partai politik Partai Amanat Nasional (PAN) Kabupaten Kutai Kartanegara	293.848.000,00	293.848.000,00	100,00	133.681.450,00	160.166.550,00
Belanja Hibah Bantuan Keuangan kepada Partai politik Partai Kebangkitan Bangsa (PKB) Kabupaten Kutai Kartanegara	239.728.000,00	239.728.000,00	100,00	123.446.850,00	116.281.150,00
Belanja Hibah Bantuan Keuangan kepada Partai politik Partai Gerakan Indonesia Raya (GERINDRA) Kabupaten Kutai Kartanegara	479.592.000,00	479.592.000,00	100,00	198.364.450,00	281.227.550,00
Partai Demokrasi Indonesia Perjuangan (PDIP) Kabupaten Kutai Kartanegara	1.164.904.000,00	1.164.904.000,00	100,00	331.104.150,00	833.799.850,00
Belanja Hibah Bantuan Keuangan kepada Partai politik Partai Persatuan Pembangunan (PPP)	0,00	0,00	0,00	37.160.200,00	-37.160.200,00
Belanja Hibah Bantuan Keuangan kepada Partai politik Hati Nurani Rakyat (Hanura)	0,00	0,00	0,00	27.508.850,00	-27.508.850,00
Jumlah	3.202.304.000,00	3.202.304.000,00	100,00	1.362.024.250,00	1.840.279.750,00

5.1.2.1.5. Belanja Bantuan Sosial

Belanja Bantuan Sosial pada TA 2025 direalisasikan dalam bentuk pemberian bantuan keuangan kepada masyarakat sebesar Rp3.060.700.000,00 yang diuraikan pada tabel berikut.

Tabel 5 . 1 . 28 Anggaran dan Realisasi Belanja Bantuan Sosial

Uraian	Anggaran 2025 (Rp)	Realisasi 2025 (Rp)	% 2025	Realisasi 2024 (Rp)	Kenaikan / (Penurunan) (Rp)
Belanja Bantuan Sosial kepada Individu					
Belanja Bantuan Sosial Uang yang	3.191.100.000,00	3.060.700.000,00	95,91	25.188.000.000,00	-22.127.300.000,00

Dokumen ini ditandatangani secara elektronik menggunakan Sertifikat Elektronik yang diterbitkan oleh Balai Sertifikasi Elektronik (BSrE), Badan Siber dan Sandi Negara (BSSN)

Direncanakan kepada Individu					
Jumlah	3.191.100.000,00	3.060.700.000,00	95,91	25.188.000.000,00	-22.127.300.000,00

Belanja Bantuan Sosial TA 2025 direncanakan sebesar Rp3.191.100.000,00 dengan realisasi sebesar Rp3.060.700.000,00 atau 95,91%. Jika dibandingkan dengan realisasi tahun 2024 sebesar Rp25.188.000.000,00 maka realisasi Belanja Bantuan Sosial tahun 2025 mengalami penurunan sebesar Rp 22.127.300.000,00 atau 87,85%. Bantuan sosial sebesar Rp3.079.700.000,00 adalah belanja bantuan sosial uang yang direncanakan kepada individu, yaitu:

1. Bantuan Sosial Uang yang Direncanakan kepada Individu (Anak Buah Kapal, Gojek, Grab dan Maxim) pada Dinas Perhubungan sebesar Rp764.000.000,00;
2. Santunan Veteran & Janda Veteran, Keluarga Miskin Beresiko Stunting, Warga Miskin Lanjut Usia Terlantar, Disabilitas Terlantar dan Anak Terlantar di Wilayah Kab Kukar pada Dinas Sosial sebesar Rp2.301.300.000,00;
3. Biaya Pengganti tidak bekerja bagi Akseptor Medis Operatif Wanita (MOW) atau Tubektomi, Medis Operatif Pria atau Vasektomi, biaya pengganti transportasi bagi petugas pendamping pelayanan Keluarga Berencana Metode Kontrasepsi Jangka Panjang (KB MKJB) pada Dinas Pengendalian Penduduk dan Keluarga Berencana Sebesar Rp14.400.000,00.

5.1.2.2. Belanja Modal

Akun Belanja Modal merupakan pelaksanaan kegiatan berkaitan dengan pengadaan barang dalam rangka penambahan aset tetap daerah. Belanja Modal tersebut meliputi Pengadaan Tanah, Peralatan dan Mesin, Gedung dan Bangunan, Jalan, Irigasi dan Jaringan, dan Aset Tetap Lainnya. Berikut adalah Belanja Modal Pemerintah Kabupaten Kutai Kartanegara di tahun 2025 diuraikan pada tabel berikut.

Tabel 5 . 1 .29 Anggaran dan Realisasi Belanja Modal

Uraian	Anggaran 2025 (Rp)	Realisasi 2025 (Rp)	% 2025	Realisasi 2024 (Rp)	Kenaikan / (Penurunan) (Rp)
Belanja Modal					
Belanja Modal Tanah	75.029.397.381,54	43.990.583.745,55	58,63	62.606.649.543,00	-18.616.065.797,45
Belanja Modal Peralatan dan Mesin	604.277.998.940,56	522.663.266.328,00	86,49	1.303.090.381.381,00	-780.427.115.053,00
Belanja Modal Gedung dan Bangunan	1.189.696.598.446,44	940.303.876.464,25	79,04	1.646.496.068.022,73	-706.192.191.558,48

Dokumen ini ditandatangani secara elektronik menggunakan Sertifikat Elektronik yang diterbitkan oleh Balai Sertifikasi Elektronik (BSrE), Badan Siber dan Sandi Negara (BSSN)

Uraian	Anggaran 2025 (Rp)	Realisasi 2025 (Rp)	% 2025	Realisasi 2024 (Rp)	Kenaikan / (Penurunan) (Rp)
Belanja Modal Jalan, Jaringan, dan Irigasi	1.596.705.248.215,78	1.229.832.571.263,75	77,02	2.281.781.596.417,52	-1.051.949.025.153,77
Belanja Modal Aset Tetap Lainnya	23.241.035.250,00	739.858.977,00	3,18	5.811.543.160,00	-5.071.684.183,00
Belanja Modal Aset Lainnya	1.865.469.754,00	113.345.000,00	6,08	15.659.928.500,00	-15.546.583.500,00
Jumlah	3.490.815.747.988,32	2.737.643.501.778,55	78,42	5.315.446.167.024,25	-2.577.802.665.245,70

Dari tabel di atas terlihat di tahun 2025 Pemerintah Kabupaten Kutai Kartanegara telah menganggarkan Belanja Modal sebesar Rp3.490.815.747.988,32 dan telah terealisasi sebesar Rp2.737.643.501.778,55 atau 78,42%, dibandingkan dengan realisasi Belanja Modal di tahun 2024 sebesar Rp5.315.446.167.024,25 mengalami penurunan sebesar Rp2.577.802.665.245,70 atau 48,50%.

5.1.2.2.1.Belanja Modal Tanah

Belanja Modal Tanah adalah pengeluaran yang dilakukan untuk pengadaan/pembelian/pembebasan, balik nama pematangan tanah sehubungan dengan perolehan hak atas tanah dan sampai tanah yang dimaksud dalam kondisi siap pakai. Untuk TA 2025 Pemerintah Kabupaten Kutai Kartanegara melakukan Belanja Modal Tanah diuraikan pada tabel berikut.

Tabel 5 . 1 .30 Anggaran dan Realisasi Belanja Modal Tanah

Uraian	Anggaran 2025 (Rp)	Realisasi 2025 (Rp)	% 2025	Realisasi 2024 (Rp)	Kenaikan / (Penurunan) (Rp)
Belanja Modal Tanah					
Belanja Modal Tanah Persil	25.985.324.320,00	13.957.101.171,00	53,71	9.720.126.331,00	4.236.974.840,00
Belanja Modal Tanah Non Persil	15.514.928.000,00	12.551.954.459,55	80,90	15.354.000.000,00	-2.802.045.540,45
Belanja Modal Lapangan	33.529.145.061,54	17.481.528.115,00	52,14	37.532.523.212,00	-20.050.995.097,00
Jumlah	75.029.397.381,54	43.990.583.745,55	58,63	62.606.649.543,00	-18.616.065.797,45

Belanja Modal Tanah tahun 2025 direncanakan sebesar Rp75.029.397.381,54 dan telah direalisasikan sebesar Rp43.990.583.745,55 atau 58,63%, dibandingkan dengan realisasi tahun 2024 sebesar Rp62.606.649.543,00 maka realisasi Belanja Modal Tanah tahun 2025 mengalami penurunan sebesar Rp18.616.065.797,45 atau 29,73%.

5.1.2.2.2. Belanja Modal Peralatan dan Mesin

Belanja Modal Peralatan dan Mesin adalah pengeluaran untuk pengadaan peralatan dan mesin yang digunakan dalam pelaksanaan kegiatan antara lain biaya – biaya yang dikeluarkan untuk memperoleh dan mempersiapkan sampai peralatan dan mesin tersebut siap digunakan.

BerAKHLAK bangga melayani bangsa
Balai Sertifikasi Elektronik
Dokumen ini ditandatangani secara elektronik menggunakan Sertifikat Elektronik yang diterbitkan oleh Balai Sertifikasi Elektronik (BSrE), Badan Siber dan Sandi Negara (BSSN)

Berikut rincian Belanja Modal Peralatan dan Mesin yang dilakukan oleh Pemerintah Kabupaten Kutai Kartanegara diuraikan pada tabel berikut.

Tabel 5 . 1 .31 Anggaran dan Realisasi Belanja Modal Peralatan dan Mesin

Uraian	Anggaran 2025 (Rp)	Realisasi 2025 (Rp)	% 2025	Realisasi 2024 (Rp)	Kenaikan / (Penurunan) (Rp)
Belanja Modal Peralatan dan Mesin					
Belanja Modal Alat Besar					
Belanja Modal Alat Besar Darat	5.701.880.000,00	607.611.200,00	10,66	42.972.321.185,00	-42.364.709.985,00
Belanja Modal Alat Bantu	1.247.906.000,00	522.941.200,00	41,91	10.545.080.000,00	-10.022.138.800,00
Belanja Modal Alat Angkutan					
Belanja Modal Alat Angkutan Darat Bermotor	30.364.332.556,00	24.756.379.011,00	81,53	95.228.459.100,00	-70.472.080.089,00
Belanja Modal Alat Angkutan Apung Bermotor	0,00	0,00	0,00	1.944.500.000,00	-1.944.500.000,00
Belanja Modal Alat Angkutan Apung Tak Bermotor	0,00	0,00	0,00	68.600.000,00	-68.600.000,00
Belanja Modal Alat Bengkel dan Alat Ukur					
Belanja Modal Alat Bengkel Bermesin	150.000.000,00	0,00	0,00	705.042.000,00	-705.042.000,00
Belanja Modal Alat Bengkel Tak Bermesin	0,00	0,00	0,00	24.420.000,00	-24.420.000,00
Belanja Modal Alat Ukur	721.082.235,00	714.373.800,00	99,07	2.754.725.000,00	-2.040.351.200,00
Belanja Modal Alat Pertanian					
Belanja Modal Alat Pengolahan	1.800.914.000,00	1.643.844.138,00	91,28	1.314.938.000,00	328.906.138,00
Belanja Modal Alat Kantor dan Rumah Tangga					
Belanja Modal Alat Kantor	95.828.420.179,05	88.586.447.277,00	92,44	224.637.672.339,00	-136.051.225.062,00
Belanja Modal Alat Rumah Tangga	46.093.472.292,67	35.071.865.861,00	76,09	89.148.836.853,00	-54.076.970.992,00
Belanja Modal Meja dan Kursi Kerja/Rapat Pejabat	4.085.290.388,00	3.290.601.365,00	80,55	4.678.807.509,00	-1.388.206.144,00
Belanja Modal Alat Studio, Komunikasi, dan Pemancar					
Belanja Modal Alat Studio	3.015.302.838,00	1.849.532.061,00	61,34	7.080.545.000,00	-5.231.012.939,00
Belanja Modal Alat Komunikasi	50.811.000,00	14.874.000,00	29,27	927.510.000,00	-912.636.000,00
Belanja Modal Peralatan Pemancar	919.760.000,00	157.110.080,00	17,08	6.271.740.000,00	-6.114.629.920,00
Belanja Modal Alat Kedokteran dan Kesehatan					
Belanja Modal Alat Kedokteran	111.942.344.745,00	95.654.344.888,00	85,45	258.603.281.206,00	-162.948.936.318,00
Belanja Modal Alat Kesehatan Umum	14.445.950.577,00	13.647.259.323,00	94,47	12.699.306.265,00	947.953.058,00
Belanja Modal Alat Laboratorium					
Belanja Modal Unit Alat Laboratorium	2.436.446.220,00	2.267.090.100,00	93,05	6.267.810.700,00	-4.000.720.600,00
Belanja Modal Alat Peraga Praktek Sekolah	107.060.350.000,00	105.133.169.776,00	98,20	121.277.320.000,00	-16.144.150.224,00
Belanja Modal Alat Laboratorium	0,00	0,00	0,00	2.234.000.000,00	-2.234.000.000,00

Dokumen ini ditandatangani secara elektronik menggunakan Sertifikat Elektronik yang diterbitkan oleh Balai Sertifikasi Elektronik (BSrE), Badan Siber dan Sandi Negara (BSSN)

Uraian	Anggaran 2025 (Rp)	Realisasi 2025 (Rp)	% 2025	Realisasi 2024 (Rp)	Kenaikan / (Penurunan) (Rp)
Fisika Nuklir/Elektronika					
Belanja Modal Alat Laboratorium Lingkungan Hidup	18.029.175,00	0,00	0,00	546.075.000,00	-546.075.000,00
Belanja Modal Komputer					
Belanja Modal Komputer Unit	96.833.615.250,00	92.669.096.163,00	95,70	323.876.014.222,00	-231.206.918.059,00
Belanja Modal Peralatan Komputer	9.953.698.375,00	8.088.740.707,00	81,26	43.218.807.181,00	-35.130.066.474,00
Belanja Modal Alat Eksplorasi					
Belanja Modal Alat Eksplorasi Topografi	25.625.000,00	0,00	0,00	0,00	0,00
Belanja Modal Alat Produksi, Pengolahan, dan Pemurnian					
Belanja Modal Sumur	0,00	0,00	0,00	99.906.170,00	-99.906.170,00
Belanja Modal Alat Bantu Eksplorasi					
Belanja Modal Alat Bantu Eksplorasi	1.117.298.000,00	936.029.900,00	83,78	2.462.149.000,00	-1.526.119.100,00
Belanja Modal Alat Keselamatan Kerja					
Belanja Modal Alat Pelindung	0,00	0,00	0,00	360.000.000,00	-360.000.000,00
Belanja Modal Alat SAR	0,00	0,00	0,00	887.375.000,00	-887.375.000,00
Belanja Modal Alat Peraga					
Belanja Modal Alat Peraga Pelatihan dan Percontohan	0,00	0,00	0,00	20.300.000,00	-20.300.000,00
Belanja Modal Rambu-Rambu					
Belanja Modal Rambu-Rambu Lalu Lintas Darat	11.085.601.018,00	8.965.733.250,00	80,88	2.187.854.000,00	6.777.879.250,00
Belanja Modal Rambu-Rambu Lalu Lintas Laut	0,00	0,00	0,00	4.440.195.550,00	-4.440.195.550,00
Belanja Modal Peralatan Olahraga					
Belanja Modal Peralatan Olahraga	15.056.000,00	15.056.000,00	100,00	979.650.000,00	-964.594.000,00
Belanja Modal Peralatan dan Mesin BOS					
Belanja Modal Peralatan dan Mesin BOS	0,00	0,00	0,00	26.308.358.201,00	-26.308.358.201,00
Belanja Modal Peralatan dan Mesin BOSP					
Belanja Modal Peralatan dan Mesin BOSP-BOS	21.115.851.000,00	21.453.481.573,00	101,60	0,00	21.453.481.573,00
Belanja Modal Peralatan dan Mesin BOSP-BOP PAUD	6.868.700.000,00	6.202.380.000,00	90,30	0,00	6.202.380.000,00
Belanja Modal Peralatan dan Mesin BOSP-BOP Kesetaraan	397.720.019,84	397.720.000,00	100,00	0,00	397.720.000,00
Belanja Modal Peralatan dan Mesin BLUD					
Belanja Modal Peralatan dan Mesin BLUD	30.982.542.072,00	10.017.584.655,00	32,33	8.318.781.900,00	1.698.802.755,00
Jumlah	604.277.998.940,56	522.663.266.328,00	86,49	1.303.090.381.381,00	-780.427.115.053,00

Dokumen ini ditandatangani secara elektronik menggunakan Sertifikat Elektronik yang diterbitkan oleh Balai Sertifikasi Elektronik (BSrE), Badan Siber dan Sandi Negara (BSSN)

Belanja Modal Peralatan dan Mesin tahun 2025 direncanakan sebesar Rp604.277.998.940,56 dan telah direalisasikan sebesar Rp522.663.266.328,00 atau 86,49% dibandingkan dengan realisasi tahun 2024 sebesar Rp1.303.090.381.381,00 maka realisasi Belanja Modal Peralatan dan Mesin tahun 2025 mengalami penurunan sebesar Rp780.427.115.053,00 atau 59,89%.

Pada tahun 2025 terdapat realisasi pembayaran Utang Belanja Modal Peralatan dan Mesin sebesar Rp61.079.860.795,00 dengan rincian dapat dilihat pada Lampiran 1.

5.1.2.2.3. Belanja Modal Gedung dan Bangunan

Belanja Modal Gedung dan Bangunan adalah pengeluaran yang digunakan untuk pengadaan/penambahan/penggantian gedung dan bangunan sampai dengan bangunan dan gedung dimaksud dalam kondisi siap digunakan. Berikut rincian Belanja Modal Gedung dan Bangunan Pemerintah Kabupaten Kutai Kartanegara di tahun 2025 dapat diuraikan pada tabel berikut.

Tabel 5 . 1 .32 Anggaran dan Realisasi Belanja Modal Gedung dan Bangunan

Uraian	Anggaran 2025 (Rp)	Realisasi 2025 (Rp)	% 2025	Realisasi 2024 (Rp)	Kenaikan / (Penurunan) (Rp)
Belanja Modal Gedung dan Bangunan					
Belanja Modal Bangunan Gedung					
Belanja Modal Bangunan Gedung Tempat Kerja	1.126.081.438.590,68	899.722.923.021,25	79,90	1.471.699.262.441,73	-571.976.339.420,48
Belanja Modal Bangunan Gedung Tempat Tinggal	7.585.150.263,00	2.598.243.821,00	34,25	486.462.137,00	2.111.781.684,00
Belanja Modal Bangunan Menara					
Belanja Modal Bangunan Menara Perambuan	2.368.040.000,00	7.000.000,00	0,30	0,00	7.000.000,00
Belanja Modal Tugu Titik Kontrol/Pasti					
Belanja Modal Tugu/Tanda Batas	7.736.477.164,76	5.165.660.470,00	66,77	4.059.456.058,00	1.106.204.412,00
Belanja Modal Gedung dan Bangunan BLUD					
Belanja Modal Gedung dan Bangunan BLUD	45.925.492.428,00	32.810.049.152,00	71,44	170.250.887.386,00	-137.440.838.234,00
Jumlah	1.189.696.598.446,44	940.303.876.464,25	79,04	1.646.496.068.022,73	-706.192.191.558,48

Dokumen ini ditandatangani secara elektronik menggunakan Sertifikat Elektronik yang diterbitkan oleh Balai Sertifikasi Elektronik (BSrE), Badan Siber dan Sandi Negara (BSSN)

Belanja Modal Gedung dan Bangunan tahun 2025 direncanakan sebesar Rp1.189.696.598.446,44 dan telah direalisasikan sebesar Rp940.303.876.464,25 atau 79,04%, dibandingkan dengan realisasi tahun 2024 sebesar Rp1.646.496.068.022,73 maka realisasi Belanja Modal Gedung dan Bangunan tahun 2025 mengalami penurunan sebesar Rp706.192.191.558,48 atau 42,89%.

Pada tahun 2025 terdapat realisasi pembayaran Utang Belanja Modal Gedung dan Bangunan sebesar Rp176.725.769.443,02 dengan rincian dapat dilihat pada Lampiran 1.

5.1.2.2.4. Belanja Modal Jalan, Irigasi, dan Jaringan

Belanja Modal Jalan, Irigasi dan Jaringan adalah pengeluaran untuk memperoleh jalan dan jembatan, irigasi dan jaringan sampai siap pakai meliputi biaya perolehan atau biaya konstruksi dan biaya-biaya lain yang dikeluarkan sampai jalan dan jembatan, irigasi dan jaringan tersebut siap pakai. Dalam belanja ini termasuk biaya untuk penambahan dan penggantian yang meningkatkan masa manfaat, menambah nilai aset, dan di atas batas minimal nilai kapitalisasi jalan dan jembatan, irigasi dan jaringan. Berikut rincian Belanja Modal Jalan, Irigasi dan Jaringan Pemerintah Kabupaten Kutai Kartanegara tahun 2025 diuraikan pada tabel berikut.

Tabel 5 . 1 .33 Anggaran dan Realisasi Belanja Modal Jalan, Irigasi dan Jaringan

Uraian	Anggaran 2025 (Rp)	Realisasi 2025 (Rp)	% 2025	Realisasi 2024 (Rp)	Kenaikan / (Penurunan) (Rp)
Belanja Modal Jalan, Jaringan, dan Irigasi					
Belanja Modal Jalan dan Jembatan					
Belanja Modal Jalan	940.994.956.416,95	756.303.003.297,25	80,37	1.630.493.022.050,29	-874.190.018.753,04
Belanja Modal Jembatan	285.594.007.641,77	185.189.458.078,50	64,84	232.638.953.722,34	-47.449.495.643,84
Belanja Modal Bangunan Air					
Belanja Modal Bangunan Air Irigasi	76.935.834.977,29	52.345.257.080,00	68,04	111.239.007.145,00	-58.893.750.065,00
Belanja Modal Bangunan Pengaman Sungai/Pantai dan Penanggulangan Bencana Alam	148.194.286.630,00	121.900.545.821,00	82,26	121.285.281.660,00	615.264.161,00
Belanja Modal Bangunan Air Bersih/Air Baku	513.259.700,00	513.022.698,00	99,95	0,00	513.022.698,00
Belanja Modal Bangunan Air Kotor	35.680.649.258,60	26.112.225.346,00	73,18	57.179.877.180,89	-31.067.651.834,89
Belanja Modal Instalasi					

Dokumen ini ditandatangani secara elektronik menggunakan Sertifikat Elektronik yang diterbitkan oleh Balai Sertifikasi Elektronik (BSrE), Badan Siber dan Sandi Negara (BSSN)

Uraian	Anggaran 2025 (Rp)	Realisasi 2025 (Rp)	% 2025	Realisasi 2024 (Rp)	Kenaikan / (Penurunan) (Rp)
Belanja Modal Instalasi Air Kotor	0,00	0,00	0,00	2.247.000.000,00	-2.247.000.000,00
Belanja Modal Instalasi Pengolahan Sampah	0,00	0,00	0,00	80.316.000,00	-80.316.000,00
Belanja Modal Instalasi Pembangkit Listrik	7.659.364.000,00	7.659.000.000,00	100,00	5.240.000.000,00	2.419.000.000,00
Belanja Modal Jaringan					
Belanja Modal Jaringan Air Minum	100.087.139.591,17	79.708.058.943,00	79,64	121.378.138.659,00	-41.670.079.716,00
Belanja Modal Jaringan Gas	45.750.000,00	0,00	0,00	0,00	0,00
Belanja Modal Jalan, Jaringan, dan Irigasi BLUD					
Belanja Modal Jalan, Jaringan, dan Irigasi BLUD	1.000.000.000,00	102.000.000,00	10,20	0,00	102.000.000,00
Jumlah	1.596.705.248.215,78	1.229.832.571.263,75	77,02	2.281.781.596.417,52	-1.051.949.025.153,77

Belanja Modal Jalan, Irigasi dan Jaringan tahun 2025 direncanakan sebesar Rp1.596.705.248.215,78 dan telah direalisasikan sebesar Rp1.229.832.571.263,75 atau 77,02%, dibandingkan dengan realisasi tahun 2024 sebesar Rp2.281.781.596.417,52 maka realisasi Belanja Modal Jalan, Irigasi dan Jaringan tahun 2025 mengalami penurunan sebesar Rp1.051.949.025.153,77 atau 46,10%.

Pada tahun 2025 terdapat realisasi pembayaran Utang Belanja Modal Jalan, Irigasi dan Jaringan sebesar Rp75.626.343.320,00 dengan rincian dapat dilihat pada Lampiran 1.

5.1.2.2.5.Belanja Modal Aset Tetap Lainnya

Belanja Modal Aset Tetap Lainnya adalah pengeluaran/biaya yang digunakan untuk pengadaan / penambahan / penggantian / peningkatan pembangunan / pembuatan serta perawatan terhadap fisik lainnya yang tidak dapat dikategorikan ke dalam kriteria Belanja Modal Tanah, Peralatan dan Mesin, Gedung dan Bangunan, dan Jalan, Irigasi dan Jaringan. Berikut rincian Belanja Modal Aset Tetap Lainnya Pemerintah Kabupaten Kutai Kartanegara diuraikan pada tabel berikut.

Tabel 5 . 1 .34 Anggaran dan Realisasi Belanja Modal Aset Tetap Lainnya

Uraian	Anggaran 2025 (Rp)	Realisasi 2025 (Rp)	% 2025	Realisasi 2024 (Rp)	Kenaikan / (Penurunan) (Rp)
Belanja Modal Aset Tetap Lainnya					
Belanja Modal Bahan Perpustakaan					
Belanja Modal Bahan	20.241.035.000,00	739.858.977,00	3,66	2.738.081.160,00	-1.998.222.183,00

Dokumen ini ditandatangani secara elektronik menggunakan Sertifikat Elektronik yang diterbitkan oleh Balai Sertifikasi Elektronik (BSrE), Badan Siber dan Sandi Negara (BSSN)

Uraian	Anggaran 2025 (Rp)	Realisasi 2025 (Rp)	% 2025	Realisasi 2024 (Rp)	Kenaikan / (Penurunan) (Rp)
Perpustakaan Tercetak					
Belanja Modal Barang Bercorak Kesenian/Kebudayaan/Olahraga					
Belanja Modal Barang Bercorak Kesenian	0,00	0,00	0,00	2.980.000.000,00	-2.980.000.000,00
Belanja Modal Aset Tetap Lainnya BOSP					
Belanja Modal Aset Tetap Lainnya BOSP-BOP PAUD	3.000.000.250,00	0,00	0,00	0,00	0,00
Belanja Modal Aset Tetap Lainnya BLUD					
Belanja Modal Aset Tetap Lainnya BLUD	0,00	0,00	0,00	93.462.000,00	-93.462.000,00
Jumlah	23.241.035.250,00	739.858.977,00	3,18	5.811.543.160,00	-5.071.684.183,00

Belanja Modal Aset Tetap Lainnya tahun 2025 direncanakan sebesar Rp23.241.035.250,00 dan telah direalisasikan sebesar Rp739.858.977,00 atau 3,18%, dibandingkan dengan realisasi tahun 2024 sebesar Rp5.811.543.160,00 maka realisasi Belanja Modal Aset Tetap Lainnya tahun 2025 mengalami penurunan sebesar Rp5.071.684.183,00 atau 87,27%.

5.1.2.2.6. Belanja Modal Aset Lainnya

Belanja Modal Aset Lainnya adalah pengeluaran/biaya yang digunakan untuk pengadaan / penambahan / penggantian / peningkatan pembangunan / pembuatan serta perawatan terhadap fisik lainnya yang tidak dapat dikategorikan ke dalam kriteria Belanja Modal Tanah, Peralatan dan Mesin, Gedung dan Bangunan, dan Jalan, Irigasi dan Jaringan. Berikut rincian Belanja Modal Aset Lainnya Pemerintah Kabupaten Kutai Kartanegara diuraikan pada tabel berikut.

Tabel 5 . 1 .35 Anggaran dan Realisasi Belanja Modal Aset Lainnya

Uraian	Anggaran 2025 (Rp)	Realisasi 2025 (Rp)	% 2025	Realisasi 2024 (Rp)	Kenaikan / (Penurunan) (Rp)
Belanja Modal Aset Lainnya					
Belanja Modal Aset Lainnya-Aset Tidak Berwujud					
Belanja Modal Aset Tidak Berwujud	1.699.869.754,00	99.470.000,00	5,85	15.645.228.500,00	-15.545.758.500,00
Belanja Modal Aset Lainnya BLUD					
Belanja Modal Aset Lainnya BLUD	165.600.000,00	13.875.000,00	8,38	14.700.000,00	-825.000,00
Jumlah	1.865.469.754,00	113.345.000,00	6,08	15.659.928.500,00	-15.546.583.500,00

Belanja Modal Aset Lainnya tahun 2025 direncanakan sebesar Rp1.865.469.754,00 dan telah direalisasikan sebesar Rp113.345.000,00 atau 6,08%, dibandingkan dengan realisasi tahun 2024 sebesar Rp15.659.928.500,00 maka realisasi Belanja Modal Aset Lainnya tahun 2025 mengalami penurunan sebesar Rp15.546.583.500,00 atau 99,28%.

5.1.2.3. Belanja Tak Terduga

Tidak terdapat realisasi Belanja Tak Terduga (BTT) TA 2025 sampai dengan 31 Desember 2025 dari anggaran sebesar Rp8.860.000.000,00.

Dokumen ini ditandatangani secara elektronik menggunakan Sertifikat Elektronik yang diterbitkan oleh Balai Sertifikasi Elektronik (BSrE), Badan Siber dan Sandi Negara (BSSN)

5.1.2.4. Belanja Transfer

Transfer/Bagi Hasil TA 2025 direncanakan sebesar Rp1.189.294.838.803,00 dengan realisasi sebesar Rp1.105.901.232.578,00 atau 92,99%. Jika dibandingkan dengan realisasi tahun 2024 sebesar Rp1.119.682.510.459,00 maka realisasi Bagi Hasil Pendapatan Lainnya tahun 2025 mengalami penurunan sebesar Rp13.781.277.881,00 atau 1,23%. diuraikan pada tabel berikut.

Tabel 5 . 1 .36 Anggaran dan Realisasi Belanja Bantuan Keuangan

Uraian	Anggaran 2025 (Rp)	Realisasi 2025 (Rp)	% 2025	Realisasi 2024 (Rp)	Kenaikan / (Penurunan) (Rp)
Belanja Transfer					
Belanja Bagi Hasil					
Belanja Bagi Hasil Pajak Daerah Kepada Pemerintahan Kabupaten/Kota dan Desa					
Belanja Bagi Hasil Pajak Daerah Kepada Pemerintahan Kabupaten/Kota dan Desa	36.445.198.000,00	36.445.198.000,00	100,00	16.000.000.000,00	20.445.198.000,00
Belanja Bagi Hasil Retribusi Daerah Kabupaten/Kota Kepada Pemerintah Desa					
Belanja Bagi Hasil Retribusi Daerah Kabupaten/Kota Kepada Pemerintah Desa	483.765.600,00	483.765.600,00	100,00	754.282.000,00	-270.516.400,00
Belanja Bantuan Keuangan					
Belanja Bantuan Keuangan antar Daerah Kabupaten/Kota					
Belanja Bantuan Keuangan Umum antar Daerah Kabupaten/Kota	46.798.282.270,00	3.000.000.000,00	6,41	0,00	3.000.000.000,00
Belanja Bantuan Keuangan Daerah Provinsi atau Kabupaten/Kota kepada Desa					
Belanja Bantuan Keuangan Umum Daerah Provinsi atau Kabupaten/Kota kepada Desa	850.198.304.933,00	1.001.277.689.318,00	117,77	906.645.325.797,00	94.632.363.521,00
Belanja Bantuan Keuangan Khusus Daerah Provinsi atau Kabupaten/Kota kepada Desa	255.369.288.000,00	64.694.579.660,00	25,33	196.282.902.662,00	-131.588.323.002,00
Jumlah	1.189.294.838.803,00	1.105.901.232.578,00	92,99	1.119.682.510.459,00	-13.781.277.881,00

Dokumen ini ditandatangani secara elektronik menggunakan Sertifikat Elektronik yang diterbitkan oleh Balai Sertifikasi Elektronik (BSrE), Badan Siber dan Sandi Negara (BSSN)

Belanja Transfer pada TA 2025 terdiri atas Belanja Bagi Hasil dan Belanja Bantuan Keuangan. Belanja Bagi Hasil terdiri atas Belanja Bagi Hasil Pajak Daerah Kepada Pemerintah Daerah dan Belanja Bagi Hasil Retribusi Daerah Kabupaten/Kota Kepada Pemerintah Desa. Belanja Bantuan Keuangan terdiri atas Belanja Bantuan Keuangan Umum antar Daerah Kabupaten/Kota, Belanja Bantuan Keuangan Umum Daerah Provinsi atau Kabupaten/Kota kepada Desa, dan Belanja Bantuan Keuangan Khusus Daerah Provinsi atau Kabupaten/Kota kepada Desa.

5.1.3. Surplus/(Defisit) Realisasi Anggaran

Pada tahun anggaran 2025 Realisasi pendapatan daerah sebesar Rp9.561.268.402.110,02 sedangkan realisasi belanja daerah sebesar Rp8.285.705.178.142,31 dan realisasi belanja transfer bantuan keuangan sebesar Rp1.105.901.232.578,00, dari realisasi pendapatan, belanja dan transfer TA 2025 diperoleh surplus sebesar Rp169.661.991.389,71. Pada TA 2024 Pemerintah Kabupaten Kutai Kartanegara mengalami defisit anggaran sebesar Rp105.993.304.529,69.

5.1.4. Pembiayaan

Pembiayaan *(financing)* adalah seluruh transaksi keuangan pemerintah daerah, baik penerimaan maupun pengeluaran, yang perlu dibayar atau akan diterima kembali dan/atau pengeluaran yang akan diterima kembali baik pada tahun anggaran bersangkutan maupun tahun-tahun anggaran berikutnya, yang dalam penganggaran pemerintah daerah terutama dimaksudkan untuk menutup defisit atau memanfaatkan surplus anggaran. Pembiayaan Pemerintah Kabupaten Kutai Kartanegara meliputi Penerimaan Pembiayaan Daerah dan Pengeluaran Pembiayaan Daerah, dengan anggaran dan realisasi TA 2025 serta realisasi TA 2024 dapat diuraikan pada tabel berikut.

Tabel 5 . 1 .37 Anggaran dan Realisasi Pembiayaan

Uraian	Anggaran 2025 (Rp)	Realisasi 2025 (Rp)	% 2025	Realisasi 2024 (Rp)	Kenaikan / (Penurunan) (Rp)
Pembiayaan Daerah	165.936.420.824,47	165.936.420.824,47	100,00	271.929.725.354,16	-130.038.304.529,69
Penerimaan Pembiayaan	165.936.420.824,47	165.936.420.824,47	100,00	295.974.725.354,16	-130.038.304.529,69
Pengeluaran Pembiayaan	0,00	0,00	0,00	24.045.000.000,00	-105.993.304.529,69
Pembiayaan Netto	165.936.420.824,47	165.936.420.824,47	100,00	271.929.725.354,16	-105.993.304.529,69

Dokumen ini ditandatangani secara elektronik menggunakan Sertifikat Elektronik yang diterbitkan oleh Balai Sertifikasi Elektronik (BSrE), Badan Siber dan Sandi Negara (BSSN)

5.1.4.1. Penerimaan Pembiayaan

Penerimaan Pembiayaan daerah merupakan penerimaan yang berasal dari penggunaan SiLPA tahun lalu, adapun anggaran/realisasi TA 2025 dan realisasi TA 2024 dapat diuraikan pada tabel berikut.

Tabel 5 . 1 .1 Anggaran dan Realisasi Penerimaan Pembiayaan

Uraian	Anggaran 2025 (Rp)	Realisasi 2025 (Rp)	% 2025	Realisasi 2024 (Rp)	Kenaikan / (Penurunan) (Rp)
Sisa Lebih Perhitungan Anggaran Tahun Sebelumnya	165.936.420.824,47	165.936.420.824,47	100,00	295.974.725.354,16	-130.038.304.529,69
Jumlah	165.936.420.824,47	165.936.420.824,47	100,00	295.974.725.354,16	-130.038.304.529,69

Penerimaan Pembiayaan TA 2025 direncanakan sebesar Rp165.936.420.824,47 dengan realisasi sebesar Rp165.936.420.824,47 atau 100,00% menurun sebesar Rp130.038.304.529,69 dibanding realisasi Penerimaan Pembiayaan Tahun 2024 sebesar Rp295.974.725.354,16 atau 43,94%.

5.1.4.2. Pengeluaran Pembiayaan

Tidak ada Pengeluaran Pembiayaan Daerah pada TA 2025.

5.1.1. Pembiayaan Neto

Pembiayaan Neto merupakan perhitungan dari penerimaan pembiayaan dikurangi pengeluaran pembiayaan, realisasi dari Penerimaan Pembiayaan sebesar Rp165.936.420.824,47 dan Pengeluaran Pembiayaan sebesar Rp0,00 diperoleh Pembiayaan Neto sebesar Rp165.936.420.824,47 menurun sebesar Rp105.993.304.529,69 jika dibandingkan dengan Pembiayaan Neto TA 2024 sebesar Rp271.929.725.354,16.

5.1.2. Sisa Lebih Pembiayaan APBD TA 2025 (SiLPA)

SiLPA merupakan selisih antara Surplus/(Defisit) dengan Pembiayaan Neto. SiLPA TA 2025 adalah sebesar Rp335.598.412.214,18 yang diuraikan pada tabel berikut.

Tabel 5 . 1 . 2 Rincian SiLPA Tahun Anggaran 2025

No.	Uraian	Saldo (Rp)
1	Kas di Kas Daerah	277.941.310.506,35
2	Kas di BLUD	50.910.343.922,69
3	Kas Dana BOS	1.489.244.762,60
4	Kas Lainnya	554.381.183,97
5	Kas Dana BOK Puskesmas	4.719.247.920,00
6	Utang Perhitungan Pihak Ketiga (PFK)	-16.116.080,73
7	Utang Belanja Pajak Reses	-0,70
	Jumlah	335.598.412.214,18

a. Kas di Kas Daerah

Kas Daerah adalah tempat penyimpanan uang daerah yang

Dokumen ini ditandatangani secara elektronik menggunakan Sertifikat Elektronik yang diterbitkan oleh Balai Sertifikasi Elektronik (BSrE), Badan Siber dan Sandi Negara (BSSN)

ditentukan oleh BUD untuk menampung seluruh penerimaan dan pengeluaran pemerintah daerah. Saldo Kas di Kas Daerah sebesar Rp277.941.310.506,35 merupakan saldo kas Pemerintah Daerah yang tersimpan di rekening Kas Daerah pada PT BPD Kaltim Kaltara Cabang Tenggarong dan Bank Rakyat Indonesia (BRI) Cabang Tenggarong yang ditunjuk oleh Pemerintah Kabupaten Kutai Kartanegara dengan diuraikan pada tabel berikut.

Tabel 5 . 1 .3 Rincian Kas di Kas Daerah

Uraian	Saldo (Rp)
Kas Daerah Pada PT BPD Kaltim Kaltara Cab Tenggarong	
Rek. 0041300016	93.776.751.376,68
Rek. 0041300019	7.052.179,00
Rek. 0041300051	183.289.771.209,67
Kas Daerah Pada BRI Cab Tenggarong	
Rek. 0212-01-000791-30-3	867.735.741,00
Jumlah Kas Daerah	277.941.310.506,35
Dari Nilai Kas Daerah Rp277.941.310.506,35 Terdapat Dana Earmark Tahun 2024 sebesar Rp29.776.804.845,00 dengan Rincian Sebagai Berikut:	
Sisa DAK Fisik TAYL s.d. Tahun 2023 Hasil Rekon dengan KPPN	11.484.186.176,00
FCPF	370.906.669,00
Sisa Dak Non Fisik s.d. 2024	5.316.789.366,00
Sisa DAK Fisik 2024	17.906.900,00
DAK Fisik 2025	0,00
DAK Non Fisik 2025	1.516.834.513,00
DBH Sawit Sisa 2024 dan TA 2025	550.000.798,00
Dana Alokasi Umum Penggajian Formasi PPPK	0,00
Dana Alokasi Umum Pendanaan Kelurahan	967.727.307,00
Dana Alokasi Umum Bidang Pendidikan Sisa 2024 & TA 2025	0,00
Dana Alokasi Umum Bidang Kesehatan	2.303.265.687,00
Dana Alokasi Umum Bidang Pekerjaan Umum	0,00
Dana Insentif Kategori Kinerja Tahun Sebelumnya	771.973.650,00
Bankeu Non Spesifik APBD 2025	1.727.759.677,00
Bankeu Spesifik APBD 2025	413.204.213,00
Jumlah Dana *Earmark*	25.440.554.956,00

Beberapa Informasi tentang Dana Earmark per 31 Desember 2025 sebagai berikut :

a. Sisa Dana Fisik TAYL s.d. Tahun 2023 sebesar Rp11.484.186.176,00 pada tahun 2025 tidak ada realisasi penggunaan;
b. Sisa Dana FCPF sampai dengan 2024 sebesar Rp370.906.669,00 di tahun 2025 tidak ada penggunaan;
c. Sisa Dana Dak Non Fisik TPG, TKG dan Tamsil Guru 2024 yang pada tahun 2025 penyaluran langsung ke penerima(Guru) dan

Dokumen ini ditandatangani secara elektronik menggunakan Sertifikat Elektronik yang diterbitkan oleh Balai Sertifikasi Elektronik (BSrE), Badan Siber dan Sandi Negara (BSSN)

masih tersisa di RKUD;

d. Sisa Dak Fisik 2024 sebesar Rp17.906.900 merupakan sisa penggunaan Dak Fisik 2024 sebesar Rp5.088.805.601,00 dengan realisasi penggunaan di tahun 2025 sebesar Rp5.070.898.700,00;

e. Sisa Dak Non Fisik 2025 sebesar Rp1.516.834.513,00 akan diperhitungkan pada alokasi tahun berikutnya pada Dak Non Fisik BOKB, BOK dan KPP;

f. Sisa DBH Sawit 2024 dan 2025 sebesar Rp550.000.798,00 akan dianggarkan pada tahun berikutnya;

g. Sisa Dau Kelurahan 2025 sebesar Rp967.727.307,00 akan dianggarkan pada tahun berikutnya karena merupakan syarat penyaluran Dau Kelurahan tahun berikutnya;

h. Sisa Dau Kesehatan 2025 sebesar Rp2.303.265.687,00 akan dianggarkan pada tahun berikutnya karena merupakan syarat penyaluran Dau Kesehatan tahun berikutnya;

i. Sisa Dana Insentif Fiskal Kinerja Tahun Sebelumnya 2025 sebesar Rp771.973.650,00 merupakan sisa kontrak;

j. Sisa Dana Bankeu Non Spesfik sebesar Rp1.727.759.677,00 dan Spesifik sebesar Rp413.204.669,00 merupakan sisa kontrak;

b. Kas di BLUD

Saldo Kas di BLUD adalah saldo kas di RSUD Dayaku Raja, RSUD AM. Parikesit, RSUD Aji Batara Agung Dewa Sakti Samboja, BLUD 32 (tiga puluh dua) Puskesmas dan Dinas Lingkungan Hidup dan Kehutanan merupakan saldo kas berdasarkan Surat Pengesahan Pendapatan dan Belanja Daerah (SP2B) melalui Badan Pengelola Keuangan dan Aset Daerah dengan diuraikan pada tabel berikut.

Tabel 5 . 1 .4 Rincian Kas di BLUD

Uraian	Saldo (Rp)
Puskesmas Bunga Jadi	53.352.960,18
Puskesmas Prangat	169.751.020,23
Puskesmas Badak Baru	476.890.676,17
Puskesmas Rimba Ayu	300.173.702,77
Puskesmas Jonggon Jaya	37.592.128,73
Puskesmas Muara Badak	345.766.678,13
Puskesmas Loa Duri	277.951.332,84
Puskesmas Rapak Mahang	903.646.782,24
Puskesmas Sanga-Sanga	339.068.525,75
Puskesmas Muara Kaman	486.271.358,04
Puskesmas Marang Kayu	304.179.191,20
Puskesmas Kahala	219.719.500,06
Puskesmas Ritan	53.489.463,92

Dokumen ini ditandatangani secara elektronik menggunakan Sertifikat Elektronik yang diterbitkan oleh Balai Sertifikasi Elektronik (BSrE), Badan Siber dan Sandi Negara (BSSN)

Uraian	Saldo (Rp)
Puskesmas Muara Wis	172.634.002,71
Puskesmas Sungai Meriam	384.786.347,94
Puskesmas Loa Kulu	589.643.717,96
Puskesmas Muara Muntai	227.601.920,35
Puskesmas Mangkurawang	240.033.528,94
Puskesmas Batuah	76.375.850,34
Puskesmas Tabang	10.462,61
Puskesmas Muara Jawa	529.533.779,94
Puskesmas Teluk Dalam	497.599.926,03
Puskesmas Loa Ipuh	1.247.592.235,79
Puskesmas Handil Baru	234.029.942,12
Puskesmas Kota Bangun	78.534.896,98
Puskesmas Separi 3	317.230.402,07
Puskesmas Loa Janan	393.859.766,35
Puskesmas Sebulu 2	570.001.546,45
Puskesmas Samboja	127.790.995,84
Puskesmas Kembang Janggut	182.934.751,98
Puskesmas Sei Merdeka	53.998.062,86
Puskesmas Sebulu 1	205.871.457,86
RSUD Aji Muhammad Parikesit	20.586.708.796,41
RSUD Aji Batara Agung Dewa Sakti	4.621.713.777,10
RSUD Dayaku Raja	15.105.330.460,80
Dinas Lingkungan Hidup dan Kehutanan	498.673.973,00
Jumlah	50.910.343.922,69

c. Kas di Bendahara BOS

Saldo Kas di Bendahara BOS sebesar Rp1.489.244.762,60 merupakan dana yang masih berada di tangan Bendahara BOS, pada 46 PAUD / Kesetaraan (TKN dan SKB), 444 SDN dan 109 SMPN pada Dinas Pendidikan dan Kebudayaan berdasarkan SP2B melalui Badan Pengelola Keuangan dan Aset Daerah Kabupaten Kutai Kartanegara dengan diuraikan pada tabel berikut.

Tabel 5 . 1 .5 Rincian Kas di Bendahara BOS

No	Sekolah	Saldo (Rp)
1	PAUD / Kesetaraan	36.387.184,65
2	Sekolah Dasar Negeri (SDN)	560.109.451,83
3	Sekolah Menengah Pertama Negeri (SMPN)	892.748.126,12
	Jumlah	1.489.244.762,60

d. Kas Lainnya

Saldo Kas Lainnya sebesar Rp554.381.183,97 terdiri dari Kas BOSKAB yang Belum disetor pada Dinas Pendidikan sebesar Rp412.297.184,54, utang pajak yang belum disetor sebesar Rp15.620.530,73 pada Dinas Pendidikan dan Kebudayaan dan Kecamatan Muara Jawa sebesar Rp495.550,00 serta Sisa Uang Tunjangan Reses yang belum diserahkan ke Penerima di Sekretariat

Dokumen ini ditandatangani secara elektronik menggunakan Sertifikat Elektronik yang diterbitkan oleh Balai Sertifikasi Elektronik (BSrE), Badan Siber dan Sandi Negara (BSSN)

DPRD sebesar Rp0,70.

Juga terdapat dana *Block Grant* pada SMPN 5 Tenggarong Seberang di rekening BRI nomor 021201002465306 sebesar Rp125.967.918,00. Dana ini sudah ada sejak tahun 2011. Diperkirakan dana tersebut tidak cukup untuk membiayai pembangunan ruang kelas sehingga pekerjaan tidak dilaksanakan. Akan dilakukan penelusuran atas wewenang dana tersebut dengan tujuan pengembalian kepada pemerintah. Lebih lanjut diuraikan pada tabel berikut:

Tabel 5 . 1 .6 Rincian Kas Lainnya

SKPD	Saldo Kas	Keterangan (Rp)			
		Kas BOSKAB yang Belum disetor	Utang pajak yang belum disetor	Tunjangan Reses yang belum diserahkan ke Penerima	Dana Block Grant
Dinas Pendidikan dan Kebudayaan	553.885.633,27	412.297.184,54	15.620.530,73	0,00	125.967.918,00
Sekretariat Dewan Perwakilan Rakyat Daerah	0,70	0,00	0,00	0,70	0,00
Kecamatan Muara Jawa	495.550,00	0,00	495.550,00	0,00	0,00
Jumlah	554.381.183,97	412.297.184,54	16.116.080,73	0,70	125.967.918,00

e. Kas Dana BOK Puskesmas

Saldo Kas Dana BOK Puskesmas sebesar Rp4.719.247.920,00 adalah dana alokasi khusus non-fisik yang disalurkan langsung ke rekening Puskesmas untuk mendukung kegiatan operasional kesehatan, terutama di Puskesmas.

f. Utang Perhitungan Fihak Ketiga (PFK)

Utang Perhitungan Fihak Ketiga mencerminkan kewajiban pemerintah daerah atas hak pihak ketiga yang masih tersimpan dalam kas daerah maupun SKPD. Pada tahun berjalan, jumlah utang PFK tercatat sebesar Rp16.116.080,73, yang terdiri atas utang PFK pada Dinas Pendidikan dan Kebudayaan sebesar Rp15.620.530,73 serta utang PFK pada Kecamatan Muara Jawa sebesar Rp495.550,00.

5.1. Penjelasan Pos-Pos Laporan Perubahan Saldo Anggaran Lebih (LPSAL)

Laporan Perubahan Saldo Anggaran Lebih (LPSAL) menyajikan pos-pos berikut, yaitu Saldo Anggaran Lebih Awal (saldo tahun sebelumnya), Penggunaan Saldo Anggaran Lebih, Sisa Lebih/Kurang Pembiayaan Anggaran (SiLPA/SiKPA) tahun berjalan, Koreksi Kesalahan Pembukuan Tahun Sebelumnya, lain–lain dan Saldo Anggaran Lebih Akhir untuk periode berjalan. Pos-pos tersebut disajikan secara komparatif dengan periode

Dokumen ini ditandatangani secara elektronik menggunakan Sertifikat Elektronik yang diterbitkan oleh Balai Sertifikasi Elektronik (BSrE), Badan Siber dan Sandi Negara (BSSN)

sebelumnya. LPSAL dimaksudkan untuk memberikan ringkasan atas pemanfaatan saldo anggaran dan pembiayaan pemerintah, sehingga suatu entitas pelaporan harus menyajikan rinci lebih lanjut dari unsur-unsur yang terdapat di LPSAL dalam CaLK. LPSAL Pemerintah Kabupaten Kutai Kartanegara TA 2025 dapat dirincikan dalam tabel 5.2.1 berikut.

Tabel 5 . 2 . 1 Rincian Laporan Perubahan SAL

No	Uraian	31 Desember 2025 (Rp)	31 Desember 2024 (Rp)
1	Sisa Anggaran Lebih Awal	165.936.420.824,47	295.974.053.392,45
2	Penggunaan Saldo Anggaran Lebih	165.936.420.824,47	295.974.725.354,16
3	Subtotal (1-2)	0,00	-671.961,71
4	SiLPA/(SiKPA)	335.598.412.214,18	165.936.420.824,47
5	Subtotal (3+4)	335.598.412.214,18	165.935.748.862,76
6	Koreksi Kesalahan Pembukuan Tahun Sebelumnya	0,00	671.961,71
7	Lain-Lain	0,00	0,00
8	Saldo Anggaran Lebih Akhir (5+6+7)	335.598.412.214,18	165.936.420.824,47

5.2.1. Saldo Anggaran Lebih Awal

Saldo Anggaran Lebih Awal adalah gabungan saldo yang berasal dari akumulasi SiLPA/SiKPA tahun-tahun anggaran sebelumnya dan tahun berjalan serta penyesuaian lain yang diperkenankan. Saldo Anggaran Lebih Awal per 1 Januari 2025 Pemerintah Kabupaten Kutai Kartanegara yang merupakan nilai akhir tahun sebelumnya sebesar Rp165.936.420.824,47 dengan rincian pada tabel 5.2.2 berikut.

Tabel 5 . 2 . 2 Rincian Saldo Anggaran Lebih Awal

Uraian	Saldo (Rp)
Kas di Kas Daerah	106.995.793.268,66
Kas di BLUD	48.391.409.995,03
Kas Dana BOS	973.904.881,78
Kas Lainnya	150.386.003,73
Setara Kas	0,00
Kas Dana BOK Puskesmas	9.449.344.761,00
Utang Perhitungan Pihak Ketiga (PFK) Dinas Pendidikan dan Kebudayaan BOSP dan Badan Penelitian dan Pengembangan Daerah	-24.418.085,73
Jumlah	165.936.420.824,47

Tabel di atas menunjukkan Saldo Anggaran Lebih Awal tahun 2025 sebesar Rp165.936.420.824,47 terdiri dari:

a. Kas di Kas Daerah

Kas Daerah adalah tempat penyimpanan uang daerah yang ditentukan oleh BUD untuk menampung seluruh penerimaan dan pengeluaran pemerintah daerah. Saldo Kas di Kas Daerah sebesar Rp106.995.793.268,66 merupakan saldo kas Pemerintah Daerah yang tersimpan di rekening Kas Daerah pada PT BPD Kaltim Kaltara Cabang

Dokumen ini ditandatangani secara elektronik menggunakan Sertifikat Elektronik yang diterbitkan oleh Balai Sertifikasi Elektronik (BSrE), Badan Siber dan Sandi Negara (BSSN)

Tenggarong dan Bank Rakyat Indonesia (BRI) Cabang Tenggarong yang ditunjuk oleh Pemerintah Kabupaten Kutai Kartanegara dengan diuraikan pada tabel berikut.

Tabel 5 . 2 .3 Rincian Kas di Kas Daerah

Uraian	Saldo (Rp)
Kas Daerah Pada PT BPD Kaltim Kaltara Cab Tenggarong	
Rek. 0041300016	98.239.554.013,64
Rek. 0041300019	1.872.550,00
Rek. 0041300051	7.893.043.025,02
Kas Daerah Pada BRI Cab Tenggarong	
Rek. 0212-01-000791-30-3	861.323.680,00
Jumlah Kas Daerah	106.995.793.268,66
Dari Nilai Kas Daerah Rp106.995.793.268,66 Terdapat Dana *Earmark* Tahun 2024 sebesar Rp38.381.885.943,40 dengan Rincian Sebagai Berikut:	
Sisa DAK Fisik TAYL s.d. Tahun 2023	11.484.186.176,00
DAK Fisik 2024	5.088.805.601,00
DAK Non Fisik 2024	10.490.351.433,00
DBH Sawit TA 2024	109.769.686,40
Dana Alokasi Umum Penggajian Formasi PPPK	0,00
Dana Alokasi Umum Pendanaan Kelurahan	0,00
Dana Alokasi Umum Bidang Pendidikan	4.689.624.000,00
Dana Alokasi Umum Bidang Kesehatan	0,00
Dana Alokasi Umum Bidang Pekerjaan Umum	21.802.600,00
Dana Insentif Kategori Kinerja Tahun Berjalan	1.701.360.783,00
Dana Insentif Kategori (Insentif Fiskal) Periode I KMK 295	1.790.043.653,00
Dana Insentif Kategori (Insentif Fiskal) Kesmas KMK 353	472.817.600,00
Bankeu Non Spesifik APBD 2024	1.929.620.790,00
Bankeu Spesifik APBD 2024	225.184.535,00
DBH Reboisasi 2024	7.412.417,00
FCPF 2023 sd 2024	370.906.669,00
Jumlah Dana *Earmark*	38.381.885.943,40

Beberapa Informasi tentang Dana *Earmark* per 1 Januari 2025 sebagai berikut:

1) Pada awal tahun 2025 terdapat sisa dana DAK Non Fisik sebesar Rp10.490.351.433,00 yang terdiri atas dana DAK Non Fisik Tunjangan Profesi Guru, Tunjangan Khusus Guru, Tamsil Guru dan BOK Puskesmas yang disalurkan tidak melalui RKUD sehingga penggunaan langsung ke sekolah dan puskesmas. DAK Non Fisik pada BOKB dan BOK Dinas sisa dana tahun 2024 diperhitungkan pada tahun 2025 sesuai alokasi APBD TA 2025, sedangkan DAK Non Fisik Perlindungan Perempuan dan Anak, Fasilitasi Penyelenggaraan Pemerintahan, Keluarga, Perempuan, dan Perlindungan dan Penguatan Kapasitas Usaha Mikro Kecil pada tahun 2025 tidak realisasi penggunaan;
2) Pada awal tahun 2025 terdapat sisa dana DAU Bidang Pendidikan 2024 sebesar Rp4.689.624.000,00 pada tahun 2025 dengan realisasi penggunaan pada bidang yang sama sebesar Rp4.689.624.000,00;

Dokumen ini ditandatangani secara elektronik menggunakan Sertifikat Elektronik yang diterbitkan oleh Balai Sertifikasi Elektronik (BSrE), Badan Siber dan Sandi Negara (BSSN)

3) Terdapat sisa Dana Insentif Fiskal kategori kinerja tahun berjalan, periode 1 (KMK/295/2024) dan Insentif Fiskal Kesmas (KMK/353/2024) sebesar Rp3.964.222.036,00;

4) Bankeu Non Spesifik sesuai Peraturan Gubernur Provinsi Kalimantan Timur Nomor 21 tahun 2024 terkait sisa dana yang belum tercapai target pelaksanaan fisiknya maka dana tersebut dialokasikan kembali pada kegiatan yang sama pada tahun anggaran berikutnya sebesar Rp1.929.620.790,00. Dan terhadap sisa dana Bankeu Spesifik tetap menjadi hak pemerintah daerah dan dialokasikan kembali pada SKPD yang menangani urusan terkait pada tahun berikutnya;

b. Kas di BLUD

Saldo Kas di BLUD adalah saldo kas di RSUD Dayaku Raja, RSUD AM. Parikesit, RSUD Aji Batara Agung Dewa Sakti Samboja, BLUD 32 (tiga puluh dua) Puskesmas dan Dinas Lingkungan Hidup dan Kehutanan merupakan saldo kas berdasarkan Surat Pengesahan Pendapatan dan Belanja Daerah (SP2B) melalui Badan Pengelola Keuangan dan Aset Daerah dengan diuraikan pada tabel berikut.

Tabel 5 . 2 .4 Rincian Kas di BLUD

Uraian	Saldo (Rp)
Puskesmas Bunga Jadi	41.630.394,11
Puskesmas Prangat	375.415.794,48
Puskesmas Badak Baru	96.998.552,20
Puskesmas Rimba Ayu	54.979.276,00
Puskesmas Jonggon Jaya	169.991.139,82
Puskesmas Muara Badak	52.279.487,71
Puskesmas Loa Duri	164.359.647,81
Puskesmas Rapak Mahang	174.025.125,33
Puskesmas Sanga-Sanga	73.964.451,37
Puskesmas Muara Kaman	88.569.581,53
Puskesmas Marang Kayu	84.037.335,65
Puskesmas Kahala	146.607.573,23
Puskesmas Ritan	54.348.724,61
Puskesmas Muara Wis	499.744.167,96
Puskesmas Sungai Meriam	245.431.062,83
Puskesmas Loa Kulu	870.371.542,86
Puskesmas Muara Muntai	192.426.975,72
Puskesmas Mangkurawang	289.585.682,98
Puskesmas Batuah	195.710.949,85
Puskesmas Tabang	288.244.750,72
Puskesmas Muara Jawa	776.575.162,04
Puskesmas Teluk Dalam	104.730.053,48
Puskesmas Loa Ipuh	499.236.003,04
Puskesmas Handil Baru	44.855.779,75
Puskesmas Kota Bangun	38.413.612,50
Puskesmas Separi 3	249.055.650,56
Puskesmas Loa Janan	267.656.037,08
Puskesmas Sebulu 2	60.623.152,52
Puskesmas Samboja	60.817.791,79
Puskesmas Kembang Janggut	307.528.266,35
Puskesmas Sei Merdeka	508.188.292,95

BerAKHLAK bangga melayani bangsa
Balai Sertifikasi Elektronik
Dokumen ini ditandatangani secara elektronik menggunakan Sertifikat Elektronik yang diterbitkan oleh Balai Sertifikasi Elektronik (BSrE), Badan Siber dan Sandi Negara (BSSN)

Uraian	Saldo (Rp)
Puskesmas Sebulu 1	289.091.375,65
RSUD Aji Muhammad Parikesit	11.889.632.427,80
RSUD Aji Batara Agung Dewa Sakti	5.703.398.285,33
RSUD Dayaku Raja	23.079.936.914,42
Dinas Lingkungan Hidup dan Kehutanan	352.948.973,00
Jumlah	48.391.409.995,03

c. Kas di Bendahara BOS

Saldo Kas di Bendahara BOS sebesar Rp973.904.881,78 merupakan dana yang masih berada di tangan Bendahara BOS, pada 43 TKN, 441 SDN dan 109 SMPN pada Dinas Pendidikan dan Kebudayaan berdasarkan SP2B melalui Badan Pengelola Keuangan dan Aset Daerah Kabupaten Kutai Kartanegara dengan diuraikan pada tabel berikut.

Tabel 5 . 2 .5 Rincian Kas di Bendahara BOS

Sekolah	Saldo (Rp)
Taman Kanak-Kanak Negeri (TKN)	26.691.018,55
Sekolah Dasar Negeri (SDN)	340.269.963,51
Sekolah Menengah Pertama Negeri (SMPN)	606.943.899,72
Jumlah	973.904.881,78

d. Kas Lainnya

Saldo Kas Lainnya sebesar Rp150.386.003,73 terdiri dari utang pajak yang belum disetor sebesar Rp21.569.886,73 pada Dinas Pendidikan dan Kebudayaan serta Badan Penelitian dan Pengembangan Daerah sebesar Rp2.848.199,00.

Juga terdapat dana *Block Grant* pada SMPN 5 Tenggarong Seberang di rekening BRI nomor 021201002465306 sebesar Rp125.967.918,00. Dana ini sudah ada sejak tahun 2011. Diperkirakan dana tersebut tidak cukup untuk membiayai pembangunan ruang kelas sehingga pekerjaan tidak dilaksanakan. Akan dilakukan penelusuran atas wewenang dana tersebut dengan tujuan pengembalian kepada pemerintah. Lebih lanjut diuraikan pada tabel berikut.

Tabel 5 . 2 .6 Rincian Kas Lainnya

SKPD	Kas Lainnya (Rp)	Keterangan (Rp)	
		Utang pajak yang belum disetor	Dana *Block Grant*
Dinas Pendidikan dan Kebudayaan	147.537.804,73	21.569.886,73	125.967.918,00
Badan Penelitian dan Pengembangan Daerah	2.848.199,00	2.848.199,00	0,00
Jumlah	150.386.003,73	24.418.085,73	125.967.918,00

Dokumen ini ditandatangani secara elektronik menggunakan Sertifikat Elektronik yang diterbitkan oleh Balai Sertifikasi Elektronik (BSrE), Badan Siber dan Sandi Negara (BSSN)

e. Kas Dana BOK Puskesmas

Saldo Kas Dana BOK Puskesmas sebesar Rp9.449.344.761,00 adalah dana alokasi khusus non-fisik yang disalurkan langsung ke rekening Puskesmas untuk mendukung kegiatan operasional kesehatan, terutama di Puskesmas.

Tabel 5 . 2 .7 Rincian Kas Dana BOK Puskesmas

Puskesmas	Saldo BOK (Rp)
Puskesmas Batuah	345.882.030,00
Puskesmas Marang Kayu	129.957.035,00
Puskesmas Loa Ipuh	301.731.844,00
Puskesmas Loa Janan	355.165.739,00
Puskesmas Ritan Baru	121.843.395,00
Puskesmas Loa Duri	412.809.708,00
Puskesmas Sebulu II	358.720.883,00
Puskesmas Samboja	173.642.121,00
Puskesmas Separi III	297.466.977,00
Puskesmas Rimba Ayu	271.917.869,00
Puskesmas Jonggon Jaya	208.172.635,00
Puskesmas Kahala	68.396.828,00
Puskesmas Perangat	76.047.968,00
Puskesmas Kembang Janggut	264.232.502,00
Puskesmas Sanga-Sanga	520.417.116,00
Puskesmas Badak Baru	344.988.005,00
Puskesmas Mangkurawang	412.040.910,00
Puskesmas Teluk Dalam	491.807.534,00
Puskesmas Muara Wis	98.519.514,00
Puskesmas Sungai Merdeka	309.784.421,00
Puskesmas Kota Bangun	243.687.300,00
Puskesmas Sebulu I	241.102.929,00
Puskesmas Tabang	284.015.378,00
Puskesmas Bunga Jadi	170.152.508,00
Puskesmas Handil Baru	442.810.952,00
Puskesmas Rapak Mahang	291.503.031,00
Puskesmas Muara Badak	318.759.678,00
Puskesmas Muara Kaman	586.334.000,00
Puskesmas Muara Muntai	371.501.632,00
Puskesmas Sungai Mariam	322.636.357,00
Puskesmas Muara Jawa	375.274.369,00
Puskesmas Loa Kulu	238.021.593,00
Jumlah	9.449.344.761,00

f. Utang Perhitungan Fihak Ketiga (PFK)

Utang Perhitungan Fihak Ketiga tersebut menggambarkan hasil perhitungan antara nilai hak pihak ketiga yang tersimpan dalam kas daerah atau SKPD. Utang PFK sebesar Rp24.418.085,73 adalah utang PFK dana BOSP di Sekolah Dasar pada Dinas Pendidikan dan Kebudayaan dan Badan Penelitian dan Pengembangan Daerah.

5.2.2. Penggunaan SAL sebagai Penerimaan Pembiayaan Tahun Berjalan

Saldo Penggunaan SAL sebagai Penerimaan Pembiayaan Tahun Berjalan Awal per 1 Januari 2025 Pemerintah Kabupaten Kutai Kartanegara sebesar Rp165.936.420.824,47 Jumlah tersebut merupakan saldo Penggunaan SAL yang berasal dari rekening Pembiayaan Penerimaan Daerah

Dokumen ini ditandatangani secara elektronik menggunakan Sertifikat Elektronik yang diterbitkan oleh Balai Sertifikasi Elektronik (BSrE), Badan Siber dan Sandi Negara (BSSN)

atas Penggunaan SiLPA tahun berjalan sebesar Rp165.936.420.824,47.

5.2.3. Sisa Lebih/Kurang Pembiayaan Anggaran (SiLPA/SiKPA)

Saldo SiLPA/SiKPA tahun 2025 sebesar Rp335.598.412.214,18 yang terdiri dari total realisasi Pendapatan, Belanja dan Transfer serta Pembiayaan Penerimaan dan Pembiayaan Pengeluaran Daerah yang diuraikan pada tabel berikut.

Tabel 5 . 2 . 8 Rincian Sisa Lebih/Kurang Pembiayaan Anggaran (SiLPA/SiKPA)

Uraian	31 Desember 2025 (Rp)	31 Desember 2024 (Rp)
Pendapatan Daerah	9.561.268.402.110,02	12.702.146.936.113,90
Belanja Daerah	9.391.606.410.720,31	12.808.140.240.643,59
Surplus / (Defisit)	169.661.991.389,71	-105.993.304.529,69
Penerimaan Pembiayaan	165.936.420.824,47	295.974.725.354,16
Pengeluaran Pembiayaan	0,00	24.045.000.000,00
Pembiayaan Neto	165.936.420.824,47	271.929.725.354,16
Sisa Lebih Pembiayaan Anggaran	335.598.412.214,18	165.936.420.824,47

Rincian Sisa Lebih/Kurang Pembiayaan Anggaran (SiLPA/SiKPA) sebagai berikut.

a. Pendapatan Daerah Pemerintah Kabupaten Kutai Kartanegara TA 2025 sebesar Rp9.561.268.402.110,02 terdiri dari Pendapatan Asli Daerah, Pendapatan Transfer dan Lain-lain Pendapatan Daerah yang sah;
b. Belanja Daerah Pemerintah Kabupaten Kutai Kartanegara TA 2025 sebesar Rp9.391.606.410.720,31 terdiri dari Belanja Operasi, Belanja Modal, Belanja Tidak Terduga dan Belanja Transfer;
c. Didalam Belanja Daerah terdapat belanja Transfer/Bagi Hasil Pemerintah Kabupaten Kutai Kartanegara Ke Desa TA 2025 sebesar Rp1.105.901.232.578,00;
d. Surplus sebesar Rp169.661.991.389,71 merupakan hasil pengurangan antara Pendapatan Daerah Belanja Daerah dan Transfer;
e. Penerimaan Pembiayaan Pemerintah Kabupaten Kutai Kartanegara TA 2025 sebesar Rp165.936.420.824,47 yang merupakan SiLPA TA 2024;
f. Pembiayaan Neto sebesar Rp165.936.420.824,47; dan
g. Sisa Lebih Pembiayaan Anggaran TA 2025 sebesar Rp335.598.412.214,18.

5.2.4. Koreksi Kesalahan Pembukuan Tahun Sebelumnya

Pada Tahun Anggaran 2025 tidak terdapat koreksi atas kesalahan pembukuan tahun sebelumnya.

5.2.5. Saldo Anggaran Lebih Akhir

Saldo Anggaran Lebih Akhir Pemerintah Kabupaten Kutai Kartanegara

Dokumen ini ditandatangani secara elektronik menggunakan Sertifikat Elektronik yang diterbitkan oleh Balai Sertifikasi Elektronik (BSrE), Badan Siber dan Sandi Negara (BSSN)

per 31 Desember 2025 sebesar Rp335.598.412.214,18 yang merupakan penjumlahan dari SiLPA ditambah koreksi kesalahan pembukuan tahun sebelumnya serta lain-lain, dengan rincian pada tabel berikut.

Tabel 5 . 2 . 9 Rincian Saldo Anggaran Lebih Akhir

No.	Uraian	Saldo (Rp)
1	Kas di Kas Daerah	277.941.310.506,35
2	Kas di BLUD	50.910.343.922,69
3	Kas Dana BOS	1.489.244.762,60
4	Kas Lainnya	554.381.183,97
5	Kas Dana BOK Puskesmas	4.719.247.920,00
6	Utang Perhitungan Pihak Ketiga (PFK)	-16.116.080,73
7	Utang Belanja Pajak Reses	-0,70
	Jumlah	335.598.412.214,18

5.2. Penjelasan Pos – Pos Neraca

5.3.1. Aset

Aset adalah sumber daya ekonomi yang dikuasai dan atau dimiliki oleh Pemerintah Kabupaten Kutai Kartanegara, sebagai akibat dari peristiwa masa lalu dan dari manfaat ekonomi dan/atau sosial di masa yang akan datang diharapkan dapat diperoleh, baik oleh pemerintah daerah maupun masyarakat, serta dapat diukur dengan andal dalam satuan mata uang, termasuk sumber daya non keuangan yang diperlukan untuk penyediaan jasa bagi masyarakat umum dan sumber daya yang dapat dipelihara, karena alasan sejarah dan budaya. Saldo Aset per 31 Desember 2025 sebesar Rp25.872.131.554.236,48 atau mengalami penurunan sebesar Rp134.331.654.846,74 atau 0,52% dibandingkan saldo per 31 Desember 2024 sebesar Rp26.006.463.209.083,22 yang dirinci pada tabel 5.3.1 berikut.

Tabel 5 . 3 . 1 Perbandingan Nilai Aset

Uraian	**31 Desember 2025 (Rp)**	**31 Desember 2024 (Rp)**	**Kenaikan / (Penurunan) (Rp)**	**%**
Jumlah Aset	**25.872.131.554.236,48**	**26.006.463.209.083,22**	**-134.331.654.846,74**	**-0,52**

Aset di Neraca terdiri atas Aset Lancar, Investasi Jangka Panjang, Aset Tetap dan Aset Lainnya dengan rincian pada tabel 5.3.2 berikut.

Tabel 5 . 3 . 2 Rincian Aset

Uraian	**31 Desember 2025 (Rp)**	**31 Desember 2024 (Rp)**	**Kenaikan / (Penurunan) (Rp)**	**%**
Aset Lancar	1.826.412.570.950,09	2.786.120.432.603,39	-959.707.861.653,30	-34,45
Investasi Jangka Panjang	1.100.291.730.121,29	1.044.600.184.115,45	55.691.546.005,84	5,33
Aset Tetap	21.747.728.860.144,34	20.272.164.802.251,41	1.475.564.057.892,93	7,28
Dana Cadangan	0,00	0,00	0,00	0,00
Aset Lainnya	605.446.660.963,76	1.305.989.861.910,97	-700.543.200.947,21	-53,64

Dokumen ini ditandatangani secara elektronik menggunakan Sertifikat Elektronik yang diterbitkan oleh Balai Sertifikasi Elektronik (BSrE), Badan Siber dan Sandi Negara (BSSN)

Properti Investasi	592.251.732.057,00	597.587.928.202,00	-5.336.196.145,00	-0,89
Jumlah	**25.872.131.554.236,48**	**26.006.463.209.083,22**	**134.331.654.846,74**	**-0,52**

5.3.1.1. Aset Lancar

Aset Lancar meliputi Kas dan Setara Kas, Investasi Jangka Pendek, Piutang, Beban Dibayar di Muka, dan Persediaan. Pos-pos Investasi Jangka Pendek antara lain deposito berjangka 3 (tiga) sampai 12 (dua belas) bulan, surat berharga yang mudah diperjualbelikan. Pos-pos Piutang antara lain Piutang Pajak, Retribusi, Denda, Penjualan Angsuran, dan Piutang Lainnya yang diharapkan diterima dalam waktu 12 (dua belas) bulan setelah tanggal pelaporan. Persediaan mencakup barang atau perlengkapan yang dibeli dan disimpan untuk digunakan. Saldo Aset Lancar Pemerintah Kabupaten Kutai Kartanegara per 31 Desember 2025 sebesar Rp1.826.412.570.950,09 dengan rincian pada tabel 5.3.3 berikut.

Tabel 5 . 3 . 3 Rincian Aset Lancar

Uraian	31 Desember 2025 (Rp)	31 Desember 2024 (Rp)	Kenaikan / (Penurunan) (Rp)	%
Kas Di Kas Daerah	277.941.310.506,35	106.995.793.268,66	170.945.517.237,69	159,77
Kas Di BLUD	50.910.343.922,69	48.391.409.995,03	2.518.933.927,66	5,21
Kas Dana BOS	1.489.244.762,60	973.904.881,78	515.339.880,82	52,91
Kas Lainnya	554.381.183,97	150.386.003,73	403.995.180,24	268,64
Setara Kas	0,00	0,00	0,00	0,00
Kas Dana BOK Puskesmas	4.719.247.920,00	9.449.344.761,00	-4.730.096.841,00	-50,06
Piutang Pajak Daerah	79.636.439.154,84	86.898.735.022,44	-7.262.295.867,60	-8,36
Piutang Retribusi Daerah	43.325.524.710,00	14.558.159.691,00	28.767.365.019,00	197,60
Piutang Lain-Lain PAD Yang Sah	4.981.805.295,00	6.989.797.182,86	-2.007.991.887,86	-28,73
Piutang Transfer Pemerintah Pusat	1.316.064.830.000,00	2.310.936.584.000,00	-994.871.754.000,00	-43,05
Piutang Transfer Antar Daerah	426.854.000,00	89.935.597.000,00	-89.508.743.000,00	-99,53
Piutang Lainnya	2.382.866.663,00	2.514.895.903,00	-132.029.240,00	-5,25
Penyisihan Piutang	-59.801.757.478,46	-72.854.754.837,36	13.052.997.358,90	-17,92
Beban Dibayar Dimuka	630.764.496,72	1.406.070.904,75	-775.306.408,03	-55,14
Persediaan	103.150.715.813,38	179.774.508.826,50	-76.623.793.013,12	-42,62
Jumlah	**1.826.412.570.950,09**	**2.786.120.432.603,39**	**-959.707.861.653,30**	**-34,45**

5.3.1.1.1. Kas di Kas Daerah

Uraian	31 Desember 2025 (Rp)	31 Desember 2024 (Rp)
Kas di Kas Daerah	277.941.310.506,35	106.995.793.268,66

Kas di Kas Daerah adalah tempat penyimpanan uang daerah yang ditentukan oleh BUD untuk menampung seluruh penerimaan dan pengeluaran pemerintah daerah. Saldo Kas di Kas Daerah per 31 Desember

Dokumen ini ditandatangani secara elektronik menggunakan Sertifikat Elektronik yang diterbitkan oleh Balai Sertifikasi Elektronik (BSrE), Badan Siber dan Sandi Negara (BSSN)

2025 sebesar Rp277.941.310.506,35 merupakan saldo kas pemerintah daerah yang tersimpan di rekening Kas Daerah pada PT BPD Kaltim Kaltara Cabang Tenggarong dan BRI Cabang Tenggarong yang ditunjuk oleh Pemerintah Kabupaten Kutai Kartanegara yaitu.

Tabel 5 . 3 . 4 Rincian Kas di Kas Daerah

Uraian	31 Desember 2025 (Rp)	31 Desember 2024 (Rp)	Kenaikan / (Penurunan) (Rp)	%
Kas Di Kas Daerah Pengeluaran Nomor Rekening: 0041300016	93.776.751.376,68	98.239.554.013,64	-4.462.802.636,96	-4,54
Kas di Kas Daerah PAD Nomor Rekening: 0041300019	7.052.179,00	1.872.550,00	5.179.629,00	276,61
Kas di Kas Daerah Dana Transfer Nomor Rekening: 0041300051	183.289.771.209,67	7.893.043.025,02	175.396.728.184,65	2.222,17
Kas di Kas Daerah BRI Pengeluaran Nomor Rekening: 0212-01-000791-30-3	867.735.741,00	861.323.680,00	6.412.061,00	0,74
Jumlah	**277.941.310.506,35**	**106.995.793.268,66**	**170.945.517.237,69**	**159,77**

Saldo Kas di Kas Daerah per 31 Desember 2025 sebesar Rp277.941.310.506,35 dan 31 Desember 2024 sebesar Rp106.995.793.268,66, dibandingkan saldo Kas di Kas Daerah tahun sebelumnya mengalami peningkatan sebesar Rp170.945.517.237,69 atau 159,77%.

Peningkatan Saldo Kas Daerah Dana Transfer sebesar Rp175.396.728.184,65 disebabkan adanya penyaluran Dana Transfer pada akhir bulan Desember tahun 2025 dari sumber dana DAU *Blockgrant* dan DAU spesifik Grant.

Pada saldo Kas Daerah Tahun Anggaran 2025 masih tercatat dana BLUD RSUD Dayaku Raja Kota Bangun sebesar Rp40.000.000.000,00 pada rekening Kas Umum Daerah, dana ini adalah dana BLUD yang dimutasi ke rekening Kas Umum Daerah pada akhir tahun 2024 dengan tujuan untuk menutupi kekurangan saldo kas saat itu yang kemudian dikembalikan ke rekening Kas BLUD RSUD Dayaku Raja Kota Bangun pada Tahun Anggaran 2026.

Pada tahun 2025 dari saldo Kas di Daerah yang disajikan di atas, Pemerintah Kabupaten Kutai Kartanegara juga memiliki rekening PT BPD Kaltimtara atas nama Dinas Pertambangan Energi dengan nomor rekening 0041541750 yang bersaldo per 31 Desember 2025 sebesar Rp11.153.964.535,51. Saldo pada rekening ini merupakan dana jaminan kesungguhan dan tidak disajikan pada Neraca karena sedang dalam proses

BerAKHLAK bangga melayani bangsa
Balai Sertifikasi Elektronik
Dokumen ini ditandatangani secara elektronik menggunakan Sertifikat Elektronik yang diterbitkan oleh Balai Sertifikasi Elektronik (BSrE), Badan Siber dan Sandi Negara (BSSN)

penyerahan ke Pemerintah Provinsi Kalimantan Timur.

5.3.1.1.2.Kas di Bendahara Penerimaan

Uraian	31 Desember 2025 (Rp)	31 Desember 2024 (Rp)
Kas di Bendahara Penerimaan	0,00	0,00

Kas di Bendahara Penerimaan adalah aset lancar berupa kas yang tersimpan pada rekening SKPD atas nama Bendahara Penerima. Saldo Kas di Bendahara Penerimaan di tahun 2025 sebesar Rp0,00. Seluruh saldo Kas di Bendahara Penerimaan telah disetor ke Kas di Daerah sebelum tanggal 31 Desember TA 2025.

5.3.1.1.3. Kas di Bendahara Pengeluaran

Uraian	31 Desember 2025 (Rp)	31 Desember 2024 (Rp)
Kas di Bendahara Pengeluaran	0,00	0,00

Kas di Bendahara Pengeluaran adalah aset lancar berupa kas yang tersimpan pada rekening SKPD atas nama Bendahara Pengeluaran SKPD. Saldo Kas di Bendahara Pengeluaran di tahun 2025 adalah sebesar Rp0,00. Seluruh saldo Kas di Bendahara Pengeluaran telah disetor ke Kas di Daerah sebelum tanggal 31 Desember TA 2025.

5.3.1.1.4. Kas di Badan Layanan Umum Daerah

Uraian	31 Desember 2025 (Rp)	31 Desember 2024 (Rp)
Kas di BLUD (Badan Layanan Umum Daerah)	50.910.343.922,69	48.391.409.995,43

Saldo Kas di BLUD sebesar Rp50.910.343.922,69 merupakan saldo Kas di BLUD RSUD dan BLUD Puskesmas Kabupaten Kutai Kartanegara per 31 Desember 2025 dengan rincian sebagai berikut.

Tabel 5 . 3 . 5 Rincian Kas di BLUD

Uraian	31 Desember 2025 (Rp)	31 Desember 2024 (Rp)	Kenaikan / (Penurunan) (Rp)	%
Puskesmas Bunga Jadi	53.352.960,18	41.630.394,11	11.722.566,07	28,16
Puskesmas Prangat	169.751.020,23	146.607.573,23	23.143.447,00	15,79
Puskesmas Badak Baru	476.890.676,17	499.236.003,04	-22.345.326,87	-4,48
Puskesmas Rimba Ayu	300.173.702,77	267.656.037,08	32.517.665,69	12,15
Puskesmas Jonggon Jaya	37.592.128,73	60.623.152,52	-23.031.023,79	-37,99
Puskesmas Muara Badak	345.766.678,13	60.817.791,79	284.948.886,34	468,53
Puskesmas Loa Duri	277.951.332,84	307.528.266,35	-29.576.933,51	-9,62
Puskesmas Rapak Mahang	903.646.782,24	508.188.292,95	395.458.489,29	77,82
Puskesmas Sanga-Sanga	339.068.525,75	289.091.375,65	49.977.150,10	17,29
Puskesmas Muara Kaman	486.271.358,04	375.415.794,48	110.855.563,56	29,53
Puskesmas Marang Kayu	304.179.191,20	96.998.552,20	207.180.639,00	213,59
Puskesmas Kahala	219.719.500,06	54.979.276,00	164.740.224,06	299,64
Puskesmas Ritan	53.489.463,92	169.991.139,82	-116.501.675,90	-68,53
Puskesmas Muara Wis	172.634.002,71	52.279.487,71	120.354.515,00	230,21
Puskesmas Sungai Meriam	384.786.347,94	164.359.647,81	220.426.700,13	134,11
Puskesmas Loa Kulu	589.643.717,96	174.025.125,33	415.618.592,63	238,83
Puskesmas Muara Muntai	227.601.920,35	73.964.451,37	153.637.468,98	207,72
Puskesmas Mangkurawang	240.033.528,94	88.569.581,53	151.463.947,41	171,01

Dokumen ini ditandatangani secara elektronik menggunakan Sertifikat Elektronik yang diterbitkan oleh Balai Sertifikasi Elektronik (BSrE), Badan Siber dan Sandi Negara (BSSN)

Uraian	31 Desember 2025 (Rp)	31 Desember 2024 (Rp)	Kenaikan / (Penurunan) (Rp)	%
Puskesmas Batuah	76.375.850,34	84.037.335,65	-7.661.485,31	-9,12
Puskesmas Tabang	10.462,61	54.348.724,61	-54.338.262,00	-99,98
Puskesmas Muara Jawa	529.533.779,94	499.744.167,96	29.789.611,98	5,96
Puskesmas Teluk Dalam	497.599.926,03	245.431.062,83	252.168.863,20	102,75
Puskesmas Loa Ipuh	1.247.592.235,79	870.371.542,86	377.220.692,93	43,34
Puskesmas Handil Baru	234.029.942,12	192.426.975,72	41.602.966,40	21,62
Puskesmas Kota Bangun	78.534.896,98	289.585.682,98	-211.050.786,00	-72,88
Puskesmas Separi 3	317.230.402,07	195.710.949,85	121.519.452,22	62,09
Puskesmas Loa Janan	393.859.766,35	288.244.750,72	105.615.015,63	36,64
Puskesmas Sebulu 2	570.001.546,45	776.575.162,04	-206.573.615,59	-26,60
Puskesmas Samboja	127.790.995,84	104.730.053,48	23.060.942,36	22,02
Puskesmas Kembang Janggut	182.934.751,98	44.855.779,75	138.078.972,23	307,83
Puskesmas Sei Merdeka	53.998.062,86	38.413.612,50	15.584.450,36	40,57
Puskesmas Sebulu 1	205.871.457,86	249.055.650,56	-43.184.192,70	-17,34
RSUD Aji Muhammad Parikesit	20.586.708.796,41	11.889.632.427,80	8.697.076.368,61	73,15
RSUD Aji Batara Agung Dewa Sakti	4.621.713.777,10	5.703.398.285,33	-1.081.684.508,23	-18,97
RSUD Dayaku Raja	15.105.330.460,80	23.079.936.914,42	-7.974.606.453,62	-34,55
Dinas Lingkungan Hidup dan Kehutanan	498.673.973,00	352.948.973,00	145.725.000,00	41,29
Jumlah	**50.910.343.922,69**	**48.391.409.995,03**	**2.518.933.927,66**	**5,21**

Saldo Kas pada Badan Layanan Umum Daerah (BLUD) merupakan saldo kas yang bersumber dari Laporan Keuangan RSUD A.M. Parikesit, RSUD Aji Batara Agung Dewa Sakti, dan RSUD Dayaku Raja yang telah *Audited*, serta dari 32 (tiga puluh dua) Puskesmas BLUD Tahun Anggaran 2025 *Unaudited..*

5.3.1.1.5. Kas di Bendahara BOS

Uraian	31 Desember 2025 (Rp)	31 Desember 2024 (Rp)
Kas di Bendahara BOS	1.489.244.762,60	973.904.881,78

Saldo Kas di Bendahara BOS sebesar Rp1.489.244.762,60 merupakan dana yang masih berada di tangan Bendahara BOS, pada 43 TKN, 441 SDN dan 109 SMPN pada Dinas Pendidikan dan Kebudayaan berdasarkan SP2B melalui Badan Pengelola Keuangan dan Aset Daerah Kabupaten Kutai Kartanegara dengan diuraikan pada tabel berikut.

Tabel 5 . 3 . 6 Rincian Kas di Bendahara BOS

Uraian	31 Desember 2025 (Rp)	31 Desember 2024 (Rp)	Kenaikan / (Penurunan) (Rp)	%
PAUD / Kesetaraan	36.387.184,65	26.691.018,55	9.696.166,10	36,33
Sekolah Dasar Negeri (SDN)	560.109.451,83	340.269.963,51	219.839.488,32	64,61
Sekolah Menengah Pertama Negeri (SMPN)	892.748.126,12	606.943.899,72	285.804.226,40	47,09
Jumlah	**1.489.244.762,60**	**973.904.881,78**	**515.339.880,82**	**52,91**

Dokumen ini ditandatangani secara elektronik menggunakan Sertifikat Elektronik yang diterbitkan oleh Balai Sertifikasi Elektronik (BSrE), Badan Siber dan Sandi Negara (BSSN)

5.3.1.1.6. Kas Lainnya

Uraian	31 Desember 2025 (Rp)	31 Desember 2024 (Rp)
Kas Lainnya	554.381.183,97	150.386.003,73

Saldo Kas Lainnya sebesar Rp554.381.183,97 terdiri dari utang pajak yang belum disetor sebesar Rp15.620.530,73 pada Dinas Pendidikan dan Kebudayaan serta Kecamatan Muara Jawa sebesar Rp495.550,00. Utang Belanja yang belum disalurkan ke penerima per 31 Desember 2025 pada Sekretariat DPRD sebesar Rp0,70, Dana BOSKAB yang belum disetor ke Kas Daerah sebesar Rp412.297.184,54.

Juga terdapat dana *Block Grant* pada SMPN 5 Tenggarong Seberang di rekening BRI nomor 021201002465306 sebesar Rp125.967.918,00. Dana ini sudah ada sejak tahun 2011. Diperkirakan dana tersebut tidak cukup untuk membiayai pembangunan ruang kelas sehingga pekerjaan tidak dilaksanakan. Akan dilakukan penelusuran atas wewenang dana tersebut dengan tujuan pengembalian kepada pemerintah. Lebih lanjut diuraikan pada tabel berikut.

Tabel 5 . 3 . 7 Rincian Kas Lainnya

SKPD	Kas Lainnya (Rp)	Keterangan (Rp)			
		Utang pajak yang belum disetor	Utang Belanja	Kas Boskab	Dana Block Grant
Dinas Pendidikan dan Kebudayaan	553.885.633,27	15.620.530,73	0,00	412.297.184,54	125.967.918,00
Sekretariat DPRD	0,70	0,00	0,70	0,00	0,00
Kecamatan Muara Jawa	495.550,00	495.550,00	0,00	0,00	0,00
Jumlah	**554.381.183,97**	**16.116.080,73**	**0,70**	**412.297.184,54**	**125.967.918,00**

5.3.1.1.7. Setara Kas

Uraian	31 Desember 2025 (Rp)	31 Desember 2024 (Rp)
Setara Kas	0,00	0,00

Setara Kas adalah investasi jangka pendek yang sangat likuid yang siap dicairkan menjadi kas yang mempunyai masa jatuh tempo yang pendek, yaitu 3 (tiga) bulan atau kurang dari tanggal perolehannya.

5.3.1.1.8. Kas Dana BOK Puskesmas

Uraian	31 Desember 2025 (Rp)	31 Desember 2024 (Rp)
Kas Dana BOK Puskesmas	4.719.247.920,00	9.449.344.761,00

Saldo Kas Dana BOK Puskesmas sebesar Rp4.719.247.920,00 merupakan saldo Kas Dana BOK seluruh Puskesmas Kabupaten Kutai

Dokumen ini ditandatangani secara elektronik menggunakan Sertifikat Elektronik yang diterbitkan oleh Balai Sertifikasi Elektronik (BSrE), Badan Siber dan Sandi Negara (BSSN)

Kartanegara per 31 Desember 2025 yang bersumber dari Dana Alokasi Khusus Non-Fisik yang disalurkan langsung ke rekening Puskesmas untuk mendukung kegiatan operasional kesehatan, terutama di Puskesmas.

5.3.1.1.9. Piutang Pajak Daerah

Uraian	31 Desember 2025 (Rp)	31 Desember 2024 (Rp)
Piutang Pajak Daerah	79.636.439.154,84	86.898.735.022,44

Saldo Piutang Pajak Daerah merupakan piutang atas pajak daerah yang telah dikeluarkan surat ketetapannya tetapi belum dilunasi sampai dengan 31 Desember 2025 dan 2024. Rincian Piutang Pajak Daerah per 31 Desember 2025 dan 2024 sebagai berikut.

Tabel 5 . 3 . 8 Rincian Piutang Pajak Daerah

Uraian	31 Desember 2025 (Rp)	31 Desember 2024 (Rp)	Kenaikan / (Penurunan) (Rp)	%
Piutang Pajak Hotel	0,00	28.048.155,00	-28.048.155,00	-100,00
Piutang Pajak Restoran dan Sejenisnya	0,00	4.140.975.155,42	-4.140.975.155,42	-100,00
Piutang Pajak Diskotik, Karaoke, Klub Malam dan Sejenisnya	0,00	12.069.100,00	-12.069.100,00	-100,00
Piutang Pajak Reklame Papan/Billboard/ Videotron/Megatron	866.588.818,00	549.291.033,00	317.297.785,00	57,76
Piutang Pajak Penerangan Jalan Dihasilkan Sendiri	0,00	1.084.536.274,22	-1.084.536.274,22	-100,00
Piutang Pajak Parkir	0,00	300.000,00	-300.000,00	-100,00
Piutang Pajak Air Tanah	404.471.213,80	441.548.538,80	-37.077.325,00	-8,40
Piutang Pajak Sarang Burung Walet	990.000,00	990.000,00	0,00	0,00
Piutang Pajak Granit/Andesit	0,00	6.440.679,00	-6.440.679,00	-100,00
Piutang Pajak Mineral bukan Logam dan Batuan Lainnya	6.440.679,00	0,00	6.440.679,00	100,00
Piutang PBBP2	70.918.094.557,0	80.634.536.087,0	-9.716.441.530,00	-12,05
Piutang PBJT-Penyedia Jasa Boga atau Katering	4.815.213.448,42	0,00	4.815.213.448,42	100,00
Piutang PBJT-Konsumsi Tenaga Listrik dari Sumber Lain	1.023.022.925,62	0,00	1.023.022.925,62	100,00
Piutang PBJT-Hotel	1.558.004.447,00	0,00	1.558.004.447,00	100,00
Piutang PBJT-Penyediaan atau Penyelenggaraan Tempat Parkir	29.608.966,00	0,00	29.608.966,00	100,00
Piutang PBJT-Pergelaran Kesenian, Musik, Tari, dan/atau Busana	14.004.100,00	0,00	14.004.100,00	100,00
Jumlah	**79.636.439.154,84**	**86.898.735.022,44**	**-7.262.295.867,60**	**-8,36**

Dokumen ini ditandatangani secara elektronik menggunakan Sertifikat Elektronik yang diterbitkan oleh Balai Sertifikasi Elektronik (BSrE), Badan Siber dan Sandi Negara (BSSN)

Saldo Piutang Pajak Daerah per 31 Desember 2025 sebesar Rp79.636.439.154,84 mengalami penurunan sebesar Rp7.262.295.867,60 atau 8,36% dibandingkan dengan saldo per 31 Desember 2024 sebesar Rp86.898.735.022,44 secara rinci dapat dilihat pada Tabel di atas.

Terkait piutang PBB-P2 yang tersaji, terdapat piutang yang telah kadaluwarsa setelah melampaui waktu 5 tahun sejak terutang pajak sebesar Rp29.785.375.819,00.

Pada tahun 2025, Pemerintah Kabupaten Kutai Kartanegara telah melakukan penghapusan piutang Pajak Daerah melalui:

1. Surat Keputusan Bupati Kutai Kartanegara Nomor 4/SK-BUP/HK/2025 Tentang Penghapusan Piutang Pajak Bumi dan Bangunan Perdesaan dan Perkotaan Tahun Pajak 2011 sebesar Rp4.799.235.500,00;
2. Surat Keputusan Bupati Kutai Kartanegara Nomor 40/SK-BUP/HK/2025 Tentang Penghapusan Piutang Pajak Bumi dan Bangunan Perdesaan dan Perkotaan Tahun Pajak 2011 dan 2012 sebesar Rp4.754.972.514,00;
3. Surat Keputusan Bupati Kutai Kartanegara Nomor 261/SK-BUP/HK/2025 Tentang Penghapusan Piutang Pajak Bumi dan Bangunan Perdesaan dan Perkotaan Tahun Pajak 2012 dan 2013 sebesar Rp9.870.689.672,00;
4. Surat Keputusan Bupati Kutai Kartanegara Nomor 390/SK-BUP/HK/2025 Tentang Penghapusan Piutang Pajak Bumi dan Bangunan Perdesaan dan Perkotaan Tahun Pajak 2014 dan 2015 sebesar Rp13.100.319.861,00.

Rincian perhitungan Piutang Pajak Daerah berdasarkan umur piutang dapat dilihat di Lampiran 2.

5.3.1.1.10. Piutang Retribusi

Uraian	31 Desember 2025 (Rp)	31 Desember 2024 (Rp)
Piutang Retribusi	43.325.524.710,00	14.558.159.691,00

Saldo Piutang Retribusi merupakan piutang atas retribusi daerah yang telah dikeluarkan surat ketetapannya tetapi belum dilunasi sampai dengan 31 Desember 2025 dan 2024. Rincian Piutang Retribusi per 31 Desember 2025 dan 2024 sebagai berikut:

Dokumen ini ditandatangani secara elektronik menggunakan Sertifikat Elektronik yang diterbitkan oleh Balai Sertifikasi Elektronik (BSrE), Badan Siber dan Sandi Negara (BSSN)

Tabel 5 . 3 . 9 Rincian Piutang Retribusi

Uraian	31 Desember 2025 (Rp)	31 Desember 2024 (Rp)	Kenaikan / (Penurunan) (Rp)	%
Piutang Retribusi Pelayanan Kesehatan di Rumah Sakit Umum Daerah	29.529.426.161,00	0,00	29.529.426.161,00	0,00
Piutang Retribusi Los	1.613.152.304,00	1.597.883.614,00	15.268.690,00	0,96
Piutang Retribusi Kios	10.451.585.601,00	11.204.199.335,00	-752.613.734,00	-6,72
Piutang Retribusi Izin Mendirikan Bangunan	1.577.660.269,00	1.602.376.367,00	-24.716.098,00	-1,54
Piutang Retribusi Persetujuan Bangunan Gedung	153.700.375,00	153.700.375,00	0,00	0,00
Jumlah	**43.325.524.710,00**	**14.558.159.691,00**	**28.767.365.019,00**	**197,60**

Saldo Piutang Retribusi per 31 Desember 2025 sebesar Rp37.809.612.753,00 mengalami peningkatan sebesar Rp942.918.782,00 atau 6,48% dibandingkan dengan saldo per 31 Desember 2024 sebesar Rp14.558.159.691,00.

Berdasarkan Peraturan Daerah Kabupaten Kutai Kartanegara Nomor 1 Tahun 2024 tentang Pajak Daerah dan Retribusi Daerah, disebutkan bahwa jenis retribusi terdiri atas retribusi jasa umum, retribusi jasa usaha, dan retribusi perizinan tertentu. Selanjutnya pada Pasal 62 ditegaskan bahwa pelayanan kesehatan termasuk objek retribusi jasa umum. Sehubungan dengan hal tersebut, maka piutang pendapatan BLUD pada Tahun Anggaran 2025 direklasifikasi ke akun piutang retribusi.

5.3.1.1.11. Piutang Lain-lain PAD yang Sah

Uraian	31 Desember 2025 (Rp)	31 Desember 2024 (Rp)
Piutang Lain-lain PAD yang Sah	4.981.805.295,00	6.989.797.182,86

Saldo Piutang Lain-lain PAD yang Sah per 31 Desember 2025 sebesar Rp4.981.805.295,00 terdiri atas Piutang Pendapatan Denda atas Keterlambatan Pelaksanaan Pekerjaan, Piutang Pendapatan BLUD, Piutang Hasil dari Pemanfaatan Kekayaan Daerah, dan Piutang Lain-Lain PAD yang Sah Lainnya. Rincian Piutang Lain-lain PAD yang Sah per 31 Desember 2025 dan 2024 sebagai berikut.

Tabel 5 . 3 . 10 Rincian Piutang Lain-lain PAD yang Sah

Uraian	31 Desember 2025 (Rp)	31 Desember 2024 (Rp)	Kenaikan / (Penurunan) (Rp)	%
Piutang Hasil Sewa BMD	4.210.448.600,00	3.460.448.600,00	750.000.000,00	21,67
Piutang Hasil Kerja Sama Pemanfaatan BMD	610.280.000,00	610.280.000,00	0,00	0,00
Piutang Remunerasi Dana Bagi Hasil Treasury Deposit Facility (TDF)	91.728.695,00	91.728.695,00	0,00	0,00

Dokumen ini ditandatangani secara elektronik menggunakan Sertifikat Elektronik yang diterbitkan oleh Balai Sertifikasi Elektronik (BSrE), Badan Siber dan Sandi Negara (BSSN)

Uraian	31 Desember 2025 (Rp)	31 Desember 2024 (Rp)	Kenaikan / (Penurunan) (Rp)	%
Piutang Pendapatan Denda atas Keterlambatan Pelaksanaan Pekerjaan	69.348.000,00	105.895.764,86	-36.547.764,86	-34,51
Piutang Pendapatan Denda Pajak Hotel	0,00	107.307.209,00	-107.307.209,00	-100,00
Piutang Pendapatan Denda Pajak Restoran dan Sejenisnya	0,00	653.522.986,00	-653.522.986,00	-100,00
Piutang Penerangan Jalan Sumber Lain	0,00	5.001,00	-5.001,00	-100,00
Piutang Pendapatan Denda Pajak Mineral bukan Logam dan Batuan Lainnya	0,00	90.000,00	-90.000,00	-100,00
Piutang Pendapatan BLUD	0,00	1.335.475.803,00	-1.335.475.803,00	-100,00
Piutang Pendapatan BLUD dari Jasa Layanan	0,00	625.043.124,00	-625.043.124,00	-100,00
Jumlah	**4.981.805.295,00**	**6.989.797.182,86**	**-2.007.991.887,86**	**-28,73**

Berdasarkan tabel di atas, sesuai dengan Peraturan Daerah Kabupaten Kutai Kartanegara Nomor 1 Tahun 2024 tentang Pajak Daerah dan Retribusi Daerah yang mengatakan bahwa jenis retribusi terdiri atas retribusi jasa umum, retribusi jasa usaha dan retribusi perijinan tertentu, selanjutnya pada pasal 62 berbunyi bahwa jenis pelayanan yang merupakan obyek retribusi jasa umum diantaranya adalah pelayanan kesehatan, sehingga piutang pendapatan BLUD pada tahun 2025 di reklas ke piutang retribusi. Atas saldo piutang pendapatan BLUD menjadi nihil. Sementara Piutang lain-lain PAD yang sah lainnya per 31 Desember 2025 merupakan Piutang Jasa Giro sebesar Rp91.728.695,00. Rincian Piutang BLUD tahun 2025 adalah sebagai berikut:

Tabel 5 . 3 . 11 Rincian Piutang BLUD

Uraian	31 Desember 2025 (Rp)	31 Desember 2024 (Rp)	Kenaikan / (Penurunan) (Rp)	%
Dinas Kesehatan	0,00	22.258.000,0	-22.258.000,0	-100,00
RSUD Aji Muhammad Parikesit	0,00	1.335.475.803,00	-1.335.475.803,00	-100,00
RSUD Aji Batara Agung Dewa Sakti	0,00	602.785.124,00	-602.785.124,00	-100,00
Jumlah	**0,00**	**1.960.518.927,00**	**-1.960.518.927,00**	**-100,00**

5.3.1.1.12. Piutang Transfer Pemerintah Pusat

Uraian	31 Desember 2025 (Rp)	31 Desember 2024 (Rp)
Piutang Transfer Pemerintah Pusat-Dana Perimbangan	1.316.064.830.000,00	2.310.936.584.000,00

Saldo Piutang Transfer Pemerintah Pusat - Dana Perimbangan merupakan hak Pemerintah Kabupaten Kutai Kartanegara yang belum disalurkan oleh Pemerintah Pusat sampai dengan 31 Desember 2025 sesuai dengan Peraturan Menteri Keuangan Republik Indonesia Nomor 120 tahun 2025 tentang Penetapan Kurang Bayar Dan Lebih Bayar Dana Bagi Hasil Pada Tahun 2025, sehingga nilai piutang sebesar Rp1.316.064.830.000,00. Saldo

Dokumen ini ditandatangani secara elektronik menggunakan Sertifikat Elektronik yang diterbitkan oleh Balai Sertifikasi Elektronik (BSrE), Badan Siber dan Sandi Negara (BSSN)

Piutang Transfer Pemerintah Pusat - Dana Perimbangan Ditunjukkan pada tabel berikut.

Tabel 5 . 3 . 12 Rincian Piutang Transfer Pemerintah Pusat-Dana Perimbangan

Uraian	31 Desember 2025 (Rp)	31 Desember 2024 (Rp)	Kenaikan / (Penurunan) (Rp)	%
Piutang Transfer Pemerintah Pusat-Dana Perimbangan	1.316.064.830.000,00	2.310.936.584.000,00	-994.871.754.000,00	-43,05
Jumlah	**1.316.064.830.000,00**	**2.310.936.584.000,00**	**-994.871.754.000,00**	**-43,05**

5.3.1.1.13. Piutang Transfer Pemerintah Antar Daerah

Uraian	31 Desember 2025 (Rp)	31 Desember 2024 (Rp)
Piutang Transfer Pemerintah Antar Daerah	426.854.000,00	89.935.597.000,00

Saldo Piutang Transfer Pemerintah Antar Daerah merupakan hak Pemerintah Kabupaten Kutai Kartanegara yang belum disalurkan oleh Pemerintah Provinsi Kalimantan Timur sampai dengan 31 Desember 2025, yang ditunjukkan pada tabel sebagai berikut:

Tabel 5 . 3 . 13 Rincian Piutang Transfer Antar Daerah

Uraian	31 Desember 2025 (Rp)	31 Desember 2024 (Rp)	Kenaikan / (Penurunan) (Rp)	%
Piutang Bagi Hasil Pajak	426.854.000,00	89.935.597.000,00	-89.508.743.000,00	-99,53
Jumlah	**426.854.000,00**	**89.935.597.000,00**	**-89.508.743.000,00**	**-99,53**

Jumlah tersebut di atas ditetapkan berdasarkan Keputusan Gubernur Kalimantan Timur Nomor 900.1.3.3/2576-V/BPKAD tentang Penetapan Nilai Kurang Salur Belanja Bagi Hasil Pajak Daerah Provinsi kepada Kabupaten/Kota se-Kalimantan Timur Tahun 2025.

5.3.1.1.14. Piutang Lainnya

Uraian	31 Desember 2025 (Rp)	31 Desember 2024 (Rp)
Piutang Lainnya	2.382.866.663,00	2.514.895.903,00

Saldo Piutang Lainnya sebesar Rp2.382.866.663,00 merupakan saldo Piutang Lain-lain per 31 Desember 2025. Rincian Piutang Lainnya per 31 Desember 2025 sebagaimana tabel berikut.

Tabel 5 . 3 . 14 Rincian Piutang Piutang Lainnya

Uraian	31 Desember 2025 (Rp)	31 Desember 2024 (Rp)	Kenaikan / (Penurunan) (Rp)	%
Bagian Lancar Tagihan Jangka Panjang-Investasi Nonpermanen Kepada BUMD	2.382.866.663,00	2.514.895.903,00	-132.029.240,00	-5,25
Jumlah	**2.382.866.663,00**	**2.514.895.903,00**	**-132.029.240,00**	**-5,25**

Dokumen ini ditandatangani secara elektronik menggunakan Sertifikat Elektronik yang diterbitkan oleh Balai Sertifikasi Elektronik (BSrE), Badan Siber dan Sandi Negara (BSSN)

Berdasarkan tabel di atas, Piutang Lainnya yang berasal dari Piutang Bagi Hasil Laba Perusahaan Daerah Kelistrikan dan Sumber Daya Energi per 31 Desember 2025 tercatat sebesar Rp2.382.866.663,00. Saldo tersebut mengalami penurunan sebesar Rp132.029.240,00 dibandingkan dengan saldo awal sebesar Rp2.514.895.903,00. Penurunan ini terjadi karena adanya mutasi kurang yang berasal dari penyetoran dividen berdasarkan kertas kerja pembayaran dividen PT. Kukar Sejahtera Dambaan Etam serta bukti setor pada tanggal 17 Juni 2025 sebesar Rp132.029.240,00.

5.3.1.1.15. Penyisihan Piutang

Uraian	31 Desember 2025 (Rp)	31 Desember 2024 (Rp)
Penyisihan Piutang	-59.801.757.478,46	-72.854.754.837,36

Saldo Penyisihan Piutang per 31 Desember 2025 sebesar Rp59.801.757.478,46 mengalami penurunan sebesar Rp13.052.997.358,90 atau 17,92% dibandingkan dengan saldo per 31 Desember 2024 sebesar Rp72.854.754.837,36. Saldo Penyisihan Piutang per 31 Desember 2025 berdasarkan umur piutang sebagai berikut.

Tabel 5 . 3 . 15 Rincian Penyisihan Piutang

No	Uraian	Umur Piutang					Saldo
		Diatas 4 tahun	Diatas 3 - 4 tahun	Diatas 2 - 3 tahun	Diatas 1 - 2 tahun	0 - 1 tahun	Per 31 Desember 2025
I	Piutang Pajak Daerah	33.867.245.806,42	8.633.054.902,32	9.069.818.770,10	11.183.855.194,00	16.882.464.482,00	79.636.439.154,84
	Persentase Penyisihan	100%	50%	25%	10%	0%	
	Nilai Penyisihan	**33.867.245.806,42**	**4.316.527.451,16**	**2.267.454.692,53**	**1.118.385.519,40**	**0,00**	**41.569.613.469,51**
	Piutang- Netto	**0,00**	**4.316.527.451,16**	**6.802.364.077,58**	**10.065.469.674,60**	**16.882.464.482,00**	**38.066.825.685,34**
II	Piutang Retribusi Daerah	12.638.942.768,00	432.085.000,00	274.383.025,00	789.007.217,00	29.191.106.700,00	43.325.524.710,00
	Persentase Penyisihan	100%	50%	25%	10%	0%	
	Nilai Penyisihan	**12.638.942.768,00**	**216.042.500,00**	**68.595.756,25**	**78.900.721,70**	**0,00**	**13.002.481.745,95**
	Piutang- Netto	**0,00**	**216.042.500,00**	**205.787.268,75**	**710.106.495,30**	**29.191.106.700,00**	**30.323.042.964,05**
III	Piutang Lain-lain PAD yang Sah	2.349.968.600,00	496.000.000,00	796.108.000,00	498.000.000,00	841.728.695,00	4.981.805.295,00
	Persentase Penyisihan	100%	50%	25%	10%	0%	
	Nilai Penyisihan	**2.349.968.600,00**	**248.000.000,00**	**199.027.000,00**	**49.800.000,00**	**0,00**	**2.846.795.600,00**
	Piutang- Netto	**0,00**	**248.000.000,00**	**597.081.000,00**	**448.200.000,00**	**750.000.000,00**	**2.135.009.695,00**
IV	Piutang Lain-lain	2.382.866.663,00	0,00	0,00	0,00	0,00	2.382.866.663,00
	Persentase Penyisihan	100%	100%	50%	25%	0%	
	Nilai Penyisihan	**2.382.866.663,00**	**0,00**	**0,00**	**0,00**	**0,00**	**2.382.866.663,00**
	Piutang- Netto	**0,00**	**0,00**	**0,00**	**0,00**	**0,00**	**0,00**
V	**Total Keseluruhan Nilai Penyisihan**	**51.239.023.837,42**	**4.780.569.951,16**	**2.535.077.448,78**	**1.247.086.241,10**	**0,00**	**59.801.757.478,46**

5.3.1.1.16. Beban Dibayar Dimuka

Uraian	31 Desember 2025 (Rp)	31 Desember 2024 (Rp)
Beban Dibayar Dimuka	630.764.496,72	1.406.070.904,75

Dokumen ini ditandatangani secara elektronik menggunakan Sertifikat Elektronik yang diterbitkan oleh Balai Sertifikasi Elektronik (BSrE), Badan Siber dan Sandi Negara (BSSN)

Beban Dibayar Dimuka terdiri dari belanja sewa gedung kantor (sewa rumah jabatan dan sewa gedung kantor) dan sewa sarana mobilitas darat yang sudah dilakukan pembayaran namun masih terdapat sisa manfaat ekonomis setelah 31 Desember 2025. Saldo Beban Dibayar Dimuka sebesar Rp630.764.496,72 merupakan nilai beban yang belum jatuh tempo per 31 Desember 2025 dengan rincian sebagai berikut.

Tabel 5 . 3 . 16 Rincian Beban Dibayar Dimuka

No.	SKPD	Uraian	Beban Dibayar Dimuka	
			Hari	(Rp)
1	Dinas Kesehatan	Pembayaran sewa rumah tempat penyimpanan Logistik Program Gizi selama 12 bulan, terhitung tanggal 3 Januari 2025 s/d 3 Januari 2026 dengan SPK Nomor : B.08/DINKES/KESMAS-PGKM/027/01/2025 Tanggal 03 Januari 2025.	3	452.459,02
2	Dinas Kesehatan	Pembayaran sewa rumah Operasional Daycare rumah bahagia dalam upaya penurunan stunting selama 12 bulan, terhitung tanggal 3 Januari 2025 s/d 3 Januari 2026 dengan SPK Nomor : B.04/DINKES/KESMAS-PGKM/027/01/2025 Tanggal 03 Januari 2025.	3	688.524,59
3	Dinas Pertanahan dan Penataan Ruang	Penyediaan Jasa Pemeliharaan, Biaya Pemeliharaan, Pajak dan Perizinan Kendaraan Dinas Operasional atau Lapangan EP-01K8MFA8TETZ7WSH9B3DKXFEKT 29 Oktober 2025	314	148.655.331,28
4	Sekretariat Daerah	Belanja Sewa Asrama/Pelajar Sekretariat Daerah (CV. ND SEJAHTERA UTAMA) SPK No : EP-01JPVBZFN6ENH0648G0X86A2X4 Tanggal 22 Maret 2025	80	31.989.041,10
5	Sekretariat Daerah	Belanja Sewa Asrama Mahasiswa Sekretariat Daerah (CV. DE EM PROJECT) SPK No : EP-01K2NQ3HVTZ1W5CS280YP2DYRW Tanggal 15 Agustus 2025	226	102.062.219,18
6	Sekretariat Daerah	Belanja Sewa Asrama Pelajar / Mahasiswa Sekretariat Daerah (ND. SEJAHTERA UTAMA) SPK No : EP-01JPV911CGYKGG6SNPFTZVXE90 Tanggal 22 Maret 2025	80	32.876.712,32
7	Badan Pendapatan Daerah	Pembayaran sewa rumah / gedung dengan Perjanjian Sewa Menyewa Kantor / Gedung No. B.309.1-BAPENDA-SET.1-0001.4/02/2025 Tanggal 17 Februari 2025	321	38.178.403,76
8	Dinas Pekerjaan Umum	Kelebihan Pembayaran atas Utang Kegiatan Penanganan banjir Kota Tenggarong Rp70.890.474,63 dan Kegiatan Rehabilitasi Jembatan Kutai Kartanegara Rp174.971.330,84 (Koreksi BPK atas LK 2021 JK6)		245.861.805,47
9	Dinas Pekerjaan Umum	Pembayaran atas Pembebasan Lahan di Desa Jongkang atas Kesepakatan No: P.522/DPU-TK/027/11/2020 (RP220.000.000,00; Kesepakatan No: 080/BAK/PPK-LAHAN JONGKANG/DPU/12/21		30.000.000,00

Dokumen ini ditandatangani secara elektronik menggunakan Sertifikat Elektronik yang diterbitkan oleh Balai Sertifikasi Elektronik (BSrE), Badan Siber dan Sandi Negara (BSSN)

No.	SKPD	Uraian	Beban Dibayar Dimuka	
			Hari	(Rp)
		(Rp2.799.896.377,00) (Koreksi BPK atas LK 2021 JK6)		
Jumlah				**630.764.496,72**

5.3.1.1.17. Persediaan

Uraian	31 Desember 2025 (Rp)	31 Desember 2024 (Rp)
Persediaan	103.150.715.813,38	179.774.508.826,50

Saldo persediaan sebesar Rp103.150.715.813,38 merupakan nilai persediaan barang material atau barang habis pakai yang umur ekonomisnya diperkirakan tidak lebih dari setahun dan barang yang akan dimaksudkan untuk diserahkan ke masyarakat/pihak lain per 31 Desember 2025 dengan rincian sebagai berikut:

Tabel 5 . 3 . 17 Rincian Persediaan

Uraian	31 Desember 2025 (Rp)	31 Desember 2024 (Rp)	Kenaikan / (Penurunan) (Rp)	%
Bahan	34.935.972.639,55	35.802.636.269,99	-866.663.630,44	-2,42
Alat/Bahan Untuk Kegiatan Kantor	17.559.819.691,66	17.190.825.809,94	368.993.881,72	2,15
Obat-obatan	41.116.801.263,25	41.662.363.032,84	-545.561.769,59	-1,31
Persediaan untuk Dijual/Diserahkan	2.355.913.906,00	78.045.380.029,57	-75.689.466.123,57	-96,98
Natura dan Pakan	7.177.576.312,92	7.068.671.684,16	108.904.628,76	1,54
Pipa	4.632.000,00	4.632.000,00	0,00	0,00
Jumlah	**103.150.715.813,38**	**179.774.508.826,50**	**-76.623.793.013,12**	**-41,90**

Saldo persediaan tersebut merupakan nilai persediaan dari 59 perangkat daerah termasuk di dalam nilai tersebut persediaan 32 Puskesmas BLUD yang terakumulasi di persediaan Dinas Kesehatan. Rincian persediaan dapat dilihat di Lampiran 3.

Terkait saldo persediaan yang disajikan tersebut, terdapat kondisi sebagai berikut.

a. Persediaan pada Dinas Pendidikan sebesar Rp1.571.701.230,00 di dalamnya terdapat Persediaan bahan sebesar Rp7.514.000,00, Persediaan alat/bahan untuk kegiatan kantor sebesar Rp1.546.420.030,00, Persediaan bahan obat-obatan sebesar Rp 9.653.200,00, serta Persediaan bahan natura dan pakan sebesar Rp8.114.000,00 per 31 Desember 2025.

b. Persediaan pada Dinas Kesehatan dan BLUD Puskesmas sebesar Rp28.559.169.134,03 di dalamnya terdapat persediaan bahan sebesar Rp239.409.495,75, persediaan alat/bahan untuk kegiatan kantor sebesar Rp2.021.680.225,48, persediaan obat-obatan sebesar Rp23.338.785.525,88, serta persediaan bahan Natura dan pakan sebesar Rp2.959.293.886,92 per 31 Desember 2025.

Dokumen ini ditandatangani secara elektronik menggunakan Sertifikat Elektronik yang diterbitkan oleh Balai Sertifikasi Elektronik (BSrE), Badan Siber dan Sandi Negara (BSSN)

c. Persediaan pada Dinas Pekerjaan Umum sebesar Rp32.154.656.965,94. di dalamnya terdapat Persediaan Bahan sebesar Rp31.747.301.131,94 yang terdiri dari Pembangunan Sekolah Polisi Negara (SPN) sebesar Rp2.831.575.750,00, sisa tiang pancang Jembatan Kutai Kartanegara sebesar Rp5.239.417.722,14, sisa tiang pancang Jembatan Tangkon sebesar Rp18.482.239,80, dan sisa tiang pancang Jalan Loleng-Muara Kaman sebesar Rp88.128.000,00. Brimob (Koreksi BPK 2021) sebesar Rp2.348.888.880,00, Bangunan SPN (Koreksi BPK 2021) sebesar Rp11.425.818.000,00 Bangunan Polres (koreksi BPK 2021) sebesar Rp9.794.990.540,00. Terdapat Persediaan alat/bahan untuk kegiatan kantor sebesar Rp402.723.834,00 serta Persediaan Barang tak habis pakai berupa Pipa PDAM (Workshop DPU) sebesar Rp4.632.000,00 per 31 Desember 2025.

d. Dinas Pekerjaan Umum masih mencatat persediaan untuk diserahkan kepada masyarakat/pihak ketiga berupa bangunan Brigade Mobil (Brimob), Sekolah Polisi Negara (SPN) dan Polisi Resor (Polres) sebesar Rp23.569.697.420,00.

e. Persediaan pada Dinas Kelautan dan Perikanan sebesar Rp756.797.700,00 di dalamnya terdapat persediaan bahan sebesar Rp575.489.990,00 atas pembelian induk ikan patin, nila, mas, lele sangkuriang, dan gurame sebesar Rp539.898.950,00 serta pengisian tabung oksigen sebesar Rp28.533.660,00, dan obat Aquades/NACL sebesar Rp7.057.380,00, persediaan alat/bahan untuk kegiatan kantor sebesar Rp3.375.510,00, terdiri dari kertas dan cover, dan persediaan natura dan pakan sebesar Rp177.932.200,00 merupakan nilai persediaan pembelian pakan ikan apung.

f. Persediaan pada Dinas Sosial Sebesar Rp970.232.976,00. Di dalamnya terdapat persediaan barang pakai habis yang terdiri dari alat/bahan untuk kegiatan kantor sebesar Rp136.559.580,00 Persediaan barang pakai habis terdiri atas alat tulis kantor sebesar Rp84.424.580,00, bahan cetakan sebesar Rp44.495.000,00, barang logistik sebesar Rp7.640.000,00 sisa barang yang belum diserahkan ke masyarakat terdiri atas stock bantuan bencana sebesar Rp755.125.396,00 dan alat bantu PMKS dasar dan lainnya sebesar Rp78.548.000,00. Seluruh persediaan bersumber dari APBD dan APBD-P Kabupaten Kutai Kartanegara per 31 Desember 2025.

g. Persediaan pada Dinas Transmigrasi dan Tenaga Kerja sebesar

Dokumen ini ditandatangani secara elektronik menggunakan Sertifikat Elektronik yang diterbitkan oleh Balai Sertifikasi Elektronik (BSrE), Badan Siber dan Sandi Negara (BSSN)

Rp704.560.610,00, di dalamnya terdapat persediaan barang pakai habis terdiri dari persediaan alat tulis kantor sebesar Rp6.954.200,00, dan bahan cetakan sebesar Rp3.585.300,00 dan persediaan untuk dijual/diserahkan kepada masyarakat pada Dinas Transmigrasi dan Tenaga Kerja sebesar Rp694.021.110,00, merupakan nilai persediaan tanah kampung lainnya 36 Ha dari tahun 2007 sebesar Rp250.000.000,00 dan tanah kampung lainnya 14 Ha x Rp5.000.000,00 pada tahun 2008 sebesar Rp70.000.000,00 yang akan diserahkan kepada masyarakat sampai tahun 2025 belum dapat diserahkan karena terdapat kendala di lapangan.

h. Persediaan Dinas Pengendalian Penduduk dan Keluarga Berencana sebesar Rp213.649.966,00 di dalamnya terdapat persediaan belanja barang pakai habis terdiri atas alat tulis kantor sebesar Rp14.844.900,00 dan persediaan Obat-obatan sebesar Rp198.805.066,00 merupakan nilai persediaan atas kegiatan alat kesehatan dan obat kontrasepsi droping dari BKKBN RI.

i. Persediaan Dinas Perhubungan sebesar Rp3.487.725.676,00 di dalamnya terdapat persediaan belanja barang pakai habis terdiri atas alat tulis kantor sebesar Rp111.585.293,00, belanja cetak Rp31.261.947,00, alat listrik dan elektronik Rp3.227.708.936,00, terdiri atas alat listrik perlengkapan kantor, alat persediaan lampu penerangan jalan umum (LPJU) 120 watt, kabel-kabel LPJU dan perlengkapan LPJU lainnya. dan belanja alat/bahan untuk kegiatan kantor lainnya peralatan kebersihan sebesar Rp8.905.000,00.

j. Persediaan Dinas Kependudukan dan Catatan Sipil sebesar Rp2.800.253.841,50 di dalamnya terdapat persediaan belanja barang pakai habis terdiri atas alat tulis kantor sebesar Rp2.273.559.841,50, belanja cetak Rp519.907.000,00, belanja perabot kantor sebesar Rp6.787.000,00.per 31 Desember 2025.

k. Persediaan Dinas Ketahanan Pangan sebesar Rp3.900.085.954,00 di dalamnya terdapat persediaan belanja barang pakai habis terdiri atas alat tulis kantor sebesar Rp10.965.780,00, persediaan untuk dijual/diserahkan kepada masyarakat sebesar Rp191.162.100,00 dan belanja natura dan pakan lainnya sebesar Rp3.697.958.074,00 persediaan atas beras kegiatan pengadaan cadangan pangan pemerintah Per 31 Desember 2025.

l. Persediaan Dinas Lingkungan Hidup dan Kehutanan sebesar

Dokumen ini ditandatangani secara elektronik menggunakan Sertifikat Elektronik yang diterbitkan oleh Balai Sertifikasi Elektronik (BSrE), Badan Siber dan Sandi Negara (BSSN)

Rp202.623.363,60 di dalamnya terdapat persediaan belanja barang pakai habis yang terdiri dari persediaan bahan Kimia Laboratorium Lingkungan sebesar Rp189.505.482,60, dan i persediaan alat tulis kantor sebesar Rp13.117.881,00 per 31 Desember 2025.

m. Persediaan Dinas Pertanian dan Peternakan sebesar Rp1.550.515.269,87 di dalamnya terdapat persediaan belanja belanja bahan Kimia sebesar Rp144.015.616,00, belanja alat/bahan untuk kegiatan kantor sebesar Rp376.240.990,37 terdiri atas alat tulis kantor sebesar Rp100.855.300,00, kertas dan cover sebesar Rp45.513.000,00, bahan cetakan sebesar Rp43.649.000, benda pos lainnya sebesar Rp727.000,00, bahan komputer sebesar Rp69.011.200,00, perabot kantor sebesar Rp36.764.990,37, alat listrik sebesar Rp33.640.500,00, dan perlengkapan dinas sebesar Rp46.080.000,00, serta terdapat persediaan Obat-obatan sebesar Rp1.030.258.663,50 merupakan nilai Persediaan Obat sebesar Rp810.907.936,50 dan Obat-obatan lainnya sebesar Rp219.350.727,00.

n. Persediaan Badan Penanggulangan Bencana Daerah Kabupaten Kutai Kartanegara Sebesar Rp456.624.095,00 di dalamnya terdapat Persediaan Logistik/Pemenuhan Dasar Korban Bencana Natura sebesar Rp107.484.060,00, persediaan bahan bakar dan pelumas sebesar Rp185.249.900,00, persediaan Alat Tulis Kantor sebesar Rp5.079.825,00, persediaan kertas dan cover sebesar Rp52.781.250,00, persediaan bahan cetak sebesar Rp36.003.200,00, persediaan bahan komputer sebesar Rp4.792.100,00, persediaan perabot kantor sebesar Rp72.164.799,00.

o. Persediaan pada RSUD Aji Muhammad Parikesit sebesar Rp11.887.278.431,00. di dalamnya terdapat persediaan bahan sebesar Rp102.675.000,00, persediaan alat/bahan untuk kegiatan kantor sebesar Rp912.315.386,00 yang terdiri dari persediaan alat tulis kantor sebesar Rp385.294.083,00, persediaan perabot kantor sebesar Rp182.523.582,00, persediaan alat listrik sebesar Rp130.117.684,00, dan persediaan alat/bahan untuk kegiatan kantor lainnya sebesar Rp214.380.037,00. persediaan obat-obatan sebesar Rp9.463.836.336,79, dan persediaan natura dan pakan sebesar Rp109.378.900,00.

p. Persediaan pada RSUD Aji Batara Agung Dewa Sakti sebesar Rp4.292.239.685,39 di dalamnya terdapat persediaan belanja bahan

Dokumen ini ditandatangani secara elektronik menggunakan Sertifikat Elektronik yang diterbitkan oleh Balai Sertifikasi Elektronik (BSrE), Badan Siber dan Sandi Negara (BSSN)

sebesar Rp125.026.115,00 merupakan nilai persediaan bahan bakar dan pelumas sebesar Rp40.902.000,00 dan persediaan bahan lainnya sebesar Rp84.124.115,00. Belanja bahan untuk kegiatan kantor sebesar Rp494.804.332,31 merupakan nilai persediaan alat tulis kantor sebesar Rp96.725.851,31 persediaan bahan cetakan sebesar Rp22.505.000,00 dan persediaan alat listrik sebesar Rp375.573.481,00. belanja obat-obatan sebesar Rp3.575.581.546,08 merupakan nilai persediaan obat-obatan, dan belanja natura dan pakan sebesar Rp96.827.692,00 merupakan nilai persediaan makanan kering per 31 Desember 2025.

5.3.1.2. Investasi Jangka Panjang

Uraian	31 Desember 2025 (Rp)	31 Desember 2024 (Rp)
Investasi Jangka Panjang	1.100.291.730.121,29	1.044.600.184.115,45

Saldo Investasi Jangka Panjang sebesar Rp1.100.291.730.121,29 merupakan nilai Investasi Jangka Panjang Nonpermanen dan Permanen Pemerintah Kabupaten Kutai Kartanegara per 31 Desember 2025. Rincian Investasi Jangka Panjang disajikan pada tabel berikut.

Tabel 5 . 3 . 18 Rincian Investasi Jangka Panjang

Uraian	31 Desember 2025 (Rp)	31 Desember 2024 (Rp)	Kenaikan / (Penurunan) (Rp)	%
Investasi Jangka Panjang Non Permanen	18.489.285.044,00	18.718.812.944,00	-229.527.900,00	-1,23
Investasi Jangka Panjang Permanen	1.081.802.445.077,29	1.025.881.371.171,45	55.921.073.905,84	5,45
Jumlah	**1.100.291.730.121,29**	**1.044.600.184.115,45**	**55.691.546.005,84**	**5,33**

5.3.1.2.1. Investasi Jangka Panjang Nonpermanen

Uraian	31 Desember 2025 (Rp)	31 Desember 2024 (Rp)
Investasi Jangka Panjang Nonpermanen	18.489.285.044,00	18.718.812.944,00

Saldo Investasi Jangka Panjang Non Permanen merupakan investasi jangka panjang yang dimaksudkan untuk tidak dimiliki secara berkelanjutan. Investasi Jangka Panjang Nonpermanen Pemerintah Kabupaten Kutai Kartanegara per 31 Desember 2025 dan 2024 sebesar Rp18.489.285.044,00 dan Rp18.718.812.944,00.

Saldo Investasi Nonpermanen Lainnya sebesar Rp18.489.285.044,00 merupakan dana bergulir yang dapat dirinci sebagaimana tabel berikut:

Tabel 5 . 3 . 19 Rincian Investasi Jangka Panjang Nonpermanen

Uraian	31 Desember 2025 (Rp)	31 Desember 2024 (Rp)	Kenaikan / (Penurunan) (Rp)	%
Kredit Usaha Kecil Pedesaan Tahun 2006				
Nilai Plafon	76.700.000.000,00	76.700.000.000,00	0,00	0,00
Saldo Plafon	76.700.000.000,00	76.700.000.000,00	0,00	0,00

Dokumen ini ditandatangani secara elektronik menggunakan Sertifikat Elektronik yang diterbitkan oleh Balai Sertifikasi Elektronik (BSrE), Badan Siber dan Sandi Negara (BSSN)

Uraian	31 Desember 2025 (Rp)	31 Desember 2024 (Rp)	Kenaikan / (Penurunan) (Rp)	%
KUKP yang diragukan dapat ditagih	**-58.210.714.956,00**	**-57.981.187.056,00**	**-229.527.900,00**	**0,40**
Penyisihan Penyaluran	-41.238.789.459,00	-41.250.679.461,00	11.890.002,00	-0,03
Penyisihan Pengguliran	-16.971.925.497,00	-16.730.507.595,00	-241.417.902,00	1,44
Nilai Wajar Investasi	**18.489.285.044,00**	**18.718.812.944,00**	**-229.527.900,00**	**-1,23**

Saldo Investasi Jangka Panjang Nonpermanen sebesar Rp18.489.285.044,00 adalah saldo dari dana bergulir Program Pengembangan Ekonomi Kerakyatan Pemerintah Kabupaten Kutai Kartanegara.

Program Pengembangan Ekonomi Kerakyatan Pemerintah Kabupaten Kutai Kartanegara Tahun 2006 dilaksanakan berdasarkan Surat Edaran Bupati Kutai Kartanegara No.500/474/POKJA/VIII/2006 tanggal 28 Agustus 2006 perihal Petunjuk Pelaksanaan Kredit Usaha Kecil Pedesaan (KUKP) Tahun 2006 dengan nilai sebesar Rp76.700.000.000,00. Nilai KUKP dicatat sebesar nilai bersih yang dapat direalisasikan (*Net Realizable Value*) sebesar plafon yang ditunggak dengan penyajian yang tidak tertagih. Penetapan nilai KUKP yang diragukan dapat ditagih ditentukan berdasarkan perhitungan sesuai Kebijakan Akuntansi. Nilai KUKP tahun 2006 yang diragukan dapat ditagih diperoleh dari nilai penyaluran yang dilakukan pada tahun 2006 yang belum diselesaikan oleh peminjam sampai disusunnya laporan keuangan ini sebesar Rp57.981.187.056,00. Nilai tunggakan KUKP tahun 2006 diperoleh dari Laporan Lembaga Pinjaman Desa (LPD) yang dihimpun oleh Dinas Koperasi dan Usaha Kecil Menengah per 31 Desember 2025.

Tujuan dari program ini adalah untuk menumbuhkan ekonomi kerakyatan melalui pemberdayaan dan pengembangan unit usaha kecil pedesaan yang mandiri, yang sudah berjalan sehingga usaha kecil dapat berkembang sebagaimana diharapkan dengan memanfaatkan dan mendayagunakan potensi yang ada di pedesaan/kelurahan.

Adapun sasarannya adalah agar terbentuknya unit-unit usaha kecil pedesaan yang kuat/mandiri dan terciptanya perekonomian desa berbasis kerakyatan, meningkatkan permodalan usaha kecil perdesaan, produktivitas, volume usaha dan nilai tambah serta membuka peluang penyerapan tenaga kerja yang pada gilirannya meningkatkan pendapatan dan kesejahteraan masyarakat.

KUKP Tahun 2006 adalah program pinjaman kredit bersyarat lunak tanpa bunga dan jaminan dalam jangka waktu pengembalian 24 bulan dalam bentuk *Block Grant* yang terus bergulir di tengah-tengah masyarakat dimana

Dokumen ini ditandatangani secara elektronik menggunakan Sertifikat Elektronik yang diterbitkan oleh Balai Sertifikasi Elektronik (BSrE), Badan Siber dan Sandi Negara (BSSN)

dana KUKP yang telah dikembalikan oleh Debitur UKP kepada LPD dapat digulirkan kembali/dipinjamkan kepada Debitur UKP lainnya secara berkelanjutan dengan jangka waktu pengembalian antara 6, 12, atau 24 bulan dan dengan berjalannya waktu kemudian diberlakukan bunga maksimal 12% per tahun dan menggunakan agunan/jaminan sesuai dengan kesepakatan seluruh pengurus LPD pada hasil Rakor LPD se-Kabupaten Kutai Kartanegara tanggal 18 Desember 2008 dan ini telah berjalan mulai awal tahun 2009.

Dengan keluarnya Undang-Undang Nomor 1 Tahun 2013 tentang Lembaga Keuangan Mikro dan Peraturan Otoritas Jasa Keuangan (OJK) Nomor 12/POJK.05/2014 tentang Perizinan Usaha dan Kelembagaan LKM yang mengatur seluruh Lembaga Keuangan Mikro harus memiliki badan hukum dari instansi yang berwenang dan izin usaha dari OJK, terdapat penyesuaian 8 Januari 2016 LPD sebagai Lembaga Keuangan Mikro yang belum berbadan hukum dimana LPD harus bertransformasi menjadi sebuah institusi yang berbadan hukum dan berbadan usaha menjadi Koperasi dan tidak diperkenankan lagi untuk menggulirkan kembali dana KUKP jika belum bertransformasi berbadan hukum. Atas hal tersebut, dari 226 LPD, terdapat sebanyak 15 (lima belas) LPD yang sudah berubah menjadi lembaga berbadan hukum koperasi, yaitu LPD Tanjung Limau (Kecamatan Muara Badak), LPD Perangat Selatan, LPD Santan Ilir (Kecamatan Marang Kayu), LPD Bukit Raya, LPD Handil Baru (Kecamatan Samboja), Kota Bangun Ulu, LPD Kota Bangun Ilir (Kecamatan Kota Bangun), LPD Sumber Sari, LPD Sebulu Ulu, LPD Sebulu Ilir (Kecamatan Sebulu), LPD Jantur Selatan (Kecamatan Muara Muntai), LPD Panji, LPD Sukarame, LPD Melayu, dan LPD Timbau (Kecamatan Tenggarong).

Perkembangan KUKP per 31 Desember 2025 dapat dijelaskan sebagai berikut.

a. Dana penyaluran sebesar Rp76.700.000.000,00 telah dibayar/dikembalikan sebesar Rp35.461.210.541,00 (46,23%) dengan sisa pinjaman Rp41.238.789.459,00 (53,77%) dengan nilai penyisihan dana penyaluran Rp41.238.789.459,00;
b. Dana yang digulirkan kembali kepada Debitur UKP secara berkelanjutan kepada 15.574 UKP sebesar Rp35.461.210.541,00 dan telah dibayar sebesar Rp65.482.163.163,00 dengan sisa pinjaman Rp18.069.793.789,00 (21,63%) dengan nilai penyisihan pengguliran Rp16.971.925.497,00;

Dokumen ini ditandatangani secara elektronik menggunakan Sertifikat Elektronik yang diterbitkan oleh Balai Sertifikasi Elektronik (BSrE), Badan Siber dan Sandi Negara (BSSN)

c. Penghapusan Nilai Investasi Jangka Panjang Non Permanen pada kondisi per 31 Desember 2025 untuk penyaluran awal sebesar Rp5.384.182.827,00 dan pengguliran sebesar Rp2.016.147.649,00 sehingga total keseluruhan penghapusan Nilai Investasi Non Permanen KUKP 2006 adalah sebesar Rp7.400.330.476,00;

d. Dana penyaluran sebesar Rp76.700.000.000,00 dikurangi dengan penyisihan dana penyaluran Rp41.238.789.459,00 lalu dikurangi dengan penyisihan pengguliran Rp16.971.925.497,00 adalah nilai KUKP 2006 dapat ditagih sebesar Rp18.489.285.044,00.

Rincian atas perkembangan KUKP dapat dilihat pada Lampiran 4.

5.3.1.2.2. Investasi Jangka Panjang Permanen

Uraian	31 Desember 2025 (Rp)	31 Desember 2024 (Rp)
Penyertaan Modal Pemerintah Daerah	1.081.802.445.077,29	1.025.881.371.171,45

Saldo Penyertaan Modal Pemerintah Daerah sebesar Rp1.081.802.445.077,29 merupakan nilai Investasi Jangka Panjang Permanen Pemerintah Kabupaten Kutai Kartanegara per 31 Desember 2025. Nilai yang disajikan dalam laporan keuangan adalah nilai berdasarkan laporan keuangan *audited* Perumda Tirta Mahakam, PT Tunggang Parangan (Perseroda), dan PT Mahakam Gerbang Raja Migas (Perseroda), laporan keuangan *unaudited* PT Kukar Sejahtera Dambaan Etam serta perusahaan investasi lain yang sampai dengan berakhirnya penyusunan Laporan Keuangan Pemerintah Daerah belum menyampaikan Laporan Keuangan *Audited*.

Rincian Investasi Jangka Panjang Permanen dapat dilihat pada tabel berikut.

Tabel 5 . 3 . 20 Rincian Investasi Jangka Panjang Permanen

No	Uraian	31 Desember 2025 (Rp)	31 Desember 2024 (Rp)
Perusahaan Daerah			
1	Penyertaan Modal Pemerintah Daerah pada PT BPD Kaltim Kaltara	596.225.000.000,00	596.225.000.000,00
2	Penyertaan Modal Pemerintah Daerah pada PDAM Tirta Mahakam	246.186.852.658,00	254.491.232.924,00
3	Penyertaan Modal Pemerintah Daerah pada Perusda Tunggang Parangan	4.016.685.280,00	5.406.233.811,00
4	Penyertaan Modal Pemerintah Daerah pada PT Kukar Sejahtera Dambaan Etam	45.822.061.734,00	52.415.795.081,00
5	Penyertaan Modal Pemerintah Daerah pada PT Mahakam Gerbang Raja Migas	171.599.845.405,29	99.391.109.355,45
Jumlah Penyertaan pada Perusahaan Daerah		**1.063.850.445.077,29**	**1.007.929.371.171,45**
Perusahaan Swasta			

Dokumen ini ditandatangani secara elektronik menggunakan Sertifikat Elektronik yang diterbitkan oleh Balai Sertifikasi Elektronik (BSrE), Badan Siber dan Sandi Negara (BSSN)

1	Penyertaan Modal Pemerintah Daerah pada PT Graha 165 (ESQ)	12.500.000.000,00	12.500.000.000,00
2	Penyertaan Modal Pemerintah Daerah pada PT Menara Mitra Energi	5.000.000.000,00	5.000.000.000,00
3	Penyertaan Modal Pemerintah Daerah pada PT BPR Ingertad	452.000.000,00	452.000.000,00
Jumlah Penyertaan pada Perusahaan Swasta		**17.952.000.000,00**	**17.952.000.000,00**
Jumlah Seluruhnya		**1.081.802.445.077,29**	**1.025.881.371.171,45**

a. Nilai investasi Pemerintah Kabupaten Kutai Kartanegara pada PDAM Tirta Mahakam, Perusahaan Daerah Tunggang Parangan dan Perusahaan Daerah Kukar Sejahtera Dambaan Etam (KSDE) adalah sebesar 100% dan PT Mahakam Gerbang Raja Migas modal sebesar 99%, sehingga nilai Investasi pada keempat Perseroda diatas dihitung menggunakan metode ekuitas.

b. Nilai Investasi Pemerintah Kabupaten Kutai Kartanegara pada PT Graha 165 (ESQ), PT Menamas Mitra Energi, PT BPR Ingertad dan PT BPD Kaltim Kaltara dihitung berdasarkan metode biaya karena Pemerintah Kabupaten Kutai Kartanegara merupakan pemegang saham minoritas.

c. Nilai Investasi Jangka Panjang Permanen Pemerintah Kabupaten Kutai Kartanegara pada PT BPD Kaltim Kaltara per 31 Desember 2025 sebesar Rp596.225.000.000,00 atau sejumlah 119.245 lembar saham. Pada Tahun 2025 Pemerintah Kabupaten Kutai Kartanegara telah menerima setoran dividen dari PT BPD Kaltim Kaltara atas laba tahun buku 2024 sebesar Rp21.882.342.924,81 pada tanggal 21 April 2025.

d. Komponen modal PDAM merupakan akumulasi dari penyertaan modal Pemerintah Kabupaten Kutai Kartanegara, Pemerintah Provinsi Kalimantan Timur, dan Pemerintah Pusat, dengan rincian pada tabel berikut.

Tabel 5 . 3 . 21 Rincian Ekuitas PDAM Tirta Mahakam

Uraian		Tahun 2025
A.	**Bersumber dari Pemerintah Kabupaten Kutai Kartanegara**	**233.406.856.992,00**
1	Penyertaan Pemerintah Kabupaten Kutai Kartanegara sesuai Peraturan Daerah Nomor 3 Tahun 2014	142.189.525.594,50
2	Kegiatan pengadaan Pemerintah Kabupaten Kutai Kartanegara yang diakui penambah penyertaan modal di Tahun 2022 pada PDAM	110.388.511.976,17
3	Penyampaian Nilai Akumulasi Penyusutan Penyertaan Modal Pemerintah Daerah Tahun 2022. Surat Nomor : P-3403/BPKAD/BAS.1/900.1/12/2024	-19.171.180.578,67
B.	**Bersumber Bukan dari Pemerintah Kabupaten Kutai Kartanegara**	**167.477.100.722,45**
1	Kegiatan Pengadaan Pemerintah Pusat (APBN) dan Pemerintah Provinsi Kalimantan Timur untuk Dipergunakan PDAM	162.047.614.814,00
2	Penyertaan Pemerintah yang Belum Ditetapkan Statusnya (Kegiatan Pengadaan Pemerintah Pusat (APBN) untuk Dipergunakan oleh PDAM (Sebelum Tahun 1999))	3.666.295.908,45

Dokumen ini ditandatangani secara elektronik menggunakan Sertifikat Elektronik yang diterbitkan oleh Balai Sertifikasi Elektronik (BSrE), Badan Siber dan Sandi Negara (BSSN)

Uraian		Tahun 2025
3	Modal Hibah AMDK	1.763.190.000,00
C	**Laba / Rugi Tahun ini**	**12.779.995.666,00**
	Jumlah (A+B+C)	**413.663.953.380,45**

e. Komponen modal PDAM Tirta Mahakam yang berasal dari Pemerintah Kabupaten Kutai Kartanegara sebesar total Rp233.406.856.992,00 kemudian diakumulasikan dengan laba tahun 2025 *Audited* sebesar Rp12.779.995.666,00 sehingga nilai investasi per 31 Desember 2025 sebesar Rp246.186.852.658,00. Nilai tersebut terdiri dari Penyertaan Modal sesuai dengan Peraturan Daerah Nomor 3 Tahun 2014 tentang Penyertaan Modal ke Dalam PDAM Tirta Mahakam Kabupaten Kutai Kartanegara sebesar Rp142.189.525.594,50, kegiatan pengadaan Pemerintah Kabupaten Kutai Kartanegara yang diakui penambah penyertaan modal di Tahun 2023 pada PDAM sebesar Rp110.388.511.976,17 dan Penyampaian Nilai Akumulasi Penyusutan Penyertaan Modal Pemerintah Daerah Tahun 2022. Surat Nomor : P-3403/BPKAD/BAS.1/900.1/ 12/2024 sebesar Rp19.171.180.578,67.

f. PDAM Tirta Mahakam juga memiliki komponen modal yang diperoleh bukan dari Pemerintah Kabupaten Kutai Kartanegara. Komponen modal berasal dari Kegiatan Pengadaan Pemerintah Pusat (APBN) dan Pemerintah Provinsi Kalimantan Timur untuk dipergunakan PDAM sebesar Rp162.047.614.814,00 dan Penyertaan Pemerintah yang Belum Ditetapkan Statusnya yang berasal dari Kegiatan Pengadaan Pemerintah Pusat (APBN) dalam Proyek Penyediaan dan Pengelolaan Air Bersih (P3AB) dan Proyek Pembangunan Sarana Air Bersih (PPSAB) yang dilaksanakan sebelum tahun 1999 sebesar Rp3.666.295.908,45 yang dokumen pendukung penyertaan modal tersebut belum diarsipkan dari Pemerintah Provinsi Kalimantan Timur dan Pemerintah Pusat.

g. Pada Tahun 2023 sesuai Peraturan Daerah Kabupaten Kutai Kartanegara Nomor 4 Tahun 2023 tanggal 19 Oktober 2023 tentang Perubahan Bentuk Hukum PDAM Tirta Mahakam menjadi Perusahaan Umum Daerah Air Minum Tirta Mahakam, PDAM Tirta Mahakam berubah nama menjadi Perusahaan Umum Daerah Air Minum Tirta Mahakam. Di tahun 2023 juga Pemerintah Kabupaten Kutai Kartanegara menambah Penyertaan Modal kepada PDAM Tirta Mahakam sebesar Rp20.000.000.000,00 berdasarkan Keputusan Bupati Kutai Kartanegara Nomor 543/SK-BUP/HK/2023 tentang Penyertaan Modal Daerah ke dalam PDAM Tirta Mahakam Tahun 2023 tanggal 27 November 2023.

Dokumen ini ditandatangani secara elektronik menggunakan Sertifikat Elektronik yang diterbitkan oleh Balai Sertifikasi Elektronik (BSrE), Badan Siber dan Sandi Negara (BSSN)

Tidak ada penambahan penyertaan modal dari Pemerintah Kabupaten Kutai Kartanegara ke Perusahaan Umum Daerah Air Minum Tirta Mahakam di TA 2025.

h. Pada tahun 2023 Pemerintah Kabupaten Kutai Kartanegara menerbitkan Surat Keputusan Sekretaris Daerah Nomor 197/SK-SEKDA/HK/2023 tentang Penghapusan Barang Milik Daerah yang telah dijadikan sebagai penyertaan modal ke Perusahaan Umum Daerah Air Minum Tirta Mahakam. Barang Milik Daerah yang dihapus sebesar Rp110.388.511.976,17 merupakan barang pengadaan yang telah dipergunakan PDAM tetapi masih tercatat dalam neraca Pemerintah Kabupaten Kutai Kartanegara TA 2021.

i. Penerimaan dividen atas laba Perusahaan Umum Daerah Air Minum Tirta Mahakam tahun 2024 telah diterima Pemerintah Kabupaten Kutai Kartanegara sebesar Rp3.162.656.390,00 pada tanggal 08 Mei 2025.

j. Saldo Investasi Permanen Tunggang Parangan sebesar Rp4.016.685.280,00 merupakan nilai penyertaan modal Pemerintah Kabupaten Kutai Kartanegara pada Perusahaan Daerah Tunggang Parangan berdasarkan Laporan Keuangan *Audited* Tahun 2025. Penerimaan dividen atas laba tahun 2024 telah diterima Pemerintah Kabupaten Kutai Kartanegara sebesar Rp642.603.691,00 pada tanggal 31 Desember 2025.

k. Investasi Permanen sebesar Rp45.822.061.734,00 merupakan nilai penyertaan modal Pemerintah Kabupaten Kutai Kartanegara pada PT KSDE berdasarkan Laporan Keuangan Tahun 2025 *unaudited*. Pada tahun 2025 telah diterima setoran dividen atas laba PT KSDE Tahun 2023 sebesar Rp132.029.240,00 pada tanggal 17 Juni 2025.

l. PT Mahakam Gerbang Raja Migas adalah Badan Usaha Milik Daerah (BUMD) yang bergerak dalam bidang usaha minyak dan gas bumi. BUMD ini dibentuk sesuai Peraturan Daerah Kabupaten Kutai Kartanegara Nomor 12 Tahun 2017 yang diubah dengan Peraturan Daerah Kabupaten Kutai Kartanegara Nomor 11 Tahun 2021. Nilai Investasi pada PT Mahakam Gerbang Raja Migas per 31 Desember 2025 dihitung dengan metode ekuitas karena modal dimiliki 99% oleh Pemerintah Kabupaten Kutai Kartanegara. Atas kepemilikan tersebut, nilai investasi yang dicatat oleh Pemerintah Kabupaten Kutai Kartanegara adalah sebesar Rp171.599.845.405,29 didasarkan pada laporan keuangan *Audited* BUMD. Pada Tahun 2025 Pemerintah

BerAKHLAK bangga melayani bangsa
Balai Sertifikasi Elektronik
Dokumen ini ditandatangani secara elektronik menggunakan Sertifikat Elektronik yang diterbitkan oleh Balai Sertifikasi Elektronik (BSrE), Badan Siber dan Sandi Negara (BSSN)

Kabupaten Kutai Kartanegara menerima setoran dividen atas laba tahun buku 2024 dari PT Mahakam Gerbang Raja Migas sebesar Rp10.000.000.000,00 pada tanggal 30 Desember 2025 dan Rp15.325.315.724,00 pada tanggal 31 Desember 2025.

m. Investasi Permanen sebesar Rp12.500.000.000,00 merupakan nilai penyertaan modal Pemerintah Kabupaten Kutai Kartanegara pada PT Graha 165 (ESQ) per 31 Desember 2025 dengan persentase kepemilikan sebesar 9,56%. Tidak ada penambahan penyertaan modal pada tahun 2025. PT Graha 165 (ESQ) adalah sebuah perusahaan swasta nasional yang bergerak pada usaha penyewaan gedung dan pelatihan. Pada TA 2025 PT Graha 165 (ESQ) tidak membagikan dividen kepada Pemerintah Kabupaten Kutai Kartanegara.

n. Investasi Permanen sebesar Rp5.000.000.000,00 merupakan nilai penyertaan modal Pemerintah Kabupaten Kutai Kartanegara pada PT Menamas Mitra Energi per 31 Desember 2025. PT Menamas adalah perusahaan swasta nasional yang bergerak di bidang kontraktor perdagangan umum dan industri. Pada TA 2025 PT Menamas tidak membagikan dividen kepada Pemerintah Kabupaten Kutai Kartanegara. Sampai dengan penyelesaian Laporan Keuangan Pemerintah Kabupaten Kutai Kartanegara TA 2025, PT Menamas Mitra Energi belum menyampaikan Laporan Keuangan Tahun 2025.

o. Investasi Permanen sebesar Rp452.000.000,00 merupakan nilai penyertaan modal Pemerintah Kabupaten Kutai Kartanegara pada PT BPR Ingertad per 31 Desember 2025 dengan persentase kepemilikan sebesar 6,46%. Tidak ada penambahan penyertaan modal pada tahun 2025. PT BPR Ingertad Bangun Utama adalah sebuah bank perkreditan rakyat yang bertempat di Kecamatan Kota Bangun Kabupaten Kutai Kartanegara. Pada TA 2025, PT BPR Ingertad membagikan dividen sebesar Rp65.895.895,00 pada tanggal 23 Juli 2025.

5.3.1.3. Aset Tetap

Aset Tetap adalah aset berwujud yang mempunyai masa manfaat lebih dari 12 (dua belas) bulan untuk digunakan dalam kegiatan pemerintahan atau dimanfaatkan oleh masyarakat umum. Saldo Aset Tetap yang disajikan per 31 Desember 2025 sebesar Rp21.747.728.860.144,34 merupakan nilai Aset Tetap Pemerintah Kabupaten Kutai Kartanegara setelah dikurangi Akumulasi Penyusutan. Nilai tersebut mengalami kenaikan sebesar Rp1.475.564.057.892,93 atau 7,28% dari kondisi per 31 Desember 2024

BerAKHLAK bangga melayani bangsa | Balai Sertifikasi Elektronik | Dokumen ini ditandatangani secara elektronik menggunakan Sertifikat Elektronik yang diterbitkan oleh Balai Sertifikasi Elektronik (BSrE), Badan Siber dan Sandi Negara (BSSN)

sebesar Rp20.272.164.802.251,41 Rincian Aset Tetap tersebut disajikan pada tabel berikut.

Tabel 5 . 3 . 22 Rincian Aset Tetap

Uraian	31 Desember 2025 (Rp)	31 Desember 2024 (Rp)	Kenaikan / (Penurunan) (Rp)	%
Tanah	2.492.044.226.344,86	2.318.610.399.385,31	173.433.826.959,55	7,48
Peralatan Dan Mesin	5.600.531.728.718,28	5.212.133.528.626,34	388.398.200.091,94	7,45
Gedung Dan Bangunan	9.416.563.086.724,18	8.066.136.115.302,99	1.350.426.971.421,19	16,74
Jalan, Jaringan, Dan Irigasi	19.939.559.839.681,25	18.468.306.654.320,00	1.471.253.185.361,25	7,97
Aset Tetap Lainnya	493.504.754.110,92	476.129.465.784,92	17.375.288.326,00	3,65
Konstruksi Dalam Pengerjaan	885.386.121.082,24	1.324.003.203.152,65	-438.617.082.070,41	-33,13
Akumulasi Penyusutan	-17.079.860.896.517,39	-15.593.154.564.320,80	-1.486.706.332.196,59	9,53
Jumlah	**21.747.728.860.144,34**	**20.272.164.802.251,41**	**1.475.564.057.892,93**	**7,28**

Penyajian nilai Aset Tetap dilakukan melalui mekanisme rekonsiliasi aset di setiap SKPD dengan melibatkan Pengurus Barang, Pejabat Penatausahaan Pengguna Barang dan Pejabat Penatausahaan Keuangan SKPD yang dilaksanakan setiap triwulan. Perbedaan nilai antara Aset Tetap Neraca per 31 Desember 2025 dengan nilai BMD pada Laporan BMD merupakan nilai BMD yang tidak memenuhi definisi Aset Tetap sehingga direklasifikasi ke Aset Lainnya yaitu:

a. Barang Rusak Berat.
b. Barang Hilang; dan
c. Barang yang harga satuannya di bawah nilai minimum kapitalisasi.

Uraian mengenai Aset Tetap yang dimiliki Pemerintah Kabupaten Kutai Kartanegara dijelaskan sebagai berikut.

5.3.1.3.1.Tanah

Uraian	31 Desember 2025 (Rp)	31 Desember 2024 (Rp)
Tanah	2.492.044.226.344,86	2.318.610.399.385,31

Saldo Aset Tetap Tanah Pemerintah Kabupaten Kutai Kartanegara per 31 Desember 2025 sebesar Rp2.492.044.226.344,86 jika dibandingkan dengan tahun 2024 sebesar Rp2.318.610.399.385,31 mengalami peningkatan sebesar Rp173.433.826.959,55 atau 7,48%. Ringkasan mutasi Aset Tetap Tanah selama tahun 2025 dijelaskan pada **Lampiran 5** dan dirangkum sebagai berikut.

Dokumen ini ditandatangani secara elektronik menggunakan Sertifikat Elektronik yang diterbitkan oleh Balai Sertifikasi Elektronik (BSrE), Badan Siber dan Sandi Negara (BSSN)

Tabel 5 . 3 . 23 Mutasi Aset Tetap – Tanah

No	Uraian			Tanah (Rp)
1	**Saldo 31 Desember 2024**			**2.318.610.399.385,31**
2	**Mutasi Tambah**			
	1	Belanja Modal Januari s/d 31 Desember 2025		43.990.583.745,55
	2	Hibah/Pendapatan Aset Dari Pemerintah Pusat/Pihak Lain		16.388.862.050,00
	3	Barang Temuan Baru (Murni Tahun 2025)		55.168.000,00
	4	Pengakuan Utang Tahun Berjalan		12.581.528.334,00
	5	Mutasi Masuk Dari SKPD Lain		1.033.081.171,43
	6	Jurnal Umum atas Kurang Catat Hibah / Pendapatan Aset dari Pemerintah Pusat / Pihak Lain		116.626.694.000,00
	7	Reklasifikasi Antar Aset Tetap (KIB)		
		a	antar KIB A - KIB C	50.845.059,00
Jumlah Mutasi Tambah				**190.726.762.359,98**
3	**Mutasi Kurang**			
	1	Hibah Pemkab ke Pihak Lain		2.514.586.764,00
	2	Belanja Barang dan Jasa yang Dianggarkan Dalam Belanja Modal		184.831.900,00
	3	Mutasi Keluar ke SKPD lain		1.033.081.171,43
	4	Jurnal Umum atas Kurang Catat Hibah / Pendapatan Aset dari Pemerintah Pusat / Pihak Lain		13.553.777.000,00
	5	Jurnal Umum atas Koreksi Kekurangan Volume Belanja Modal Tanah Hasil Pemeriksaan BPK		6.658.565,00
Jumlah Mutasi Kurang				**17.292.935.400,43**
4	**Saldo Per 31 Desember 2025**			**2.492.044.226.344,86**

Beberapa informasi terkait Aset Tetap Tanah sebagai berikut.

1. Hibah/Pendapatan Aset dari Pemerintah Pusat/Pihak Lain sejumlah Rp16.388.862.050,00 terdiri dari Dinas Pendidikan dan Kebudayaan sebesar Rp1.435.085.050,00, Kecamatan Kota Bangun Darat sebesar Rp1.400.000.000,00, dan Badan Pengelola Keuangan dan Aset Daerah sebesar Rp13.553.777.000,00.
2. Barang Temuan Baru (Murni Tahun 2025) sebesar Rp55.168.000,00 pada Kecamatan Anggana.
3. Pengakuan Utang Tahun berjalan sejumlah Rp12.581.528.334,00 terdiri dari Dinas Perumahan dan Kawasan Pemukiman sebesar Rp307.001.465,00, Dinas Pekerjaan Umum sebesar Rp12.076.376.218,00 dan Dinas Lingkungan Hidup dan Kehutanan Rp198.150.651,00.
4. Mutasi Masuk dari SKPD Lain sejumlah Rp1.033.081.171,43, terdiri dari Badan Pengelola Keuangan dan Aset Daerah ke Dinas Pengendalian Penduduk dan Keluarga Berencana sebesar Rp1.033.081.171,43.
5. Reklasifikasi Antar Aset Tetap (KIB) sebesar Rp50.845.059,00 dengan Reklasifikasi pencatatan aset dari Tanah ke Gedung dan Bangunan pada Dinas Lingkungan Hidup dan Kehutanan.

Dokumen ini ditandatangani secara elektronik menggunakan Sertifikat Elektronik yang diterbitkan oleh Balai Sertifikasi Elektronik (BSrE), Badan Siber dan Sandi Negara (BSSN)

6. Hibah Pemkab ke Pihak Lain sejumlah Rp2.514.586.764,00 terdiri dari Badan Pengelola Keuangan dan Aset Daerah sebesar Rp1.917.496.776,00, Dinas Pariwisata sebesar Rp181.089.000,00 dan Kecamatan Muara Badak sebesar Rp416.000.988,00.
7. Kesalahan Penganggaran Belanja Barang dan Jasa yang dianggarkan pada Belanja Modal sebesar Rp184.831.900,00 pada Dinas Pertanahan dan Penataan Ruang.
8. Mutasi Keluar ke SKPD Lain sebesar Rp1.033.081.171,43 pada Badan Pengelola Keuangan Dan Aset Daerah.
9. Jurnal Umum atas Mutasi Tambah Catat Hibah / Pendapatan Aset dari Pemerintah Pusat / Pihak Lain sebesar Rp116.626.694.000,00.
10. Jurnal Umum atas Kurang Catat Hibah / Pendapatan Aset dari Pemerintah Pusat / Pihak Lain sebesar Rp13.553.777.000,00.
11. Jurnal Umum atas Koreksi Kekurangan Volume Belanja Modal Tanah Hasil Pemeriksaan BPK sebesar Rp6.658.565,00.

Pemerintah Kabupaten Kutai Kartanegara pada Tahun 2025 menerima hibah aset tanah seluas 2.231.418 m2 atau ± 223,14 Ha dengan nilai Rp116.626.694.000,00 dari Kementerian Energi dan Sumber Daya Mineral (ESDM). Tanah tersebut merupakan tanah yang berasal dari perusahaan pertambangan batubara dengan Perjanjian Karya Pengusahaan Pertambangan Batubara PT Multi Harapan Utama (PT MHU). Hibah tanah tersebut tertuang dalam naskah hibah nomor: 230.BA/BN.07/SJA.3/2024 dan nomor B-1000/BAS.3/032/06/2024 tanggal 14 Juni 2026. Tanah tersebut telah diserahterimakan antara Kementerian ESDM dan Pemerintah Kabupaten Kutai Kartanegara berdasarkan dokumen Berita Acara Serah Terima Nomor: B-999/BPKAD/BAS.3/032/06/2024 tanggal 14 Juli 2024. Hibah tanah tersebut terdiri atas 128 persil tanah yang terletak di Kelurahan Loa Ipuh Darat, Kelurahan Loa Ipuh, serta terletak di Desa Margahayu. Kementerian ESDM turut menyerahkan dokumen pembayaran ganti rugi tanah, baik asli maupun copy yang dilakukan PT MHU kepada masyarakat. Saat pemeriksaan fisik lapangan dilakukan untuk mendapatkan foto udara dengan menggunakan drone di kawasan lokasi hibah tanah. Hasil foto udara kemudian diolah secara geospasial dan diketahui pada tanah yang dihibahkan tersebut menunjukkan bahwa terdapat bekas lubang galian tambang (void) seluas ± 25,95 Ha dan terdapat bangunan tempat tinggal atau usaha milik masyarakat yang berdiri di atas tanah yang dihibahkan. Hal ini mengakibatkan adanya risiko kewajiban reklamasi belum dilaksanakan yang

Dokumen ini ditandatangani secara elektronik menggunakan Sertifikat Elektronik yang diterbitkan oleh Balai Sertifikasi Elektronik (BSrE), Badan Siber dan Sandi Negara (BSSN)

menjadi beban bagi Pemerintah Daerah serta potensi terjadinya sengketa atas penerimaan aset.

5.3.1.3.2.Peralatan dan Mesin

Uraian	31 Desember 2025 (Rp)	31 Desember 2024 (Rp)
Peralatan dan Mesin	5.600.531.728.718,28	5.212.133.528.626,34

Saldo Aset Tetap Peralatan dan Mesin Pemerintah Kabupaten Kutai Kartanegara per 31 Desember 2025 sebesar Rp5.600.531.728.718,28 jika dibandingkan dengan tahun 2024 sebesar Rp5.212.133.528.626,34 mengalami peningkatan sebesar Rp388.398.200.091,94 atau 7,45%. Ringkasan mutasi Aset Tetap Peralatan dan Mesin selama tahun 2025 dijelaskan pada Lampiran 6 dan dirangkum sebagai berikut.

Tabel 5 . 3 . 24 Mutasi Aset Tetap – Peralatan dan Mesin

No	Uraian			Peralatan dan Mesin (Rp)
1	**Saldo 31 Desember 2024**			**5.212.133.528.626,34**
2	**Mutasi Tambah**			
	1	Belanja Modal Januari S/D 31 Desember 2025		494.205.600.100,00
	2	Belanja BLUD Januari S/D 31 Desember 2025		10.017.584.655,00
	3	Belanja Modal BOS-P Tahun 2025		18.440.081.573,00
	4	Hibah/Pendapatan Aset dari Pemerintah Pusat/Pihak Lain		32.262.000,00
	5	Pengadaan BMD yang Dianggarkan dalam Belanja Barang dan Jasa		2.157.364.584,00
	6	Pengakuan Utang Tahun Berjalan		36.534.301.723,00
	7	Mutasi Masuk dari OPD Lain		34.325.393.891,00
	8	Jurnal Umum atas Koreksi Tambah aset Tetap Bantuan Program PPM Bidang Kesehatan pada UPTD Puskesmas Handil Baru		3.710.000,00
	9	Reklasifikasi Antar Aset Tetap (KIB)		
		a	antar KIB B - KIB C	9.024.873.512,00
		b	antar KIB B - KIB D	7.659.000.000,00
		c	antar KIB B - KIB E	13.875.000,00
Jumlah Mutasi Tambah				**612.414.047.038,00**
3	**Mutasi Kurang**			
	1	Hibah Pemkab ke pihak lainnya		3.961.879.000,00
	2	Belanja Barang dan Jasa yang Dianggarkan Dalam Belanja Modal		72.695.287.726,00
	3	Belanja Barang dan Jasa yang Dianggarkan Dalam Belanja Modal Dibawah Tahun 2025		1.410.000,00
	5	Belanja Modal yang Merupakan Pembayaran Utang Tahun Sebelumnya		61.079.860.795,00
	6	Mutasi Keluar ke OPD Lain		34.325.393.891,00
	7	Reklasifikasi ke Aset Lainnya		
		a.	Barang Rusak Berat	31.718.887.522,06
	8	Reklasifikasi ke Aset Ekstrakomptabel		
		a.	Aset Dibawah Kapitalisasi Aset Tetap	7.871.081.087,00
	9	Reklasifikasi ke Peralatan dan Mesin		
		a.	antar KIB B – KIB C	7.636.924.786,00
		b.	antar KIB B – KIB E	4.026.550.572,00
		c.	antar KIB B – KIB F	356.989.000,00
	10	Pengurangan Nilai Aset Karena Kelebihan Pembayaran		51.070.360,00

Dokumen ini ditandatangani secara elektronik menggunakan Sertifikat Elektronik yang diterbitkan oleh Balai Sertifikasi Elektronik (BSrE), Badan Siber dan Sandi Negara (BSSN)

No	Uraian		Peralatan dan Mesin (Rp)
	11	Jurnal Umum atas Koreksi Kekurangan Volume Belanja Modal Peralatan dan Mesin Hasil Pemeriksaan BPK	290.512.207,00
Jumlah Mutasi Kurang			**224.015.846.946,06**
4	**Saldo Per 31 Desember 2025**		**5.600.531.728.718,28**

Beberapa informasi terkait aset tetap peralatan dan mesin sebagai berikut :

1. Hibah/Pendapatan Aset dari Pemerintah Pusat/Pihak Lain sebesar Rp32.262.000,00 dari aset peralatan dan mesin yang diterima Dinas Kearsipan dan Perpustakaan.
2. Kesalahan Penganggaran Pengadaan BMD yang dianggarkan dalam Belanja Barang dan Jasa sejumlah Rp2.157.364.584,00 yang terdiri dari Dinas Pendidikan dan Kebudayaan Sebesar Rp2.131.390.584,00 dan RSUD Dayaku Raja sebesar Rp25.974.000,00. Jumlah tersebut dianggarkan dalam Belanja Barang dan Jasa namun setelah direalisasikan masuk ke dalam Belanja Modal.
3. Pengakuan Utang Tahun Berjalan sejumlah Rp36.534.301.723,00 dengan rincian sebagai berikut.

Tabel 5 . 3 . 25 Pengakuan Utang Tahun Berjalan

No.	SKPD	Nilai (Rp)
1	Badan Pendapatan Daerah	194.365.502,00
2	Badan Perencanaan dan Pembangunan Daerah	767.505.409,00
3	Badan Penanggulangan Bencana Daerah	226.162.500,00
4	Dinas Administrasi Kependudukan dan Pencatatan Sipil	836.518.200,00
5	Dinas Ketahanan Pangan	141.520.006,00
6	Dinas Komunikasi dan Informatika	762.351.327,00
7	Dinas Lingkungan Hidup dan Kehutanan	7.524.500.001,00
8	Dinas Pekerjaan Umum	974.491.200,00
9	Dinas Pemadam Kebakaran dan Penyelamatan	202.850.000,00
10	Dinas Pendidikan dan Kebudayaan	201.465.000,00
11	Dinas Pengendalian Penduduk dan Keluarga Berencana	91.408.500,00
12	Dinas Perhubungan	3.299.616.950,00
13	Dinas Pertanian dan Peternakan	678.619.473,00
14	Dinas Perumahan dan Kawasan Pemukiman	860.871.600,00
15	Kantor Satpol PP	823.254.810,00
16	Sekretariat Daerah	737.751.499,00
17	Sekretariat DPRD	4.354.099.180,00
18	RSUD A.M Parikesit	1.773.000.000,00
19	RSUD Dayaku Raja	10.237.355.812,00
20	Kecamatan Kembang Janggut	148.153.751,00
21	Kecamatan Kenohan	263.070.002,00
22	Kecamatan Muara Badak	29.720.250,00
23	Kecamatan Muara Jawa	215.782.800,00
24	Kecamatan Muara Kaman	55.278.000,00
25	Kecamatan Samboja	491.973.750,00
26	Kecamatan Sanga-Sanga	34.458.700,00
27	Kecamatan Tabang	150.880.002,00
28	Kecamatan Tenggarong	207.336.899,00
29	Kecamatan Tenggarong Seberang	56.134.600,00
30	Kecamatan Kota Bangun Darat	193.806.000,00
Jumlah		**36,534,301,723.00**

Dokumen ini ditandatangani secara elektronik menggunakan Sertifikat Elektronik yang diterbitkan oleh Balai Sertifikasi Elektronik (BSrE), Badan Siber dan Sandi Negara (BSSN)

4. Mutasi masuk dan keluar antar SKPD sejumlah Rp34.325.393.891,00 diuraikan pada tabel berikut.

Tabel 5 . 3 . 26 Mutasi Masuk dan Keluar dari SKPD

No	Mutasi Keluar	Mutasi Masuk	Nilai (Rp)
1	Badan Pengelola Keuangan dan Aset Daerah	Dinas Pemberdayaan Perempuan dan Perlindungan Anak	707.942.000,00
		Dinas Pekerjaan Umum	14.395.000,00
		Dinas Komunikasi dan Informatika	1.260.103.200,00
2	Dinas Kesehatan	Kecamatan Samboja	343.500.000,00
		RSUD Aji Batara Agung Dewa Sakti	4.258.305.299,00
		RSUD AM Parikesit	13.412.068.392,00
		RSUD Dayaku Raja	334.875.000,00
3	Dinas Lingkungan Hidup Dan Kehutanan	Kecamatan Kembang Janggut	257.280.000,00
		Kecamatan Muara Muntai	212.210.000,00
4	Dinas Perhubungan	Kecamatan Muara Jawa	1.085.990.000,00
		Kecamatan Kembang Janggut	1.085.990.000,00
		Kecamatan Tenggarong	1.085.990.000,00
5	Dinas Perkebunan	Dinas Pertanian dan Peternakan	15.400.000,00
6	Sekretariat Daerah	Dinas Pekerjaan Umum	16.945.000,00
		Kecamatan Muara Jawa	1.860.800.000,00
		Kecamatan Samboja	2.326.000.000,00
		Kecamatan Samboja Barat	2.093.400.000,00
		Kecamatan Sanga Sanga	1.163.000.000,00
		Kecamatan Tenggarong	2.791.200.000,00
Jumlah			**34.325.393.891,00**

5. Reklasifikasi dari Gedung dan Bangunan sejumlah Rp9.024.873.512,00 terdiri dari Badan Pengelola Keuangan dan Aset Daerah sebesar Rp91.519.500,00, Dinas Pekerjaan Umum sebesar Rp756.865.578,00, Dinas Perhubungan sebesar Rp3.106.716.870,00, RSUD Aji Batara Agung Dewa Sakti sebesar Rp4.335.070,500,00, RSUD Dayaku Raja sebesar Rp533.091.363,00 dan Kecamatan Anggana sebesar Rp199.609.701,00.
6. Reklasifikasi dari Jalan, Irigasi dan Jaringan sebesar Rp7.659.000.000,00 pada Dinas Pendidikan Dan Kebudayaan.
7. Reklasifikasi dari Aset Tetap Lainnya sebesar Rp13.875.000,00 pada Dinas Kesehatan.
8. Hibah Pemkab ke Pihak Lain sebesar Rp3.961.879.000,00 pada Dinas Perhubungan.
9. Kesalahan Penganggaran Belanja Barang dan Jasa yang Dianggarkan Dalam Belanja Modal sejumlah Rp72.695.287.726,00 terdiri dari Dinas Pendidikan dan Kebudayaan sebesar Rp68.415.370.076,00, Dinas Perhubungan sebesar Rp4.070.231.000,00, Sekretariat DPRD sebesar

Dokumen ini ditandatangani secara elektronik menggunakan Sertifikat Elektronik yang diterbitkan oleh Balai Sertifikasi Elektronik (BSrE), Badan Siber dan Sandi Negara (BSSN)

Rp200.926.650,00, dan Kecamatan Tabang sebesar Rp8.760.000,00.

10. Kesalahan Penganggaran Belanja Barang dan Jasa yang dianggarkan Dalam Belanja Modal di bawah Tahun 2025 sebesar Rp1.410.000,00 pada Kecamatan Muara Kaman.
11. Belanja Modal yang Merupakan Pembayaran Utang Tahun Sebelumnya sejumlah Rp61.079.860.795,00 terdiri dari Dinas Pendidikan dan Kebudayaan sebesar Rp56.840.360.795,00, dan RSUD AM Parikesit sebesar Rp4.239.500.000,00.
12. Reklasifikasi ke Aset Lainnya Rusak Berat sejumlah Rp31.718.887.522,06 diuraikan pada tabel berikut:

Tabel 5 . 3 . 27 Reklasifikasi ke Rusak Berat

No.	Nama SKPD	Nilai (Rp)
1	Badan Kepegawaian dan Pengembangan SDM	1.098.360.000,00
2	Badan Pengelola Keuangan dan Aset Daerah	382.790.400,00
3	Badan Penanggulangan Bencana Daerah	6.600.750.875,00
4	Dinas Komunikasi dan Informatika	554.562.686,40
5	Dinas Pemberdayaan Masyarakat dan Desa	115.584.400,00
6	Dinas Pemberdayaan Perempuan dan Perlindungan Anak	1.377.587.418,00
7	Dinas Tenaga Kerja dan Transmigrasi	765.702.500,00
8	RSUD A.M Parikesit	690.874.577,10
9	RSUD Dayaku Raja	16.950.603.436,56
10	Kecamatan Anggana	155.568.000,00
11	Kecamatan Kenohan	574.271.950,00
12	Kecamatan Samboja	2.174.344.879,00
13	Kecamatan Sebulu	277.886.400,00
Jumlah		**31.718.887.522,06**

13. Reklasifikasi ke Aset Ekstrakomptabel sejumlah Rp7.871.081.087,00 diuraikan pada tabel berikut.

Tabel 5 . 3 . 28 Reklasifikasi ke Aset Ekstrakomptabel

No.	Nama SKPD	Nilai (Rp)
1	Badan Kepegawaian dan Pengembangan SDM	225.082.004,00
2	Badan Kesatuan Bangsa Politik dan Masyarakat	23.088.000,00
3	Badan Pengelola Keuangan dan Aset Daerah	152.928.800,00
4	Dinas Pemuda dan Olahraga	11.434.560,00
5	Dinas Kesehatan	39.920.403,00
6	Dinas Koperasi dan Usaha Kecil Menengah	3.196.800,00
7	Dinas Lingkungan Hidup dan Kehutanan	8.658.000,00
8	Dinas Pariwisata	6.160.000,00
9	Dinas Pekerjaan Umum	6.505.500,00
10	Dinas Pendidikan dan Kebudayaan	1.190.591.869,00
11	Dinas Pengendalian Penduduk dan Keluarga Berencana	6.876.450,00
12	Dinas Perhubungan	5.512.805.270,00
13	Kantor Satpol PP	4.662.000,00
14	Sekretariat Daerah	60.839.100,00
15	Sekretariat DPRD	54.720.150,00
16	RSUD Parikesit	47.919.428,00
17	RSUD Aji Batara Agung Dewa Sakti	20.570.560,00
18	RSUD Dayaku Raja	156.482.502,00
19	Kecamatan Kota Bangun	950.000,00
20	Kecamatan Marang Kayu	21.000.000,00
21	Kecamatan Muara Badak	109.999.890,00
22	Kecamatan Muara Jawa	31.968.000,00
23	Kecamatan Muara Kaman	115.871.790,00
24	Kecamatan Samboja	46.760.011,00
25	Kecamatan Tenggarong	10.878.000,00

Dokumen ini ditandatangani secara elektronik menggunakan Sertifikat Elektronik yang diterbitkan oleh Balai Sertifikasi Elektronik (BSrE), Badan Siber dan Sandi Negara (BSSN)

No.	Nama SKPD	Nilai (Rp)
26	Kecamatan Kota Bangun Darat	2.112.000,00
Jumlah		**7.871.081.087,00**

14. Reklasifikasi ke Gedung dan Bangunan sejumlah Rp7.636.924.786,00, terdiri dari Dinas Pendidikan dan Kebudayaan sebesar Rp126.435.000,00, Dinas Pertanian dan Peternakan sebesar Rp261.311.388,00, RSUD Aji Batara Agung Dewa Sakti sebesar Rp7.151.778.400,00, Kecamatan Samboja sebesar Rp25.400.000,00 dan Kecamatan Samboja Barat sebesar Rp71.999.998,00.
15. Reklasifikasi ke Aset Tetap Lainnya sebesar Rp4.026.550.572,00 pada Dinas Pendidikan dan Kebudayaan.
16. Reklasifikasi ke Konstruksi Dalam Pengerjaan sebesar Rp356.989.000,00 pada Dinas Perhubungan.
17. Pengurangan Nilai Aset Karena Kelebihan Pembayaran sebesar Rp51.070.360,00 pada Dinas Pendidikan dan Kebudayaan.
18. Jurnal Umum atas Koreksi Kekurangan Volume Belanja Modal Peralatan dan Mesin Hasil Pemeriksaan BPK sebesar Rp290.512.207,00.
19. Jurnal Umum atas Koreksi Tambah aset Tetap Bantuan Program PPM Bidang Kesehatan pada UPTD Puskesmas Handil Baru sebesar Rp3.710.000,00.

Terdapat penambahan aset tetap pada 7 (tujuh) satuan pendidikan anak usia dini, 51 (lima puluh satu) pendidikan dasar dan 12 (dua belas) pendidikan menengah yang belum dicatat pada Kartu Inventaris Barang dengan total anggaran Rp53.592.669.287,00. Penambahan aset tetap tersebut bersumber dari program pembangunan dan revitalisasi satuan pendidikan melalui Menteri Pendidikan Dasar dan Menengah sesuai Instruksi Presiden Nomor 7 Tahun 2025. Program tersebut dilakukan dengan skema bantuan pemerintah yang diberikan dalam bentuk uang kepada rekening satuan pendidikan. Satuan pendidikan melakukan perjanjian kerja sama dengan pemerintah pusat dengan menyepakati jenis menu revitalisasi yang akan dilaksanakan. Menu revitalisasi diantaranya meliputi bangunan ruang kelas, ruang guru, toilet, UKS, teman bermain dan perabot meubelair.

5.3.1.3.3. Gedung dan Bangunan

Uraian	31 Desember 2025 (Rp)	31 Desember 2024 (Rp)
Gedung dan Bangunan	9.416.563.086.724,18	8.066.136.115.302,99

Saldo Aset Tetap Gedung dan Bangunan Pemerintah Kabupaten Kutai Kartanegara per tanggal 31 Desember 2025 sebesar Rp9.416.563.086.724,18

Dokumen ini ditandatangani secara elektronik menggunakan Sertifikat Elektronik yang diterbitkan oleh Balai Sertifikasi Elektronik (BSrE), Badan Siber dan Sandi Negara (BSSN)

jika dibandingkan dengan tahun 2024 sebesar Rp8.066.136.115.302,99 mengalami peningkatan sebesar Rp1.350.426.971.421,19 atau 16,74%. Ringkasan mutasi Aset Tetap Gedung dan Bangunan selama tahun 2025 dijelaskan pada Lampiran 7 dan dirangkum sebagai berikut.

Tabel 5 . 3 . 29 Mutasi Aset Tetap – Gedung dan Bangunan

No	Uraian		Gedung dan Bangunan (Rp)
1	**Saldo 31 Desember 2024**		**8.066.136.115.302,99**
2	**Mutasi Tambah**		
	1	Belanja Modal Tahun 2025	907.493.827.312,25
	2	Belanja Modal BLUD Tahun 2025	32.810.049.152,00
	3	Koreksi Saldo Tahun 2024 Belum Diakomodir pada LKPD (Menambah)	9,00
	4	Pengadaan BMD yang Dianggarkan dalam Belanja Barang dan Jasa	10.765.171.838,00
	6	Pengakuan Utang Tahun Berjalan	201.398.366.771,70
	7	Mutasi Masuk dari OPD Lain	55.746.332.363,00
	8	Reklasifikasi dari Aset Lainnya	
		a. Kekurangan Volume	1.379.401.754,87
	8	Reklasifikasi dari Aset Ekstrakomptabel	
		a. Aset Dibawah Kapitalisasi Aset Tetap	29.040.490,00
	9	Reklasifikasi Antar Aset Tetap (KIB)	
		a. antar KIB B - KIB C	7.636.924.786,00
		b. antar KIB C - KIB D	549.844.045,00
		c. antar KIB C - KIB F	473.983.762.579,92
	10	Penerimaan Potongan Denda	647.137.924,00
	11	Jurnal Umum atas Koreksi Tambah aset Tetap Bantuan Program PPM Bidang Kesehatan pada UPTD Puskesmas Handil Baru	149.575.000,00
Jumlah Mutasi Tambah			**1.692.589.434.025,74**
3	**Mutasi Kurang**		
	1	Hibah Pemkab ke Pihak Lain	878.559.000,00
	2	Belanja Barang dan Jasa yang Dianggarkan Dalam Belanja Modal	2.836.663.558,00
	3	Belanja Modal yang Merupakan Pembayaran Utang Tahun Sebelumnya	176.719.419.442,00
	4	Mutasi Keluar ke OPD Lain	55.746.332.363,00
	5	Reklasifikasi ke Aset Lainnya	
		a. Barang Rusak Berat	5.786.975.610,00
		b. Aset Tak Berwujud	290.001.000,00
	7	Reklasifikasi ke Aset Ekstrakomptabel	
		a. Aset Dibawah Kapitalisasi Aset Tetap	58.254.559.242,00
	8	Reklasifikasi Antar Aset Tetap (KIB)	
		a. antar KIB A - KIB C	50.845.059,00
		b. antar KIB B - KIB C	8.933.354.012,00
		c. antar KIB C - KIB D	3.194.379.440,00
		e. antar KIB C - KIB F	25.872.773.953,00
	9	Penambahan Nilai Aset Properti Investasi	1.768.548.566,00
	10	Jurnal Umum atas Koreksi Kekurangan Volume Belanja Modal Gedung dan Bangunan Hasil Pemeriksaan BPK	1.830.051.349,54
Jumlah Mutasi Kurang			**342.162.462.594,54**
4	**Saldo Per 31 Desember 2025**		**9.416.563.086.734,19**

Dokumen ini ditandatangani secara elektronik menggunakan Sertifikat Elektronik yang diterbitkan oleh Balai Sertifikasi Elektronik (BSrE), Badan Siber dan Sandi Negara (BSSN)

Beberapa informasi terkait Aset Tetap Gedung dan Bangunan sebagai berikut.

1. Koreksi Saldo Tahun 2025 Belum Diakomodir pada LKPD (Menambah) sebesar Rp9,00 merupakan kurang pembayaran Aset Gedung dan Bangunan pada Dinas Perhubungan.
2. Kesalahan panganggaran Belanja Modal yang dianggarkan dalam Belanja Barang dan Jasa sejumlah Rp10.765.171.838,00 namun setelah direalisasikan barang tersebut masuk kategori aset tetap yang seharusnya dianggarkan di Belanja Modal. Rincian per SKPD sebagai berikut.

Tabel 5 . 3 . 30 Pengadaan BMD yang dianggarkan dalam Belanja Barang dan Jasa

No.	SKPD	Nilai (Rp)
1	Dinas Kearsipan Dan Perpustakaan	470.870.000,00
2	Dinas Pekerjaan Umum	336.078.966,00
3	Dinas Perhubungan	9.834.782.000,00
4	Dinas Perindustrian Dan Perdagangan	9.568.200,00
5	Dinas Pertanian Dan Peternakan	42.777.735,00
6	Rsud Dayaku Raja	680.000,00
7	Kecamatan Loa Janan	26.174.200,00
8	Kecamatan Kota Bangun Darat	25.559.437,00
9	Kecamatan Samboja Barat	18.681.300,00
Jumlah		**10.765.171.838,00**

3. Pengakuan Utang Tahun Berjalan (2025) sejumlah Rp201.400.367.062,50. Rincian Per SKPD sebagai berikut.

Tabel 5 . 3 . 31 Pengakuan Utang Tahun Berjalan pada Gedung dan Bangunan

No.	SKPD	Nilai (Rp)
1	Badan Pendapatan Daerah	175.901.284,00
2	Badan Riset dan Inovasi Daerah	363.764.957,00
3	Badan Perencanaan dan Pembangunan Daerah	396.681.801,00
4	Dinas Perikanan dan Kelautan	62.984.821,00
5	Dinas Pemuda dan Olahraga	571.514.008,20
6	Dinas Kesehatan	3.419.742.230,00
7	Dinas Ketahanan Pangan	294.317.388,00
8	Dinas Komunikasi dan Informatika	2.731.136.907,00
9	Dinas Lingkungan Hidup dan Kehutanan	299.430.336,00
10	Dinas Pariwisata	758.259.890,00
11	Dinas Pekerjaan Umum	47.042.005.410,00
12	Dinas Pemadam Kebakaran	109.953.785,00
13	Dinas Pendidikan dan Kebudayaan	39.475.110.185,00
14	Dinas Perhubungan	21.242.541.080,00
15	Dinas Perindustrian dan Perdagangan	780.922.740,00
16	Dinas Pertanian dan Peternakan	727.660.000,00
17	Dinas Perumahan dan Kawasan Pemukiman	8.329.071.631,00
18	Inspektorat	1.148.767.844,00
19	Kantor Satpol PP	287.087.292,00
20	Sekretariat Daerah	5.291.318.353,00
21	Sekretariat DPRD	8.024.872.080,00
22	RSUD A.M Parikesit	19.952.866.541,10
23	RSUD Aji Batara Agung Dewa Sakti	35.612.072.823,00
24	Kecamatan Anggana	358.785.000,00
25	Kecamatan Loa Janan	370.616.400,00

Dokumen ini ditandatangani secara elektronik menggunakan Sertifikat Elektronik yang diterbitkan oleh Balai Sertifikasi Elektronik (BSrE), Badan Siber dan Sandi Negara (BSSN)

No.	SKPD	Nilai (Rp)
26	Kecamatan Muara Badak	198.503.000,00
27	Kecamatan Muara Jawa	1.233.782.134,00
28	Kecamatan Muara Wis	548.692.118,40
29	Kecamatan Samboja	295.781.100,00
30	Kecamatan Sanga-Sanga	177.856.690,00
31	Kecamatan Sebulu	11.987.556,00
32	Kecamatan Tenggarong	823.086.387,00
33	Kecamatan Kota Bangun Darat	170.850.000,00
34	Kecamatan Samboja Barat	110.443.000,00
Jumlah		**201.398.366.771,70**

4. Mutasi antar SKPD sejumlah Rp55.746.332.363,00 terdiri dari Dinas Perumahan dan Kawasan Pemukiman ke Dinas Pekerjaan Umum sebesar Rp47.623.273.372,00 dan Dinas Kesehatan ke RSUD A.M Parikesit sebesar Rp8.123.058.991,00.
5. Kekurangan Volume pada tahun sebelumnya (2024) sejumlah Rp1.379.401.753,86 terdiri dari Dinas Kesehatan sebesar Rp289.612.381,62, Dinas Pekerjaan Umum sebesar Rp301.271.021,00, Dinas Pendidikan dan Kebudayaan sebesar Rp306.795.160,14 dan RSUD A.M Parikesit sebesar Rp481.723.191,00.
6. Reklasifikasi dari Aset Ekstrakom sejumlah Rp29.040.490,00 terdiri dari Dinas Pariwisata sebesar Rp13.940.490,00 dan Sekretaris Daerah sebesar Rp15.100.000,00.
7. Reklasifikasi dari Peralatan dan Mesin sejumlah Rp7.636.924.786,00 terdiri dari Dinas Pendidikan dan Kebudayaan sebesar Rp126.435.000,00, Dinas Pertanian dan Peternakan sebesar Rp261.311.388,00, RSU Aji Batara Agung Dewa Sakti sebesar Rp7.151.778.400,00, Kecamatan Samboja sebesar Rp25.400.000,00 dan Kecamatan Samboja Darat Rp71.999.998,00.
8. Reklasifikasi dari Jalan, Irigasi dan Jaringan sejumlah Rp549.844.045,00, terdiri dari Dinas Pertanian dan Peternakan sebesar Rp196.092.156,00, Kecamatan Kembang Janggut sebesar Rp98.551.566,00 dan Kecamatan Tenggarong sebesar Rp255.200.323,00.
9. Reklasifikasi dari Konstruksi Dalam Pengerjaan sejumlah Rp473.983.762.579,92. Rincian Per SKPD sebagai berikut.

Tabel 5 . 3 . 32 Reklasifikasi dari Konstruksi Dalam Pengerjaan

No.	SKPD	Nilai (Rp)
1	Badan Pengelolaan Keuangan dan Aset Daerah	93.351.000,00
2	Dinas Pemuda dan Olahraga	88.901.010,00
3	Dinas Kesehatan	9.412.938.775,38
4	Dinas Pariwisata	18.795.988.218,22
5	Dinas Pekerjaan Umum	30.358.789.869,00

Dokumen ini ditandatangani secara elektronik menggunakan Sertifikat Elektronik yang diterbitkan oleh Balai Sertifikasi Elektronik (BSrE), Badan Siber dan Sandi Negara (BSSN)

No.	SKPD	Nilai (Rp)
6	Dinas Pendidikan dan Kebudayaan	44.892.246.461,28
7	Dinas Perumahan dan Kawasan Pemukiman	604.216.000,00
8	Sekretariat Daerah	6.255.726.938,00
9	Sekretariat DPRD	99.456.000,00
10	RSUD AM Parikesit	302.986.380.247,04
11	RSUD Aji Batara Agung Dewa Sakti	59.005.257.630,00
12	RSUD Dayaku Raja	1.240.026.681,00
13	Kecamatan Tenggarong	150.483.750,00
Jumlah		**473.983.762.579,92**

10. Penerimaan Potongan Denda sebesar Rp647.137.924,00 pada Sekretariat Daerah.
11. Hibah Pemkab ke Pihak lain sebesar Rp878.559.000,00 pada Dinas Perhubungan.
12. Kesalahan penganggaran Belanja Barang dan Jasa yang Dianggarkan Dalam Belanja Modal sejumlah Rp2.836.663.558,00 terdiri dari Dinas Pendidikan dan Kebudayaan sebesar Rp2.568.326.758,00 Kecamatan Loa Janan sebesar Rp130.846.000,00, Kecamatan Muara Badak sebesar Rp77.245.000,00 dan Kecamatan Samboja sebesar Rp60.245.800,00, dimana setelah belanja modal direalisasikan ternyata hasil belanja tidak masuk dalam kriteria aset tetap gedung dan bangunan.
13. Belanja modal yang merupakan pembayaran utang tahun sebelumnya sejumlah Rp176.719.419.442,00. Rincian Per SKPD sebagai berikut:

Tabel 5 . 3 . 33 Pembayaran Utang Tahun Sebelumnya

No.	SKPD	Nilai (Rp)
1	Dinas Kearsipan dan Perpustakaan	470.870.000,00
2	Dinas Perikanan dan Kelautan	826.009.830,00
3	Dinas Pemuda dan Olahraga	618.634.152,00
4	Dinas Kesehatan	666.080.329,00
5	Dinas Pariwisata	13.752.874.045,00
6	Dinas Pekerjaan Umum	57.860.013.396,00
7	Dinas Pendidikan dan Kebudayaan	70.850.400.665,00
8	Dinas Perhubungan	381.211.225,00
9	Dinas Perumahan dan Kawasan Pemukiman	5.906.485.800,00
10	Inspektorat	2.207.177.262,00
11	RSUD A.M Parikesit	23.179.662.738,00
Jumlah		**176.719.419.442,00**

14. Reklasifikasi ke Aset Lainnya Barang Rusak Berat sejumlah Rp5.786.975.610,00 terdiri dari Dinas Pariwisata sebesar Rp2.062.876.810,00, Dinas Pendidikan dan Kebudayaan sebesar Rp2.260.395.000,00, Inspektorat sebesar Rp1.397.513.800,00, Kecamatan Samboja sebesar Rp35.200.000,00 dan Kecamatan Kota Bangun Darat sebesar Rp30.990.000,00 merupakan barang yang berubah kondisi dari baik/kurang baik menjadi rusak berat.
15. Reklasifikasi pencatatan aset ke Aset Lainnya Aset Tak Berwujud sebesar Rp290.001.000,00 pada RSUD Dayaku Raja.

Dokumen ini ditandatangani secara elektronik menggunakan Sertifikat Elektronik yang diterbitkan oleh Balai Sertifikasi Elektronik (BSrE), Badan Siber dan Sandi Negara (BSSN)

16. Reklasifikasi ke Aset Ekstrakomptabel pada Aset Di bawah Kapitalisasi Aset Tetap sejumlah Rp58.254.559.242,00 terdiri dari Dinas Pendidikan dan Kebudayaan sebesar Rp6.440.000,00, Dinas Perhubungan sebesar Rp58.164.340.844,00, RSU Aji Batara Agung Dewa Sakti sebesar Rp11.778.400,00 dan Kecamatan Samboja Barat sebesar Rp71.999.998,00.
17. Reklasifikasi ke Tanah sebesar Rp50.845.059,00 pada Dinas Lingkungan hidup dan Kehutanan.
18. Reklasifikasi ke Peralatan dan Mesin sejumlah Rp8.933.354.012,00, terdiri dari Dinas Pekerjaan Umum sebesar Rp.756.865.578,00, Dinas Perhubungan sebesar Rp3.106.716.870,00, RSU Aji Batara Agung Dewa Sakti sebesar Rp4.335.070.500,00, RSUD dayaku raja sebesar Rp535.091.363,00 dan Kecamatan Anggana Rp199.609.701,00.
19. Reklasifikasi ke Jaringan, Jalan dan Irigasi sejumlah Rp24.936.229.213,31, terdiri dari Kecamatan Samboja sebesar Rp3.194.379.440.00, terdiri dari Dinas Pekerjaan Umum sebesar Rp.2.907.051.429,00, Dinas Pemadam Kebakaran sebesar Rp115.924.308,00 dan RSUD Dayaku Raja sebesar Rp171.403.703,00.
20. Reklasifikasi pencatatan aset Gedung dan Bangunan ke Aset Tetap Lainnya sebesar Rp1.283.067.250,00 pada RSUD A.M. Parikesit.
21. Reklasifikasi ke Konstruksi dalam Pengerjaan sebesar Rp25.872.773.953,00. Rincian Per SKPD sebagai berikut:

Tabel 5 . 3 . 34 Reklasifikasi ke Konstruksi Dalam Pengerjaan

No.	SKPD	Nilai (Rp)
1	Badan Pengelolaan Keuangan dan Aset Daerah	91.519.500,00
2	Badan Perencanaan dan Pembangunan Daerah	15.936.088,00
3	Dinas Perikanan dan Kelautan	116.522.921,00
4	Dinas Pemuda dan Olahraga	1.132.419.954,00
5	Dinas Kesehatan	891.999.441,00
6	Dinas Komunikasi dan Informatika	63.089.854,00
7	Dinas Pariwisata	108.707.900,00
8	Dinas Pekerjaan Umum	11.266.810.800,00
9	Dinas Pendidikan dan Kebudayaan	4.028.190.500,00
10	Dinas Perhubungan	738.870.000,00
11	Dinas Perindustrian dan Perdagangan	347.489.940,00
12	Dinas Pertanahan dan Penataan Ruang	513.568.806,00
13	Dinas Pertanian dan Peternakan	140.748.000,00
14	Dinas Perumahan dan Kawasan Pemukiman	13.965.798,00
15	Inspektorat	3.325.495.653,00
16	Sekretariat Daerah	168.736.963,00
17	RSUD AM Parikesit	2.806.593.563,00
18	RSUD Dayaku Raja	102.108.272,00
Jumlah		**25.872.773.953,00**

22. Penambahan Nilai Aset Properti Investasi sebesar Rp1.768.548.566,00 pada Dinas Pemuda dan Olahraga.
23. Jurnal Umum atas Koreksi Kekurangan Volume Belanja Modal Gedung

Dokumen ini ditandatangani secara elektronik menggunakan Sertifikat Elektronik yang diterbitkan oleh Balai Sertifikasi Elektronik (BSrE), Badan Siber dan Sandi Negara (BSSN)

dan Bangunan Hasil Pemeriksaan BPK sebesar Rp1.830.051.349,54.

24. Jurnal Umum atas Koreksi Tambah aset Tetap Bantuan Program PPM Bidang Kesehatan pada UPTD Puskesmas Handil Baru sebesar Rp149.575.000,00.

Terdapat penambahan aset tetap pada 7 (tujuh) satuan pendidikan anak usia dini, 51 (lima puluh satu) pendidikan dasar dan 12 (dua belas) pendidikan menengah yang belum dicatat pada Kartu Inventaris Barang dengan total anggaran Rp53.592.669.287,00. Penambahan aset tetap tersebut bersumber dari program pembangunan dan revitalisasi satuan pendidikan melalui Menteri Pendidikan Dasar dan Menengah sesuai Instruksi Presiden Nomor 7 Tahun 2025. Program tersebut dilakukan dengan skema bantuan pemerintah yang diberikan dalam bentuk uang kepada rekening satuan pendidikan. Satuan pendidikan melakukan perjanjian kerja sama dengan pemerintah pusat dengan menyepakati jenis menu revitalisasi yang akan dilaksanakan. Menu revitalisasi diantaranya meliputi bangunan ruang kelas, ruang guru, toilet, UKS, teman bermain dan perabot meubelair.

5.3.1.3.4.Jalan, Jaringan dan Irigasi

Uraian	31 Desember 2025 (Rp)	31 Desember 2024 (Rp)
Jalan, Jaringan dan Irigasi	19.939.559.839.681,25	18.468.306.654.320,00

Saldo Aset Tetap Jalan, Jaringan dan Irigasi Pemerintah Kabupaten Kutai Kartanegara per 31 Desember 2025 sebesar Rp19.939.559.839.681,25 jika dibandingkan dengan tahun 2024 sebesar Rp18.468.306.654.320,00 mengalami peningkatan sebesar Rp1.471.253.185.361,25 atau 7,97%. Ringkasan mutasi Aset Tetap Jalan, Jaringan dan Irigasi selama tahun 2025 dijelaskan pada Lampiran 8 dan dirangkum sebagai berikut.

Tabel 5 . 3 . 35 Mutasi Aset Tetap - Jalan, Irigasi, dan Jaringan

No	Uraian		Jalan, Jaringan dan Irigasi (Rp)
1	**Saldo 31 Desember 2024**		**18.468.306.654.320,00**
2	**Mutasi Tambah**		
	1	Belanja Modal Tahun 2025	1.229.832.571.263,75
	2	Hibah / Pendapatan Aset dari Pemerintah Pusat / Pihak Lain	32.728.770.830,00
	3	Pengadaan BMD yang Dianggarkan dalam Belanja Barang dan Jasa	276.568.262,00
	4	Pengakuan Utang Tahun Berjalan	302.622.820.747,01
	5	Mutasi Masuk dari SKPD Lain	2.657.024.849,00
	6	Pembulatan pada SIMDA BMD	0.05
	7	Reklasifikasi dari Aset Lainnya	
		a. Kekurangan Volume	865.267.004,17
	8	Reklasifikasi antar Aset Tetap (KIB)	

Dokumen ini ditandatangani secara elektronik menggunakan Sertifikat Elektronik yang diterbitkan oleh Balai Sertifikasi Elektronik (BSrE), Badan Siber dan Sandi Negara (BSSN)

No	Uraian			Jalan, Jaringan dan Irigasi (Rp)
		a.	antar KIB C - KIB D	3.194.379.440,00
		c.	antar KIB F - KIB D	161.543.711.514,65
Jumlah Mutasi Tambah				**1.733.721.113.910,63**
3	**Mutasi Kurang**			
	1	Belanja Barang dan Jasa yang Dianggarkan Dalam Belanja Modal		2.158.609.344,00
	2	Belanja Modal yang Merupakan Pembayaran Utang Tahun Sebelumnya		75.626.343.320,00
	3	Mutasi Keluar ke SKPD Lain		2.657.024.849,00
	4	Jurnal Umum atas Koreksi Kekurangan Volume Belanja Modal Jalan, Jaringan dan Irigasi Hasil Pemeriksaan BPK		1.757.359.352,37
	5	Jurnal Umum atas Reklasifikasi Aset Tetap Jalan, Jaringan, Irigasi ke Konstruksi Dalam Pengerjaan		139.552.531.720,00
	6	Reklasifikasi antar Aset Tetap (KIB)		
		a.	antar KIB B - KIB D	7.659.000.000,00
		b.	antar KIB C - KIB D	549.844.045,00
		c.	antar KIB D - KIB F	32.507.215.919,01
Jumlah Mutasi Kurang				**262.467.928.549,38**
4	**Saldo Per 31 Desember 2025**			**19.939.559.839.681,25**

Beberapa informasi terkait Aset Tetap berupa Jalan, Jaringan dan Irigasi sebagai berikut:

1. Hibah/Pendapatan Aset Dari Pemerintah Pusat/Pihak Lain sebesar Rp32.728.770.830,00 pada Dinas Pekerjaan Umum.
2. Kesalahan penganggaran Belanja Modal yang dianggarkan dalam Belanja Barang dan Jasa sejumlah Rp276.568.262,00 terdiri dari Dinas Pemadam Kebakaran dan Penyelamatan sebesar Rp88.715.862,00 dan Kecamatan Samboja Barat sebesar Rp187.852.400,00. jumlah tersebut dianggarkan dalam Belanja Barang dan Jasa namun setelah direalisasikan masuk ke dalam Belanja Modal.
3. Pengakuan Utang Tahun Berjalan (2025) sejumlah Rp302.622.820.747,01 Rincian Per SKPD sebagai berikut.

Tabel 5 . 3 . 36 Pengakuan Utang Tahun Berjalan

No.	SKPD	Nilai (Rp)
1	Dinas Pekerjaan Umum	217.529.109.568,01
2	Dinas Pemadam Kebakaran dan Penyelamatan	631.417.651,00
3	Dinas Pertanian dan Peternakan	1.074.747.474,00
4	Dinas Perumahan dan Kawasan Permukiman	52.260.016.027,00
5	Sekretariat DPRD	990.005.900,00
6	Kecamatan Muara Jawa	7.101.728.813,00
7	Kecamatan Samboja	6.459.864.300,00
8	Kecamatan Tenggarong	8.855.363.464,00
9	Kecamatan Samboja Barat	7.720.567.550,00
Jumlah		**302.622.820.747,01**

4. Mutasi masuk dan keluar SKPD sebesar Rp2.657.024.849,00 dari Dinas Kesehatan ke RSUD A.M Parikesit.

Dokumen ini ditandatangani secara elektronik menggunakan Sertifikat Elektronik yang diterbitkan oleh Balai Sertifikasi Elektronik (BSrE), Badan Siber dan Sandi Negara (BSSN)

5. Kekurangan Volume ditahun sebelumnya (2024) pada Dinas Pekerjaan Umum sebesar Rp865.267.004,17.
6. Reklasifikasi dari Gedung dan Bangunan sejumlah Rp3.194.379.440,00 terdiri dari Dinas Pekerjaan Umum sebesar Rp2.907.051.429,00, Dinas Pemadam Kebakaran dan Penyelamatan sebesar Rp115.924.308,00 dan RSUD Dayaku Raja sebesar Rp171.403.703,00.
7. Reklasifikasi dari Konstruksi Dalam Pengerjaan sejumlah Rp161.543.711.514,65 terdiri dari Dinas Pekerjaan Umum sebesar Rp155.889.983.316,65, Dinas Perumahan dan Kawasan Pemukiman sebesar Rp5.594.953.698,00 dan Kecamatan Muara Jawa sebesar Rp58.774.500,00.
8. Kesalahan penganggaran Belanja Barang dan Jasa yang dianggarkan dalam Belanja Modal sejumlah Rp2.158.609.344,00 terdiri dari Dinas Pekerjaan Umum sebesar Rp1.857.352.210,00, Kecamatan Samboja sebesar Rp98.569.000,00 dan Kecamatan Samboja Barat sebesar Rp202.688.134,00.
9. Belanja Modal yang Merupakan Pembayaran Utang Tahun Sebelumnya sejumlah Rp75.626.343.320,00 terdiri dari Dinas Pekerjaan Umum sebesar Rp49.465.045.360,00, Dinas Perumahan dan Kawasan Pemukiman sebesar Rp26.137.321.328,00 dan Kecamatan Samboja Barat sebesar Rp23.976.632,00.
10. Reklasifikasi ke Peralatan dan Mesin sebesar Rp7.659.000.000,00 pada Dinas Pendidikan dan Kebudayaan.
11. Reklasifikasi ke Gedung dan Bangunan sejumlah Rp549.844.045,00 terdiri dari Dinas Pertanian dan Peternakan sebesar Rp196.092.156,00, Kecamatan Kembang Janggut sebesar Rp98.551.566,00 dan Kecamatan Tenggarong sebesar Rp255.200.323,00.
12. Reklasifikasi ke Konstruksi dalam Pengerjaan sejumlah Rp32.507.215.919,01terdiri dari Dinas Pekerjaan Umum sebesar Rp32.139.240.919,01, dan Dinas Perumahan dan Kawasan Pemukiman sebesar Rp367.975.000,00.
13. Jurnal Umum atas Koreksi Kekurangan Volume Belanja Modal Jalan, Jaringan dan Irigasi Hasil Pemeriksaan BPK sebesar Rp141.309.891.072,37.

Dokumen ini ditandatangani secara elektronik menggunakan Sertifikat Elektronik yang diterbitkan oleh Balai Sertifikasi Elektronik (BSrE), Badan Siber dan Sandi Negara (BSSN)

5.3.1.3.5. Aset Tetap Lainnya

Uraian	31 Desember 2025 (Rp)	31 Desember 2024 (Rp)
Aset Tetap Lainnya	493.504.754.110,92	476.129.465.784,92

Aset Tetap Lainnya merupakan Aset Tetap yang tidak dapat dikelompokkan ke dalam kelompok Aset Tetap di atas, yang diperoleh dan dimanfaatkan untuk kegiatan operasional pemerintah dan dalam kondisi siap digunakan. Aset Tetap Lainnya di Neraca antara lain meliputi koleksi perpustakaan/buku, barang bercorak seni/budaya/olahraga, dan lain-lain.

Saldo Aset Tetap Lainnya Pemerintah Kabupaten Kutai Kartanegara per 31 Desember 2025 sebesar Rp493.504.754.110,92 jika dibandingkan dengan tahun 2024 sebesar Rp476.129.465.784,92 mengalami peningkatan sebesar Rp17.375.288.326,00 atau 3,65%. Ringkasan mutasi Aset Tetap Lainnya selama tahun 2025 dijelaskan pada Lampiran 9 dan dirangkum sebagai berikut.

Tabel 5 . 3 . 37 Mutasi Aset Tetap – Aset Tetap Lainnya

No	Uraian			Aset Tetap Lainnya (Rp)
1	**Saldo 31 Desember 2025**			**476.129.465.784,92**
2	**Mutasi Tambah**			
	1	Belanja Modal Tahun 2025		839.328.977,00
	2	Belanja BLUD Tahun 2025		13.875.000,00
	3	Hibah/pendapatan Aset dan Pemerintahan Pusat/pihak lainnya		13.387.000,00
	4	Pengakuan Utang Tahun Berjalan		19.717.715.500,00
	5	Reklasifikasi antar Aset Tetap (KIB)		
		a.	antar KIB B - KIB E	4.026.550.572,00
Jumlah Mutasi Tambah				**24.610.857.049,00**
3	**Mutasi Kurang**			
	1	Reklasifikasi ke Aset Lainnya		
		a.	Rusak Berat	243.074.600,00
		b.	Aset Tak Berwujud	1.521.544.000,00
	2	Reklasifikasi ke Aset Ekstrakomptabel		
		a.	Aset dibawah Kapitalisasi Aset Tetap	5.457.075.123,00
	3	Reklasifikasi antar Aset Tetap (KIB)		
		a.	antar KIB B - KIB E	13.875.000,00
Jumlah Mutasi Kurang				**7.235.568.723,00**
4	**Saldo Per 31 Desember 2025**			**493.504.754.110,92**

Beberapa informasi terkait Aset Tetap Lainnya sebagai berikut.

1. Hibah/Pendapatan Aset Dari Pemerintah Pusat/Pihak Lain sejumlah Rp13.387.000,00 pada Dinas Kearsipan dan Perpustakaan.
2. Pengakuan Utang berjalan sejumlah Rp19.717.715.500,00, terdiri dari Badan Pendapatan Daerah sebesar Rp893.994.000,00, Dinas Pariwisata sebesar 98.790.000, Dinas Penanaman Modal dan Pelayanan Satu Pintu sebesar Rp154.290.000,00, Dinas Pendidikan dan Kebudayaan sebesar

Dokumen ini ditandatangani secara elektronik menggunakan Sertifikat Elektronik yang diterbitkan oleh Balai Sertifikasi Elektronik (BSrE), Badan Siber dan Sandi Negara (BSSN)

Rp.18.446.599.000,00, Sekretariat DPRD sebesar Rp124.042.500,00.

3. Reklasifikasi dari Peralatan dan Mesin sebesar Rp4.026.550.572,00 pada Dinas Pendidikan dan Kebudayaan.
4. Reklasifikasi ke Barang Rusak Berat Tahun 2025 sebesar Rp243.074.600,00 pada RSUD Dayaku Raja.
5. Reklasifikasi ke Aset Ekstra Kompetabel sejumlah Rp5.457.075.123,00 terdiri dari Dinas Kearsipan dan Perpustakaan sebesar Rp48.111.500,00, Dinas Pendidikan dan Kebudayaan sebesar Rp5.408.963.623,00.
6. Belanja Modal yang Merupakan Pembayaran Utang Tahun Sebelumnya sebesar Rp130.267.000,00 pada Dinas Pekerjaan Umum.
7. Reklasifikasi ke Rusak Berat sejumlah Rp660.862.940.80,00 terdiri dari Badan Perencanaan dan Pembangunan Daerah sebesar Rp95.680.999,80, Dinas Kearsipan dan Perpustakaan sebesar Rp35.930.000,00 dan Dinas Pariwisata sebesar Rp529.251.941,00.
8. Reklasifikasi ke Peralatan dan Mesin sebesar Rp13.875.000,00 pada Dinas Kesehatan.
9. Reklasifikasi ke Aset Tak Berwujud sejumlah Rp1.521.544.000,00 diuraikan dalam tabel berikut:

Tabel 5 . 3 . 38 Reklasifikasi ke Aset Tak Berwujud

No	SKPD	Nilai (Rp)
1	Badan Pendapatan Daerah	893.994.000,00
2	Dinas Kearsipan dan Perpustakaan	275.000.000,00
3	Dinas Pariwisata	98.790.000,00
4	Dinas Pelayanan Modal dan Pelayanan Terpadu Satu Pintu	154.290.000,00
5	Dinas Perumahan dan Kawasan Pemukiman	99.470.000,00
Jumlah		**1.521.544.000,00**

5.3.1.3.6. Konstruksi Dalam Pengerjaan

Uraian	31 Desember 2025 (Rp)	31 Desember 2024 (Rp)
Konstruksi Dalam Pengerjaan	885.386.121.082,24	1.324.003.203.152,65

Konstruksi Dalam Pengerjaan adalah Aset Tetap berwujud, yang sampai dengan tanggal 31 Desember 2025 belum selesai dikerjakan dan tidak dapat dikelompokkan dalam Aset Tetap bersangkutan. Saldo Konstruksi Dalam Pengerjaan per 31 Desember 2025 sebesar Rp885.386.121.082,24 dibandingkan dengan tahun 2024 sebesar Rp1.324.003.203.152,65 mengalami penurunan sebesar Rp438.617.082.070,41 atau 33,13%. Ringkasan mutasi Konstruksi Dalam Pengerjaan selama tahun 2025 dijelaskan pada Lampiran 10 dan dirangkum sebagai berikut.

Tabel 5 . 3 . 39 Mutasi Aset Tetap – Konstruksi Dalam Pengerjaan

Dokumen ini ditandatangani secara elektronik menggunakan Sertifikat Elektronik yang diterbitkan oleh Balai Sertifikasi Elektronik (BSrE), Badan Siber dan Sandi Negara (BSSN)

No	Uraian			Konstruksi Dalam Pengerjaan (Rp)
1	**Saldo 31 Desember 2024**			**1.324.003.203.152,65**
2	**Mutasi Tambah**			
	1	Pengakuan Utang Berjalan		595.201.644,00
	2	Reklasifikasi dari Aset Ekstrakomptabel		33.709.900,00
	3	Reklasifikasi Antar Aset Tetap (KIB)		
		a.	antar KIB B - KIB F	356.989.000,00
		b.	antar KIB C - KIB F	25.781.254.453,00
		c.	antar KIB D - KIB F	32.507.215.919,01
Jumlah Mutasi Tambah				**59.274.370.916,01**
3	**Mutasi Kurang**			
	1	Barang Diserahkan Ke Masyarakat Tambahan Dibawah Tahun 2025		53.058.000,00
	2	Reklasifikasi ke Aset Ekstrakomptabel		131.403.231,00
	3	Koreksi Saldo Tahun 2024 Belum Diakomodir pada LKPD (Menambah)		1.220.889.416,85
	4	Reklasifikasi Antar Aset Tetap (KIB)		
		a.	antar KIB C - KIB F	473.983.762.579,92
		b.	antar KIB D - KIB F	161.543.711.514,65
Jumlah Mutasi Kurang				**636.932.824.742,42**
4	**Saldo Per 31 Desember 2025**			**746.344.749.326,24**

Beberapa informasi terkait Aset Tetap Konstruksi Dalam Pengerjaan sebagai berikut.

1. Pengakuan Utang Tahun Berjalan sejumlah Rp595.201.644,00 terdiri dari Dinas Komunikasi dan Informatika sebesar Rp98.290.944,00 dan Sekretariat DPRD sebesar Rp496.910.700,00.
2. Reklasifikasi dari Aset Ekstrakomptabel sejumlah Rp33.709.900,00 terdiri dari Dinas Kesehatan sebesar Rp15.750.900,00, dan Dinas Pendidikan dan Kebudayaan sebesar Rp.17.959.000,00.
3. Reklasifikasi dari Peralatan dan Mesin sebesar Rp356.989.000,00 pada Dinas Perhubungan.
4. Reklasifikasi dari Gedung dan Bangunan sejumlah Rp25.781.254.453,00 diuraikan dalam tabel berikut:

Tabel 5 . 3 . 40 Reklasifikasi dari Gedung dan Bangunan

No.	SKPD	Nilai (Rp)
1	Badan Perencanaan dan Pembangunan Daerah	15.936.088,00
2	Dinas Perikanan dan Kelautan	116.522.921,00
3	Dinas Kepemudaan dan Olahraga	1.132.419.954,00
4	Dinas Kesehatan	891.999.441,00
5	Dinas Komunikasi dan Informatika	63.089.854,00
6	Dinas Pariwisata	108.707.900,00
7	Dinas Pekerjaan Umum	11.266.810.800,00
8	Dinas Pendidikan dan Kebudayaan	4.028.190.500,00
9	Dinas Perhubungan	738.870.000,00
10	Dinas Perindustrian dan Perdagangan	347.489.940,00
11	Dinas Pertanahan dan Penataan Ruang	513.568.806,00
12	Dinas Pertanian dan Peternakan	140.748.000,00
13	Dinas Perumahan dan Kawasan Permukiman	13.965.798,00
14	Inspektorat	3.325.495.653,00
15	Sekretariat Daerah	168.736.963,00
16	RSUD A.M Parikesit	2.806.593.563,00

Dokumen ini ditandatangani secara elektronik menggunakan Sertifikat Elektronik yang diterbitkan oleh Balai Sertifikasi Elektronik (BSrE), Badan Siber dan Sandi Negara (BSSN)

No.	SKPD	Nilai (Rp)
17	RSUD Dayaku Raja	102.108.272,00
Jumlah		**25.781.254.453,00**

5. Reklasifikasi dari Jalan, Irigasi dan Jaringan sejumlah Rp32.507.215.919,01, terdiri dari Dinas Pekerjaan Umum sebesar Rp32.139.240.919,01 dan Dinas Perumahan dan Kawasan Permukiman sebesar Rp367.975.000,00.
6. Barang diserahkan ke masyarakat tambahan dibawah tahun 2025 sebesar Rp53.058.000,00 pada Dinas Perindustrian dan Perdagangan.
7. Kesalahan penganggaran Belanja Barang dan Jasa yang dianggarkan dalam Belanja Modal Tahun 2025 sebesar Rp11.382.128.657,58 pada Dinas Pekerjaan Umum.
8. Reklasifikasi Aset Ekstrakomptabel sejumlah Rp131.403.231,00 diuraikan dalam tabel berikut:

Tabel 5 . 3 . 41 Reklasifikasi ke Aset Ekstrakomptabel

No.	SKPD	Nilai (Rp)
1	Badan Perencanaan dan Pembangunan Daerah	15.936.088,00
2	Dinas Perikanan dan Kelautan	16.844.921,00
3	Dinas Pariwisata	15.922.284,00
4	Dinas Pendidikan dan Kebudayaan	15.972.000,00
5	Dinas Perhubungan	1.360.000,00
6	Dinas Perindustrian dan Perdagangan	47.812.140,00
7	Dinas Perumahan dan Kawasan Permukiman	13.965.798,00
8	RSUD Dayaku Raja	3.590.000,00
Jumlah		**131.403.231,00**

9. Reklasifikasi ke Gedung dan Bangunan sejumlah Rp473.983.762.579,92 diuraikan dalam tabel berikut:

Tabel 5 . 3 . 42 Reklasifikasi ke Gedung dan Bangunan

No.	SKPD	Nilai (Rp)
1	Badan Pengelola Keuangan dan Aset Daerah	93.351.000,00
2	Dinas Kepemudaan dan Olahraga	88.901.010,00
3	Dinas Kesehatan	9.412.938.775,38
4	Dinas Pariwisata	18.795.988.218,22
5	Dinas Pekerjaan Umum	30.358.789.869,00
6	Dinas Pendidikan dan Kebudayaan	44.892.246.461,28
7	Dinas Perumahan dan Kawasan Permukiman	604.216.000,00
8	Sekretariat Daerah	6.255.726.938,00
9	Sekretariat DPRD	99.456.000,00
10	RSUD A.M Parikesit	302.986.380.247,04
11	RSUD Aji Batara Agung Dewa Sakti	59.005.257.630,00
12	RSUD Dayaku Raja	1.240.026.681,00
13	Kecamatan Tenggarong	150.483.750,00
Jumlah		**473.983.762.579,92**

10. Reklasifikasi ke Jalan, Irigasi dan Jaringan sebesar Rp161.543.711.514,65 terdiri dari Dinas Pekerjaan Umum sejumlah Rp155.889.983.316,65, Dinas Perumahan dan Kawasan Pemukiman sebesar Rp5.594.953.698,00 dan Kecamatan Muara Jawa Rp58.774.500,00.
11. Jurnal Umum atas Reklasifikasi Aset Tetap Jalan, Jaringan, Irigasi ke

Dokumen ini ditandatangani secara elektronik menggunakan Sertifikat Elektronik yang diterbitkan oleh Balai Sertifikasi Elektronik (BSrE), Badan Siber dan Sandi Negara (BSSN)

Konstruksi Dalam Pengerjaan sebesar Rp139.552.531.720,00 adalah Pembangunan Jembatan Sebulu Tahap II.

12. Jurnal Umum atas Koreksi atas Kekurangan Volume Belanja Modal Jalan, Jaringan, Irigasi Hasil Pemeriksaan BPK sebesar Rp395.210.039,26 serta Jurnal Umum atas Koreksi atas Kekurangan Volume Belanja Modal Gedung dan Bangunan Hasil Pemeriksaan BPK sebesar Rp115.949.924,74.

5.3.1.3.7. Akumulasi Penyusutan

Uraian	31 Desember 2025 (Rp)	31 Desember 2024 (Rp)
Akumulasi Penyusutan	-17.079.860.896.517,39	-15.593.154.564.320,80

Berdasarkan Peraturan Pemerintah Nomor 71 Tahun 2010 tentang Standar Akuntansi Pemerintahan, Pemerintah Kabupaten Kutai Kartanegara telah menetapkan Peraturan Bupati Nomor 19 Tahun 2024 tentang Kebijakan Akuntansi Pemerintah Kabupaten Kutai Kartanegara. Kebijakan Akuntansi tersebut menyebutkan bahwa Aset Tetap disajikan berdasarkan biaya perolehan Aset Tetap tersebut dikurangi Akumulasi Penyusutan. Apabila terjadi kondisi yang memungkinkan penilaian kembali, maka Aset Tetap akan disajikan dengan penyesuaian pada masing-masing akun Aset Tetap. Metode penyusutan yang digunakan adalah metode garis lurus (*straight line method*) yang dihitung secara semesteran. Nilai penyusutan untuk masing-masing periode diakui sebagai Beban Penyusutan dan dicatat pada Akumulasi Penyusutan Aset Tetap sebagai pengurang nilai aset. Nilai Akumulasi Penyusutan atas Aset Tetap disajikan menggunakan data yang berasal dari aplikasi SIMDA BMD. Jumlah akumulasi penyusutan per 31 Desember 2025 sebesar Rp17.080.144.640.427,41 dibandingkan per 31 Desember 2024 sebesar Rp15.593.154.564.320,80 mengalami peningkatan sebesar Rp1.486.990.076.106,61 atau 9,54%. Rincian Akumulasi Penyusutan sebagai berikut.

Tabel 5 . 3 . 43 Rincian Akumulasi Penyusutan

Uraian	31 Desember 2025 (Rp)	31 Desember 2024 (Rp)	Kenaikan / (Penurunan) (Rp)	%
Akumulasi Penyusutan Peralatan dan Mesin	-3.499.747.419.719,45	-2.866.757.314.372,03	-632.990.105.347,42	22,08
Akumulasi Penyusutan Gedung dan Bangunan	-1.448.962.236.778,00	-1.286.788.325.151,00	-162.173.911.627,00	12,60
Akumulasi Penyusutan Jalan, Jaringan, dan Irigasi	-12.126.625.354.128,71	-11.436.002.866.769,54	-690.622.487.359,17	6,04
Akumulasi Penyusutan Aset Tetap Lainnya	-4.525.885.891,23	-3.606.058.028,23	-919.827.863,00	25,51
Jumlah	**-17.079.860.896.517,39**	**-15.593.154.564.320,80**	**-1.486.706.332.196,59**	**9,53**

Dokumen ini ditandatangani secara elektronik menggunakan Sertifikat Elektronik yang diterbitkan oleh Balai Sertifikasi Elektronik (BSrE), Badan Siber dan Sandi Negara (BSSN)

5.3.1.4. Aset Lainnya

Uraian	31 Desember 2025 (Rp)	31 Desember 2024 (Rp)
Aset Lainnya	605.446.660.963,76	1.305.989.861.910,97

Aset Lainnya adalah aset pemerintah daerah yang tidak dapat diklasifikasikan sebagai Aset Lancar, Investasi Jangka Panjang, Aset Tetap, dan Dana Cadangan meliputi Tagihan Piutang Penjualan Angsuran, Tagihan Tuntutan Ganti Kerugian Daerah, Kemitraan dengan Pihak Ketiga, Aset Tidak Berwujud, dan Aset Lain-lain. Saldo Aset Lainnya sebesar Rp605.446.660.963,76 dan Rp1.305.989.861.910,97 adalah nilai Aset Lainnya per 31 Desember 2025 dan 2024. Rincian Aset Lainnya dapat dilihat pada tabel berikut.

Tabel 5 . 3 . 44 Mutasi Aset Lainnya

Uraian	31 Desember 2025 (Rp)	31 Desember 2024 (Rp)	Kenaikan / (Penurunan) (Rp)	%
Tagihan Penjualan Angsuran	15.235.831.825,00	15.237.903.400,00	-2.071.575,00	-0,01
Tuntutan Ganti Kerugian Daerah	36.534.492.228,44	36.700.142.228,44	-165.650.000,00	-0,45
Kemitraan Dengan Pihak Ketiga	59.942.331.583,00	59.942.331.583,00	0,00	0,00
Aset Tidak Berwujud	221.373.790.737,14	219.562.245.737,14	1.811.545.000,00	0,83
Aset Lain-Lain	564.553.331.978,60	524.491.933.379,75	40.061.398.598,85	7,64
Akumulasi Amortisasi Aset Tidak Berwujud	-194.477.431.463,14	-179.060.499.731,14	-15.416.931.732,00	8,61
Akumulasi Penyusutan Aset Lainnya	-97.715.685.925,28	-64.302.784.786,22	-33.412.901.139,06	51,96
Kas Yang Dibatasi Penggunaannya	0,00	693.418.590.100,00	-693.418.590.100,00	-100,00
Jumlah	**605.446.660.963,76**	**1.305.989.861.910,97**	**-700.543.200.947,21**	**-53,64**

5.3.1.4.1. Tagihan Penjualan Angsuran

Uraian	31 Desember 2025 (Rp)	31 Desember 2024 (Rp)
Tagihan Penjualan Angsuran	15.235.831.825,00	15.237.903.400,00

Saldo Tagihan Penjualan Angsuran sebesar Rp15.235.831.825,00 dan sebesar Rp15.237.903.400,00 merupakan nilai per 31 Desember 2025 dan 2024 berupa Tagihan Penjualan Angsuran Dan Tuntutan Ganti Kerugian Daerah dengan rincian sebagai berikut.

Tabel 5 . 3 . 45 Mutasi Tagihan Penjualan Angsuran

Uraian	31 Desember 2025 (Rp)	31 Desember 2024 (Rp)	Kenaikan / (Penurunan) (Rp)	%
Tagihan Angsuran Penjualan Kendaraan Perorangan Dinas.	15.235.831.825,00	15.237.903.400,00	-2.071.575,00	-0,01
Jumlah	**15.235.831.825,00**	**15.237.903.400,00**	**-2.071.575,00**	**-0,01**

a. Tagihan Penjualan Angsuran

Penjualan angsuran *hand tractor* bersubsidi dilakukan pada tahun

Dokumen ini ditandatangani secara elektronik menggunakan Sertifikat Elektronik yang diterbitkan oleh Balai Sertifikasi Elektronik (BSrE), Badan Siber dan Sandi Negara (BSSN)

2001. Penjualan ini didasarkan pada Surat Keputusan Bupati Kutai Kartanegara Nomor SK./180.188/HK.249/2001 tanggal 25 April 2001 tentang Penetapan Pedoman Teknis Pelaksanaan Pemberdayaan dan Pengembangan Alat Mesin Pertanian Pola *revolving* bersubsidi. Nilai Tagihan Penjualan Angsuran *hand tractor* ditetapkan sebesar Rp15.210.198.000,00 sesuai Peraturan Bupati Nomor 34 Tahun 2012 tentang Kebijakan Perlakuan Aset Lainnya atas Tagihan Alat Mesin Pertanian berupa *hand tracktor* tahun 2001 sampai dengan 2003.

Penjualan kendaraan roda dua dan roda empat, sesuai dengan SK Nomor 180.188/HK-112/2003 pada tanggal 10 Februari 2003. Sesuai dengan keputusan tersebut, pembayaran dilakukan secara tunai. Sampai pada tahun 2025, masih ada tagihan sekitar Rp27.705.400,00.

Pemerintah Kabupaten Kutai Kartanegara pernah menyampaikan usulan penghapusan atas tagihan penjualan angsuran *hand tractor* kepada:

1) Ketua DPRD Kabupaten Kutai Kartanegara sesuai surat Bupati Kutai Kartanegara Nomor 032/490/BPKAD/III/2012 tanggal 26 Maret 2012, tidak diperoleh tanggapan atas usulan tersebut;
2) Ketua DPRD Kabupaten Kutai Kartanegara sesuai surat Bupati Kutai Kartanegara Nomor DPD-0196/H-1/II/2016 tanggal 17 Februari 2016 namun tidak diperoleh tanggapan atas usulan tersebut; dan
3) Kepada Ketua Majelis Pertimbangan Tuntutan Perbendaharaan dan Tuntutan Ganti Rugi (MPTPTGR) sesuai surat Badan Pendapatan Daerah Kabupaten Kutai Kartanegara Nomor 561/979-BPD-D/IV/2017 tanggal 10 April 2017.

Pada tahun 2025, untuk kendaraan bermotor roda dua tidak terdapat penerimaan berupa setoran angsuran. Namun, berbeda halnya dengan kendaraan bermotor roda empat, di mana pada tanggal 20 Februari 2025 tercatat adanya penerimaan setoran angsuran sebesar Rp2.071.575,00 atas nama Hj. Noor Mustika. Penerimaan tersebut dilakukan berdasarkan Surat Keputusan BKHD Nomor 180.188/HK-112/2003/TGL,10/02/2003.

5.3.1.4.2. Tuntutan Ganti Kerugian Daerah

Uraian	31 Desember 2025 (Rp)	31 Desember 2024 (Rp)
Tuntutan Ganti Kerugian Daerah	36.534.492.228,44	36.700.142.228,44

Saldo Tuntutan Ganti Kerugian Daerah pada akhir tahun 2025 tercatat

Dokumen ini ditandatangani secara elektronik menggunakan Sertifikat Elektronik yang diterbitkan oleh Balai Sertifikasi Elektronik (BSrE), Badan Siber dan Sandi Negara (BSSN)

sebesar Rp36.534.492.228,44, menurun dibandingkan posisi per 31 Desember 2024 yang mencapai Rp36.700.142.228,44. Nilai tersebut terdiri atas kerugian daerah dengan penanggung jawab Bendahara sebesar Rp10.833.079.618,35 dan kerugian daerah dengan penanggung jawab Bukan Bendahara sebesar Rp25.701.412.610,09.

Penurunan sebesar Rp165.650.000,00 pada tahun 2025 terjadi pada tuntutan ganti rugi kerugian daerah yang ditanggung oleh Non Bendahara, dikarenakan adanya pembayaran dengan jumlah yang sama. Selain itu, tercatat pula penggunaan dana oleh mantan Kepala Sekolah pada Dinas Pendidikan dan Kebudayaan, khususnya di SDN 11 dan SDN 009 Tabang, dengan nilai sebesar Rp19.216.911,37.

Tabel 5 . 3 . 46 Mutasi Tuntutan Ganti Kerugian Daerah

Uraian	31 Desember 2025 (Rp)	31 Desember 2024 (Rp)	Kenaikan / (Penurunan) (Rp)	%
Tuntutan Ganti Kerugian Daerah Terhadap Bendahara	10.833.079.618,35	10.833.079.618,35	0,00	0,00
Tuntutan Ganti Kerugian Daerah Terhadap Pegawai Negeri Bukan Bendahara atau Pejabat Lain	25.701.412.610,09	25.867.062.610,09	-165.650.000,00	-0,64
Jumlah	**36.534.492.228,44**	**36.700.142.228,44**	**-165.650.000,00**	**-0,45**

5.3.1.4.3. Kemitraan dengan Pihak Ketiga

Uraian	31 Desember 2025 (Rp)	31 Desember 2024 (Rp)
Kemitraan dengan Pihak Ketiga	59.942.331.583,00	59.942.331.583,00

Saldo tersebut merupakan nilai aset yang masih dikerjasamakan dengan pihak ketiga dalam bentuk KSO (Kerjasama Operasi) dengan PT Bakrie Graha Investama (Hotel Lesong Batu dan Grand Elty Singgasana) dan aset BGS (Bangun Guna Serah) dengan PT Citra Gading Asri Tama (Royal World Plaza) per 31 Desember 2025. Rincian aset yang dikerjasamakan dengan pihak-pihak tersebut sebagaimana tabel berikut.

Tabel 5 . 3 . 47 Rincian Kemitraan dengan Pihak Ketiga

No.	Uraian	Hotel Sinnggasana	Hotel Lesong Batu	Tanah untuk Royal World Plaza	Jumlah
1	Tanah	5.838.000.000,00	865.698.000,00	3.217.667.250,00	9.921.365.250,00
2	Peralatan dan Mesin	3.174.051.000,00	701.542.000,00	0,00	3.875.593.000,00
3	Gedung dan Bangunan	40.258.533.333,00	5.867.840.000,00	0,00	46.126.373.333,00
4	Jalan, Irigasi dan Jaringan	19.000.000,00	0,00	0,00	19.000.000,00
	Jumlah	**49.289.584.333,00**	**7.435.080.000,00**	**3.217.667.250,00**	**59.942.331.583,00**

1. Dalam rangka meningkatkan Pendapatan Asli Daerah (PAD), pada 14 April 2010 Pemerintah Kabupaten Kutai Kartanegara telah melakukan kerja sama pemanfaatan aset daerah atas Hotel Grand Elty Singgasana

Dokumen ini ditandatangani secara elektronik menggunakan Sertifikat Elektronik yang diterbitkan oleh Balai Sertifikasi Elektronik (BSrE), Badan Siber dan Sandi Negara (BSSN)

dan Hotel Lesong Batu dengan PT Bakrie Graha Investama. Atas kerja sama tersebut, kedua belah pihak menandatangani Surat Perjanjian Kerjasama Pemanfaatan Aset Daerah Nomor 02/KSP/KABUPATENKUKAR/IV.2010, dan terakhir addendum ketiga Nomor 003/BGI-HET-DIR/LGL/ADD-KK/12/2022.

2. Pada tanggal 14 Januari 2013 Pemerintah Kabupaten Kutai Kartanegara melakukan kerja sama dengan PT Citra Gading Asritama melalui SPK Nomor 000.644/519/BAPPEDA/2013 tentang Pembangunan dan Pengelolaan Pusat Perkantoran dan Perdagangan/Jasa di Tenggarong, Kabupaten Kutai Kartanegara atau dikenal juga dengan Pembangunan Royal World Plaza. Bentuk kerja sama yang disepakati dalam perjanjian tersebut adalah dalam bentuk Bangun Guna Serah (BGS). Selanjutnya pada tanggal 7 November 2024, Pengadilan Negeri Surabaya melalui Putusan Majelis Hakim Pengadilan Niaga Nomor 40/Pdt.Sus-PKPU/2022/PN.Niaga.Sby-HP.01 menyatakan Termohon Penundaan Kewajiban Pembayaran Utang (PKPU) PT Citra Gading Asritama dalam keadaan pailit dan segala akibat hukumnya.

5.3.1.4.4. Aset Tidak Berwujud

Uraian	31 Desember 2025 (Rp)	31 Desember 2024 (Rp)
Aset Tidak Berwujud	221.373.790.737,14	219.562.245.737,14

Aset Tidak Berwujud terdiri dari lisensi dan *franchise, software*, kajian, aset tidak berwujud yang mempunyai nilai sejarah/budaya, dan aset tidak berwujud lainnya. Saldo Aset Tidak Berwujud TA 2025 sebesar Rp221.373.790.737,14 mengalami peningkatan sebesar Rp1.811.545.000,00 bila dibandingkan dengan TA 2024 sebesar Rp219.562.245.737,14. Rincian Aset Tidak Berwujud per 31 Desember 2025 sebagai berikut.

Tabel 5 . 3 . 48 Rincian Aset Tak Berwujud

SKPD	Lisensi dan Franchise (Rp)	Software (Rp)	Kajian (Rp)	Aset Tidak Berwujud Yang Mempunyai Nilai Sejarah/Budaya (Rp)	Aset Tidak Berwujud Lainnya (Rp)	Jumlah (Rp)
Dinas Pendidikan dan Kebudayaan	0,00	8.533.364.851,00	0,00	0,00	4.500.000,00	8.537.864.851,00
Dinas Kesehatan	668.550.000,00	1.598.752.340,00	1.220.909.535,00	0,00	0,00	3.488.211.875,00
RSUD Aji Muhammad Parikesit	0,00	2.990.011.057,00	0,00	0,00	0,00	2.990.011.057,00
RSUD Aji Batara Agung Dewa Sakti	0,00	7.584.371.583,00	0,00	0,00	0,00	7.584.371.583,00
RSUD Dayaku Raja	0,00	1.314.113.100,00	290.001.000,00	0,00	0,00	1.604.114.100,00
Dinas Pekerjaan Umum	160.000.000,00	1.489.843.100,00	12.557.376.485,78	0,00	0,00	14.207.219.585,78
Dinas Perumahan dan	131.480.000,00	2.140.113.955,00	22.765.580.390,00	0,00	0,00	25.037.174.345,00

Dokumen ini ditandatangani secara elektronik menggunakan Sertifikat Elektronik yang diterbitkan oleh Balai Sertifikasi Elektronik (BSrE), Badan Siber dan Sandi Negara (BSSN)

SKPD	Lisensi dan Franchise (Rp)	Software (Rp)	Kajian (Rp)	Aset Tidak Berwujud Yang Mempunyai Nilai Sejarah/Budaya (Rp)	Aset Tidak Berwujud Lainnya (Rp)	Jumlah (Rp)
Kawasan Permukiman						
Satuan Polisi Pamong Praja	31.020.600,00	58.000.000,00	0,00	0,00	0,00	89.020.600,00
Badan Penanggulangan Bencana Daerah	0,00	310.549.350,00	0,00	0,00	0,00	310.549.350,00
Dinas Pemadam Kebakaran dan Penyelamatan	0,00	99.000.000,00	0,00	0,00	0,00	99.000.000,00
Badan Kesatuan Bangsa dan Politik	0,00	117.237.000,00	0,00	0,00	0,00	117.237.000,00
Dinas Sosial	0,00	215.175.000,00	0,00	0,00	0,00	215.175.000,00
Dinas Transmigrasi dan Tenaga Kerja	0,00	338.770.050,00	268.701.200,00	0,00	0,00	607.471.250,00
Dinas Pemberdayaan Perempuan dan Perlindungan Anak	0,00	74.300.000,00	0,00	0,00	0,00	74.300.000,00
Dinas Ketahanan Pangan	0,00	179.582.100,00	0,00	0,00	0,00	179.582.100,00
Dinas Pertanahan dan Penataan Ruang	0,00	57.323.000,00	55.065.052.099,36	0,00	0,00	55.122.375.099,36
Dinas Lingkungan Hidup dan Kehutanan	0,00	457.008.100,00	0,00	0,00	680.000,00	457.688.100,00
Dinas Kependudukan dan Catatan Sipil	0,00	375.923.300,00	0,00	0,00	0,00	375.923.300,00
Dinas Pemberdayaan Masyarakat dan Desa	0,00	70.400.000,00	0,00	0,00	0,00	70.400.000,00
Dinas Pengendalian Penduduk dan Keluarga Berencana	0,00	0,00	0,00	0,00	95.000.000,00	95.000.000,00
Dinas Perhubungan	0,00	1.040.175.620,00	33.004.072.150,00	0,00	0,00	34.044.247.770,00
Dinas Komunikasi dan Informatika	1.871.791.420,00	17.706.946.714,00	0,00	0,00	0,00	19.578.738.134,00
Dinas Koperasi dan Usaha Kecil Menengah	0,00	286.815.000,00	0,00	0,00	0,00	286.815.000,00
Dinas Penanaman Modal dan Pelayanan Terpadu Satu Pintu	530.513.440,00	5.239.283.500,00	0,00	0,00	146.320.000,00	5.916.116.940,00
Dinas Kepemudaan dan Olahraga	0,00	687.305.500,00	0,00	0,00	0,00	687.305.500,00
Dinas Kearsipan dan Perpustakaan	0,00	3.003.467.210,00	0,00	0,00	983.000.000,00	3.986.467.210,00
Dinas Kelautan dan Perikanan	0,00	0,00	964.355.200,00	0,00	0,00	964.355.200,00
Dinas Pariwisata	0,00	567.723.000,00	4.172.600.473,00	548.587.000,00	0,00	5.288.910.473,00
Dinas Pertanian dan Peternakan	0,00	877.620.000,00	889.103.500,00	0,00	0,00	1.766.723.500,00
Dinas Perindustrian dan Perdagangan	0,00	311.812.925,00	375.760.000,00	0,00	0,00	687.572.925,00
Sekretariat Daerah	0,00	1.548.050.100,00	0,00	0,00	0,00	1.548.050.100,00
Sekretariat Dewan Perwakilan Rakyat Daerah	0,00	222.355.000,00	0,00	0,00	0,00	222.355.000,00

Dokumen ini ditandatangani secara elektronik menggunakan Sertifikat Elektronik yang diterbitkan oleh Balai Sertifikasi Elektronik (BSrE), Badan Siber dan Sandi Negara (BSSN)

SKPD	Lisensi dan Franchise (Rp)	Software (Rp)	Kajian (Rp)	Aset Tidak Berwujud Yang Mempunyai Nilai Sejarah/Budaya (Rp)	Aset Tidak Berwujud Lainnya (Rp)	Jumlah (Rp)
Badan Perencanaan Pembangunan Daerah	0,00	2.551.759.300,00	13.501.628.120,00	0,00	0,00	16.053.387.420,00
Badan Pendapatan Daerah	0,00	4.055.617.336,00	0,00	0,00	0,00	4.055.617.336,00
Badan Pengelola Keuangan dan Aset Daerah	0,00	1.301.177.400,00	0,00	0,00	1.298.321.500,00	2.599.498.900,00
Badan Kepegawaian dan Pengembangan Sumber Daya Manusia	27.445.000,00	1.416.745.433,00	0,00	0,00	0,00	1.444.190.433,00
Badan Penelitian dan Pengembangan Daerah	0,00	31.000.000,00	0,00	0,00	24.600.000,00	55.600.000,00
Inspektorat Kabupaten	199.620.000,00	313.181.000,00	0,00	0,00	0,00	512.801.000,00
Kecamatan Tenggarong	0,00	163.280.600,00	0,00	0,00	0,00	163.280.600,00
Kecamatan Tenggarong Seberang	0,00	53.280.000,00	0,00	0,00	0,00	53.280.000,00
Kecamatan Muara Badak	0,00	29.959.000,00	0,00	0,00	0,00	29.959.000,00
Kecamatan Samboja	0,00	115.279.100,00	0,00	0,00	0,00	115.279.100,00
Kecamatan Anggana	0,00	50.550.000,00	0,00	0,00	0,00	50.550.000,00
Jumlah	**3.620.420.460,00**	**69.577.221.624,00**	**145.075.140.153,14**	**548.587.000,00**	**2.552.421.500,00**	**221.373.790.737,14**

5.3.1.4.5.Aset Lain-lain

Uraian	31 Desember 2025 (Rp)	31 Desember 2024 (Rp)
Aset Lain-lain	564.553.331.978,60	524.491.933.379,75

Saldo Aset Lain-Lain TA 2025 sebesar Rp564.553.331.978,60 mengalami peningkatan sebesar Rp40.061.398.598,85, bila dibandingkan TA 2024 sebesar Rp524.491.933.379,75. Rincian Aset Lain-lain tersebut dapat dilihat pada tabel berikut.

Tabel 5 . 3 . 49 Rincian Aset Lain-lain

SKPD	Aset Rusak Berat/Usang (Rp)	Aset Tetap yang Tidak Digunakan Dalam Operasional Pemerintah (Rp)	Kekuarangan Volume / Harga Satuan Melebihi SSH / Harga Satuan Timpang (Rp)	Jumlah (Rp)
Dinas Pendidikan dan Kebudayaan	44.614.757.820,86	42.306.572.991,08	809.843.229,89	87.731.174.041,83
Dinas Kesehatan	17.173.264.135,00	1.074.885.857,59	406.498.205,70	18.654.648.198,29
RSUD Aji Muhammad Parikesit	50.465.448.258,79	496.103.191,00	310.632.093,34	51.272.183.543,13
RSUD Aji Batara Agung Dewa Sakti	309.708.626,00	0,00	151.941.896,94	461.650.522,94
RSUD Dayaku Raja	18.725.816.736,56	139.925.445,00	50.005.282,85	18.915.747.464,41
Dinas Pekerjaan Umum	3.679.050.602,00	122.587.584.285,49	1.510.084.446,96	127.776.719.334,45
Dinas Perumahan dan Kawasan Permukiman	34.918.189.347,86	910.568.293,65	593.273.737,38	36.422.031.378,89
Satuan Polisi Pamong Praja	1.811.458.240,99	0,00	0,00	1.811.458.240,99

Dokumen ini ditandatangani secara elektronik menggunakan Sertifikat Elektronik yang diterbitkan oleh Balai Sertifikasi Elektronik (BSrE), Badan Siber dan Sandi Negara (BSSN)

SKPD	Aset Rusak Berat/Usang (Rp)	Aset Tetap yang Tidak Digunakan Dalam Operasional Pemerintah (Rp)	Kekuarangan Volume / Harga Satuan Melebihi SSH / Harga Satuan Timpang (Rp)	Jumlah (Rp)
Badan Penanggulangan Bencana Daerah	14.171.373.992,00	0,00	0,00	14.171.373.992,00
Badan Kesatuan Bangsa dan Politik	666.186.389,18	0,00	0,00	666.186.389,18
Dinas Sosial	260.000.000,00	0,00	0,00	260.000.000,00
Dinas Transmigrasi dan Tenaga Kerja	854.794.500,00	26.393.500,00	0,00	881.188.000,00
Dinas Pemberdayaan Perempuan dan Perlindungan Anak	3.431.883.760,00	0,00	0,00	3.431.883.760,00
Dinas Ketahanan Pangan	49.900.000,00	48.932.818,00	0,00	98.832.818,00
Dinas Lingkungan Hidup dan Kehutanan	0,00	18.095.000,00	0,00	18.095.000,00
Dinas Kependudukan dan Catatan Sipil	1.376.452.160,00	0,00	0,00	1.376.452.160,00
Dinas Pemberdayaan Masyarakat dan Desa	1.769.917.267,00	1.093.606.250,00	0,00	2.863.523.517,00
Dinas Pengendalian Penduduk dan Keluarga Berencana	1.510.122.000,00	0,00	0,00	1.510.122.000,00
Dinas Perhubungan	9.019.776.250,50	0,00	0,00	9.019.776.250,50
Dinas Komunikasi dan Informatika	554.562.686,40	9.920.854,00	0,00	564.483.540,40
Dinas Koperasi dan Usaha Kecil Menengah	178.750.000,00	197.100.000,00	0,00	375.850.000,00
Dinas Penanaman Modal dan Pelayanan Terpadu Satu Pintu	3.680.100.796,00	68.456.000,00	0,00	3.748.556.796,00
Dinas Kepemudaan dan Olahraga	21.250.000,00	13.650.000,00	0,00	34.900.000,00
Dinas Kearsipan dan Perpustakaan	2.520.365.188,00	0,00	0,00	2.520.365.188,00
Dinas Kelautan dan Perikanan	1.070.109.700,00	536.205.000,00	0,00	1.606.314.700,00
Dinas Pariwisata	7.076.471.213,17	59.059.750,00	0,00	7.135.530.963,17
Dinas Pertanian dan Peternakan	6.792.444.021,93	11.208.111.123,00	0,00	18.000.555.144,93
Dinas Perkebunan	9.024.458.839,00	0,00	0,00	9.024.458.839,00
Dinas Perindustrian dan Perdagangan	0,00	102.000.000,00	92.398.492,50	194.398.492,50
Sekretariat Daerah	51.273.958.760,00	3.779.775.000,00	0,00	55.053.733.760,00
Sekretariat Dewan Perwakilan Rakyat Daerah	1.534.642.320,00	2.221.459.202,00	0,00	3.756.101.522,00
Badan Perencanaan Pembangunan Daerah	14.740.114.273,90	68.500.000,00	0,00	14.808.614.273,90
Badan Pendapatan Daerah	3.324.083.132,00	16.480.000,00	0,00	3.340.563.132,00
Badan Pengelola Keuangan dan Aset Daerah	8.994.025.343,00	85.063.732,00	0,00	9.079.089.075,00
Badan Kepegawaian dan Pengembangan Sumber Daya Manusia	1.098.360.000,00	0,00	0,00	1.098.360.000,00
Badan Penelitian dan Pengembangan Daerah	470.535.008,00	184.155.778,00	0,00	654.690.786,00

Dokumen ini ditandatangani secara elektronik menggunakan Sertifikat Elektronik yang diterbitkan oleh Balai Sertifikasi Elektronik (BSrE), Badan Siber dan Sandi Negara (BSSN)

SKPD	Aset Rusak Berat/Usang (Rp)	Aset Tetap yang Tidak Digunakan Dalam Operasional Pemerintah (Rp)	Kekuarangan Volume / Harga Satuan Melebihi SSH / Harga Satuan Timpang (Rp)	Jumlah (Rp)
Inspektorat Kabupaten	4.422.057.127,19	98.725.000,00	0,00	4.520.782.127,19
Kecamatan Tenggarong	356.403.975,00	4.790.068.052,61	19.878.664,35	5.166.350.691,96
Kecamatan Tenggarong Seberang	767.897.698,00	0,00	0,00	767.897.698,00
Kecamatan Loa Kulu	351.425.000,00	26.250.000,00	0,00	377.675.000,00
Kecamatan Loa Janan	790.089.333,00	232.196.000,00	0,00	1.022.285.333,00
Kecamatan Muara Badak	3.222.348.451,40	68.000.000,00	0,00	3.290.348.451,40
Kecamatan Marangkayu	531.916.399,00	89.960,00	0,00	532.006.359,00
Kecamatan Muara Jawa	4.980.858.273,82	19.970.000,00	203.603.939,02	5.204.432.212,84
Kecamatan Samboja	10.096.213.930,00	226.010.585,17	136.048.760,58	10.458.273.275,75
Kecamatan Sebulu	1.250.200.575,00	0,00	0,00	1.250.200.575,00
Kecamatan Muara Kaman	663.299.754,00	0,00	0,00	663.299.754,00
Kecamatan Kota Bangun	700.041.400,00	60.800.000,00	0,00	760.841.400,00
Kecamatan Muara Muntai	851.444.142,32	0,00	0,00	851.444.142,32
Kecamatan Kenohan	2.221.354.850,00	0,00	0,00	2.221.354.850,00
Kecamatan Kembang Janggut	125.480.000,00	0,00	0,00	125.480.000,00
Kecamatan Tabang	699.593.575,00	14.954.027.000,00	0,00	15.653.620.575,00
Kecamatan Muara Wis	111.475.000,00	63.350.000,00	0,00	174.825.000,00
Kecamatan Sanga Sanga	2.393.088.471,73	26.050.000,00	100.019.141,58	2.519.157.613,31
Kecamatan Anggana	557.641.948,50	0,00	0,00	557.641.948,50
Kecamatan Kota Bangun Darat	30.990.000,00	2.213.000,00	0,00	33.203.000,00
Kecamatan Samboja Barat	0,00	51.085.600,00	11.513.546,82	62.599.146,82
Jumlah	**352.286.151.272,10**	**207.871.439.268,59**	**4.395.741.437,91**	**564.553.331.978,60**

5.3.1.4.6. Akumulasi Amortisasi Aset Tidak Berwujud

Uraian	31 Desember 2025 (Rp)	31 Desember 2024 (Rp)
Akumulasi Amortisasi Aset Tidak Berwujud	-194.477.431.463,14	-179.060.499.731,14

Saldo Akumulasi Amortisasi Aset Tidak Berwujud TA 2025 sebesar Rp194.477.431.463,14 mengalami peningkatan sebesar Rp15.416.931.732,00, bila dibandingkan TA 2024 sebesar Rp179.060.499.731,14. Rincian Aset Lain-lain tersebut dapat dilihat pada tabel berikut.

Tabel 5 . 3 . 50 Rincian Akumulasi Amortisasi Aset Tidak Berwujud

SKPD	31 Desember 2025 (Rp)	31 Desember 2024 (Rp)	Kenaikan / (Penurunan) (Rp)	%
Dinas Pendidikan dan Kebudayaan	-8.253.566.183,00	-8.127.522.183,00	-126.044.000,00	1,55
Dinas Kesehatan	-3.022.690.867,00	-2.594.562.393,00	-428.128.474,00	16,50
RSUD Aji Muhammad Parikesit	-1.569.350.714,00	-1.292.729.114,00	-276.621.600,00	21,40

Dokumen ini ditandatangani secara elektronik menggunakan Sertifikat Elektronik yang diterbitkan oleh Balai Sertifikasi Elektronik (BSrE), Badan Siber dan Sandi Negara (BSSN)

SKPD	31 Desember 2025 (Rp)	31 Desember 2024 (Rp)	Kenaikan / (Penurunan) (Rp)	%
RSUD Aji Batara Agung Dewa Sakti	-3.630.703.578,00	-1.769.862.094,00	-1.860.841.484,00	105,14
RSUD Dayaku Raja	-916.529.850,00	-743.763.100,00	-172.766.750,00	23,23
Dinas Pekerjaan Umum	-13.215.087.086,78	-12.805.961.986,78	-409.125.100,00	3,19
Dinas Perumahan dan Kawasan Permukiman	-24.589.555.760,00	-22.527.229.537,00	-2.062.326.223,00	9,15
Satuan Polisi Pamong Praja	-89.020.600,00	-82.420.600,00	-6.600.000,00	8,01
Badan Penanggulangan Bencana Daerah	-167.274.017,00	-122.440.017,00	-44.834.000,00	36,62
Dinas Pemadam Kebakaran dan Penyelamatan	-23.100.000,00	-3.300.000,00	-19.800.000,00	600,00
Badan Kesatuan Bangsa dan Politik	-117.237.000,00	-110.508.667,00	-6.728.333,00	6,09
Dinas Sosial	-215.175.000,00	-215.175.000,00	0,00	0,00
Dinas Transmigrasi dan Tenaga Kerja	-513.543.143,00	-485.239.253,00	-28.303.890,00	5,83
Dinas Pemberdayaan Perempuan dan Perlindungan Anak	-66.050.000,00	-56.150.000,00	-9.900.000,00	17,63
Dinas Ketahanan Pangan	-116.905.650,00	-94.784.550,00	-22.121.100,00	23,34
Dinas Pertanahan dan Penataan Ruang	-55.122.375.099,36	-52.080.849.147,36	-3.041.525.952,00	5,84
Dinas Lingkungan Hidup dan Kehutanan	-244.210.100,00	-178.782.933,00	-65.427.167,00	36,60
Dinas Kependudukan dan Catatan Sipil	-375.923.300,00	-361.243.247,00	-14.680.053,00	4,06
Dinas Pemberdayaan Masyarakat dan Desa	-70.400.000,00	-70.400.000,00	0,00	0,00
Dinas Pengendalian Penduduk dan Keluarga Berencana	-41.166.667,00	-22.166.667,00	-19.000.000,00	85,71
Dinas Perhubungan	-34.007.497.870,00	-33.719.028.344,00	-288.469.526,00	0,86
Dinas Komunikasi dan Informatika	-8.667.767.792,00	-5.486.209.508,00	-3.181.558.284,00	57,99
Dinas Koperasi dan Usaha Kecil Menengah	-286.815.000,00	-286.815.000,00	0,00	0,00
Dinas Penanaman Modal dan Pelayanan Terpadu Satu Pintu	-4.133.629.348,00	-3.169.521.119,00	-964.108.229,00	30,42
Dinas Kepemudaan dan Olahraga	-489.117.292,00	-417.029.792,00	-72.087.500,00	17,29
Dinas Kearsipan dan Perpustakaan	-2.011.939.453,00	-1.255.153.432,00	-756.786.021,00	60,29
Dinas Kelautan dan Perikanan	-964.355.200,00	-964.355.200,00	0,00	0,00

Dokumen ini ditandatangani secara elektronik menggunakan Sertifikat Elektronik yang diterbitkan oleh Balai Sertifikasi Elektronik (BSrE), Badan Siber dan Sandi Negara (BSSN)

SKPD	31 Desember 2025 (Rp)	31 Desember 2024 (Rp)	Kenaikan / (Penurunan) (Rp)	%
Dinas Pariwisata	-4.761.363.689,00	-4.199.840.050,00	-561.523.639,00	13,37
Dinas Pertanian dan Peternakan	-1.594.464.692,00	-1.416.643.992,00	-177.820.700,00	12,55
Dinas Perindustrian dan Perdagangan	-681.522.925,00	-658.540.258,00	-22.982.667,00	3,49
Sekretariat Daerah	-1.372.945.300,00	-1.287.738.100,00	-85.207.200,00	6,62
Sekretariat Dewan Perwakilan Rakyat Daerah	-128.866.667,00	-100.520.667,00	-28.346.000,00	28,20
Badan Perencanaan Pembangunan Daerah	-16.019.280.087,00	-16.019.280.087,00	0,00	0,00
Badan Pendapatan Daerah	-2.431.145.461,00	-2.020.430.684,00	-410.714.777,00	20,33
Badan Pengelola Keuangan dan Aset Daerah	-2.404.191.597,00	-2.260.461.117,00	-143.730.480,00	6,36
Badan Kepegawaian dan Pengembangan Sumber Daya Manusia	-1.408.290.525,00	-1.382.759.742,00	-25.530.783,00	1,85
Badan Penelitian dan Pengembangan Daerah	-41.660.000,00	-36.740.000,00	-4.920.000,00	13,39
Inspektorat Kabupaten	-338.265.333,00	-276.541.333,00	-61.724.000,00	22,32
Kecamatan Tenggarong	-163.280.600,00	-163.280.600,00	0,00	0,00
Kecamatan Tenggarong Seberang	-32.856.000,00	-22.200.000,00	-10.656.000,00	48,00
Kecamatan Muara Badak	-12.482.917,00	-6.491.117,00	-5.991.800,00	92,31
Kecamatan Samboja	-115.279.100,00	-115.279.100,00	0,00	0,00
Kecamatan Anggana	-50.550.000,00	-50.550.000,00	0,00	0,00
Jumlah	**-194.477.431.463,14**	**-179.060.499.731,14**	**-15.416.931.732,00**	**8,61**

5.3.1.4.7.Akumulasi Penyusutan Aset Lainnya

Uraian	31 Desember 2025 (Rp)	31 Desember 2024 (Rp)
Akumulasi Penyusutan Aset Lainnya	-97.715.685.925,28	-64.302.784.786,22

Akumulasi Penyusutan Aset Lainnya merupakan Akumulasi Penyusutan Aset Rusak Berat. Saldo Akumulasi Penyusutan Aset Lainnya sebesar TA 2025 Rp97.715.685.925,28 mengalami peningkatan sebesar Rp33.412.901.139,06 bila dibandingkan dengan TA 2024 sebesar Rp64.302.784.786,22 51,96. Rincian Akumulasi Penyusutan Aset Lainnya tersebut dapat dilihat pada tabel berikut.

Tabel 5 . 3 . 51 Rincian Akumulasi Penyusutan Aset Lainnya

SKPD	31 Desember 2025 (Rp)	31 Desember 2024 (Rp)	Kenaikan / (Penurunan) (Rp)	%
Dinas Pendidikan dan Kebudayaan	-2.123.243.459,00	-1.386.393.840,00	-736.849.619,00	53,15
Dinas Kesehatan	-1.766.825.000,00	-1.766.825.000,00	0,00	0,00

Dokumen ini ditandatangani secara elektronik menggunakan Sertifikat Elektronik yang diterbitkan oleh Balai Sertifikasi Elektronik (BSrE), Badan Siber dan Sandi Negara (BSSN)

SKPD	31 Desember 2025 (Rp)	31 Desember 2024 (Rp)	Kenaikan / (Penurunan) (Rp)	%
RSUD Aji Muhammad Parikesit	-28.018.722.753,12	-27.335.964.876,02	-682.757.877,10	2,50
RSUD Dayaku Raja	-16.835.104.113,56	0,00	-16.835.104.113,56	100,00
Dinas Perumahan dan Kawasan Permukiman	-7.525.077.391,96	-7.525.077.391,96	0,00	0,00
Badan Penanggulangan Bencana Daerah	-6.200.431.583,00	0,00	-6.200.431.583,00	100,00
Badan Kesatuan Bangsa dan Politik	-192.589.727,46	-192.589.727,46	0,00	0,00
Dinas Transmigrasi dan Tenaga Kerja	-765.702.500,00	0,00	-765.702.500,00	100,00
Dinas Pemberdayaan Perempuan dan Perlindungan Anak	-2.274.320.997,00	-933.060.126,00	-1.341.260.871,00	143,75
Dinas Pemberdayaan Masyarakat dan Desa	-1.752.313.094,00	-1.636.728.694,00	-115.584.400,00	7,06
Dinas Perhubungan	-3.939.924.121,00	-3.301.636.577,00	-638.287.544,00	19,33
Dinas Komunikasi dan Informatika	-541.188.019,40	0,00	-541.188.019,40	100,00
Dinas Kearsipan dan Perpustakaan	-175.427.488,00	-175.427.488,00	0,00	0,00
Dinas Kelautan dan Perikanan	-673.559.700,00	-673.559.700,00	0,00	0,00
Dinas Pariwisata	-3.542.153.855,17	-3.160.649.136,17	-381.504.719,00	12,07
Badan Perencanaan Pembangunan Daerah	-10.598.772.187,10	-10.598.772.187,10	0,00	0,00
Badan Pengelola Keuangan dan Aset Daerah	-886.905.400,00	-504.115.000,00	-382.790.400,00	75,93
Badan Kepegawaian dan Pengembangan Sumber Daya Manusia	-1.098.360.000,00	0,00	-1.098.360.000,00	100,00
Inspektorat Kabupaten	-3.345.488.572,19	-2.856.195.032,19	-489.293.540,00	17,13
Kecamatan Loa Janan	-707.854.183,00	-707.854.183,00	0,00	0,00
Kecamatan Samboja	-2.187.779.546,00	0,00	-2.187.779.546,00	100,00
Kecamatan Sebulu	-659.164.253,00	-383.586.046,00	-275.578.207,00	71,84
Kecamatan Muara Kaman	-2.440.000,00	-2.440.000,00	0,00	0,00
Kecamatan Kota Bangun	-282.184.883,00	-282.184.883,00	0,00	0,00
Kecamatan Muara Muntai	-851.444.142,32	-851.444.142,32	0,00	0,00
Kecamatan Kenohan	-602.552.706,00	-28.280.756,00	-574.271.950,00	2.030,61
Kecamatan Anggana	-155.568.000,00	0,00	-155.568.000,00	100,00
Kecamatan Kota Bangun Darat	-10.588.250,00	0,00	-10.588.250,00	100,00
Jumlah	**-97.715.685.925,28**	**-64.302.784.786,22**	**-33.412.901.139,06**	**51,96**

5.3.1.4.8. Kas Yang Dibatasi Penggunaannya

Uraian	31 Desember 2025 (Rp)	31 Desember 2024 (Rp)
Kas Yang Dibatasi Penggunaannya	0,00	693.418.590.100,00

Tidak terdapat Saldo Dana Kas yang Dibatasi Penggunaannya pada TA 2025.

5.3.2. Properti Investasi

Properti Investasi adalah properti untuk menghasilkan pendapatan sewa atau untuk meningkatkan nilai aset atau keduanya, dan tidak untuk:

a. digunakan dalam kegiatan pemerintahan, dimanfaatkan oleh masyarakat umum, dalam produksi atau penyediaan barang atau jasa atau untuk tujuan administratif; atau

b. dijual dan/atau diserahkan dalam rangka pelayanan kepada

Dokumen ini ditandatangani secara elektronik menggunakan Sertifikat Elektronik yang diterbitkan oleh Balai Sertifikasi Elektronik (BSrE), Badan Siber dan Sandi Negara (BSSN)

masyarakat.

Saldo Properti Investasi yang disajikan per 31 Desember 2025 sebesar Rp835.055.561.905,00 merupakan nilai perolehan tanah sebesar Rp90.567.500.000,00 serta gedung dan bangunan sebesar Rp744.488.061.905,00 yang direklasifikasi dari Aset Tetap ke Properti Investasi sebesar dengan rincian sebagai berikut:

Tabel 5 . 3 . 52 Rincian Properti Investasi

SKPD	Uraian	31 Desember 2025 (Rp)	Akumulasi Penyusutan (Rp)	Nilai Buku (Rp)
Dinas Kepemudaan dan Olahraga	Aset Tetap Tanah	90.567.500.000,00	0,00	90.567.500.000,00
Dinas Perumahan Dan Kawasan Permukiman	Aset Tetap Gedung dan Bangunan	85.419.271.620,00	-16.247.858.475,00	69.171.413.145,00
Dinas Kepemudaan dan Olahraga	Aset Tetap Gedung dan Bangunan	659.068.790.285,00	-226.555.971.373,00	432.512.818.912,00
	Jumlah	**835.055.561.905,00**	**-242.803.829.848,00**	**592.251.732.057,00**

Penyajian nilai Properti Investasi dilakukan berdasarkan penetapan daftar Properti Investasi sesuai dengan kriteria yang diatur dalam regulasi kebijakan akuntansi Pemerintah Kabupaten Kutai Kartanegara.

Properti Investasi yang dimiliki Pemerintah Kabupaten Kutai Kartanegara diuraikan sebagai berikut:

a. Properti Investasi Tanah sebesar Rp90.567.500.000,00 merupakan lahan parkir Stadion Rondong Demang milik Dinas Kepemudaan dan Olahraga.
b. Properti Investasi Gedung dan Bangunan sebesar Rp659.068.790.285,00 pada Dinas Kepemudaan dan Olahraga terdiri dari:
    1) Gedung PBSI senilai Rp18.070.991.800,00
    2) Velodrome senilai Rp137.973.416.997,00
    3) Wisma Atlet senilai Rp18.445.787.051,00
    4) Gedung Bela Diri senilai Rp116.973.048.375,00
    5) Mini Soccer Aji Imbut Rp40.749.291.960,00
    6) Stadion Aji Imbut senilai Rp320.805.230.360,00
    7) Junjung Buyah senilai Rp6.051.023.742,00
c. Properti Investasi Gedung dan Bangunan sebesar Rp85.419.271.620,00 pada Dinas Perumahan dan Kawasan Permukiman merupakan komplek rumah sewa yang terletak di Kelurahan Mangkurawang yang disewakan kepada Masyarakat

BerAKHLAK bangga melayani bangsa
Balai Sertifikasi Elektronik
Dokumen ini ditandatangani secara elektronik menggunakan Sertifikat Elektronik yang diterbitkan oleh Balai Sertifikasi Elektronik (BSrE), Badan Siber dan Sandi Negara (BSSN)

5.3.3. Kewajiban

Kewajiban Pemerintah Kabupaten Kutai Kartanegara yang masih harus dibayar per 31 Desember 2025 sebesar Rp1.016.662.925.715,45 yang seluruhnya merupakan Kewajiban Jangka Pendek yang terdiri dari:

5.3.3.1. Kewajiban Jangka Pendek

Uraian	31 Desember 2025 (Rp)	31 Desember 2024 (Rp)
Kewajiban Jangka Pendek	1.016.662.925.715,45	515.976.850.280,50

Saldo Kewajiban Jangka Pendek sebesar Rp1.016.662.925.715,45 dan Rp515.976.850.280,50 merupakan nilai Kewajiban Jangka Pendek Pemerintah Kabupaten Kutai Kartanegara per 31 Desember 2025 dan 2024 yang diharapkan dapat diselesaikan oleh Pemerintah Kabupaten Kutai Kartanegara dalam waktu 12 (dua belas) bulan setelah tanggal pelaporan.

Pada Tahun Anggaran 2025, Pemerintah Kabupaten Kutai Kartanegara mengalami peningkatan nilai kewajiban dibandingkan dengan tahun sebelumnya. Peningkatan tersebut antara lain disebabkan oleh adanya pengurangan transfer dari Pemerintah Pusat pada akhir tahun, di mana hak transfer Dana Bagi Hasil Pajak sebesar Rp906.000.000.000,00 hanya direalisasikan sebesar Rp453.000.000.000,00. Selain itu, terdapat pula transfer dari Pemerintah Pusat pada tanggal 31 Desember 2025 dengan nilai Rp128.470.349.294,00 yang tidak sempat dibelanjakan hingga berakhirnya tahun anggaran. Faktor lain yang turut memengaruhi adalah realisasi Pendapatan Asli Daerah yang hanya mencapai 77,34% dari target Rp953.088.447.204,00, sehingga terjadi kekurangan penerimaan sebesar Rp216.003.298.385,98. Keseluruhan kondisi tersebut berimplikasi pada meningkatnya kewajiban yang harus ditanggung oleh Pemerintah Kabupaten Kutai Kartanegara pada akhir Tahun Anggaran 2025.

Tabel 5 . 3 . 53 Rincian Kewajiban Jangka Pendek

Uraian	31 Desember 2025 (Rp)	31 Desember 2024 (Rp)	Kenaikan / (Penurunan) (Rp)	%
Utang Perhitungan Pihak Ketiga (PFK)	16.116.080,73	24.418.085,73	-8.302.005,00	-34,00
Pendapatan Diterima Dimuka	1.659.701.076,62	3.415.434.133,70	-1.755.733.057,08	-51,41
Utang Belanja	1.014.987.108.558,10	512.536.998.061,07	502.450.110.497,03	98,03
Jumlah	**1.016.662.925.715,45**	**515.976.850.280,50**	**500.686.075.434,95**	**97,04**

5.3.3.1.1. Utang Perhitungan Fihak Ketiga (PFK)

Uraian	31 Desember 2025 (Rp)	31 Desember 2024 (Rp)
Utang Perhitungan Fihak Ketiga (PFK)	16.116.080,73	24.418.085,73

Saldo Utang PFK atau perhitungan pihak ketiga sebesar

Dokumen ini ditandatangani secara elektronik menggunakan Sertifikat Elektronik yang diterbitkan oleh Balai Sertifikasi Elektronik (BSrE), Badan Siber dan Sandi Negara (BSSN)

Rp16.116.080,73 dan Rp24.418.085,73 merupakan saldo per 31 Desember 2025 dan 2024. Utang Perhitungan Pihak Ketiga tersebut menggambarkan hasil perhitungan antara nilai hak pihak ketiga yang tersimpan dalam kas daerah atau SKPD. Utang PFK sebesar Rp16.116.080,73 adalah saldo utang PFK pada Dinas Pendidikan dan Kebudayaan sebesar Rp15.620.530,73 dan Kecamatan Muara Jawa sebesar Rp495.550,00.

5.3.3.1.2.Pendapatan Diterima Dimuka

Uraian	31 Desember 2025 (Rp)	31 Desember 2024 (Rp)
Pendapatan Diterima Dimuka	1.659.701.076,62	3.415.434.133,70

Saldo Pendapatan Diterima Dimuka sebesar Rp1.659.701.076,62 merupakan pendapatan Pemerintah Kabupaten Kutai Kartanegara yang menjadi hak tahun berikutnya namun telah diterima selama tahun 2025. Perhitungan Pendapatan Diterima Dimuka menggunakan metode harian. Rincian Pendapatan Diterima Dimuka dapat disajikan sebagai berikut.

Tabel 5 . 3 . 54 Rincian Pendapatan Diterima Dimuka

SKPD	Pendapatan Diterima Dimuka (Rp)
Dinas Pekerjaan Umum	1.067.859.188,20
Badan Pendapatan Daerah	174.954.314,90
Badan Pengelola Keuangan dan Aset Daerah	416.887.573,52
Jumlah	**1.659.701.076,62**

Pendapatan diterima dimuka Dinas Pekerjaan Umum sebesar Rp1.067.859.188,20 adalah pendapatan atas sewa milik pemerintah Kabupaten Kutai Kartanegara oleh pihak ketiga yang terdiri atas:

1. Pemanfaatan Aset Daerah Lahan Tanah untuk Pembangunan *Underpass* pada Jalan Poros Desa Ritan Kec. Tabang sebesar Rp6.227.297,74;
2. Pemanfaatan Aset Daerah Ruas Badan untuk operasional kegiatan penambangan di Desa Batuah Kecamatan Loa Janan sebesar Rp664.695.783,13;
3. Pemanfaatan Aset Daerah Ruas Badan Jalan untuk operasional kegiatan penambangan di Desa Batuah Kecamatan Loa Janan sebesar Rp158.146.688,56;
4. Pemanfaatan Aset Daerah Ruas Jalan Desa Bhuana Jaya dan Desa Bukit Pariaman Kecamatan Tenggarong Seberang sebesar Rp58.268.072,29;
5. Pemanfaatan Barang Milik Daerah tanah kosong di Desa Bhuana Jaya Kecamatan Tenggarong Seberang sebesar Rp118.055.555,56; dan
6. Pemanfaatan Barang Milik Daerah Sewa Ruas No. 171 Jalan Di Desa

Dokumen ini ditandatangani secara elektronik menggunakan Sertifikat Elektronik yang diterbitkan oleh Balai Sertifikasi Elektronik (BSrE), Badan Siber dan Sandi Negara (BSSN)

Bhuana Jaya Kecamatan Tenggarong Seberang sebesar Rp60.960.591,13.

7. Jurnal Umum atas Koreksi Kurang Catat Pendapatan Diterima Dimuka Pemanfaatan Barang Milik Daerah tanah kosong Di Desa Bhuana Jaya Kecamatan Tenggarong Seberang serta Pemanfaatan Barang Milik Daerah Sewa Ruas No. 171 Jalan Di Desa Bhuana Jaya Kecamatan Tenggarong Seberang sebesar Rp1.505.199,79.

Pendapatan diterima dimuka Badan Pendapatan Daerah sebesar Rp174.954.314,90 adalah pendapatan atas Pajak Reklame.

Pendapatan diterima Dimuka Badan Pengelola Keuangan dan Aset Daerah sebesar Rp416.887.573,52 adalah pendapatan atas sewa barang milik pemerintah Kabupaten Kutai Kartanegara oleh pihak ketiga yang terdiri atas:

1. Sewa tempat usaha pengadaan Alat Tulis Kantor, Fotocopy dan Penjilidan di lantai dasar sebelah timur gedung D komplek perkantoran Bupati Kutai Kartanegara sebesar Rp10.440.000,00;
2. Sewa tanah Pemerintah Kabupaten Kutai Kartanegara di ruas Jalan Jenderal Sudirman (Depan Creative Park) Tenggarong untuk pemasangan reklame/baleho sebesar Rp13.000.000,00;
3. Sewa tanah Pemerintah Kabupaten Kutai Kartanegara di Jalan AP. Mangkunegoro Tenggarong sebesar Rp3.907.103,83;
4. Sewa gerai ATM Bank Kaltimtara di halaman kantor Sekretariat Kabupaten Kutai Kartanegara sebesar Rp24.064.000,00;
5. Sewa tempat kantor dan konter layanan nasabah Bank Kaltimtara di lantai dasar sebelah timur gedung D komplek perkantoran Bupati Kutai Kartanegara sebesar Rp50.947.200,00;
6. Sewa tanah bangunan kantin pada komplek perkantoran Bupati Kutai Kartanegara Jalan Wolter Monginsidi sebesar Rp8.383.561,64;
7. Sewa tanah milik Pemerintah Kabupaten Kutai Kartanegara (untuk pemasangan jaringan kabel fiber optik) sebesar Rp8.145.113,36;
8. Sewa tanah milik Pemerintah Kabupaten Kutai Kartanegara untuk keperluan fasilitas jalur pipa minyak FSA di Jalan Jaya Makmur Kelurahan Pendingin Kecamatan Sanga-sanga sebesar Rp2.187.480,83;
9. Sewa pemanfaatan aset daerah untuk penyelenggaraan mikro seluler di Kabupaten Kutai Kartanegara sebesar Rp207.458.324,21;
10. Sewa tanah Pemerintah Kabupaten Kutai Kartanegara oleh PT. Indo Perkasa sebesar Rp80.240.634,92;

BerAKHLAK bangga melayani bangsa | Balai Sertifikasi Elektronik | Dokumen ini ditandatangani secara elektronik menggunakan Sertifikat Elektronik yang diterbitkan oleh Balai Sertifikasi Elektronik (BSrE), Badan Siber dan Sandi Negara (BSSN)

11. Sewa tempat usaha makanan dan minuman di lantai dasar gedung E komplek perkantoran Bupati Kutai Kartanegara sebesar Rp3.489.534,25;
12. Sewa tanah bangunan penyeberangan Pulau Kumala dan area parkir di Jalan KH. Achmad Muksin Kelurahan Melayu Kecamatan Tenggarong sebesar Rp5.233.990,15.
13. Jurnal Umum atas Koreksi Lebih Catat Pendapatan Diterima Dimuka Sewa Tanah milik Pemerintah Kabupaten Kutai Kartanegara Untuk keperluan Fasilitas jalur pipa minyak FSA di jalan jaya makmur Kelurahan Pendingin Kecamatan Sanga-Sanga sebesar Rp609.369,66.

5.3.3.1.3. Utang Belanja

Uraian	31 Desember 2025 (Rp)	31 Desember 2024 (Rp)
Utang Belanja	1.014.987.108.558,10	512.536.998.061,07

Saldo Utang Belanja sebesar Rp1.014.987.108.558,10 merupakan Utang Belanja Pemerintah Kabupaten Kutai Kartanegara per 31 Desember 2025 atas tagihan telepon, listrik, tagihan air, tunjangan tambahan penghasilan, uang makan, beban barang dan jasa lainnya dan belanja modal yang akan direalisasikan pada tahun berikutnya. Rincian Utang Belanja tersebut diuraikan dalam tabel berikut.

Tabel 5 . 3 . 55 Rincian Utang Belanja

Uraian	Saldo Awal (Audited 2024) (Rp)	Mutasi Kurang (Realisasi Pembayaran Utang TA 2024) (Rp)	Sisa Utang TA 2024 (Rp)	Sisa Utang TA 2024 Yang Masih Ditagihkan di TA 2025 (Rp)	Mutasi Tambah (Utang TA 2025) (Rp)	Jumlah (Rp)
Utang Belanja Pegawai	58.694.218.588,43	58.685.318.588,43	8.900.000,00	0,00	64.669.274.132,90	64.669.274.132,90
Utang Belanja Barang dan Jasa	91.586.850.809,51	82.498.900.876,89	9.087.949.932,62	9.057.342.132,62	326.145.829.726,19	335.203.171.858,81
Utang Subsidi	0,00	0,00	0,00	0,00	8.892.000,00	8.892.000,00
Utang Hibah	7.161.069.250,00	7.161.069.250,00	0,00	0,00	0,00	0,00
Utang Belanja Modal	355.094.859.413,13	313.431.973.558,02	41.662.885.855,11	41.655.835.855,11	573.449.934.711,28	615.105.770.566,39
Jumlah	**512.536.998.061,07**	**461.777.262.273,34**	**50.759.735.787,73**	**50.713.177.987,73**	**964.273.930.570,37**	**1.014.987.108.558,10**

Pada akhir Tahun Anggaran 2025 masih terdapat kewajiban berupa utang belanja pada SKPD yang belum direviu Inspektorat Daerah dan belum dicatat dalam laporan keuangan. Utang belanja terbesar tercatat pada Dinas Pekerjaan Umum sebesar Rp17.791.780.328,00 yang hingga saat ini belum dilakukan reviu Inspektorat Daerah. Selain itu, terdapat pula utang belanja pada Dinas Pendidikan dan Kebudayaan sebesar Rp2.503.391.701,00 yang

Dokumen ini ditandatangani secara elektronik menggunakan Sertifikat Elektronik yang diterbitkan oleh Balai Sertifikasi Elektronik (BSrE), Badan Siber dan Sandi Negara (BSSN)

belum dicatat dalam laporan keuangan, sehingga belum disajikan dalam Laporan Keuangan Pemerintah Daerah.

Terdapat sisa utang belanja pegawai tahun 2024 Dinas Perhubungan yang tidak di tagihkan senilai Rp8.900.000,00 yang merupakan honorarium penanggungjawaban pengelola keuangan dan honorarium pengadaan barang dan jasa. Di Dinas Perhubungan juga terdapat sisa utang belanja barang dan jasa yang tidak ditagihkan sebesar Rp30.607.000,00 karena dokumennya tidak lengkap. Belanja tersebut diantaranya belanja fotocopy, belanja makan minum dan belanja pejabat pengadaan. Serta terdapat sisa utang honorarium pejabat pengadaan Dinas Perhubungan yang tidak ditagihkan sebesar Rp7.050.000,00 yang berdasarkan Surat Edaran Pedoman Penyusunan Rencana Anggaran Kerja Satuan Kerja Perangkat Daerah nomor P-3693/BPKAD/BAN.1/065.11/10/2024 bahwa belanja honorarium tidak diperkenankan untuk menjadi utang.

Rincian Utang Belanja Pegawai dapat dilihat pada Lampiran 11, rincian Utang Belanja Barang dan Jasa dapat dilihat pada Lampiran 12 sedangkan rincian Utang Belanja Modal dapat dilihat pada Lampiran 13

5.3.3.2. Kewajiban Jangka Panjang

Uraian	31 Desember 2025 (Rp)	31 Desember 2024 (Rp)
Kewajiban Jangka Panjang	0,00	0,00

Pemerintah Kabupaten Kutai Kartanegara tidak memiliki saldo Kewajiban Jangka Panjang selama Tahun 2025 dan 2024.

5.3.4. Kewajiban Kontingensi

Kewajiban Kontingensi merupakan kewajiban potensial yang timbul dari peristiwa masa lalu, dan keberadaannya menjadi pasti dengan terjadi atau tidak terjadinya satu peristiwa atau lebih pada masa depan yang tidak sepenuhnya berada dalam kendali pemerintah. Kewajiban Kontingensi Pemerintah Kabupaten Kutai Kartanegara secara rinci dapat dilihat pada Lampiran 14.

5.3.5. Ekuitas

Uraian	31 Desember 2025 (Rp)	31 Desember 2024 (Rp)
Ekuitas	24.855.468.628.521,03	25.490.486.358.802,72

Ekuitas merupakan kekayaan Pemerintah Kabupaten Kutai Kartanegara yang tertanam dalam aset Pemerintah Kabupaten Kutai Kartanegara setelah dikurangi dengan kewajiban. Nilai Ekuitas Pemerintah Kabupaten Kutai Kartanegara per 31 Desember 2025 sebesar Rp24.855.468.628.521,03 dan mengalami penurunan sebesar

BerAKHLAK bangga melayani bangsa
Balai Sertifikasi Elektronik
Dokumen ini ditandatangani secara elektronik menggunakan Sertifikat Elektronik yang diterbitkan oleh Balai Sertifikasi Elektronik (BSrE), Badan Siber dan Sandi Negara (BSSN)

Rp635.017.730.281,70 atau 2,49%. Jika dibandingkan dengan saldo per 31 Desember 2024 sebesar Rp25.490.486.358.802,72.

a. Ekuitas Awal merupakan kekayaan bersih pemerintah yang berasal dari selisih antara aset dan kewajiban pemerintah yang berasal dari tahun-tahun anggaran sebelumnya yang merupakan reklasifikasi dari ekuitas dana yang terdiri dari ekuitas dana lancar, dana investasi dan dana cadangan. Saldo Ekuitas Awal 1 Januari 2025 Pemerintah Kabupaten Kutai Kartanegara yang merupakan nilai akhir tahun sebelumnya sebesar Rp25.490.486.358.802,72.

b. Surplus/Defisit – LO merupakan saldo yang berasal dari selisih antara Pendapatan-LO dan Beban selama tahun berjalan. Saldo Surplus/Defisit -LO Pemerintah Kabupaten Kutai Kartanegara tahun 2025 defisit sebesar Rp669.715.252.103,44.

c. Pada Laporan Perubahan Ekuitas terdapat selisih sebesar Rp34.697.521.821,75 yang merupakan adanya dampak kumulatif karena koreksi yang disebabkan oleh adanya perubahan kebijakan atau kesalahan mendasar yang terjadi pada tahun sebelumnya yang dirinci sebagai berikut.

Tabel 5 . 3 . 56 Penjelasan atas Koreksi Ekuitas

No	Uraian	Nilai (Rp)
1	Koreksi lebih catat utang belanja pegawai TA 2024 - Kekurangan Gaji dan Tunjangan ASN (Tunjangan Fungsional)	638.784,00
2	Lebih Saji Nilai Utang Belanja Jasa Kantor-Tagihan Listrik & Internet TA 2024	1.256.034,00
3	Lebih Saji Nilai Utang Belanja Pegawai TA 2024 (TPP & Iuran)	2.861.489,00
4	Kurang Catat Piutang BLUD Sesuai Hasil Audit KAP TA 2024	14.832.488.806,00
5	Kurang catat/belum diakomodir pada LKPD KIB C Gedung dan Bangunan Tahun 2025	9,00
6	Lebih catat utang pengadaan aset tetap	0,22
7	Pencatatan Utang Honoraium Penanggungjawaban Pengelola Keuangan dan Honoraium Pengadaan Barang dan Jasa	8.900.000,00
8	Utang Belanja Barang Jasa Tahun 2023 yang tidak di lakukan penagihan kembali (Dihapuskan dari daftar utang) 2025	30.607.800,00
9	Utang Belanja Jasa Kantor-Tagihan Air tahun yang Lebih Catat Tahun 2024	56.500,00
10	Utang Belanja Modal tahun 2023 yang tidak di lakukan penagihan kembali (Dihapuskan dari daftar utang) 2025	7.050.000,00
11	Utang Belanja Tambahan Penghasilan berdasarkan Beban Kerja PNS yang Lebih Catat Tahun 2024	776.739,00
12	Utang Langganan Daya dan Jasa (Jasa Pelayanan) Sesuai Hasil Audit KAP TA 2024	5.460.759.283,00
13	Mutasi Kurang atas Penghapusan Barang Rusak Berat - Gedung dan Bangunan Tahun 2025	-1.011.192.000,00
14	Mutasi Tambah atas Gedung dan Bangunan (Penambahan nilai 0,10 sen atas nilai pengakuan utang sesuai BMD)	0,10
15	Mutasi Tambah atas Konstruksi Dalam Pengerjaan Bangunan Gedung Tempat Kerja-Bangunan Kesehatan (Pembulatan sesuai BMD)	0,13

BerAKHLAK bangga melayani bangsa
Balai Sertifikasi Elektronik
Dokumen ini ditandatangani secara elektronik menggunakan Sertifikat Elektronik yang diterbitkan oleh Balai Sertifikasi Elektronik (BSrE), Badan Siber dan Sandi Negara (BSSN)

No	Uraian	Nilai (Rp)
16	Pencatatan Denda Keterlambatan Pembangunan Gedung Kantor An. CV. Kahfi Putra Utama sesuai dengan Berita Acara Pembayaran Nomor : 141/BAP/RT-UM/SETKAB/11/2025	647.137.924,00
17	Koreksi Akum 1 Jan 2025 Akibat Kurvol TA 2025	769.293.441,19
18	Koreksi Amortisasi 1 Jan 2025 TA 2025	-1.814.786.606,00
19	Koreksi Kurang Nilai Akumulasi Penyusutan Aset Tetap Saldo Awal TA 2025	174.903,00
20	Koreksi Nilai Penyisihan Piutang KSDE Tahun 2025	-146.590.265,25
21	Koreksi Nilai Saldo Awal Amortisasi Aset Tidak Berwujud TA 2025	-490.000.000,00
22	Koreksi Saldo Awal Properti Investasi TA 2025	4.034.103.827,00
23	Koreksi saldo Klaim Piutang Tahun 2024 - Koreksi Piutang AJ CAR yg telah dilunasi Tgl 6 Nop 2024 tapi masih tercatat piutang per 31 Des 2025	-2.310.994,00
24	Koreksi saldo Klaim Piutang Tahun 2024 - Koreksi Piutang LAPAS Kls. II A Tgr yang telah dilunasi tgl 20-12-2024	-2.650.723,00
25	Koreksi Tambah Nilai Akumulasi Penyusutan Aset Tetap Saldo Awal TA 2025	-0,04
26	Koreksi Utang Pengadaan Aset Tetap Gedung dan Bangunan Tahun 2024 (APBD) - Honorarium Pengadaan	6.350.000,00
27	Lebih Catat Penyisihan Piutang Tahun 2025	2.250.565,90
28	Mutasi Tambah Barang Temuan Baru (Murni Tahun 2025)	55.168.000,00
29	Penyesuaian Penyertaan Modal BUMD Tahun 2025	-52.384.865.177,15
30	Jurnal Umum atas STS BOSKAB	-51.070.360,00
31	Jurnal Umum atas Utang Belanja Hibah TA 2024	2.558.756.250,00
32	Mutasi Tambah Atas Reklasifikasi dari Aset Ekstrakomptabel Aset Dibawah Kapitalisasi Aset Tetap (Konstruksi Dalam Pengerjaan) TA 2025	17.959.000,00
33	Koreksi Saldo Awal Kas Daerah	0,04
34	Jurnal Umum atas Mutasi Tambah Koreksi Ekuitas Lain-Lain BPK Tahun 2025	93.918.168.266,21
35	Jurnal Umum atas Mutasi Kurang Koreksi Ekuitas Lain-Lain BPK Tahun 2025	-31.753.769.674,60
	Jumlah	**34.697.521.821,75**

d. Ekuitas akhir Pemerintah Kabupaten Kutai Kartanegara sebesar Rp24.855.468.628.521,03 pada Laporan Keuangan TA 2025 mencerminkan selisih antara aset dan kewajiban setelah memperhitungkan seluruh transaksi pendapatan, belanja, transfer, serta koreksi yang terjadi selama periode berjalan. Posisi ekuitas ini menjadi indikator kemampuan keuangan daerah dalam mempertahankan keberlanjutan fiskal, sekaligus menunjukkan akumulasi hak bersih pemerintah daerah atas sumber daya yang dikuasai.

5.3. Penjelasan Pos – Pos Laporan Operasional

Laporan Operasional menyajikan ikhtisar sumber daya ekonomi yang menambah Ekuitas dan penggunaannya yang dikelola oleh pemerintah pusat/daerah untuk kegiatan penyelenggaraan pemerintahan dalam satu periode pelaporan. Unsur yang dicakup secara langsung dalam Laporan

Dokumen ini ditandatangani secara elektronik menggunakan Sertifikat Elektronik yang diterbitkan oleh Balai Sertifikasi Elektronik (BSrE), Badan Siber dan Sandi Negara (BSSN)

Operasional terdiri dari Pendapatan – LO, Beban, Kegiatan Non Operasional dan Pos Luar Biasa. Laporan Operasional Pemerintah Kabupaten Kutai Kartanegara Tahun 2025 disajikan komparatif dengan tahun 2024 sesuai Standar Akuntansi Berbasis Akrual berdasarkan Peraturan Pemerintah Nomor 71 Tahun 2010 tentang Standar Akuntansi Pemerintahan.

5.4.1. Pendapatan - LO

Pendapatan LO merupakan pendapatan yang menjadi hak Pemerintah Kabupaten Kutai Kartanegara dan telah diklasifikasikan menurut jenis Pendapatan yaitu Pendapatan Asli Daerah (PAD), Pendapatan Transfer, dan Lain-Lain Pendapatan Yang Sah, dengan realisasi periode 1 Januari 2025 sampai dengan tanggal 31 Desember 2025 sebesar Rp7.774.714.825.702,24 mengalami penurunan sebesar Rp3.905.897.348.516,07 atau 33,44% dibandingkan tahun 2024 sebesar Rp11.680.612.174.218,31 dengan rincian sebagai berikut.

Tabel 5 . 4 . 1 Rincian Pendapatan – LO

Uraian	Saldo 2025 (Rp)	Saldo 2024 (Rp)	Kenaikan/ (Penurunan) (Rp)	%
Pendapatan Asli Daerah (PAD)	736.122.552.194,24	834.082.799.734,89	-97.960.247.540,65	-11,74
Pendapatan Transfer	6.864.822.338.768,00	10.744.468.904.196,73	-3.879.646.565.428,73	-36,11
Lain-Lain Pendapatan Daerah Yang Sah	173.769.934.740,00	102.060.470.286,69	71.709.464.453,31	70,26
Jumlah	**7.774.714.825.702,24**	**11.680.612.174.218,31**	**-3.905.897.348.516,07**	**-33,44**

5.4.1.1. Pendapatan Asli Daerah (PAD) - LO

Pendapatan Asli Daerah (PAD) – LO merupakan realisasi PAD pada Laporan Operasional untuk periode TA 2025 dan 2024. PAD pada tahun 2025 terealisasi sebesar Rp736.122.552.194,24 mengalami penurunan sebesar Rp97.960.247.540,65 atau 11,74% dibandingkan dengan tahun 2024 yang terealisasi sebesar Rp834.082.799.734,89 dengan rincian sebagai berikut.

Tabel 5 . 4 . 2 Rincian Pendapatan Asli Daerah (PAD) – LO

Uraian	Saldo 2025 (Rp)	Saldo 2024 (Rp)	Kenaikan/ (Penurunan) (Rp)	%
Pajak Daerah-LO	286.336.986.624,18	167.446.734.175,44	118.890.252.448,74	71,00
Retribusi Daerah-LO	373.295.810.135,87	6.842.801.610,00	366.453.008.525,87	5.355,31
Hasil Pengelolaan Kekayaan Daerah yang Dipisahkan-LO	21.948.238.819,81	154.936.901.154,15	-132.988.662.334,34	-85,83
Lain-lain PAD yang Sah-LO	54.541.516.614,38	504.856.362.795,30	-450.314.846.180,92	-89,20
Jumlah	**736.122.552.194,24**	**834.082.799.734,89**	**-97.960.247.540,65**	**-11,74**

Dokumen ini ditandatangani secara elektronik menggunakan Sertifikat Elektronik yang diterbitkan oleh Balai Sertifikasi Elektronik (BSrE), Badan Siber dan Sandi Negara (BSSN)

5.4.1.1.1.Pendapatan Pajak Daerah - LO

Pendapatan Pajak Daerah – LO merupakan Pendapatan Asli Daerah yang dipungut dan dikelola oleh Badan Pendapatan Daerah Kabupaten Kutai Kartanegara yang tarifnya ditetapkan melalui Peraturan Daerah Nomor 1 Tahun 2025 tentang Pajak Daerah dan Retribusi Daerah. Pendapatan Pajak Daerah pada Laporan Operasional disajikan dengan basis akrual, pengakuan pendapatan terjadi pada saat timbulnya hak atas pendapatan pada tahun 2025, sehingga nilai Pendapatan Pajak Daerah pada Laporan Operasional adalah sebesar ketetapan yang diterbitkan pada tahun 2025 ditambah dengan penerimaan pajak tanpa ketetapan tahun 2025. Pembayaran atas piutang tahun sebelumnya tidak masuk pada Pendapatan Laporan Operasional melainkan masuk pada pendapatan LRA.

Pendapatan Pajak Daerah-LO pada tahun 2025 terealisasi sebesar Rp286.336.986.624,18 mengalami peningkatan sebesar Rp118.890.252.448,74 atau 71,00% dibandingkan dengan tahun 2024 yang terealisasi sebesar Rp167.446.734.175,44 dengan rincian sebagai berikut.

Tabel 5 . 4 . 3 Rincian Pendapatan Pajak Daerah – LO

Uraian	Saldo 2025 (Rp)	Saldo 2024 (Rp)	Kenaikan/ (Penurunan) (Rp)	%
Pajak Hotel-LO	0,00	1.561.675.985,00	-1.561.675.985,00	-100,00
Pajak Restoran–LO	0,00	45.322.901.298,40	-45.322.901.298,40	-100,00
Pajak Hiburan-LO	0,00	541.384.764,00	-541.384.764,00	-100,00
Pajak Reklame-LO	3.048.317.207,34	2.722.700.234,76	325.616.972,58	11,96
Pajak Penerangan Jalan-LO	0,00	88.194.394.586,00	-88.194.394.586,00	-100,00
Pajak Parkir-LO	0,00	256.221.135,00	-256.221.135,00	-100,00
Pajak Air Tanah-LO	2.477.628.180,00	2.600.419.604,28	-122.791.424,28	-4,72
Pajak Sarang Burung Walet-LO	45.976.880,00	68.370.000,00	-22.393.120,00	-32,75
Pajak Mineral Bukan Logam dan Batuan-LO	1.886.462.843,00	2.545.756.837,00	-659.293.994,00	-25,90
Pajak Bumi dan Bangunan Perdesaan dan Perkotaan (PBBP2)-LO	20.628.331.171,00	17.035.677.747,00	3.592.653.424,00	21,09
Bea Perolehan Hak Atas Tanah dan Bangunan (BPHTB)-LO	7.074.203.550,00	6.597.231.984,00	476.971.566,00	7,23
Pajak Barang dan Jasa Tertentu (PBJT)-LO	135.927.415.401,84	0,00	135.927.415.401,84	100,00
Opsen Pajak Kendaraan Bermotor (PKB)-LO	51.411.417.891,00	0,00	51.411.417.891,00	100,00
Opsen Bea Balik Nama Kendaraan Bermotor (BBNKB)-LO	63.837.233.500,00	0,00	63.837.233.500,00	100,00
Jumlah	**286.336.986.624,18**	**167.446.734.175,44**	**118.890.252.448,74**	**71,00**

Dokumen ini ditandatangani secara elektronik menggunakan Sertifikat Elektronik yang diterbitkan oleh Balai Sertifikasi Elektronik (BSrE), Badan Siber dan Sandi Negara (BSSN)

Pengakuan Pendapatan Pajak Daerah dalam LO Tahun 2025 lebih besar dibandingkan saldo Pendapatan Pajak Daerah dalam LRA Tahun 2025 sebesar Rp13.989.797.715,34 (Rp286.336.986.624,18 dikurang Rp272.347.188.908,84). Perbedaan tersebut timbul karena adanya perbedaan pengakuan atas peristiwa-peristiwa yang mempengaruhi penambahan maupun pengurangan Pendapatan Pajak Daerah dalam LO, yang diuraikan sebagai berikut

Tabel 5 . 4 . 4 Penambahan Maupun Pengurangan Pendapatan Pajak Daerah

Uraian	Nilai (Rp)
Pendapatan Pajak Daerah LRA	**272.347.188.908,84**
Penambahan Piutang tahun 2025 pada Badan Pendapatan Daerah:	
PBJT Jasa Perhotelan	1.422.649.083,00
PBJT Makanan dan/atau Minuman	753.325.029,00
PBJT Jasa Kesenian dan Hiburan	1.935.000,00
Pajak Reklame	352.162.016,00
PBJT Jasa Parkir	29.308.966,00
Pajak Air Tanah	45.199.275,00
Pajak Bumi dan Bangunan Perdesaan dan Perkotaan (PBBP2)	14.277.885.113,00
Jumlah A	**16.882.464.482,00**
Jurnal Balik Pendapatan Diterima tahun 2024 pada Badan Pendapatan Daerah:	
Pajak Reklame	109.659.696,24
Jumlah B	**109.659.696,24**
Koreksi atas Pelunasan diluar Piutang Audited tahun 2024 pada Badan Pendapatan Daerah:	
Pajak Reklame	28.558.000,00
Pajak Air Tanah	50.541.064,00
Pajak Bumi dan Bangunan Perdesaan dan Perkotaan (PBBP2)	119.248.192,00
Jumlah C	**198.347.256,00**
Total Mutasi Tambah	**17.190.471.434,24**
Pembayaran Piutang (Mutasi Piutang) pada Badan Pendapatan Daerah:	
PBJT Makanan dan/atau Minuman	628.734.456,00
Pajak Reklame	63.241.519,00
PBJT Tenaga Listrik	2.809.814,00
Pajak Air Tanah	96.779.788,00
Pajak Mineral Bukan Logam dan Batuan	90.000,00
Pajak Bumi dan Bangunan Perdesaan dan Perkotaan (PBBP2)	2.113.186.999,00
Jumlah A	**2.904.842.576,00**
Koreksi atas Tindak Lanjut terhadap Laporan Hasil Pemeriksaan BPK RI pada Badan Pendapatan Daerah:	
PBJT Makanan dan/atau Minuman	103.542.766,00
Jumlah B	**103.542.766,00**
Pendapatan Diterima tahun 2025 pada Badan Pendapatan Daerah:	
Pajak Reklame	174.954.314,90
Jumlah C	**174.954.314,90**
Koreksi atas kelebihan pengakuan piutang pada Badan Pendapatan Daerah:	
Pajak Reklame	180.712,00
Pajak Air Tanah	10.000,00
Jumlah D	**190.712,00**
Mutasi atas pelunasan atas piutang yang mengalami perubahan nilai ketetapan pada Badan Pendapatan Daerah:	
Pajak Bumi dan Bangunan Perdesaan dan Perkotaan (PBBP2)	17.143.350,00
Jumlah E	**17.143.350,00**
Total Mutasi Kurang	**3.200.673.718,90**
Jumlah Pendapatan Pajak Daerah LO	**286.336.986.624,18**

Dokumen ini ditandatangani secara elektronik menggunakan Sertifikat Elektronik yang diterbitkan oleh Balai Sertifikasi Elektronik (BSrE), Badan Siber dan Sandi Negara (BSSN)

Berikut adalah Tabel Rincian Mutasi Pendapatan Pajak Daerah tahun 2025.

Tabel 5 . 4 . 5 Rincian Mutasi Pendapatan Pajak Daerah Tahun 2025

No.	Uraian	LRA	Mutasi Tambah	Mutasi Kurang	Saldo
1	PBJT Jasa Perhotelan	1.604.564.249,00	1.422.649.083,00	0,00	3.027.213.332,00
2	PBJT Makanan dan/atau Minuman	49.995.649.076,60	753.325.029,00	732.277.222,00	50.016.696.883,60
3	PBJT Jasa Kesenian dan Hiburan	389.674.450,00	1.935.000,00	0,00	391.609.450,00
4	Pajak Reklame	2.796.314.041,00	490.379.712,24	238.376.545,90	3.048.317.207,34
5	PBJT Tenaga Listrik	82.182.395.584,24	0,00	2.809.814,00	82.179.585.770,24
6	PBJT Jasa Parkir	283.001.000,00	29.308.966,00	0,00	312.309.966,00
7	Pajak Air Tanah	2.478.677.629,00	95.740.339,00	96.789.788,00	2.477.628.180,00
8	Pajak Sarang Burung Walet	45.976.880,00	0,00	0,00	45.976.880,00
9	Pajak Mineral Bukan Logam dan Batuan	1.886.552.843,00	0,00	90.000,00	1.886.462.843,00
10	Pajak Bumi dan Bangunan Perdesaan dan Perkotaan (PBBP2)	8.361.528.215,00	14.397.133.305,00	2.130.330.349,00	20.628.331.171,00
11	Bea Perolehan Hak Atas Tanah dan Bangunan (BPHTB)	7.074.203.550,00	0,00	0,00	7.074.203.550,00
12	Opsen Pajak Kendaraan Bermotor (PKB)	51.411.417.891,00	0,00	0,00	51.411.417.891,00
13	Opsen Bea Balik Nama Kendaraan Bermotor (BBNKB)	63.837.233.500,00	0,00	0,00	63.837.233.500,00
	Jumlah	**272.347.188.908,84**	**17.190.471.434,24**	**3.200.673.718,90**	**286.336.986.624,18**

5.4.1.1.2. Pendapatan Retribusi Daerah - LO

Pendapatan Retribusi Daerah – LO pada Pemerintah Kabupaten Kutai Kartanegara dipungut dan dikelola oleh Pendapatan Retribusi Daerah dilaksanakan oleh Dinas Pendidikan dan Kebudayaan, Dinas Kesehatan (RSUD Aji Muhammad Parikesit, RSUD Aji Batara Agung Dewa Sakti, RSUD Dayaku Raja, 32 (tiga puluh dua) Puskesmas), Dinas Pekerjaan Umum, Dinas Perumahan dan Kawasan Permukiman, Dinas Lingkungan Hidup dan

Dokumen ini ditandatangani secara elektronik menggunakan Sertifikat Elektronik yang diterbitkan oleh Balai Sertifikasi Elektronik (BSrE), Badan Siber dan Sandi Negara (BSSN)

Kehutanan, Dinas Perhubungan, Dinas Penanaman Modal dan Pelayanan Terpadu Satu Pintu, Dinas Kelautan dan Perikanan, Dinas Pariwisata, Dinas Pertanian dan Peternakan, Dinas Perkebunan, dan Dinas Perindustrian dan Perdagangan, sebagai unit penghasil. Pendapatan Retribusi Daerah – LO terkait langsung dengan pelayanan kepada masyarakat yang diberikan oleh Pemerintah Kabupaten Kutai Kartanegara.

Retribusi pada Pemerintah Kabupaten Kutai Kartanegara diatur melalui Peraturan Daerah Nomor 1 Tahun 2024 tentang Pajak Daerah dan Retribusi Daerah sebagaimana telah diubah dengan Peraturan Daerah Kabupaten Kutai Kartanegara Nomor 7 Tahun 2025 tentang Perubahan atas Peraturan Daerah Nomor 1 Tahun 2024 tentang Pajak Daerah dan Retribusi Daerah.

Pendapatan Retribusi Daerah-LO pada tahun 2025 terealisasi sebesar Rp373.295.810.135,87 mengalami peningkatan sebesar Rp366.453.008.525,87 atau 5.355,31% dibandingkan dengan tahun 2024 yang terealisasi sebesar Rp6.842.801.610,00 dengan rincian sebagai berikut.

Tabel 5 . 4 . 6 Rincian Pendapatan Retribusi Daerah – LO

Uraian	Saldo 2025 (Rp)	Saldo 2024 (Rp)	Kenaikan/ (Penurunan) (Rp)	%
Retribusi Pelayanan Kesehatan-LO	366.303.576.360,87	0,00	366.303.576.360,87	100,00
Retribusi Pelayanan Persampahan/ Kebersihan-LO	66.751.100,00	52.400.000,00	14.351.100,00	27,39
Retribusi Pelayanan Parkir di Tepi Jalan Umum-LO	57.500.000,00	54.765.000,00	2.735.000,00	4,99
Retribusi Pelayanan Pasar-LO	971.994.626,00	963.067.814,00	8.926.812,00	0,93
Retribusi Pengujian Kendaraan Bermotor-LO	0,00	4.968.400,00	-4.968.400,00	-100,00
Retribusi Penyediaan dan/atau Penyedotan Kakus-LO	46.026.000,00	6.862.500,00	39.163.500,00	570,69
Retribusi Pemakaian Kekayaan Daerah-LO	0,00	54.755.542,00	-54.755.542,00	-100,00
Retribusi Pasar Grosir dan/atau Pertokoan-LO	0,00	569.688.458,00	-569.688.458,00	-100,00
Retribusi Terminal-LO	0,00	21.465.000,00	-21.465.000,00	-100,00
Retribusi Tempat Khusus Parkir-LO	0,00	258.670.000,00	-258.670.000,00	-100,00
Retribusi Rumah Potong Hewan-LO	0,00	35.100.000,00	-35.100.000,00	-100,00
Retribusi Pelayanan	0,00	319.649.000,00	-319.649.000,00	-100,00

Dokumen ini ditandatangani secara elektronik menggunakan Sertifikat Elektronik yang diterbitkan oleh Balai Sertifikasi Elektronik (BSrE), Badan Siber dan Sandi Negara (BSSN)

Uraian	Saldo 2025 (Rp)	Saldo 2024 (Rp)	Kenaikan/ (Penurunan) (Rp)	%
Kepelabuhanan-LO				
Retribusi Tempat Rekreasi dan Olahraga-LO	0,00	1.692.704.000,00	-1.692.704.000,00	-100,00
Retribusi Penjualan Produksi Usaha Daerah-LO	32.726.000,00	681.166.002,00	-648.440.002,00	-95,20
Retribusi Penyediaan Tempat Khusus Parkir Diluar Badan Jalan-LO	361.380.016,00	0,00	361.380.016,00	100,00
Retribusi Pelayanan Rumah Pemotongan Hewan Ternak-LO	31.275.000,00	0,00	31.275.000,00	100,00
Retribusi Pelayanan Jasa Kepelabuhanan-LO	349.420.000,00	0,00	349.420.000,00	100,00
Retribusi Pelayanan Tempat Rekreasi, Pariwisata, dan Olahraga-LO	1.496.008.000,00	0,00	1.496.008.000,00	100,00
Retribusi Pemanfaatan Aset Daerah-LO	960.226.000,00	0,00	960.226.000,00	100,00
Retribusi Persetujuan Bangunan Gedung-LO	2.618.927.033,00	2.127.539.894,00	491.387.139,00	23,10
Jumlah	**373.295.810.135,87**	**6.842.801.610,00**	**366.453.008.525,87**	**5.355,31**

Pendapatan Retribusi Daerah-LO pada tabel tersebut di atas merupakan pendapatan Laporan Operasi tahun 2025 yang dipungut oleh SKPD pemungut dengan rincian sebagai berikut.

Tabel 5 . 4 . 7 Rincian SKPD Pemungut Retribusi Daerah

SKPD	Tahun Anggaran 2025 (Rp)
Dinas Pendidikan dan Kebudayaan	17.100.000,00
Dinas Kesehatan	366.303.576.360,87
Dinas Pekerjaan Umum	960.226.000,00
Dinas Perumahan dan Kawasan Permukiman	46.026.000,00
Dinas Lingkungan Hidup dan Kehutanan	66.751.100,00
Dinas Perhubungan	768.300.016,00
Dinas Penanaman Modal dan Pelayanan Terpadu Satu Pintu	2.618.927.033,00
Dinas Kelautan dan Perikanan	32.726.000,00
Dinas Pariwisata	1.478.908.000,00
Dinas Pertanian dan Peternakan	31.275.000,00
Dinas Perindustrian dan Perdagangan	971.994.626,00
Jumlah	**373.295.810.135,87**

Pengakuan Pendapatan Retribusi Daerah dalam LO tahun 2025 ini lebih besar dari saldo Pendapatan Retribusi Daerah dalam LRA tahun 2025 sebesar Rp11.991.761.600,00 (Rp373.295.810.135,87 dikurang Rp361.304.048.535,87). Hal tersebut disebabkan perbedaan pengakuan peristiwa-peristiwa yang mempengaruhi penambahan dan pengurangan Pendapatan Retribusi Daerah dalam LO, yang dijelaskan sebagai berikut

Dokumen ini ditandatangani secara elektronik menggunakan Sertifikat Elektronik yang diterbitkan oleh Balai Sertifikasi Elektronik (BSrE), Badan Siber dan Sandi Negara (BSSN)

Tabel 5 . 4 . 8 Penambahan dan Pengurangan Pendapatan Retribusi Daerah

Uraian		Nilai (Rp)
Pendapatan Pajak Retribusi LRA		**361.304.048.535,87**
Dinas Perindustrian dan Perdagangan	Jurnal Penyesuaian Atas Pengakuan Piutang Retribusi - Kios TA. 2025	846.007.254,00
Dinas Perindustrian dan Perdagangan	Jurnal Penyesuaian Atas Pengakuan Piutang Retribusi - Kios TA. 2025	11.218.730.651,00
RSUD Aji Batara Agung Dewa Sakti	Jurnal Penyesuaian Atas Pengakuan Piutang Retribusi Pelayanan Kesehatan-Pelayanan Kesehatan di Rumah Sakit Umum DaerahTA. 2025	508.176.665,00
RSUD Aji Muhammad Parikesit	Jurnal Umum Atas Penagihan (Klaim Piutang) Tahun 2025	204.908.987.524,00
RSUD Aji Muhammad Parikesit	Jurnal Umum atas Koreksi Kurang Catat Piutang Retribusi Pelayanan Kesehatan	22.308.534.280,00
RSUD Aji Batara Agung Dewa Sakti	Jurnal Umum atas Koreksi Kurang Catat Piutang Retribusi Pelayanan Kesehatan	5.515.911.957,00
Jumlah Mutasi Tambah		**245.306.348.331,00**
Dinas Perindustrian dan Perdagangan	Jurnal balik atas piutang retribusi awal tahun 2025	830.738.564,00
Dinas Perindustrian dan Perdagangan	Jurnal balik atas piutang retribusi awal tahun 2025	11.971.344.385,00
Puskesmas Rimba Ayu	Jurnal balik atas Piutang BPJS (Klaim Pelayanan Peserta BPJS) Puskesmas Rimba Ayu	20.733.000,00
Puskesmas Loa Janan	Jurnal Balik atas Piutang BPJS (Klaim Pelayanan Peserta BPJS) Puskesmas Loa Janan	1.525.000,00
RSUD Aji Batara Agung Dewa Sakti	Jurnal balik atas piutang Pendapatan BLUD dari Jasa Layanan awal tahun 2025	602.785.124,00
Dinas Penanaman Modal dan Pelayanan Terpadu Satu Pintu	Jurnal penyesuaian atas Penyisihan Piutang Tahun 2025	13.620.000,00
RSUD Aji Muhammad Parikesit	Jurnal Umum Atas Pelunasan Klaim Piutang Tahun 2025	219.873.840.658,00
Jumlah Mutasi Kurang		**233.314.586.731,00**
Jumlah Pendapatan Pajak Retribusi LO		**373.295.810.135,87**

5.4.1.1.3. Pendapatan Hasil Pengelolaan Kekayaan Daerah yang Dipisahkan - LO

Pendapatan Hasil Pengelolaan Kekayaan Daerah yang Dipisahkan – LO merupakan penyajian atas laba pada Badan Usaha Milik Daerah dengan pencatatan metode ekuitas serta atas penerimaan dividen dari penyertaan modal pada perusahaan dengan pencatatan metode biaya. Pendapatan Hasil Pengelolaan Kekayaan Daerah yang Dipisahkan – LO pada TA 2025 tersaji sebesar Rp21.948.238.819,81 secara rinci terdiri atas:

Tabel 5 . 4 . 9 Rincian Pendapatan Hasil Pengelolaan Kekayaan Daerah yang Dipisahkan

No	BUMD	Dividen	Penyesuaian Penyertaan Modal	Jumlah
1	PT. BPD Kaltimtara	21.882.342.924,81	0,00	21.882.342.924,81
2	PT. BPR Ingertad Bangun Utama	65.895.895,00	0,00	65.895.895,00
Jumlah		**21.948.238.819,81**	**0,00**	**21.948.238.819,81**

5.4.1.1.4.Lain-lain PAD yang Sah - LO

Lain-lain PAD yang Sah merupakan Pendapatan Asli Daerah di luar

Dokumen ini ditandatangani secara elektronik menggunakan Sertifikat Elektronik yang diterbitkan oleh Balai Sertifikasi Elektronik (BSrE), Badan Siber dan Sandi Negara (BSSN)

Pendapatan Pajak, Retribusi, dan Hasil Pengelolaan Kekayaan Daerah yang Dipisahkan. Lain-lain PAD yang Sah - LO yang tersaji untuk periode TA 2025 adalah sebesar Rp54.541.516.614,38 dan mengalami penurunan sebesar Rp450.314.846.180,92 atau 89,20% dibandingkan tahun 2024 sebesar Rp504.856.362.795,30. Pendapatan tersebut berasal antara lain dari pendapatan Jasa Giro, Pendapatan Denda atas Keterlambatan Pelaksanaan Pekerjaan, Pendapatan Denda Pajak, Pendapatan dari Pengembalian, Pendapatan dari BLUD dengan rincian pada tabel berikut.

Tabel 5 . 4 . 10 Rincian Lain-lain PAD yang Sah – LO

Uraian	Saldo 2025 (Rp)	Saldo 2024 (Rp)	Kenaikan/ (Penurunan) (Rp)	%
Hasil Penjualan BMD yang Tidak Dipisahkan-LO	420.051.259,00	926.732.590,00	-506.681.331,00	-54,67
Hasil Pemanfaatan BMD yang Tidak Dipisahkan-LO	6.385.650.286,74	2.618.089.003,33	3.767.561.283,41	143,91
Jasa Giro-LO	3.244.821.041,21	29.141.732.358,63	-25.896.911.317,42	-88,87
Pendapatan Bunga-LO	6.632.506.393,00	107.573.854.686,00	-100.941.348.293,00	-93,83
Penerimaan atas Tuntutan Ganti Kerugian Keuangan Daerah-LO	8.987.573,00	0,00	8.987.573,00	100,00
Pendapatan Denda atas Keterlambatan Pelaksanaan Pekerjaan-LO	1.475.862.241,87	662.091.995,76	813.770.246,11	122,91
Pendapatan Denda Pajak Daerah-LO	381.382.205,00	1.295.649.773,00	-914.267.568,00	-70,56
Pendapatan dari Pengembalian-LO	35.846.530.614,56	27.312.134.088,23	8.534.396.526,33	31,25
Pendapatan dari BLUD-LO	145.725.000,00	335.326.078.300,35	-335.180.353.300,35	-99,96
Jumlah	**54.541.516.614,38**	**504.856.362.795,30**	**-450.314.846.180,92**	**-89,20**

Kondisi yang mempengaruhi perbedaan nilai Lain-lain PAD yang Sah LRA dan LO TA 2025 antara lain:

1. Pengakuan Pendapatan BLUD dari jasa layanan pada Dinas Lingkungan Hidup dan Kehutanan TA 2025 sebesar Rp145.725.000,00;
2. Lain-Lain Pendapatan Asli Daerah yang Sah Diterima Dimuka TA 2024 sebesar Rp3.305.774.437,46;
3. Lain-Lain Pendapatan Asli Daerah yang Sah Diterima Dimuka TA 2025 sebesar Rp1.483.850.931,59;
4. Pengakuan Piutang Pendapatan Asli Daerah dari Sewa BMD sebesar Rp750.000.000,00 pada Dinas Pekerjaan Umum;
5. Koreksi Kurang Pendapatan Asli Daerah yang Sah TA 2025 karena adanya Pengembalian Kelebihan Pembayaran Belanja Modal Bangunan Gedung Pertokoan/Koperasi/Pasar TA 2024 sebesar Rp48.309.230,00 pada Dinas Perindustrian dan Perdagangan;
6. Pembayaran Piutang Pendapatan Asli Daerah yang Sah TA 2024 Denda

Dokumen ini ditandatangani secara elektronik menggunakan Sertifikat Elektronik yang diterbitkan oleh Balai Sertifikasi Elektronik (BSrE), Badan Siber dan Sandi Negara (BSSN)

atas Keterlambatan Pelaksanaan Pekerjaan sebesar Rp84.856.994,86 pada Dinas Perumahan dan Kawasan Permukiman;

7. Pengakuan Pendapatan Asli Daerah yang Sah TA 2025 dari Jasa Giro Rekening Dana BOS pada Dinas Pendidikan sebesar Rp16.205.661,95;
8. Pengakuan Pendapatan Asli Daerah yang Sah TA 2025 dari Pengembalian Kelebihan Pembayaran Belanja Barang dan Jasa BOS pada Dinas Pendidikan sebesar Rp415.802.436,57;
9. Koreksi Kurang Pendapatan Asli Daerah yang Sah TA 2025 karena adanya pembayaran Tagihan Angsuran Penjualan Kendaraan Perorangan sebesar Rp2.071.575,00 Badan Pendapatan Daerah dan Pembayaran atas Tuntutan Ganti Kerugian Daerah pada Badan Pengelola Keuangan Aset Daerah sebesar Rp165.650.000,00.
10. Jurnal Umum atas Koreksi Lebih Catat Pendapatan Diterima Dimuka Sewa Tanah milik Pemerintah Kabupaten Kutai Kartanegara Untuk keperluan Fasilitas jalur pipa minyak FSA di jalan jaya makmur Kelurahan Pendingin Kec. Sanga-Sanga sebesar Rp609.369,66.
11. Jurnal Umum atas Koreksi Kurang Catat Pendapatan Diterima Dimuka Pemanfaatan Barang Milik Daerah tanah kosong Di Desa Bhuana Jaya Kecamatan Tenggarong Seberang serta Pemanfaatan Barang Milik Daerah Sewa Ruas No. 171 Jalan Di Desa Bhuana Jaya Kecamatan Tenggarong Seberang sebesar Rp1.505.199,79.

5.4.1.2. Pendapatan Transfer - LO

Pendapatan Transfer – LO merupakan pendapatan dari Pemerintah Pusat dan Pemerintah Provinsi yang diterima dan dikelola oleh Badan Pengelolaan Keuangan dan Aset Daerah Kabupaten Kutai Kartanegara. Adapun realisasi Pendapatan Transfer untuk periode tahun 2025 sebesar Rp6.864.822.338.768,00 mengalami penurunan sebesar Rp3.879.646.565.428,73 atau 36,11% dibandingkan dengan tahun 2024 yang terealisasi sebesar Rp10.744.468.904.196,73 dengan rincian sebagai berikut.

Tabel 5 . 4 . 11 Rincian Pendapatan Transfer – LO

Uraian	Saldo 2025 (Rp)	Saldo 2024 (Rp)	Kenaikan/ (Penurunan) (Rp)	%
Pendapatan Transfer Pemerintah Pusat-LO				
Dana Perimbangan-LO	0,00	10.036.648.437.127,73	-10.036.648.437.127,73	-100,00
Dana Bagi Hasil (DBH)-LO	5.296.753.006.999,00	0,00	5.296.753.006.999,00	100,00

Dokumen ini ditandatangani secara elektronik menggunakan Sertifikat Elektronik yang diterbitkan oleh Balai Sertifikasi Elektronik (BSrE), Badan Siber dan Sandi Negara (BSSN)

Dana Alokasi Umum (DAU)-LO	616.617.480.715,00	0,00	616.617.480.715,00	100,00
Dana Alokasi Khusus (DAK)-LO	399.375.147.802,00	0,00	399.375.147.802,00	100,00
Insentif Fiskal-LO	15.684.292.000,00	34.790.318.000,00	-19.106.026.000,00	-54,92
Pendapatan Transfer Antar Daerah-LO				
Pendapatan Bagi Hasil-LO	469.056.911.252,00	614.590.149.069,00	-145.533.237.817,00	-23,68
Bantuan Keuangan	67.335.500.000,00	58.440.000.000,00	8.895.500.000,00	15,22
Jumlah	**6.864.822.338.768,00**	**10.744.468.904.196,73**	**-3.879.646.565.428,73**	**-36,11**

5.4.1.2.1.Pendapatan Transfer Pemerintah Pusat-LO

Pendapatan Transfer Pemerintah Pusat-Dana Perimbangan Pemerintah Kabupaten Kutai Kartanegara untuk periode tahun 2025 secara total terealisasi sebesar Rp6.312.745.635.516,00 mengalami penurunan sebesar Rp3.723.902.801.611,73 atau 37,11% bila dibandingkan dengan tahun 2024 yang terealisasi sebesar Rp10.036.648.437.127,73 dengan rincian sebagai berikut.

Tabel 5 . 4 . 12 Rincian Pendapatan Transfer Pemerintah Pusat – Dana Perimbangan

Uraian	Saldo 2025 (Rp)	Saldo 2024 (Rp)	Kenaikan/ (Penurunan) (Rp)	%
Dana Transfer Umum-Dana Bagi Hasil (DBH)-LO	0,00	8.920.769.454.170,00	-8.920.769.454.170,00	-100,00
Dana Transfer Umum-Dana Alokasi Umum (DAU)-LO	0,00	608.978.151.168,00	-608.978.151.168,00	-100,00
Dana Transfer Khusus-Dana Alokasi Khusus (DAK) Fisik-LO	0,00	152.452.133.560,00	-152.452.133.560,00	-100,00
Dana Transfer Khusus-Dana Alokasi Khusus (DAK) Non Fisik-LO	240.307.951.239,00	354.448.698.229,73	-114.140.746.990,73	-32,20
DBH Pajak-LO	1.057.692.789.999,00	0,00	1.057.692.789.999,00	100,00
DBH Sumber Daya Alam (SDA)-LO	4.230.916.243.000,00	0,00	4.230.916.243.000,00	100,00
DBH Lainnya-LO	8.143.974.000,00	0,00	8.143.974.000,00	100,00
DAU yang Tidak Ditentukan Penggunaannya-LO	448.719.614.885,00	0,00	448.719.614.885,00	100,00
DAU yang Ditentukan Penggunaannya-LO	167.897.865.830,00	0,00	167.897.865.830,00	100,00
DAK Fisik-LO	21.740.652.286,00	0,00	21.740.652.286,00	100,00
DAK Non Fisik-LO	137.326.544.277,00	0,00	137.326.544.277,00	100,00
Jumlah	**6.312.745.635.516,00**	**10.036.648.437.127,73**	**-3.723.902.801.611,73**	**-37,11**

Transfer pemerintah pusat pada dana bagi hasil mengalami penurunan dikarenakan kurang bayar yang sebagaimana diatur dengan Peraturan Menteri Keuangan Nomor 89 Tahun 2024 tentang Penetapan kurang bayar

Dokumen ini ditandatangani secara elektronik menggunakan Sertifikat Elektronik yang diterbitkan oleh Balai Sertifikasi Elektronik (BSrE), Badan Siber dan Sandi Negara (BSSN)

dan lebih bayar dana bagi Hasil Tahun 2024 dan Peraturan Presiden Republik Indonesia nomor 201 Tahun 2024 tentang Rincian Anggaran Pendapatan dan Belanja Tahun Anggaran 2025 tidak salurkan sesuai target oleh Pemerintah Pusat dengan rincian sebagai berikut :

1. Sisa kurang bayar melalui PMK nomor 89 Tahun 2024 sebesar Rp3.020.445.539.000 yang penyalurannya ditetapkan melalui KMK nomor 44 Tahun 2024 dalam bentuk non tunai atau *Treasury Depoasit Facility* (TDF) sebesar Rp709.508.955.000,00 dan dipotong lebih bayar sebesar Rp16.114.362.000,00 yang dicairkan tahap 1 pada tahun 2025 disalurkan ke RKUD tanggal 31 Januari 2025 sebesar Rp356.205.320.840,00, pencairan tahap 2 pada tanggal 11 April 2025 sebesar Rp205.764.482.076,00 dan tahap 3 pada tanggal 2 Juni 2025 sebesar Rp131.424.790.083 dengan total sebesar Rp693.394.592.999,00 selisih sebesar Rp1,00 dengan KMK nomor 44 Tahun 2024;
2. Melalui KMK nomor 29/MK/PK/2025 tentang penyaluran kurang bayar dana bagi hasil pada tahun 2025 disalurkan ke RKUD tanggal 15 Agustus 2025 sebesar Rp994.871.754.000,00;
3. Kurang bayar sebesar Rp3.020.445.539.000,00 setelah disalurkan melalui KMK nomor 44 Tahun 2024 sebesar Rp709.508.955.00,00 dan penyaluran melalui KMK nomor 29/MK/PK/2025 sebesar Rp994.871.754.000,00 masih terdapat piutang pemerintah Kab Kutai Kartanegara oleh pemerintah pusat sebesar Rp1.316.064.830.000,00;
4. Berdasarkan perpres 201 Tahun 2024 tentang Rincian Anggaran Pendapatan dan Belanja Tahun Anggaran 2025 pada dana bagi hasil Pajak dengan alokasi anggaran sebesar Rp1.510.989.700.000,00 tidak disalurkan 100% dengan realisasi sebesar Rp604.395.880.000,00 dan terdapat piutang pemerintah Kab Kutai Kartanegara oleh pemerintah pusat sebesar Rp453.296.910.000,00.

Sedangkan untuk Bagi Hasil Pajak Provinsi Kalimantan Timur dilakukan Penyesuaian Bagi Hasil Pajak Provinsi Kalimantan Timur Kepada Kab/Kota sesuai persetujuan bersama Gubernur dan Pimpinan DPRD Provinsi Kalimantan Timur atas Rancangan Peraturan Daerah tentang Perubahan APBD Provinsi Kalimantan Timur Tahun Anggaran 2025 serta memperhatikan Surat Sekretaris Daerah Nomor 900.1.14.3/16042/BPKAD-III tanggal 20 September 2024 Hal Alokasi Bagi Hasil kepada Kabupaten/Kota TA 2025 dan Keputusan Gubernur nomor 100.3.3.1/0419-V/BPKAD tanggal

Dokumen ini ditandatangani secara elektronik menggunakan Sertifikat Elektronik yang diterbitkan oleh Balai Sertifikasi Elektronik (BSrE), Badan Siber dan Sandi Negara (BSSN)

31 Januari 2025 tentang Penetapan nilai kurang Salur Belanja Bagi Hasil Pajak Daerah Provinsi kepada Kabupaten/kota se-Kalimantan Timur oleh pemerintah Provinsi dengan rincian sebagai berikut APBD murni TA 2025 sebesar Rp631.823.379.469,00.

Kondisi yang mempengaruhi perbedaan nilai Pendapatan Transfer Pemerintah Pusat LRA dan LO TA 2025 antara lain :

1. Dana *Treasury Deposit Facility* (TDF) tahun 2024 yang terbayarkan pada tahun 2025 sebesar Rp693.394.593.000,00 pada Badan Pengelola Keuangan dan Aset Daerah;
2. Pembayaran Piutang Transfer Pemerintah Pusat (Sisa Kurang Bayar Berdasarkan KMK 29 Tahun 2025 Kabupaten Kutai Kartanegara) sebesar Rp994.871.754.000,00.

5.4.1.2.2. Pendapatan Transfer Pemerintah Pusat – Lainnya

Pada TA 2025 Pemerintah Kabupaten Kutai Kartanegara mendapatkan alokasi Dana Insentif Fiskal sebesar Rp15.684.292.000,00 dengan realisasi sebesar Rp15.684.292.000,00 dengan rincian sebagai berikut:

1. Berdasarkan Peraturan Presiden Nomor 201 Tahun 2024 tentang Insentif Fiskal Untuk Penghargaan Kinerja Tahun sebelumnya Pada Tahun Anggaran 2025 mendapatkan alokasi sebesar Rp15.680.125.000,00;
2. Sesuai Keputusan Menteri Keuangan Nomor 138 Tahun 2025 tentang Penyesuaian Rincian Alokasi Dana Insentif Fiskal Tahun Anggaran 2025, peraturan menetapkan perubahan rincian alokasi sebesar Rp15.684.292.000,00;.

5.4.1.2.3.Pendapatan Transfer Antar Daerah-LO

Pendapatan Transfer Antar Daerah-LO untuk tahun 2025 secara total terealisasi sebesar Rp536.392.411.252,00 dan tahun 2024 yang terealisasi sebesar Rp673.030.149.069,00 dengan rincian sebagai berikut.

Tabel 5 . 4 . 13 Rincian Pendapatan Transfer Pemerintah Provinsi – LO

Uraian	Saldo 2025 (Rp)	Saldo 2024 (Rp)	Kenaikan/ (Penurunan) (Rp)	%
Pendapatan Transfer Antar Daerah-LO				
Pendapatan Bagi Hasil-LO	469.056.911.252,00	614.590.149.069,00	-145.533.237.817,00	-23,68
Bantuan Keuangan	67.335.500.000,00	58.440.000.000,00	8.895.500.000,00	15,22
Jumlah	**536.392.411.252,00**	**673.030.149.069,00**	**-136.637.737.817,00**	**-20,30**

Pendapatan Bagi Hasil Pajak – LO sebesar Rp468.630.057.252,00 terdiri atas :

Dokumen ini ditandatangani secara elektronik menggunakan Sertifikat Elektronik yang diterbitkan oleh Balai Sertifikasi Elektronik (BSrE), Badan Siber dan Sandi Negara (BSSN)

1. Pendapatan Bagi Hasil Pajak Bahan Bakar Kendaraan Bermotor-LO sebesar Rp430.376.297.000,00;
2. Pendapatan Bagi Hasil Pajak Air Permukaan-LO sebesar Rp962.018.000,00;
3. Pendapatan Bagi Hasil Pajak Rokok-LO sebesar Rp37.291.742.252,00.

Penyajian Pendapatan Bagi Hasil Pajak – LO sebesar Rp468.630.057.252,00 tersebut belum mengakumulasi Pendapatan-LO dari Kurang Salur Belanja Bagi Hasil Pajak Daerah dari Pemerintah Provinsi Kepada Kabupaten Kutai Kartanegara Tahun 2025, karena sampai dengan berakhirnya penyusunan Laporan Keuangan Pemerintah Daerah surat Keputusan Gubernur Kalimantan Timur Tentang Penetapan Nilai Kurang Salur Belanja Bagi Hasil Pajak Daerah Provinsi Kepada Kabupaten/Kota Se-Kalimantan Timur Tahun 2025 belum terbit.

Bantuan Keuangan terdiri Bantuan Keuangan Non Spesifik sebesar Rp48.410.500.000,00 dan Spesifik sebesar Rp18.925.000.000,00 sesuai dengan Surat Penetapan Gubernur Kalimantan Timur Nomor 900.1/0485/III/BPKAD/2025 tentang Alokasi Belanja Keuangan pada APBD TA 2025 setelah Klarifikasi. Alokasi Bantuan Keuangan tersebut disalurkan 100% dengan total nilai sebesar Rp67.335.500.000,00 kepada Pemerintah Kabupaten Kutai Kartanegara.

Jurnal Umum atas Penetapan Nilai Kurang Salur Belanja Bagi Hasil Pajak Daerah Provinsi Kalimantan Timur Kepada Kabupaten/Kota Se Kalimantan Timur sebesar Rp426.854.000,00.

5.4.1.3. Lain-Lain Pendapatan Daerah Yang Sah - LO

Lain-Lain Pendapatan Yang Sah pada tahun 2025 terealisasi sebesar Rp173.769.934.740,00 mengalami kenaikan sebesar Rp71.709.464.453,31 atau 70,26% jika dibandingkan dengan realisasi tahun 2024 sebesar Rp102.060.470.286,69 dengan rincian sebagai berikut.

Tabel 5 . 4 . 14 Rincian Lain-Lain Pendapatan Daerah Yang Sah – LO

Uraian	Saldo 2025 (Rp)	Saldo 2024 (Rp)	Kenaikan/ (Penurunan) (Rp)	%
Pendapatan Hibah-LO				
Pendapatan Hibah dari Pemerintah Pusat-LO	150.019.277.780,00	6.823.138.899,00	143.196.138.881,00	2.098,68
Pendapatan Hibah dari Kelompok Masyarakat/Perorangan Dalam Negeri-LO	2.835.085.050,00	0,00	2.835.085.050,00	100,00
Pendapatan Hibah dari Badan/Lembaga/ Organisasi Dalam Negeri/Luar Negeri-LO	153.285.000,00	14.304.376.080,00	-14.151.091.080,00	-98,93

Dokumen ini ditandatangani secara elektronik menggunakan Sertifikat Elektronik yang diterbitkan oleh Balai Sertifikasi Elektronik (BSrE), Badan Siber dan Sandi Negara (BSSN)

Uraian	Saldo 2025 (Rp)	Saldo 2024 (Rp)	Kenaikan/ (Penurunan) (Rp)	%
Lain-lain Pendapatan Sesuai dengan Ketentuan Peraturan Perundang-Undangan-LO				
Lain-lain Pendapatan-LO	0,00	2.603.000.000,00	-2.603.000.000,00	-100,00
Pendapatan Bagi Hasil Pemegang IUPK atas Pertambangan Mineral Logam dan Batu Bara-LO	20.762.286.910,00	78.329.955.307,69	-57.567.668.397,69	-73,49
Jumlah	**173.769.934.740,00**	**102.060.470.286,69**	**71.709.464.453,31**	**70,26**

Lain-Lain Pendapatan Daerah Yang Sah sebesar Rp173.769.934.740,00 terdiri dari:

a. Pendapatan Hibah dari Perpustakaan Nasional Republik Indonesia berupa Sepeda Motor Perpustakaan Keliling, terdiri dari 1 unit Sepeda Motor dan Box Motor dengan nilai sebesar Rp32.262.000,00 dan Buku Bacaan peruntukan Perpustakaan Keliling dengan total nilai sebesar Rp13.387.000,00. sebagaimana Berita Acara Serah Terima Motor Perpustakaan Kelilling (MPK) nomor: 37373/4.2/PLK.03.03/XII.2024 tanggal 30 Desember 2024;

b. Pendapatan Hibah dari PT Multi Harapan Utama sebesar Rp13.553.777.000,00 berupa tanah persil yang berasal dari Perjanjian Karya Pengusahaan Pertambangan Batu Bara (PKP2B) sebagaimana Naskah Hibah Barang Milik Negara yang berasal dari Eks PKP2B kepada Pemerintah Kabupaten Kutai Kartanegara Provinsi Kalimantan Timur Nomor : 230.BA/BN.07/SJA.3/2024 Nomor : B-1000/BAS.3/032/06/2024 tanggal 14 Juni 2024;

c. Pendapatan Hibah dari Pemerintah Desa Kedang Ipil Kecamatan Kota Bangun Darat kepada Pemerintah Kabupaten Kutai Kartanegara berupa tanah peruntukan pembangunan Gedung Perkantoran Kecamatan Kota Bangun Darat dengan nilai perolehan sebesar Rp1.400.000.000,00 sebagaimana Surat Hibah dari Kepala Desa Kedang Ipil tertanggal 20 Februari 2025;

d. Pendapatan Hibah dari Dinas Sosial Provinsi Kalimantan Timur berupa barang persediaan untuk penanggulangan bencana sebesar Rp618.163.950,00 sebagaimana Berita Acara Serah Terima Barang Bantuan Nomor : 400.9.9/23/DS-III tanggal 15 April 2025 dengan nilai bantuan sebesar Rp188.450.000,00, Berita Acara Serah Terima Barang Bantuan Nomor : 400.9.9/30/DS-III tanggal 25 April 2025 dengan nilai bantuan sebesar Rp376.900.000,00, Berita Acara Serah Terima Barang

BerAKHLAK bangga melayani bangsa
Balai Sertifikasi Elektronik
Dokumen ini ditandatangani secara elektronik menggunakan Sertifikat Elektronik yang diterbitkan oleh Balai Sertifikasi Elektronik (BSrE), Badan Siber dan Sandi Negara (BSSN)

Bantuan Nomor : 400.9.9/68.2/DS-III tanggal 22 Oktober 2025 dengan nilai bantuan sebesar Rp29.146.450,00, Berita Acara Serah Terima Barang Bantuan Nomor : 400.9.9/68.1/DS-III tanggal 13 Oktober 2025 dengan nilai bantuan sebesar Rp23.667.000,00;

e. Pendapatan Hibah dari Kementerian Pekerjaan Umum Republik Indonesia berupa Jembatan Gantung Sidomulyo dengan total nilai perolehan sebesar Rp6.261.626.800,00 sebagaimana Naskah Perjanjian Hibah Barang Milik Negara (BMN) Kementerian Pekerjaan Umum kepada Pemerintah Kabupaten Kutai Kartanegara Nomor : 324/PRT/Bb12/2025 Nomor : B-2121/032/BPKAD/BAS.3/2025 tanggal 7 Februari 2025 dan Hibah Rekonstruksi Jalan Loleng dengan total nilai perolehan sebesar Rp26.467.144.030,00 berdasarkan Naskah Perjanjian Hibah Barang Milik Negara (BMN) Kementerian Pekerjaan Umum kepada Pemerintah Kabupaten Kutai Kartanegara Nomor : 1953/PRT/Bbpjn7/2025 Nomor : B-B-3805/DPU/600/08/2025 tanggal 12 Agustus 2025;

f. Pendapatan Hibah dari warga masyarakat dan Pemerintah Desa di wilayah Kecamatan Samboja, Kecamatan Loa Janan, Kecamatan Sebulu dan Kecamatan Kota Bangun Kepada Pemerintah Kabupaten Kutai Kartanegara berupa tanah untuk bangunan sekolah dibawah Dinas Pendidikan dan Kebudayan sebesar Rp1.435.085.050,00 sebagaimana Surat Keterangan NJOP beserta dokumen pendukung hibah lainnya.

g. Jurnal Umum atas Mutasi Kurang Catat Hibah / Pendapatan Aset dari Pemerintah Pusat / Pihak Lain sebesar Rp13.553.777.000,00.

h. Jurnal Umum atas Mutasi Tambah Catat Hibah / Pendapatan Aset dari Pemerintah Pusat / Pihak Lain sebesar Rp116.626.694.000,00.

Lain-lain Pendapatan Sesuai dengan Ketentuan Peraturan Perundang-Undangan-LO sebesar Rp20.762.286.910,00 adalah Pendapatan Bagi Hasil Pemegang IUPK atas Pertambangan Mineral Logam dan Batu Bara kepada Pemerintah Kabupaten/Kota Lainnya dalam Provinsi-LO dari beberapa perusahaan yang bergerak dibidang pertambangan di wilayah Kabupaten Kutai Kartanegara dengan rincian sebagai berikut :

1) PT. Multi Harapan Utama sebesar Rp8.632.046.372,00;
2) PT. Kideco Jaya Agung sebesar Rp5.680.157.236,00;
3) PT. Kaltim Prima Coal sebesar Rp6.450.083.302,00.

5.4.2. Beban

Beban merupakan konsumsi barang dan jasa yang benar-benar sudah dimanfaatkan dalam rangka menunjang operasional pemerintah selama satu

Dokumen ini ditandatangani secara elektronik menggunakan Sertifikat Elektronik yang diterbitkan oleh Balai Sertifikasi Elektronik (BSrE), Badan Siber dan Sandi Negara (BSSN)

tahun. Beban ini baik yang telah berupa kas atau tunai maupun yang masih berupa kewajiban membayar. Realisasi Beban Daerah untuk periode 1 Januari 2025 sampai dengan 31 Desember 2025 sebesar Rp8.519.642.309.683,66 mengalami penurunan sebesar Rp251.786.653.829,64 atau 2,87% dibandingkan tahun 2024 sebesar Rp8.771.428.963.513,30 dan dapat diuraikan sebagai berikut.

Tabel 5 . 4 . 15 Rincian Beban

Uraian	Saldo 2025 (Rp)	Saldo 2024 (Rp)	Kenaikan/ (Penurunan) (Rp)	%
Beban Daerah				
Beban Operasi	6.029.222.850.805,93	6.441.470.398.014,51	-412.247.547.208,58	-6,40
Beban Penyusutan dan Amortisasi	1.545.341.763.913,73	1.405.381.810.039,79	139.959.953.873,94	9,96
Beban Transfer	945.077.694.964,00	924.576.755.459,00	20.500.939.505,00	2,22
Jumlah	**8.519.642.309.683,66**	**8.771.428.963.513,30**	**-251.786.653.829,64**	**-2,87**

5.4.2.1. Beban Operasi

Beban Operasi pada tahun 2025 terealisasi sebesar Rp6.029.222.850.805,93 mengalami penurunan sebesar Rp412.247.547.208,58 atau 6,40% jika dibandingkan dengan realisasi tahun 2024 sebesar Rp6.441.470.398.014,51 dengan rincian sebagai berikut.

Tabel 5 . 4 . 16 Rincian Beban Operasi

Uraian	Saldo 2025 (Rp)	Saldo 2024 (Rp)	Kenaikan/ (Penurunan) (Rp)	%
Beban Daerah				
Beban Pegawai	2.235.114.094.563,57	2.046.697.864.196,43	188.416.230.367,14	9,21
Beban Barang	1.884.780.782.843,63	1.972.614.559.311,95	-87.833.776.468,32	-4,45
Beban Jasa	955.419.810.732,10	924.616.052.783,17	30.803.757.948,93	3,33
Beban Pemeliharaan	158.025.614.015,00	309.734.946.813,60	-151.709.332.798,60	-48,98
Beban Perjalanan Dinas	178.900.456.588,00	379.980.355.944,00	-201.079.899.356,00	-52,92
Beban Uang dan/atau Jasa untuk Diberikan kepada Pihak Ketiga/Pihak Lain/Masyarakat	110.827.766.836,00	122.430.241.027,00	-11.602.474.191,00	-9,48
Beban Barang dan Jasa BOS	0,00	142.933.206.658,40	-142.933.206.658,40	-100,00
Beban Barang dan Jasa BOSP	208.699.463.689,16	0,00	208.699.463.689,16	100,00
Beban Barang dan Jasa BOK Puskesmas	16.051.030.481,00	18.481.510.227,00	-2.430.479.746,00	-13,15
Beban Barang dan Jasa BLUD	104.966.828.342,52	247.477.980.618,71	-142.511.152.276,19	-57,59
Beban Subsidi	106.704.000,00	101.040.120,00	5.663.880,00	5,61
Beban Hibah	164.409.951.366,00	249.874.687.493,00	-85.464.736.127,00	-34,20
Beban Bantuan Sosial	3.060.700.000,00	25.188.000.000,00	-22.127.300.000,00	-87,85
Beban Penyisihan Piutang	8.859.647.348,95	1.339.952.821,25	7.519.694.527,70	561,19

Dokumen ini ditandatangani secara elektronik menggunakan Sertifikat Elektronik yang diterbitkan oleh Balai Sertifikasi Elektronik (BSrE), Badan Siber dan Sandi Negara (BSSN)

Uraian	Saldo 2025 (Rp)	Saldo 2024 (Rp)	Kenaikan/ (Penurunan) (Rp)	%
Jumlah	**6.029.222.850.805,93**	**6.441.470.398.014,51**	**-412.247.547.208,58**	**-6,40**

5.4.2.1.1. Beban Pegawai

Beban Pegawai merupakan saldo Beban Pegawai periode 1 Januari 2025 sampai dengan 31 Desember 2025 yang terealisasi sebesar Rp2.235.114.094.563,57 mengalami peningkatan sebesar Rp188.416.230.367,14 atau 9,21% jika dibandingkan dengan Beban Pegawai tahun 2024 yang terealisasi sebesar Rp2.046.697.864.196,43 dengan rincian sebagai berikut.

Tabel 5 . 4 . 17 Rincian Beban Pegawai

Uraian	Saldo 2025 (Rp)	Saldo 2024 (Rp)	Kenaikan/ (Penurunan) (Rp)	%
Beban Gaji dan Tunjangan ASN	1.088.290.016.471,00	983.816.581.709,00	104.473.434.762,00	10,62
Beban Tambahan Penghasilan ASN	1.072.244.423.212,57	755.623.007.462,43	316.621.415.750,14	41,90
Beban Tambahan Penghasilan berdasarkan Pertimbangan Objektif Lainnya ASN	22.282.777.601,00	253.600.972.701,00	-231.318.195.100,00	-91,21
Beban Gaji dan Tunjangan DPRD	34.883.309.667,00	33.749.043.579,00	1.134.266.088,00	3,36
Beban Gaji dan Tunjangan KDH/WKDH	661.085.314,00	751.998.410,00	-90.913.096,00	-12,09
Beban Penerimaan Lainnya Pimpinan DPRD serta KDH/WKDH	879.230.000,00	802.090.000,00	77.140.000,00	9,62
Beban Pegawai BOS	0,00	7.129.522.500,00	-7.129.522.500,00	-100,00
Beban Pegawai BOSP	7.210.125.000,00	0,00	7.210.125.000,00	100,00
Beban Pegawai BLUD	8.663.127.298,00	11.224.647.835,00	-2.561.520.537,00	-22,82
Jumlah	**2.235.114.094.563,57**	**2.046.697.864.196,43**	**188.416.230.367,14**	**9,21**

Selisih antara Beban Pegawai dengan Belanja Pegawai LRA disebabkan :

1) Pengakuan Utang Pegawai TA 2025 yaitu Utang Tambahan Tunjangan Penghasilan (TTP) sebesar Rp64.669.274.132,90;
2) Pembayaran Utang TTP dan Utang Pegawai BLUD Tahun 2024 sebesar Rp18.006.685.146,00;
3) Koreksi tambah atas kesalahan penganggaran TA 2025 sebesar Rp8.900.000,00 pada Dinas Perhubungan;
4) Koreksi kurang atas kesalahan penganggaran TA 2025 beban pegawai sebesar Rp10.822.988,70.

Dokumen ini ditandatangani secara elektronik menggunakan Sertifikat Elektronik yang diterbitkan oleh Balai Sertifikasi Elektronik (BSrE), Badan Siber dan Sandi Negara (BSSN)

5.4.2.1.2. Beban Barang

Beban Barang merupakan saldo Beban Barang periode 1 Januari 2025 sampai dengan 31 Desember 2025 yang terealisasi sebesar Rp1.884.780.782.843,63 dan mengalami penurunan sebesar Rp87.833.776.468,32 atau 4,45% jika dibandingkan dengan beban barang tahun 2024 yang terealisasi sebesar Rp1.972.614.559.311,95 dengan rincian sebagai berikut.

Tabel 5 . 4 . 18 Rincian Beban Barang

Uraian	Saldo 2025 (Rp)	Saldo 2024 (Rp)	Kenaikan/ (Penurunan) (Rp)	%
Beban Barang Pakai Habis	1.805.948.953.628,70	1.972.895.455.666,49	-166.946.502.037,79	-8,46
Beban Barang Tak Habis Pakai	243.006.750,00	0,00	243.006.750,00	100,00
Beban Aset Tetap yang Tidak Memenuhi Kriteria Kapitalisasi	78.588.822.464,93	-280.896.354,54	78.869.718.819,47	-28.077,87
Jumlah	**1.884.780.782.843,63**	**1.972.614.559.311,95**	**-87.833.776.468,32**	**-4,45**

Beban Barang/Persediaan disajikan dengan basis akrual, yaitu beban persediaan dicatat sebesar pemakaian persediaan *(use of goods)*. Dengan penggunaan metode fisik maka pengukuran pemakaian persediaan dihitung berdasarkan inventarisasi fisik dikalikan dengan nilai per unit sesuai dengan metode Masuk Pertama Keluar Pertama (MPKP) atau *First in First Out* (FIFO).

Selisih antara Beban Barang dengan Belanja Barang LRA disebabkan :

1) Persediaan awal TA 2025 sebesar Rp179.774.508.826,50;
2) Pengakuan Utang Beban Barang TA 2025 sebesar Rp356.831.936.504,92;
3) Koreksi Tambah Beban Barang TA 2025 sebesar Rp7.004.892.914,93;
4) Pembayaran Utang Belanja Barang Tahun 2024 sebesar Rp41.379.172.465,41;
5) Koreksi Kurang Beban Barang TA 2025 sebesar Rp74.442.513.715,00;
6) Persediaan Akhir TA 2025 Rp104.442.857.582,59;
7) Jurnal Umum atas koreksi kurang catat Persediaan Akhir Bahan Bakar dan Pelumas TA 2025 pada SKPD Badan Penanggulangan Bencana Daerah sebesar Rp6.931.039,00; dan
8) Jurnal Umum atas koreksi lebih catat Utang Belanja Obat-Obatan pada SKPD RSUD AM Parikesit sebesar Rp5.748.980,52 serta koreksi lebih catat Persediaan Obat-Obatan yang berasal dari Persediaan Konsinyasi sebesar Rp1.299.072.808,21.

Dokumen ini ditandatangani secara elektronik menggunakan Sertifikat Elektronik yang diterbitkan oleh Balai Sertifikasi Elektronik (BSrE), Badan Siber dan Sandi Negara (BSSN)

5.4.2.1.3.Beban Jasa

Beban Jasa adalah beban jasa yang sudah diterima selama periode 1 Januari 2025 sampai dengan 31 Desember 2025 yang terealisasi sebesar Rp955.419.810.732,10 mengalami peningkatan sebesar Rp30.803.757.948,93 atau 3,33% dibandingkan tahun 2024 sebesar Rp924.616.052.783,17.

Tabel 5 . 4 . 19 Rincian Beban Jasa

Uraian	Saldo 2025 (Rp)	Saldo 2024 (Rp)	Kenaikan/ (Penurunan) (Rp)	%
Beban Jasa Kantor	780.657.231.103,32	739.177.860.550,68	41.479.370.552,64	5,61
Beban Iuran Jaminan/Asuransi	114.321.200.025,00	90.114.449.117,00	24.206.750.908,00	26,86
Beban Sewa Tanah	7.200.000,00	194.611.700,88	-187.411.700,88	-96,30
Beban Sewa Peralatan dan Mesin	22.445.083.523,64	31.257.211.143,77	-8.812.127.620,13	-28,19
Beban Sewa Gedung dan Bangunan	2.394.541.724,04	2.855.275.412,94	-460.733.688,90	-16,14
Beban Sewa Aset Tidak Berwujud	3.929.543.936,10	4.081.630.958,90	-152.087.022,80	-3,73
Beban Jasa Konsultansi Konstruksi	3.238.668.500,00	7.939.939.394,00	-4.701.270.894,00	-59,21
Beban Jasa Konsultansi Non Konstruksi	7.112.381.843,00	8.828.398.434,00	-1.716.016.591,00	-19,44
Beban Beasiswa Pendidikan PNS	362.240.000,00	392.430.000,00	-30.190.000,00	-7,69
Beban Kursus/Pelatihan, Sosialisasi, Bimbingan Teknis serta Pendidikan dan Pelatihan	20.951.720.077,00	39.774.246.071,00	-18.822.525.994,00	-47,32
Jumlah	**955.419.810.732,10**	**924.616.052.783,17**	**30.803.757.948,93**	**3,33**

Selisih antara Beban Jasa dengan Belanja Jasa LRA disebabkan :

1) Pengakuan Utang Beban Jasa TA 2025 sebesar Rp153.610.424.833,98;
2) Pembayaran Utang Beban Jasa Tahun 2024 sebesar Rp28.307.055.736,64;
3) Koreksi Tambah Penyesuaian atas Beban Jasa TA 2025 sebesar Rp4.774.826.944,37;
4) Koreksi Kurang Penyesuaian atas Beban Jasa TA 2025 sebesar Rp1.140.983,61; dan
5) Jurnal Umum atas koreksi kurang Catat Utang Jasa Pelayanan pada SKPD RSUD AM Parikesit sebesar Rp239.912.084,00.

5.4.2.1.4.Beban Pemeliharaan

Beban Pemeliharaan meliputi beban perawatan kendaraan bermotor, beban pemeliharaan aset tetap, beban pemeliharaan aset tidak berwujud untuk periode 1 Januari 2025 sampai dengan 31 Desember 2025 yang terealisasi sebesar Rp158.025.614.015,00 mengalami penurunan sebesar Rp151.709.332.798,60 atau 48,98% dibandingkan tahun 2024 sebesar Rp309.734.946.813,60.

Dokumen ini ditandatangani secara elektronik menggunakan Sertifikat Elektronik yang diterbitkan oleh Balai Sertifikasi Elektronik (BSrE), Badan Siber dan Sandi Negara (BSSN)

Tabel 5 . 4 . 20 Rincian Beban Pemeliharaan

Uraian	Saldo 2025 (Rp)	Saldo 2024 (Rp)	Kenaikan/ (Penurunan) (Rp)	%
Beban Pemeliharaan Tanah	69.686.400,00	2.130.247.050,00	-2.060.560.650,00	-96,73
Beban Pemeliharaan Peralatan dan Mesin	31.377.027.596,00	35.080.103.654,00	-3.703.076.058,00	-10,56
Beban Pemeliharaan Gedung dan Bangunan	97.257.734.120,00	118.371.461.707,00	-21.113.727.587,00	-17,84
Beban Pemeliharaan Jalan, Jaringan, dan Irigasi	29.016.555.899,00	153.918.134.402,60	-124.901.578.503,60	-81,15
Beban Pemeliharaan Aset Tidak Berwujud	304.610.000,00	235.000.000,00	69.610.000,00	29,62
Jumlah	**158.025.614.015,00**	**309.734.946.813,60**	**-151.709.332.798,60**	**-48,98**

Selisih antara Beban Pemeliharaan dengan Belanja Pemeliharaan LRA disebabkan :

1) Pengakuan Utang Beban Pemeliharaan TA 2025 sebesar Rp22.881.739.774,00;
2) Pembayaran Utang Beban Pemeliharaan Tahun 2024 sebesar Rp10.246.619.741,00;
3) Koreksi Tambah Beban Pemeliharaan TA 2025 sebesar Rp11.913.458.777,00; dan
4) Koreksi Kurang Beban Pemeliharaan TA 2025 sebesar Rp4.859.363.968,00.

5.4.2.1.5.Beban Perjalanan Dinas

Beban Perjalanan Dinas adalah Beban Perjalanan Dinas periode 1 Januari 2025 sampai dengan 31 Desember 2025 yang terealisasi sebesar Rp178.900.456.588,00 mengalami penurunan sebesar Rp201.079.899.356,00 atau 52,92% dibandingkan tahun 2024 sebesar Rp379.980.355.944,00.

Tabel 5 . 4 . 21 Rincian Beban Perjalanan Dinas

Uraian	Saldo 2025 (Rp)	Saldo 2024 (Rp)	Kenaikan/ (Penurunan) (Rp)	%
Beban Perjalanan Dinas Dalam Daerah	178.900.456.588,00	378.512.516.004,00	-199.612.059.416,00	-52,74
Beban Perjalanan Dinas Luar Negeri	0,00	1.467.839.940,00	-1.467.839.940,00	-100,00
Jumlah	**178.900.456.588,00**	**379.980.355.944,00**	**-201.079.899.356,00**	**-52,92**

Selisih antara Beban Perjalanan Dinas dengan Belanja Perjalanan Dinas LRA disebabkan :

1) Pengakuan Utang Beban Perjalanan Dinas TA 2025 sebesar Rp100.250.000,00;
2) Koreksi Tambah Beban Perjalanan Dinas TA 2025 sebesar Rp5.138.799.469,00; dan
3) Koreksi Kurang Beban Perjalanan Dinas TA 2025 sebesar

Dokumen ini ditandatangani secara elektronik menggunakan Sertifikat Elektronik yang diterbitkan oleh Balai Sertifikasi Elektronik (BSrE), Badan Siber dan Sandi Negara (BSSN)

Rp8.760.000,00.

5.4.2.1.6. Beban Uang dan/atau Jasa untuk Diberikan kepada Pihak Ketiga/Pihak Lain/Masyarakat

Beban Uang dan/atau Jasa untuk Diberikan kepada Pihak Ketiga/Pihak Lain/Masyarakat merupakan saldo Beban Uang dan/atau Jasa untuk Diberikan kepada Pihak Ketiga/Pihak Lain/Masyarakat periode 1 Januari 2025 sampai dengan 31 Desember 2025 yang terealisasi sebesar Rp110.827.766.836,00 mengalami penurunan sebesar Rp11.602.474.191,00 atau 9,48% jika dibandingkan dengan Beban Uang dan/atau Jasa untuk Diberikan kepada Pihak Ketiga/Pihak Lain/Masyarakat tahun 2024 yang terealisasi sebesar Rp122.430.241.027,00.

Tabel 5 . 4 . 22 Rincian Beban Uang dan/atau Jasa untuk Diberikan kepada Pihak Ketiga/Pihak Lain/Masyarakat

Uraian	Saldo 2025 (Rp)	Saldo 2024 (Rp)	Kenaikan/ (Penurunan) (Rp)	%
Beban Uang yang Diberikan kepada Pihak Ketiga/Pihak Lain/Masyarakat	108.730.433.382,00	115.679.147.835,00	-6.948.714.453,00	-6,01
Beban Jasa yang Diberikan kepada Pihak Ketiga/Pihak Lain/Masyarakat	2.097.333.454,00	6.751.093.192,00	-4.653.759.738,00	-68,93
Jumlah	**110.827.766.836,00**	**122.430.241.027,00**	**-11.602.474.191,00**	**-9,48**

Selisih antara Beban Uang dan/atau Jasa untuk Diberikan kepada Pihak Ketiga/Pihak Lain/Masyarakat dengan Belanja Uang dan/atau Jasa untuk Diberikan kepada Pihak Ketiga/Pihak Lain/Masyarakat LRA disebabkan :

1) Pengakuan Utang Beban Perjalanan Dinas TA 2025 sebesar Rp497.098.717,00; dan
2) Koreksi Tambah Beban Perjalanan Dinas TA 2025 sebesar Rp504.325.161,00.

5.4.2.1.7. Beban Barang dan Jasa BOS

Beban Barang dan Jasa BOS merupakan saldo Beban Barang dan Jasa BOS yang bersumber dari dana BOS periode 1 Januari 2025 sampai dengan 31 Desember 2025 yang terealisasi sebesar Rp208.699.463.689,16 mengalami kenaikan sebesar Rp65.766.257.030,76 atau 46,01% jika dibandingkan dengan Beban Barang dan Jasa BOS tahun 2024 yang terealisasi sebesar Rp142.933.206.658,40.

Bantuan Operasional Sekolah (BOS), Bantuan Operasional Penyelenggaraan Pendidikan Anak Usia Dini (BOP PAUD), serta Bantuan Operasional Pendidikan Kesetaraan telah disatukan menjadi Bantuan

Dokumen ini ditandatangani secara elektronik menggunakan Sertifikat Elektronik yang diterbitkan oleh Balai Sertifikasi Elektronik (BSrE), Badan Siber dan Sandi Negara (BSSN)

Operasional Satuan Pendidikan (BOSP) sesuai dengan ketentuan Permendikbudristek Nomor 63 Tahun 2022 dan Permendagri Nomor 3 Tahun 2023. Perubahan nomenklatur ini bertujuan untuk menyederhanakan pengelolaan dana, meningkatkan fleksibilitas pemanfaatan lintas kegiatan, serta memperkuat akuntabilitas pelaporan. Dengan demikian, seluruh pencatatan dan pelaporan keuangan daerah terkait bantuan operasional pendidikan wajib menggunakan nomenklatur BOSP agar konsisten dengan regulasi terbaru.

Tabel 5 . 4 . 23 Rincian Beban Barang dan Jasa BOSP

Uraian	Saldo 2025 (Rp)	Saldo 2024 (Rp)	Kenaikan/ (Penurunan) (Rp)	%
Beban Barang dan Jasa BOSP	208.699.463.689,16	142.933.206.658,40	65.766.257.030,76	46,01
Jumlah	**208.699.463.689,16**	**142.933.206.658,40**	**65.766.257.030,76**	**46,01**

5.4.2.1.8. Beban Barang dan Jasa BOK Puskesmas

Beban Barang dan Jasa BOK Puskesmas merupakan saldo Beban Barang dan Jasa BOK Puskesmas periode 1 Januari 2025 sampai dengan 31 Desember 2025 yang terealisasi sebesar Rp16.051.030.481,00 mengalami penurunan sebesar 13,15% jika dibandingkan dengan Beban Barang dan Jasa BOK Puskesmas tahun 2024 yang terealisasi sebesar Rp18.481.510.227,00 dengan rincian sebagai berikut.

Tabel 5 . 4 . 24 Rincian Beban Barang dan Jasa BOK Puskesmas

Uraian	Saldo 2025 (Rp)	Saldo 2024 (Rp)	Kenaikan/ (Penurunan) (Rp)	%
Beban Barang dan Jasa BOK Puskesmas	16.051.030.481,00	18.481.510.227,00	-2.430.479.746,00	-13,15
Jumlah	**16.051.030.481,00**	**18.481.510.227,00**	**-2.430.479.746,00**	**-13,15**

5.4.2.1.9. Beban Barang dan Jasa BLUD

Beban Barang dan Jasa BLUD merupakan saldo Beban Barang dan Jasa BLUD periode 1 Januari 2025 sampai dengan 31 Desember 2025 yang terealisasi sebesar Rp104.966.828.342,52 mengalami penurunan sebesar Rp142.511.152.276,19 atau 57,59% jika dibandingkan dengan Beban Barang dan Jasa BLUD tahun 2024 yang terealisasi sebesar Rp247.477.980.618,71 dengan rincian sebagai berikut.

Tabel 5 . 4 . 25 Rincian Beban Barang dan Jasa BLUD

Uraian	Saldo 2025 (Rp)	Saldo 2024 (Rp)	Kenaikan/ (Penurunan) (Rp)	%
Beban Barang dan Jasa BLUD	104.966.828.342,52	247.477.980.618,71	-142.511.152.276,19	-57,59
Jumlah	**104.966.828.342,52**	**247.477.980.618,71**	**-142.511.152.276,19**	**-57,59**

5.4.2.1.10. Beban Subsidi

Beban subsidi TA 2025 sebesar Rp106.704.000,00 adalah beban

Dokumen ini ditandatangani secara elektronik menggunakan Sertifikat Elektronik yang diterbitkan oleh Balai Sertifikasi Elektronik (BSrE), Badan Siber dan Sandi Negara (BSSN)

subsidi kepada BUMN dan Badan Usaha Milik Swasta. Beban subsidi pada tahun 2025 diberikan kepada Perum Damri berdasarkan Surat Perjanjian Nomor: P-80/DISHUB/HUBDAT/500.11.8/01/2025 melalui Dinas Perhubungan Kabupaten Kutai Kartanegara yang dianggarkan pada Sub kegiatan Pengendalian dan Pengawasan Ketersediaan Angkutan Umum untuk Jasa Angkutan Orang dan/atau Barang Antar Kota dalam 1 (Satu) Kabupaten/Kota sebesar Rp110.704.000,00.

5.4.2.1.11. Beban Hibah

Beban Hibah merupakan saldo Beban Hibah periode 1 Januari 2025 sampai dengan 31 Desember 2025 yang terealisasi sebesar Rp164.409.951.366,00 mengalami penurunan sebesar Rp85.464.736.127,00 atau 34,20% jika dibandingkan dengan Beban Hibah tahun 2024 yang terealisasi sebesar Rp249.874.687.493,00 dengan rincian sebagai berikut.

Tabel 5 . 4 . 26 Rincian Beban Hibah

Uraian	Saldo 2025 (Rp)	Saldo 2024 (Rp)	Kenaikan/ (Penurunan) (Rp)	%
Beban Hibah Uang kepada Pemerintah Pusat	509.100.000,00	9.250.000.000,00	-8.740.900.000,00	-94,50
Beban Hibah Barang kepada Pemerintah Pusat	2.098.585.776,00	0,00	2.098.585.776,00	100,00
Beban Hibah Barang kepada Pemerintah Daerah Lainnya	3.961.879.000,00	0,00	3.961.879.000,00	100,00
Beban Hibah kepada Badan dan Lembaga yang Bersifat Nirlaba, Sukarela dan Sosial yang Dibentuk Berdasarkan Peraturan Perundang-Undangan	86.882.710.990,00	176.744.337.861,00	-89.861.626.871,00	-50,84
Beban Hibah kepada Badan dan Lembaga Nirlaba, Sukarela dan Sosial yang Telah Memiliki Surat Keterangan Terdaftar	4.500.000.000,00	5.244.190.000,00	-744.190.000,00	-14,19
Beban Hibah kepada Badan dan Lembaga Nirlaba, Sukarela Bersifat Sosial Kemasyarakatan	20.206.271.600,00	38.726.385.382,00	-18.520.113.782,00	-47,82
Beban Hibah kepada Organisasi Kemasyarakatan yang Berbadan Hukum Indonesia	0,00	200.000.000,00	-200.000.000,00	-100,00
Beban Hibah Uang Dana BOS yang Diterima oleh Satdikdas Swasta	19.334.900.000,00	5.949.600.000,00	13.385.300.000,00	224,98
Beban Hibah Uang Dana BOS yang Diterima oleh Satdikmen Swasta	0,00	7.844.400.000,00	-7.844.400.000,00	-100,00
Beban Hibah Uang Dana BOS yang Diterima oleh Satdiksus Swasta	23.714.200.000,00	4.553.750.000,00	19.160.450.000,00	420,76

Dokumen ini ditandatangani secara elektronik menggunakan Sertifikat Elektronik yang diterbitkan oleh Balai Sertifikasi Elektronik (BSrE), Badan Siber dan Sandi Negara (BSSN)

Uraian	Saldo 2025 (Rp)	Saldo 2024 (Rp)	Kenaikan/ (Penurunan) (Rp)	%
Beban Hibah Bantuan Keuangan Kepada Partai Politik	3.202.304.000,00	1.362.024.250,00	1.840.279.750,00	135,11
Jumlah	**164.409.951.366,00**	**249.874.687.493,00**	**-85.464.736.127,00**	**-34,20**

1. Beban Hibah Uang kepada Pemerintah Pusat sebesar Rp509.100.000,00 adalah beban hibah kepada Direktorat Jenderal Kependudukan dan Pencatatan Sipil Kementerian Dalam Negeri Republik Indonesia untuk penyediaan Blangko KTP-el sejumlah 50.000 keping. Pemberian Hibah Uang ini didasarkan atas Naskah Perjanjian Hibah Daerah antara Pemerintah Kabupaten Kutai Kartanegara Provinsi Kalimantan Timur dengan Direktorat Jenderal Kependudukan dan Pencatatan Sipil Kementerian Dalam Negeri Republik Indonesia Nomor : B.541/Disdukcapil/Set.1/900.1.13.5/03/2025 dan Nomor : 400.8.1.2/3328/SES tanggal 17 Maret 2025.
2. Pada tahun 2025 Hibah Barang dari Pemerintah Kabupaten Kutai Kartanegara kepada Pemerintah Pusat sebesar Rp2.098.585.776,00 dipengaruhi oleh jurnal penyesuaian atas beban hibah dari Badan Pengelola Keuangan dan Aset Daerah antara lain :
   a. Hibah Tanah kepada Badan Narkotika Nasional Provinsi untuk Pembangunan Gedung Kantor Badan Narkotika Nasional sebesar Rp1.297.504.930,00;
   b. Hibah Tanah kepada Kementerian Agama Republik Indonesia untuk Perluasan Halaman Parkir Gedung Madrasah Aliyah Negeri 2 Tenggarong sebesar Rp.127.446.990,00;
   c. Hibah Tanah untuk Pembangunan Perkantoran Terpadu Satu Pemerintahan di Desa Loa Raya Kecamatan Tenggarong Seberang sebesar Rp.896.877.654,00.
3. Beban Hibah Barang kepada Pemerintah Daerah Lainnya sebesar Rp3.961.879.000,00 adalah hibah yang terbentuk atas hibah mutasi keluar dari Dinas Perhubungan berupa Bus Sekolah kepada Desa Rapak Lambur, Desa Muhuran, Desa Sungai Payang, dan Desa Salo Palai, yang didasarkan atas Surat Keputusan Bupati Nomor : 159/SK-BUP/HK/2025.
4. Beban Hibah kepada Badan dan Lembaga yang Bersifat Nirlaba, Sukarela dan Sosial yang Dibentuk Berdasarkan Peraturan Perundang-Undangan sebesar Rp87.632.710.990,00 adalah beban atas hibah dana kepada:

Dokumen ini ditandatangani secara elektronik menggunakan Sertifikat Elektronik yang diterbitkan oleh Balai Sertifikasi Elektronik (BSrE), Badan Siber dan Sandi Negara (BSSN)

a. Beban Hibah Uang kepada Badan dan Lembaga yang Bersifat Nirlaba, Sukarela dan Sosial yang Dibentuk Berdasarkan Peraturan Perundang-Undangan sebesar Rp86.466.710.002,00 diberikan sebagaimana tabel di bawah ini:

Tabel 5 . 4 . 27 Rincian Beban Hibah Uang kepada Badan dan Lembaga yang Bersifat Nirlaba, Sukarela dan Sosial yang Dibentuk Berdasarkan Peraturan Perundang-Undangan

No	Penerima	Jumlah (Rp)
1	Badan Pengawas Pemilihan Umum (BAWASLU) Kabupaten Kutai Kartanegara	8.608.781.050,00
2	Komisi Pemilihan Umum (KPU) Kabupaten Kutai Kartanegara	31.706.313.372,00
3	Kepolisian Resor Bontang	1.228.478.000,00
4	Kepolisian Resor Kutai Kartanegara	12.128.960.000,00
5	Komanda Distrik Militer 0906/KKR Kutai Kartanegara	3.634.300.000,00
6	Komanda Distrik Militer 0908/Bontang	850.237.000,00
7	Lembaga Pengembangan Tilawatil Qur'an (LPTQ) Kabupaten Kutai Kartanegara	9.500.000.000,00
8	Badan Amil Zakat Nasional (BAZNAS) Kabupaten Kutai Kartanegara	5.000.000.000,00
9	Majelis Ulama Indonesia (MUI)Kabupaten Kutai Kartanegara	924.650.580,00
10	Palang Merah Indonesia (PMI) Cabang Kabupaten Kutai Kartanegara	6.250.000.000,00
11	Komisi Penanggulangan AIDS Daerah (KPAD) Cabang Kutai Kartanegara	1.263.430.000,00
12	Perkumpulan Pemberantasan Tuberkolosis Indonesia (PPTI) Cabang Kutai Kartanegara	1.005.415.000,00
13	PPC Nahdlatul Ulama Kabupaten Kutai Kartanegara	1.000.000.000,00
14	Kantor Kementerian Agama Kabupaten Kutai Kartanegara	2.366.145.000,00
15	Pimpinan Daerah Muhammadiyah Kutai Kartanegara	1.000.000.000,00
	Jumlah	**86.466.710.002,00**

b. Beban Hibah Barang kepada Badan dan Lembaga yang Bersifat Nirlaba, Sukarela dan Sosial yang Dibentuk Berdasarkan Peraturan Perundang-Undangan sebesar Rp416.000.988,00 dipengaruhi oleh jurnal penyesuaian pembayaran utang TA 2024 kepada pihak ketiga atas pengadaan laptop untuk keperluan administrasi sekolah swasta dan Pekerjaan Pembangunan Gedung Sekolah TK. Panca Dharma Tenggarong Seberang (Utang Hibah Barang) di Dinas Pendidikan dan Kebudayaan sebesar Rp3.920.389.000,00.

5. Beban Hibah Uang kepada Badan dan Lembaga Nirlaba, Sukarela dan Sosial yang Telah Memiliki Surat Keterangan Terdaftar TA. 2025 sebesar Rp4.500.000.000,00 adalah Pengeluaran Pemerintah Daerah berupa uang kepada Kesultanan Kutai Kartanegara Ing Martadipura sesuai dengan Naskah Perjanjian Hibah Daerah Nomor : P-3246/DISDIKBUD/NPHD/000.4.3.2/08/2025 dan 133/SEK-KD/KKKIM/VIII/2025 tanggal 25 Agustus 2025.

Dokumen ini ditandatangani secara elektronik menggunakan Sertifikat Elektronik yang diterbitkan oleh Balai Sertifikasi Elektronik (BSrE), Badan Siber dan Sandi Negara (BSSN)

6. Beban Hibah Uang kepada Badan dan Lembaga Nirlaba, Sukarela Bersifat Sosial Kemasyarakatan sebesar Rp19.327.712.600,00 adalah dana hibah beban Hibah Barang kepada Organisasi Kemasyarakatan yang diberikan sebagaimana tabel di bawah ini:

Tabel 5 . 4 . 28 Rincian Beban Hibah Uang kepada Badan dan Lembaga Nirlaba, Sukarela Bersifat Sosial Kemasyarakatan

No	Penerima	Jumlah (Rp)
1	Yayasan Al Muhajirin Kejawi Desa Rapak Lambur (Mushola Al Muhajirin)	500.000.000,00
2	Yayasan Al Hamid Tenggarong (Majelis Rosulullah Saw Kutai Kartanegara)	280.149.000,00
3	Yayasan Mardhatillah Salok Api Laut Samboja Barat	100.000.000,00
4	Yayasan Al Ikhlas Desa Bangun Rejo Tenggarong Seberang	491.420.000,00
5	Yayasan Pondok Pesantren Sitti Aminah Rustam	1.000.000.000,00
6	Perkumpulan Pengurus Masjid Al Muslehuddin Kabupaten Kutai Kartanegara	200.000.000,00
7	Yayasan Sangha Agung Indonesia (Vihara Buddhayana Buddhis Center)	500.000.000,00
8	Yayasan Hidayatul Ummah Kutai Kartanegara (Langgar Al Munawaroh)	187.400.000,00
9	Yayasan Al Jahlifah Kecamatan Muara Muntai (Langgar Al Jahlifah)	193.580.000,00
10	Yayasan Darussalam Sumber Rejo Maluhu Kabupaten Kutai Kartanegara	330.000.000,00
11	Yayasan Pondok Pesantren Al-Jabal Nur Kartanegara	200.000.000,00
12	Dewan Masjid Indonesia Kabupaten Kutai Kartanegara	1.500.000.000,00
13	Yayasan Benih Kasih Kutai Kartanegara	1.000.000.000,00
14	Majelis Taklim Ahlusunnah Wal Jamaah Kabupaten Kutai Kartanegara	750.000.000,00
15	Pd. Badan Koordinasi Pendidikan Alqur'an Dan Keluarga Sakinah Indonesia (Bppaksi) Kabupaten Kutai Kartanegara	500.000.000,00
16	Yayasan Daarul Hijrah (Pondok Pesantren Hidayatullah Muara Badak)	396.000.000,00
17	Yayasan Pondok Pesantren Darud Da'wah Wal-Irsyad Marangkayu	100.000.000,00
18	Yayasan Nurul Iman Perjiwa (Masjid Nurul Iman)	500.000.000,00
19	Yayasan Pondok Pesantren Al-Muhajirin Kutai Kartanegara Provinsi Kalimantan Timur (Pondok Pesantren Modern Al Muhajirin)	1.000.000.000,00
20	Yayasan Al Barokah Santan Ulu Kutai Kartanegara (Musholla Al Barokah)	150.000.000,00
21	Yayasan Pondok Pesantren Al Arsyadi	100.000.000,00
22	Yayasan Ash Shadr Triyu Dua (Masjid Ash-Shadr)	500.000.000,00
23	Yayasan Miftahul Ulum (Masjid Mitra Miftahul Ulum)	100.000.000,00
24	Gereja Pantekosta Di Indonesia (Gpdi)	500.000.000,00
25	Yayasan Al Hijrah Dusun Nangka Bonah (Masjid Al-Hijrah)	478.775.000,00
26	Yayasan Nurul Hikmah Darussalam (Masjid Al Hikmah Darussalam)	500.000.000,00
27	Yayasan Nurul Huda Kampung Lama (Musholla Nurul Huda)	150.000.000,00
28	Yayasan Masjid Al Istiqomah Gas Alam	350.000.000,00
29	Yayasan Al Amin Jonggon Desa (Masjid Al - Amin Desa Jonggon)	500.000.000,00
30	Yayasan Nur Hidayah Dusun Kuyung (Masjid Nur Hidayah)	600.000.000,00
31	Yayasan Benih Kasih Kutai Kartanegara	3.500.000.000,00
32	Yayasan Pangeran Noto Igomo	2.000.000.000,00
33	KONI Kutai Kartanegara	170.388.600,00
	Jumlah Seluruhnya	**19.327.712.600,00**

7. Beban Hibah Barang kepada Badan dan Lembaga Nirlaba, Sukarela Bersifat Sosial Kemasyarakatan sebesar Rp878.559.000,00 adalah beban hibah yang diberikan oleh Dinas Perhubungan kepada Desa Muara Enggelam Kecamatan Muara Wis berupa aset

Dokumen ini ditandatangani secara elektronik menggunakan Sertifikat Elektronik yang diterbitkan oleh Balai Sertifikasi Elektronik (BSrE), Badan Siber dan Sandi Negara (BSSN)

Pelabuhan/Dermaga Apung. Pemberian Hibah Barang ini berdasarkan Surat Keputusan Bupati Kabupaten Kutai Kartanegara Nomor. 758/SK-BUP/HK/2024 Tanggal 19 September 2024.

8. Pada TA 2025 tidak ada Beban Hibah kepada Organisasi Kemasyarakatan yang Berbadan Hukum Indonesia.
9. Beban Hibah Uang Dana BOS yang Diterima oleh Satdikdas Swasta sebesar Rp19.334.900.000,00 adalah Beban hibah atas dana BOS Kabupaten untuk Sekolah Dasar (SD)/Madrasah Ibtidaiyah (MI) dan Sekolah Menengah Pertama (SMP) / Madrasah Tsanawiyah (MTs).
10. Pada TA 2025 tidak ada Beban Hibah Uang Dana BOS yang Diterima oleh Satdikmen Swasta.
11. Beban Hibah Uang Dana BOS yang Diterima oleh Satdiksus Swasta sebesar Rp23.714.200.000,00 adalah Beban hibah atas dana BOS Kabupaten untuk Bantuan Operasional Penyelenggaraan Kesetaraan Swasta dan Pendidikan Anak Usia Dini (PAUD).
12. Beban Hibah Bantuan Keuangan kepada Partai Politik TA 2025 sebesar Rp3.202.304.000,00 adalah beban hibah kepada partai politik yang memperoleh suara pada pemilihan umum dan memiliki kursi di Dewan Perwakilan Rakyat Kabupaten Kutai Kartanegara. Besaran anggaran dan realisasi bantuan keuangan pada partai politik berdasarkan Keputusan Bupati Kutai Kartanegara Nomor 106/SK-BUP/HK/2025 tentang Penetapan Besaran Bantuan Keuangan Kepada Partai Politik yang Mendapat Kursi Hasil Pemilu Tahun 2024 Pada Tahun 2025. Rincian anggaran dan realisasi Belanja Hibah Bantuan Keuangan kepada Partai Politik dapat dilihat pada tabel berikut.:

Tabel 5 . 4 . 29 Rincian Beban Hibah Bantuan kepada Partai Politik

Uraian	Jumlah (Rp)
Belanja Hibah Bantuan Keuangan kepada Partai politik Partai Keadilan Sejahtera (PKS) Kabupaten Kutai Kartanegara	152.592.000,00
Belanja Hibah Bantuan Keuangan kepada Partai politik Partai Golongan Karya (GOLKAR) Kabupaten Kutai Kartanegara	600.848.000,00
Belanja Hibah Bantuan Keuangan kepada Partai politik Partai Nasional Demokrat (NASDEM) Kabupaten Kutai Kartanegara	270.792.000,00
Belanja Hibah Bantuan Keuangan kepada Partai politik Partai Amanat Nasional (PAN) Kabupaten Kutai Kartanegara	293.848.000,00
Belanja Hibah Bantuan Keuangan kepada Partai politik Partai Kebangkitan Bangsa (PKB) Kabupaten Kutai Kartanegara	239.728.000,00
Belanja Hibah Bantuan Keuangan kepada Partai politik Partai Gerakan Indonesia Raya (GERINDRA) Kabupaten Kutai Kartanegara	479.592.000,00
Partai Demokrasi Indonesia Perjuangan (PDIP) Kabupaten Kutai Kartanegara	1.164.904.000,00
Belanja Hibah Bantuan Keuangan kepada Partai politik Partai Persatuan Pembangunan (PPP)	0,00
Belanja Hibah Bantuan Keuangan kepada Partai politik Hati Nurani Rakyat (Hanura)	0,00
Jumlah	**3.202.304.000,00**

Dokumen ini ditandatangani secara elektronik menggunakan Sertifikat Elektronik yang diterbitkan oleh Balai Sertifikasi Elektronik (BSrE), Badan Siber dan Sandi Negara (BSSN)

5.4.2.1.12. Beban Bantuan Sosial

Beban Bantuan Sosial merupakan saldo Beban Bantuan Sosial periode 1 Januari 2025 sampai dengan 31 Desember 2025 yang terealisasi sebesar Rp3.060.700.000,00 dan mengalami penurunan sebesar Rp22.127.300.000,00 atau 87,85% jika dibandingkan dengan Beban Bantuan Sosial tahun 2024 yang terealisasi sebesar Rp25.188.000.000,00 dengan rincian sebagai berikut.

Tabel 5 . 4 . 30 Rincian Beban Bantuan Sosial

Uraian	Saldo 2025 (Rp)	Saldo 2024 (Rp)	Kenaikan/ (Penurunan) (Rp)	%
Beban Bantuan Sosial Uang yang Direncanakan kepada Individu	3.060.700.000,00	25.188.000.000,00	-22.127.300.000,00	-87,85
Jumlah	**3.060.700.000,00**	**25.188.000.000,00**	**-22.127.300.000,00**	**-87,85**

Beban Bantuan Sosial TA 2025 sebesar Rp3.060.700.000,00 adalah beban bantuan sosial uang yang direncanakan kepada individu di wilayah Kabupaten Kutai Kartanegara Tahun 2025 dengan peruntukan sebagai berikut yaitu:

1. Bantuan Sosial Uang yang Direncanakan kepada Individu (GRAB, GOJEK, MAXIM, ABK) Sub Kegiatan Pengendalian dan Pengawasan Ketersediaan Angkutan Umum untuk Jasa Angkutan Orang dan/atau Barang Antar Kota dalam 1 Kabupaten/Kota pada Dinas Perhubungan sebesar Rp764.000.000,00;
2. Santunan Bagi Veteran dan Janda Veteran, Warga Miskin Lanjut Usia Terlantar Disabilitas Terlantar, Anak Terlantar dan Penerima Bantuan Pendidikan di wilayah Kabupaten Kutai Kartanegara pada Dinas Sosial sebesar Rp 2.002.500.000,00;
3. Biaya Pengganti tidak bekerja bagi Akseptor Medis Operatif Wanita (MOW) atau Tubektomi, Medis Operatif Pria atau Vasektomi, biaya pengganti transportasi bagi petugas pendamping pelayanan Keluarga Berencana Metode Kontrasepsi Jangka Panjang (KB MKJB) pada Dinas Pengendalian Penduduk dan Keluarga Berencana Sebesar Rp14.400.000,00;
4. Bantuan Sosial bagi Keluarga Beresiko Stunting pada kegiatan Pengelolaan Data Fakir Miskin Cakupan Daerah Kabupaten/Kota sub kegiatan Fasilitasi Bantuan Sosial Kesejahteraan Keluarga sebesar Rp279.800.000,00.

5.4.2.1.13. Beban Penyisihan Piutang

Beban Penyisihan Piutang merupakan saldo Beban Penyisihan Piutang periode 1 Januari 2025 sampai dengan 31 Desember 2025 yang terealisasi

Dokumen ini ditandatangani secara elektronik menggunakan Sertifikat Elektronik yang diterbitkan oleh Balai Sertifikasi Elektronik (BSrE), Badan Siber dan Sandi Negara (BSSN)

sebesar Rp8.859.647.348,95 mengalami kenaikan sebesar Rp7.519.694.527,70 atau 561,19% jika dibandingkan dengan Beban Penyisihan Piutang tahun 2024 yang terealisasi sebesar Rp1.339.952.821,25.

Tabel 5 . 4 . 31 Rincian Beban Penyisihan Piutang

Uraian	Saldo 2025 (Rp)	Saldo 2024 (Rp)	Kenaikan/ (Penurunan) (Rp)	%
Beban Penyisihan Piutang Pajak Daerah	8.390.313.810,10	0,00	8.390.313.810,10	100,00
Beban Penyisihan Piutang Retribusi Daerah	-45.132.661,15	1.050.057.831,25	-1.095.190.492,40	-104,30
Beban Penyisihan Piutang Lain-Lain PAD yang Sah	514.466.200,00	289.894.990,00	224.571.210,00	77,47
Jumlah	**8.859.647.348,95**	**1.339.952.821,25**	**7.519.694.527,70**	**561,19**

5.4.2.1.14. Beban Penyusutan dan Amortisasi

Beban Penyusutan dan Amortisasi merupakan saldo Beban Penyusutan dan Amortisasi periode 1 Januari 2025 sampai dengan 31 Desember 2025 yang terealisasi sebesar Rp1.545.341.763.913,73 mengalami peningkatan sebesar Rp139.959.953.873,94 atau 9,96% jika dibandingkan dengan Beban Penyusutan dan Amortisasi tahun 2024 yang terealisasi sebesar Rp1.405.381.810.039,79.

Tabel 5 . 4 . 32 Rincian Beban Penyusutan dan Amortisasi

Uraian	Saldo 2025 (Rp)	Saldo 2024 (Rp)	Kenaikan/ (Penurunan) (Rp)	%
Beban Penyusutan Peralatan dan Mesin	664.771.335.691,47	491.758.386.890,83	173.012.948.800,64	35,18
Beban Penyusutan Gedung dan Bangunan	164.014.305.402,00	145.346.207.112,00	18.668.098.290,00	12,84
Beban Penyusutan Jalan, Jaringan dan Irigasi	691.385.301.293,26	751.814.529.299,96	-60.429.228.006,70	-8,04
Beban Penyusutan Aset Tetap Lainnya	919.827.863,00	657.864.135,00	261.963.728,00	39,82
Beban Amortisasi Aset Lainnya-Aset Tidak Berwujud	13.112.145.126,00	15.804.822.602,00	-2.692.677.476,00	-17,04
Beban Penyusutan Properti Investasi	11.138.848.538,00	0,00	11.138.848.538,00	100,00
Jumlah	**1.545.341.763.913,73**	**1.405.381.810.039,79**	**139.959.953.873,94**	**9,96**

Pada tabel di atas beban penyusutan dan amortisasi sebesar Rp1.545.341.763.913,73 terdiri dari beban penyusutan sebesar Rp1.521.090.770.249,73 dan beban amortisasi sebesar Rp13.112.145.126,00 serta beban penyusutan Properti Investasi sebesar Rp11.138.848.538,00.

5.4.2.1.15. Beban Transfer

Beban Transfer adalah beban berupa pengeluaran uang atau kewajiban

Dokumen ini ditandatangani secara elektronik menggunakan Sertifikat Elektronik yang diterbitkan oleh Balai Sertifikasi Elektronik (BSrE), Badan Siber dan Sandi Negara (BSSN)

untuk mengeluarkan uang dari entitas pelaporan kepada suatu entitas pelaporan lain yang diwajibkan oleh peraturan perundang-undangan. Beban Transfer pada tahun 2025 terealisasi sebesar Rp945.077.694.964,00 mengalami peningkatan sebesar Rp20.500.939.505,00 atau 2,22% jika dibandingkan dengan realisasi tahun 2024 sebesar Rp924.576.755.459,00 dengan rincian sebagai berikut.

Tabel 5 . 4 . 33 Rincian Beban Bantuan Transfer

Uraian	Saldo 2025 (Rp)	Saldo 2024 (Rp)	Kenaikan/ (Penurunan)	%
Beban Bagi Hasil Pajak Daerah Kepada Pemerintahan Kabupaten/Kota dan Desa	36.445.198.000,00	16.000.000.000,00	20.445.198.000,00	127,78
Beban Bagi Hasil Retribusi Daerah Kabupaten/Kota Kepada Pemerintah Desa	483.765.600,00	754.282.000,00	-270.516.400,00	-35,86
Beban Bantuan Keuangan antar Daerah Kabupaten/Kota	3.000.000.000,00	0,00	3.000.000.000,00	100,00
Beban Bantuan Keuangan Daerah Provinsi atau Kabupaten/Kota ke Desa	905.148.731.364,00	907.822.473.459,00	-2.673.742.095,00	-0,29
Jumlah	**945.077.694.964,00**	**924.576.755.459,00**	**20.500.939.505,00**	**2,22**

Beban transfer pada TA 2025 terdiri atas Beban Bagi Hasil Pajak dan Retribusi Daerah Kepada Pemerintahan Desa, Bantuan Keuangan kepada Pemerintah Kabupaten di Aceh, Sumatera Utara dan Sumatera Barat Tahun 2025, Beban Bantuan Keuangan Umum Provinsi kepada Desa dan BUMDES, Alokasi Dana Desa (ADD), Penghasilan Tetap (SILTAP) Kepala Desa dan Perangkat Desa, Bantuan Keuangan Khusus kepada Desa (BKKD) yang ditujukan untuk Pos Pelayanan Terpadu (POSYANDU), Tenaga Kesehatan, Rukun Tetangga dan Listrik Desa.

5.4.3. Surplus/Defisit Dari Operasi

Surplus/Defisit Dari Operasi adalah selisih antara Pendapatan dan Beban selama satu periode pelaporan dari kegiatan operasi. Surplus/Defisit Dari Operasi selama periode 1 Januari 2025 sampai dengan 31 Desember 2025 defisit sebesar Rp744.927.483.981,42 mengalami penurunan sebesar Rp3.654.110.694.686,43 atau 125,61% dari tahun 2024 surplus sebesar Rp2.909.183.210.705,01.

5.4.4. Surplus/Defisit Dari Kegiatan Non Operasional

Kegiatan Non Operasional pada tahun 2025 terealisasi surplus sebesar Rp75.212.231.877,98 mengalami peningkatan sebesar Rp83.621.379.101,42 atau 99,67% jika dibandingkan dengan realisasi tahun 2024 defisit sebesar Rp8.409.147.223,44 dengan rincian sebagai berikut.

Dokumen ini ditandatangani secara elektronik menggunakan Sertifikat Elektronik yang diterbitkan oleh Balai Sertifikasi Elektronik (BSrE), Badan Siber dan Sandi Negara (BSSN)

Tabel 5 . 4 . 34 Rincian Kegiatan Non Operasional

Uraian	Saldo 2025 (Rp)	Saldo 2024 (Rp)	Kenaikan/ (Penurunan) (Rp)	%
Surplus Dari Kegiatan Non Operasional	78.267.479.361,98	3.302.349.108,18	74.965.130.253,80	2.270,05
Defisit Dari Kegiatan Non Operasional	3.055.247.484,00	11.711.496.331,62	-8.656.248.847,62	-73,91
Jumlah	**75.212.231.877,98**	**-8.409.147.223,44**	**83.621.379.101,42**	**-994,41**

Rincian Kegiatan Non Operasional dijelaskan sebagai berikut :

1. Surplus Dari Kegiatan Non Operasional

Surplus Dari Kegiatan Non Operasional TA 2025 adalah sebesar Rp78.267.479.361,98 mengalami kenaikan sebesar Rp74.965.130.253,80 atau 2.270,05% jika dibandingkan dengan realisasi TA 2024 surplus sebesar Rp3.302.349.108,18.

Tabel 5 . 4 . 35 Rincian Surplus Kegiatan Non Operasional

Uraian	Saldo 2025 (Rp)	Saldo 2024 (Rp)	Kenaikan/ (Penurunan) (Rp)	%
Surplus Penjualan/Pertukaran /Pelepasan Aset Non Lancar-LO	0,00	0,00	0,00	0,00
Surplus dari Kegiatan Non Operasional Lainnya-LO	78.267.479.361,98	3.302.349.108,18	74.965.130.253,80	2.270,05
Jumlah Surplus Non Operasional-LO	**78.267.479.361,98**	**3.302.349.108,18**	**74.965.130.253,80**	**2.270,05**

Surplus dari Kegiatan Non Operasional terdiri dari :

1) Jurnal Umum atas Penyesuaian Pencatatan Penyertaan Modal BUMD Perusda PDAM Tirta Mahakam Tahun 2025 sebesar Rp22.204.086.854,00; dan
2) Jurnal Umum atas Penyesuaian Pencatatan Penyertaan Modal Pemerintah Daerah pada PT. Mahakam Gerbang Raja Migas Tahun 2025 sebesar Rp56.063.392.507,98.

2. Defisit Dari Kegiatan Non Operasional

Defisit Dari Kegiatan Non Operasional TA 2025 terealisasi sebesar Rp3.055.247.484,00 mengalami penurunan sebesar Rp11.711.496.331,62 atau 99,77% jika dibandingkan dengan realisasi TA 2024 defisit sebesar Rp11.711.496.331,62.

Tabel 5 . 4 . 36 Rincian Kegiatan Non Operasional

Uraian	Saldo 2025 (Rp)	Saldo 2024 (Rp)	Kenaikan/ (Penurunan) (Rp)	%
Defisit Penjualan Aset Non Lancar	0,00	11.290.341.250,62	-11.290.341.250,62	-100,00
Defisit Dari Kegiatan Non Operasional Lainnya	3.055.247.484,00	421.155.081,00	2.634.092.403,00	625,44
Jumlah Defisit Non Operasional-LO	**3.055.247.484,00**	**11.711.496.331,62**	**-8.656.248.847,62**	**-73,91**

Defisit dari Kegiatan Non Operasional terdiri dari :

1) Defisit Penjualan Aset Non Lancar merupakan Defisit Penghapusan Aset Lain-Lain- Aset Rusak Berat/Usang;

Dokumen ini ditandatangani secara elektronik menggunakan Sertifikat Elektronik yang diterbitkan oleh Balai Sertifikasi Elektronik (BSrE), Badan Siber dan Sandi Negara (BSSN)

2) Defisit Dari Kegiatan Non Operasional Lainnya merupakan penurunan nilai Dana Bergulir kepada Koperasi sebesar Rp229.527.900,00 dan Penghapusan Akumulasi Penyusutan Aset Tetap pada SKPD Dinas Perhubungan yang Dihibahkan sebesar Rp202.068.570,00;
3) Jurnal Umum atas Penyesuaian Pencatatan Penyertaan Modal BUMD PT Perusda Tunggang Parangan Tahun 2025 sebesar Rp375.112.999,00; dan
4) Jurnal Umum atas Penyesuaian Pencatatan Penyertaan Modal Pemerintah Daerah pada PT. Kukar Sejahtera Dambaan Etam Tahun 2025 sebesar Rp2.652.675.155,00.

5.4.5. Surplus/Defisit Dari Pos Luar Biasa

Pos Luar Biasa merupakan penyajian atas Beban Tidak Terduga. Defisit Pos Luar Biasa di TA 2025 adalah sebesar Rp0,00 dan mengalami penurunan sebesar Rp0,00 dibanding defisit pos luar biasa pada tahun 2024 yang terealisasi sebesar Rp0,00. Penurunan defisit pada pos luar biasa disebabkan tidak ada kejadian luar biasa sehingga pendanaan tanggap darurat penanganan kasus luar biasa tidak ada.

5.4.6. Surplus/Defisit-LO

Surplus/Defisit-LO pada tahun 2025 terealisasi defisit sebesar Rp669.715.252.103,44 mengalami penurunan sebesar Rp3.570.489.315.585,01 atau 123,09% jika dibandingkan dengan realisasi tahun 2024 surplus sebesar Rp2.900.774.063.481,57.

5.4. **Penjelasan Pos – Pos Laporan Arus Kas**

Laporan Arus Kas bertujuan memberikan informasi mengenai sumber, penggunaan, perubahan kas dan setara kas selama satu periode akuntansi dan saldo kas dan setara kas pada tanggal pelaporan. Informasi ini disajikan untuk pertanggungjawaban dan pengambilan keputusan. Sejak tahun 2011, Pemerintah Kabupaten Kutai Kartanegara menyajikan Laporan Arus Kas yang mengkonsolidasi Laporan Arus Kas BUD dan BLUD. Dalam Laporan Arus Kas tersebut, saldo awal Kas dan saldo akhir Kas di BLUD masuk dalam perhitungan arus kas sesuai dengan posisi kas per 31 Desember. Arus Kas Pemerintah Kabupaten Kutai Kartanegara dalam tahun 2025 diuraikan sebagai berikut.

BerAKHLAK bangga melayani bangsa | Balai Sertifikasi Elektronik | Dokumen ini ditandatangani secara elektronik menggunakan Sertifikat Elektronik yang diterbitkan oleh Balai Sertifikasi Elektronik (BSrE), Badan Siber dan Sandi Negara (BSSN)

5.5.1. Arus Kas dari Aktivitas Operasi

Arus Kas Bersih dari Aktivitas Operasi merupakan indikator yang menunjukkan kemampuan operasi pemerintah daerah dalam menghasilkan kas yang cukup untuk membiayai aktivitas operasional Pemerintah Kabupaten Kutai Kartanegara tanpa mengandalkan sumber dana dari luar, dengan uraian sebagai berikut.

Tabel 5 . 5 . 1 Rincian Arus Kas dari Aktivitas Operasi

Uraian	31 Desember 2025 (Rp)	31 Desember 2024 (Rp)
Arus Kas dari Aktivitas Operasi		
Arus Kas Masuk	9.560.848.350.851,02	12.701.220.203.523,90
Arus Kas Keluar	6.653.962.908.941,76	7.492.694.073.619,34
Arus Kas Bersih dari Aktivitas Operasi	**2.906.885.441.909,26**	**5.208.526.129.904,56**

Berdasarkan realisasi Arus Kas Bersih dari Aktivitas Operasi TA 2025 dan 2024 adalah sebesar Rp2.906.885.441.909,26 dan Rp5.208.526.129.904,56 jika dibandingkan dengan tahun 2024 maka Arus Kas Bersih dari Aktivitas Operasi tahun 2025 mengalami penurunan sebesar Rp2.301.640.687.995,30 atau 44,19%. Realisasi Arus Kas Bersih dari Aktivitas Operasi dapat dirincikan sebagai berikut.

5.5.1.1. Arus Kas Masuk

Arus Kas Masuk dari aktivitas operasi selama TA 2025 dan 2024 sebesar Rp9.560.848.350.851,02 dan Rp12.701.220.203.523,90 jika dibandingkan maka Arus Kas Masuk dari aktivitas operasi mengalami penurunan sebesar Rp3.140.371.852.672,88 atau 24,72%. Rincian arus kas masuk tersebut dirinci sebagai berikut.

Tabel 5 . 5 . 2 Rincian Aktivitas Operasi Arus Kas Masuk

Uraian	31 Desember 2025 (Rp)	31 Desember 2024 (Rp)
Arus Kas Dari Aktivitas Operasi		
Penerimaan Pajak Daerah	272.347.188.908,84	165.870.568.096,40
Penerimaan Retribusi Daerah	361.304.048.535,87	5.879.733.796,00
Penerimaan Hasil Pengelolaan Kekayaan Daerah yang Dipisahkan	51.210.843.864,81	88.383.259.737,59
Penerimaan Lain - lain PAD yang sah	51.803.016.249,50	526.539.876.389,49
Penerimaan Dana Bagi Hasil	0,00	9.840.984.241.170,00
Penerimaan Dana Alokasi Umum	0,00	608.978.151.168,00
Penerimaan Dana Alokasi Khusus -Fisik	0,00	152.452.133.560,00
Penerimaan Dana Alokasi Khusus - Non Fisik	0,00	354.448.698.229,73
Dana Bagi Hasil (DBH)	6.985.019.353.999,00	0,00
Dana Alokasi Umum (DAU)	616.617.480.715,00	0,00
Dana Alokasi Khusus (DAK)	399.375.147.802,00	0,00
Penerimaan Dana Desa	160.823.537.614,00	195.105.755.000,00
Penerimaan Insentif Fiskal	15.684.292.000,00	34.790.318.000,00
Penerimaan Bagi Hasil dari Provinsi	558.565.654.252,00	588.414.513.069,00
Penerimaan Bantuan Keuangan	67.335.500.000,00	58.440.000.000,00
Penerimaan dari Pendapatan Lainnya	20.762.286.910,00	80.932.955.307,69

Dokumen ini ditandatangani secara elektronik menggunakan Sertifikat Elektronik yang diterbitkan oleh Balai Sertifikasi Elektronik (BSrE), Badan Siber dan Sandi Negara (BSSN)

Uraian	31 Desember 2025 (Rp)	31 Desember 2024 (Rp)
Jumlah Arus Masuk Kas Aktivitas Operasi	**9.560.848.350.851,02**	**12.701.220.203.523,90**

5.5.1.2. Arus Kas Keluar

Arus Kas Keluar dari aktivitas operasi selama TA 2025 dan 2024 sebesar Rp6.653.962.908.941,76 dan Rp7.492.694.073.619,34 jika dibandingkan dengan realisasi tahun sebelumnya tahun 2024 maka Arus Kas Keluar tahun 2025 mengalami penurunan sebesar Rp838.731.164.677,58 atau 11,19%. Adapun rincian dari Arus Keluar Kas dari Aktivitas Operasi sebagai berikut.

Tabel 5 . 5 . 3 Rincian Aktivitas Operasi Arus Kas Keluar

Uraian	31 Desember 2025 (Rp)	31 Desember 2024 (Rp)
Arus Keluar Kas Aktivitas Operasi		
Pembayaran Pegawai	2.211.134.276.861,80	2.031.277.587.743,00
Pembayaran Barang dan Jasa	3.172.793.571.899,96	4.070.345.469.854,34
Pembayaran Subsidi	97.812.000,00	101.040.120,00
Pembayaran Belanja Hibah	160.975.315.602,00	246.099.465.443,00
Pembayaran Belanja Bantuan Sosial	3.060.700.000,00	25.188.000.000,00
Pembayaran Bagi Hasil Pajak Daerah Kepada Pemerintahan Kabupaten/Kota dan Desa	36.445.198.000,00	16.000.000.000,00
Pembayaran Bagi Hasil Retribusi Daerah Kabupaten/Kota Kepada Pemerintah Desa	483.765.600,00	754.282.000,00
Pembayaran Bantuan Keuangan antar Daerah Kabupaten/Kota	3.000.000.000,00	0,00
Pembayaran Bantuan Keuangan Daerah Provinsi atau Kabupaten/Kota kepada Desa	1.065.972.268.978,00	1.102.928.228.459,00
Jumlah Arus Keluar Kas Aktivitas Operasi	**6.653.962.908.941,76**	**7.492.694.073.619,34**

5.5.2. Arus Kas Dari Aktivitas Investasi

Arus Kas dari Aktivitas Investasi mencerminkan penerimaan dan pengeluaran kas bruto dalam rangka perolehan dan pelepasan sumber daya ekonomi yang bertujuan untuk meningkatkan dan mendukung pelayanan pemerintah kepada masyarakat di masa yang akan datang, dengan uraian sebagai berikut.

Tabel 5 . 5 . 4 Rincian Arus Kas dari Aktivitas Investasi

Uraian	31 Desember 2025 (Rp)	31 Desember 2024 (Rp)
Arus Kas dari Aktivitas Investasi		
Arus Kas Masuk	420.051.259,00	926.732.590,00
Arus Kas Keluar	2.737.643.501.778,55	5.339.491.167.024,25
Arus Kas Bersih dari Aktivitas Investasi	**-2.737.223.450.519,55**	**-5.338.564.434.434,25**

Realisasi Arus Kas Bersih dari Aktivitas Investasi selama TA 2025 dan 2024 defisit sebesar Rp2.737.223.450.519,55 dan Rp5.338.564.434.434,25 jika dibandingkan dengan realisasi tahun sebelumnya, tahun 2025 mengalami defisit arus kas bersih investasi menurun/arus bersih membaik sebesar Rp2.601.340.983.914,70 atau 48,73% dibanding 2024, dengan uraian sebagai berikut.

Dokumen ini ditandatangani secara elektronik menggunakan Sertifikat Elektronik yang diterbitkan oleh Balai Sertifikasi Elektronik (BSrE), Badan Siber dan Sandi Negara (BSSN)

5.5.2.1. Arus Kas Masuk

Arus Kas Masuk selama TA 2025 sebesar Rp420.051.259,00 dan Arus Kas Masuk pada tahun 2024 sebesar Rp926.732.590,00 terjadi penurunan sebesar Rp506.681.331,00 atau 54,67% Kas Masuk dari Aktivitas Investasi selama TA 2025. Arus Kas Masuk tersebut disajikan pada tabel berikut.

Tabel 5 . 5 . 5 Rincian Aktivitas Investasi Arus Kas Masuk

Uraian	31 Desember 2025 (Rp)	31 Desember 2024 (Rp)
Arus Kas Dari Aktivitas Investasi		
Penjualan atas Peralatan dan Mesin	375.448.200,00	926.732.590,00
Penjualan Aset Tetap Lainnya	44.603.059,00	0,00
Jumlah Arus Masuk Kas Aktivitas Investasi	**420.051.259,00**	**926.732.590,00**

5.5.2.2. Arus Kas Keluar

Arus Kas Keluar selama TA 2025 dan 2024 masing-masing sebesar Rp2.737.643.501.778,55 dan Rp5.339.491.167.024,25 terjadi penurunan sebesar Rp2.601.847.665.245,70 atau 48,73% Arus Kas Keluar dari Aktivitas Investasi selama TA 2025. Rincian Arus Kas Keluar tersebut disajikan pada tabel berikut.

Tabel 5 . 5 . 6 Rincian Aktivitas Investasi Arus Kas Keluar

Uraian	31 Desember 2025 (Rp)	31 Desember 2024 (Rp)
Arus Keluar Kas Aktivitas Investasi		
Perolehan Tanah	43.990.583.745,55	62.606.649.543,00
Perolehan Peralatan dan Mesin	522.663.266.328,00	1.303.090.381.381,00
Perolehan Gedung dan Bangunan	940.303.876.464,25	1.646.496.068.022,73
Perolehan Jalan, Irigasi, dan Jaringan	1.229.832.571.263,75	2.281.781.596.417,52
Perolehan Aset Tetap Lainnya	739.858.977,00	5.811.543.160,00
Perolehan Aset Lainnya	113.345.000,00	15.659.928.500,00
Penyertaan Modal Pemerintah Daerah	0,00	24.045.000.000,00
Jumlah Arus Keluar Kas Aktivitas Investasi	**2.737.643.501.778,55**	**5.339.491.167.024,25**

5.5.3. Arus Kas dari Aktivitas Pendanaan

Arus Kas dari Aktivitas Pendanaan mencerminkan penerimaan dan pengeluaran kas bruto sehubungan dengan pendanaan defisit atau penggunaan surplus anggaran yang bertujuan untuk memprediksi klaim pihak lain terhadap arus kas pemerintah dan klaim pemerintah terhadap pihak lain di masa yang akan datang. Arus Kas Bersih dari Aktivitas Pendanaan tahun 2025 dan tahun 2024 sebesar Rp0,00.

5.5.3.1. Arus Kas Masuk

Tidak ada Arus Kas Masuk dari Aktivitas Pendanaan selama TA 2025 dan 2024.

5.5.3.2. Arus Kas Keluar

Tidak ada Arus Kas Keluar dari Aktivitas Pendanaan selama TA 2025 dan 2024.

Dokumen ini ditandatangani secara elektronik menggunakan Sertifikat Elektronik yang diterbitkan oleh Balai Sertifikasi Elektronik (BSrE), Badan Siber dan Sandi Negara (BSSN)

5.5.4. Arus Kas dari Aktivitas Transitoris

Arus Kas dari Aktivitas Transitoris mencerminkan penerimaan maupun pengeluaran kas bruto yang tidak mempengaruhi anggaran pendapatan, belanja dan pembiayaan pemerintah. Arus Kas Bersih dari Aktivitas Transitoris tahun 2025 defisit sebesar Rp8.302.004,30 dan pada tahun 2024 defisit sebesar Rp384.071.106,07. Arus Kas dari Aktivitas Transitoris tersebut diuraikan sebagai berikut.

Tabel 5 . 5 . 7 Rincian Arus Kas dari Aktivitas Transitoris

Uraian	31 Desember 2025 (Rp)	31 Desember 2024 (Rp)
Arus Kas Dari Aktivitas Transitoris		
Arus Kas Masuk	703.127.213.980,57	1.893.661.908.477,03
Arus Kas Keluar	703.135.515.984,87	1.894.045.979.583,10
Arus Kas Bersih Dari Aktivitas Transitoris	**-8.302.004,30**	**-384.071.106,07**

5.5.4.1. Arus Kas Masuk

Arus Kas Masuk selama TA 2025 dan 2024 masing-masing sebesar Rp703.127.213.980,57 dan Rp1.893.661.908.477,03. Rincian Arus Kas Masuk tersebut disajikan pada tabel berikut.

Tabel 5 . 5 . 8 Rincian Aktivitas Transitoris Arus Kas Masuk

Uraian	31 Desember 2025 (Rp)	31 Desember 2024 (Rp)
Arus Kas Dari Aktivitas Transitoris		
Penerimaan PFK Tahun Berjalan :		
BUD	696.699.582.062,73	975.901.485.653,65
SKPD	6.412.011.386,41	917.738.852.936,65
Bantuan Operasional Satuan Pendidikan	15.620.530,73	21.569.886,73
Penerimaan Transitoris:		
Pendapatan atas belanja yang Telah dibayarkan	0,00	0,00
Kas Lainnya (Utang Belanja Reses)	0,70	0,00
Jumlah Arus Masuk Kas Aktivitas Transitoris	**703.127.213.980,57**	**1.893.661.908.477,03**

5.5.4.2. Arus Kas Keluar

Arus Kas Keluar dari Aktivitas Transitoris selama tahun 2025 dan 2024 sebesar Rp703.135.515.984,87 dan Rp1.894.045.979.583,10. Rincian arus kas keluar tersebut disajikan pada tabel berikut.

Tabel 5 . 5 . 9 Rincian Aktivitas Transitoris Arus Kas Keluar

Uraian	31 Desember 2025 (Rp)	31 Desember 2024 (Rp)
Arus Keluar Kas Aktivitas Transitoris		
Pengeluaran PFK Tahun Berjalan :		
BUD	696.699.582.062,73	975.901.485.653,65
SKPD	6.414.364.035,41	917.736.004.737,65
Bantuan Operasional Satuan Pendidikan	21.569.886,73	38.199.772,37
Pengeluaran Transitoris:		
Pendapatan atas belanja yang Telah dibayarkan	0,00	370.289.419,43
Koreksi Kas Lainnya Tahun Sebelumnya	0,00	0,00
Jumlah Arus Keluar Kas Aktivitas Transitoris	**703.135.515.984,87**	**1.894.045.979.583,10**

Dokumen ini ditandatangani secara elektronik menggunakan Sertifikat Elektronik yang diterbitkan oleh Balai Sertifikasi Elektronik (BSrE), Badan Siber dan Sandi Negara (BSSN)

5.5.5. Kenaikan / Penurunan Kas

Dalam TA 2025 terjadi kenaikan Kas BUD dan BLUD sebesar Rp169.653.689.385,41 yang bersumber dari arus kas bersih seluruh aktivitas dalam laporan arus kas. Hal ini dijelaskan dalam tabel berikut.

Tabel 5 . 5 . 10 Rincian Kenaikan (Penurunan) Kas

Uraian	31 Desember 2025 (Rp)	31 Desember 2024 (Rp)
Arus Kas Bersih dari Aktivitas Operasi	2.906.885.441.909,26	5.208.526.129.904,56
Arus Kas Bersih dari Aktivitas Investasi	-2.737.223.450.519,55	-5.338.564.434.434,25
Arus Kas Bersih dari Aktivitas Pendanaan	0,00	0,00
Arus Kas Bersih dari Aktivitas Transitoris	-8.302.004,30	-384.071.106,07
Kenaikan/Penurunan Kas	**169.653.689.385,41**	**-130.422.375.635,76**

5.5.6. Saldo Akhir Kas di BUD dan BLUD

Saldo Akhir Kas di BUD dan BLUD per 31 Desember 2025 dan 2024 adalah sebesar Rp335.614.528.295,61 dan Rp165.960.838.910,20. Saldo akhir Kas per 31 Desember 2024 kemudian disajikan kembali sebagai saldo awal per 1 Januari 2025. Hal ini dijelaskan dalam tabel berikut.

Tabel 5 . 5 . 11 Rincian Saldo Kas di BUD dan BLUD

Uraian	31 Desember 2025 (Rp)	31 Desember 2024 (Rp)
Kenaikan/Penurunan Kas	169.653.689.385,41	-130.422.375.635,76
Saldo Awal Kas	165.960.838.910,20	296.382.542.584,25
Koreksi SiLPA	0,00	671.961,71
Saldo Awal Kas Setelah Koreksi	165.960.838.910,20	296.383.214.545,96
Saldo Akhir Kas	**335.614.528.295,61**	**165.960.838.910,20**

5.5.7. Saldo Akhir Kas dan Setara Kas

Saldo Akhir Kas dan Setara Kas per 31 Desember 2025 dan 2024 sebesar Rp335.614.528.295,61 dan Rp165.960.838.910,20. Saldo Akhir Kas dan Setara Kas tersebut terinci dalam tabel berikut.

Tabel 5 . 5 . 12 Rincian Saldo Akhir Kas dan Setara Kas

Uraian	31 Desember 2025 (Rp)	31 Desember 2024 (Rp)
Saldo Akhir Kas		
Terdiri dari		
Kas di Kas Daerah	277.941.310.506,35	106.995.793.268,66
Kas di BLUD	50.910.343.922,69	48.391.409.995,03
Kas Dana BOS	1.489.244.762,60	973.904.881,78
Kas Lainnya	554.381.183,97	150.386.003,73
Setara Kas	0,00	0,00
Kas Dana BOK Puskesmas	4.719.247.920,00	9.449.344.761,00
Saldo Kas di Neraca	**335.614.528.295,61**	**165.960.838.910,20**

Dokumen ini ditandatangani secara elektronik menggunakan Sertifikat Elektronik yang diterbitkan oleh Balai Sertifikasi Elektronik (BSrE), Badan Siber dan Sandi Negara (BSSN)

5.5. Penjelasan Pos – Pos Laporan Perubahan Ekuitas

LPE adalah Laporan yang terdiri dari Saldo Akhir tahun lalu yang menjadi Saldo Awal Ekuitas, Surplus atau Defisit yang berasal dari Operasional tahun berjalan serta dampak kumulatif perubahan kebijakan/kesalahan mendasar. LPE merupakan laporan penghubung antara LO dengan Neraca yang menyajikan informasi kenaikan atau penurunan ekuitas atas aktivitas operasional pada tahun pelaporan yang dibandingkan dengan tahun sebelumnya.

Tabel 5 . 6 . 1 Perbandingan Nilai Ekuitas

Uraian	31 Desember 2025 (Rp)	31 Desember 2024 (Rp)
Ekuitas Awal	**25.490.486.358.802,72**	**22.672.788.940.197,26**
Surplus/Defisit-LO	-669.715.252.103,44	2.900.774.063.481,57
Dampak Kumulatif Perubahan Kebijakan/Kesalahan Mendasar:		
Koreksi Ekuitas	34.697.521.821,75	-83.076.644.876,11
Ekuitas Akhir	**24.855.468.628.521,03**	**25.490.486.358.802,72**

5.6.1. Ekuitas Awal

Ekuitas Awal merupakan kekayaan bersih pemerintah yang berasal dari selisih antara aset dan kewajiban pemerintah yang berasal dari tahun-tahun anggaran sebelumnya yang merupakan reklasifikasi dari ekuitas dana yang terdiri dari ekuitas dana lancar, dana investasi dan dana cadangan. Saldo Ekuitas Awal 1 Januari 2025 Pemerintah Kabupaten Kutai Kartanegara yang merupakan nilai akhir tahun sebelumnya sebesar Rp25.490.486.358.802,72.

5.6.2. Surplus/Defisit-LO

Surplus/Defisit – LO merupakan saldo yang berasal dari selisih antara Pendapatan-LO dan Beban selama tahun berjalan. Saldo Surplus/Defisit -LO Pemerintah Kabupaten Kutai Kartanegara tahun 2025 defisit sebesar Rp669.715.252.103,44.

5.6.3. Dampak Kumulatif Perubahan Kebijakan/Kesalahan Mendasar

Pada Laporan Perubahan Ekuitas terdapat selisih sebesar Rp34.697.521.821,75 yang merupakan adanya dampak kumulatif karena koreksi yang disebabkan oleh adanya perubahan kebijakan atau kesalahan mendasar yang terjadi pada tahun sebelumnya yang dirinci sebagai berikut.

Tabel 5 . 6 . 2 Koreksi Ekuitas

SKPD	Uraian	Koreksi Ekuitas (Rp)
Badan Kepegawaian dan Pengembangan Sumber Daya Manusia	Koreksi Ekuitas Lainnya	-4.117.523,00
Badan Pendapatan Daerah	Koreksi Ekuitas Lainnya	0,00
Badan Pengelola Keuangan dan Aset Daerah	Koreksi Ekuitas Lainnya	59.762.100.494,29

Dokumen ini ditandatangani secara elektronik menggunakan Sertifikat Elektronik yang diterbitkan oleh Balai Sertifikasi Elektronik (BSrE), Badan Siber dan Sandi Negara (BSSN)

SKPD	Uraian	Koreksi Ekuitas (Rp)
Dinas Kelautan dan Perikanan	Koreksi Ekuitas Lainnya	-56.500,00
Dinas Kepemudaan dan Olahraga	Koreksi Ekuitas Lainnya	-4.034.103.827,00
Dinas Kesehatan	Koreksi Ekuitas Lainnya	-1.704.843,00
Dinas Pariwisata	Koreksi Ekuitas Lainnya	-713.096,22
Dinas Pekerjaan Umum	Koreksi Ekuitas Lainnya	-713.658.881,20
Dinas Penanaman Modal dan Pelayanan Terpadu Satu Pintu	Koreksi Ekuitas Lainnya	0,00
Dinas Pendidikan dan Kebudayaan	Koreksi Ekuitas Lainnya	-2.526.524.836,00
Dinas Perhubungan	Koreksi Ekuitas Lainnya	-46.557.809,00
Dinas Perindustrian dan Perdagangan	Koreksi Ekuitas Lainnya	-250.649,00
Dinas Perumahan dan Kawasan Permukiman	Koreksi Ekuitas Lainnya	1.807.259.940,00
Kecamatan Anggana	Koreksi Ekuitas Lainnya	-55.168.000,00
Kecamatan Kenohan	Koreksi Ekuitas Lainnya	-776.739,00
Kecamatan Samboja	Koreksi Ekuitas Lainnya	-373.534,00
Kecamatan Tenggarong	Koreksi Ekuitas Lainnya	-44.591.401,99
RSUD Aji Batara Agung Dewa Sakti	Koreksi Ekuitas Lainnya	490.000.000,00
RSUD Aji Muhammad Parikesit	Koreksi Ekuitas Lainnya	-19.285.869.841,13
RSUD Dayaku Raja	Koreksi Ekuitas Lainnya	-233.208,00
Sekretariat Daerah	Koreksi Ekuitas Lainnya	-647.137.924,00
	Jumlah	**34.697.521.821,75**

Tabel 5 . 6 . 3 Penjelasan atas Koreksi Ekuitas Lainnya

No	Uraian	Nilai (Rp)
1	Koreksi lebih catat utang belanja pegawai TA 2024 - Kekurangan Gaji dan Tunjangan ASN (Tunjangan Fungsional)	638.784,00
2	Lebih Saji Nilai Utang Belanja Jasa Kantor-Tagihan Listrik & Internet TA 2024	1.256.034,00
3	Lebih Saji Nilai Utang Belanja Pegawai TA 2024 (TPP & Iuran)	2.861.489,00
4	Kurang Catat Piutang BLUD Sesuai Hasil Audit KAP TA 2024	14.832.488.806,00
5	Kurang catat/belum diakomodir pada LKPD KIB C Gedung dan Bangunan Tahun 2025	9,00
6	Lebih catat utang pengadaan aset tetap	0,22
7	Pencatatan Utang HonorariumPenanggungjawaban Pengelola Keuangan dan Honorarium Pengadaan Barang dan Jasa	8.900.000,00
8	Utang Belanja Barang Jasa Tahun 2023 yang tidak di lakukan penagihan kembali (Dihapuskan dari daftar utang) 2025	30.607.800,00
9	Utang Belanja Jasa Kantor-Tagihan Air tahun yang Lebih Catat Tahun 2024	56.500,00
10	Utang Belanja Modal tahun 2023 yang tidak di lakukan penagihan kembali (Dihapuskan dari daftar utang) 2025	7.050.000,00
11	Utang Belanja Tambahan Penghasilan berdasarkan Beban Kerja PNS yang Lebih Catat Tahun 2024	776.739,00
12	Utang Langganan Daya dan Jasa (Jasa Pelayanan) Sesuai Hasil Audit KAP TA 2024	5.460.759.283,00
13	Mutasi Kurang atas Penghapusan Barang Rusak Berat - Gedung dan Bangunan Tahun 2025	-1.011.192.000,00
14	Mutasi Tambah atas Gedung dan Bangunan (Penambahan nilai 0,10 sen atas nilai pengakuan utang sesuai BMD)	0,10
15	Mutasi Tambah atas Konstruksi Dalam Pengerjaan Bangunan Gedung Tempat Kerja-Bangunan Kesehatan (Pembulatan sesuai BMD)	0,13
16	Pencatatan Denda Keterlambatan Pembangunan Gedung Kantor An. CV. Kahfi Putra Utama sesuai dengan Berita Acara Pembayaran Nomor : 141/BAP/RT-UM/SETKAB/11/2025	647.137.924,00
17	Koreksi Akum 1 Jan 2025 Akibat Kurvol TA 2025	769.293.441,19
18	Koreksi Amortisasi 1 Jan 2025 TA 2025	-1.814.786.606,00
19	Koreksi Kurang Nilai Akumulasi Penyusutan Aset Tetap Saldo Awal TA 2025	174.903,00

Dokumen ini ditandatangani secara elektronik menggunakan Sertifikat Elektronik yang diterbitkan oleh Balai Sertifikasi Elektronik (BSrE), Badan Siber dan Sandi Negara (BSSN)

No	Uraian	Nilai (Rp)
20	Koreksi Nilai Penyisihan Piutang KSDE Tahun 2025	-146.590.265,25
21	Koreksi Nilai Saldo Awal Amortisasi Aset Tidak Berwujud TA 2025	-490.000.000,00
22	Koreksi Saldo Awal Properti Investasi TA 2025	4.034.103.827,00
23	Koreksi saldo Klaim Piutang Tahun 2024 - Koreksi Piutang AJ CAR yg telah dilunasi Tgl 6 Nop 2024 tapi masih tercatat piutang per 31 Des 2025	-2.310.994,00
24	Koreksi saldo Klaim Piutang Tahun 2024 - Koreksi Piutang LAPAS Kls. II A Tgr yang telah dilunasi tgl 20-12-2024	-2.650.723,00
25	Koreksi Tambah Nilai Akumulasi Penyusutan Aset Tetap Saldo Awal TA 2025	-0,04
26	Koreksi Utang Pengadaan Aset Tetap Gedung dan Bangunan Tahun 2024 (APBD) - Honorarium Pengadaan	6.350.000,00
27	Lebih Catat Penyisihan Piutang Tahun 2025	2.250.565,90
28	Mutasi Tambah Barang Temuan Baru (Murni Tahun 2025)	55.168.000,00
29	Penyesuaian Penyertaan Modal BUMD Tahun 2025	-52.384.865.177,15
30	Jurnal Umum atas STS BOSKAB	-51.070.360,00
31	Jurnal Umum atas Utang Belanja Hibah TA 2024	2.558.756.250,00
32	Mutasi Tambah Atas Reklasifikasi dari Aset Ekstrakomptabel Aset Dibawah Kapitalisasi Aset Tetap (Konstruksi Dalam Pengerjaan) TA 2025	17.959.000,00
33	Koreksi Saldo Awal Kas Daerah	0,04
34	Jurnal Umum atas Mutasi Tambah Koreksi Ekuitas Lain-Lain BPK Tahun 2025	93.918.168.266,21
35	Jurnal Umum atas Mutasi Kurang Koreksi Ekuitas Lain-Lain BPK Tahun 2025	-31.753.769.674,60
	Jumlah	**34.697.521.821,75**

5.6. Penjelasan - Penjelasan atas Dana - Dana Non APBD Kabupaten Kutai Kartanegara

Pada tahun 2025 Pemerintah Kabupaten Kutai Kartanegara melaksanakan program dan kegiatan yang berasal dari dana-dana non APBD Kabupaten Kutai Kartanegara yang terdiri dari Tugas Pembantuan (Dana Desa) dan Dana Bantuan Operasional Satuan Pendidikan (BOSP).

5.7.1. Tugas Pembantuan (Dana Desa)

Penyelenggaraan asas tugas pembantuan adalah cerminan dari sistem dan prosedur penugasan Pemerintah kepada daerah dan/atau desa, dari pemerintah provinsi kepada kabupaten/kota dan/atau desa, serta dari pemerintah kabupaten/kota kepada desa untuk menyelenggarakan urusan pemerintahan dan pembangunan yang disertai dengan kewajiban melaporkan pelaksanaannya dan mempertanggungjawabkannya kepada yang memberi penugasan. Tugas pembantuan diselenggarakan karena tidak semua wewenang dan tugas pemerintahan dapat dilakukan dengan menggunakan asas desentralisasi dan asas dekonsentrasi. Pemberian tugas pembantuan dimaksudkan untuk meningkatkan efisiensi dan efektivitas penyelenggaraan pemerintahan, pengelolaan pembangunan, dan pelayanan

Dokumen ini ditandatangani secara elektronik menggunakan Sertifikat Elektronik yang diterbitkan oleh Balai Sertifikasi Elektronik (BSrE), Badan Siber dan Sandi Negara (BSSN)

umum. Tujuan pemberian tugas pembantuan adalah memperlancar pelaksanaan tugas dan penyelesaian permasalahan, serta membantu penyelenggaraan pemerintahan, dan pengembangan pembangunan bagi daerah dan desa. Tugas pembantuan yang diberikan oleh pemerintah kepada daerah dan/atau desa meliputi sebagian tugas-tugas pemerintah yang apabila dilaksanakan oleh daerah dan/atau desa akan lebih efisien dan efektif yaitu diantaranya adalah Dana Desa.

Berdasarkan Peraturan Menteri Keuangan Republik Indonesia Nomor 81/PMK.07/2025 tentang Perubahan Atas Peraturan Menteri Keuangan nomor 108 Tahun 2024 tentang Pengalokasian Dana Desa, Penggunaan, Dan Penyaluran Dana Desa Tahun Anggaran 2025. Pendapatan Dana Desa TA 2025 ditargetkan sebesar Rp200.570.888.000,00 dengan realisasi sebesar Rp160.823.537.614,00 dibandingkan realisasi Tahun 2024 sebesar Rp195.105.755.000,00 mengalami penurunan sebesar Rp34.282.217.386,00 atau 17,57%. Laporan Target Anggaran dan Realisasi Dana Desa Tahun Anggaran 2025 terinci dalam Lampiran 16

5.7.2. Dana Bantuan Operasional Satuan Pendidikan (BOSP)

Dana BOSP diperoleh berdasarkan Data Pokok Pendidikan (Dapodik) yang dihitung berdasarkan jumlah peserta didik TKN, SD dan SMP yang bersangkutan dengan besaran biaya TKN sebesar Rp600.000,00 per satu peserta didik per tahun, SD sebesar Rp900.000,00 per satu peserta didik per tahun, untuk satuan pendidikan SMP sebesar Rp1.100.000,00 per satu peserta didik per tahun. Pada TA 2025, berdasarkan SP2B telah disahkan penggunaan dana BOSP dengan rincian dapat dilihat pada tabel berikut.

Tabel 5 . 7 . 1 Rincian SP2B BOSP Tahun 2025

No	Uraian			Jumlah (Rp)
1	**Saldo Awal**		**:**	**973.904.881,78**
	1).	Pendapatan BOP/BOS Reguler	:	115.282.549.229,00
	2).	Pendapatan BOP/BOS Afirmasi/Kinerja	:	2.358.750.000,00
	3).	Pendapatan Bunga Rekening Bank / Jasa Giro	:	16.205.661,95
	4).	Pengembalian Hasil Temuan/Pemeriksaan Inspektorat/BPK RI	:	415.802.436,57
2	**Jumlah Pendapatan Tahun 2025**		**:**	**118.073.307.327,52**
	1).	Belanja Pegawai	:	0,00
	2).	Belanja Barang dan Jasa	:	99.117.885.873,70
	3).	Belanja Modal		18.440.081.573,00
3	**Jumlah Pengeluaran Tahun 2025**		**:**	**117.557.967.446,70**
	Saldo Akhir		:	**1.489.244.762,60**
4	**Informasi Pajak**			
	Pajak BOSP Reguler / Afirmasi & Kinerja		:	17.636.060,73

Dokumen ini ditandatangani secara elektronik menggunakan Sertifikat Elektronik yang diterbitkan oleh Balai Sertifikasi Elektronik (BSrE), Badan Siber dan Sandi Negara (BSSN)

No	Uraian		Jumlah (Rp)
	Potongan Pajak Belanja Tahap 1	:	1.962.324.174,91
	Potongan Pajak Belanja Tahap 2	:	2.899.968.470,08
	Jumlah Penerimaan Pajak	:	**4.879.928.705,72**
	Setoran Pajak Terutang Tahun 2024 di Bayar Tahap I (Satu) s/d Tahap II (Dua) Tahun 2025	:	21.312.939,00
	Setoran Pajak Penerimaan Tahun 2025 Tahap I (Satu) Tahun 2025	:	1.941.718.516,11
	Setoran Pajak Penerimaan Tahun 2025 Tahap II (Dua) Tahun 2025	:	2.901.276.719,88
	Jumlah	:	**4.864.308.174,99**
	Saldo Akhir	:	**15.620.530,73**
5	**Total Saldo Akhir Per 31 Desember 2025**	:	**1.504.865.293,33**

Terdapat Kas di Bendahara BOS sebesar Rp1.489.244.762,60 dan Kas Lainnya/Utang Perhitungan Fihak Ketiga (PFK) sebesar Rp15.620.530,73 sesuai dengan Lampiran 17.

Dokumen ini ditandatangani secara elektronik menggunakan Sertifikat Elektronik yang diterbitkan oleh Balai Sertifikasi Elektronik (BSrE), Badan Siber dan Sandi Negara (BSSN)

BAB VI
PENJELASAN ATAS INFORMASI NON KEUANGAN

6.1. Domisili dan Bentuk Hukum Entitas Pelaporan

Kabupaten Kutai Kartanegara merupakan kelanjutan dari Kabupaten Kutai sebelum terjadi pemekaran wilayah pada tahun 1999. Wilayah Kabupaten Kutai, Kota Balikpapan, Kota Bontang, dan Kota Samarinda, sebelumnya merupakan wilayah kekuasaan Kesultanan Kutai Kartanegara Ing Martadipura.

Pada tahun 1947, Kesultanan Kutai Kartanegara Ing Martadipura dengan status daerah Swapraja Kutai masuk dalam Federasi Kalimantan Timur bersama empat Kesultanan lainnya seperti Bulungan, Sambaliung, Gunung Tabur, dan Pasir. Daerah Swapraja Kutai diubah menjadi Daerah Istimewa Kutai yang merupakan daerah otonom/daerah istimewa setingkat kabupaten berdasarkan Undang-Undang Darurat Nomor 3 Tahun 1953. Pada tahun 1959, status Daerah Istimewa Kutai yang dipimpin Sultan A.M. Parikesit dihapus dan berdasarkan Undang-Undang Nomor 27 Tahun 1959, daerah ini dibagi menjadi 3 Daerah Tingkat II, yakni:

a. Kotamadya Balikpapan dengan Ibu Kota Balikpapan;
b. Kotamadya Samarinda dengan Ibu Kota Samarinda; dan
c. Kabupaten Kutai dengan Ibu Kota Tenggarong.

Dengan berakhirnya Daerah Istimewa Kutai, maka berakhir pula kekuasaan Sultan Kutai Kartanegara Ing Martadipura. Dalam Sidang Khusus DPRD Daerah Istimewa Kutai pada tanggal 21 Januari 1960, Sultan Kutai Kartanegara A.M. Parikesit secara resmi menyerahkan kekuasaan kepada Aji Raden Padmo selaku Bupati Kutai, Kapten Soedjono selaku Wali Kota Samarinda, dan A.R. Sayid Mohammad selaku Wali Kota Balikpapan.

Secara geografis Kabupaten Kutai Kartanegara terletak antara 115°26'28" BT–117°36'43" BT dan 1°28'21" LU–1°08'06" LS dengan batas administratif bagian Utara berbatasan dengan Kabupaten Malinau, bagian Timur dengan Kabupaten Kutai Timur, Kota Bontang dan Selat Makassar, bagian Selatan dengan Kabupaten Paser, dan bagian Barat dengan Kabupaten Kutai Barat.

Perkembangan lebih lanjut berdasarkan Undang-Undang Nomor 47 Tahun 1999, Wilayah Kutai dimekarkan menjadi empat daerah otonom yakni:

a. Kabupaten Kutai Kartanegara dengan Ibu Kota di Tenggarong;
b. Kabupaten Kutai Barat dengan Ibu Kota di Sendawar;

Dokumen ini ditandatangani secara elektronik menggunakan Sertifikat Elektronik yang diterbitkan oleh Balai Sertifikasi Elektronik (BSrE), Badan Siber dan Sandi Negara (BSSN)

c. Kabupaten Kutai Timur dengan Ibu Kota di Sangatta; dan

d. Kota Bontang dengan Ibu Kota di Bontang.

Pada saat ini, Kantor Pemerintah Kabupaten Kutai Kartanegara berada di Jalan Wolter Monginsidi, Tenggarong 75511

6.2. Sifat Organisasi dan Kegiatan Pokok Entitas

Pemerintah Kabupaten Kutai Kartanegara adalah Organisasi Pemerintah Daerah yang bersifat Nirlaba (tidak bertujuan mencari keuntungan), dengan kegiatan pokok adalah pemberian layanan kepada Masyarakat, dan Peningkatan kesejahteraan rakyat di Kabupaten Kutai Kartanegara, dengan sasaran pembangunan yang terarah dan terintegrasi dalam RPJMD Kabupaten Kutai Kartanegara, sebagai amanat dalam mencapai visi dan misi Kepala Daerah.

Pemerintah Kabupaten Kutai Kartanegara sebagai bagian dari pemerintah pusat selain menyelenggarakan kewenangannya sendiri Pemerintah Kabupaten Kutai Kartanegara juga menyelenggarakan kewenangan pemerintah pusat yang dilimpahkan ke daerah baik yang melalui desentralisasi maupun tugas pembantuan.

Dalam rangka melaksanakan ketentuan Peraturan Pemerintah Nomor 18 Tahun 2016 tentang Perangkat Daerah Pasal 3 ayat (1), Pemerintah Kabupaten Kutai Kartanegara menetapkan Peraturan Daerah Nomor 9 Tahun 2016 tanggal 10 September 2016 tentang Pembentukan dan Susunan Perangkat Daerah Kabupaten Kutai Kartanegara, telah terjadi perubahan Struktur Organisasi Perangkat Daerah baik pemisahan maupun penggabungan dari 103 Satuan Kerja Perangkat Daerah (SKPD) menjadi 59 Perangkat Daerah. Pembentukan dan susunan Perangkat Daerah diselenggarakan dengan berasaskan:

a. Intensitas Urusan Pemerintahan dan potensi daerah;

b. Efisiensi;

c. Efektivitas;

d. Pembagian habis tugas;

e. Rentang kendali;

f. Tata kerja yang jelas; dan

g. Fleksibilitas

Dokumen ini ditandatangani secara elektronik menggunakan Sertifikat Elektronik yang diterbitkan oleh Balai Sertifikasi Elektronik (BSrE), Badan Siber dan Sandi Negara (BSSN)

BAB VII – PENUTUP

Catatan atas Laporan Keuangan ini disusun sebagai bentuk pertanggungjawaban Kepala Pemerintah Kabupaten Kutai Kartanegara atas pelaksanaan APBD TA 2025, dengan beberapa simpulan sebagai berikut.

a. Total realisasi Pendapatan Daerah TA 2025 sebesar Rp9.561.268.402.110,02 atau 85,48% dari anggaran pendapatan yang ditargetkan pada tahun 2025 sebesar Rp11.185.094.966.627,53;
b. Total realisasi Belanja Daerah TA 2025 sebesar Rp8.285.705.178.142,31 atau 81,54% dari anggaran belanja yang direncanakan pada tahun 2025 sebesar Rp10.161.736.548.649,00;
c. Total realisasi Belanja Transfer TA 2025 sebesar Rp1.105.901.232.578,00 atau 92,99% dari anggaran Belanja Transfer yang direncanakan pada tahun 2025 sebesar Rp1.189.294.838.803,00;
d. Total realisasi Pendapatan Daerah – LO TA 2025 sebesar Rp7.774.714.825.702,24;
e. Total realisasi Beban Daerah – LO TA 2025 sebesar Rp8.519.642.309.683,66;
f. Nilai Aset yang dikuasai Pemerintah Kabupaten Kutai Kartanegara per 31 Desember 2025 sebesar Rp25.872.131.554.236,48 mengalami penurunan sebesar Rp134.331.654.846,74 dari nilai yang disajikan per 31 Desember 2024 sebesar Rp26.006.463.209.083,22;
g. Nilai Kewajiban yang masih menjadi tanggungan Pemerintah Kabupaten Kutai Kartanegara per 31 Desember 2025 sebesar Rp1.016.662.925.715,45 mengalami peningkatan sebesar Rp500.686.075.434,95 dari nilai yang disajikan per 31 Desember 2024 sebesar Rp515.976.850.280,50; dan
h. Nilai Ekuitas yang dimiliki Pemerintah Kabupaten Kutai Kartanegara per 31 Desember 2025 sebesar Rp24.855.468.628.521,03 mengalami penurunan sebesar Rp635.017.730.281,69 dari nilai yang disajikan per 31 Desember 2024 sebesar Rp25.490.486.358.802,72.

Demikian laporan Keuangan Pemerintah Kabupaten Kutai Kartanegara Berbasis Akrual TA 2025 ini kami susun, agar dapat dipergunakan oleh semua pihak yang berkepentingan di Pemerintah Kabupaten Kutai Kartanegara, Pemerintah Provinsi Kalimantan Timur dan Pemerintah Pusat Republik Indonesia di Jakarta dan dapat memperjelas dalam memahami

BerAKHLAK bangga melayani bangsa
Balai Sertifikasi Elektronik
Dokumen ini ditandatangani secara elektronik menggunakan Sertifikat Elektronik yang diterbitkan oleh Balai Sertifikasi Elektronik (BSrE), Badan Siber dan Sandi Negara (BSSN)

Pertanggungjawaban Pelaksanaan APBD Kabupaten Kutai Kartanegara TA 2025.

BUPATI KUTAI KARTANEGARA

ttd

AULIA RAHMAN BASRI

LAMPIRAN VIII
PERATURAN DAERAH KABUPATEN KUTAI KARTANEGARA
NOMOR 8 TAHUN 2026
TENTANG
PERTANGGUNGJAWABAN PELAKSANAAN ANGGARAN PENDAPATAN DAN BELANJA DAERAH TAHUN 2025

DAFTAR REKAPITULASI PIUTANG DAERAH

NO	SKPD	JENIS PIUTANG	SALDO AWAL PIUTANG	PENAMBAHAN PIUTANG	PENGURANGAN PIUTANG	SALDO AKHIR PIUTANG
1	2	3	4	5	6	7 = 4+5+6
1	Badan Pendapatan Daerah	Piutang Pajak Daerah	86.898.735.022,44	21.080.216.465,44	-28.342.512.333,04	79.636.439.154,84
		Piutang Lain-lain PAD yang Sah	760.925.196,00	0,00	-760.925.196,00	0,00
2	Badan Pengelola Keuangan dan Aset Daerah	Piutang Transfer Antar Daerah	89.935.597.000,00	426.854.000,00	-89.935.597.000,00	426.854.000,00
		Piutang Transfer Pemerintah Pusat	2.310.936.584.000,00	0,00	-994.871.754.000,00	1.316.064.830.000,00
		Piutang Lainnya	2.514.895.903,00	0,00	-132.029.240,00	2.382.866.663,00
		Piutang Lain-lain PAD yang Sah	91.728.695,00	0,00	0,00	91.728.695,00
3	Dinas Pekerjaan Umum	Piutang Lain-lain PAD yang Sah	0,00	750.000.000,00	0,00	750.000.000,00
4	Dinas Perindustrian dan Perdagangan	Piutang Retribusi Daerah	12.802.082.949,00	12.064.737.905,00	-12.802.082.949,00	12.064.737.905,00
5	RSUD Aji Batara Agung Dewa Sakti	Piutang Retribusi Daerah	0,00	6.024.088.622,00	0,00	6.024.088.622,00
		Piutang Lain-lain PAD yang Sah	602.785.124,00	0,00	-602.785.124,00	0,00
6	RSUD Aji Muhammad Parikesit	Piutang Retribusi Daerah	0,00	243.385.486.413,00	-219.880.148.874,00	23.505.337.539,00
		Piutang Lain-lain PAD yang Sah	1.335.475.803,00	0,00	-1.335.475.803,00	0,00
7	Dinas Penanaman Modal dan Pelayanan Terpadu Satu Pintu	Piutang Retribusi Daerah	1.688.910.817,00	0,00	-24.716.098,00	1.664.194.719,00
8	Dinas Perumahan dan Kawasan Permukiman	Piutang Lain-lain PAD yang Sah	3.062.395.764,86	0,00	-36.547.764,86	3.025.848.000,00
9	Puskesmas Loa Janan	Piutang Lain-lain PAD yang Sah	1.525.000,00	0,00	-1.525.000,00	0,00
10	Puskesmas Rimba Ayu	Piutang Lain-lain PAD yang Sah	20.733.000,00	0,00	-20.733.000,00	0,00
11	Dinas Kepemudaan dan Olahraga	Piutang Lain-lain PAD yang Sah	610.280.000,00	0,00	0,00	610.280.000,00
12	Dinas Pariwisata	Piutang Lain-lain PAD yang Sah	503.948.600,00	0,00	0,00	503.948.600,00

BerAKHLAK bangga melayani bangsa
Balai Sertifikasi Elektronik
Dokumen ini ditandatangani secara elektronik menggunakan Sertifikat Elektronik yang diterbitkan oleh Balai Sertifikasi Elektronik (BSrE), Badan Siber dan Sandi Negara (BSSN)

13	Kecamatan Samboja	Piutang Retribusi Daerah	27.416.075,00	0,00	0,00	27.416.075,00
14	Kecamatan Tenggarong	Piutang Retribusi Daerah	10.006.000,00	0,00	0,00	10.006.000,00
15	Kecamatan Tenggarong Seberang	Piutang Retribusi Daerah	29.743.850,00	0,00	0,00	29.743.850,00
JUMLAH			2.511.833.768.799,30	283.731.383.405,44	-1.348.746.832.381,90	1.446.818.319.822,84

BUPATI KUTAI KARTANEGARA

ttd

AULIA RAHMAN BASRI

LAMPIRAN IX
PERATURAN DAERAH KABUPATEN KUTAI KARTANEGARA
NOMOR 8 TAHUN 2026
TENTANG
PERTANGGUNGJAWABAN PELAKSANAAN ANGGARAN PENDAPATAN DAN BELANJA DAERAH TAHUN 2025

DAFTAR REKAPITULASI PENYISIHAN PIUTANG TIDAK TERTAGIH

(Dalam Rupiah)

No	Jenis Piutang	Jumlah Piutang	Jumlah Penyisihan	Jumlah Piutang Bersih
1	Piutang Pajak Daerah	79.636.439.154,84	-41.569.613.469,51	38.066.825.685,33
2	Piutang Retribusi Daerah	43.325.524.710,00	-13.002.481.745,95	30.323.042.964,05
3	Piutang Lain-Lain PAD Yang Sah	4.981.805.295,00	-2.846.795.600,00	2.135.009.695,00
4	Piutang Transfer Pemerintah Pusat	1.316.064.830.000,00	0,00	1.316.064.830.000,00
5	Piutang Transfer Antar Daerah	426.854.000,00	0,00	426.854.000,00
6	Piutang Lainnya	2.382.866.663,00	-2.382.866.663,00	0,00
Jumlah		**1.446.818.319.822,84**	**-59.801.757.478,46**	**1.387.016.562.344,38**

BUPATI KUTAI KARTANEGARA

ttd

AULIA RAHMAN BASRI

LAMPIRAN X
PERATURAN DAERAH KABUPATEN KUTAI KARTANEGARA
NOMOR 8 TAHUN 2026
TENTANG
PERTANGGUNGJAWABAN PELAKSANAAN ANGGARAN PENDAPATAN DAN BELANJA DAERAH TAHUN 2025

DAFTAR REKAPITULASI DANA BERGULIR DAN PENYISIHAN DANA BERGULIR

No	SKPD	Jumlah Dana Bergulir	Jumlah Penyisihan Dana Bergulir	Jumlah Piutang Bersih
1	Dinas Perindustrian dan Perdagangan	76.700.000.000,00	58.210.714.956,00	18.489.285.044,00
Jumlah		**76.700.000.000,00**	**58.210.714.956,00**	**18.489.285.044,00**

BUPATI KUTAI KARTANEGARA

ttd

AULIA RAHMAN BASRI

LAMPIRAN XI
PERATURAN DAERAH KABUPATEN KUTAI KARTANEGARA
NOMOR 8 TAHUN 2026
TENTANG
PERTANGGUNGJAWABAN PELAKSANAAN ANGGARAN PENDAPATAN DAN BELANJA DAERAH TAHUN 2025

DAFTAR PENYERTAAN MODAL (INVESTASI) DAERAH

No.	Tahun Penyertaan Modal	Nama Badan/Lembaga/Pihak	Dasar Hukum Penyertaan Modal	Bentuk Penyertaan Modal Daerah	Jumlah Penyertaan Modal Daerah	Jumlah Modal yang telah disertakan sampai dengan Awal Tahun ini	Penyertaan Modal Tahun ini	Jumlah Modal yang telah disertakan sampai dengan Akhir Tahun ini	Sisa Modal yang belum disertakan	Hasil Penyertaa Modal (investas Daerah Tahun ini	Jumlah Modal (investasi) yang diterima kembali Tahun ini	Jumlah Sisa Modal (Investasi) yang disertakan sampai dengan tahun ini
1	*2*	*3*	*4*	*5*	*6*	*7*	*8*	*9 = 7 + 8*	*10 = 6 - 9*	*11*	*12*	*13 = 9 - 12*
1	2009 & 2011	**BPD KALTIM**	PERDA Nomor 17 Tahun 2011; PERDA Nomor 7 Tahun 2009	Investasi Permanen	750.000.000.000,00	596.225.000.000,00	0,00	596.225.000.000,00	153.775.000.000,00	0,00	0,00	596.225.000.000,00
2	2006 & 2010	**PDAM Tirta Mahakam**	PERDA Nomor 6 Tahun 2006 ;PERDA Nomor 26 Tahun 2010;Perda No 3 Tahun 2014	Investasi Permanen	285.505.425.594,50	254.491.232.924,00	0,00	254.491.232.924,00	31.014.192.670,50	0,00	0,00	254.491.232.924,00
3	2003 & 2011	**Perusda Tunggang Parangan**	PERDA Nomor 7 Tahun 2011; PERDA Nomor 14 Tahun 2003 ; Perda No 15 Tahun 2013	Investasi Permanen	51.017.448.500,00	31.983.000.000,00	0,00	31.983.000.000,00	19.034.448.500,00	0,00	0,00	31.983.000.000,00
4	2008	**Perusda Kelistrikan dan SDE**	PERDA Nomor 18 Tahun 2008	Investasi Permanen	60.000.000.000,00	60.000.000.000,00	0,00	60.000.000.000,00	0,00	0,00	0,00	60.000.000.000,00
5	2006	**PT. Graha 165 (ESQ)**		Investasi Permanen	12.500.000.000,00	12.500.000.000,00	0,00	12.500.000.000,00	0,00	0,00	0,00	12.500.000.000,00
6	2003	**PT. Menamas Mitra Energi**	Jual Beli Saham No. 010/KTK/MMS-PK/VIII/03 dan No.006/PRJ/MMS-PK/VII/06	Investasi Permanen	7.000.000.000,00	7.000.000.000,00	0,00	7.000.000.000,00	0,00	0,00	0,00	7.000.000.000,00
7	2003	**PT. BPR Ingertad**		Investasi Permanen	485.191.440,00	485.191.440,00	0,00	485.191.440,00	0,00	0,00	0,00	485.191.440,00

Dokumen ini ditandatangani secara elektronik menggunakan Sertifikat Elektronik yang diterbitkan oleh Balai Sertifikasi Elektronik (BSrE), Badan Siber dan Sandi Negara (BSSN)

No.	Tahun Penyertaan Modal	Nama Badan/Lembaga/Pihak	Dasar Hukum Penyertaan Modal	Bentuk Penyertaan Modal Daerah	Jumlah Penyertaan Modal Daerah	Jumlah Modal yang telah disertakan sampai dengan Awal Tahun ini	Penyertaan Modal Tahun ini	Jumlah Modal yang telah disertakan sampai dengan Akhir Tahun ini	Sisa Modal yang belum disertakan	Hasil Penyertaa Modal (investas Daerah Tahun ini	Jumlah Modal (investasi) yang diterima kembali Tahun ini	Jumlah Sisa Modal (Investasi) yang disertakan sampai dengan tahun ini
1	*2*	*3*	*4*	*5*	*6*	*7*	*8*	*9 = 7 + 8*	*10 = 6 - 9*	*11*	*12*	*13 = 9 - 12*
8	2018	**PT. Mahakam Gerbang Raja Migas**	PERBUP Nomor: 440 / SK-BUP / HK / 2018	Investasi Permanen	4.950.000.000,00	4.950.000.000,00	0,00	4.950.000.000,00	0,00	0,00	0,00	4.950.000.000,00
		JUMLAH			**1.171.458.065.534,50**	**967.634.424.364,00**	**0,00**	**967.634.424.364,00**	**203.823.641.170,50**	**0,00**	**0,00**	**967.634.424.364,00**

BUPATI KUTAI KARTANEGARA

ttd

AULIA RAHMAN BASRI

LAMPIRAN XII
PERATURAN DAERAH KABUPATEN KUTAI KARTANEGARA
NOMOR 8 TAHUN 2026
TENTANG
PERTANGGUNGJAWABAN PELAKSANAAN ANGGARAN PENDAPATAN DAN BELANJA DAERAH TAHUN 2025

DAFTAR REKAPITULASI REALISASI PENAMBAHAN DAN PENGURANGAN ASET TETAP DAERAH

(Dalam Rupiah)

No	SKPD	Saldo Awal	Penambahan	Pengurangan	Saldo Akhir
1	2	3	4	5	6=3+4+5
1	**Tanah**	**2.318.610.399.385,31**	**177.172.985.359,98**	**-3.739.158.400,43**	**2.492.044.226.344,86**
	1 Dinas Pendidikan dan Kebudayaan	235.934.357.695,10	1.435.085.050,00	0,00	237.369.442.745,10
	2 Dinas Kesehatan	30.919.033.340,00	0,00	0,00	30.919.033.340,00
	3 RSUD Aji Muhammad Parikesit	465.000.000,00	0,00	0,00	465.000.000,00
	4 RSUD Aji Batara Agung Dewa Sakti	10.646.490.582,00	0,00	0,00	10.646.490.582,00
	5 RSUD Dayaku Raja	6.745.860.000,00	0,00	0,00	6.745.860.000,00
	6 Dinas Pekerjaan Umum	540.373.439.238,46	40.617.904.333,00	0,00	580.991.343.571,46
	7 Dinas Perumahan dan Kawasan Permukiman	41.051.712.549,00	307.001.465,00	0,00	41.358.714.014,00
	8 Satuan Polisi Pamong Praja	0,00	0,00	0,00	0,00
	9 Badan Penanggulangan Bencana Daerah	0,00	0,00	0,00	0,00
	10 Badan Kesatuan Bangsa dan Politik	3.009.500.000,00	0,00	0,00	3.009.500.000,00
	11 Dinas Pemadam Kebakaran dan Penyelamatan	1.231.680.000,00	0,00	0,00	1.231.680.000,00
	12 Dinas Sosial	4.039.850.000,00	0,00	0,00	4.039.850.000,00
	13 Dinas Pertanahan dan Penataan Ruang	34.223.764.701,00	15.158.801.195,55	-184.831.900,00	49.197.733.996,55
	14 Dinas Lingkungan Hidup dan Kehutanan	3.377.287.066,00	349.344.905,00	0,00	3.726.631.971,00
	15 Dinas Kependudukan dan Catatan Sipil	986.050.000,00	0,00	0,00	986.050.000,00
	16 Dinas Pemberdayaan Masyarakat dan Desa	0,00	0,00	0,00	0,00
	17 Dinas Pengendalian Penduduk dan Keluarga Berencana	1.381.250.000,00	1.033.081.171,43	0,00	2.414.331.171,43
	18 Dinas Perhubungan	3.354.210.694,00	0,00	0,00	3.354.210.694,00
	19 Dinas Komunikasi dan Informatika	4.378.600.000,00	0,00	0,00	4.378.600.000,00
	20 Dinas Koperasi dan Usaha Kecil Menengah	780.000.000,00	0,00	0,00	780.000.000,00
	21 Dinas Penanaman Modal dan Pelayanan Terpadu Satu Pintu	0,00	0,00	0,00	0,00
	22 Dinas Kepemudaan dan Olahraga	1.991.102.200,00	0,00	0,00	1.991.102.200,00
	23 Dinas Kearsipan dan Perpustakaan	4.663.550.000,00	0,00	0,00	4.663.550.000,00
	24 Dinas Transmigrasi dan Tenaga Kerja	3.449.060.000,00	0,00	0,00	3.449.060.000,00
	25 Dinas Pemberdayaan Perempuan dan Perlindungan Anak	1.146.000.000,00	0,00	0,00	1.146.000.000,00
	26 Dinas Ketahanan Pangan	0,00	0,00	0,00	0,00
	27 Dinas Kelautan dan Perikanan	7.191.362.872,00	0,00	0,00	7.191.362.872,00
	28 Dinas Pariwisata	476.778.204.237,96	0,00	-181.089.000,00	476.597.115.237,96
	29 Dinas Pertanian dan Peternakan	22.932.335.885,00	0,00	0,00	22.932.335.885,00
	30 Dinas Perkebunan	4.046.210.962,00	0,00	0,00	4.046.210.962,00
	31 Dinas Perindustrian dan Perdagangan	66.044.293.071,00	0,00	0,00	66.044.293.071,00
	32 Sekretariat Daerah	254.202.185.156,27	0,00	0,00	254.202.185.156,27
	33 Sekretariat Dewan Perwakilan Rakyat Daerah	34.200.000.000,00	0,00	0,00	34.200.000.000,00
	34 Badan Perencanaan Pembangunan Daerah	0,00	0,00	0,00	0,00
	35 Badan Pendapatan Daerah	2.397.191.000,00	0,00	0,00	2.397.191.000,00
	36 Badan Pengelola Keuangan dan Aset Daerah	440.389.077.443,52	116.626.694.000,00	-2.950.577.947,43	554.065.193.496,09
	37 Badan Kepegawaian dan Pengembangan Sumber Daya Manusia	0,00	0,00	0,00	0,00
	38 Badan Penelitian dan Pengembangan Daerah	0,00	0,00	0,00	0,00
	39 Inspektorat Kabupaten	0,00	0,00	0,00	0,00
	40 Kecamatan Tenggarong	10.371.735.752,00	0,00	0,00	10.371.735.752,00
	41 Kecamatan Muara Kaman	3.730.823.400,00	0,00	0,00	3.730.823.400,00
	42 Kecamatan Kota Bangun	4.239.565.350,00	0,00	0,00	4.239.565.350,00
	43 Kecamatan Muara Muntai	2.215.936.740,00	0,00	0,00	2.215.936.740,00
	44 Kecamatan Kenohan	243.750.000,00	0,00	0,00	243.750.000,00
	45 Kecamatan Kembang Janggut	975.979.050,00	0,00	0,00	975.979.050,00
	46 Kecamatan Tabang	1.495.556.000,00	0,00	0,00	1.495.556.000,00
	47 Kecamatan Muara Wis	1.400.893.000,00	0,00	0,00	1.400.893.000,00
	48 Kecamatan Sanga Sanga	5.144.031.931,00	189.905.240,00	-6.658.565,00	5.327.278.606,00
	49 Kecamatan Anggana	924.990.000,00	55.168.000,00	0,00	980.158.000,00
	50 Kecamatan Kota Bangun Darat	183.062.500,00	1.400.000.000,00	0,00	1.583.062.500,00
	51 Kecamatan Tenggarong Seberang	1.554.614.100,00	0,00	0,00	1.554.614.100,00
	52 Kecamatan Samboja Barat	611.014.700,00	0,00	0,00	611.014.700,00
	53 Kecamatan Loa Kulu	2.980.140.235,00	0,00	0,00	2.980.140.235,00
	54 Kecamatan Loa Janan	6.925.377.350,00	0,00	0,00	6.925.377.350,00
	55 Kecamatan Muara Badak	9.366.378.977,00	0,00	-416.000.988,00	8.950.377.989,00
	56 Kecamatan Marangkayu	7.736.716.312,00	0,00	0,00	7.736.716.312,00
	57 Kecamatan Muara Jawa	10.511.917.145,00	0,00	0,00	10.511.917.145,00
	58 Kecamatan Samboja	3.008.869.000,00	0,00	0,00	3.008.869.000,00
	59 Kecamatan Sebulu	2.660.389.150,00	0,00	0,00	2.660.389.150,00
2	**Peralatan dan Mesin**	**5.212.133.528.626,34**	**612.410.337.038,00**	**-224.012.136.946,06**	**5.600.531.728.718,28**
	1 Dinas Pendidikan dan Kebudayaan	1.533.542.527.564,52	200.272.780.138,00	-130.663.358.016,00	1.603.151.949.686,52
	2 Dinas Kesehatan	409.460.382.026,39	34.700.102.208,00	-18.384.959.094,00	425.775.525.140,39
	3 RSUD Aji Muhammad Parikesit	698.252.340.640,62	76.664.676.962,00	-5.227.863.668,10	769.689.153.934,52

BerAKHLAK bangga melayani bangsa
Balai Sertifikasi Elektronik
Dokumen ini ditandatangani secara elektronik menggunakan Sertifikat Elektronik yang diterbitkan oleh Balai Sertifikasi Elektronik (BSrE), Badan Siber dan Sandi Negara (BSSN)

	4 RSUD Aji Batara Agung Dewa Sakti	232.125.306.565,93	46.776.288.998,00	-7.193.410.436,00	271.708.185.127,93
	5 RSUD Dayaku Raja	103.896.724.892,81	35.744.701.220,00	-17.113.987.662,56	122.527.438.450,25
	6 Dinas Pekerjaan Umum	96.323.974.925,60	1.762.696.778,00	-5.605.500,00	98.081.066.203,60
	7 Dinas Perumahan dan Kawasan Permukiman	46.835.661.634,56	1.153.425.923,00	0,00	47.989.087.557,56
	8 Satuan Polisi Pamong Praja	11.894.897.044,09	855.454.810,00	-4.662.000,00	12.745.689.854,09
	9 Badan Penanggulangan Bencana Daerah	51.023.192.305,00	485.841.450,00	-6.600.750.875,00	44.908.282.880,00
	10 Badan Kesatuan Bangsa dan Politik	7.476.602.735,13	193.411.950,00	-23.088.000,00	7.646.926.685,13
	11 Dinas Pemadam Kebakaran dan Penyelamatan	98.161.054.647,98	1.394.036.000,00	0,00	99.555.090.647,98
	12 Dinas Sosial	17.138.880.802,64	93.759.997,00	0,00	17.232.640.799,64
	13 Dinas Pertanahan dan Penataan Ruang	12.538.643.529,19	2.232.364.748,00	0,00	14.771.008.277,19
	14 Dinas Lingkungan Hidup dan Kehutanan	97.079.736.232,94	18.597.617.461,00	-478.148.000,00	115.199.205.693,94
	15 Dinas Kependudukan dan Catatan Sipil	64.294.347.349,98	1.070.598.200,00	0,00	65.364.945.549,98

BUPATI KUTAI KARTANEGARA

ttd

AULIA RAHMAN BASRI

Dokumen ini ditandatangani secara elektronik menggunakan Sertifikat Elektronik yang diterbitkan oleh Balai Sertifikasi Elektronik (BSrE), Badan Siber dan Sandi Negara (BSSN)

No	SKPD	Saldo Awal	Penambahan	Pengurangan	Saldo Akhir
1	2	3	4	5	6=3+4+5
	16 Dinas Pemberdayaan Masyarakat dan Desa	12.711.337.281,86	220.291.100,00	-115.584.400,00	12.816.043.981,86
	17 Dinas Pengendalian Penduduk dan Keluarga Berencana	11.535.332.044,00	192.784.850,00	-6.876.450,00	11.721.240.444,00
	18 Dinas Perhubungan	107.355.232.011,11	16.764.829.706,00	-17.159.874.270,00	106.960.187.447,11
	19 Dinas Komunikasi dan Informatika	343.149.012.433,50	66.189.813.587,00	-554.562.686,40	408.784.263.334,10
	20 Dinas Koperasi dan Usaha Kecil Menengah	9.002.540.246,00	166.093.675,00	-3.196.800,00	9.165.437.121,00
	21 Dinas Penanaman Modal dan Pelayanan Terpadu Satu Pintu	20.698.905.482,75	282.376.900,00	0,00	20.981.282.382,75
	22 Dinas Kepemudaan dan Olahraga	29.446.237.206,80	14.509.678.056,00	-11.434.560,00	43.944.480.702,80
	23 Dinas Kearsipan dan Perpustakaan	18.747.624.829,00	1.560.237.454,00	0,00	20.307.862.283,00
	24 Dinas Transmigrasi dan Tenaga Kerja	6.620.809.629,78	31.518.450,00	-765.702.500,00	5.886.625.579,78
	25 Dinas Pemberdayaan Perempuan dan Perlindungan Anak	6.128.507.112,00	773.664.000,00	-1.377.587.418,00	5.524.583.694,00
	26 Dinas Ketahanan Pangan	8.917.928.468,04	2.575.370.008,00	0,00	11.493.298.476,04
	27 Dinas Kelautan dan Perikanan	30.245.520.958,00	0,00	0,00	30.245.520.958,00
	28 Dinas Pariwisata	72.233.690.044,30	1.359.888.023,00	-6.160.000,00	73.587.418.067,30
	29 Dinas Pertanian dan Peternakan	55.650.441.121,40	5.517.276.330,00	-261.311.388,00	60.906.406.063,40
	30 Dinas Perkebunan	8.401.123.656,00	23.434.500,00	-15.400.000,00	8.409.158.156,00
	31 Dinas Perindustrian dan Perdagangan	35.156.305.804,84	2.549.843.584,00	0,00	37.706.149.388,84
	32 Sekretariat Daerah	360.371.861.170,10	14.503.055.967,00	-10.312.184.100,00	364.562.733.037,10
	33 Sekretariat Dewan Perwakilan Rakyat Daerah	141.350.364.644,01	8.044.515.832,00	-255.646.800,00	149.139.233.676,01
	34 Badan Perencanaan Pembangunan Daerah	29.256.073.766,00	4.453.268.170,00	0,00	33.709.341.936,00
	35 Badan Pendapatan Daerah	36.108.537.919,00	5.223.804.707,00	0,00	41.332.342.626,00
	36 Badan Pengelola Keuangan dan Aset Daerah	150.396.721.776,29	5.570.503.430,00	-2.518.159.400,00	153.449.065.806,29
	37 Badan Kepegawaian dan Pengembangan Sumber Daya Manusia	20.483.603.715,49	19.664.880.835,00	-1.323.442.004,00	38.825.042.546,49
	38 Badan Penelitian dan Pengembangan Daerah	11.703.591.017,40	40.182.000,00	0,00	11.743.773.017,40
	39 Inspektorat Kabupaten	21.651.402.000,77	234.400.000,00	0,00	21.885.802.000,77
	40 Kecamatan Tenggarong	33.538.985.579,03	4.402.009.425,00	-10.878.000,00	37.930.117.004,03
	41 Kecamatan Muara Kaman	7.311.970.480,00	569.819.415,00	-117.281.790,00	7.764.508.105,00
	42 Kecamatan Kota Bangun	7.292.845.355,22	124.413.500,00	-950.000,00	7.416.308.855,22
	43 Kecamatan Muara Muntai	5.012.611.865,61	359.876.630,00	0,00	5.372.488.495,61
	44 Kecamatan Kenohan	4.773.573.247,00	410.145.002,00	-574.271.950,00	4.609.446.299,00
	45 Kecamatan Kembang Janggut	3.982.821.720,00	1.663.473.751,00	0,00	5.646.295.471,00
	46 Kecamatan Tabang	5.822.806.567,40	188.264.682,00	-8.760.000,00	6.002.311.249,40
	47 Kecamatan Muara Wis	6.233.094.154,00	385.055.998,00	0,00	6.618.150.152,00
	48 Kecamatan Sanga Sanga	11.690.883.853,22	1.317.000.800,00	0,00	13.007.884.653,22
	49 Kecamatan Anggana	5.253.532.174,50	217.138.102,00	-155.568.000,00	5.315.102.276,50
	50 Kecamatan Kota Bangun Darat	3.643.399.930,00	222.197.250,00	-2.112.000,00	3.863.485.180,00
	51 Kecamatan Tenggarong Seberang	6.001.276.683,00	56.950.600,00	0,00	6.058.227.283,00
	52 Kecamatan Samboja Barat	11.866.614.086,73	2.470.531.500,00	-71.999.998,00	14.265.145.588,73
	53 Kecamatan Loa Kulu	4.260.366.580,99	52.813.000,00	0,00	4.313.179.580,99
	54 Kecamatan Loa Janan	7.153.575.293,90	54.081.082,00	0,00	7.207.656.375,90
	55 Kecamatan Muara Badak	4.322.141.876,20	321.637.880,00	-109.999.890,00	4.533.779.866,20
	56 Kecamatan Marangkayu	6.461.671.656,92	160.389.000,00	-21.000.000,00	6.601.060.656,92
	57 Kecamatan Muara Jawa	15.474.601.676,21	3.295.069.950,00	-31.968.000,00	18.737.703.626,21
	58 Kecamatan Samboja	30.052.999.185,59	3.517.209.961,00	-2.246.504.890,00	31.323.704.256,59
	59 Kecamatan Sebulu	4.616.779.425,00	172.791.503,00	-277.886.400,00	4.511.684.528,00
3	**Gedung dan Bangunan**	**8.066.136.115.302,99**	**1.692.439.859.024,73**	**-342.012.887.603,54**	**9.416.563.086.724,18**
	1 Dinas Pendidikan dan Kebudayaan	1.519.416.477.514,50	234.360.077.403,42	-80.394.666.884,15	1.673.381.888.033,77
	2 Dinas Kesehatan	501.764.125.951,54	97.787.928.928,00	-9.938.061.975,70	589.613.992.903,84
	3 RSUD Aji Muhammad Parikesit	424.793.531.615,19	432.182.468.271,14	-26.047.318.731,34	830.928.681.154,99
	4 RSUD Aji Batara Agung Dewa Sakti	135.621.083.342,60	188.708.814.534,00	-4.477.729.320,94	319.852.168.555,66
	5 RSUD Dayaku Raja	241.688.171.703,00	61.955.983.163,00	-1.141.707.896,85	302.502.446.969,15
	6 Dinas Pekerjaan Umum	2.473.381.617.941,01	322.135.958.318,10	-73.112.574.906,48	2.722.405.001.352,63
	7 Dinas Perumahan dan Kawasan Permukiman	298.909.091.549,19	115.774.932.585,00	-53.543.724.970,00	361.140.299.164,19
	8 Satuan Polisi Pamong Praja	501.398.158,00	287.087.292,00	0,00	788.485.450,00
	9 Badan Penanggulangan Bencana Daerah	2.168.522.138,00	0,00	0,00	2.168.522.138,00
	10 Badan Kesatuan Bangsa dan Politik	7.312.218.138,00	0,00	0,00	7.312.218.138,00
	11 Dinas Pemadam Kebakaran dan Penyelamatan	18.055.819.225,00	115.924.308,00	-115.924.308,00	18.055.819.225,00
	12 Dinas Sosial	19.945.372.765,38	1.381.360.148,00	0,00	21.326.732.913,38
	13 Dinas Pertanahan dan Penataan Ruang	9.822.236.396,00	513.568.806,00	-513.568.806,00	9.822.236.396,00
	14 Dinas Lingkungan Hidup dan Kehutanan	18.604.346.344,00	5.914.911.569,00	-50.845.059,00	24.468.412.854,00
	15 Dinas Kependudukan dan Catatan Sipil	1.423.641.216,00	0,00	0,00	1.423.641.216,00
	16 Dinas Pemberdayaan Masyarakat dan Desa	94.420.000,00	0,00	0,00	94.420.000,00
	17 Dinas Pengendalian Penduduk dan Keluarga Berencana	7.499.333.474,00	0,00	0,00	7.499.333.474,00
	18 Dinas Perhubungan	641.641.744.463,18	101.431.817.944,00	-63.269.697.939,00	679.803.864.468,18
	19 Dinas Komunikasi dan Informatika	32.091.112.876,00	2.794.226.761,00	-63.089.854,00	34.822.249.783,00
	20 Dinas Koperasi dan Usaha Kecil Menengah	6.680.199.035,00	39.793.500,00	0,00	6.719.992.535,00
	21 Dinas Penanaman Modal dan Pelayanan Terpadu Satu Pintu	2.260.019.112,00	0,00	0,00	2.260.019.112,00
	22 Dinas Kepemudaan dan Olahraga	194.357.481.140,74	6.086.135.766,20	-3.519.602.672,00	196.924.014.234,94
	23 Dinas Kearsipan dan Perpustakaan	14.828.223.301,00	892.017.170,00	-470.870.000,00	15.249.370.471,00
	24 Dinas Transmigrasi dan Tenaga Kerja	21.843.459.532,00	0,00	0,00	21.843.459.532,00
	25 Dinas Pemberdayaan Perempuan dan Perlindungan Anak	5.183.276.373,00	0,00	0,00	5.183.276.373,00
	26 Dinas Ketahanan Pangan	1.706.268.952,00	294.317.388,00	0,00	2.000.586.340,00
	27 Dinas Kelautan dan Perikanan	74.741.849.106,00	990.032.651,00	-942.532.751,00	74.789.349.006,00
	28 Dinas Pariwisata	146.816.052.976,18	39.392.907.422,22	-15.924.458.755,00	170.284.501.643,40
	29 Dinas Pertanian dan Peternakan	95.530.228.154,04	2.452.582.927,00	-140.748.000,00	97.842.063.081,04
	30 Dinas Perkebunan	17.676.936.119,49	11.193.500,00	0,00	17.688.129.619,49
	31 Dinas Perindustrian dan Perdagangan	303.419.311.058,00	2.969.328.636,00	-439.888.432,50	305.948.751.261,50
	32 Sekretariat Daerah	159.818.891.641,00	32.838.929.956,00	-168.736.963,00	192.489.084.634,00
	33 Sekretariat Dewan Perwakilan Rakyat Daerah	75.884.082.953,68	8.124.328.080,00	0,00	84.008.411.033,68
	34 Badan Perencanaan Pembangunan Daerah	3.118.872.514,00	512.109.159,00	-15.936.088,00	3.615.045.585,00
	35 Badan Pendapatan Daerah	46.480.936.294,00	5.837.989.219,00	0,00	52.318.925.513,00
	36 Badan Pengelola Keuangan dan Aset Daerah	118.947.732.508,00	5.443.832.640,00	-91.519.500,00	124.300.045.648,00
	37 Badan Kepegawaian dan Pengembangan Sumber Daya Manusia	1.423.513.682,00	0,00	0,00	1.423.513.682,00

BerAKHLAK bangga melayani bangsa
Balai Sertifikasi Elektronik
Dokumen ini ditandatangani secara elektronik menggunakan Sertifikat Elektronik yang diterbitkan oleh Balai Sertifikasi Elektronik (BSrE), Badan Siber dan Sandi Negara (BSSN)

BerAKHLAK bangga melayani bangsa
Balai Sertifikasi Elektronik
Dokumen ini ditandatangani secara elektronik menggunakan Sertifikat Elektronik yang diterbitkan oleh Balai Sertifikasi Elektronik (BSrE), Badan Siber dan Sandi Negara (BSSN)

No	SKPD	Saldo Awal	Penambahan	Pengurangan	Saldo Akhir
1	2	3	4	5	6=3+4+5
	38 Badan Penelitian dan Pengembangan Daerah	0,00	363.764.957,00	0,00	363.764.957,00
	39 Inspektorat Kabupaten	8.819.907.172,60	5.532.672.915,00	-6.930.186.715,00	7.422.393.372,60
	40 Kecamatan Tenggarong	56.900.646.654,12	2.787.587.771,25	0,00	59.688.234.425,37
	41 Kecamatan Muara Kaman	21.381.290.183,00	0,00	0,00	21.381.290.183,00
	42 Kecamatan Kota Bangun	18.546.007.978,63	626.649.885,00	0,00	19.172.657.863,63
	43 Kecamatan Muara Muntai	14.608.972.352,00	654.290.278,00	0,00	15.263.262.630,00
	44 Kecamatan Kenohan	12.257.786.501,00	431.400.821,00	0,00	12.689.187.322,00
	45 Kecamatan Kembang Janggut	5.796.701.124,00	473.175.552,00	0,00	6.269.876.676,00
	46 Kecamatan Tabang	29.731.128.391,00	500.105.387,00	0,00	30.231.233.778,00
	47 Kecamatan Muara Wis	18.884.597.304,00	1.513.717.869,40	0,00	20.398.315.173,40
	48 Kecamatan Sanga Sanga	25.579.967.728,00	1.342.747.449,00	-93.360.576,58	26.829.354.600,42
	49 Kecamatan Anggana	6.355.291.582,00	1.238.770.003,00	-199.609.701,00	7.394.451.884,00
	50 Kecamatan Kota Bangun Darat	4.301.690.239,40	196.409.437,00	-30.990.000,00	4.467.109.676,40
	51 Kecamatan Tenggarong Seberang	4.686.111.920,00	0,00	0,00	4.686.111.920,00
	52 Kecamatan Samboja Barat	28.932.592.666,38	339.784.898,00	-71.999.998,00	29.200.377.566,38
	53 Kecamatan Loa Kulu	6.742.168.275,00	0,00	0,00	6.742.168.275,00
	54 Kecamatan Loa Janan	15.141.393.168,50	553.197.400,00	-130.846.000,00	15.563.744.568,50
	55 Kecamatan Muara Badak	18.962.571.688,50	1.076.014.677,00	-77.245.000,00	19.961.341.365,50
	56 Kecamatan Marangkayu	15.071.664.997,47	0,00	0,00	15.071.664.997,47
	57 Kecamatan Muara Jawa	37.301.311.904,00	2.169.510.418,00	0,00	39.470.822.322,00
	58 Kecamatan Samboja	64.629.724.210,67	1.112.181.850,00	-95.445.800,00	65.646.460.260,67
	59 Kecamatan Sebulu	6.052.990.000,00	297.319.412,00	0,00	6.350.309.412,00
4	**Jalan, Jaringan, dan Irigasi**	**18.468.306.654.320,10**	**1.733.721.113.910,58**	**-262.467.928.549,49**	**19.939.559.839.681,25**
	1 Dinas Pendidikan dan Kebudayaan	7.993.367.094,00	7.659.000.000,00	-7.659.000.000,00	7.993.367.094,00
	2 Dinas Kesehatan	23.302.779.290,00	0,00	-2.657.024.849,00	20.645.754.441,00
	3 RSUD Aji Muhammad Parikesit	3.066.690.390,00	2.657.024.849,00	0,00	5.723.715.239,00
	4 RSUD Aji Batara Agung Dewa Sakti	17.466.436.893,00	102.000.000,00	0,00	17.568.436.893,00
	5 RSUD Dayaku Raja	14.384.800.601,98	171.403.703,00	0,00	14.556.204.304,98
	6 Dinas Pekerjaan Umum	14.077.098.494.490,50	1.334.108.789.395,83	-223.807.210.913,23	15.187.400.072.973,10
	7 Dinas Perumahan dan Kawasan Permukiman	2.078.172.377.366,99	254.616.983.414,00	-27.098.570.065,38	2.305.690.790.715,61
	8 Satuan Polisi Pamong Praja	0,00	0,00	0,00	0,00
	9 Badan Penanggulangan Bencana Daerah	685.302.750,00	0,00	0,00	685.302.750,00
	10 Badan Kesatuan Bangsa dan Politik	3.600.000,00	0,00	0,00	3.600.000,00
	11 Dinas Pemadam Kebakaran dan Penyelamatan	1.158.644.871,00	836.057.821,00	0,00	1.994.702.692,00
	12 Dinas Sosial	170.699.850,00	0,00	0,00	170.699.850,00
	13 Dinas Pertanahan dan Penataan Ruang	227.565.000,00	0,00	0,00	227.565.000,00
	14 Dinas Lingkungan Hidup dan Kehutanan	1.871.740.722,00	0,00	0,00	1.871.740.722,00
	15 Dinas Kependudukan dan Catatan Sipil	0,00	0,00	0,00	0,00
	16 Dinas Pemberdayaan Masyarakat dan Desa	0,00	0,00	0,00	0,00
	17 Dinas Pengendalian Penduduk dan Keluarga Berencana	381.776.119,00	0,00	0,00	381.776.119,00
	18 Dinas Perhubungan	11.484.929.492,00	0,00	0,00	11.484.929.492,00
	19 Dinas Komunikasi dan Informatika	27.146.892.714,00	0,00	0,00	27.146.892.714,00
	20 Dinas Koperasi dan Usaha Kecil Menengah	230.659.500,00	0,00	0,00	230.659.500,00
	21 Dinas Penanaman Modal dan Pelayanan Terpadu Satu Pintu	78.300.000,00	0,00	0,00	78.300.000,00
	22 Dinas Kepemudaan dan Olahraga	243.446.102.000,00	0,00	0,00	243.446.102.000,00
	23 Dinas Kearsipan dan Perpustakaan	130.525.000,00	0,00	0,00	130.525.000,00
	24 Dinas Transmigrasi dan Tenaga Kerja	3.067.824.000,00	0,00	0,00	3.067.824.000,00
	25 Dinas Pemberdayaan Perempuan dan Perlindungan Anak	223.667.530,00	0,00	0,00	223.667.530,00
	26 Dinas Ketahanan Pangan	0,00	0,00	0,00	0,00
	27 Dinas Kelautan dan Perikanan	21.501.504.708,00	290.000.000,00	0,00	21.791.504.708,00
	28 Dinas Pariwisata	206.209.857.747,34	0,00	0,00	206.209.857.747,34
	29 Dinas Pertanian dan Peternakan	15.135.347.950,87	1.961.882.029,00	-196.092.156,00	16.901.137.823,87
	30 Dinas Perkebunan	1.255.283.975,20	0,00	0,00	1.255.283.975,20
	31 Dinas Perindustrian dan Perdagangan	5.456.282.302,00	0,00	0,00	5.456.282.302,00
	32 Sekretariat Daerah	99.334.017.514,44	0,00	0,00	99.334.017.514,44
	33 Sekretariat Dewan Perwakilan Rakyat Daerah	1.475.874.650,00	990.005.900,00	0,00	2.465.880.550,00
	34 Badan Perencanaan Pembangunan Daerah	59.543.000,00	0,00	0,00	59.543.000,00
	35 Badan Pendapatan Daerah	0,00	0,00	0,00	0,00
	36 Badan Pengelola Keuangan dan Aset Daerah	22.866.279.528,55	0,00	-0,11	22.866.279.528,44
	37 Badan Kepegawaian dan Pengembangan Sumber Daya Manusia	0,00	0,00	0,00	0,00
	38 Badan Penelitian dan Pengembangan Daerah	214.670.000,00	0,00	0,00	214.670.000,00
	39 Inspektorat Kabupaten	20.982.500,00	0,00	0,00	20.982.500,00
	40 Kecamatan Tenggarong	539.683.759.478,78	47.658.518.501,75	-275.078.987,35	587.067.198.993,18
	41 Kecamatan Muara Kaman	22.316.953.057,00	0,00	0,00	22.316.953.057,00
	42 Kecamatan Kota Bangun	14.475.598.947,88	0,00	0,00	14.475.598.947,88
	43 Kecamatan Muara Muntai	685.034.600,00	0,00	0,00	685.034.600,00
	44 Kecamatan Kenohan	12.386.579.757,98	0,00	0,00	12.386.579.757,98
	45 Kecamatan Kembang Janggut	5.837.404.950,00	98.551.566,00	-98.551.566,00	5.837.404.950,00
	46 Kecamatan Tabang	24.927.631.743,00	0,00	0,00	24.927.631.743,00
	47 Kecamatan Muara Wis	12.770.429.983,00	0,00	0,00	12.770.429.983,00
	48 Kecamatan Sanga Sanga	76.972.107.870,23	0,00	0,00	76.972.107.870,23
	49 Kecamatan Anggana	5.930.134.750,00	0,00	0,00	5.930.134.750,00
	50 Kecamatan Kota Bangun Darat	9.184.521.336,00	0,00	0,00	9.184.521.336,00
	51 Kecamatan Tenggarong Seberang	4.480.408.700,00	0,00	0,00	4.480.408.700,00
	52 Kecamatan Samboja Barat	172.027.624.037,62	25.869.463.985,00	-238.178.312,82	197.658.909.709,80
	53 Kecamatan Loa Kulu	4.497.705.904,00	0,00	0,00	4.497.705.904,00
	54 Kecamatan Loa Janan	19.923.743.645,67	367.759.991,00	0,00	20.291.503.636,67
	55 Kecamatan Muara Badak	15.601.798.491,20	221.775.000,00	0,00	15.823.573.491,20
	56 Kecamatan Marangkayu	19.291.002.490,00	0,00	0,00	19.291.002.490,00
	57 Kecamatan Muara Jawa	278.574.069.328,00	28.447.650.749,00	-203.603.939,02	306.818.116.137,98
	58 Kecamatan Samboja	335.604.590.313,87	27.664.247.006,00	-234.617.760,58	363.034.219.559,29
	59 Kecamatan Sebulu	7.812.735.385,00	0,00	0,00	7.812.735.385,00

BerAKHLAK bangga melayani bangsa
Balai Sertifikasi Elektronik
Dokumen ini ditandatangani secara elektronik menggunakan Sertifikat Elektronik yang diterbitkan oleh Balai Sertifikasi Elektronik (BSrE), Badan Siber dan Sandi Negara (BSSN)

BerAKHLAK bangga melayani bangsa
Balai Sertifikasi Elektronik
Dokumen ini ditandatangani secara elektronik menggunakan Sertifikat Elektronik yang diterbitkan oleh Balai Sertifikasi Elektronik (BSrE), Badan Siber dan Sandi Negara (BSSN)

No	SKPD	Saldo Awal	Penambahan	Pengurangan	Saldo Akhir
1	2	3	4	5	6=3+4+5
5	**Aset Tetap Lainnya**	**476.129.465.784,92**	**24.610.857.049,00**	**-7.235.568.723,00**	**493.504.754.110,92**
	1 Dinas Pendidikan dan Kebudayaan	100.162.350.472,96	22.559.489.572,00	-5.408.963.623,00	117.312.876.421,96
	2 Dinas Kesehatan	170.488.455,00	57.413.977,00	-13.875.000,00	214.027.432,00
	3 RSUD Aji Muhammad Parikesit	2.475.058.300,00	0,00	0,00	2.475.058.300,00
	4 RSUD Aji Batara Agung Dewa Sakti	1.747.164.000,00	0,00	0,00	1.747.164.000,00
	5 RSUD Dayaku Raja	243.074.600,00	0,00	-243.074.600,00	0,00
	6 Dinas Pekerjaan Umum	328.792.112.268,00	0,00	0,00	328.792.112.268,00
	7 Dinas Perumahan dan Kawasan Permukiman	26.978.493.557,88	99.470.000,00	-99.470.000,00	26.978.493.557,88
	8 Satuan Polisi Pamong Praja	1.510.190.000,00	0,00	0,00	1.510.190.000,00
	9 Badan Penanggulangan Bencana Daerah	0,00	0,00	0,00	0,00
	10 Badan Kesatuan Bangsa dan Politik	0,00	0,00	0,00	0,00
	11 Dinas Pemadam Kebakaran dan Penyelamatan	0,00	0,00	0,00	0,00
	12 Dinas Sosial	143.529.000,00	0,00	0,00	143.529.000,00
	13 Dinas Pertanahan dan Penataan Ruang	0,00	0,00	0,00	0,00
	14 Dinas Lingkungan Hidup dan Kehutanan	111.231.500,00	0,00	0,00	111.231.500,00
	15 Dinas Kependudukan dan Catatan Sipil	0,00	0,00	0,00	0,00
	16 Dinas Pemberdayaan Masyarakat dan Desa	0,00	0,00	0,00	0,00
	17 Dinas Pengendalian Penduduk dan Keluarga Berencana	0,00	0,00	0,00	0,00
	18 Dinas Perhubungan	0,00	0,00	0,00	0,00
	19 Dinas Komunikasi dan Informatika	0,00	0,00	0,00	0,00
	20 Dinas Koperasi dan Usaha Kecil Menengah	8.501.500,00	0,00	0,00	8.501.500,00
	21 Dinas Penanaman Modal dan Pelayanan Terpadu Satu Pintu	400.000,00	154.290.000,00	-154.290.000,00	400.000,00
	22 Dinas Kepemudaan dan Olahraga	172.329.000,00	0,00	0,00	172.329.000,00
	23 Dinas Kearsipan dan Perpustakaan	3.560.371.879,00	623.367.000,00	-323.111.500,00	3.860.627.379,00
	24 Dinas Transmigrasi dan Tenaga Kerja	360.040,68	0,00	0,00	360.040,68
	25 Dinas Pemberdayaan Perempuan dan Perlindungan Anak	0,00	0,00	0,00	0,00
	26 Dinas Ketahanan Pangan	6.639.500,00	0,00	0,00	6.639.500,00
	27 Dinas Kelautan dan Perikanan	0,00	0,00	0,00	0,00
	28 Dinas Pariwisata	872.330.657,00	98.790.000,00	-98.790.000,00	872.330.657,00
	29 Dinas Pertanian dan Peternakan	451.653.453,00	0,00	0,00	451.653.453,00
	30 Dinas Perkebunan	0,00	0,00	0,00	0,00
	31 Dinas Perindustrian dan Perdagangan	0,00	0,00	0,00	0,00
	32 Sekretariat Daerah	3.278.719.540,00	0,00	0,00	3.278.719.540,00
	33 Sekretariat Dewan Perwakilan Rakyat Daerah	1.115.947.000,00	124.042.500,00	0,00	1.239.989.500,00
	34 Badan Perencanaan Pembangunan Daerah	149.769.026,00	0,00	0,00	149.769.026,00
	35 Badan Pendapatan Daerah	21.000.000,00	893.994.000,00	-893.994.000,00	21.000.000,00
	36 Badan Pengelola Keuangan dan Aset Daerah	941.689.672,00	0,00	0,00	941.689.672,00
	37 Badan Kepegawaian dan Pengembangan Sumber Daya Manusia	75.588.500,00	0,00	0,00	75.588.500,00
	38 Badan Penelitian dan Pengembangan Daerah	169.279.000,00	0,00	0,00	169.279.000,00
	39 Inspektorat Kabupaten	215.189.000,00	0,00	0,00	215.189.000,00
	40 Kecamatan Tenggarong	136.854.763,40	0,00	0,00	136.854.763,40
	41 Kecamatan Muara Kaman	390.744.000,00	0,00	0,00	390.744.000,00
	42 Kecamatan Kota Bangun	0,00	0,00	0,00	0,00
	43 Kecamatan Muara Muntai	14.980.000,00	0,00	0,00	14.980.000,00
	44 Kecamatan Kenohan	0,00	0,00	0,00	0,00
	45 Kecamatan Kembang Janggut	0,00	0,00	0,00	0,00
	46 Kecamatan Tabang	7.600.000,00	0,00	0,00	7.600.000,00
	47 Kecamatan Muara Wis	94.470.000,00	0,00	0,00	94.470.000,00
	48 Kecamatan Sanga Sanga	0,00	0,00	0,00	0,00
	49 Kecamatan Anggana	9.900.000,00	0,00	0,00	9.900.000,00
	50 Kecamatan Kota Bangun Darat	0,00	0,00	0,00	0,00
	51 Kecamatan Tenggarong Seberang	0,00	0,00	0,00	0,00
	52 Kecamatan Samboja Barat	83.449.000,00	0,00	0,00	83.449.000,00
	53 Kecamatan Loa Kulu	3.520.000,00	0,00	0,00	3.520.000,00
	54 Kecamatan Loa Janan	150.989.000,00	0,00	0,00	150.989.000,00
	55 Kecamatan Muara Badak	29.502.000,00	0,00	0,00	29.502.000,00
	56 Kecamatan Marangkayu	0,00	0,00	0,00	0,00
	57 Kecamatan Muara Jawa	19.610.000,00	0,00	0,00	19.610.000,00
	58 Kecamatan Samboja	1.814.387.100,00	0,00	0,00	1.814.387.100,00
	59 Kecamatan Sebulu	0,00	0,00	0,00	0,00
6	**Konstruksi Dalam Pengerjaan**	**1.324.003.203.152,65**	**198.826.902.636,01**	**-637.443.984.706,42**	**885.386.121.082,24**
	1 Dinas Pendidikan dan Kebudayaan	178.715.265.997,00	4.046.149.500,00	-45.142.900.124,74	137.618.515.372,26
	2 Dinas Kesehatan	14.485.294.247,00	907.750.341,00	-9.464.918.392,00	5.928.126.196,00
	3 RSUD Aji Muhammad Parikesit	304.505.282.538,04	2.806.593.563,00	-303.468.103.438,04	3.843.772.663,00
	4 RSUD Aji Batara Agung Dewa Sakti	59.054.482.630,00	0,00	-59.005.257.630,00	49.225.000,00
	5 RSUD Dayaku Raja	1.240.026.681,00	102.108.272,00	-1.243.616.681,00	98.518.272,00
	6 Dinas Pekerjaan Umum	623.197.347.572,39	182.958.583.439,01	-187.212.438.095,42	618.943.492.915,98
	7 Dinas Perumahan dan Kawasan Permukiman	9.396.808.081,00	381.940.798,00	-6.213.135.496,00	3.565.613.383,00
	8 Satuan Polisi Pamong Praja	0,00	0,00	0,00	0,00
	9 Badan Penanggulangan Bencana Daerah	563.416.242,00	0,00	0,00	563.416.242,00
	10 Badan Kesatuan Bangsa dan Politik	0,00	0,00	0,00	0,00
	11 Dinas Pemadam Kebakaran dan Penyelamatan	42.185.000,00	0,00	0,00	42.185.000,00
	12 Dinas Sosial	0,00	0,00	0,00	0,00
	13 Dinas Pertanahan dan Penataan Ruang	0,00	513.568.806,00	0,00	513.568.806,00
	14 Dinas Lingkungan Hidup dan Kehutanan	0,00	0,00	0,00	0,00
	15 Dinas Kependudukan dan Catatan Sipil	0,00	0,00	0,00	0,00
	16 Dinas Pemberdayaan Masyarakat dan Desa	0,00	0,00	0,00	0,00
	17 Dinas Pengendalian Penduduk dan Keluarga Berencana	0,00	0,00	0,00	0,00
	18 Dinas Perhubungan	81.790.362.459,00	1.095.859.000,00	-1.360.000,00	82.884.861.459,00
	19 Dinas Komunikasi dan Informatika	0,00	161.380.798,00	0,00	161.380.798,00
	20 Dinas Koperasi dan Usaha Kecil Menengah	655.055.677,00	0,00	0,00	655.055.677,00
	21 Dinas Penanaman Modal dan Pelayanan Terpadu Satu Pintu	0,00	0,00	0,00	0,00

BerAKHLAK bangga melayani bangsa
Balai Sertifikasi Elektronik
Dokumen ini ditandatangani secara elektronik menggunakan Sertifikat Elektronik yang diterbitkan oleh Balai Sertifikasi Elektronik (BSrE), Badan Siber dan Sandi Negara (BSSN)

BerAKHLAK bangga melayani bangsa
Balai Sertifikasi Elektronik
Dokumen ini ditandatangani secara elektronik menggunakan Sertifikat Elektronik yang diterbitkan oleh Balai Sertifikasi Elektronik (BSrE), Badan Siber dan Sandi Negara (BSSN)

No	SKPD	Saldo Awal	Penambahan	Pengurangan	Saldo Akhir
1	2	3	4	5	6=3+4+5
	22 Dinas Kepemudaan dan Olahraga	954.473.910,00	1.132.419.954,00	-88.901.010,00	1.997.992.854,00
	23 Dinas Kearsipan dan Perpustakaan	99.095.250,00	0,00	0,00	99.095.250,00
	24 Dinas Transmigrasi dan Tenaga Kerja	0,00	0,00	0,00	0,00
	25 Dinas Pemberdayaan Perempuan dan Perlindungan Anak	0,00	0,00	0,00	0,00
	26 Dinas Ketahanan Pangan	545.641.850,00	0,00	0,00	545.641.850,00
	27 Dinas Kelautan dan Perikanan	1.713.553.830,00	116.522.921,00	-16.844.921,00	1.813.231.830,00
	28 Dinas Pariwisata	19.028.224.118,22	108.707.900,00	-18.811.910.502,22	325.021.516,00
	29 Dinas Pertanian dan Peternakan	459.688.185,00	140.748.000,00	0,00	600.436.185,00
	30 Dinas Perkebunan	0,00	0,00	0,00	0,00
	31 Dinas Perindustrian dan Perdagangan	605.075.900,00	347.489.940,00	-100.870.140,00	851.695.700,00
	32 Sekretariat Daerah	7.112.663.373,00	168.736.963,00	-6.255.726.938,00	1.025.673.398,00
	33 Sekretariat Dewan Perwakilan Rakyat Daerah	99.456.000,00	496.910.700,00	-99.456.000,00	496.910.700,00
	34 Badan Perencanaan Pembangunan Daerah	0,00	15.936.088,00	-15.936.088,00	0,00
	35 Badan Pendapatan Daerah	492.456.883,00	0,00	0,00	492.456.883,00
	36 Badan Pengelola Keuangan dan Aset Daerah	93.351.000,00	0,00	-93.351.000,00	0,00
	37 Badan Kepegawaian dan Pengembangan Sumber Daya Manusia	0,00	0,00	0,00	0,00
	38 Badan Penelitian dan Pengembangan Daerah	0,00	0,00	0,00	0,00
	39 Inspektorat Kabupaten	18.548.561.229,00	3.325.495.653,00	0,00	21.874.056.882,00
	40 Kecamatan Tenggarong	450.935.750,00	0,00	-150.483.750,00	300.452.000,00
	41 Kecamatan Muara Kaman	0,00	0,00	0,00	0,00
	42 Kecamatan Kota Bangun	0,00	0,00	0,00	0,00
	43 Kecamatan Muara Muntai	0,00	0,00	0,00	0,00
	44 Kecamatan Kenohan	0,00	0,00	0,00	0,00
	45 Kecamatan Kembang Janggut	0,00	0,00	0,00	0,00
	46 Kecamatan Tabang	0,00	0,00	0,00	0,00
	47 Kecamatan Muara Wis	0,00	0,00	0,00	0,00
	48 Kecamatan Sanga Sanga	0,00	0,00	0,00	0,00
	49 Kecamatan Anggana	0,00	0,00	0,00	0,00
	50 Kecamatan Kota Bangun Darat	0,00	0,00	0,00	0,00
	51 Kecamatan Tenggarong Seberang	0,00	0,00	0,00	0,00
	52 Kecamatan Samboja Barat	0,00	0,00	0,00	0,00
	53 Kecamatan Loa Kulu	0,00	0,00	0,00	0,00
	54 Kecamatan Loa Janan	0,00	0,00	0,00	0,00
	55 Kecamatan Muara Badak	0,00	0,00	0,00	0,00
	56 Kecamatan Marangkayu	0,00	0,00	0,00	0,00
	57 Kecamatan Muara Jawa	58.774.500,00	0,00	-58.774.500,00	0,00
	58 Kecamatan Samboja	0,00	0,00	0,00	0,00
	59 Kecamatan Sebulu	95.724.250,00	0,00	0,00	95.724.250,00
7	**Akumulasi Penyusutan**	**-15.593.154.564.320,80**	**-1.521.374.514.159,75**	**34.668.181.963,16**	**-17.079.860.896.517,39**
	1 Dinas Pendidikan dan Kebudayaan	-959.565.268.153,41	-281.448.130.096,99	737.729.565,00	-1.240.275.668.685,40
	2 Dinas Kesehatan	-287.540.751.364,39	-56.544.265.668,00	5.951.306.910,00	-338.133.710.122,39
	3 RSUD Aji Muhammad Parikesit	-392.603.473.453,77	-112.600.502.605,29	-3.789.870.741,90	-508.993.846.800,96
	4 RSUD Aji Batara Agung Dewa Sakti	-165.006.891.628,00	-36.777.233.025,00	-1.318.367.296,00	-203.102.491.949,00
	5 RSUD Dayaku Raja	-92.622.623.781,81	-18.251.379.762,00	16.762.781.071,56	-94.111.222.472,25
	6 Dinas Pekerjaan Umum	-9.765.826.870.780,87	-572.887.231.653,00	-12.737.200.475,80	-10.351.451.302.909,70
	7 Dinas Perumahan dan Kawasan Permukiman	-826.999.445.174,48	-93.765.802.772,36	13.427.046.025,00	-907.338.201.921,84
	8 Satuan Polisi Pamong Praja	-9.347.216.022,09	-1.274.499.120,00	0,00	-10.621.715.142,09
	9 Badan Penanggulangan Bencana Daerah	-17.653.239.743,00	-6.905.246.557,00	6.200.431.583,00	-18.358.054.717,00
	10 Badan Kesatuan Bangsa dan Politik	-5.928.357.521,13	-943.455.670,00	0,00	-6.871.813.191,13
	11 Dinas Pemadam Kebakaran dan Penyelamatan	-48.236.257.362,98	-12.004.771.094,00	0,00	-60.241.028.456,98
	12 Dinas Sosial	-14.455.078.082,64	-2.317.923.801,00	0,00	-16.773.001.883,64
	13 Dinas Pertanahan dan Penataan Ruang	-11.672.634.963,19	-1.456.704.561,00	0,00	-13.129.339.524,19
	14 Dinas Lingkungan Hidup dan Kehutanan	-25.397.138.627,03	-13.393.278.606,91	103.131.307,00	-38.687.285.926,94
	15 Dinas Kependudukan dan Catatan Sipil	-52.654.270.304,98	-4.173.690.780,00	0,00	-56.827.961.084,98
	16 Dinas Pemberdayaan Masyarakat dan Desa	-5.821.350.248,86	-1.774.857.992,00	115.584.400,00	-7.480.623.840,86
	17 Dinas Pengendalian Penduduk dan Keluarga Berencana	-8.112.372.498,00	-1.356.556.283,00	0,00	-9.468.928.781,00
	18 Dinas Perhubungan	-133.402.896.389,99	-23.679.038.995,00	1.344.565.754,00	-155.737.369.630,99
	19 Dinas Komunikasi dan Informatika	-254.217.918.065,50	-44.870.593.148,00	-718.915.180,60	-299.807.426.394,10
	20 Dinas Koperasi dan Usaha Kecil Menengah	-6.908.778.498,00	-1.213.490.339,00	0,00	-8.122.268.837,00
	21 Dinas Penanaman Modal dan Pelayanan Terpadu Satu Pintu	-15.328.205.506,75	-2.026.315.669,00	0,00	-17.354.521.175,75
	22 Dinas Kepemudaan dan Olahraga	-311.836.970.967,50	-8.812.639.151,00	0,00	-320.649.610.118,50
	23 Dinas Kearsipan dan Perpustakaan	-12.567.919.117,00	-3.032.993.209,00	0,00	-15.600.912.326,00
	24 Dinas Transmigrasi dan Tenaga Kerja	-11.217.194.434,46	-1.083.344.144,00	765.702.500,00	-11.534.836.078,46
	25 Dinas Pemberdayaan Perempuan dan Perlindungan Anak	-4.850.707.478,00	-825.362.402,00	633.318.871,00	-5.042.751.009,00
	26 Dinas Ketahanan Pangan	-6.692.914.610,04	-866.173.344,00	0,00	-7.559.087.954,04
	27 Dinas Kelautan dan Perikanan	-29.107.725.030,00	-4.391.394.936,00	0,00	-33.499.119.966,00
	28 Dinas Pariwisata	-218.756.503.237,30	-11.928.324.549,00	381.579.029,00	-230.303.248.757,30
	29 Dinas Pertanian dan Peternakan	-63.281.536.081,40	-8.669.666.466,00	-15.400.000,00	-71.966.602.547,40
	30 Dinas Perkebunan	-10.560.771.145,00	-896.657.375,00	15.400.000,00	-11.442.028.520,00
	31 Dinas Perindustrian dan Perdagangan	-60.032.032.499,84	-9.255.806.268,00	250.649,00	-69.287.588.118,84
	32 Sekretariat Daerah	-409.030.183.243,24	-17.218.955.925,00	1.600.840.280,00	-424.648.298.888,24
	33 Sekretariat Dewan Perwakilan Rakyat Daerah	-106.133.558.102,01	-17.227.517.289,00	0,00	-123.361.075.391,01
	34 Badan Perencanaan Pembangunan Daerah	-18.549.343.786,00	-3.576.259.860,00	0,00	-22.125.603.646,00
	35 Badan Pendapatan Daerah	-26.829.395.329,00	-6.135.900.650,00	0,00	-32.965.295.979,00
	36 Badan Pengelola Keuangan dan Aset Daerah	-164.413.515.231,63	-12.200.024.793,00	2.648.974.509,91	-173.964.565.514,72
	37 Badan Kepegawaian dan Pengembangan Sumber Daya Manusia	-14.031.978.831,57	-3.884.851.622,92	1.098.360.000,00	-16.818.470.454,49
	38 Badan Penelitian dan Pengembangan Daerah	-5.475.222.419,40	-1.686.538.460,00	0,00	-7.161.760.879,40
	39 Inspektorat Kabupaten	-10.918.277.430,77	-3.395.073.020,00	489.293.540,00	-13.824.056.910,77
	40 Kecamatan Tenggarong	-309.784.936.952,03	-44.561.283.438,78	-555.449.918,01	-354.901.670.308,82
	41 Kecamatan Muara Kaman	-25.989.420.789,00	-1.428.996.742,00	0,00	-27.418.417.531,00
	42 Kecamatan Kota Bangun	-16.482.803.914,22	-1.272.333.827,00	0,00	-17.755.137.741,22
	43 Kecamatan Muara Muntai	-5.448.727.069,61	-1.066.819.428,00	-47.999.881,00	-6.563.546.378,61

BerAKHLAK bangga melayani bangsa
Balai Sertifikasi Elektronik
Dokumen ini ditandatangani secara elektronik menggunakan Sertifikat Elektronik yang diterbitkan oleh Balai Sertifikasi Elektronik (BSrE), Badan Siber dan Sandi Negara (BSSN)

BerAKHLAK bangga melayani bangsa
Balai Sertifikasi Elektronik
Dokumen ini ditandatangani secara elektronik menggunakan Sertifikat Elektronik yang diterbitkan oleh Balai Sertifikasi Elektronik (BSrE), Badan Siber dan Sandi Negara (BSSN)

No	SKPD	Saldo Awal	Penambahan	Pengurangan	Saldo Akhir
1	2	3	4	5	6=3+4+5
	44 Kecamatan Kenohan	-14.603.558.197,00	-768.796.070,00	574.271.950,00	-14.798.082.317,00
	45 Kecamatan Kembang Janggut	-7.557.696.183,00	-891.199.688,00	-223.201.306,00	-8.672.097.177,00
	46 Kecamatan Tabang	-32.508.252.098,40	-1.655.084.617,00	0,00	-34.163.336.715,40
	47 Kecamatan Muara Wis	-12.230.918.783,00	-1.376.029.063,00	0,00	-13.606.947.846,00
	48 Kecamatan Sanga Sanga	-67.702.361.885,02	-3.358.443.835,00	-179.988.100,00	-71.240.793.820,02
	49 Kecamatan Anggana	-9.170.002.714,50	-739.838.951,00	155.568.000,00	-9.754.273.665,50
	50 Kecamatan Kota Bangun Darat	-10.347.311.870,00	-785.232.937,00	10.588.250,00	-11.121.956.557,00
	51 Kecamatan Tenggarong Seberang	-8.724.711.658,00	-815.855.342,00	0,00	-9.540.567.000,00
	52 Kecamatan Samboja Barat	-92.218.127.070,73	-11.445.305.311,00	-323.978.580,00	-103.987.410.961,73
	53 Kecamatan Loa Kulu	-6.993.113.218,99	-645.787.728,00	0,00	-7.638.900.946,99
	54 Kecamatan Loa Janan	-26.579.324.021,57	-1.045.782.151,00	0,00	-27.625.106.172,57
	55 Kecamatan Muara Badak	-18.264.101.045,20	-1.175.388.470,00	0,00	-19.439.489.515,20
	56 Kecamatan Marangkayu	-23.188.256.876,92	-978.087.992,00	0,00	-24.166.344.868,92
	57 Kecamatan Muara Jawa	-140.010.849.081,21	-21.433.034.466,00	-456.050.840,00	-161.899.934.387,21
	58 Kecamatan Samboja	-170.694.332.604,37	-20.356.148.168,50	1.742.301.881,00	-189.308.178.891,87
	59 Kecamatan Sebulu	-11.068.971.143,00	-822.614.272,00	275.578.207,00	-11.616.007.208,00
Jumlah		**20.272.164.802.251,41**	**2.917.807.540.858,55**	**-1.442.243.482.965,78**	**21.747.728.860.144,34**

BerAKHLAK bangga melayani bangsa
Balai Sertifikasi Elektronik
Dokumen ini ditandatangani secara elektronik menggunakan Sertifikat Elektronik yang diterbitkan oleh Balai Sertifikasi Elektronik (BSrE), Badan Siber dan Sandi Negara (BSSN)

LAMPIRAN XIII

PERATURAN DAERAH KABUPATEN KUTAI KARTANEGARA

NOMOR 8 TAHUN 2026

TENTANG

PERTANGGUNGJAWABAN PELAKSANAAN ANGGARAN PENDAPATAN DAN BELANJA DAERAH TAHUN 2025

DAFTAR REKAPITULASI ASET TETAP

(Dalam Rupiah)

No	Uraian	Nilai Aset Tetap per 31 Desember 2023	Mutasi		Nilai Aset Tetap per 31 Desember 2024
			Tambah	Kurang	
1	Tanah	2.318.610.399.385,31	177.172.985.359,98	-3.739.158.400,43	2.492.044.226.344,86
2	Peralatan dan Mesin	5.212.133.528.626,34	612.410.337.038,00	-224.012.136.946,06	5.600.531.728.718,28
3	Gedung dan Bangunan	8.066.136.115.302,99	1.692.439.859.024,73	-342.012.887.603,54	9.416.563.086.724,18
4	Jalan, Jaringan, dan Irigasi	18.468.306.654.320,10	1.733.721.113.910,58	-262.467.928.549,49	19.939.559.839.681,25
5	Aset Tetap Lainnya	476.129.465.784,92	24.610.857.049,00	-7.235.568.723,00	493.504.754.110,92
6	Konstruksi Dalam Pengerjaan	1.324.003.203.152,65	198.826.902.636,01	-637.443.984.706,42	885.386.121.082,24
7	Akumulasi Penyusutan	-15.593.154.564.320,80	-1.521.374.514.159,75	34.668.181.963,16	-17.079.860.896.517,39
Jumlah		20.272.164.802.251,41	2.917.807.540.858,55	-1.442.243.482.965,78	21.747.728.860.144,34

BUPATI KUTAI KARTANEGARA

ttd

AULIA RAHMAN BASRI

LAMPIRAN XIV
PERATURAN DAERAH KABUPATEN KUTAI KARTANEGARA
NOMOR 8 TAHUN 2026
TENTANG
PERTANGGUNGJAWABAN PELAKSANAAN ANGGARAN PENDAPATAN DAN BELANJA DAERAH TAHUN 2025

DAFTAR REKAPITULASI KONSTRUKSI DALAM PENGERJAAN

(Dalam Rupiah)

NO	SKPD	SALDO AWAL	MUTASI								REKLASIFIKASI/ PENGHAPUSAN	SALDO PER 31 DESEMBER 2025
			BERTAMBAH				BERKURANG					
			TANAH	PERALATAN DAN MESIN	GEDUNG DAN BANGUNAN	JALAN, IRIGASI DAN JARINGAN	TANAH	PERALATAN DAN MESIN	GEDUNG DAN BANGUNAN	JALAN, IRIGASI DAN JARINGAN		
1	Dinas Pendidikan dan Kebudayaan	178.715.265.997,00	0,00	0,00	4.046.149.500,00	0,00	0,00	0,00	-45.142.900.124,74	0,00	0,00	137.618.515.372,26
2	Dinas Kesehatan	14.485.294.247,00	0,00	0,00	907.750.341,00	0,00	0,00	0,00	-9.464.918.392,00	0,00	0,00	5.928.126.196,00
3	RSUD Aji Muhammad Parikesit	304.505.282.538,04	0,00	0,00	2.806.593.563,00	0,00	0,00	0,00	-303.468.103.438,04	0,00	0,00	3.843.772.663,00
4	RSUD Aji Batara Agung Dewa Sakti	59.054.482.630,00	0,00	0,00	0,00	0,00	0,00	0,00	-59.005.257.630,00	0,00	0,00	49.225.000,00
5	RSUD Davaku Raja	1.240.026.681,00	0,00	0,00	102.108.272,00	0,00	0,00	0,00	-1.243.616.681,00	0,00	0,00	98.518.272,00
6	Dinas Pekerjaan Umum	623.197.347.572,39	0,00	0,00	182.958.583.439,01	0,00	0,00	0,00	-187.212.438.095,42	0,00	0,00	618.943.492.915,98
7	Dinas Perumahan dan Kawasan Permukiman	9.396.808.081,00	0,00	0,00	381.940.798,00	0,00	0,00	0,00	-6.213.135.496,00	0,00	0,00	3.565.613.383,00
8	Satuan Polisi Pamong Praja	0,00	0,00	0,00	0,00	0,00	0,00	0,00	0,00	0,00	0,00	0,00
9	Badan Penanggulangan Bencana Daerah	563.416.242,00	0,00	0,00	0,00	0,00	0,00	0,00	0,00	0,00	0,00	563.416.242,00
10	Badan Kesatuan Bangsa dan Politik	0,00	0,00	0,00	0,00	0,00	0,00	0,00	0,00	0,00	0,00	0,00
11	Dinas Pemadam Kebakaran dan Penyelamatan	42.185.000,00	0,00	0,00	0,00	0,00	0,00	0,00	0,00	0,00	0,00	42.185.000,00
12	Dinas Sosial	0,00	0,00	0,00	0,00	0,00	0,00	0,00	0,00	0,00	0,00	0,00
13	Dinas Pertanahan dan Penataan Ruang	0,00	0,00	0,00	513.568.806,00	0,00	0,00	0,00	0,00	0,00	0,00	513.568.806,00
14	Dinas Lingkungan Hidup dan Kehutanan	0,00	0,00	0,00	0,00	0,00	0,00	0,00	0,00	0,00	0,00	0,00
15	Dinas Kependudukan dan Catatan Sipil	0,00	0,00	0,00	0,00	0,00	0,00	0,00	0,00	0,00	0,00	0,00
16	Dinas Pemberdayaan Masyarakat dan Desa	0,00	0,00	0,00	0,00	0,00	0,00	0,00	0,00	0,00	0,00	0,00
17	Dinas Pengendalian Penduduk dan Keluarga Berencana	0,00	0,00	0,00	0,00	0,00	0,00	0,00	0,00	0,00	0,00	0,00
18	Dinas Perhubungan	81.790.362.459,00	0,00	0,00	1.095.859.000,00	0,00	0,00	0,00	-1.360.000,00	0,00	0,00	82.884.861.459,00
19	Dinas Komunikasi dan Informatika	0,00	0,00	0,00	161.380.798,00	0,00	0,00	0,00	0,00	0,00	0,00	161.380.798,00
20	Dinas Koperasi dan Usaha Kecil Menengah	655.055.677,00	0,00	0,00	0,00	0,00	0,00	0,00	0,00	0,00	0,00	655.055.677,00
21	Dinas Penanaman Modal dan Pelayanan Terpadu Satu Pin	0,00	0,00	0,00	0,00	0,00	0,00	0,00	0,00	0,00	0,00	0,00
22	Dinas Kepemudaan dan Olahraga	954.473.910,00	0,00	0,00	1.132.419.954,00	0,00	0,00	0,00	-88.901.010,00	0,00	0,00	1.997.992.854,00
23	Dinas Kearsipan dan Perpustakaan	99.095.250,00	0,00	0,00	0,00	0,00	0,00	0,00	0,00	0,00	0,00	99.095.250,00
24	Dinas Transmigrasi dan Tenaga Kerja	0,00	0,00	0,00	0,00	0,00	0,00	0,00	0,00	0,00	0,00	0,00
25	Dinas Pemberdayaan Perempuan dan Perlindungan Anak	0,00	0,00	0,00	0,00	0,00	0,00	0,00	0,00	0,00	0,00	0,00
26	Dinas Ketahanan Pangan	545.641.850,00	0,00	0,00	0,00	0,00	0,00	0,00	0,00	0,00	0,00	545.641.850,00
27	Dinas Kelautan dan Perikanan	1.713.553.830,00	0,00	0,00	116.522.921,00	0,00	0,00	0,00	-16.844.921,00	0,00	0,00	1.813.231.830,00
28	Dinas Pariwisata	19.028.224.118,22	0,00	0,00	108.707.900,00	0,00	0,00	0,00	-18.811.910.502,22	0,00	0,00	325.021.516,00
29	Dinas Pertanian dan Peternakan	459.688.185,00	0,00	0,00	140.748.000,00	0,00	0,00	0,00	0,00	0,00	0,00	600.436.185,00
30	Dinas Perkebunan	0,00	0,00	0,00	0,00	0,00	0,00	0,00	0,00	0,00	0,00	0,00
31	Dinas Perindustrian dan Perdagangan	605.075.900,00	0,00	0,00	347.489.940,00	0,00	0,00	0,00	-100.870.140,00	0,00	0,00	851.695.700,00
32	Sekretariat Daerah	7.112.663.373,00	0,00	0,00	168.736.963,00	0,00	0,00	0,00	-6.255.726.938,00	0,00	0,00	1.025.673.398,00
33	Sekretariat Dewan Perwakilan Rakyat Daerah	99.456.000,00	0,00	0,00	496.910.700,00	0,00	0,00	0,00	-99.456.000,00	0,00	0,00	496.910.700,00
34	Badan Perencanaan Pembangunan Daerah	0,00	0,00	0,00	15.936.088,00	0,00	0,00	0,00	-15.936.088,00	0,00	0,00	0,00
35	Badan Pendapatan Daerah	492.456.883,00	0,00	0,00	0,00	0,00	0,00	0,00	0,00	0,00	0,00	492.456.883,00
36	Badan Pengelola Keuangan dan Aset Daerah	93.351.000,00	0,00	0,00	0,00	0,00	0,00	0,00	-93.351.000,00	0,00	0,00	0,00
37	Badan Kepegawaian dan Pengembangan Sumber Daya Ma	0,00	0,00	0,00	0,00	0,00	0,00	0,00	0,00	0,00	0,00	0,00
38	Badan Penelitian dan Pengembangan Daerah	0,00	0,00	0,00	0,00	0,00	0,00	0,00	0,00	0,00	0,00	0,00
39	Inspektorat Kabupaten	18.548.561.229,00	0,00	0,00	3.325.495.653,00	0,00	0,00	0,00	0,00	0,00	0,00	21.874.056.882,00
40	Kecamatan Tenggarong	450.935.750,00	0,00	0,00	0,00	0,00	0,00	0,00	-150.483.750,00	0,00	0,00	300.452.000,00

BerAKHLAK bangga melayani bangsa
Balai Sertifikasi Elektronik
Dokumen ini ditandatangani secara elektronik menggunakan Sertifikat Elektronik yang diterbitkan oleh Balai Sertifikasi Elektronik (BSrE), Badan Siber dan Sandi Negara (BSSN)

41	Kecamatan Muara Kaman	0,00	0,00	0,00	0,00	0,00	0,00	0,00	0,00	0,00	0,00	0,00
42	Kecamatan Kota Bangun	0,00	0,00	0,00	0,00	0,00	0,00	0,00	0,00	0,00	0,00	0,00
43	Kecamatan Muara Muntai	0,00	0,00	0,00	0,00	0,00	0,00	0,00	0,00	0,00	0,00	0,00
44	Kecamatan Kenohan	0,00	0,00	0,00	0,00	0,00	0,00	0,00	0,00	0,00	0,00	0,00
45	Kecamatan Kembang Janggut	0,00	0,00	0,00	0,00	0,00	0,00	0,00	0,00	0,00	0,00	0,00
46	Kecamatan Tabang	0,00	0,00	0,00	0,00	0,00	0,00	0,00	0,00	0,00	0,00	0,00
47	Kecamatan Muara Wis	0,00	0,00	0,00	0,00	0,00	0,00	0,00	0,00	0,00	0,00	0,00
48	Kecamatan Sanga Sanga	0,00	0,00	0,00	0,00	0,00	0,00	0,00	0,00	0,00	0,00	0,00
49	Kecamatan Anggana	0,00	0,00	0,00	0,00	0,00	0,00	0,00	0,00	0,00	0,00	0,00
50	Kecamatan Kota Bangun Darat	0,00	0,00	0,00	0,00	0,00	0,00	0,00	0,00	0,00	0,00	0,00
51	Kecamatan Tenggarong Seberang	0,00	0,00	0,00	0,00	0,00	0,00	0,00	0,00	0,00	0,00	0,00
52	Kecamatan Samboja Barat	0,00	0,00	0,00	0,00	0,00	0,00	0,00	0,00	0,00	0,00	0,00
53	Kecamatan Loa Kulu	0,00	0,00	0,00	0,00	0,00	0,00	0,00	0,00	0,00	0,00	0,00
54	Kecamatan Loa Janan	0,00	0,00	0,00	0,00	0,00	0,00	0,00	0,00	0,00	0,00	0,00
55	Kecamatan Muara Badak	0,00	0,00	0,00	0,00	0,00	0,00	0,00	0,00	0,00	0,00	0,00
56	Kecamatan Marangkayu	0,00	0,00	0,00	0,00	0,00	0,00	0,00	0,00	0,00	0,00	0,00
57	Kecamatan Muara Jawa	58.774.500,00	0,00	0,00	0,00	0,00	0,00	0,00	-58.774.500,00	0,00	0,00	0,00
58	Kecamatan Samboja	0,00	0,00	0,00	0,00	0,00	0,00	0,00	0,00	0,00	0,00	0,00
59	Kecamatan Sebulu	95.724.250,00	0,00	0,00	0,00	0,00	0,00	0,00	0,00	0,00	0,00	95.724.250,00
Jumlah		1.324.003.203.152,65	0,00	0,00	198.826.902.636,01	0,00	0,00	0,00	-637.443.984.706,42	0,00	0,00	885.386.121.082,24

BUPATI KUTAI KARTANEGARA

ttd

AULIA RAHMAN BASRI

LAMPIRAN XV
PERATURAN DAERAH KABUPATEN KUTAI KARTANEGARA
NOMOR 8 TAHUN 2026
TENTANG
PERTANGGUNGJAWABAN PELAKSANAAN ANGGARAN PENDAPATAN DAN BELANJA DAERAH TAHUN 2025

DAFTAR REKAPITULASI ASET LAINNYA

(Dalam Rupiah)

NO	SKPD	SALDO AWAL	MUTASI		SALDO AKHIR
			TAMBAH	KURANG	
1	Dinas Pendidikan dan Kebudayaan	83.892.164.972,73	3.070.238.230,89	1.050.957.041,42	85.911.446.162,20
2	Dinas Kesehatan	19.712.607.239,59	406.498.205,70	2.765.761.239,00	17.353.344.206,29
3	RSUD Aji Muhammad Parikesit	25.643.185.939,67	1.001.506.670,44	1.970.571.477,10	24.674.121.133,01
4	RSUD Aji Batara Agung Dewa Sakti	4.024.218.115,00	2.251.941.896,94	1.860.841.484,00	4.415.318.527,94
5	RSUD Dayaku Raja	2.242.414.145,00	17.533.684.319,41	17.007.870.863,56	2.768.227.600,85
6	Dinas Pekerjaan Umum	128.265.975.641,19	1.510.084.446,96	1.007.208.254,70	128.768.851.833,45
7	Dinas Perumahan dan Kawasan Permukiman	30.714.155.057,55	692.743.737,38	2.062.326.223,00	29.344.572.571,93
8	Satuan Polisi Pamong Praja	1.818.058.240,99	0,00	6.600.000,00	1.811.458.240,99
9	Badan Penanggulangan Bencana Daerah	7.758.732.450,00	6.600.750.875,00	6.245.265.583,00	8.114.217.742,00
10	Badan Kesatuan Bangsa dan Politik	480.324.994,72	0,00	6.728.333,00	473.596.661,72
11	Dinas Pemadam Kebakaran dan Penyelamatan	95.700.000,00	0,00	19.800.000,00	75.900.000,00
12	Dinas Sosial	260.000.000,00	0,00	0,00	260.000.000,00
13	Dinas Pertanahan dan Penataan Ruang	3.041.525.952,00	0,00	3.041.525.952,00	0,00
14	Dinas Lingkungan Hidup dan Kehutanan	297.000.167,00	0,00	65.427.167,00	231.573.000,00
15	Dinas Kependudukan dan Catatan Sipil	1.391.132.213,00	0,00	14.680.053,00	1.376.452.160,00
16	Dinas Pemberdayaan Masyarakat dan Desa	1.111.210.423,00	115.584.400,00	115.584.400,00	1.111.210.423,00
17	Dinas Pengendalian Penduduk dan Keluarga Berencana	1.582.955.333,00	0,00	19.000.000,00	1.563.955.333,00
18	Dinas Perhubungan	6.043.359.099,50	0,00	926.757.070,00	5.116.602.029,50
19	Dinas Komunikasi dan Informatika	14.102.449.480,00	554.562.686,40	3.722.746.303,40	10.934.265.863,00
20	Dinas Koperasi dan Usaha Kecil Menengah	375.850.000,00	0,00	0,00	375.850.000,00
21	Dinas Penanaman Modal dan Pelayanan Terpadu Satu Pintu	6.340.862.617,00	154.290.000,00	964.108.229,00	5.531.044.388,00
22	Dinas Kepemudaan dan Olahraga	305.175.708,00	0,00	72.087.500,00	233.088.208,00
23	Dinas Kearsipan dan Perpustakaan	4.801.251.478,00	275.000.000,00	756.786.021,00	4.319.465.457,00
24	Dinas Transmigrasi dan Tenaga Kerja	237.717.497,00	765.702.500,00	794.006.390,00	209.413.607,00
25	Dinas Pemberdayaan Perempuan dan Perlindungan Anak	1.139.386.216,00	1.377.587.418,00	1.351.160.871,00	1.165.812.763,00
26	Dinas Ketahanan Pangan	183.630.368,00	0,00	22.121.100,00	161.509.268,00
27	Dinas Kelautan dan Perikanan	932.755.000,00	0,00	0,00	932.755.000,00
28	Dinas Pariwisata	2.902.285.440,00	2.161.666.812,00	943.028.360,00	4.120.923.892,00
29	Dinas Pertanian dan Peternakan	18.350.634.652,93	0,00	177.820.700,00	18.172.813.952,93
30	Dinas Perkebunan	9.024.458.839,00	0,00	0,00	9.024.458.839,00
31	Dinas Perindustrian dan Perdagangan	179.341.897,00	92.398.492,50	71.291.897,00	200.448.492,50
32	Sekretariat Daerah	55.314.045.760,00	0,00	85.207.200,00	55.228.838.560,00
33	Sekretariat Dewan Perwakilan Rakyat Daerah	3.877.935.855,00	0,00	28.346.000,00	3.849.589.855,00
34	Badan Perencanaan Pembangunan Daerah	4.243.949.419,80	0,00	0,00	4.243.949.419,80
35	Badan Pendapatan Daerah	19.719.659.184,00	893.994.000,00	412.786.352,00	20.200.866.832,00
36	Badan Pengelola Keuangan dan Aset Daerah	798.549.071.358,07	382.790.400,00	694.086.763.880,00	104.845.097.878,07
37	Badan Kepegawaian dan Pengembangan Sumber Daya Manusia	61.430.691,00	1.098.360.000,00	1.123.890.783,00	35.899.908,00
38	Badan Riset dan Inovasi Daerah	673.550.786,00	0,00	0,00	673.550.786,00
39	Inspektorat Kabupaten	503.332.962,00	1.397.513.800,00	551.017.540,00	1.349.829.222,00
40	Kecamatan Tenggarong	5.146.472.027,61	19.878.664,35	0,00	5.166.350.691,96
41	Kecamatan Muara Kaman	660.859.754,00	0,00	0,00	660.859.754,00
42	Kecamatan Kota Bangun	478.656.517,00	0,00	0,00	478.656.517,00
43	Kecamatan Muara Muntai	0,00	0,00	0,00	0,00
44	Kecamatan Kenohan	1.618.802.144,00	574.271.950,00	574.271.950,00	1.618.802.144,00
45	Kecamatan Kembang Janggut	125.480.000,00	0,00	0,00	125.480.000,00
46	Kecamatan Tabang	15.653.620.575,00	0,00	0,00	15.653.620.575,00
47	Kecamatan Muara Wis	174.825.000,00	0,00	0,00	174.825.000,00
48	Kecamatan Sanga Sanga	2.419.138.471,73	100.019.141,58	0,00	2.519.157.613,31
49	Kecamatan Anggana	402.073.948,50	155.568.000,00	155.568.000,00	402.073.948,50
50	Kecamatan Kota Bangun Darat	2.213.000,00	30.990.000,00	10.588.250,00	22.614.750,00
51	Kecamatan Tenggarong Seberang	798.977.698,00	0,00	10.656.000,00	788.321.698,00
52	Kecamatan Samboja Barat	51.085.600,00	11.513.546,82	0,00	62.599.146,82
53	Kecamatan Loa Kulu	377.675.000,00	0,00	0,00	377.675.000,00
54	Kecamatan Loa Janan	314.431.150,00	0,00	0,00	314.431.150,00

BerAKHLAK bangga melayani bangsa
Balai Sertifikasi Elektronik
Dokumen ini ditandatangani secara elektronik menggunakan Sertifikat Elektronik yang diterbitkan oleh Balai Sertifikasi Elektronik (BSrE), Badan Siber dan Sandi Negara (BSSN)

55	Kecamatan Muara Badak	3.313.816.334,40	0,00	5.991.800,00	3.307.824.534,40
56	Kecamatan Marangkayu	532.006.359,00	0,00	0,00	532.006.359,00
57	Kecamatan Muara Jawa	5.000.828.273,82	203.603.939,02	0,00	5.204.432.212,84
58	Kecamatan Samboja	8.136.676.736,17	2.345.593.639,58	2.211.776.646,00	8.270.493.729,75
59	Kecamatan Sebulu	588.728.129,00	277.886.400,00	275.578.207,00	591.036.322,00
Jumlah		**1.305.989.861.910,97**	**46.056.224.172,97**	**746.594.505.120,18**	**605.451.580.963,76**

BUPATI KUTAI KARTANEGARA

ttd

AULIA RAHMAN BASRI

LAMPIRAN XVI
PERATURAN DAERAH KABUPATEN KUTAI KARTANEGARA
NOMOR 8 TAHUN 2026
TENTANG
PERTANGGUNGJAWABAN PELAKSANAAN ANGGARAN PENDAPATAN DAN BELANJA DAERAH TAHUN 2025

DAFTAR DANA CADANGAN DAERAH

(Dalam Rupiah)

NO	TUJUAN PEMBENTUKAN DANA CADANGAN	DASAR HUKUM PEMBENTUKAN DANA CADANGAN	JUMLAH DANA CADANGAN YANG DIRENCANAKAN	SALDO AWAL	TRANSFER DARI KAS DAERAH	TRANSFER KE KAS DAERAH	SALDO AKHIR	SISA DANA YANG BELUM DICADANGKAN
1	2	3	4	5	6	7	8	9
			NIHIL					
Jumlah			0,00	0,00	0,00	0,00	0,00	0,00

BUPATI KUTAI KARTANEGARA

ttd

AULIA RAHMAN BASRI

LAMPIRAN XVII
PERATURAN DAERAH KABUPATEN KUTAI KARTANEGARA
NOMOR 8 TAHUN 2026
TENTANG
PERTANGGUNGJAWABAN PELAKSANAAN ANGGARAN PENDAPATAN DAN BELANJA DAERAH TAHUN 2025

DAFTAR KEWAJIBAN JANGKA PENDEK

(Dalam Rupiah)

NO	URAIAN	SALDO AWAL	MUTASI		SALDO AKHIR
			TAMBAH	KURANG	
1	2	3	4	5	6
1	Utang Perhitungan Pihak Ketiga (PFK)	24.418.085,73	495.550,00	-8.797.555,00	16.116.080,73
2	Utang Bunga	0,00	0,00	0,00	0,00
3	Utang Pinjaman Jangka Pendek	0,00	0,00	0,00	0,00
4	Bagian Lancar Utang Jangka Panjang	0,00	0,00	0,00	0,00
5	Pendapatan Diterima Dimuka	3.415.434.133,70	1.660.310.446,28	-3.416.043.503,36	1.659.701.076,62
6	Utang Belanja	512.536.998.061,07	1.125.292.620.318,89	-622.842.509.821,86	1.014.987.108.558,10
Jumlah		515.976.850.280,50	1.126.953.426.315,17	-626.267.350.880,22	1.016.662.925.715,45

BUPATI KUTAI KARTANEGARA

ttd

AULIA RAHMAN BASRI

LAMPIRAN XVIII
PERATURAN DAERAH KABUPATEN KUTAI KARTANEGARA
NOMOR 8 TAHUN 2026
TENTANG
PERTANGGUNGJAWABAN PELAKSANAAN ANGGARAN PENDAPATAN DAN BELANJA DAERAH TAHUN 2025

DAFTAR KEWAJIBAN JANGKA PANJANG

(Dalam Rupiah)

NO	URAIAN	SALDO AWAL	MUTASI		SALDO AKHIR
			TAMBAH	KURANG	
1	2	3	4	5	6
1	Utang kepada Pemerintah Pusat	*NIHIL*			
2	Utang kepada Lembaga Keuangan Bank (LKB)				
3	Utang kepada Lembaga Keuangan Bukan Bank				
4	Utang kepada Masyarakat				
Jumlah		0,00	0,00	0,00	0,00

BUPATI KUTAI KARTANEGARA

ttd

AULIA RAHMAN BASRI

LAMPIRAN XIX
PERATURAN DAERAH KABUPATEN KUTAI KARTANEGARA
NOMOR 8 TAHUN 2026
TENTANG
PERTANGGUNGJAWABAN PELAKSANAAN ANGGARAN PENDAPATAN DAN BELANJA DAERAH TAHUN 2025

DAFTAR KEGIATAN YANG BELUM DISELESAIKAN SAMPAI AKHIR TAHUN ANGGARAN 2025 DAN DIANGGARKAN KEMBALI DALAM TAHUN ANGGARAN BERIKUTNYA

NO	NAMA SKPD	NAMA SUB KEGIATAN	JUMLAH				JUMLAH YANG MASIH HARUS DIANGGARKAN KEMBALI PADA APBD BERIKUTNYA	DASAR HUKUM
			ANGGARAN**)	REALISASI	TAMBAH/ KURANG	%		
1	2	3	4	5	6	7	8	9
			NIHIL					
Jumlah			0,00	0,00	0,00	0,00	0,00	

BUPATI KUTAI KARTANEGARA

ttd

AULIA RAHMAN BASRI

LAMPIRAN XX.1
PERATURAN DAERAH KABUPATEN KUTAI KARTANEGARA
NOMOR 8 TAHUN 2026
TENTANG
PERTANGGUNGJAWABAN PELAKSANAAN ANGGARAN PENDAPATAN DAN BELANJA DAERAH TAHUN 2025

IHKTISAR LAPORAN KEUANGAN (NERACA) BADAN USAHA MILIK DAERAH

No.	Perusahaan Daerah Tahun	Sumber	Status	Aktiva Lancar	Aktiva Tidak Lancar	Aktiva Lainnya	Total Aktiva	Kewajiban Jangka Pendek	Kewajiban Jangka Panjang	Total Kewajiban	Modal Saham	Tambahan Modal disetor	BPYDS (Bagian Pemerintah Daerah yang diSetor)	Ekuitas Lainnya	Laba Ditahan	Total Ekuitas	% Saham Daerah	Kepemilikan Daerah
1	*2*	*3*	*4*	*5*	*6*	*7*	*8 = 5+6+7*	*9*	*10*	*11 = 9+10*	*12*	*13*	*14=12+13*	*15*	*16*	*17=11+14+15+16*	*18*	*19 = 14 x 18*
1	Bidang Perbankan :																	
	Bankaltim	Audited	Sehat	41.772.912.000.000,00	692.221.000.000,00	953.946.000.000,00	43.419.079.000.000,00	33.925.705.000.000,00	9.493.374.000.000,00	43.419.079.000.000,00	7.670.330.000.000,00	240.000.000.000,00	7.910.330.000.000,00	1.583.044.000.000,00	0,00	9.493.374.000.000,00	32,05%	Berupa Saham
2	Bidang Pertambangan :			0,00	0,00	0,00	0,00	0,00	0,00	0,00	0,00	0,00	0,00	0,00	0,00	0,00	0,00%	0,00
3	Bidang Kehutanan :			0,00	0,00	0,00	0,00	0,00	0,00	0,00	0,00	0,00	0,00	0,00	0,00	0,00	0,00%	0,00
4	Bidang Perkebunan :			0,00	0,00	0,00	0,00	0,00	0,00	0,00	0,00	0,00	0,00	0,00	0,00	0,00	0,00%	0,00
5	Bidang Energi :																	
	PDAM Tirta Mahakam	Audited	Sehat	135.505.888.857,00	280.973.252.761,00	0,00	416.479.141.618,00	2.815.188.238,00	0,00	2.815.188.238,00	233.406.856.992,00	0,00	233.406.856.992,00	167.477.100.722,00	12.779.995.666,00	416.479.141.618,00	100,00%	233.406.856.992,00
	PT. Mahakam Gerbang Raja Migas	Audited	Sehat	164.700.312.793,00	14.980.430.246,00	3.710.704.542,00	183.391.447.581,00	9.785.485.934,00	272.784.470,00	10.058.270.404,00	5.000.000.000,00	0,00	5.000.000.000,00	4.178.635.014,00	164.154.542.163,00	183.391.447.581,00	99,00%	4.950.000.000,00
6	Bidang Umum :																	
	PT Tunggang Parangan Kutai Kartanegara	Audited	Sehat	9.335.633.259,00	552.115.798,00	2.458.409.000,00	12.346.158.057,00	5.907.013.412,00	2.422.459.365,00	8.329.472.777,00	31.983.000.000,00	0,00	31.983.000.000,00	0,00	-27.966.314.720,00	12.346.158.057,00	100,00%	31.983.000.000,00
	PT. Kukar Sejahtera Dambaan Etam	Audited	Sehat	42.084.768.874,00	13.617.449.365,00	9.440.580.578,00	65.142.798.817,00	7.462.002.776,00	8.937.216.054,00	16.399.218.830,00	60.000.000.000,00	0,00	60.000.000.000,00	3.330.807.643,00	-14.587.227.657,00	65.142.798.816,00	100,00%	60.000.000.000,00
7	Bidang Asuransi :			0,00	0,00	0,00	0,00	0,00	0,00	0,00	0,00	0,00	0,00	0,00	0,00	0,00	0,00%	0,00
JUMLAH				42.124.538.603.783,00	1.002.344.248.170,00	969.555.694.120,00	44.096.438.546.073,00	33.951.674.690.360,00	9.505.006.459.889,00	43.456.681.150.249,00	8.000.719.856.992,00	240.000.000.000,00	8.240.719.856.992,00	1.758.030.543.379,00	134.380.995.452,00	10.170.733.546.072,00	100,00%	80.007.198.569,92

BUPATI KUTAI KARTANEGARA

ttd

AULIA RAHMAN BASRI

LAMPIRAN XX.2
PERATURAN DAERAH KABUPATEN KUTAI KARTANEGARA
NOMOR 8 TAHUN 2026
TENTANG
PERTANGGUNGJAWABAN PELAKSANAAN ANGGARAN PENDAPATAN DAN BELANJA DAERAH TAHUN 2025

IKHTISAR LAPORAN KEUANGAN (LAPORAN LABA/RUGI) BADAN USAHA MILIK DAERAH

No	BUMD/Perusahaan Daerah Tahun	Sumber a)	Status b)	Pendapatan	Beban	Laba (Rugi) Kotor	Pendapatan di luar usaha	Beban di luar usaha	Sebelum Pajak Laba (Rugi)
1	2	3	4	5	6	7	8	9	10
1	Bidang Perbankan :								
	Bankaltim	Audited	Sehat	2.723.320.000.000,00	2.236.094.000.000,00	487.226.000.000,00	0,00	0,00	485.151.000.000,00
2	Bidang Pertambangan :								
3	Bidang Kehutanan :								
4	Bidang Perkebunan :								
5	Bidang Energi :								
	PDAM Tirta Mahakam	Audited	Sehat	215.787.580.422,00	188.416.977.662,00	27.370.602.760,00	1.385.251.246,00	285.016.017,00	28.470.837.989,00
	PT. Mahakam Gerbang Raja Migas	Audited	Sehat	5.843.657.455,00	4.683.237.050,00	1.160.420.405,00	92.406.354.617,00	2.888.487.260,00	90.678.287.762,00
6	Bidang Umum :								
	PT Tunggang Parangan Kutai Kartanegara	Audited	Sehat	35.605.387.680,00	30.165.254.410,00	5.440.133.270,00	532.508.328,00	-5.128.192.902,00	844.448.696,00
	PT. Kukar Sejahtera Dambaan Etam	Audited	Sehat	18.837.176.574,00	16.010.073.732,00	2.827.102.842,00	1.670.661.068,00	7.721.464.634,00	-3.223.700.724,00
7	Bidang Asuransi :								

BUPATI KUTAI KARTANEGARA

ttd

AULIA RAHMAN BASRI