SALINAN

BUPATI KUTAI KARTANEGARA

PROVINSI KALIMANTAN TIMUR

PERATURAN DAERAH KABUPATEN KUTAI KARTANEGARA
NOMOR 3 TAHUN 2023
TENTANG
PERTANGGUNGJAWABAN PELAKSANAAN ANGGARAN PENDAPATAN DAN BELANJA DAERAH TAHUN 2022

DENGAN RAHMAT TUHAN YANG MAHA ESA

BUPATI KUTAI KARTANEGARA,

Menimbang : a. bahwa ketentuan Pasal 320 ayat (1) Undang-Undang Nomor 23 Tahun 2014 tentang Pemerintahan Daerah sebagaimana telah beberapa kali diubah terakhir dengan Undang-Undang Nomor 6 Tahun 2023 tentang Penetapan Peraturan Pemerintah Pengganti Undang-Undang Nomor 2 Tahun 2022 tentang Cipta Kerja menjadi Undang-Undang, Bupati menyampaikan rancangan Peraturan Daerah tentang pertanggungjawaban pelaksanaan Anggaran Pendapatan dan Belanja Daerah kepada Dewan Perwakilan Rakyat Daerah dengan dilampiri laporan keuangan yang telah diperiksa oleh Badan Pemeriksa Keuangan paling lambat 6 (enam) bulan setelah tahun anggaran berakhir;

b. bahwa ketentuan Pasal 322 ayat (4) Undang-Undang Nomor 23 Tahun 2014 tentang Pemerintahan Daerah sebagaimana telah beberapa kali diubah terakhir dengan Undang-Undang Nomor 6 Tahun 2023 tentang Penetapan Peraturan Pemerintah Pengganti Undang-Undang Nomor 2 Tahun 2022 tentang Cipta Kerja menjadi Undang-Undang, dalam hal Gubernur menyatakan hasil evaluasi rancangan Peraturan Daerah Kabupaten tentang pertanggungjawaban pelaksanaan Anggaran Pendapatan dan Belanja Daerah sudah sesuai dengan Peraturan Daerah Kabupaten tentang Anggaran Pendapatan dan Belanja Daerah dan/atau Peraturan Daerah Kabupaten tentang Perubahan Anggaran Pendapatan dan Belanja Daerah dan telah menindaklanjuti temuan laporan hasil pemeriksaan Badan Pemeriksa Keuangan, Bupati menetapkan rancangan Peraturan Daerah Kabupaten dimaksud menjadi Peraturan Daerah Kabupaten;

c. bahwa berdasarkan pertimbangan sebagaimana dimaksud dalam huruf a dan huruf b, perlu menetapkan Peraturan Daerah tentang Pertanggungjawaban Pelaksanaan Anggaran Pendapatan dan Belanja Daerah Tahun 2022;

Mengingat : 1. Pasal 18 ayat (6) Undang-Undang Dasar Negara Republik Indonesia Tahun 1945;

2. Undang-Undang Nomor 27 Tahun 1959 tentang Penetapan Undang-Undang Darurat No.3 Tahun 1953 tentang Perpanjangan Pembentukan Daerah Tingkat II Kalimantan (Lembaran Negara Tahun 1953 No. 9, Tambahan Lembaran Negara Republik Indonesia Tahun 1959 Nomor 352)) sebagai Undang-Undang (Lembaran Negara Republik Indonesia Tahun 1959 Nomor 72. Tambahan Lembaran Negara Republik Indonesia Nomor 1820) sebagaimana telah beberapa kali diubah terakhir dengan Undang-Undang Nomor 8 Tahun 1965 tentang Pembentukan Daerah Tingkat II Tanah Laut, Daerah Tingkat II Tapin, dan Daerah Tingkat II Tabalong dengan Mengubah Undang-Undang Nomor 27 Tahun 1959 tentang Penetapan Undang-Undang Darurat Nomor 3 Tahun 1953 tentang Perpanjangan Pembentukan Daerah Tingkat II di Kalimantan (Lembaran Negara Republik Indonesia Tahun 1965 Nomor 51, Tambahan Lembaran Negara Republik Indonesia Nomor 2756);
3. Undang-Undang Nomor 23 Tahun 2014 tentang Pemerintahan Daerah (Lembaran Negara Republik Indonesia Tahun 2014 nomor 244, tambahan Lembaran Negara Republik Indonesia nomor 5587), sebagaimana telah beberapa kali diubah terakhir dengan Undang-Undang Nomor 6 Tahun 2023 tentang Penetapan Peraturan Pemerintah Pengganti Undang-Undang Nomor 2 Tahun 2022 tentang Cipta Kerja Menjadi Undang-Undang (Lembaran Negara Republik Indonesia Tahun 2023 Nomor 41, Tambahan Lembaran Negara Republik Indonesia Nomor 6856);Negara Republik Indonesia Tahun 2015 Nomor 58, Tambahan Lembaran Negara Republik Indonesia Nomor 5679);
4. Peraturan Menteri Dalam Negeri Nomor 77 Tahun 2020 tentang Pedoman Pengelolaan Keuangan Daerah (Berita Negara Republik Indonesia Tahun 2020 Nomor 1781);

Dengan Persetujuan Bersama

DEWAN PERWAKILAN RAKYAT DAERAH KABUPATEN KUTAI KARTANEGARA

dan

BUPATI KUTAI KARTANEGARA

MEMUTUSKAN:

Menetapkan : PERATURAN DAERAH TENTANG PERTANGGUNGJAWABAN PELAKSANAAN ANGGARAN PENDAPATAN DAN BELANJA DAERAH TAHUN 2022.

Pasal 1

(1) Pertanggungjawaban pelaksanaan APBD Tahun 2022 berupa laporan keuangan memuat:
   a. laporan realisasi anggaran;
   b. laporan perubahan saldo anggaran lebih;
   c. laporan operasional;
   d. laporan perubahan ekuitas;
   e. neraca;
   f. laporan arus kas;dan
   g. catatan atas laporan keuangan.

(2) Laporan keuangan sebagaimana dimaksud pada ayat (1) dilampiri dengan laporan kinerja dan ikhtisar Laporan Keuangan Badan Usaha Milik Daerah/ Perusahaan Daerah.

Pasal 2

Laporan realisasi anggaran sebagaimana dimaksud dalam Pasal 1 ayat (1) huruf a Tahun Anggaran 2022 sebagai berikut :

a.	Pendapatan	Rp7.443.525.130.275,86	
b.	Belanja	Rp5.475.960.549.797,73	
	Surplus/(defisit)		1.967.564.580.478,13
c.	Pembiayaan Daerah		
	- Penerimaan	Rp842.321.882.487,69	
	- Pengeluaran	(Rp 3.750.000.000,00)	
	Pembiayaan Netto		Rp838.571.882.487,69
	Sisa Lebih Pembiayaan Anggaran (SILPA)		Rp2.806.136.462.965,82

Pasal 3

Uraian laporan realisasi anggaran sebagaimana dimaksud dalam Pasal 2 sebagai berikut:

a. Selisih anggaran dengan realisasi pendapatan sejumlah (Rp1.723.935.474.708,86) (satu triliun tujuh ratus dua puluh tiga miliar sembilan ratus tiga puluh lima juta empat ratus tujuh puluh empat ribu tujuh ratus delapan rupiah delapan puluh enam sen) dengan rincian sebagai berikut:

1)	Anggaran Pendapatan	Rp5.719.589.655.567,00
2)	Realisasi	Rp7.443.525.130.275,86
	Selisih kurang	Rp1.723.935.474.708,86

b. Selisih anggaran dengan realiasasi belanja sejumlah Rp1.082.245.288.259,27 (satu triliun delapan puluh dua miliar dua ratus empat puluh lima juta dua ratus delapan puluh delapan ribu dua ratus lima puluh sembilan rupiah dua puluh tujuh sen) dengan rincian sebagai berikut :

3)	Anggaran Belanja	Rp6.558.205.838.057,00
4)	Realisasi	Rp5.475.960.549.797,73
	Selisih lebih	Rp1.082.245.288.259,27

c. Selisih anggaran dengan realisasi surplus/(defisit) sejumlah Rp2.806.180.762.968,13 (dua triliun delapan ratus enam miliar seratus delapan puluh juta tujuh ratus enam puluh dua ribu sembilan ratus enam puluh delapan rupiah tiga belas sen) dengan rincian sebagai berikut:

1)	(defisit)	(Rp838.616.182.490,00)
2)	Realisasi	Rp1.967.564.580.478,13
	Selisih kurang	Rp2.806.180.762.968,13

d. Selisih anggaran dengan realisasi penerimaan pembiayaan sejumlah Rp44.300.002,31 (empat puluh empat juta tiga ratus ribu dua rupiah tiga puluh satu sen) dengan rincian sebagai berikut:

1)	Anggaran penerimaan pembiayaan	Rp842.366.182.490,00
2)	Realisasi	Rp842.321.882.487,69
	Selisih lebih	Rp44.300.002,31

e. Selisih anggaran dengan realisasi pengeluaran pembiayaan sejumlah Rp0,00 (nol,nol rupiah) dengan rincian sebagai berikut:

1)	Anggaran pengeluaran pembiayaan	Rp3.750.000.000,00
2)	Realisasi	Rp3.750.000.000,00
	Selisih	Rp0,00

f. Selisih anggaran dengan realisasi pembiayaan netto sejumlah Rp44.300.002,31 (empat puluh empat juta tiga ratus ribu dua rupiah tiga puluh satu sen) dengan rincian sebagai berikut:

1)	Anggaran pembiayaan netto	Rp838.616.182.490,00
2)	Realisasi	Rp838.571.882.487,69
	Selisih lebih	Rp44.300.002,31

Pasal 4

Laporan Perubahan Saldo Anggaran Lebih sebagaimana dimaksud dalam Pasal 1 ayat (1) huruf b untuk tahun yang berakhir sampai dengan 31 Desember Tahun 2022 sebagai berikut :

a.	Penggunaan SAL sebagai Penerimaan Pembiayaan Tahun Berjalan.	Rp842.321.882.487,69
b.	Sisa Lebih/ Kurang Pembiayaan Anggaran (SILPA/SIKPA)	Rp2.806.136.462.965,82
	Saldo Anggaran Lebih Akhir	Rp2.806.136.462.965,82

Pasal 5

Laporan Operasional sebagaimana dimaksud dalam Pasal 1 ayat (1) huruf c untuk tahun yang berakhir sampai dengan 31 Desember Tahun 2021 sebagai berikut:

a.	Pendapatan – LO	Rp7.949.331.646.360,98
b.	Beban	Rp5.320.361.757.721,44
	Surplus/(Defisit) - LO	Rp2.623.673.801.331,04

Pasal 6

Laporan Perubahan Ekuitas sebagaimana dimaksud dalam Pasal 1 ayat (1) huruf d untuk tahun yang berakhir sampai dengan 31 Desember Tahun 2022 sebagai berikut:

EKUITAS AWAL	Rp16.466.333.996.057,90
SURPLUS/DEFISIT-LO	Rp2.623.673.801.331,04
DAMPAK KUMULATIF PERUBAHAN KEBIJAKAN/KESALAHAN MENDASAR:	
Koreksi Ekuitas	Rp(163.221.370.692,84)
EKUITAS AKHIR	Rp18.926.786.426.696,10

Pasal 7

Neraca sebagaimana dimaksud dalam Pasal 1 ayat (1) huruf e per 31 Desember Tahun 2022 sebagai berikut:

a.	Jumlah Aset	Rp19.140.842.870.852,80
b.	Jumlah Kewajiban	Rp214.056.444.156,66
c.	Jumlah Ekuitas	Rp18.926.786.426.696,10

Pasal 8

Laporan Arus Kas sebagaimana dimaksud dalam Pasal 1 ayat (1) huruf f untuk tahun yang berakhir sampai dengan 31 Desember Tahun 2022 sebagai berikut:

a.	Saldo Awal Kas per 1 Januari Tahun 2022	Rp842.641.110.340,76
b.	Arus Kas dari aktifitas Operasi	Rp3.139.147.357.628,06
c.	Arus Kas dari aktifitas Investasi Aset	(Rp1.171.582.777.149,93)
d.	Arus Kas dari aktifitas Pembiayaan	(Rp3.750.000.000,00)
e.	Arus Kas dari aktifitas Non Anggaran	(Rp166.581.136,70)
f.	Saldo Kas Akhir per 31 Desember Tahun 2022	Rp2.806.289.109.682,1976

Pasal 9

Catatan atas laporan keuangan sebagaimana dimaksud dalam Pasal 1 ayat (1) huruf g Tahun Anggaran 2022 memuat informasi baik secara kuantitatif maupun kualitatif atas pos-pos laporan keuangan.

Pasal 10

Pertanggungjawaban pelaksanaan Anggaran Pendapatan dan Belanja Daerah sebagaimana dimaksud dalam Pasal 1 tercantum dalam lampiran Peraturan Daerah ini, terdiri dari:

Lampiran I	:	Laporan Realisasi Anggaran;
Lampiran I.1	:	Ringkasan Laporan Realisasi Anggaran menurut Urusan Pemerintah Daerah dan Organisasi;
Lampiran I.2	:	Ringkasan APBD yang diklasifikasi menurut kelompok dan jenis pendapatan, belanja, dan pembiayaan;
Lampiran I.3	:	Rincian APBD menurut urusan pemerintahan daerah, organisasi, program, kegiatan, sub kegiatan, kelompok,dan jenis pendapatan, belanja, dan pembiayaan;
Lampiran I.4	:	Rekapitulasi realisasi belanja menurut urusan pemerintahan daerah, organisasi, program, kegiatan dan sub kegiatan;
Lampiran II	:	Laporan Perubahan Saldo Anggaran Lebih;
Lampiran III	:	Laporan Operasional;
Lampiran IV	:	Laporan Perubahan Ekuitas;
Lampiran V	:	Neraca;
Lampiran VI	:	Laporan Arus Kas;
Lampiran VII	:	Catatan Atas Laporan Keuangan;
Lampiran VIII	:	Daftar Rekapitulasi Piutang Daerah;
Lampiran IX	:	Daftar Rekapitulasi Penyisihan Piutang Tidak Tertagih;
Lampiran X	:	Daftar Rekapitulasi Dana Bergulir dan Penyisihan Dana Bergulir;
Lampiran XI	:	Daftar Penyertaan Modal (Investasi) Daerah;
Lampiran XII	:	Daftar Rekapitulasi Realisasi Penambahan Dan Pengurangan Aset Tetap Daerah;
Lampiran XIII	:	Daftar Rekapitulasi Aset Tetap;
Lampiran XIV	:	Daftar Rekapitulasi Konstruksi Dalam Pengerjaan;
Lampiran XV	:	Daftar Rekapitulasi Aset Lainnya;
Lampiran XVI	:	Daftar Dana Cadangan Daerah;
Lampiran XVII	:	Daftar Kewajiban Jangka Pendek;
Lampiran XVIII	:	Daftar Kewajiban Jangka Panjang;
Lampiran XIX	:	Daftar Kegiatan-Kegiatan Yang Belum Diselesaikan Sampai Akhir Tahun dan Dianggarkan Kembali Dalam Tahun Anggaran Berikutnya;
Lampiran XX.1	:	Ikhtisar laporan keuangan (neraca) Badan Usaha Milik Daerah/Perusahaan Daerah;
Lampiran XX.2	:	Ikhtisar laporan keuangan (laporan laba/rugi) Badan Usaha Milik Daerah/Perusahaan Daerah

Pasal 11

Penjabaran lebih lanjut Pertanggungjawaban Pelaksanaan APBD Tahun 2022 ditetapkan dengan Peraturan Bupati.

Pasal 12

Peraturan Daerah ini mulai berlaku pada tanggal diundangkan

Agar setiap orang mengetahuinya, memerintahkan pengundangan Peraturan Daerah ini dengan penempatannya dalam Lembaran Daerah Kabupaten Kutai Kartanegara.

Ditetapkan di Tenggarong
pada tanggal 29 Agustus 2023

BUPATI KUTAI KARTANEGARA

ttd

EDI DAMANSYAH

Diundangkan di Tenggarong
pada tanggal 29 Agustus 2023

SEKRETARIS DAERAH

KABUPATEN KUTAI KARTANEGARA

ttd

SUNGGONO

LEMBARAN DAERAH KABUPATEN KUTAI KARTANEGARA TAHUN 2023 NOMOR 159
NOREG PERATURAN DAERAH KABUPATEN KUTAI KARTANEGARA PROVINSI KALIMANTAN TIMUR 64.02/III/35/6/2023

Salinan Sesuai Dengan Aslinya
Sekretariat Kabupaten Kutai Kartanegara
Kepala Bagian Hukum

PURNOMO, SH
NIP. 19780605 200212 1 002

Lampiran I :
Peraturan Daerah Kabupaten Kutai Kartanegara
Nomor 3 Tahun 2023
Tentang Pertanggungjawaban Pelaksanaan Anggaran Pendapatan dan Belanja Daerah Tahun 2022

PEMERINTAH KABUPATEN KUTAI KARTANEGARA

LAPORAN REALISASI ANGGARAN

UNTUK TAHUN YANG BERAKHIR SAMPAI DENGAN 31 DESEMBER 2022 DAN 2021

(Dalam Rupiah)

NO. URUT	URAIAN	REF	ANGGARAN 2022	REALISASI 2022	(%)	REALISASI 2021
4	PENDAPATAN DAERAH	5.1.1.	5,719,589,655,567.00	7,443,525,130,275.86	130.14%	4,443,234,734,944.34
4 . 1	PENDAPATAN ASLI DAERAH (PAD)	5.1.1.1.	506,101,538,567.00	567,757,276,457.12	112.18%	707,307,156,824.89
4 . 1 . 1	Pajak Daerah	5.1.1.1.1.	110,862,683,927.00	142,751,497,519.00	128.76%	114,967,277,995.00
4 . 1 . 2	Retribusi Daerah	5.1.1.1.2.	5,408,579,568.00	5,332,179,084.00	98.59%	4,008,704,812.00
4 . 1 . 3	Hasil Pengelolaan Kekayaan Daerah yang Dipisahkan	5.1.1.1.3.	32,120,806,628.00	21,232,144,048.86	66.10%	19,768,619,228.31
4 . 1 . 4	Lain-lain PAD yang Sah	5.1.1.1.4.	357,709,468,444.00	398,441,455,805.26	111.39%	568,562,554,789.58
4 . 2	PENDAPATAN TRANSFER	5.1.1.2.	5,209,738,117,000.00	6,764,448,480,052.00	129.84%	3,615,376,629,670.00
4 . 2 . 1	Pendapatan Transfer Pemerintah Pusat	5.1.1.2.1.	4,606,260,415,410.00	6,153,698,018,616.00	133.59%	3,215,256,827,670.00
4 . 2 . 1 . 1	Dana Perimbangan		4,429,357,061,410.00	5,976,853,751,616.00	134.94%	3,174,738,835,670.00
4 . 2 . 1 . 2	Dana Insentif Daerah (DID)		0.00	0.00	0.00%	40,517,992,000.00
4 . 2 . 1 . 5	Dana Desa		176,903,354,000.00	176,844,267,000.00	99.97%	0.00
4 . 2 . 2	Pendapatan Transfer Antar Daerah	5.1.1.2.2.	603,477,701,590.00	610,750,461,436.00	101.21%	400,119,802,000.00
4 . 2 . 2 . 1	Pendapatan Bagi Hasil		561,362,821,590.00	568,635,581,436.00	101.30%	318,277,302,000.00

NO. URUT	URAIAN	REF	ANGGARAN 2022	REALISASI 2022	(%)	REALISASI 2021
4 . 2 . 2 . 2	Bantuan Keuangan		42,114,880,000.00	42,114,880,000.00	100.00%	81,842,500,000.00
4 . 3	LAIN-LAIN PENDAPATAN DAERAH YANG SAH	5.1.1.3.	3,750,000,000.00	111,319,373,766.74	2,968.52%	120,550,948,449.45
4 . 3 . 1	Pendapatan Hibah		3,750,000,000.00	3,033,000,000.00	80.88%	4,626,000,000.00
4 . 3 . 3	Lain-lain Pendapatan Sesuai dengan Ketentuan Peraturan Perundang-Undangan		0.00	108,286,373,766.74	0.00%	115,924,948,449.45
5	BELANJA DAERAH	5.1.2.	6,558,205,838,057.00	5,475,960,549,797.73	83.50%	4,714,130,498,075.44
5 . 1	BELANJA OPERASI	5.1.2.1.	4,359,530,414,599.00	3,672,269,131,103.80	84.24%	3,283,287,430,381.43
5 . 1 . 1	Belanja Pegawai	5.1.2.1.1.	1,906,288,638,947.00	1,660,706,849,284.31	87.12%	1,666,499,767,314.35
5 . 1 . 2	Belanja Barang dan Jasa	5.1.2.1.2.	2,301,703,199,313.00	1,904,457,460,898.17	82.74%	1,557,300,916,067.08
5 . 1 . 4	Belanja Subsidi	5.1.2.1.3.	464,050,000.00	94,194,315.00	20.30%	0.00
5 . 1 . 5	Belanja Hibah	5.1.2.1.4.	126,445,726,339.00	90,036,576,606.32	71.21%	58,453,247,000.00
5 . 1 . 6	Belanja Bantuan Sosial	5.1.2.1.5.	24,628,800,000.00	16,974,050,000.00	68.92%	1,033,500,000.00
5 . 2	BELANJA MODAL	5.1.2.2.	1,533,375,706,328.00	1,171,734,721,349.93	76.42%	1,026,367,434,969.01
5 . 2 . 1	Belanja Modal Tanah	5.1.2.1.1.	26,833,778,687.00	22,828,252,727.00	85.07%	15,358,489,143.00
5 . 2 . 2	Belanja Modal Peralatan dan Mesin	5.1.2.1.2.	438,187,785,606.00	273,027,320,037.73	62.31%	234,889,069,195.01
5 . 2 . 3	Belanja Modal Gedung dan Bangunan	5.1.2.1.3.	281,249,158,559.00	187,440,891,917.20	66.65%	221,986,615,076.00
5 . 2 . 4	Belanja Modal Jalan, Jaringan, dan Irigasi	5.1.2.1.4.	768,832,742,639.00	672,563,911,292.00	87.48%	548,105,072,658.00
5 . 2 . 5	Belanja Modal Aset Tetap Lainnya	5.1.2.1.5.	17,022,240,837.00	15,874,345,376.00	93.26%	6,028,188,897.00
5 . 2 . 6	Belanja Modal Aset Lainnya		1,250,000,000.00	0.00	0.00%	0.00

NO. URUT	URAIAN	REF	ANGGARAN 2022	REALISASI 2022	(%)	REALISASI 2021
5 . 3	BELANJA TIDAK TERDUGA	5.1.2.3.	41,196,260,000.00	10,717,074,540.00	26.01%	84,714,812,822.00
5 . 3 . 1	Belanja Tidak Terduga		41,196,260,000.00	10,717,074,540.00	26.01%	84,714,812,822.00
5 . 4	BELANJA TRANSFER	5.1.2.4.	624,103,457,130.00	621,239,622,804.00	99.54%	319,760,819,903.00
5 . 4 . 2	Belanja Bantuan Keuangan		624,103,457,130.00	621,239,622,804.00	99.54%	319,760,819,903.00
	SURPLUS / (DEFISIT)	5.1.3.	(838,616,182,490.00)	1,967,564,580,478.13	(234.62%)	(270,895,763,131.10)
6	PEMBIAYAAN DAERAH	5.1.4.				
6 . 1	PENERIMAAN PEMBIAYAAN	5.1.4.1.	842,366,182,490.00	842,321,882,487.69	99.99%	1,137,661,945,621.05
6 . 1 . 1	Sisa Lebih Perhitungan Anggaran Tahun Sebelumnya		842,366,182,490.00	842,321,882,487.69	99.99%	1,137,661,945,621.05
6 . 2	PENGELUARAN PEMBIAYAAN	5.1.4.2.	3,750,000,000.00	3,750,000,000.00	100.00%	24,400,000,000.00
6 . 2 . 2	Penyertaan Modal Daerah		3,750,000,000.00	3,750,000,000.00	100.00%	24,400,000,000.00
	PEMBIAYAAN NETTO	5.1.5.	838,616,182,490.00	838,571,882,487.69	99.99%	1,113,261,945,621.05
	SISA LEBIH PEMBIAYAAN ANGGARAN (SILPA)	5.1.6.	0.00	2,806,136,462,965.82	0.00%	842,366,182,489.95

Lampiran II :
Peraturan Daerah Kabupaten Kutai Kartanegara
Nomor 3 Tahun 2023
Tentang Pertanggungjawaban Pelaksanaan Anggaran Pendapatan dan Belanja Daerah Tahun 2022

PEMERINTAH KABUPATEN KUTAI KARTANEGARA

LAPORAN PERUBAHAN SALDO ANGGARAN LEBIH

PER 31 DESEMBER 2022 DAN 2021

(Dalam Rupiah)

URAIAN	Ref	31 DESEMBER 2022	31 DESEMBER 2021
Saldo Anggaran Lebih Awal	5.2.1.	**842,366,182,489.95**	**1,137,649,704,118.87**
Penggunaan SAL sebagai Penerimaan Pembiayaan Tahun Berjalan	5.2.2.	842,321,882,487.69	1,137,661,945,621.05
Sub Total		**44,300,002.26**	**(12,241,502.18)**
Sisa Lebih/Kurang Pembiayaan Anggaran (SILPA/SIKPA)	5.2.3.	2,806,136,462,965.82	842,366,182,489.95
Sub Total		**2,806,180,762,968.08**	**842,353,940,987.77**
Koreksi Kesalahan Pembukuan Tahun Sebelumnya	5.2.4.	(44,300,002.26)	12,241,502.18
Lain-lain		0.00	0.00
Saldo Anggaran Lebih Akhir	**5.2.5.**	**2,806,136,462,965.82**	**842,366,182,489.95**

Lampiran III :
Peraturan Daerah Kabupaten Kutai Kartanegara
Nomor 3 Tahun 2023
Tentang Pertanggungjawaban Pelaksanaan Anggaran Pendapatan dan Belanja Daerah Tahun 2022

PEMERINTAH KABUPATEN KUTAI KARTANEGARA

LAPORAN OPERASIONAL

UNTUK TAHUN YANG BERAKHIR SAMPAI DENGAN 31 DESEMBER 2022 DAN 2021

(Dalam Rupiah)

NO. URUT	URAIAN	REF	SALDO 2022	SALDO 2021	KENAIKAN/ (PENURUNAN)	(%)
	KEGIATAN OPERASIONAL					
7	**PENDAPATAN - LO**	**5.4.1.**	**7,949,331,646,360.98**	**4,223,152,104,517.61**	**3,726,179,541,843.37**	**88.23%**
7 . 1	**PENDAPATAN ASLI DAERAH (PAD)-LO**	**5.4.1.1.**	**582,019,698,961.79**	**629,607,299,549.16**	**(47,587,600,587.37)**	**(7.56%)**
7 . 1 . 1	Pajak Daerah-LO	5.4.1.1.1.	147,214,974,184.61	121,877,101,389.51	25,337,872,795.10	20.79%
7 . 1 . 2	Retribusi Daerah-LO	5.4.1.1.2.	6,012,230,784.00	4,795,079,537.00	1,217,151,247.00	25.38%
7 . 1 . 3	Hasil Pengelolaan Kekayaan Daerah yang Dipisahkan-LO	5.4.1.1.3.	77,818,885,429.38	(33,773,138,558.96)	111,592,023,988.34	(330.42%)
7 . 1 . 4	Lain-lain PAD yang Sah-LO	5.4.1.1.4.	350,973,608,563.80	536,708,257,181.62	(185,734,648,617.82)	(34.61%)
7 . 2	**PENDAPATAN TRANSFER-LO**	**5.4.1.2.**	**7,219,766,551,665.00**	**3,461,945,170,974.00**	**3,757,821,380,691.00**	**108.55%**
7 . 2 . 1	Pendapatan Transfer Pemerintah Pusat-LO	5.4.1.2.1.	6,524,326,465,819.00	3,021,917,246,384.00	3,502,409,219,435.00	115.90%
7 . 2 . 2	Pendapatan Transfer Antar Daerah-LO	5.4.1.2.2.	695,440,085,846.00	440,027,924,590.00	255,412,161,256.00	58.04%
7 . 3	**LAIN-LAIN PENDAPATAN DAERAH YANG SAH- LO**	**5.4.1.3.**	**147,545,395,734.19**	**131,599,633,994.45**	**15,945,761,739.74**	**12.12%**
7 . 3 . 1	Pendapatan Hibah-LO		39,259,021,967.45	15,674,685,545.00	23,584,336,422.45	150.46%
7 . 3 . 2	Dana Darurat-LO		0.00	0.00	0.00	0.00%
7 . 3 . 3	Lain-lain Pendapatan Sesuai dengan Ketentuan Peraturan Perundang-Undangan-LO		108,286,373,766.74	115,924,948,449.45	(7,638,574,682.71)	(6.59%)
8	**BEBAN**	**5.4.2.**	**5,320,361,757,721.44**	**4,704,991,741,263.92**	**615,370,016,457.52**	**13.08%**

NO. URUT	URAIAN	REF	SALDO 2022	SALDO 2021	KENAIKAN/ (PENURUNAN)	(%)
8 . 1 . 1	Beban Pegawai	5.4.2.1.1.	1,677,457,165,172.60	1,657,196,979,765.83	20,260,185,406.77	1.22%
8 . 1 . 2	Beban Persediaan	5.4.2.1.2.	800,906,626,918.05	546,048,294,755.89	254,858,332,162.16	46.67%
8 . 1 . 2	Beban Jasa	5.4.2.1.3.	853,180,432,449.68	748,510,616,153.73	104,669,816,295.95	13.98%
8 . 1 . 2	Beban Pemeliharaan	5.4.2.1.4.	112,176,591,608.70	46,599,601,523.85	65,576,990,084.85	140.72%
8 . 1 . 2	Beban Perjalanan Dinas	5.4.2.1.5.	188,442,170,567.00	119,632,155,677.00	68,810,014,890.00	57.52%
8 . 1 . 3	Beban Bunga		0.00	0.00	0.00	0.00%
8 . 1 . 4	Beban Subsidi	5.4.2.1.6.	94,194,315.00	0.00	94,194,315.00	0.00%
8 . 1 . 5	Beban Hibah	5.4.2.1.7.	90,036,576,606.32	58,453,247,000.00	31,583,329,606.32	54.03%
8 . 1 . 6	Beban Bantuan Sosial	5.4.2.1.8.	16,974,050,000.00	1,033,500,000.00	15,940,550,000.00	1,542.39%
8 . 1 . 7	Beban Penyisihan Piutang	5.4.2.1.9.	9,681,205,989.17	5,003,188,720.38	4,678,017,268.79	93.50%
8 . 1 . 8	Beban Lain-lain		0.00	53,193,529,744.44	(53,193,529,744.44)	(100.00%)
8 . 2 . 1	Beban Penyusutan Peralatan dan Mesin	5.4.2.1.10.	160,491,822,538.01	140,253,710,599.28	20,238,111,938.73	14.43%
8 . 2 . 2	Beban Penyusutan Gedung dan Bangunan	5.4.2.1.10.	125,639,085,853.00	124,340,559,587.00	1,298,526,266.00	1.04%
8 . 2 . 3	Beban Penyusutan Jalan, Jaringan dan Irigasi	5.4.2.1.10.	650,127,098,581.91	870,048,862,948.74	(219,921,764,366.83)	(25.28%)
8 . 2 . 4	Beban Penyusutan Aset Tetap Lainnya	5.4.2.1.10.	321,646,638.00	363,151,505.00	(41,504,867.00)	(11.43%)
8 . 2 . 5	Beban Penyusutan Aset Lainnya	5.4.2.1.10.	0.00	0.00	0.00	0.00%
8 . 2 . 6	Beban Amortisasi Aset Tidak Berwujud	5.4.2.1.10.	13,593,467,680.00	14,553,523,379.78	(960,055,699.78)	(6.60%)
8 . 3 . 1	Beban Transfer	5.4.2.2	621,239,622,804.00	319,760,819,903.00	301,478,802,901.00	94.28%
	SURPLUS/DEFISIT DARI OPERASI	**5.4.3.**	**2,628,969,888,639.54**	**(481,839,636,746.31)**	**3,110,809,525,385.85**	**(645.61%)**
	KEGIATAN NON OPERASIONAL					
7 . 4 . 1	Surplus Penjualan/Pertukaran/Pelepasan Aset Non Lancar-LO		172,634,127,320.98	52,598,058,799.00	120,036,068,521.98	228.21%

NO. URUT	URAIAN	REF	SALDO 2022	SALDO 2021	KENAIKAN/ (PENURUNAN)	(%)
7 . 4 . 2	Surplus Penyelesaian Kewajiban Jangka Panjang-LO		35,332,859.60	0.00	35,332,859.60	0.00%
8 . 5 . 1	Defisit Penjualan/Pertukaran/Pelepasan Aset Non Lancar-LO		172,634,127,320.98	52,598,058,799.00	120,036,068,521.98	228.21%
8 . 5 . 2	Defisit Penyelesaian Kewajiban Jangka Panjang-LO		(5,385,654,371.90)	2,833,108,910.83	(8,218,763,282.73)	(290.10%)
	SURPLUS/DEFISIT DARI KEGIATAN NON OPERASIONAL	**5.4.4.**	**5,420,987,231.50**	**(2,833,108,910.83)**	**8,254,096,142.33**	**(291.34%)**
	SURPLUS/DEFISIT SEBELUM POS LUAR BIASA		**2,634,390,875,871.04**	**(484,672,745,657.14)**	**3,119,063,621,528.18**	**(643.54%)**
	POS LUAR BIASA					
8 . 4 . 1	Beban Tak Terduga		10,717,074,540.00	73,312,760,854.00	(62,595,686,314.00)	(85.38%)
	SURPLUS/DEFISIT DARI POS LUAR BIASA	**5.4.5.**	**(10,717,074,540.00)**	**(73,312,760,854.00)**	**62,595,686,314.00**	**(85.38%)**
	SURPLUS/DEFISIT-LO	**5.4.6.**	**2,623,673,801,331.04**	**(557,985,506,511.14)**	**3,181,659,307,842.18**	**(570.20%)**

Lampiran IV:
Peraturan Daerah Kabupaten Kutai Kartanegara
Nomor 3 Tahun 2023
Tentang Pertanggungjawaban Pelaksanaan Anggaran Pendapatan dan Belanja Daerah Tahun 2022

PEMERINTAH KABUPATEN KUTAI KARTANEGARA
LAPORAN PERUBAHAN EKUITAS
UNTUK TAHUN YANG BERAKHIR SAMPAI DENGAN 31 DESEMBER 2022 DAN 2021

(Dalam Rupiah)

URAIAN	REF	31 DESEMBER 2022	31 DESEMBER 2021
EKUITAS AWAL	**5.6.1.**	**16,466,333,996,057.90**	**16,885,104,998,025.80**
SURPLUS/DEFISIT-LO	5.6.2.	2,623,673,801,331.04	(557,985,506,511.13)
DAMPAK KUMULATIF PERUBAHAN KEBIJAKAN/KESALAHAN MENDASAR:	5.6.3.		
Koreksi Ekuitas		(163,221,370,692.84)	139,214,504,543.18
EKUITAS AKHIR		**18,926,786,426,696.10**	**16,466,333,996,057.90**

Lampiran V :
Peraturan Daerah Kabupaten Kutai Kartanegara
Nomor 3 Tahun 2023
Tentang Pertanggungjawaban Pelaksanaan Anggaran Pendapatan dan Belanja Daerah Tahun 2022

PEMERINTAH KABUPATEN KUTAI KARTANEGARA
NERACA
PER 31 DESEMBER 2022 DAN 2021

(Dalam Rupiah)

URAIAN	REF	31 DESEMBER 2022	31 DESEMBER 2021
ASET	**5.3.1**		
ASET LANCAR	5.3.1.1.		
Kas di Kas Daerah	5.3.1.1.1.	2,370,160,763,615.20	461,998,017,240.74
Kas di Bendahara Penerimaan	5.3.1.1.2.	0.00	0.00
Kas di Bendahara Pengeluaran	5.3.1.1.3.	0.00	0.00
Kas di BLUD	5.3.1.1.4.	244,795,626,461.14	373,222,686,262.90
Kas Dana BOS	5.3.1.1.5.	1,147,556,683.28	6,911,281,174.92
Kas Dana Kapitasi pada FKTP		0.00	0.00
Kas Lainnya	5.3.1.1.6.	185,162,922.57	509,125,662.20
Setara Kas	5.3.1.1.7.	190,000,000,000.00	0.00
Investasi Jangka Pendek		0.00	0.00
Piutang Pajak Daerah	5.3.1.1.7.1.	86,885,591,278.82	90,928,191,633.43
Piutang Retribusi Daerah	5.3.1.1.7.2.	13,148,781,662.00	12,468,729,962.00
Piutang Hasil Pengelolaan Kekayaan Daerah yang Dipisahkan		0.00	0.00
Piutang Lain-lain PAD yang Sah	5.3.1.1.7.3.	23,087,071,064.68	69,373,829,477.00
Piutang Transfer Pemerintah Pusat	5.3.1.1.7.4.	0.00	0.00
Piutang Transfer Antar Daerah	5.3.1.1.7.5.	157,914,177,000.00	73,224,552,590.00
Piutang Lainnya	5.3.1.1.8.	2,401,117,165.00	2,576,220,952.07
Penyisihan Piutang	5.3.1.1.9.	(67,185,059,988.51)	(66,133,242,168.77)
Beban Dibayar Dimuka	5.3.1.1.10.	8,215,275,069.96	8,265,856,428.97
Persediaan	5.3.1.1.11.	90,385,646,096.66	218,281,086,129.12
JUMLAH ASET LANCAR		**3,121,141,709,030.80**	**1,251,626,335,344.58**
INVESTASI JANGKA PANJANG	**5.3.1.2.**		
Investasi Jangka Panjang Non Permanen	5.3.1.2.1.		
Investasi kepada Badan Usaha Milik Negara		0.00	0.00
Investasi kepada Badan Usaha Milik Daerah		0.00	0.00
Investasi dalam Obligasi		0.00	0.00
Investasi dalam Proyek Pembangunan		0.00	0.00
Dana Bergulir		19,182,188,048.00	0.00
Deposito Jangka Panjang		0.00	0.00
Investasi Non Permanen Lainnya		0.00	19,320,538,327.00
Investasi Permanen Lainnya		0.00	0.00
JUMLAH Investasi Jangka Panjang Non Permanen		19,182,188,048.00	19,320,538,327.00
Investasi Jangka Panjang Permanen	5.3.1.2.2.		
Penyertaan Modal		857,538,077,444.13	688,604,488,989.78
Investasi-Pemberian Pinjaman Daerah		0.00	0.00
JUMLAH Investasi Jangka Panjang Permanen		857,538,077,444.13	688,604,488,989.78
JUMLAH INVESTASI JANGKA PANJANG		**876,720,265,492.13**	**707,925,027,316.78**
ASET TETAP	**5.3.1.3.**		

URAIAN	REF	31 DESEMBER 2022	31 DESEMBER 2021
Tanah	5.3.1.3.1.	2,249,451,468,281.21	2,249,427,568,334.21
Peralatan dan Mesin	5.3.1.3.2.	2,828,747,768,021.67	2,654,736,744,278.82
Gedung dan Bangunan	5.3.1.3.3.	6,502,281,379,358.65	6,408,992,395,786.34
Jalan, Jaringan, dan Irigasi	5.3.1.3.4.	14,404,735,356,619.30	13,751,586,316,772.50
Aset Tetap Lainnya	5.3.1.3.5.	445,538,778,338.72	444,589,681,398.72
Konstruksi Dalam Pengerjaan	5.3.1.3.6.	1,478,362,674,785.16	1,492,457,170,468.27
Akumulasi Penyusutan	5.3.1.3.7.	(13,566,850,053,686.70)	(12,757,106,862,708.20)
JUMLAH ASET TETAP		**14,342,267,371,718.00**	**14,244,683,014,330.70**
DANA CADANGAN			
Dana Cadangan		0.00	0.00
JUMLAH DANA CADANGAN		**0.00**	**0.00**
ASET LAINNYA	**5.3.1.4.**		
Tagihan Jangka Panjang	5.3.1.4.1.	52,566,907,216.07	52,566,907,216.07
Kemitraan dengan Pihak Ketiga	5.3.1.4.2.	61,975,335,876.00	61,975,335,876.00
Aset Tidak Berwujud	5.3.1.4.3.	178,867,194,647.14	164,570,156,657.14
Aset Lain-lain	5.3.1.4.4.	648,805,210,764.82	358,487,883,387.79
Akumulasi Amortisasi Aset Tidak Berwujud	5.3.1.4.5.	(141,501,123,892.14)	(123,975,069,698.14)
Akumulasi Penyusutan Aset Lainnya		0.00	0.00
JUMLAH ASET LAINNYA		800,713,524,611.89	513,625,213,438.86
JUMLAH ASET		**19,140,842,870,852.80**	**16,717,859,590,430.90**
KEWAJIBAN	**5.3.2.**		
KEWAJIBAN JANGKA PENDEK	5.3.2.1.		
Utang Perhitungan Pihak Ketiga (PFK)	5.3.2.1.1.	52,241,894.37	235,590,850.81
Utang Bunga		0.00	0.00
Utang Pinjaman Jangka Pendek		0.00	0.00
Bagian Lancar Utang Jangka Panjang		0.00	0.00
Pendapatan Diterima Dimuka	5.3.2.1.2.	83,964,032,437.33	104,826,379,278.19
Utang Belanja	5.3.2.1.3.	79,841,017,976.94	61,290,057,958.92
Utang Jangka Pendek Lainnya	5.3.2.1.4.	50,199,151,848.02	85,173,566,285.07
JUMLAH KEWAJIBAN JANGKA PENDEK		**214,056,444,156.66**	**251,525,594,372.99**
KEWAJIBAN JANGKA PANJANG			
Utang kepada Pemerintah Pusat		0.00	0.00
Utang kepada Lembaga Keuangan Bank (LKB)		0.00	0.00
Utang kepada Lembaga Keuangan Bukan Bank		0.00	0.00
Utang kepada Masyarakat		0.00	0.00
JUMLAH KEWAJIBAN JANGKA PANJANG		**0.00**	0.00
JUMLAH KEWAJIBAN		**214,056,444,156.66**	**251,525,594,372.99**
EKUITAS	**5.3.4.**		
EKUITAS		18,926,786,426,696.10	16,466,333,996,057.90
JUMLAH KEWAJIBAN DAN EKUITAS DANA		**19,140,842,870,852.80**	**16,717,859,590,430.90**

Lampiran VI :
Peraturan Daerah Kabupaten Kutai Kartanegara
Nomor 3 Tahun 2023
Tentang Pertanggungjawaban Pelaksanaan Anggaran Pendapatan dan Belanja Daerah Tahun 2022

PEMERINTAH KABUPATEN KUTAI KARTANEGARA

LAPORAN ARUS KAS
PER 31 DESEMBER 2022 DAN 2021
UNTUK TAHUN YANG BERAKHIR SAMPAI DENGAN 31 DESEMBER 2022 DAN 2021

(Dalam Rupiah)

URAIAN	REF	31 DESEMBER 2022	31 DESEMBER 2021
Arus Kas dari Aktivitas Operasi	5.5.1.		
Arus Kas Masuk	5.5.1.1.		
Pendapatan Pajak Daerah		142,751,497,519.00	114,967,277,995.00
Pendapatan Retribusi Daerah		5,332,179,084.00	4,008,704,812.00
Pendapatan Hasil Pengelolaan Kekayaan Daerah Yang Dipisahkan		21,232,144,048.86	19,768,619,228.31
Lain-lain Pendapatan Asli Daerah yang Sah		398,289,511,605.26	566,544,301,789.58
Dana Bagi Hasil Pajak		5,193,110,973,145.00	2,375,059,171,144.00
Dana Bagi Hasil Bukan Pajak (Sumber Daya Alam)		0.00	0.00
Dana Alokasi Umum		443,970,394,500.00	443,413,042,000.00
Dana Alokasi Khusus		339,772,383,971.00	356,266,622,526.00
Dana Penyesuaian/DID		0.00	40,517,992,000.00
Dana Desa		176,844,267,000.00	0.00
Pendapatan Bagi Hasil Pajak		568,635,581,436.00	318,277,302,000.00
Bantuan Keuangan Lainnya		42,114,880,000.00	81,842,500,000.00
Pendapatan Lainnya		108,286,373,766.74	115,924,948,449.45
Pendapatan Hibah dari Pemerintah Pusat		3,033,000,000.00	4,626,000,000.00
Jumlah Arus Kas Masuk		**7,443,373,186,075.86**	**4,441,216,481,944.34**
Arus Kas Keluar	5.5.1.2.		
Belanja Pegawai		1,660,706,849,284.31	1,666,499,767,314.35
Belanja Barang		1,904,457,460,898.17	1,557,300,916,067.08
Belanja Bunga		0.00	0.00
Belanja Subsidi		94,194,315.00	0.00
Belanja Hibah		90,036,576,606.32	58,453,247,000.00
Belanja Bantuan Sosial		16,974,050,000.00	1,033,500,000.00

URAIAN	REF	31 DESEMBER 2022	31 DESEMBER 2021
Belanja Bantuan Keuangan		621,239,622,804.00	319,760,819,903.00
Belanja Tak Terduga		10,717,074,540.00	84,714,812,822.00
Jumlah Arus Kas Keluar		**4,304,225,828,447.80**	**3,687,763,063,106.43**
Arus Kas Bersih dari Aktivitas Operasi		**3,139,147,357,628.06**	**753,453,418,837.91**
Arus Kas dari Aktivitas Investasi	5.5.2.		
Arus Kas Masuk	5.5.2.1.		
Pencairan Dana Cadangan		0.00	0.00
Penjualan atas Tanah		0.00	0.00
Penjualan atas Peralatan dan Mesin		110,684,200.00	1,475,433,000.00
Penjualan atas Gedung dan Bangunan		0.00	0.00
Penjualan atas Jalan, Irigasi dan Jaringan		0.00	0.00
Penjualan Aset Tetap Lainnya		41,260,000.00	542,820,000.00
Penjualan Aset Lainnya		0.00	0.00
Hasil Penjualan Kekayaan Daerah yang Dipisahkan		0.00	0.00
Penerimaan Penjualan Investasi Non Permanen		0.00	0.00
Jumlah Arus Kas Masuk		**151,944,200.00**	**2,018,253,000.00**
Arus Kas Keluar	5.5.2.2.		
Pembentukan Dana Cadangan		0.00	0.00
Belanja Tanah		22,828,252,727.00	15,358,489,143.00
Belanja Peralatan dan Mesin		273,027,320,037.73	234,889,069,195.01
Belanja Bangunan dan Gedung		187,440,891,917.20	221,986,615,076.00
BelanjaJalan, Irigasi dan Jaringan		672,563,911,292.00	548,105,072,658.00
Belanja Aset Tetap Lainnya		15,874,345,376.00	6,028,188,897.00
Belanja Aset Lainnya		0.00	0.00
Penyertaan Modal Pemerintah Daerah		0.00	0.00
Pengeluaran Pembelian Investasi Non Permanen		0.00	0.00
Jumlah Arus Kas Keluar		**1,171,734,721,349.93**	**1,026,367,434,969.01**
Arus Kas Bersih dari Aktivitas Investasi		**(1,171,582,777,149.93)**	**(1,024,349,181,969.01)**
Arus Kas dari Aktivitas Pendanaan	5.5.3.		
Arus Kas Masuk	5.5.3.1.		
Penerimaan Kembali Pinjaman Kepada Perusahaan Daerah		0.00	0.00
Penerimaan Kembali Pinjaman Kepada Pemerintah Daerah Lainnya		0.00	0.00
Jumlah Arus Kas Masuk		**0.00**	**0.00**

URAIAN	REF	31 DESEMBER 2022	31 DESEMBER 2021
Arus Kas Keluar	5.5.3.2.	0.00	
Penyertaan Modal (Investasi) Pemerintah Daerah		3,750,000,000.00	24,400,000,000.00
Pembayaran Pokok Utang		0.00	0.00
Jumlah Arus Kas Keluar		**3,750,000,000.00**	**24,400,000,000.00**
Arus Kas Bersih dari Aktivitas Pendanaan		**(3,750,000,000.00)**	**(24,400,000,000.00)**
Arus Kas dari Aktivitas Transitoris	5.5.4.		
Arus Kas Masuk	5.5.4.1.		
Penerimaan PFK Tahun Berjalan :			
BUD		398,481,172,123.60	341,357,347,651.00
SKPD		17,977,317,036.17	10,526,921,905.81
Puskesmas		0.00	0.00
BLUD		0.00	0.00
Penerimaan Transitoris:		0.00	0.00
Pendapatan atas belanja yang belum dibayarkan		103,655,322.00	39,355,000.00
Kas Bendahara BOSKAB		0.00	6,488,666.20
Pengembalian Panjar Kepada PPTK		0.00	11,620,130.00
Koreksi Kas BOSNAS		14,494,800.26	5,752,835.98
Penerimaan atas Pembukaan Rekening yang telah ditutup		68,248.84	0.00
Penerimaan Kembali Kesalahan Pendebetan Bank		18,000.00	36,280,220.00
Jumlah Arus Kas Masuk		**416,576,725,530.87**	**351,983,766,408.99**
Arus Kas Keluar	5.5.4.2.		
Pengeluaran PFK Tahun Berjalan :			
BUD		398,506,346,376.60	341,357,347,651.00
SKPD		18,039,239,455.83	10,670,474,215.42
PUSKESMAS		0.00	0.00
BLUD		0.00	0.00
Pengeluaran Transitoris:		0.00	0.00
Pendapatan atas belanja yang Telah dibayarkan		39,355,000.00	0.00
Pengeluaran Hutang Jangka Pendek Lainnya SKPD Tahun Berjalan		0.00	9,396,412,260.38
Koreksi Utang Jangka Pendek Lainnya BUD		96,252,283.78	0.00
Koreksi PMK		51,797,879.00	0.00
Kesalahan Bank dalam melakukan debet rekening		0.00	18,000.00

URAIAN	REF	31 DESEMBER 2022	31 DESEMBER 2021
Pemberian Panjar Kepada PPTK		3,250,500.00	0.00
Pengakuan atas koreksi kas PFK Puskesmas		0.00	0.00
Koreksi atas Kas Bendahara BOSKAB		7,065,172.36	127,705,247.20
Jumlah Arus Kas Keluar		**416,743,306,667.57**	**361,551,957,374.00**
Arus Kas Bersih dari Aktivitas Non Anggaran		**(166,581,136.70)**	**(9,568,190,965.01)**
Kenaikan / Penurunan Kas	5.5.5.	**1,963,647,999,341.43**	**(304,863,954,096.11)**
Saldo Awal Kas		842,641,110,340.76	1,147,505,064,436.87
Saldo Akhir Kas di BUD, BLUD DAN JKN	5.5.6.	**2,806,289,109,682.19**	**842,641,110,340.76**
Terdiri dari			
Kas di Kas Daerah		2,370,160,763,615.20	461,998,017,240.74
Kas di Bendahara Penerimaan		0.00	0.00
Kas di Bendahara Pengeluaran		0.00	0.00
Kas di BLUD		244,795,626,461.14	373,222,686,262.90
Kas di Bendahara BOS		1,147,556,683.28	6,911,281,174.92
Kas Lainnya		185,162,922.57	509,125,662.20
Setara Kas		190,000,000,000.00	0.00
TOTAL SALDO KAS	5.5.7.	**2,806,289,109,682.19**	**842,641,110,340.76**

DAFTAR ISI

Halaman

DAFTAR ISI i
DAFTAR TABEL ii
DAFTAR GAMBAR vii
DAFTAR LAMPIRAN viii
DAFTAR SINGKATAN ix
LAPORAN HASIL PEMERIKSAAN ATAS LAPORAN KEUANGAN 1
GAMBARAN UMUM PEMERIKSAAN 3
PERNYATAAN TANGGUNG JAWAB 6
LAPORAN KEUANGAN
1. LAPORAN REALISASI ANGGARAN 7
2. LAPORAN PERUBAHAN SALDO ANGGARAN LEBIH 9
3. NERACA 10
4. LAPORAN OPERASIONAL 12
5. LAPORAN ARUS KAS 14
6. LAPORAN PERUBAHAN EKUITAS 16
7. CATATAN ATAS LAPORAN KEUANGAN 17
   BAB I Pendahuluan .....
   BAB II Ekonomi Makro .....
   BAB III Ikhtisar Pencapaian Kinerja Keuangan .....
   BAB IV Kebijakan Akuntansi .....
   BAB V Penjelasan Pos-Pos Laporan Keuangan .....
   5.1 Penjelasan atas Pos-Pos Laporan Realisasi Anggaran .....
   5.2 Penjelasan Akun-Akun Laporan Perubahan Saldo Anggaran Lebih .....
   5.3 Penjelasan atas Pos-Pos Neraca .....
   5.4 Penjelasan atas Pos-Pos Laporan Operasional .....
   5.5 Penjelasan atas Pos-Pos Laporan Arus Kas .....
   5.6 Penjelasan Pos-Pos Laporan Perubahan Ekuitas .....
   BAB VI Penjelasan Atas Informasi Non Keuangan .....
   BAB VII Penutup .....

LAMPIRAN L-1

DAFTAR TABEL

Tabel 2 . 1 . 1 Persentase Penduduk Miskin Kabupaten Kutai Kartanegara 21
Tabel 2 . 1 . 2 Tingkat Kedalam Kemiskinan Kabupaten Kutai Kartanegara 22
Tabel 2 . 1 . 3 Tingkat Keparahan Kemiskinan Kabupaten Kutai Kartanegara 22
Tabel 2 . 1 . 4 Tingkat Pengangguran Terbuka Kabupaten Kutai Kartanegara 22
Tabel 2 . 1 . 5 Gini Ratio Kabupaten Kutai Kartanegara 23
Tabel 2 . 1 . 6 Indeks Pembangunan Manusia 23
Tabel 2 . 1 . 7 Laju Pertumbuhan Ekonomi Kabupaten Kutai Kartanegara 24
Tabel 2 . 1 . 8 Tingkat Inflasi Kabupaten Kutai Kartanegara 25
Tabel 2 . 1 . 9 PDRB Seri 2010 Atas Dasar Harga Berlaku Menurut Lapangan Usaha ... 25
Tabel 2 . 1 . 10 Rincian Realisasi Pendapatan dan Belanja 29

Tabel 4 . 3 . 1 Penyisihan Piutang Pajak Daerah 56
Tabel 4 . 3 . 2 Penyisihan Piutang Retribusi Daerah 56
Tabel 4 . 3 . 3 Penyisihan Piutang Lainnya 57
Tabel 4 . 3 . 4 Nilai Satuan Minimum Kapitalisasi 60
Tabel 4 . 3 . 5 Aset Tetap yang Mengalami Overhaul/Renovasi/Perbaikan yang Sifatnya Dapat Dikapitalisasi 63
Tabel 4 . 3 . 6 Masa Manfaat Aset Tetap 70

Tabel 5 . 1 . 1 Anggaran dan Realisasi Pendapatan Daerah 78
Tabel 5 . 1 . 2 Anggaran dan Realisasi Pendapatan Asli Daerah (PAD) 78
Tabel 5. 1. 3 Anggaran dan Realisasi Pendapatan Pajak Daerah 79
Tabel 5. 1. 4 Anggaran dan Realisasi Pendapatan Pajak Retribusi Daerah 81
Tabel 5. 1. 5 Anggaran dan Realisasi Pendapatan Hasil Pengelolaan Kekayaan Daerah yang Dipisahkan 83
Tabel 5. 1. 6 Anggaran dan Realisasi Lain-lain PAD yang Sah 84
Tabel 5. 1. 7 Anggaran dan Realisasi Pendapatan Transfer 85
Tabel 5. 1. 8 Anggaran dan Realisasi Pendapatan Transfer Pemerintah Pusat 86
Tabel 5. 1. 9 Anggaran dan Realisasi Dana Perimbangan 86
Tabel 5. 1. 10 Anggaran dan Realisasi Pendapatan Transfer Antar Daerah 91
Tabel 5. 1. 11 Anggaran dan Realisasi Lain-Lain Pendapatan Daerah Yang Sah 92
Tabel 5. 1. 12 Anggaran dan Realisasi Belanja Daerah 93
Tabel 5. 1. 13 Anggaran dan Realisasi Belanja Operasi 93
Tabel 5. 1. 14 Anggaran dan Realisasi Belanja Pegawai 94
Tabel 5. 1. 15 Anggaran dan Realisasi Belanja Barang dan Jasa 95

Tabel 5. 1. 16 Realisasi Belanja Barang Pakai Habis Per OPD Tahun 2022 dan 2021 97
Tabel 5. 1. 17 Anggaran dan Realisasi Belanja Subsidi 99
Tabel 5 . 1 . 18 Anggaran dan Realisasi Belanja Hibah..... 100
Tabel 5 . 1 . 19 Belanja Hibah kepada Badan dan Lembaga Bersifat Nirlaba, Sukarela dan Sosial yang Dibentuk Berdasarkan Peraturan Perundang-Undangan 101
Tabel 5 . 1 . 20 Belanja Hibah kepada Badan dan Lembaga Bersifat Nirlaba, Sukarela dan Sosial yang Telah Memiliki Surat Keterangan Terdaftar 101
Tabel 5 . 1 . 21 Belanja Hibah kepada Badan dan Lembaga Bersifat Nirlaba, Sukarela dan Sosial Bersifat Sosial Kemasyarakatan..... 103
Tabel 5 . 1 . 22 Anggaran dan Realisasi Belanja Hibah Bantuan Keuangan kepada Partai Politik..... 104
Tabel 5 . 1 . 23 Anggaran dan Realisasi Belanja Bantuan Sosial 105
Tabel 5 . 1 . 24 Anggaran dan Realisasi Belanja Wajib Perlindungan Sosial..... 106
Tabel 5. 1. 25 Anggaran dan Realisasi Belanja Modal 108
Tabel 5. 1. 26 Anggaran dan Realisasi Belanja Modal Tanah 109
Tabel 5. 1. 27 Anggaran dan Realisasi Belanja Modal Peralatan dan Mesin 109
Tabel 5. 1. 28 Anggaran dan Realisasi Belanja Modal Gedung dan Bangunan 112
Tabel 5. 1. 29 Anggaran dan Realisasi Belanja Modal Jalan, Irigasi dan Jaringan 113
Tabel 5. 1. 30 Anggaran dan Realisasi Belanja Modal Aset Tetap Lainnya..... 114
Tabel 5 .1. 31 Rincian BTT 116
Tabel 5 .1. 32 Realisasi BTT Dinas Kesehatan..... 116
Tabel 5.1. 33 Realisasi BTT Badan Penanggulangan Bencana Daerah..... 116
Tabel 5. 1. 34 Realisasi BTT Satuan Polisi Pamong Praja 117
Tabel 5. 1. 35 Anggaran dan Realisasi Belanja Bantuan Keuangan 117
Tabel 5.1. 36 Anggaran dan Realisasi Pembiayaan 118
Tabel 5. 1. 37 Anggaran dan Realisasi Penerimaan Pembiayaan 118
Tabel 5 . 1 . 38 Rincian SiLPA Tahun Anggaran 2022 119
Tabel 5.1. 39 Rincian Kas di Kas Daerah 120
Tabel 5. 1. 40 Rincian Kas di BLUD 120
Tabel 5. 1. 41 Rincian Kas di Bendahara BOS 121
Tabel 5.1. 42 Rincian Kas Lainnya..... 122
Tabel 5 . 1 . 43 Rincian Setara Kas..... 122
Tabel 5. 1. 44 Rincian Utang Perhitungan Fihak Ketiga (PFK) 122

Tabel 5 . 2 . 1 Rincian Laporan Perubahan SAL 124
Tabel 5 . 2 . 2 Rincian Saldo Anggaran Lebih Awal 124
Tabel 5 . 2 . 3 Rincian Kas di Kas Daerah 125

Tabel 5 . 2 . 5 Rincian Kas di BLUD 125
Tabel 5 . 2 . 6 Rincian Kas di Bendahara BOS 126
Tabel 5 . 2 . 7 Rincian Kas Lainnya 126
Tabel 5 . 2 . 8 Rincian Utang Perhitungan Fihak Ketiga (PFK) 127
Tabel 5 . 2 . 10 Rincian Sisa Lebih/Kurang Pembiayaan Anggaran (SiLPA/SiKPA) 127
Tabel 5 . 2 . 11 Rincian Saldo Anggaran Lebih Akhir 128

Tabel 5 . 3 . 1 Perbandingan Nilai Aset 129
Tabel 5 . 3 . 2 Rincian Aset 129
Tabel 5 . 3 . 3 Rincian Aset Lancar 129
Tabel 5 . 3 . 4 Rincian Kas di Kas Daerah 130
Tabel 5 . 3 . 5 Rincian Kas di BLUD 132
Tabel 5 . 3 . 6 Rincian Kas di Bendahara BOS 133
Tabel 5 . 3 . 7 Rincian Kas Lainnya 133
Tabel 5 . 3 . 8 Rincian Setara Kas 134
Tabel 5 . 3 . 9 Rincian Piutang Pendapatan 134
Tabel 5 . 3 . 10 Rincian Piutang Pajak Daerah 134
Tabel 5 . 3 . 11 Rincian Piutang Retribusi 135
Tabel 5 . 3 . 12 Rincian Piutang Lain-lain PAD yang Sah 136
Tabel 5 . 3 . 13 Rincian Piutang BLUD 136
Tabel 5 . 3 . 14 Rincian Piutang Transfer Pemerintah Daerah Lainnya 137
Tabel 5 . 3 . 15 Rincian Piutang Lainnya 137
Tabel 5 . 3 . 16 Rincian Penyisihan Piutang 138
Tabel 5 . 3 . 17 Rincian Beban Dibayar Dimuka 139
Tabel 5 . 3 . 18 Rincian Persediaan 141
Tabel 5 . 3 . 19 Rincian Investasi Jangka Panjang 142
Tabel 5 . 3 . 20 Rincian Investasi Jangka Panjang Non Permanen 143
Tabel 5 . 3 . 21 Rincian Investasi Jangka Panjang Permanen 145
Tabel 5 . 3 . 22 Rincian Ekuitas PDAM Tirta Mahakam 146
Tabel 5 . 3 . 23 Rincian Aset Tetap 149
Tabel 5 . 3 . 24 Mutasi Aset Tetap – Tanah 150
Tabel 5 . 3 . 25 Mutasi Aset Tetap – Peralatan dan Mesin 151
Tabel 5 . 3 . 26 Mutasi Masuk dan Keluar dari OPD 153
Tabel 5 . 3 . 27 Reklasifikasi ke Rusak Berat 155
Tabel 5 . 3 . 28 Reklasifikasi ke Aset Ekstrakomptabel 156
Tabel 5 . 3 . 29 Mutasi Aset Tetap – Gedung dan Bangunan 157

Tabel 5 . 3 . 30 Mutasi Aset Tetap - Jalan, Irigasi, dan Jaringan 162
Tabel 5 . 3 . 31 Mutasi Aset Tetap – Aset Tetap Lainnya..... 164
Tabel 5 . 3 . 32 Mutasi Aset Tetap – Konstruksi Dalam Pengerjaan 166
Tabel 5 . 3 . 33 Mutasi Aset Lainnya 169
Tabel 5 . 3 . 34 Mutasi Tagihan Jangka Panjang 169
Tabel 5 . 3 . 35 Rincian Kemitraan dengan Pihak Ketiga 170
Tabel 5 . 3 . 36 Rincian Aset Tak Berwujud..... 171
Tabel 5 . 3 . 37 Rincian Aset Lain-lain 173
Tabel 5 . 3 . 38 Rincian Akumulasi Amortisasai Aset Tidak Berwujud 176
Tabel 5 . 3 . 39 Rincian Kewajiban Jangka Pendek 178
Tabel 5 . 3 . 40 Rincian Utang Perhitungan Pihak Ketiga (PFK) 178
Tabel 5 . 3 . 41 Rincian Pendapatan Diterima Dimuka..... 178
Tabel 5 . 3 . 42 Rincian Utang Belanja 179
Tabel 5 . 3 . 43 Rincian Utang Jangka Pendek Lainnya 179

Tabel 5 . 4 . 1 Rincian Pendapatan – LO 182
Tabel 5 . 4 . 2 Rincian Pendapatan Asli Daerah (PAD) – LO..... 182
Tabel 5 . 4 . 3 Rincian Pendapatan Pajak Daerah – LO 183
Tabel 5 . 4 . 4 Rincian Pendapatan Retribusi Daerah – LO 185
Tabel 5 . 4 . 5 Rincian OPD Pemungut Retribusi Daerah..... 185
Tabel 5 . 4 . 7 Rincian Lain-lain PAD yang Sah – LO 186
Tabel 5 . 4 . 8 Rincian Pendapatan Transfer – LO..... 187
Tabel 5 . 4 . 9 Rincian Pendapatan Transfer Pemerintah Pusat –LO 187
Tabel 5 . 4 . 10 Rincian Pendapatan Transfer Antar Daerah – LO 188
Tabel 5 . 4 . 11 Rincian Lain-Lain Pendapatan Daerah Yang Sah - LO 189
Tabel 5 . 4 . 12 Rincian Beban Operasi 190
Tabel 5 . 4 . 13 Rincian Beban Pegawai 191
Tabel 5 . 4 . 14 Rincian Beban Persediaan..... 192
Tabel 5 . 4 . 15 Rincian Beban Jasa 192
Tabel 5 . 4 . 16 Rincian Beban Pemeliharaan 193
Tabel 5 . 4 . 17 Rincian Beban Perjalanan Dinas..... 194
Tabel 5 . 4 . 18 Rincian Beban Hibah 194
Tabel 5 . 4 . 19 Rincian Beban Hibah Bantuan kepada Partai Politik..... 199
Tabel 5 . 4 . 20 Rincian Beban Bantuan Sosial..... 200
Tabel 5 . 4 . 21 Rincian Beban Penyisihan Piutang 200
Tabel 5 . 4 . 22 Rincian Beban Penyusutan dan Amortisasi 201

Tabel 5 . 4 . 23 Rincian Beban Bantuan Transfer 202
Tabel 5 . 4 . 24 Rincian Kegiatan Non Operasional..... 202

Tabel 5 . 5 . 1 Rincian Arus Kas dari Aktivitas Operasi 206
Tabel 5 . 5 . 2 Rincian Aktivitas Operasi Arus Kas Masuk 206
Tabel 5 . 5 . 3 Rincian Aktivitas Operasi Arus Kas Keluar 207
Tabel 5 . 5 . 4 Rincian Arus Kas dari Aktivitas Investasi 207
Tabel 5 . 5 . 5 Rincian Aktivitas Investasi Arus Kas Masuk 208
Tabel 5 . 5 . 6 Rincian Aktivitas Investasi Arus Kas Keluar 208
Tabel 5 . 5 . 7 Rincian Arus Kas dari Aktivitas Pendanaan 208
Tabel 5 . 5 . 8 Rincian Aktivitas Pendanaan Arus Kas Masuk 209
Tabel 5 . 5 . 9 Rincian Aktivitas Pendanaan Arus Kas Keluar 209
Tabel 5 . 5 . 10 Rincian Arus Kas dari Aktivitas Transitoris 209
Tabel 5 . 5 . 11 Rincian Aktivitas Transitoris Arus Kas Masuk 210
Tabel 5 . 5 . 12 Rincian Aktivitas Transitoris Arus Kas Keluar 210
Tabel 5 . 5 . 13 Rincian Kenaikan (Penurunan) Kas 211
Tabel 5 . 5 . 14 Rincian Saldo Kas di BUD dan BLUD..... 211
Tabel 5 . 5 . 15 Rincian Saldo Akhir Kas di BUD dan BLUD 211

Tabel 5 . 6 . 1 Perbandingan Nilai Ekuitas..... 212
Tabel 5 . 6 . 2 Koreksi Ekuitas..... 212

Tabel 5 . 7 . 1 Rincian SP2B BOSNAS Tahun 2022 214

DAFTAR GAMBAR

Gambar 3 . 1 . 1 Pendapatan Daerah Pemerintah Kabupaten Kutai Kartanegara TA 2022 dan 2021 31

Gambar 3 . 1 . 2 PAD Pemerintah Kabupaten Kutai Kartanegara TA 2022 dan 2021 32

Gambar 3 . 1 . 3 Pendapatan Transfer Pemerintah Kabupaten Kutai Kartanegara TA 2022 dan 2021 33

Gambar 3 . 1 . 4 Pendapatan Transfer Pemerintah Pusat pada Pemerintah Kabupaten Kutai Kartanegara TA 2022 dan 2021 33

Gambar 3 . 1 . 5 Pendapatan Transfer Antar Daerah pada Pemerintah Kabupaten Kutai Kartanegara TA 2022 dan 2021 34

Gambar 3 . 1 . 6 Belanja Daerah Pemerintah Kabupaten Kutai Kartanegara TA 2022 dan 2021 35

Gambar 3 . 1 . 7 Belanja Operasi Pemerintah Kabupaten Kutai Kartanegara TA 2022 dan 2021 35

Gambar 3 . 1 . 8 Belanja Modal Pemerintah Kabupaten Kutai Kartanegara TA 2022 dan 2021 36

DAFTAR LAMPIRAN

Lampiran. 1 : Rekap Realisasi Belanja Modal Utang Pengadaan Aset Tahun 2021 Yang Dibayarkan Pada Tahun 2022

Lampiran. 2 : Rekapitulasi Piutang Pajak Daerah

Lampiran. 3 : Rekapitulasi Persediaan Per SKPD

Lampiran. 4 : Perkembangan Kredit Usaha Kecil Perdesaan Program Pemberdayaan UKP Melalui 226 LPDTahun 2022

Lampiran. 5 : Rincian Mutasi Aset Tetap Tanah

Lampiran. 6 : Rincian Mutasi Aset Tetap Peralatan Dan Mesin

Lampiran. 7 : Rincian Mutasi Aset Tetap Gedung Dan Bangunan

Lampiran. 8 : Rincian Mutasi Aset Tetap Jalan, Irigasi Dan Jaringan

Lampiran. 9 : Rincian Mutasi Aset Tetap Lainnya

Lampiran. 10 : Rincian Mutasi Konstruksi Dalam Pengerjaan

Lampiran. 11 : Rincian Utang Beban Pegawai Per SKPD

Lampiran. 12 : Rincian Utang Beban Barang dan Jasa Per SKPD

Lampiran. 13 : Rekapitulasi Utang Pengadaan Aset Per SKPD

Lampiran. 14 : Rekapitulasi Kewajiban Kontingensi

Lampiran. 15 : Rekapitulasi Utang Belanja Dan Pengadaan Aset Tetap Per 31 Desemeber Tahun 2022

Lampiran. 16 : Progres Penyaluran Dana Desa T.A. 2022

Lampiran. 17 : Rincian Saldo Dana Bos Reguler / Afirmasi Dan Kinerja

DAFTAR SINGKATAN DAN AKRONIM

A

AP	:	Air Permukaan
APBD	:	Anggaran Pendapatan dan Belanja Daerah
APBN	:	Anggaran Pendapatan dan Belanja Negara
ATK	:	Alat Tulis Kantor

B

Bapenda	:	Badan Pendapatan Daerah
Bappeda	:	Badan Perencanaan dan Pembangunan Daerah
BAS	:	Bagan Akun Standar
BAST	:	Berita Acara Serah Terima
BBNKB	:	Bea Balik Nama Kendaraan Bermotor
BGS	:	Bangun Guna Serah
BKS	:	Bangun, Kelola, Serah
BLUD	:	Badan Layanan Umum Daerah
BMD	:	Barang Milik Daerah
BOK	:	Bantuan Operasional Kesehatan
BOS	:	Bantuan Operasional Sekolah
BOSKAB	:	Bantuan Operasional Sekolah Kabupaten
BOSNAS	:	Bantuan Operasional Sekolah Nasional
BPD	:	Bank Pembangunan Daerah
BPHTB	:	Bea Perolehan Hak Atas Tanah dan Bangunan
BPKAD	:	Badan Pengelolaan Keuangan dan Aset Daerah
BPKD	:	Badan Pengelolaan Keuangan Daerah
BPMPD	:	Badan Pemberdayaan Masyarakat dan Pemerintahan Desa
BPR	:	Bank Perkreditan rakyat
BSK	:	Bangun, Serah, Kelola
BUD	:	Bendahara Umum Daerah
BUMD	:	Badan Usaha Milik Daerah

C

CaLK	:	Catatan Atas Laporan Keuangan

D

DAU	:	Dana Alokasi Umum
DAK	:	Dana Alokasi Khusus
DBH	:	Dana Bagi Hasil
DCKTR	:	Dinas Cipta Karya dan Tata Ruang
DD	:	Dana Desa
DESDM	:	Dinas Energi dan Sumber Daya Mineral
Dinas Perkim	:	Dinas Perumahan dan Kawasan Permukiman
Dinas PMD	:	Dinas Pemberdayaan Masyarakat Desa
Dinkes	:	Dinas Kesehatan
Disdik	:	Dinas Pendidikan dan Kebudayaan
Dispenda	:	Dinas Pendapatan Daerah
Disperindag	:	Dinas Perindustrian dan Perdagangan
Dispora	:	Dinas Kepemudaan dan Olahraga
Distamben	:	Dinas Pertambangan dan Energi
DP2KB	:	Dinas Pengendalian Penduduk dan Keluarga Berencana
DPA	:	Dokumen Pelaksanaan Anggaran
DPRD	:	Dewan Perwakilan Rakyat Daerah
DPU	:	Dinas Pekerjaan Umum

F

FKTP	:	Fasilitas Kesehatan Tingkat Pertama

G

GF	:	Global Fund

I

IKM	:	Industri Kecil dan Menengah
IMTA	:	Izin Memperkerjakan Tenaga Asing

J

JKN	:	Jaminan Kesehatan Nasional
Juklak	:	Petunjuk Pelaksanaan
Juknis	:	Petunjuk Teknis

K

KAP	:	Kantor Akuntan Publik
Kaltim	:	Kalimantan Timur
KDH	:	Kepala Daerah
KDP	:	Konstruksi Dalam Pengerjaan
Kemendikbud	:	Kementerian Pendidikan dan Kebudayaan
KIB	:	Kartu Inventaris Barang
KPKNL	:	Kantor Pelayanan Kekayaan Negara dan Lelang
KSDE	:	Kelistrikan dan Sumber Daya Energi
KSO	:	Kerjasama Operasi
KUKP	:	Kredit Usaha Kecil Pedesaan

L

LAK	:	Laporan Arus Kas
LHP	:	Laporan Hasil Pemeriksaan
LKPD	:	Laporan Keuangan Pemerintah Daerah
LK	:	Laporan Keuangan
LO	:	Laporan Operasional
LPD	:	Lembaga Pinjaman Desa
LPE	:	Laporan Perubahan Ekuitas
LRA	:	Laporan Realisasi Anggaran

M

MOU	:	Memorandum of Understanding

O

OPD	:	Organisasi Perangkat Daerah

P

PAD	:	Pendapatan Asli Daerah
PBB	:	Pajak Bumi dan Bangunan
PBB-KB	:	Pajak Bahan Bakar Kendaraan Bermotor
PDAM	:	Perusahaan Daerah Air Minum
Pemkab Kukar	:	Pemerintah Kabupaten Kutai Kartanegara
Perda	:	Peraturan Daerah
Perbup	:	Peraturan Bupati
Permendagri	:	Peraturan Menteri Dalam Negeri
Perusda	:	Perusahaan Umum Daerah
PFK	:	Perhitungan Fihak Ketiga
PKB	:	Pajak Kendaraan Bermotor
PMK	:	Peraturan Menteri Keuangan
PNS	:	Pegawai Negeri Sipil
PNS	:	Pegawai Negeri Sipil Daerah
PP	:	Peraturan Pemerintah
PPh	:	Pajak Penghasilan
PPJ	:	Pajak Penerangan Jalan
PPKD	:	Pejabat Pengelola Keuangan Daerah
PPN	:	Pajak Penghasilan
PSBDT	:	Piutang Sementara Belum Dapat di Tagih
PT	:	Perseroan Terbatas
Puskesmas	:	Pusat Kesehatan Masyarakat

R

RKUD	:	Rekening Kas Umum Daerah
RPJMD	:	Rencana Pembangunan Jangka Menengah Daerah
RSUD	:	Rumah Sakit Umum Daerah
RSUD Abadi	:	Rumah Sakit Umum Daerah Aji Batara Agung Dewa Sakti
RSUD AM Parikesit	:	Rumah Sakit Umum Daerah Aji Muhammad Parikesit

S

SAP	:	Standar Akuntansi Pemerintah
SAK	:	Saldo Anggaran Kurang
SAL	:	Saldo Anggaran Lebih
Satpol PP	:	Satuan Polisi Pamong Praja
SD	:	Sekolah Dasar
SDA	:	Sumber Daya Alam
SIKPA	:	Sisa Kurang Pembiayaan Anggaran
SILPA	:	Sisa Lebih Pembiayaan Anggaran
SiLPA	:	Sisa Lebih Perhitungan Anggaran
SIMDA	:	Sistem Informasi Manajemen Daerah
SK	:	Surat Keputusan
SKPD	:	Satuan Kerja Perangkat Daerah
SKTJM	:	Surat Keterangan Tanggung Jawab Mutlak
SMA	:	Sekolah Menengah Atas
SMK	:	Sekolah Menengah Kejuruan
SMP	:	Sekolah Menengah Pertama
SOP	:	Standar Operasional Prosedur
SP2B	:	Surat Pengesahan Pendapatan dan Belanja
SP3B	:	Surat Permohonan Pengesahan Pendapatan dan Belanja
SP2D	:	Surat Perintah Pencairan Dana
SP3N	:	Surat Penerimaan Pengurusan Piutang Negara

T

TA	:	Tahun Anggaran
TAPD	:	Tim Anggaran Pemerintah Daerah
Taspen	:	Tabungan dan Asuransi Pensiun
TGR	:	Tuntutan Ganti Rugi
TP	:	Tuntutan Perbendahraan

U

UP	:	Uang Persediaan
UPB	:	Unit Pengelola Barang

W

WKDH	:	Wakil Kepala Daerah
WP	:	Wajib Pajak

CATATAN ATAS LAPORAN KEUANGAN

TAHUN ANGGARAN 2022

BAB I – PENDAHULUAN

Undang-Undang (UU) Nomor 23 Tahun 2014 tentang Pemerintahan Daerah dan UU Nomor 33 Tahun 2004 tentang Perimbangan Keuangan antara Pemerintah Pusat dan Pemerintah Daerah, telah menetapkan pembagian kewenangan *(power sharing)* dan pembagian keuangan (*financial sharing*) antara Pemerintah Pusat dan Pemerintah Daerah. Setiap Pemerintah Daerah diberikan kebebasan dan kewenangan penuh untuk melaksanakan dan mengelola kegiatan pemerintahan secara mandiri, dengan tujuan untuk meningkatkan pemerataan pembangunan di segala bidang secara merata.

Menyadari hal tersebut, Pemerintah Kabupaten Kutai Kartanegara bersama-sama dengan Dewan Perwakilan Rakyat Daerah (DPRD) menetapkan Anggaran Pendapatan dan Belanja Daerah (APBD) Kabupaten Kutai Kartanegara Tahun Anggaran (TA) 2022, sebagai alat akuntabilitas kepada publik dan manajemen pemerintahan, agar tercapainya visi Pemerintah Kabupaten Kutai Kartanegara yakni:

“Menuju Terwujudnya Masyarakat Kutai Kartanegara yang

Sejahtera dan Berkeadilan”

Dengan adanya reformasi di bidang keuangan daerah, yang ditandai dengan lahirnya UU Nomor 17 Tahun 2003 tentang Keuangan Negara dan UU Nomor 1 Tahun 2004 tentang Perbendaharaan Negara, Pemerintah Kabupaten Kutai Kartanegara telah berusaha menerapkan ketentuan-ketentuan terbaru dalam pengelolaan keuangan daerah. Lebih lanjut, dalam TA 2022, Pemerintah Kabupaten Kutai Kartanegara telah mengimplementasikan Peraturan Menteri Dalam Negeri Nomor 13 Tahun 2006 tentang Pedoman Pengelolaan Keuangan Daerah dan Peraturan Menteri Dalam Negeri Nomor 21 Tahun 2011 tentang Perubahan Kedua atas Peraturan Menteri Dalam Negeri Nomor 13 Tahun 2006, yang merupakan pedoman teknis dalam rangka implementasi Peraturan Pemerintah Nomor 58 Tahun 2005 tentang Pengelolaan Keuangan Daerah.

Laporan Keuangan Pemerintah Daerah (LKPD) Kabupaten Kutai Kartanegara Berbasis Akrual TA 2022 disusun dan disajikan dengan berpedoman pada Peraturan Bupati Kutai Kartanegara Nomor 16 Tahun 2014 tentang Kebijakan Akuntansi Pemerintah Kabupaten Kutai Kartanegara beserta perubahannya yang terdiri dari:

a. Laporan Realisasi Anggaran (LRA);
b. Laporan Perubahan Sisa Anggaran Lebih (LPSAL);
c. Neraca;
d. Laporan Operasional (LO);
e. Laporan Perubahan Ekuitas (LPE);
f. Laporan Arus Kas (LAK); dan
g. Catatan atas Laporan Keuangan (CaLK).

1.1. Maksud dan Tujuan Penyusunan Laporan Keuangan

Pelaporan keuangan pemerintah daerah menyajikan informasi yang bermanfaat bagi para pengguna laporan dalam menilai akuntabilitas dan membuat keputusan baik keputusan ekonomi, sosial maupun politik dengan:

a. menyediakan informasi mengenai apakah penerimaan periode berjalan cukup untuk membiayai seluruh pengeluaran;
b. menyediakan informasi mengenai apakah cara memperoleh sumber daya ekonomi dan alokasinya telah sesuai dengan anggaran yang ditetapkan dan peraturan perundang-undangan;
c. menyediakan informasi mengenai jumlah sumber daya ekonomi yang digunakan dalam kegiatan pemerintah daerah serta hasil-hasil yang telah dicapai;
d. menyediakan informasi mengenai bagaimana pemerintah daerah mendanai seluruh kegiatannya dan mencukupi kebutuhan kasnya;
e. menyediakan informasi mengenai posisi keuangan dan kondisi pemerintah daerah berkaitan dengan sumber-sumber penerimaannya, baik jangka pendek maupun jangka panjang, termasuk yang berasal dari pungutan pajak dan pinjaman; dan
f. menyediakan informasi mengenai perubahan posisi keuangan pemerintah daerah, apakah mengalami kenaikan atau penurunan, sebagai akibat kegiatan yang dilakukan selama periode pelaporan.

1.2. Landasan Hukum Penyusunan Laporan Keuangan

Landasan hukum penyusunan Laporan Keuangan Tahun 2022 berdasar pada peraturan perundang-undangan sebagai berikut:

a. Undang-Undang Nomor 17 Tahun 2003 tentang Keuangan Negara;
b. Undang-Undang Nomor 1 Tahun 2004 tentang Perbendaharaan Negara;
c. Undang-Undang Nomor 33 Tahun 2004 tentang Perimbangan Keuangan antara Pemerintah Pusat dan Pemerintah Daerah sebagai pengganti Undang-Undang Nomor 25 Tahun 1999 tentang Perimbangan Keuangan antara Pemerintah Pusat dan Pemerintah Daerah;
d. Undang-Undang Nomor 23 Tahun 2014 tentang Pemerintahan Daerah sebagai pengganti Undang-Undang Nomor 32 Tahun 2004 tentang Pemerintah Daerah;
e. Peraturan Pemerintah Nomor 58 Tahun 2005 tentang Pengelolaan Keuangan Daerah;
f. Peraturan Pemerintah Nomor 71 Tahun 2010 tentang Standar Akuntansi Pemerintah (SAP);
g. Peraturan Menteri Dalam Negeri Nomor 5 Tahun 1997 tentang Tuntutan Perbendaharaan dan Tuntutan Ganti Rugi Keuangan dan Barang Daerah;
h. Peraturan Menteri Dalam Negeri Nomor 13 tahun 2006 tentang Pedoman Pengelolaan Keuangan Daerah;
i. Peraturan Menteri Dalam Negeri Nomor 21 Tahun 2011 tentang Perubahan Kedua atas Peraturan Menteri Dalam Negeri Nomor 13 Tahun 2006 tentang Pedoman Pengelolaan Keuangan Daerah;

j. Peraturan Menteri Dalam Negeri Nomor 64 Tahun 2014 tentang Penerapan Standar Akuntansi Pemerintah Berbasis Akrual pada Pemerintah Daerah;
k. Keputusan Menteri Dalam Negeri Nomor 29 Tahun 2002 tentang Pedoman Pengurusan, Pertanggungjawaban dan Pengawasan Keuangan Daerah serta Tata Cara Penyusunan Anggaran Pendapatan dan Belanja Daerah, Pelaksanaan Tata Usaha Keuangan Daerah dan Penyusunan Perhitungan Anggaran Pendapatan dan Belanja Daerah;
l. Peraturan Daerah Kabupaten Kutai Kartanegara Nomor 16 Tahun 2010 tentang Pokok-Pokok Pengelolaan Keuangan Daerah;
m. Peraturan Bupati Kutai Kartanegara Nomor 16 Tahun 2014 tentang Kebijakan Akuntansi Pemerintah Kabupaten Kutai Kartanegara beserta perubahannya;
n. Peraturan Bupati Kutai Kartanegara Nomor 37 Tahun 2014 tentang Sistem Akuntansi Pemerintah Daerah Kabupaten Kutai Kartanegara;
o. Peraturan Daerah Kabupaten Kutai Kartanegara Nomor 9 Tahun 2021 tentang Anggaran Pendapatan dan Belanja Daerah Kabupaten Kutai Kartanegara Tahun Anggaran 2022;
p. Peraturan Daerah Kabupaten Kutai Kartanegara Nomor 5 Tahun 2022 tentang Perubahan Anggaran Pendapatan dan Belanja Daerah Kabupaten Kutai Kartanegara Tahun Anggaran 2022;
q. Peraturan Bupati Kabupaten Kutai Kartanegara Nomor 71 Tahun 2021 tentang Penjabaran Anggaran Pendapatan dan Belanja Daerah Kabupaten Kutai Kartanegara Tahun Anggaran 2022; dan
r. Peraturan Bupati Kabupaten Kutai Kartanegara Nomor 44 Tahun 2022 tentang Penjabaran Perubahan Anggaran Pendapatan dan Belanja Daerah Kabupaten Kutai Kartanegara Tahun Anggaran 2022.

1.3. Sistematika Penulisan Catatan Atas Laporan Keuangan

CaLK LKPD Kabupaten Kutai Kartanegara Berbasis Akrual tahun 2022 disusun dengan sistematika sebagai berikut.

BAB I Pendahuluan

1.1 Maksud dan tujuan penyusunan laporan keuangan

1.2 Landasan hukum penyusunan laporan keuangan

1.3 Sistematika penulisan catatan atas laporan keuangan

BAB II Ekonomi Makro, Kebijakan Keuangan dan Pencapaian Target Kinerja APBD

2.1 Ekonomi Makro/Ekonomi Regional

2.2 Kebijakan keuangan

2.3 Indikator pencapaian target kinerja APBD

BAB III Ikhtisar Pencapaian Kinerja Keuangan

3.1 Ikhtisar realisasi pencapaian target kinerja keuangan

3.2 Hambatan dan kendala yang ada dalam pencapaian target yang telah ditetapkan

BAB IV Kebijakan Akuntansi

4.1 Entitas pelaporan

4.2 Basis akuntansi yang mendasari penyusunan laporan keuangan

4.3 Basis pengukuran yang mendasari penyusunan laporan keuangan

4.4 Penerapan kebijakan akuntansi berkaitan dengan ketentuan yang ada dalam SAP

4.5 Kebijakan akuntansi tertentu

BAB V Penjelasan Pos-pos Laporan Keuangan

5.1 Laporan Realisasi Anggaran (LRA);

5.2 Laporan Perubahan Saldo Anggaran Lebih (LPSAL);

5.3 Neraca;

5.4 Laporan Operasional (LO);

5.5 Laporan Arus Kas (LAK); dan

5.6 Laporan Perubahan Ekuitas (LPE).

BAB VI Penjelasan atas Informasi-informasi Non Keuangan

BAB VII Penutup

BAB II – EKONOMI MAKRO, KEBIJAKAN KEUANGAN, DAN PENCAPAIAN TARGET KINERJA APBD

2.1. Ekonomi Makro

Ekonomi makro merupakan gambaran perubahan ekonomi yang mempengaruhi masyarakat, perusahaan dan pasar. Ekonomi makro dapat difungsikan sebagai alat bagi pemerintah daerah untuk menentukan dan mengevaluasi arah kebijakan dalam mengalokasikan sumber daya ekonomi dan target pembangunan daerah dalam rangka meningkatkan ekonomi dan kesejahteraan masyarakat.

Asumsi makro ekonomi yang digunakan dalam penyusunan Perubahan APBD TA 2022 mengacu pada indikator sosial ekonomi pemerintah daerah tahun 2022 atau tahun sebelumnya menurut data Badan Pusat Statistik (BPS) Kabupaten Kutai Kartanegara, yaitu (minimal):

a. Tingkat Kemiskinan sebesar 7,96%;
b. Tingkat Pengangguran Terbuka sebesar 4,14%;
c. Gini Ratio sebesar 0,283 % (tahun 2021);
d. Indeks Pembangunan Manusia sebesar 74,67%;
e. Laju Pertumbuhan Ekonomi (LPE) sebesar 2,67% (tahun 2021);
f. Tingkat Inflasi sebesar 5,13%; dan
g. Produk Domestik Regional Bruto Atas Dasar Harga Berlaku (PDRB ADHB) sebesar Rp177.318.198.791.281,00 (tahun 2021).

2.1.1. Tingkat Kemiskinan

Penduduk miskin dihitung berdasarkan garis kemiskinan. Garis kemiskinan adalah nilai rupiah pengeluaran per kapita setiap bulan untuk memenuhi standar minimum kebutuhan-kebutuhan konsumsi pangan dan Non pangan yang dibutuhkan oleh individu untuk hidup layak. Penduduk miskin adalah penduduk yang memiliki rata-rata pengeluaran per kapita per bulan dibawah garis kemiskinan dalam persentase penduduk miskin Kabupaten Kutai Kartanegara periode tertentu. Persentase penduduk miskin Kabupaten Kutai Kartanegara dapat dilihat pada tabel berikut.

Tabel 2 . 1 . 1 Persentase Penduduk Miskin Kabupaten Kutai Kartanegara

No	Tingkat Kemiskinan	Tahun 2021	Tahun 2022	Naik/turun
1	Kab/Kota (%)	7,99	7,96	Turun
2	Kab/Kota (Ribu Orang)	62,36	62,87	Naik
3	Provinsi (%)	6,54	6,31	Turun
4	Nasional (%)	10,14	9,54	Turun

Sumber Dokumen: BPS Kabupaten Kutai Kartanegara

Persentase penduduk miskin Kabupaten Kutai Kartanegara pada tahun 2022 sebesar 7,96 persen mengalami penurunan dibanding tahun 2021 persentase penduduk miskin sebesar 7,99 persen. Persentase penduduk miskin Kabupaten Kutai Kartanegara masih di atas Provinsi Kalimantan Timur tetapi sudah dibawah rata-rata nasional, maka dalam perencanaan penganggaran tahun mendatang harus mendapat prioritas untuk menekan angka kemiskinan.

Kedalaman kemiskinan menggambarkan ukuran rata-rata kesenjangan pengeluaran masing-masing penduduk miskin terhadap garis kemiskinan. Sedangkan keparahan

kemiskinan adalah seberapa jauh jarak pengeluaran orang termiskin di satu wilayah tertentu relatif terhadap pengeluaran rata-rata kelompok miskin di daerah bersangkutan. Semakin tinggi nilai indeks, semakin jauh rata-rata pengeluaran penduduk dari garis kemiskinan. Tingkat kedalaman kemiskinan di Kabupaten Kutai Kartanegara dapat dilihat pada tabel 2.1.2.

Tabel 2 . 1 . 2 Tingkat Kedalam Kemiskinan Kabupaten Kutai Kartanegara

No	Uraian	Tahun 2021	Tahun 2022	Naik/Turun
1	Tingkat Kedalaman Kemiskinan Kab/Kota	1,22	1,18	Turun
2	Tingkat Kedalaman Kemiskinan Provinsi	1,22	0,99	Turun
3	Tingkat Kedalaman Kemiskinan Nasional	1,71	1,59	Turun

Sumber Dokumen: BPS Kabupaten Kutai Kartanegara

Keparahan kemiskinan memberikan gambaran mengenai penyebaran pengeluaran di antara penduduk miskin. Semakin tinggi nilai indeks, semakin tinggi ketimpangan pengeluaran di antara penduduk miskin. Tingkat keparahan kemiskinan di Kabupaten Kutai Kartanegara dapat dilihat pada tabel 2.1.3.

Tabel 2 . 1 . 3 Tingkat Keparahan Kemiskinan Kabupaten Kutai Kartanegara

No	Uraian	Tahun 2021	Tahun 2022	Naik/Turun
1	Tingkat Keparahan Kemiskinan Kab/Kota	0,37	0,26	Turun
2	Tingkat Keparahan Kemiskinan Provinsi	0,34	0,23	Turun
3	Tingkat Keparahan Kemiskinan Nasional	0,42	0,39	Turun

Sumber Dokumen: BPS Kabupaten Kutai Kartanegara

2.1.2. Tingkat Pengangguran Terbuka

TPT (Tingkat Pengangguran Terbuka) adalah persentase jumlah pengangguran terhadap jumlah angkatan kerja. Penganggur terbuka, terdiri dari: (i) mereka yang tak punya pekerjaan dan mencari pekerjaan, (ii) mereka yang tak punya pekerjaan dan mempersiapkan usaha, (iii) mereka yang tak punya pekerjaan dan tidak mencari pekerjaan, karena merasa tidak mungkin mendapatkan pekerjaan, dan (iv) mereka yang sudah punya pekerjaan, tetapi belum mulai bekerja.

Sesuai dengan data pada BPS Kabupaten Kutai Kartanegara Tingkat Pengangguran Terbuka Kabupaten Kutai Kartanegara tahun 2022 adalah sebesar 4,14%, sebagaimana dijelaskan tabel di bawah ini.

Tabel 2 . 1 . 4 Tingkat Pengangguran Terbuka Kabupaten Kutai Kartanegara

No	Uraian	Tahun 2021	Tahun 2022	Naik/Turun (%)
1	Tingkat Pengangguran Terbuka Kab/Kota (%)	5,66	4,14	Turun
2	Tingkat Pengangguran Provinsi (%)	6,83	5,71	Turun
3	Tingkat Pengangguran Nasional (%)	6,49	5,86	Turun

Sumber Dokumen: BPS Kabupaten Kutai Kartanegara

2.1.3. Indek Gini (*Gini Ratio*)

Indek Gini atau *Gini Ratio* adalah merupakan alat analisis yang digunakan untuk menghitung atau mengukur distribusi pendapatan masyarakat suatu negara atau daerah tertentu pada suatu periode tertentu. Ini didasarkan pada kurva Lorenz, yaitu sebuah kurva pengeluaran kumulatif yang membandingkan distribusi dari suatu

nilai pengeluaran konsumsi dengan distribusi *uniform* yang mewakili persentase kumulatif penduduk. Nilai dari Indek Gini berkisar antara 0 dan 1 dimana:

a. Indek Gini sama dengan 0, menunjukkan distribusi pendapatan merata sempurna/mutlak, dimana setiap golongan penduduk menerima bagian pendapatan yang sama; dan

b. Indek Gini sama dengan 1, artinya distribusi pendapatan tidak merata mutlak/timpang, dimana bagian pendapatan hanya dinikmati satu golongan tertentu saja.

Sesuai dengan data pada BPS Kabupaten Kutai Kartanegara realisasi pencapaian *Gini Ratio* Kabupaten Kutai Kartanegara tahun 2021 sebesar 0,283 poin, sebagaimana dijelaskan tabel di bawah ini.

Tabel 2 . 1 . 5 Gini Ratio Kabupaten Kutai Kartanegara

No	Tingkat Kemiskinan	Tahun 2021	Tahun 2022	Naik/turun (%)
1	Tingkat Kab/Kota	0,283	Data belum tersedia	-
2	Tingkat Provinsi	0,334	0,327	Turun
3	Tingkat Nasional	0,384	0,384	Tetap

Sumber Dokumen:BPS Kabupaten Kutai Kartanegara

2.1.4. Indeks Pembangunan Manusia

Indeks Pembangunan Manusia (IPM) merupakan indikator untuk mengukur keberhasilan dalam upaya membangun kualitas hidup manusia. IPM menjelaskan bagaimana penduduk dapat mengakses hasil pembangunan dalam memperoleh pendapatan, kesehatan, dan pendidikan. IPM dibentuk oleh tiga dimensi dasar yaitu harapan hidup/umur panjang dan sehat (*a long and healthy life*), pengetahuan (*knowledge*), dan standar hidup layak (*decent standart of living*). Sesuai dengan *United Nations Development Programme* (UNDP) indeks tersebut dikategorikan menjadi empat, yaitu:

a. Rendah (<60);
b. Sedang (60≤IPM<70);
c. Tinggi (70 ≤IPM<80); dan
d. Sangat Tinggi (>80).

Sesuai dengan data pada BPS Kabupaten Kutai Kartanegara realisasi pencapaian IPM Kabupaten Kutai Kartanegara tahun 2022 adalah sebesar 74,67 poin dengan kategori tinggi sebagaimana dijelaskan dalam tabel di bawah ini.

Tabel 2 . 1 . 6 Indeks Pembangunan Manusia

No	IPM (Tingkat)	Tahun 2021	Tahun 2022	Naik/turun
1	Kabupaten/Kota	74,06	74,67	Naik
2	Provinsi	76,88	77,44	Naik
3	Indonesia/Nasional	72,29	72,91	Naik

Sumber Dokumen BPS Kabupaten Kutai Kartanegara

Realisasi pencapaian IPM Kabupaten Kutai Kartanegara tahun 2022 adalah sebesar 74,67 poin, dibandingkan tahun 2021 sebesar 74,06 poin mengalami kenaikan sebesar 0,61 poin. Peningkatan IPM tersebut disebabkan meningkatnya umur Angka Harapan Hidup (AHH) dan/atau Harapan Lama Sekolah (HLS), Rata-rata Lama Sekolah (RLS) dan/atau standar hidup yang berkaitan dengan Pendapatan

Nasional Bruto (PNB) per kapita. Umur harapan hidup saat lahir mencapai 72,65 tahun pada tahun 2022, lebih lama 0,01 tahun dibandingkan dengan mereka yang lahir pada tahun sebelumnya. Kemudian, rata-rata lama sekolah selama 9,24 tahun dengan harapan lama sekolah 13,63 tahun. Sementara, Standar Hidup, PNB per kapita per tahun sebesar Rp11.677.000,00 atau meningkat Rp629.000,00 dibandingkan tahun sebelumnya.

2.1.5. Laju Pertumbuhan Ekonomi

Pertumbuhan ekonomi adalah salah satu indikator yang dapat digunakan untuk mengevaluasi keberhasilan pembangunan ekonomi suatu wilayah. Pertumbuhan ekonomi suatu wilayah menggambarkan sejauh mana aktivitas perekonomian suatu wilayah dalam menghasilkan tambahan pendapatan masyarakat pada periode tertentu. Pertumbuhan ekonomi dihitung berdasarkan Pendapatan Domestik Regional Bruto (PDRB) atas dasar harga konstan 2010. Laju pertumbuhan ekonomi sampai dengan Tahun 2022 dapat dilihat pada tabel berikut.

Tabel 2 . 1 . 7 Laju Pertumbuhan Ekonomi Kabupaten Kutai Kartanegara

No	Uraian	Kabupaten/Kota				Provinsi
		Tahun 2019	Tahun 2020	Tahun 2021	Tahun 2022	Tahun 2022
1	PDRB (harga konstan 2010) (juta Rp)	126.272.372,4	120.952.008,6	124.178.504,5	Data belum tersedia	Data belum tersedia
2	Laju Pertumbuhan Ekonomi (%)	3,92	-4,21	2,67	Data belum tersedia	Data belum tersedia

Sumber Dokumen: BPS Kabupaten Kutai Kartanegara

Pada periode tahun 2019 s.d. 2022, pertumbuhan perkonomian berkisar antara 2 (dua) hingga 3 (tiga) persen dan sempat turun pada tahun 2020 saat terjadi pandemi COVID-19. Pada tahun 2021 dalam skala provinsi laju pertumbuhan Kabupaten Kutai Kartanegara menempati urutan 6 (enam) dari laju pertumbuhan kota atau kabupaten lain dalam wilayah Provinsi Kalimantan Timur. Pada tahun 2016 skala nasional laju pertumbuhan ekonomi Kabupaten Kutai Kartanegara menempati urutan 13 dari laju pertumbuhan di wilayah Indonesia. Sedangkan untuk peringkat laju pertumbuhan Kabupaten Kutai Kartanegara tahun 2022 belum bisa disajikan.

2.1.6. Inflasi

Inflasi merupakan salah satu indikator ekonomi yang mengukur fluktuasi harga beberapa komoditas pokok yang menyangkut kebutuhan hidup masyarakat. Inflasi yang terlalu tinggi merupakan gejala buruk bagi suatu perekonomian namun apabila besaran inflasi dapat dikendalikan melalui berbagai kebijakan harga serta distribusi barang dan jasa maka inflasi dapat menjadi pendorong bagi pembangunan. Berdasarkan sifatnya, inflasi terbagi empat kategori yang meliputi: (i) inflasi ringan (*creeping inflation*) dengan laju kurang dari 10% dalam satu tahun, (ii) inflasi sedang (*galloping inflation*)**,** yakni inflasi dengan laju berkisar antara 10-30% setahun, (iii) inflasi berat (*high inflation*), yakni inflasi dengan laju dari 30-100% setahun. Pada tingkat ini, harga kebutuhan masyarakat naik secara signifikan dan sulit dikendalikan, dan (iv) hiperinflasi (*hyper inflation*), yakni inflasi yang sangat dirasakan pengaruhnya karena terjadi secara besar-besaran dan mencapai lebih dari 100% setahun.

Sesuai dengan data pada BPS Kabupaten Kutai Kartanegara, tingkat inflasi Kabupaten Kutai Kartanegara tahun 2022 adalah sebesar 5,13 persen, yang termasuk dalam kategori ringan, sebagaimana dijelaskan dalam tabel di bawah ini.

Tabel 2 . 1 . 8 Tingkat Inflasi Kabupaten Kutai Kartanegara

No	Uraian	Tahun 2021	Tahun 2022	Naik/Turun
1	Tingkat Inflasi Kab/Kota (%)	2,61	5,13	Naik
2	Tingkat Inflasi Provinsi (%)	2,15	5,35	Naik
3	Tingkat inflasi Nasional (%)	1,87	5,51	Naik

Sumber Dokumen: BPS Kabupaten Kutai Kartanegara

2.1.7. Struktur Perekonomian Kabupaten Kutai Kartanegara

Struktur perekonomian Kabupaten Kutai Kartanegara dalam menunjang PDRB dapat dilihat pada tabel di bawah ini.

Tabel 2 . 1 . 9 PDRB Seri 2010 Atas Dasar Harga Berlaku Menurut Lapangan Usaha

Dalam Jutaan Rupiah

No	Uraian	Tahun 2018	Tahun 2019	Tahun 2020	Tahun 2021
1	Pertanian, Kehutanan, dan perikanan	20.895.250,1	21.734.250,1	22.247.327,8	23.863.131,6
2	Pertambangan dan Penggalian	105.847.128,6	102.720.748,9	89.329.132,0	113.653.745,7
3	Industri Pengolahan	6.603.247,6	6.916.342,8	6.676.746,1	7.523.085,1
4	Pengadaan Listrik dan Gas	76.844,9	85.430,9	96.001,5	97.498,1
5	Pengadaan Air, Pengolahan Sampah, Limbah dan	50.084,1	53.827,8	56.115,0	60.771,8
6	Konstruksi	12.375.009,0	13.247.951,6	12.721.134,8	13.336.682,2
7	Perdagangan besar dan Eceran	5.816.262,3	6.210.618,7	6.330.780,0	6.576.438,2
8	Transportasi dan Pergudangan	1.595.191,5	1.747.083,4	1.784.251,7	1.875.133,2
9	Penyediaan Akomodasi dan Makan Minum	470.834,2	509.498,9	510.992,3	522.963,8
10	Informasi dan Komunikasi	1.060.573,6	1.176.690,3	1.282.979,0	1.399.009,7
11	Jasa Keuangan dan Asuransi	496.753,7	539.123,5	554.690,6	584.403,9
12	Real Estate	747.205,8	786.674,8	792.174,1	779.319,0
13	Jasa Perusahaan	50.572,9	53.195,3	51.582,4	52.280,1
14	Administrasi Pemerintahan, Pertahanan dan	2.539.683,4	2.679.295,1	2.619.629,1	2.674.158,0
15	Jasa Pendidikan	1.840.655,9	1.989.568,2	2.021.986,1	2.115.278,9
16	Jasa Kesehatan dan Kegiatan Sosial	1.075.576,0	1.227.880,8	1.543.421,8	1.759.623,9
17	Jasa Lainnya.	379.512,3	427.362,8	424.633,4	444.675,6
Jumlah	Produk Domestik Regional Bruto (PDRB)	161.920.385,8	162.105.544,0	149.043.577,9	177.318.198,8
	Produk Domestik Regional Bruto tanpa Migas	115.398.548,3	118.997.399,6	113.982.186,3	134.964.195,3
	PDRB Provinsi	635 498 679,83	652 480 257,35	607 586 183,05	695 158 330,32
	PDRB Nasional	14 838 756,00 Milyar	15 832 657,20 Milyar	15 438 017,50 Milyar	16 970 789,20 Milyar
	Peringkat Provinsi	1	1	1	1

Sumber Dokumen: BPS Kabupaten Kutai Kartanegara

Keuangan daerah adalah semua hak dan kewajiban daerah dalam rangka penyelenggaraan pemerintahan daerah yang dapat dinilai dengan uang, termasuk segala bentuk kekayaan yang berhubungan dengan hak dan kewajiban daerah. Pengelolaan

keuangan daerah pada dasarnya dimaksudkan untuk menggambarkan penyelenggaraan pembangunan daerah yang didanai oleh keuangan daerah yang diwujudkan dalam APBD dalam rangka menghasilkan laporan yang akuntabel dan transparan.

Penyusunan APBD pada dasarnya bertujuan untuk menyelaraskan kebijakan ekonomi makro dan sumber daya yang tersedia, dengan cara mengalokasikan sumber daya secara tepat sesuai kebijakan pemerintah dan mempersiapkan kondisi bagi pelaksanaan pengelolaan anggaran secara baik. Aspek penting dalam penyusunan anggaran adalah penyelarasan antara kebijakan (*policy*), perencanaan (*planning*) dengan penganggaran (*budgeting*) antara pemerintah pusat dengan pemerintah daerah. Struktur APBD Kabupaten Kutai Kartanegara terdiri dari: (1) penerimaan daerah yang didalamnya terdapat Pendapatan Daerah dan Penerimaan Pembiayaan Daerah; (2) pengeluaran daerah yang didalamnya terdapat Belanja Daerah dan Pengeluaran Pembiayaan.

Kebijakan keuangan Kabupaten Kutai Kartanegara, merupakan upaya-upaya strategis dalam rangka mengoptimalkan potensi keuangan daerah bagi keberhasilan penyelenggaraan pemerintahan dan pelaksanaan pembangunan daerah, yang dioperasionalkan di dalam APBD.

2.2. Kebijakan Pendapatan Daerah

Pendapatan Daerah meliputi:

a. Pendapatan Asli Daerah yang berasal dari Hasil Pajak Daerah, Hasil Retribusi Daerah, Hasil Pengelolaan Kekayaan Daerah Yang Dipisahkan, dan Lain-lain Pendapatan Asli Daerah Yang Sah;
b. Dana Perimbangan yang berasal dari Bagi Hasil Pajak/Bagi Hasil Bukan Pajak, Dana Alokasi Umum, dan Dana Alokasi Khusus; dan
c. Lain-lain Pendapatan Daerah Yang Sah yang berasal dari Pendapatan Hibah, Dana Darurat, Dana Bagi Hasil Pajak dari Provinsi dan Pemerintah Daerah Lainnya, Dana Penyesuaian dan Otonomi Khusus, dan Bantuan Keuangan dari Provinsi atau Pemerintah Daerah Lainnya.

Berdasarkan atas kebijakan umum pendapatan daerah pada Rencana Pembangunan Jangka Menengah Daerah (RPJMD) Kabupaten Kutai Kartanegara tahun 2021 s.d. 2026, secara umum kebijakan pendapatan daerah Kabupaten Kutai Kartanegara adalah:

a. Pendapatan daerah meliputi semua penerimaan uang melalui kas umum daerah yang menambah ekuitas dana lancar sebagai hak pemerintah daerah dalam satu tahun anggaran yang tidak perlu dibayar kembali oleh daerah;

b. Seluruh penerimaan daerah dianggarkan dalam APBD secara bruto mempunyai makna bahwa jumlah pendapatan yang dianggarkan tidak boleh dikurangi dengan belanja yang digunakan dalam rangka menghasilkan pendapatan tersebut dan/atau dikurangi dengan bagian pemerintah pusat/daerah lain dalam rangka bagi hasil; dan

c. Pendapatan daerah merupakan perkiraan yang terukur secara rasional dan dapat dicapai untuk setiap sumber pendapatan. Sebagai komitmen taat asas dalam pengelolaan keuangan daerah.

2.3. Kebijakan Belanja Daerah

Belanja Daerah meliputi:

a. Belanja Tidak Langsung yang didalamnya terdiri atas Belanja Pegawai, Belanja Bunga, Belanja Subsidi, Belanja Hibah, Belanja Bantuan Sosial, Belanja Bantuan Keuangan kepada Provinsi/Kabupaten/Kota dan Pemerintah Desa Lainnya, dan Belanja Tidak Terduga; dan

b. Belanja Langsung yang didalamnya terdiri atas Belanja Pegawai, Belanja Barang dan Jasa, serta Belanja Modal.

Kebijakan Belanja Daerah Kabupaten Kutai Kartanegara tahun 2022, terlebih dahulu menyesuaikan dengan kebijakan pemerintah pusat tentang *mandatory spending* dan kebijakan pemerintah daerah yang tertuang dalam RPJMD Kabupaten Kutai Kartanegara tahun 2021 s.d. 2026, sebagai berikut:

a. *Mandatory spending* adalah pengeluaran atau belanja daerah yang wajib dialokasikan pada proporsi tertentu sebagaimana amanat peraturan perundang-undangan meliputi:

   1) Alokasi anggaran belanja fungsi pendidikan paling sedikit sebesar 20% dari APBD sesuai amanat UUD 1945 pasal 31 ayat (4) dan UU No 20 tahun 2003 tentang Sistem Pendidikan Nasional pasal 49 ayat (1).

   2) Alokasi anggaran belanja fungsi kesehatan paling sedikit sebesar 10% dari APBD diluar gaji sesuai amanat UU No 36 Tahun 2009 Tentang Kesehatan.

   3) Alokasi anggaran belanja infrastruktur yang langsung terkait dengan percepatan pembangunan fasilitas pelayanan publik dan ekonomi dalam rangka meningkatkan kesempatan kerja, mengurangi kemiskinan dan mengurangi kesenjangan penyediaan layanan publik antar daerah paling sedikit sebesar 25% sesuai dengan amanat Peraturan Menteri Keuangan Nomor 207/PMK.07/2020.

   4) Alokasi anggaran belanja fungsi pengawasan paling sedikit sebesar 0,5% dari APBD sesuai amanat Permendagri no 27 Tahun 2021 tentang Pedoman Penyusunan Anggaran Pendapatan dan Belanja daerah Tahun Anggaran 2022.

   5) Alokasi anggaran belanja untuk pendidikan dan pelatihan bagi ASN dalam rangka pengembangan kompetensi penyelenggaraan pemerintah daerah paling sedikit sebesar 0,16% dari APBD sesuai amanat Permendagri no 27 Tahun 2021 tentang Pedoman Penyusunan Anggaran Pendapatan dan Belanja daerah Tahun Anggaran 2022.

Alokasi anggaran belanja untuk bantuan keuangan kepada desa paling sedikit sebesar 10% dari dana perimbangan yang diterima dalam APBD setelah dikurangi Dana Alokasi Khusus sesuai amanat Peraturan Pemerintah Nomor 43 tahun 2014 tentang Peraturan Pelaksanaan Undang-undang nomor 6 tahun 2014 tentang desa sebagaimana telah dirubah dengan Peraturan Pemerintah nomor 11 tahun 2019 yang kemudian dengan Peraturan Menteri Dalam Negeri no 27 tahun 2021 tentang

Pedoman Penyusunan Anggaran Pendapatan dan Belanja Daerah Tahun Anggaran 2022.

b. Belanja daerah diprioritaskan dalam rangka pelaksanaan urusan pemerintahan yang menjadi kewenangan kabupaten yang terdiri dari urusan wajib dan urusan pilihan yang ditetapkan berdasarkan ketentuan perundang-undangan.

c. Belanja dalam rangka penyelenggaraan urusan wajib digunakan untuk melindungi dan meningkatkan kualitas kehidupan masyarakat dalam upaya memenuhi kewajiban daerah yang diwujudkan dalam bentuk peningkatan pelayanan dasar, pendidikan, kesehatan, fasilitas sosial dan fasilitas umum yang layak serta mengembangkan sistem jaminan sosial.

d. Belanja daerah disusun berdasarkan pendekatan prestasi kerja yang berorientasi pada pencapaian hasil dari *input* yang direncanakan. Hal tersebut bertujuan untuk meningkatkan akuntabilitas perencanaan anggaran serta memperjelas efektivitas dan efisiensi penggunaan anggaran.

e. Penyusunan belanja daerah diprioritaskan untuk menunjang efektivitas pelaksanaan tugas dan fungsi Satuan Kerja Perangkat Daerah (OPD) dalam rangka melaksanakan urusan pemerintahan daerah yang menjadi tanggung jawabnya. Peningkatan alokasi anggaran belanja yang direncanakan oleh setiap OPD harus terukur yang diikuti dengan peningkatan kinerja pelayanan dan peningkatan kesejahteraan masyarakat.

2.4. Kebijakan Pembiayaan Daerah

Pembiayaan Daerah meliputi:

a. Penerimaan Pembiayaan Daerah yang didalamnya terdiri atas SiLPA Tahun Anggaran Lalu, Penerimaan Kembali Pemberian Pinjaman, dan Penerimaan Piutang Daerah;

b. Pengeluaran Pembiayaan Daerah yang didalamnya terdiri atas Pembentukan Dana Cadangan, Penyertaan Modal (Investasi) Pemerintah Daerah, dan Pembayaran Pokok Utang; dan

c. SiLPA Tahun Berjalan.

Arah Kebijakan Pembiayaan Daerah Kabupaten Kutai Kartanegara sebagai berikut:

a. Penganggaran SiLPA Tahun Sebelumnya harus didasarkan pada penghitungan yang cermat dan rasional dengan mempertimbangkan perkiraan realisasi anggaran tahun sebelumnya dalam rangka menghindari kemungkinan adanya pengeluaran pada tahun anggaran berjalan yang tidak dapat didanai akibat tidak tercapainya SiLPA yang direncanakan. Selanjutnya SiLPA dimaksud harus diuraikan pada obyek dan rincian obyek sumber SiLPA tahun anggaran berkenaan. Pemerintah daerah dapat melakukan pinjaman daerah berdasarkan peraturan perundang-undangan di bidang pinjaman daerah.

b. Dalam hal perhitungan penyusunan Rancangan APBD menghasilkan SiLPA tahun berjalan positif, pemerintah daerah harus memanfaatkannya untuk penambahan program dan kegiatan prioritas yang dibutuhkan, volume program dan kegiatan yang telah dianggarkan, dan/atau pengeluaran

pembiayaan. Dalam hal perhitungan SiLPA tahun berjalan negatif, pemerintah daerah melakukan pengurangan bahkan penghapusan pengeluaran pembiayaan yang bukan merupakan kewajiban daerah, pengurangan program dan kegiatan yang kurang prioritas dan/atau pengurangan volume program dan kegiatannya.

2.3. Indikator Pencapaian Target Kinerja APBD

Indikator pencapaian target kinerja APBD terlihat dari realisasi pendapatan sebesar 130,14% yaitu senilai Rp7.443.525.130.275,86 dari alokasi anggaran Rp5.719.589.655.567,00. Realisasi belanja sebesar 83,50% yaitu senilai Rp5.475.960.549.797,73 dari alokasi anggaran Rp6.558.205.838.057,00. Adapun rincian realisasi pendapatan dan belanja adalah sebagai berikut :

Tabel 2 . 1 . 10 Rincian Realisasi Pendapatan dan Belanja

Uraian	Anggaran 2022 (Rp)	Realisasi 2022 (Rp)	(%)
PENDAPATAN DAERAH	**5.719.589.655.567,00**	**7.443.525.130.275,86**	**130,14%**
PENDAPATAN ASLI DAERAH (PAD)	**506.101.538.567,00**	**567.757.276.457,12**	**112,18%**
Pajak Daerah	110.862.683.927,00	142.751.497.519,00	128,76%
Retribusi Daerah	5.408.579.568,00	5.332.179.084,00	98,59%
Hasil Pengelolaan Kekayaan Daerah yang Dipisahkan	32.120.806.628,00	21.232.144.048,86	66,10%
Lain-lain PAD yang Sah	357.709.468.444,00	398.441.455.805,26	111,39%
PENDAPATAN TRANSFER	**5.209.738.117.000,00**	**6.764.448.480.052,00**	**129,84%**
Pendapatan Transfer Pemerintah Pusat	4.606.260.415.410,00	6.153.698.018.616,00	133,59%
Dana Perimbangan	4.429.357.061.410,00	5.976.853.751.616,00	134,94%
Dana Insentif Daerah (DID)	0,00	0,00	0,00%
Dana Desa	176.903.354.000,00	176.844.267.000,00	99,97%
Pendapatan Transfer Antar Daerah	603.477.701.590,00	610.750.461.436,00	101,21%
Pendapatan Bagi Hasil	561.362.821.590,00	568.635.581.436,00	101,30%
Bantuan Keuangan	42.114.880.000,00	42.114.880.000,00	100,00%
LAIN-LAIN PENDAPATAN DAERAH YANG SAH	**3.750.000.000,00**	**111.319.373.766,74**	**2968,52%**
Pendapatan Hibah	3.750.000.000,00	3.033.000.000,00	80,88%
Lain-lain Pendapatan Sesuai dengan Ketentuan Peraturan Perundang-Undangan	0,00	108.286.373.766,74	0,00%
BELANJA DAERAH	**6.558.205.838.057,00**	**5.475.960.549.797,73**	**83,50%**
BELANJA OPERASI	**4.359.530.414.599,00**	**3.672.269.131.103,80**	**84,24%**
Belanja Pegawai	1.906.288.638.947,00	1.660.706.849.284,31	87,12%
Belanja Barang dan Jasa	2.301.703.199.313,00	1.904.457.460.898,17	82,74%
Belanja Subsidi	464.050.000,00	94.194.315,00	20,30%
Belanja Hibah	126.445.726.339,00	90.036.576.606,32	71,21%
Belanja Bantuan Sosial	24.628.800.000,00	16.974.050.000,00	68,92%
BELANJA MODAL	**1.533.375.706.328,00**	**1.171.734.721.349,93**	**76,42%**
Belanja Modal Tanah	26.833.778.687,00	22.828.252.727,00	85,07%
Belanja Modal Peralatan dan Mesin	438.187.785.606,00	273.027.320.037,73	62,31%
Belanja Modal Gedung dan Bangunan	281.249.158.559,00	187.440.891.917,20	66,65%
Belanja Modal Jalan, Jaringan, dan Irigasi	768.832.742.639,00	672.563.911.292,00	87,48%
Belanja Modal Aset Tetap Lainnya	17.022.240.837,00	15.874.345.376,00	93,26%
Belanja Modal Aset Lainnya	1.250.000.000,00	0,00	0,00%
BELANJA TIDAK TERDUGA	**41.196.260.000,00**	**10.717.074.540,00**	**26,01%**
Belanja Tidak Terduga	41.196.260.000,00	10.717.074.540,00	26,01%
BELANJA TRANSFER	**624.103.457.130,00**	**621.239.622.804,00**	**99,54%**
Belanja Bantuan Keuangan	624.103.457.130,00	621.239.622.804,00	99,54%

Uraian	Anggaran 2022 (Rp)	Realisasi 2022 (Rp)	(%)
SURPLUS / (DEFISIT)	**(838.616.182.490,00)**	**1.967.564.580.478,13**	**-234,62%**
PENERIMAAN PEMBIAYAAN	**842.366.182.490,00**	**842.321.882.487,69**	**99,99%**
Sisa Lebih Perhitungan Anggaran Tahun Sebelumnya	842.366.182.490,00	842.321.882.487,69	99,99%
PENGELUARAN PEMBIAYAAN	**3.750.000.000,00**	**3.750.000.000,00**	**100,00%**
Penyertaan Modal Daerah	3.750.000.000,00	3.750.000.000,00	100,00%
PEMBIAYAAN NETTO	**838.616.182.490,00**	**838.571.882.487,69**	**99,99%**
SISA LEBIH PEMBIAYAAN ANGGARAN (SILPA)	**0,00**	**2.806.136.462.965,82**	**0,00%**

Salah satu dimensi yang diatur dalam Peraturan Menteri Dalam Negeri Nomor 19 Tahun 2020 tentang Pengukuran Indeks Pengelolaan Keuangan Daerah adalah dimensi penyerapan anggaran dalam APBD. Dan didalam dimensi tersebut terdapat sembilan indikator. Adapun capaian empat indikator tersebut akan bernilai maksimal saat empat indikator tersebut memiliki realisasi belanja minimal 80%. Adapun capaian Kabupaten Kutai Kartanegara terhadap empat indikator tersebut di tahun 2022 adalah :

a. Realisasi belanja operasional sebesar 84,24% yaitu sebesar Rp3.672.269.131.103,80 dari alokasi anggaran Rp4.359.530.414.599,00.
b. Realisasi belanja modal sebesar 76,42% yaitu senilai Rp1.171.734.721.349,93 dari alokasi anggaran Rp1.533.375.706.328,00.
c. Realisasi belanja tidak terduga sebesar 26,01% yaitu sebesar Rp10.717.074.540,00 dari anggaran senilai Rp41.196.260.000,00.
d. Realisasi belanja transfer sebesar 99,54% yaitu sebesar Rp621.239.622.804,00 dari anggaran senilai Rp624.103.457.130,00.

BAB III - IKHTISAR PENCAPAIAN KINERJA KEUANGAN

3.1. Ikhtisar Realisasi Pencapaian Kinerja Keuangan

Pengelolaan keuangan daerah dicerminkan dalam APBD yang merupakan rencana tahunan pemerintah daerah yang menggambarkan semua hak dan kewajiban daerah dalam rangka penyelenggaraan pemerintahan daerah yang dapat dinilai dengan uang termasuk di dalamnya segala bentuk kekayaan yang berhubungan dengan hak dan kewajiban daerah tersebut dalam kurun waktu satu tahun. APBD juga merupakan instrumen dalam rangka mewujudkan pelayanan dan peningkatan kesejahteraan untuk tercapainya tujuan bernegara.

Realisasi pencapaian target kinerja keuangan pada pelaksanaan APBD Tahun Anggaran 2022 dapat diuraikan sebagai berikut:

3.1.1. Pendapatan

Target Pendapatan Kabupaten Kutai Kartanegara TA 2022 sebesar Rp5.719.589.655.567,00 terealisasi sebesar Rp7.443.525.130.275,86 atau 130,14%. Nilai realisasi tersebut mengalami kenaikan sebesar Rp3.000.290.395.331,52 atau 67,52% apabila dibandingkan dengan realisasi Pendapatan daerah TA 2021 sebesar Rp4.443.234.734.944,34.

Realisasi Pendapatan merupakan bagian dari kontribusi Pendapatan Asli Daerah (PAD) sebesar Rp567.757.276.457,12, Pendapatan Transfer sebesar Rp6.764.448.480.052,00, dan Lain-lain Pendapatan Daerah Yang Sah sebesar Rp111.319.373.766,74 sebagaimana ditunjukan pada gambar 3.1.1.

Gambar 3 . 1 . 1 Pendapatan Daerah Pemerintah Kabupaten Kutai Kartanegara TA 2022 dan 2021

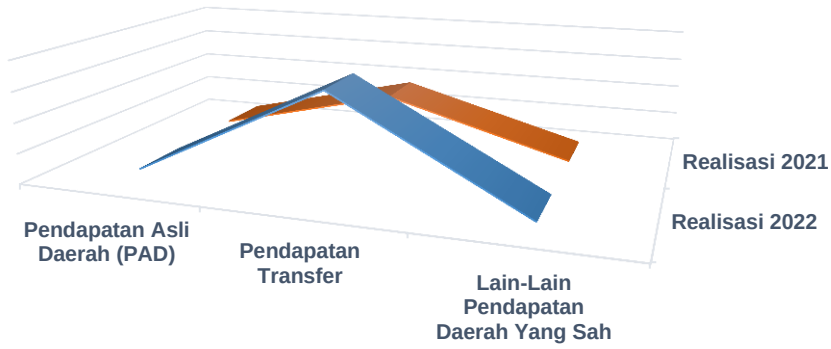

	Pendapatan Asli Daerah (PAD)	Pendapatan Transfer	Lain-Lain Pendapatan Daerah Yang Sah
Realisasi 2022	567,757,276,457.12	6,764,448,480,052.00	111,319,373,766.74
Realisasi 2021	707,307,156,824.89	3,615,376,629,670.00	120,550,948,449.45

Target Pendapatan Asli Daerah TA 2022 sebesar Rp506.101.538.567,00 terealisasi sebesar Rp567.757.276.457,12 atau 112,18%. Apabila dibandingkan dengan realisasi tahun 2021 sebesar Rp707.307.156.824,89, maka realisasi PAD mengalami penurunan sebesar Rp139.549.880.367,77 atau 19,73%.

Rincian PAD terdiri dari Pajak Daerah sebesar Rp142.751.497.519,00, Pendapatan Retribusi Daerah sebesar Rp5.332.179.084,00, Pendapatan Hasil Pengelolaan

Kekayaan Daerah Yang Dipisahkan sebesar Rp21.232.144.048,86 dan Lain-lain Pendapatan Asli Daerah Yang Sah Rp398.441.455.805,26 sebagaimana gambar 3.1.2 berikut.

Gambar 3 . 1 . 2 PAD Pemerintah Kabupaten Kutai Kartanegara TA 2022 dan 2021

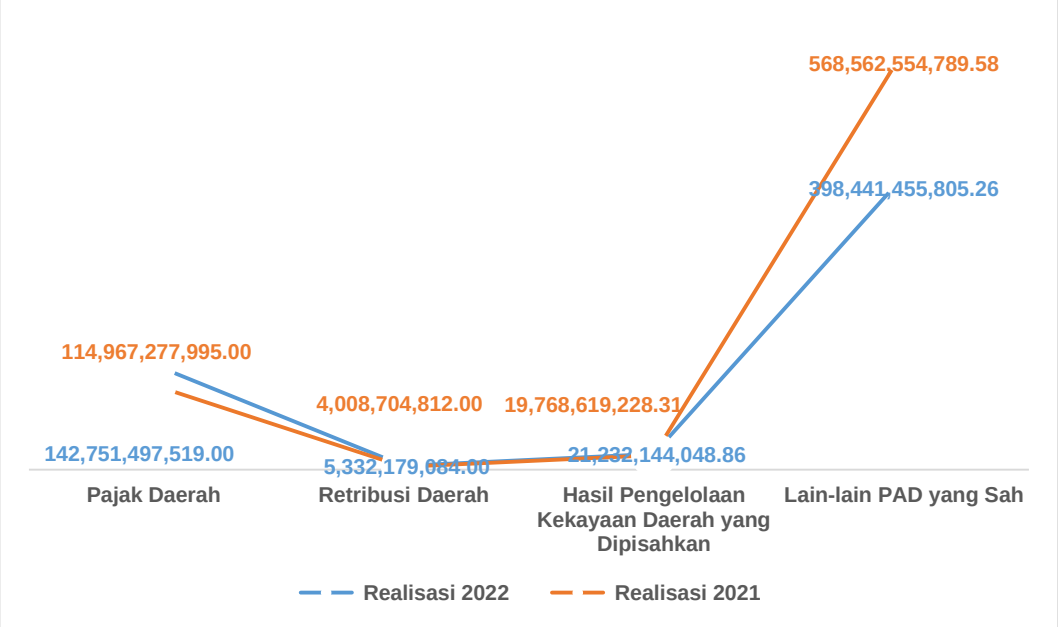

Gambar di atas menunjukkan bahwa untuk TA 2022 dan 2021 sumber utama PAD adalah sebagai berikut:

a. Pendapatan Pajak Daerah TA 2022 terealisasi sebesar Rp142.751.497.519,00 atau 128,76% dari target sebesar Rp110.862.683.927,00 dan mengalami peningkatan sebesar Rp27.784.219.524,00 atau 24,17% dibandingkan pada TA 2021 sebesar Rp114.967.277.995,00.

b. Pendapatan Retribusi Daerah TA 2022 terealisasi sebesar Rp5.332.179.084,00 atau 98,59% dari target sebesar Rp5.408.579.568,00 dan mengalami peningkatan sebesar Rp1.323.474.272,00 atau 33,02% dibandingkan dengan realisasi TA 2021 sebesar Rp4.008.704.812,00.

c. Pendapatan Hasil Pengelolaan Kekayaan Daerah yang Dipisahkan TA 2022 terealisasi sebesar Rp21.232.144.048,86 atau 66,10% dari target sebesar Rp32.120.806.628,00 dan mengalami peningkatan sebesar Rp1.463.524.820,55 atau 7,40% dibandingkan pada TA 2021 sebesar Rp19.768.619.228,31.

d. Lain-lain PAD yang Sah TA 2022 terealisasi sebesar Rp398.441.455.805,26 atau 111,39% dari target sebesar Rp357.709.468.444,00 dan mengalami penurunan sebesar Rp170.121.098.984,32 atau 29,92% dibandingkan pada TA 2021 sebesar Rp568.562.554.789,58.

Realisasi Pendapatan Transfer TA 2022 adalah sebesar Rp6.764.448.480.052,00 atau 129,84% dari anggaran sebesar Rp5.209.738.117.000,00. Pendapatan transfer terdiri atas Pendapatan Transfer Pemerintah Pusat dan Pendapatan Transfer Pemerintah Daerah. Gambaran realisasi pendapatan transfer dapat dilihat pada gambar berikut.

Gambar 3 . 1 . 3 Pendapatan Transfer Pemerintah Kabupaten Kutai Kartanegara TA 2022 dan 2021

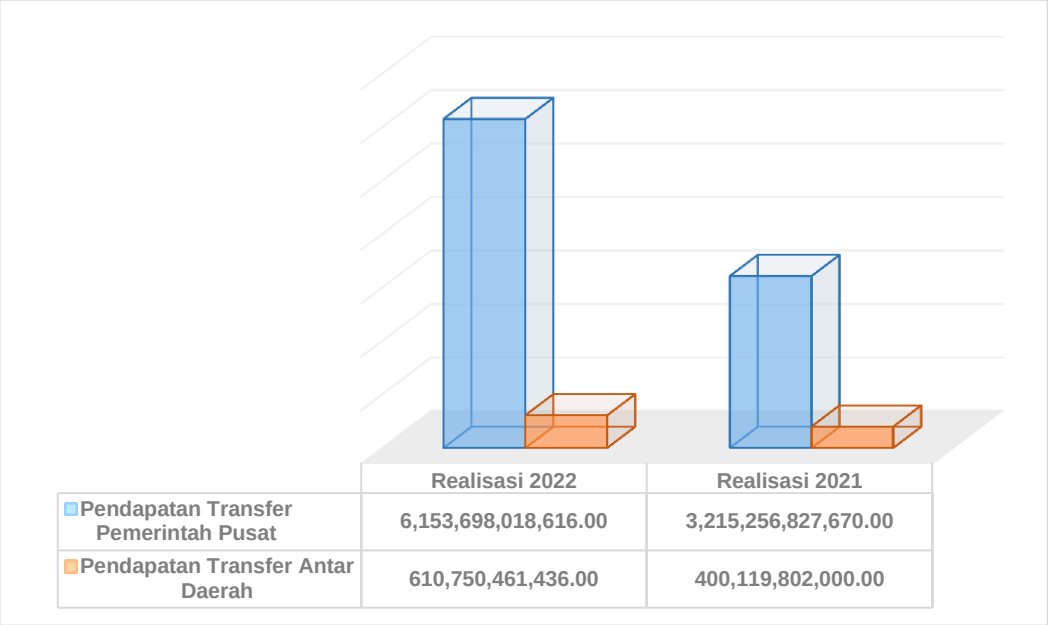

	Realisasi 2022	Realisasi 2021
Pendapatan Transfer Pemerintah Pusat	6,153,698,018,616.00	3,215,256,827,670.00
Pendapatan Transfer Antar Daerah	610,750,461,436.00	400,119,802,000.00

Pendapatan Transfer Pemerintah Pusat TA 2022 terealisasi sebesar Rp6.153.698.018.616,00 atau 133,59% dari target sebesar Rp4.606.260.415.410,00. Secara keseluruhan pencapaian kinerja Pendapatan Transfer Pemerintah Pusat selama TA 2022 dan perbandingannya dengan TA 2021 ditunjukkan dalam gambar 3.1.4 berikut.

Gambar 3 . 1 . 4 Pendapatan Transfer Pemerintah Pusat pada Pemerintah Kabupaten Kutai Kartanegara TA 2022 dan 2021



	Dana Perimbangan	Dana Insentif Daerah (DID)	Dana Desa
Realisasi 2022	5,976,853,751,616.00	0.00	176,844,267,000.00
Realisasi 2021	3,174,738,835,670.00	40,517,992,000.00	0.00

Realisasi 2022 Realisasi 2021

Gambar di atas menunjukkan bahwa untuk TA 2022 dan 2021 sumber utama Pendapatan Transfer Pemerintah Pusat adalah dari:

a. Dana Perimbangan TA 2022 terealisasi sebesar Rp5.976.853.751.616,00 atau 134,94% dari anggaran sebesar Rp4.429.357.061.410,00, dan mengalami peningkatan sebesar Rp2.802.114.915.946,00 atau 88,26% dibandingkan pada TA 2021 sebesar Rp3.174.738.835.670,00.

b. Dana Insentif Daerah (DID) TA 2022 terealisasi sebesar Rp0,00 atau 0,00% dari anggaran sebesar Rp0,00, dan mengalami penurunan sebesar Rp40.517.992.000,00 atau 100,00% dibandingkan pada TA 2021 sebesar Rp40.517.992.000,00.

c. Dana Desa TA 2022 terealisasi sebesar Rp176.844.267.000,00 atau 99,97% dan mengalami peningkatan sebesar Rp176.844.267.000,00 dibandingkan pada TA 2021 sebesar Rp0,00.

Pendapatan Transfer Antar Daerah TA 2022 terealisasi sebesar Rp610.750.461.436,00 atau 101,21% dari anggaran sebesar Rp603.477.701.590,00. Secara keseluruhan pencapaian kinerja Pendapatan Transfer Antar Daerah selama TA 2022 dan perbandingannya dengan TA 2021 ditunjukkan dalam gambar 3.1.4 berikut.

Gambar 3 . 1 . 5 Pendapatan Transfer Antar Daerah pada Pemerintah Kabupaten Kutai Kartanegara TA 2022 dan 2021



Gambar di atas menunjukkan bahwa untuk TA 2022 dan 2021 sumber utama Pendapatan Transfer Antar Daerah adalah dari:

a. Pendapatan Bagi Hasil TA 2022 terealisasi sebesar Rp568.635.581.436,00 atau 101,30% dan mengalami peningkatan sebesar Rp250.358.279.436,00 atau 78,66% dibandingkan realisasi TA 2021 sebesar Rp318.277.302.000,00; dan
b. Bantuan Keuangan TA 2022 terealisasi sebesar Rp42.114.880.000,00 atau 100,00% dan mengalami penurunan sebesar Rp39.727.620.000,00 atau 48,54% dibandingkan realisasi TA 2021 sebesar Rp81.842.500.000,00.

Pendapatan Hibah TA 2022 terealisasi sebesar Rp3.033.000.000,00 atau 80,88% dan mengalami penurunan sebesar Rp1.593.000.000,00 dibandingkan realisasi TA 2021 sebesar Rp4.626.000.000,00.

Lain-lain Pendapatan Sesuai dengan Ketentuan Peraturan Perundang-Undangan TA terealisasi sebesar Rp108.286.373.766,74 atau 100,00% dan mengalami penurunan sebesar Rp7.638.574.682,71 dibandingkan realisasi TA 2021 sebesar Rp115.924.948.449,45.

3.1.2. Belanja

Realisasi belanja TA 2022 adalah sebesar Rp5.475.960.549.797,73 atau 83,50% dari anggaran sebesar Rp6.558.205.838.057,00. Proporsi terbesar realisasi belanja adalah Belanja Operasi sebesar Rp3.672.269.131.103,80 atau 84,24%, sedangkan Belanja Modal sebesar Rp1.171.734.721.349,93 atau 76,42%, Belanja Tidak Terduga sebesar Rp10.717.074.540,00 atau 26,01%, dan Belanja Transfer sebesar Rp621.239.622.804,00 atau 99,54%, yang dapat dilihat pada gambar berikut.

Gambar 3 . 1 . 6 Belanja Daerah Pemerintah Kabupaten Kutai Kartanegara TA 2022 dan 2021

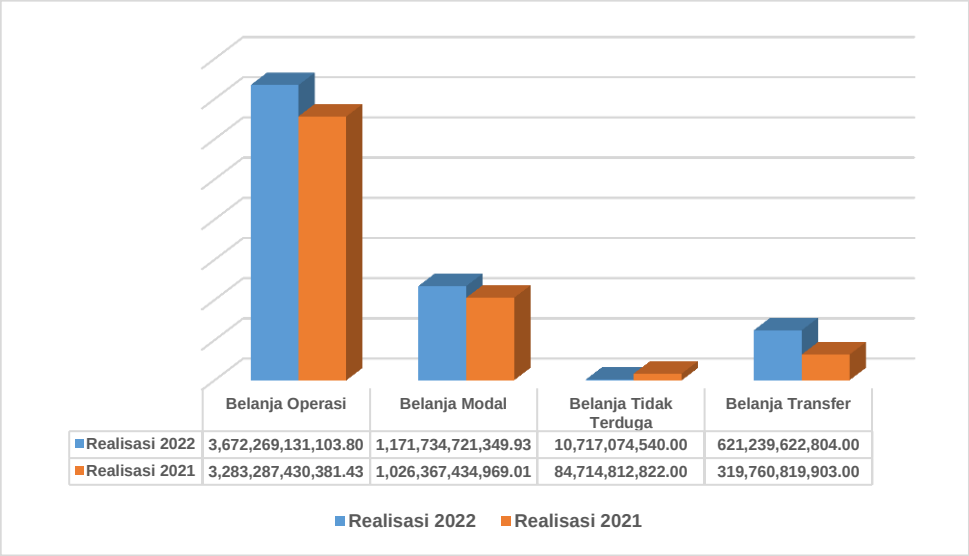

Perbandingan kinerja Belanja Operasi TA 2022 dan 2021 ditunjukkan dalam gambar 3.1.7 berikut.

Gambar 3 . 1 . 7 Belanja Operasi Pemerintah Kabupaten Kutai Kartanegara TA 2022 dan 2021

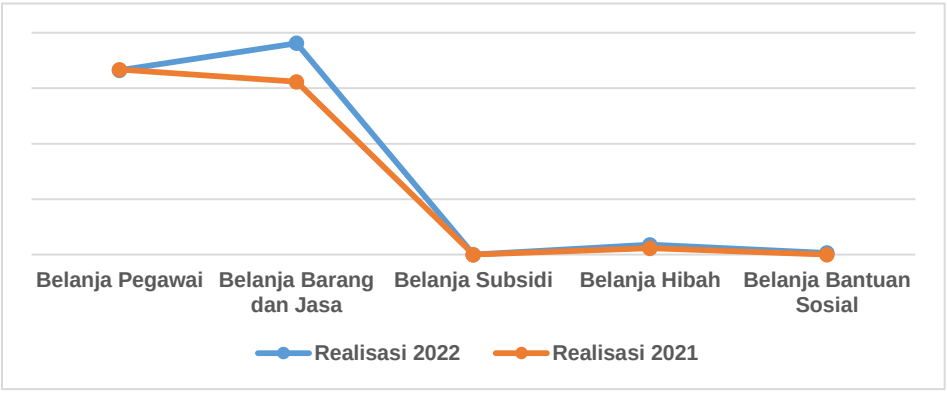

Dari gambar 3.1.7 diketahui informasi sebagai berikut.

a. Realisasi Belanja Pegawai TA 2022 sebesar Rp1.660.706.849.284,31 atau 87,12% dari anggaran sebesar Rp1.906.288.638.947,00, dan mengalami penurunan sebesar Rp5.792.918.030,04 atau 0,35% dibandingkan realisasi TA 2021 sebesar Rp1.666.499.767.314,35.

b. Realisasi Belanja Barang dan Jasa TA 2022 sebesar Rp1.904.457.460.898,17 atau 82,74% dari anggaran sebesar Rp2.301.703.199.313,00 dan mengalami peningkatan sebesar Rp347.156.544.831,09 atau 22,29% dibandingkan realisasi TA 2021 sebesar Rp1.557.300.916.067,08.
c. Realisasi Belanja Subsidi TA 2022 sebesar Rp94.194.315,00 atau 20,30% dari anggaran sebesar Rp464.050.000,00 dan mengalami peningkatan sebesar Rp94.194.315,00 atau 100,00% dibandingkan realisasi TA 2021 sebesar Rp0,00.
d. Realisasi Belanja Hibah TA 2022 sebesar Rp90.036.576.606,32 atau 71,21% dari anggaran sebesar Rp126.445.726.339,00 dan mengalami peningkatan sebesar Rp31.583.329.606,32 atau 54,03% dibandingkan realisasi TA 2021 sebesar Rp58.453.247.000,00.
e. Realisasi Belanja Bantuan Sosial TA 2022 sebesar Rp16.974.050.000,00 atau 68,92% dari anggaran sebesar Rp24.628.800.000,00 dan mengalami peningkatan sebesar Rp15.940.550.000,00 atau 1.542,39% dibandingkan realisasi TA 2021 sebesar Rp1.033.500.000,00.

Realisasi Belanja Modal TA 2022 sebesar Rp1.171.734.721.349,93 atau 76,42% dari anggaran sebesar Rp1.533.375.706.328,00 dan mengalami peningkatan sebesar Rp145.367.286.380,92 bila dibandingkan realisasi TA 2021 sebesar Rp1.026.367.434.969,01. Perbandingan kinerja Belanja Modal TA 2022 dan 2021 ditunjukkan dalam gambar 3.1.8.

Gambar 3 . 1 . 8 Belanja Modal Pemerintah Kabupaten Kutai Kartanegara TA 2022 dan 2021

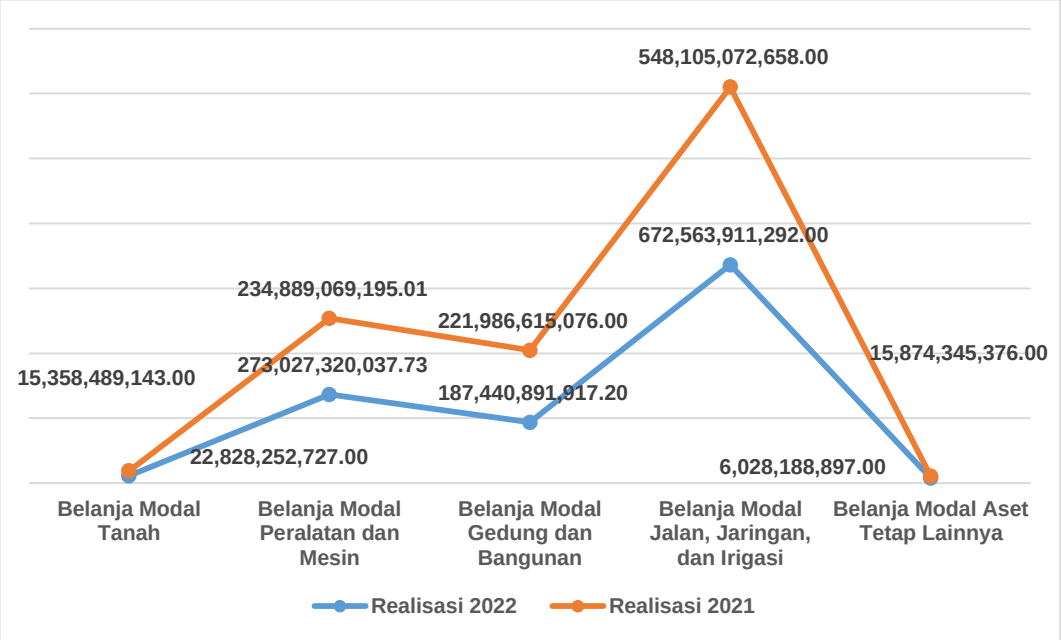

Dari gambar 3.1.8 diketahui terdapat informasi sebagai berikut:

a. Realisasi Belanja Modal Tanah TA 2022 sebesar Rp22.828.252.727,00 atau 85,07% dari anggaran sebesar Rp26.833.778.687,00 dan mengalami peningkatan sebesar Rp7.469.763.584,00 atau 48,64% dibandingkan realisasi TA 2021 sebesar Rp15.358.489.143,00;

b. Realisasi Belanja Modal Peralatan dan Mesin TA 2022 sebesar Rp273.027.320.037,73 atau 62,31% dari anggaran sebesar Rp438.187.785.606,00 dan mengalami peningkatan sebesar Rp38.138.250.842,72 atau 16,24% dibandingkan realisasi TA 2021 sebesar Rp234.889.069.195,01;
c. Realisasi Belanja Modal Gedung dan Bangunan TA 2022 sebesar Rp187.440.891.917,20 atau 66,65% dari anggaran sebesar Rp281.249.158.559,00 dan mengalami penurunan sebesar Rp34.545.723.158,80 atau 15,56% dibandingkan realisasi TA 2021 sebesar Rp221.986.615.076,00;
d. Realisasi Belanja Modal Jalan, Irigasi dan Jaringan TA 2022 sebesar Rp672.563.911.292,00 atau 87,48% dari anggaran sebesar Rp768.832.742.639,00 dan mengalami peningkatan sebesar Rp124.458.838.634,00 atau 22,71% dibandingkan realisasi TA 2021 sebesar Rp548.105.072.658,00;
e. Realisasi Belanja Modal Aset Tetap Lainnya TA 2022 sebesar Rp15.874.345.376,00 atau 93,26% dari anggaran sebesar Rp17.022.240.837,00 dan mengalami peningkatan sebesar Rp9.846.156.479,00 atau 163,34% dibandingkan realisasi TA 2021 sebesar Rp6.028.188.897,00;

Realisasi Belanja Tak Terduga TA 2022 adalah sebesar Rp10.717.074.540,00 atau 26,01% dari anggaran sebesar Rp41.196.260.000,00 dan mengalami penurunan sebesar Rp73.997.738.282,00 atau 87,35% dibandingkan realisasi TA 2021 sebesar Rp84.714.812.822,00. Sementara itu, realisasi Belanja Bantuan Keuangan TA 2022 adalah sebesar Rp621.239.622.804,00 atau 99,54% dari anggaran sebesar Rp624.103.457.130,00 dan mengalami peningkatan sebesar Rp301.478.802.901,00 atau 94,28% dibandingkan realisasi TA 2021 sebesar Rp319.760.819.903,00.

Dalam APBD Kabupaten Kutai Kartanegara Tahun 2022 sebesar Rp6.558.205.838.057,00, terdapat proporsi belanja atau pengeluaran daerah yang wajib dialokasikan sesuai peraturan perundang-undangan *(mandatory spending*) dengan rincian sebagai berikut:

1. Anggaran belanja fungsi pendidikan sebesar Rp1.321.201.501.721,00 atau 20,16% dari total APBD yang telah direalisasikan belanjanya sebesar Rp1.076.092.206.428,32.
2. Anggaran belanja fungsi kesehatan sebesar Rp1.247.597.631.755,00 atau 26% dari total APBD diluar belanja gaji yang telah direalisasikan belanjanya sebesar Rp501.615.988.492,78.
3. Anggaran belanja infrastruktur sebesar Rp986.028.145.401,00 atau 28,13% dari total APBD yang telah direalisasikan belanjanya sebesar Rp901.160.740.380,00.
4. Anggaran belanja fungsi pengawasan sebesar Rp33.353.574.670,00 atau 0,51% dari total APBD yang telah direalisasikan belanjanya sebesar Rp26.130.027.203,00.
5. Anggaran belanja untuk pendidikan dan pelatihan bagi ASN dalam rangka pengembangan kompetensi penyelenggaraan pemerintah daerah sebesar

Rp13.174.822.081,00 atau 0,20% dari total APBD yang telah direalisasikan belanjanya sebesar Rp10.845.173.995,00**.**

Anggaran Alokasi Dana Desa (ADD) sebesar Rp413.437.982.980,00.

Dalam upaya meningkatkan kualitas kesehatan, Pemerintah Kabupaten Kutai Kartenegara menambahkan indikator kinerja tambahan terlaksananya koordinasi konvergensi penurunan stunting di kabupaten, dan indikator kinerja tambahan di bawah koordinasi kecamatan antara lain meningkatnya indeks kesehatan keluarga di kecamatan, terlaksananya koordinasi konvergensi penurunan stunting di kecamatan, menurunnya angka kematian ibu, mewujudkan desa/kelurahanstop buang air besar sembarangan (SBS), meningkatnya posyandu aktif.

Untuk Persentase Balita Stunting di Kabupaten Kutai Kartanegara menunjukan angka 17,3% dari target 14,6%. Kendala yang saat ini masih dihadapi adalah partisipasi masyarakat dan pemantauan pertumbuhan balita masih rendah (terlihat dari D/S rendah), pengetahuan PMBA kurang, rendahnya tingkat kepatuhan pada SOP penanganan resiko gangguna pertumbuhan, rujukan fasyankes secara berjenjang dari posyandu-FKTP-RS belum optimal, tenaga gizi yang minim dan sering berganti-ganti.

Kegiatan yang dilakukan pada tahun 2022 untuk penanganan stunting adalah :

1. Pembangunan mandi cuci kakus (MCK) Di Desa Beloro Kec. Sebulu
2. Pembangunan MCK Di Desa Kahala Kec. Kenohan
3. Pembangunan MCK Di Desa Kayu Batu Kec. Muara Muntai
4. Pembangunan MCK Di Desa Muara Badak Ulu Kec. Muara Badak
5. Pembangunan MCK Di Desa Muara Muntai Ilir Kec. Muara Muntai
6. Pembangunan MCK Di Desa Rebaq Rinding Kec. Muara Muntai
7. Pembangunan MCK Di Desa Sanggulan Kec. Sebulu
8. Pembangunan MCK Di Desa Beloro Kec. Sebulu
9. Pembangunan MCK Di Desa Kahala Kec. Kenohan
10. Pembangunan MCK Di Desa Kayu Batu Kec. Muara Muntai
11. Pembangunan MCK Di Desa Muara Badak Ulu Kec. Muara Badak
12. Pembangunan MCK Di Desa Muara Muntai Ilir Kec. Muara Muntai
13. Pembangunan MCK Di Desa Rebaq Rinding Kec. Muara Muntai
14. Pembangunan MCK Di Desa Sanggulan Kec. Sebulu
15. Pembangunan Tangki Skala Individual Perdesaan 50 kartu keluarga (KK) Desa Margahayu Kec. Loa Kulu
16. Pembangunan Tangki Skala Individual Perdesaan 50 KK Desa Batuq Kec. Muara Muntai
17. Pembangunan Tangki Skala Individual Perdesaan 50 KK Desa Rebaq Rinding Kec. Muara Muntai
18. Pembangunan Tangki Skala Individual Perdesaan 50 KK Desa Muara Muntai Ilir Kec. Muara Muntai
19. Pembangunan Tangki Skala Individual Perdesaan 50 KK Desa Wonosari Kec. Kota Bangun
20. Pembangunan Tangki Skala Individual Perdesaan 50 KK Desa Beloro Kec. Sebulu

21. Pembangunan Tangki Skala Individual Perdesaan 50 KK Desa Manunggal Daya Kec. Sebulu
22. Pembangunan Tangki Skala Individual Perdesaan 50 KK Desa Giri Agung Kec. Sebulu
23. Pembangunan Tangki Skala Individual Perdesaan 50 KK Desa Sanggulan Kec. Sebulu
24. Pembangunan Tangki Skala Individual Perdesaan 50 KK Desa Bunga Jadi Kec. Muara Kaman
25. Pembangunan Tangki Skala Individual Perdesaan 50 KK Desa Cipari Makmur Kec. Muara Kaman
26. Pengadaan Truck Tinja
27. Layanan Hubungan Media
28. Pengembangan Aplikasi Dan Proses Bisnis Pemerintahan Berbasis Elektronik
29. Advokasi Kebijakan Dan Pendampingan Pengembangan Lembaga Penyedia Layanan Peningkatan Kualitas Keluarga Tingkat Daerah Kabupaten/Kota
30. Peningkatan Kapasitas Sumber Daya Lembaga Penyedia Layanan Peningkatan Kualitas Keluarga Tingkat Daerah Kabupaten/Kota
31. Penguatan Jejaring Antar Lembaga Penyedia Layanan Peningkatan Kualitas Keluarga Tingkat Daerah Kabupaten/Kota
32. Peningkatan Ketersediaan Ikan Untuk Konsumsi Dan Usaha Pengolahan Dalam 1 (Satu) Daerah Kabupaten/Kota
33. Kegiatan Pemberdayaan Masyarakat Dalam Penganekaragaman Konsumsi Pangan Berbasis Sumber Daya Lokal
34. Kegiatan Pengelolaan Data Fakir Miskin Cakupan Daerah Kabupaten/Kota
35. Fasilitasi Bantuan Sosial Kesejahteraan Keluarga
36. Peningkatan Kapasitas Sdm Sosial Dalam Rangka Penanganan Dan Pencegahan Stunting di Kabupaten Kutai Kartanegara
37. Pengelolaan Pelayanan Kesehatan Gizi Masyarakat
38. Peningkatan Kapasitas Kelembagaan Lembaga Kemasyarakatan Desa/Kelurahan (RT, RW, PKK, Posyandu, LPM, dan Karang Taruna), Lembaga Adat Desa/Kelurahan Dan Masyarakat Hukum Adat
39. Fasilitasi Penyediaan Sarana Dan Prasarana Kelembagaan Lembaga Kemasyarakatan Desa/Kelurahan (Rt, Rw, Pkk, Posyandu, Lpm, Dan Karang Taruna), Lembaga Adat Desa/Kelurahan Dan Masyarakat Hukum Adat

Berikut pengukuran capaian kinerja Tahun 2022 dibandingkan dengan tahun sebelumnya yaitu 2021 adalah sebagai berikut :

NO	SASARAN STRATEGIS	NO	INDIKATOR KINERJA UTAMA	SATUAN	CAPAIAN KINERJA		KETERANGAN
					2021	2022	
1	Meningkatnya Kinerja Penyelenggaraan Pemerintahan Daerah	1	Nilai SAKIP	Nilai	66,35	67,4	Meningkat 1,05
2	Meningkatnya Akuntabilitas Pengelolaan Keuangan Daerah	2	Indeks Persepsi Anti Korupsi	Nilai	8,16	8,38	Meningkat 0,22
3	Meningkatnya Kualitas Pelayanan Publik	3	Indeks Persepsi Kualitas Pelayanan Publik	Nilai	8,5	9,81	Meningkat 1,31
4	Meningkatnya Kualitas Layanan	4	Indeks Pendidikan	Nilai	0,685	0,687	Meningkat 0,002

NO	SASARAN STRATEGIS	NO	INDIKATOR KINERJA UTAMA	SATUAN	CAPAIAN KINERJA		KETERANGAN
					2021	2022	
	Pendidikan, Ketahanan Sosial dan Pelestarian Kebudayaan	5	Indeks Pembangunan Kebudayaan	Nilai	n.a	47,42	Di Tahun 2021 tidak dilakukan pengukuran
5	Meningkatnya Kualitas Layanan Kesehatan Masyarakat	6	Indeks Kesehatan	Nilai	0,810	0,810	Tetap
6	Meningkatnya Peran Serta Perempuan Dalam Pembangunan	7	Indeks Pembangunan Gender	Nilai	79,12	79,12*)	Data tahun sebelumnya karena angka kinerja tahun 2022 belum tersedia
7	Meningkatnya Pemerataan Pendapatan Masyarakat dan Kualitas Hidup Masyarakat	8	Indeks Gini	Nilai	0,283	0,269	Meningkat 0,014
		9	Indeks Desa Membangun	Nilai	0,7130	0,747	Meningkat 0,034
8	Menurunnya Pengangguran di Masyarakat	10	Tingkat Pengangguran Terbuka	Nilai	7,99	4,14	Meningkat 3,85
		11	PDRB per Kapita	Nilai	241,7	254,50	Meningkat 12,8
9	Meningkatnya Pengelolaan Pertanian Berbasis Potensi Unggulan Daerah	12	Laju Pertumbuhan PDRB Sektor Pertanian, Kehutanan dan Perikanan	Persen	1,02	1,91	Meningkat 0,89
10	Meningkatnya Daya Saing Pariwisata Daerah	13	Laju Pertumbuhan Ekonomi Sektor Pariwisata	Persen	2,72	3,74	Meningkat 1,02
11	Berkembangnya Ekosistem Kreatif	14	Laju Pertumbuhan Ekonomi Kreatif	Persen	6,23	6,96	Meningkat 0,73
12	Meningkatnya Daya Saing Investasi Daerah	15	Tingkat Pertumbuhan Investasi	Persen	36,22	90,63	Meningkat 54,41
13	Meningkatnya Kualitas Permukiman Masyarakat dan Ketersediaan Air Bersih	16	Cakupan Layanan Air Bersih	Persen	70,85	76,68	Meningkat 5,83
		17	Presentase Rumah Layak Huni	Persen	92,76	93,39	Meningkat 0,63
14	Meningkatnya Aksesibilitas dan Konektivitas Wilayah	18	Indeks Aksesibilitas Wilayah	Nilai	73,75	75,65	Meningkat 1,9
15	Meningkatnya Kualitas Lingkungan Hidup	19	Indeks Kualitas Lingkungan Hidup	Nilai	71,76	71,77	Meningkat 0,01
16	Meningkatnya Ketahanan Bencana Daerah	20	Indeks Risiko Bencana	Nilai	19,16	120,96	Menurun 1,8

Dari data pada tabel diatas secara garis besar capaian kinerja 2022 menunjukkan angka peningkatan capaian kinerja jika dibandingkan dengan tahun 2021, namun terdapat 1 (satu) sasaran yang menunjukkan angka penurunan yaitu pada sasaran Meningkatnya Ketahanan Bencana Daerah, dengan Indeks Resiko Bencana, indikator kinerja ini merupakan indikator semakin tinggi realisasi menunjukkan pencapaian kinerja yang semakin rendah, atau sebaliknya jika realisasi makin rendah pencapaian kinerja semakin baik. Indeks Resiko Bencana Kabupaten Kutai Kartanegara Tahun 2022 mengalami peningkatan nilai sebesar 1,8 jika dibandingkan pada Tahun 2021, sehingga disimpulkan dengan peningkatan Indeks Resiko Bencana, maka capaian kinerja rendah.

Penjelasan dari capaian yang diperoleh pemerintah daerah Kabupaten Kutai Kartanegara yang ditunjukan oleh tabel diatas, beserta manfaat yang dirasakan oleh masyarakat diantaranya adalah :

1. Hasil pengukuran capaian kinerja sasaran "Meningkatnya Akuntabilitas Pengelolaan Keuangan Daerah" dengan indikator Indeks Persepsi Anti Korupsi mencapai 134,08% dan termasuk predikat "Sangat Berhasil". Bentuk komitmen Pemerintah Daerah Kabupaten Kutai Kartanegara dalam peningkatan kualitas pelayanan publik antara lain di tahun 2023 telah dibangun Aplikasi "DISAPA IDAMAN", yaitu sebuah aplikasi online khusus pelayanan di kecamatan dan kelurahan, serta menjadi pintu akses kepada seluruh pelayanan online yang dimiliki Pemerintah Kabupaten Kutai Kartanegara. Aplikasi ini dibangun untuk mengatasi kondisi geografis, memberikan pelayanan jauh lebih mudah, cepat dan murah kepada masyarakat. Penekanan pelayanan yang murah lebih dititik beratkan pada murahnya cost yang harus dikeluarkan masyarakat dalam menerima pelayanan, karena tidak perlu mendatangi kantor/ unit pelayanan.
2. Hasil pengukuran capaian kinerja sasaran "Meningkatnya Kualitas Layanan Pendidikan, Ketahanan Sosial dan Pelestarian Kebudayaan" dengan indikator Indeks Pendidikan & Indeks Pembangunan Kebudayaan mencapai 96,99% dan termasuk predikat "Sangat Berhasil". Pada Tahun 2010 dalam komponen pengukuran Indeks Pembangunan Manusia, Indeks terendah dicapai oleh indeks pengetahuan, yang hanya mencapai angka 57,79. Pada tahun 2022 indeks pengetahuan meningkat 10,87 poin menjadi 68,66. Kendati memiliki nilai terendah, tetapi pertumbuhan indeks pengetahuan merupakan pertumbuhan tercepat dibanding indeks yang lain. Selama 12 tahun, indeks pengetahuan mampu tumbuh 10,87 persen. Perkembangan angka rata-rata lama sekolah di Kabupaten Kutai Kartanegara menunjukkan perkembangan yang cukup signifikan. Selama periode 2010-2022 angka RLS mampu tumbuh 20,31 persen. Pada tahun 2010 penduduk usia 25 tahun ke atas rata-rata menjalani pendidikan formal selama 7,68 tahun atau setara hingga kelas 1 SMP. Angka ini terus meningkat hingga 9,24 tahun di Tahun 2022, atau setara hingga kelas 3 SMP. Angka RLS meningkat rata-rata 0,13 poin per tahun atau tumbuh sekitar 1,57 persen per tahun. Indikator harapan lama sekolah juga mengalami peningkatan seiring dengan meningkatnya rata-rata lama sekolah. Meskipun HLS terus meningkat namun terlihat pola peningkatan yang sedikit berbeda dengan peningkatan RLS. Angka HLS meningkat cukup signifikan pada periode 2010-2014, namun setelah periode tersebut HLS terlihat mengalami pertumbuhan yang pelan, bahkan di periode 2017-2022 cenderung stagnan. Keberhasilan pencapaian Pendidikan dapat dilihat dari persentase penduduk menurut ijazah tertinggi yang dimiliki. Tingkat pendidikan penduduk usia 15 tahun ke atas di Kabupaten Kutai Kartanegara lebih rendah dari tingkat pendidikan rata-rata penduduk usia 15 tahun ke atas di Provinsi Kalimantan Timur. Pada tingkat pendidikan yang rendah (SMP ke bawah) persentase penduduk di Kabupaten Kutai Kartanegara (58,58 persen) lebih banyak daripada persentase penduduk di Provinsi Kalimantan Timur (49,45 persen). Sebaliknya, persentase penduduk yang memiliki ijazah SMA dan Perguruan Tinggi di Kabupaten Kutai Kartanegara justru lebih sedikit

dibanding Provinsi Kalimantan Timur. Persentase penduduk usia 15 tahun ke atas yang memiliki ijazah SMA dan Perguruan Tinggi di Kabupaten Kutai Kartanegara berturut-turut sebesar 29,12 persen dan 12,30 persen. Sementara di Provinsi Kalimantan Timur mencapai 32,06 persen (SMA) dan 18,49 persen (Perguruan Tinggi). Komitmen dari Pemerintah Kabupaten Kutai Kartanegara dalam meningkatkan indeks Pendidikan salah satunya menjadikan Program Beasiswa Idaman dan Program 1000 guru sarjana, menjadi program dedikasi/ prioritas. Beasiswa 1000 Guru Sarjana dibagi dalam 3 kategori yaitu beasiswa guru non PNS/ Tenaga Pendidik, Beasiswa Calon Guru dan Beasiswa Pasca Sarjana (S2 dan S3), sedangkan Beasiswa Kukar Idaman dibagi dalam 7 kategori yaitu Beasiswa Berkebutuhan Khusus, Beasiswa Sekolah Menengah Atas/ Kejuruan/ Madrasah, Beasiswa Santri Pondok Pasantren, Beasiswa Stimulan (S1), Beasiswa Khusus (Yatim Piatu terdampak COVID-19) Beasiswa Santri Lanjut Perguruan Tinggi dan Beasiswa Tematik.

3. Hasil pengukuran capaian kinerja sasaran "Meningkatnya Kualitas Layanan Kesehatan Masyarakat" dengan indikator Indeks Kesehatan mencapai 99,88% dan termasuk predikat "Sangat Berhasil". Pengukuran dimensi umur panjang dan sehat menggunakan indikator umur harapan hidup (*expectancy of life at birth*) yang menghasilkan indeks kesehatan, merupakan salah satu dimensi dari Indeks Pembangunan Manusia. Capaian indeks kesehatan pada Tahun 2010 berada pada angka 79,09. Dibanding indeks yang lain, capaian indeks kesehatan merupakan capaian yang tertinggi. Pada tahun 2022 angka indeks kesehatan bisa mencapai 81,00 atau meningkat 1,91 poin. Kendati merupakan capaian tertinggi, namun jika dilihat dari pertumbuhannya, indeks kesehatan tumbuh sangat lambat. Selama 12 tahun, indeks kesehatan hanya tumbuh 2,41 persen. Pada tahun 2010 perkiraan rata-rata umur yang akan dijalani oleh bayi yang baru lahir di Kabupaten Kutai Kartanegara adalah 71,41 tahun. Angka ini terus meningkat hingga mencapai 72,65 tahun pada tahun 2022. Selama periode 2010-2022, angka harapan hidup tumbuh sangat lambat hanya 1,74 persen. Secara rata-rata per tahun angka harapan hidup hanya meningkat 0,10 tahun atau tumbuh 0,14 persen per tahun. Peningkatan AHH terbesar justru terjadi pada tahun 2021. AHH meningkat dari 72,34 (2020) menjadi 72,64 (2021) atau meningkat sebesar 0,30 tahun. Angka harapan hidup sangat bergantung pada tingkat kematian bayi yang terjadi di suatu wilayah. Salah satu faktor yang mempengaruhi kematian bayi adalah penolong persalinan. Bayi yang persalinannya ditolong oleh tenaga medis (dokter atau bidan) memiliki peluang hidup lebih tinggi dibanding yang ditolong oleh dukun atau lainnya, selain tenaga medis. Berdasarkan hasil Susenas 2021 terlihat bahwa persentase wanita usia subur (15-49 tahun) yang pernah kawin dan melahirkan hidup yang persalinannya ditolong oleh dukun (7,40 persen) di Kabupaten Kutai Kartanegara masih lebih tinggi dari rata-rata persentase Provinsi Kalimantan Timur (hanya 2,38 persen). Dimungkinkan ini menjadi salah satu faktor yang mempengaruhi lambatnya pertumbuhan angka harapan hidup di Kabupaten Kutai Kartanegara. Beberapa upaya telah dilakukan pemerintah Kabupaten Kutai Kartanegara dalam memecahkan permasalahan ini adalah perbaikan sarana prasarana Kesehatan dengan membangun dan memperbaiki

kondisi Banguan Puskesmas di seluruh wilayah Kabupaten Kutai Kartanegara dan juga penjadwalkan secara rutin kunjungan Dokter Spesialis ke Puskesmas-puskesmas di seluruh wilayah Kabupaten Kutai Kartanegara.

4. Hasil pengukuran capaian kinerja sasaran "Meningkatnya Pemerataan Pendapatan Masyarakat dan Kualitas Hidup Masyarakat" dengan indikator Indeks Gini dan Indeks Desa Membangun mencapai 106,60% dan termasuk predikat "Sangat Berhasil". Beberapa faktor yang mempengaruhi tingginya rasio gini, pertama yakni kesempatan yang tidak sama bagi masyarakat untuk mengakses pendididikan dan kesehatan. Hal itu telah menciptakan kemiskinan yang menurun. Kedua, pasar tenaga kerja yang tidak seimbang, yakni pekerja informal bergaji sangat minim, sedangkan pekerja formal memiliki gaji 'selangit'. Ketiga, distribusi kekayaan yang tidak merata. Beberapa usaha telah dilakukan Pemerintah Kabupaten Kutai Kartanegara dalam menekan tingkat kesenjangan, salah satunya pengentasan kemiskinan ekstrem, salah satunya melalui inovasi Rumah Besar Penanggulangan Kemiskinan Kutai Kartanegara, agar meningkatkan Colaboratif Working antara pemerintah pusat, pemerintah provinsi, pemerintah kabupaten/ kota, pemerintah desa dan keterlibatan non pemerintah. Beberapa program antara lain Program Sanitasi Aman, Program Yok Baiki Rumah, Program Air Bersih, Program Pondok Pangan Etam. Program Nyaman Be'jukut, Program Pendidikan Keaksaraan Dasar, Program Pendidikan Keaksaraan Usaha Mandiri (KUM), Program Pendidikan Kecakapan Hidup, Program Pendidikan Kesetaraan Paket A s/d C, Program Bantuan Alat Bantu Aksesibilitas, Program Bantuan Pangan. Melalui program-program ini nantinya diharapkan bisa mencapai Kemiskinan 0% pada tahun 2024 di Kabupaten Kutai Kartanegara. Sehingga dibutuhkan kolaborasi semua stakeholder serta meningkatkan partisipasi pihak swasta dalam pengentasan kemiskinan. Selain itu program jaring pengaman sosial, juga akan sangat mempengaruhi penurunan gini ratio. Melalui Pragram Rehabilitasi Sosial Pemda Kutai Kartanegara telah melaksanakan pemenuhan kebutuhan dasar penyandang disabilitas terlantar, anak terlantar, lanjut usia terlantar dan gelandangan pengemis yang terpenuhi di luar panti, sebanyak 21.412 atau tercapai 97,62% dari yang ditergetkan sebesar 21.931 di Tahun 2022. Melalui Program Perlindungan dan Jaminan Sosial dilaksanakan dengan kegiatan Pemenuhan kebutuhan dasar: pemberian pangan, sandang, kesehatan (Penerima Bantuan Iuran / BPJS) bagi masyarakat miskin non potensial kepada 7.218 atau 89,95% dari target 2022 sebanyak 8.057.
5. Hasil pengukuran capaian kinerja sasaran "Menurunnya Pengangguran di Masyarakat" dengan indikator Tingkat Pengangguran Terbuka dan PDRB per Kapita mencapai 126,07% dan termasuk predikat "Sangat Berhasil". Selama 1 dekade terakhir, jumlah pengangguran di Kabupaten Kutai Kartanegara berfluktuasi dengan kecenderungan menurun (lihat tabel 2). Jumlah pengangguran tercatat berkisar antara 20-35 ribu, dimana jumlah tertinggi tercatat pada tahun 2010 yang mencapai 33.980 orang dan terendah tercatat pada tahun 2017 sebanyak 19.473 orang. Pertumbuhan ekonomi yang cukup baik selama 20 tahun terakhir telah meningkatkan PDRB perkapita penduduk, dari Rp. 113,64 juta rupiah pada Tahun 2005 menjadi Rp. 241,70 juta rupiah pada Tahun 2021 dan meningkat menjadi 254,5 juta rupiah di Tahun 2022.

Kendati demikian, masih terdapat gap yang cukup besar antara PDRB perkapita dengan indikator pengeluaran perkapita yang disesuaikan. Hal ini disebabkan salah satunya karena peranan komponen konsumsi rumah tangga di PDRB yang tercatat relatif kecil dengan kontribusi rata-rata kurang dari 10 persen dalam 10 tahun terakhir.

6. Hasil pengukuran capaian kinerja sasaran "Meningkatnya Daya Saing Pariwisata Daerah" dengan indikator Laju Pertumbuhan Ekonomi Sektor Pariwisata mencapai 159,83% dan termasuk predikat "Sangat Berhasil". Kabupaten Kutai Kartanegara mendorong sektor pariwisata sebagai trigger dalam proses transformasi struktur ekonomi dari dominasi sektor ekonomi tak terbarukan ke sektor ekonomi terbarukan. Jumlah kunjungan wisata di Kabupaten Kutai Kartanegara cukup memiliki potensi yang berdampak pada percepatan perekonomian daerah. Namun semenjak pandemi saat ini, terjadi penurunan yang sangat signifikan dalam hal kunjungan wisatawan. Pada tahun 2021, sebanyak 617.064 wisatawan yang berkunjung di 48 destinasi pariwisata Kutai kartanegara. Jika dibanding tahun 2020 yang mencapai 693.246 wisatawan. Kekuatan pariwisata Kabupaten Kutai Kartanegara saat ini terbagi menjadi 3 (tiga) kategori daya tarik, yakni: daya tarik wisata alam, daya tarik wisata buatan dan daya tarik wisata budaya dan sejarah. Kunjungan wisatawan pada tahun 2021 terbesar pada destinasi wisata buatan dan alam sebesar 45.21 persen dan 45.08 disusul wisata budaya dan sejarah 9.70. Adapun kontribusi terbesar dalam kunjungan wisatawan terdapat pada Pantai Pangembang dan Ladaya. Pariwisata diupayakan akan menjadi penopang perekonomian daerah pada masa yang akan datang, pendekatan kontribusi sektor pariwisata terhadap PDRB menjadi salah satu bagian penting dari keberhasilan pencapaian pembangunan pariwisata Kabupaten Kutai Kartanegara. Laju Pertumbuhan Ekonomi pariwisata tahun 2021 sebesar 2.72 persen seiring penanganan dan pemulihan ekonomi wilayah terwujud. Kondisi ini meningkat dibanding tahun 2020 sebesar - 0.99 persen. Namun pada tahun 2022, pertumbuhan ekonomi sektor pariwisata semakin meningkat menjadi 3,74 persen Diharapkan sektor pariwisata akan terus berkembang dan memberikan pengaruh yang kuat terhadap perekonomian daerah, salah satu kekuatan pariwisata yang terus didorong adalah dengan memperkuat ekonomi kreatif daerah sebagai titik point krusial dalam proses pembangunan pariwisata daerah.
7. Hasil pengukuran capaian kinerja sasaran "Berkembangnya Ekosistem Kreatif" dengan indikator Laju Pertumbuhan Ekonomi Kreatif mencapai 113,91% dan termasuk predikat "Sangat Berhasil". Ekonomi kreatif merupakan proses ekonomi yang termasuk kegiatan produksi dan distribusi barang serta jasa di dalamnya yang membutuhkan gagasan dan ide kreatif serta kemampuan intelektual dalam membangunnya. Menurut Insitute For Development Economy and Finance, ekonomi kreatif diartikan sebagai suatu proses peningkatan nilai tambah hasil dari eksplorasi kekayaan intelektual berupa kreativitas, keahlian, dan bakat individu menjadi suatu produk dapat dijual.
8. Hasil pengukuran capaian kinerja sasaran "Meningkatnya Daya Saing Investasi Daerah" dengan indikator Tingkat Pertumbuhan Investasi mencapai

5300,00% dan termasuk predikat "Sangat Berhasil". Tingkat Pertumbuhan Nilai Investasi mengalami peningkatan pada Tahun 2022, dari yang ditargetkan sebesar 1,71% Kabupaten Kutai Kartanegara berhasil mencapai Tingkat Pertumbuhan Nilai Investasi sebesar 90,63%. Nilai Investasi Kabupaten Kutai Kartanegara pada Tahun 2022 sebesar Rp.9.782.835.525.026, angka ini melebihi target investasi Tahun 2022 sebesar Rp. 7.000.000.000,00. Capaian ini meningkat dari capaian Tahun 2021 yaitu sebesar Rp.5.131.879.920.000, dengan tingkat pertumbuhan nilai investasi sebesar 90,63%, sehingga terjadi peningkatan nilai investasi di tahun 2022 sebesar Rp.4.650.955.605.026 dibandingkan dengan Tahun 2021.

9. Hasil pengukuran capaian kinerja sasaran "Meningkatnya Kualitas Permukiman Masyarakat dan Ketersediaan Air Bersih" dengan indikator Cakupan Layanan Air Bersih dan Presentase Rumah Layak Huni mencapai 94,61% dan termasuk predikat "Berhasil". Sambungan Rumah (SR) untuk memenuhi kebutuhan air bersih pun semakin bertambah. Apalagi dengan luas wilayah Kabupaten Kutai Kartanegara seluas 27.263,10 Km2 dan terdiri dari 18 Kecamatan. Di tahun 2022 ini Pemerintah Daerah melalui Dinas Perumahan dan Kawasan Permukiman Kabupaten Kutai Kartanegara serta dalam rangka melaksanakan Misi ke 4 dari RPJMD yaitu Meningkatkan layanan infrastruktur dasar dan konektivitas antar wilayah, serta mendukung program dedikasi KUKAR IDAMAN yang salah satunya adalah melalui peningkatan kualitas permukiman masyarakat, menetapkan Kecamatan Samboja dan Kecamatan Muara Kaman untuk memperoleh bantuan rehabilitasi untuk Rumah Tidak Layak Huni (RTLH) melalui dana APBD. Total sebanyak 517 Unit rumah yang direhabilitasi pada tahun 2022 yaitu Kecamatan Samboja sebanyak 300 Unit di 5 Kelurahan dan 1 Desa dan Kecamatan Muara Kaman sebanyak 217 Unit di 4 Desa.
10. Hasil pengukuran capaian kinerja sasaran "Meningkatnya Aksesibilitas dan Konektivitas Wilayah" dengan indikator Indeks Aksesibilitas Wilayah mencapai 89,87% dan termasuk predikat "Berhasil". Kondisi geografis Kabupaten Kutai Kartanegara yang sangat luas dari 20 kecamatan di Kabupaten Kutai Kartanegara, masih ada 2 kecamatan yang belum terhubung jalur darat dengan ibu kota kabupaten, yaitu Kecamatan Muara Muntai dan Kecamatan Muara Wis, dan ada beberapa desanya terletak di pulau dan kawasan lindung daerah gambut sehingga tidak dapat terkoneksi melalui jalur darat. Dari 237 jumlah desa dan kelurahan di Kabupaten Kutai Kartanegara, ada 11 desa yang belum terhubung jalur darat, dari 11 desa tersebut ada 7 desa yang tidak bisa terhubung jalur darat karena kondisi wilayah. Di Kecamatan Anggana terdapat 3 (tiga) desa yang terletak di pulau yaitu Desa Muara Pantuan, Desa Sepatin, dan Desa Tani Baru. Ketiga desa tersebut sulit dihubungkan melalui jalur darat karena lokasinya yang berada pulau dan Muara Selat Makassar. Selain itu, 3 (tiga) desa di Kecamatan Muara Kaman yaitu Desa Liang Buaya, Desa Bukit Jering, dan Desa Muara Siran juga sulit terhubung melalui jalur darat. Desa Liang Buaya tidak dapat terkoneksi karena desa tersebut masuk dalam kawasan lindung daerah gambur berdasarkan Surat Keputusan Bupati Kutai Kartanegara 590/526/001/A.Ptn/2013 tentang Penunjukan Konservasi Sebaran lahan Gambut Di Kabupaten Kutai

Kartanegara. Sedangkan Desa Bukit Jering dan Desa Muara Siran berada di lokasi yang terpisah dari Kecamatan Muara Kaman oleh Sungai Mahakam dan Sungai Kedang Kepala dan di Kecamatan Muara Muntai ada Desa Jantur. Sasaran Meningkatnya Aksesibilitas dan Konektivitas Wilayah dengan indikator Indeks Aksesibilitas Wilayah Tahun 2022 sebesar 75,65%, capaian ini meningkat dari capaian di Tahun 2021 sebesar 73,75%, hal ini diperoleh karena adanya peningkatan kemantapan jalan di Kabupaten Kutai Kartanegara sebesar 3,8% atau peningkatan panjang jalan mantap sebesar 82,89 Km di Tahun 2022 dibandingkan Tahun 2021, walau kondisi jalan mantap tahun 2022 masil lebih rendah jika dibandingkan dengan kondisi jalan di Tahun 2020.

11. Hasil pengukuran capaian kinerja sasaran "Meningkatnya Kualitas Lingkungan Hidup" dengan indikator Indeks Kualitas Lingkungan Hidup mencapai 98,13% dan termasuk predikat "Sangat Berhasil". Berdasarkan Peraturan Menteri Lingkungan Hidup dan Kehutanan Republik Indonesia Nomor 27 Tahun 2021 Tentang Indeks Kualitas Lingkungan Hidup disebutkan bahwa Indeks Kualitas Lingkungan Hidup yang selanjutnya disingkat IKLH adalah nilai yang menggambarkan Kualitas Lingkungan Hidup dalam suatu wilayah pada waktu tertentu, yang merupakan nilai komposit dari Indeks Kualitas Air, Indeks Kualitas Udara, Indeks Kualitas Lahan dan Indeks Kualitas Air Laut. Dan IKLH kabupaten/kota meliputi IKA, IKU, dan IKL. Mulai tahun 2020, indikator kualitas lingkungan yang digunakan untuk menghitung IKLH terdiri dari 3 indikator yaitu: (1) Indeks Kualitas Air (IKA) yang diukur berdasarkan parameter-parameter TSS, pH, DO, BOD, COD, Total Fosfat, NO3, dan Fecal Coli; (2) Indeks Kualitas Udara (IKU) yang diukur berdasarkan parameter SO2 dan NO2; (3) Indeks Kualitas Lahan (IKL) yang diukur berdasarkan luas tutupan hutan dan semak belukar dalam kawasan hutan, kawasan fungsi lindung. Jika dilihat dari realisasi IKLH tahun 2022 sebesar 71,77 nilai capaian hanya sekitar 98,13 % dari target IKLH 73,14 Namun tetap masuk dalam Kategori Indek Kualitas Lingkungan Hidup "BAIK". Meskipun capaian pada tahun 2022 belum tercapai namun secara umum berdasarkan hasil perhitungan Indeks Pencemaran dengan status mutu air permukaan, sungai memenuhi baku mutu 13, Tercemar ringan 49 dan tercemar sedang 3.
12. Hasil pengukuran capaian kinerja sasaran "Meningkatnya Ketahanan Bencana Daerah" dengan indikator Indeks Risiko Bencana mencapai 88,57% dan termasuk predikat "Berhasil". Berdasarkan Surat Badan Nasional Penanggulangan Bencana Nomor B-005/BNPB/PERB/SS.01.02/01/2023 Tanggal 11 Januari 2023, nilai Indeks Resiko Bencana Kabupaten Kutai Kartanegara Tahun 2022 adalah 120,96 dan masuk ke tingkat RESIKO SEDANG. IRBI Kabupaten Kutai Kartanegara meningkat/ naik sebesar 1,80 point dari kondisi Tahun 2021 yaitu sebesar 119,16.

Pada tahun 2022, Pemerintah Kabupaten Kutai Kartanegara melaksanakan Tugas Pembantuan dari Penugasan Pemerintah Pusat melalui Kementrian/Lembaga non-Kementrian yang ditetapkan dengan Peraturan Menteri/Lembaga non-Kementrian terdiri dari:

1. Kementerian Perdagangan Berdasarkan pada Peraturan Menteri Perdagangan Republik Indonesia Nomor 66 Tahun 2021 tentang Penugasan Bupati/Wali Kota Dalam Rangka Pelaksanaan Kegiatan Pembangunan/Revitalisasi Sarana Perdagangan Berupa Pasar Rakyat dan Gudang Nonsistem Resi Gudang yang Didanai Melalui Dana Tugas Pembantuan Anggaran Pendapatan dan Belanja Negara Tahun Anggaran 2022. Dinas Perindustrian dan Perdagangan Kabupaten Kutai Kartanegara melaksanakan Tugas Pembantuan dari Kementrian Perdangangan Republik Indonesia yaitu Pembangunan Pasar Rakyat 1 (satu) unit, dengan alokasi anggaran Rp3.000.000.000,00;
2. Kementerian Koperasi dan UMK berdasarkan pada Peraturan Menteri Koperasi Dan Usaha Kecil Dan Menengah Republik Indonesia Nomor 6 Tahun 2022 Pelaksanaan Pengelolaan Terpadu Usaha Mikro Dan Usaha Kecil Berupa Rumah Produksi Bersama Melalui Dana Tugas Pembantuan. Dinas Koperasi dan Usaha Kecil Menengah Kabupaten Kutai Kartanegara melaksanakan Tugas Pembantuan dari Kementrian Koperasi dan UMK Republik Indonesia yaitu Pembangunan Rumah Produksi Bersama dan Mesin Jahe 1 (satu) unit, dengan alokasi anggaran Rp6.108.400.000,00.

Dalam pelaksanaanya sampai dengan 31 Desember 2022 anggaran yang terserap dari Dana Tugas Pembantuan di Kabupaten Kutai Kartanegara adalah sebesar Rp8.615.146.668,00 atau 94,58% dengan capaian fisik 82,25%.

Kegiatan Pembangunan/Revitalisasi Sarana Perdagangan berupa pasar rakyat ditujukan untuk:

1. Mewujudkan pasar yang bersih, sehat (higienis), aman, tertib, dan ruang publik yang nyaman;
2. Meningkatkan kesempatan berusaha;
3. Meningkatkan manajemen pengelolaan pasar rakyat;
4. Meningkatkan omset pedagang pasar rakyat;
5. Meningkatkan kontribusi sektor perdagangan terhadap perekonomian daerah;
6. Menjaga ketersediaan barang kebutuhan pokok dan barang penting;
7. Menjaga kestabilan harga; dan
8. Mendorong kelancaran arus barang.

Kegiatan pembangunan Rumah Produksi Bersama (Factory Sharing) bagi pelaku UKM pertanian (komoditas Jahe) di Kabupaten Kutai Kartanegara ditujukan untuk:

1. Meningkatkan nilai tambah dari produk UKM yang dihasilkan khususnya komoditas pertanian;
2. Sebagai rumah kemasan bagi produk yang dihasilkan sehingga tidak hanya menjual bahan mentah;
3. Peningkatan kelas Usaha Kecil Menengah khususnya sektor pertanian;
4. Meningkatkan pemasaran dalam rangka meningkatkan kesejahteraan masyarakat khususnya pelaku UKM.

3.2. Hambatan dan Kendala dalam Pencapaian Target Kinerja Keuangan

Secara umum permasalahan yang masih dihadapi Pemerintah Kabupaten Kutai Kartanegara tahun 2022 antara lain :

a. Keterlambatan dalam pelaksanaan pengadaan barang dan jasa ;

b. Tidak ada pengawalan dan evaluasi terhadap rencana pengadaan yang telah diumumkan ;
c. Anggaran kas berada di triwulan empat sehingga pelaksanaan kegiatan menumpuk di periode akhir tahun;
d. Kesalahan penganggaran yang akhirnya tidak bisa membelanjakan rincian objek belanja yang dimaksud;
e. Tambahan pagu anggaran APBDP tahun 2022 untuk belanja modal tidak terlaksana dikarenakan waktu yang tidak mencukupi ;
f. Penyesuaian terhadap aplikasi pengelolaan keuangan terutama proses pemindahan dari penganggaran ke penatausahaan;
g. Transfer pemerintah pusat yang diterima pada akhir tahun anggaran.
h. Pengaturan anggaran kas yang belum bisa mengakomodir kebutuhan pelaksanaan kegiatan.

Dalam mengatasi beberapa permasalahan yang dihadapi, serta untuk tetap menjaga konsistensi dalam pemenuhan target penerimaan yang telah ditetapkan, maka dilakukan beberapa upaya sebagai berikut:

a. Eksekutif dan Legislatif melakukan koordinasi kepada Kementerian Keuangan Republik Indonesia dengan meminta Kementerian Keuangan melalui Dirjen Perimbangan Keuangan untuk segera melakukan penyesuaian pola transfer dan hal-hal lain terhadap yang menjadi hak Pemerintah Kabupaten Kutai Kartanegara;
b. Melakukan pengawalan dan evaluasi terhadap rencana serta pelaksanaan pengadaan barang dan jasa agar tidak terjadi perlambatan pada prosesnya;
c. Peningkatan kualitas sumberdaya manusia pengelola keuangan terutama saat ini harus beradaptasi dengan penggunaan aplikasi pengelolaan keuangan.
d. Kepala Daerah mendorong Badan Pendapatan Daerah untuk melakukan diversifikasi penerimaan daerah sehingga mampu menghasilkan PAD yang bisa mengurangi ketergantungan dana transfer dari Pemerintah Pusat;
e. Kepala Daerah mendorong Tim Anggaran Pemerintah Daerah untuk lebih selektif dalam menyusun APBD Pemerintah Kabupaten Kutai Kartanegara sehingga terbebas dari kesalahan;
f. Penyusunan APBD berdasarkan pendekatan prestasi kerja yang berorientasi pada pencapaian hasil dari input yang direncanakan dengan tujuan untuk meningkatkan akuntabilitas perencanaan anggaran serta memperjelas efektifitas dan efisiensi penggunaan anggaran

BAB IV - KEBIJAKAN AKUNTANSI

Sesuai dengan Peraturan Pemerintah Nomor 71 Tahun 2010 tentang Standar Akuntansi Pemerintah dan Peraturan Menteri Dalam Negeri Nomor 64 Tahun 2013 tentang Penerapan Standar Akuntansi Pemerintah Berbasis Akrual pada Pemerintah Daerah, Kabupaten Kutai Kartanegara telah menetapkan Peraturan Bupati Kutai Kartanegara Nomor 37 Tahun 2014 tentang Sistem Akuntansi Pemerintah Daerah Berbasis Akrual.

Kebijakan Akuntansi yang dipakai dalam penyusunan Laporan Keuangan Pemerintah Daerah Kabupaten Kutai Kartanegara Berbasis Akrual didasarkan pada Peraturan Bupati Kutai Kartanegara Nomor 16 Tahun 2014 tentang Standar Akuntansi Pemerintah Kabupaten Kutai Kartanegara beserta perubahannya.

Sistem Akuntansi Pemerintah Daerah Berbasis Akrual terdiri dari:

a. Sistem Akuntansi Satuan Kerja Perangkat Daerah (OPD);
b. Sistem Akuntansi Pejabat Pengelola Keuangan Daerah (PPKD); dan
c. Bagan Akun Standar.

Kebijakan Akuntansi Pemerintah Daerah Berbasis Akrual terdiri dari:

a. Kebijakan Akuntansi Pelaporan Keuangan; dan
b. Kebijakan Akuntansi Akun.

Implementasi kebijakan akuntansi harus dilakukan oleh Entitas Pelaporan dan Entitas Akuntansi secara bersamaan untuk menghasilkan laporan keuangan pemerintah daerah yang akuntabel dan transparan serta sesuai dengan ketentuan.

4.1. Entitas Pelaporan

Entitas Pelaporan adalah unit pemerintah yang terdiri dari satu atau lebih Entitas Akuntansi yang menurut ketentuan peraturan perundang-undangan wajib menyampaikan laporan pertanggungjawaban berupa laporan keuangan. Entitas Akuntansi adalah unit pemerintahan pengguna anggaran/pengguna barang dan Bendahara Umum Daerah (BUD) wajib menyelenggarakan akuntansi dan menyusun laporan keuangan untuk digabungkan pada entitas pelaporan.

Pemerintah Kabupaten Kutai Kartanegara selaku Entitas Pelaporan menyusun laporan keuangan yang meliputi:

a. Laporan Realisasi Anggaran;
b. Laporan Perubahan SAL;
c. Neraca;
d. Laporan Operasional;
e. Laporan Arus Kas;
f. Laporan Perubahan Ekuitas; dan
g. Catatan atas Laporan Keuangan.

OPD selaku Entitas Akuntansi menyusun laporan keuangan yang meliputi:

a. Laporan Realisasi Anggaran;

b. Neraca;

c. Laporan Operasional;

d. Laporan Perubahan Ekuitas; dan

e. Catatan atas Laporan Keuangan.

Laporan keuangan dihasilkan dari sistem akuntansi. Sistem akuntansi meliputi serangkaian prosedur mulai dari proses pengumpulan data, pencatatan, pengikhtisaran, sampai dengan pelaporan keuangan dalam rangka pertanggungjawaban pelaksanaan APBD yang dilakukan secara manual dan menggunakan aplikasi komputer. Entitas Pelaporan dan Entitas Akuntansi menyelenggarakan Sistem Akuntansi Pemerintah Daerah. Kepala OPD sebagai Entitas Akuntansi menyusun laporan keuangan OPD yang disampaikan kepada PPKD untuk digabung menjadi laporan keuangan pemerintah daerah.

4.2. Prinsip Akuntansi Yang Mendasari Penyusunan Laporan Keuangan

Prinsip akuntansi dan pelaporan keuangan dimaksudkan sebagai ketentuan yang harus dipahami dan ditaati oleh penyelenggara akuntansi dan pelaporan keuangan pemerintah daerah dalam melakukan kegiatannya, serta oleh pengguna laporan dalam memahami laporan keuangan yang disajikan. Terdapat delapan prinsip yang digunakan dalam akuntansi dan pelaporan keuangan Pemerintah Kabupaten Kutai Kartanegara sebagai berikut:

a. basis akuntansi;

b. prinsip nilai historis;

c. prinsip realisasi;

d. prinsip substansi mengungguli formalitas;

e. prinsip periodisitas;

f. prinsip konsistensi;

g. prinsip pengungkapan lengkap; dan

h. prinsip penyajian wajar.

Berikut uraian singkat delapan Prinsip Akuntansi dan Pelaporan Keuangan Pemerintah Kabupaten Kutai Kartanegara.

4.2.1. Basis Akuntansi

Basis akuntansi yang digunakan dalam laporan keuangan pemerintah adalah basis akrual, untuk pengakuan Pendapatan-LO, Beban, Aset, Kewajiban, dan Ekuitas. Dalam hal peraturan perundangan mewajibkan disajikannya laporan keuangan dengan basis kas, maka entitas wajib menyajikan laporan demikian.

Basis akrual untuk Laporan Operasional berarti bahwa Pendapatan diakui pada saat hak untuk memperoleh pendapatan telah terpenuhi walaupun kas belum diterima di Rekening Kas Umum Daerah atau oleh Entitas Pelaporan dan Beban diakui pada saat kewajiban yang mengakibatkan penurunan nilai kekayaan bersih telah terpenuhi walaupun kas belum dikeluarkan dari Rekening Kas Umum Daerah

(RKUD) atau Entitas Pelaporan. Pendapatan seperti bantuan pihak luar/asing dalam bentuk jasa disajikan pula pada Laporan Operasional.

Dalam hal anggaran disusun dan dilaksanakan berdasar basis kas, maka LRA disusun berdasarkan basis kas, berarti bahwa Pendapatan-LRA dan Penerimaan Pembiayaan diakui pada saat kas diterima di RKUD atau oleh Entitas Pelaporan; serta Belanja, Transfer dan Pengeluaran Pembiayaan diakui pada saat kas dikeluarkan dari RKUD. Namun demikian, bilamana anggaran disusun dan dilaksanakan berdasarkan basis akrual, maka LRA disusun berdasarkan basis akrual.

Basis akrual untuk Neraca berarti bahwa Aset, Kewajiban, dan Ekuitas diakui dan dicatat pada saat terjadinya transaksi, atau pada saat kejadian atau kondisi lingkungan berpengaruh pada keuangan pemerintah, tanpa memperhatikan saat kas atau setara kas diterima atau dibayar. Pemerintah Kabupaten Kutai Kartanegara merupakan organisasi mandiri dan menjadi pusat pertanggungjawaban yang harus melakukan tugasnya sesuai dengan peraturan perundang-undangan yang berlaku sebagai suatu entitas pelaporan.

4.2.2. Prinsip Nilai Historis

Aset dicatat sebesar jumlah kas yang dibayar atau sebesar nilai wajar dari imbalan (*consideration*) untuk memperoleh aset tersebut pada saat perolehan. Utang dicatat sebesar jumlah kas yang diharapkan akan dibayarkan untuk memenuhi kewajiban di masa yang akan datang dalam pelaksanaan kegiatan pemerintah daerah.

Penggunaan nilai historis lebih dapat diandalkan daripada nilai yang lain, karena nilai perolehan lebih obyektif dan dapat diverifikasi. Dalam hal tidak terdapat nilai historis, dapat digunakan nilai wajar Aset atau Kewajiban terkait.

4.2.3. Prinsip Realisasi

Bagi pemerintah daerah, Pendapatan basis kas yang tersedia yang telah diotorisasikan melalui anggaran pemerintah daerah suatu periode akuntansi akan digunakan untuk membayar Utang dan Belanja dalam periode tersebut. Mengingat LRA masih merupakan laporan yang wajib disusun, maka Pendapatan atau Belanja basis kas diakui setelah diotorisasi melalui anggaran dan telah menambah atau mengurangi kas.

Prinsip layak temu biaya-pendapatan (*matching cost against revenue principle*) tidak ditekankan dalam akuntansi pemerintah daerah, sebagaimana dipraktikkan dalam akuntansi sektor swasta.

4.2.4. Prinsip Substansi Mengungguli Bentuk Formal

Informasi akuntansi dimaksudkan untuk menyajikan dengan jujur transaksi serta peristiwa lain yang seharusnya disajikan, maka transaksi atau peristiwa lain tersebut harus dicatat dan disajikan sesuai dengan substansi dan realitas ekonomi, bukan hanya mengikuti aspek formalitasnya. Apabila substansi transaksi atau peristiwa lain tidak konsisten/berbeda dengan aspek formalitasnya, maka hal tersebut harus diungkapkan dengan jelas dalam Catatan atas Laporan Keuangan.

4.2.5. Prinsip Periodisitas

Kegiatan akuntansi dan pelaporan keuangan pemerintah daerah perlu dibagi menjadi periode-periode pelaporan sehingga kinerja pemerintah daerah dapat diukur dan posisi sumber daya yang dimilikinya dapat ditentukan. Periode utama yang digunakan adalah tahunan. Namun, periode bulanan, triwulanan, dan semesteran juga dianjurkan.

4.2.6. Prinsip Konsistensi

Perlakuan akuntansi yang sama diterapkan pada kejadian yang serupa dari periode ke periode oleh suatu entitas pelaporan (prinsip konsistensi internal). Hal ini tidak berarti bahwa tidak boleh terjadi perubahan dari satu metode akuntansi ke metode akuntansi yang lain. Metode akuntansi yang dipakai dapat diubah dengan syarat bahwa metode yang baru diterapkan mampu memberikan informasi yang lebih baik dibanding metode lama. Pengaruh atas perubahan penerapan metode ini diungkapkan dalam Catatan atas Laporan Keuangan.

4.2.7. Prinsip Pengungkapan Lengkap

Laporan keuangan pemerintah daerah menyajikan secara lengkap informasi yang dibutuhkan oleh pengguna. Informasi yang dibutuhkan oleh pengguna laporan keuangan dapat ditempatkan pada lembar muka (*on the face*) laporan keuangan atau Catatan atas Laporan Keuangan.

4.2.8. Prinsip Penyajian Wajar

Laporan keuangan menyajikan dengan wajar LRA, LPSAL, Neraca, LO, LAK, LPE, dan CaLK. Dalam rangka penyajian wajar, faktor pertimbangan sehat diperlukan bagi penyusun laporan keuangan pemerintah daerah ketika menghadapi ketidakpastian peristiwa dan keadaan tertentu. Ketidakpastian seperti itu diakui dengan mengungkapkan hakikat serta tingkatnya dengan menggunakan pertimbangan sehat dalam penyusunan laporan keuangan pemerintah daerah. Pertimbangan sehat mengandung unsur kehati-hatian pada saat melakukan prakiraan dalam kondisi ketidakpastian sehingga aset atau pendapatan tidak dinyatakan terlalu tinggi dan kewajiban tidak dinyatakan terlalu rendah. Namun demikian, penggunaan pertimbangan sehat tidak memperkenankan, misalnya pembentukan cadangan tersembunyi, sengaja menetapkan Aset atau Pendapatan yang terlampau rendah, atau sengaja mencatat Kewajiban atau Belanja yang terlampau tinggi, sehingga laporan keuangan menjadi tidak netral dan tidak andal.

4.3. Basis Pengukuran Yang Mendasari Penyusunan Laporan Keuangan

Basis pengukuran yang mendasari penyusunan Laporan Keuangan Pemerintah Kabupaten Kutai Kartanegara tahun 2022 dijelaskan lebih lanjut dalam kebijakan akuntansi sesuai Peraturan Bupati Nomor 16 Tahun 2014. Pengukuran akun-akun pada Laporan Keuangan Pemerintah Daerah Kabupaten Kutai Kartanegara menggunakan mata uang rupiah.

4.3.1. Kebijakan Akuntansi Aset

Aset adalah sumber daya ekonomi yang dikuasai dan/atau dimiliki oleh pemerintah sebagai akibat dari peristiwa masa lalu dan dari mana manfaat ekonomi dan/atau sosial di masa depan diharapkan dapat diperoleh oleh pemerintah daerah, serta

dapat diukur dalam satuan uang, termasuk sumber daya Non keuangan yang diperlukan untuk penyediaan jasa bagi masyarakat umum dan sumber-sumber daya yang dipelihara karena alasan sejarah dan budaya.

a. Aset Lancar

Aset Lancar adalah suatu aset yang diharapkan segera untuk dapat direalisasikan atau dimiliki untuk dipakai atau dijual dalam waktu 12 (dua belas) bulan sejak tanggal pelaporan. Aset lancar meliputi Kas dan Setara Kas, Investasi Jangka Pendek, Piutang, Beban Dibayar Dimuka dan Persediaan.

1. Kas dan Setara Kas

   a) Kas dan setara kas adalah uang tunai dan saldo simpanan di bank yang setiap saat dapat digunakan untuk membiayai kegiatan pemerintah daerah/dalam penguasaan pemerintah daerah atau investasi jangka pendek yang sangat likuid yang siap dicairkan menjadi kas serta bebas dari risiko perubahan nilai yang signifikan. Kas juga meliputi seluruh uang yang harus dipertanggungjawabkan, saldo simpanan di bank yang setiap saat dapat ditarik atau digunakan untuk melakukan pembayaran. Dalam pengertian kas ini juga termasuk setara kas yaitu Investasi Jangka Pendek yang sangat likuid yang siap dicairkan menjadi kas yang mempunyai masa jatuh tempo yang pendek, yaitu 3 (tiga) bulan atau kurang dari tanggal perolehannya.

   b) Kas antara lain terdiri dari:
      1) Kas di Kas Daerah;
      2) Kas di Bendahara Penerimaan;
      3) Kas di Bendahara Pengeluaran;
      4) Kas di Badan Layanan Umum Daerah;
      5) Kas di Bendahara Fasilitas Kesehatan Tingkat Pertama;
      6) Kas di Bendahara BOS; dan
      7) Kas Lainnya.

   c) Setara kas terdiri dari:
      1) simpanan di bank dalam bentuk deposito dengan masa jatuh tempo 3 (tiga) bulan atau kurang; dan
      2) Investasi Jangka Pendek lainnya yang sangat likuid dan bebas risiko yang signifikan dengan masa jatuh tempo 3 (tiga) bulan atau kurang.

   d) Kas Lainnya terdiri dari:
      1) pendapatan yang diterima langsung oleh OPD tanpa melalui kas daerah dan langsung digunakan oleh entitas yang menerimanya; dan
      2) uang yang bukan berasal dari UP/GU/TU yang pada akhir tahun masih terdapat dalam pengelolaan bendahara pengeluaran seperti uang infaq dan uang pajak yang belum disetor.

2. Investasi Jangka Pendek

Investasi Jangka Pendek adalah investasi yang dapat segera diperjualbelikan/dicairkan, ditujukan dalam rangka manajemen kas yang artinya pemerintah dapat menjual investasi tersebut apabila timbul kebutuhan kas dan beresiko rendah serta dimiliki selama kurang dari 12 (dua belas) bulan. Investasi yang dapat digolongkan sebagai investasi jangka pendek, antara lain terdiri atas:

a) Deposito lebih dari 3 (tiga) bulan, kurang dari 12 (dua belas) bulan dan Deposito lebih dari 3 (tiga) bulan yang dapat diperpanjang secara otomatis (revolving deposits) sampai 12 bulan;
b) Surat Utang Negara (SUN) yang jatuh tempo sampai dengan 12 bulan ; dan
c) Sertifikat Bank Indonesia (SBI).

3. Piutang

Piutang adalah jumlah uang yang wajib dibayar kepada pemerintah daerah dan/atau hak pemerintah daerah yang dapat dinilai dengan uang sebagai akibat perjanjian atau akibat lainnya berdasarkan peraturan perundang-undangan atau akibat lainnya yang sah. Piutang dapat terjadi karena:

a) pungutan pendapatan daerah;
b) perikatan;
c) transfer antar pemerintah; dan
d) kerugian daerah.

Piutang yang terjadi karena pungutan pendapatan daerah antara lain piutang pajak dan piutang pendapatan daerah selain pajak. Piutang yang terjadi karena perikatan yang meliputi pinjaman antar daerah, perikatan jual beli, perikatan kemitraan, pemberian fasilitas/jasa, dan transaksi dibayar di muka. Piutang terjadi karena transfer antar pemerintah atas hak pemerintah daerah berupa dana transfer belum diterima oleh pemerintah daerah baik dari pemerintah yang lebih tinggi maupun antar pemerintah daerah. Piutang yang terjadi karena kerugian daerah merupakan piutang atas Tuntutan Ganti Rugi (TGR) dan Tuntutan Perbendaharaan (TP).

Piutang yang timbul karena ketentuan perundang-undangan seperti pajak dan retribusi daerah diakui setelah diterbitkan surat ketetapan atau saat terbitnya Surat Keputusan (SK) yang menetapkan kekurangan atas realisasi pembayaran pajak/retribusi/PAD lainnya atau surat tagihan atau koreksinya. Piutang yang timbul dari pemberian pinjaman, penjualan, kemitraan, dan pemberian fasilitas/jasa, dapat diakui sebagai piutang dan dicatat sebagai aset di Neraca, apabila memenuhi kriteria:

a) harus didukung dengan naskah perjanjian yang menyatakan hak dan kewajiban secara jelas;
b) jumlah piutang dapat diukur;
c) telah diterbitkan surat penagihan/sejenisnya dan/atau telah dilaksanakan penagihan; dan
d) belum dilunasi sampai dengan akhir periode pelaporan.

Piutang yang timbul karena transfer antar pemerintah diakui sebagai berikut:

a) Piutang Dana Bagi Hasil (DBH) dihitung berdasarkan realisasi penerimaan pajak dan penerimaan hasil sumber daya alam yang menjadi hak daerah yang belum ditransfer;
b) Piutang Dana Alokasi Umum (DAU) diakui jika terdapat jumlah DAU menurut Peraturan Presiden yang belum ditransfer, dan Pemerintah Pusat mengakuinya dengan menerbitkan dokumen yang sah atas hal tersebut; dan
c) Piutang Dana Alokasi Khusus (DAK) diakui bila terdapat klaim pembayaran oleh daerah yang telah diverifikasi oleh Pemerintah Pusat dan telah ditetapkan jumlah definitifnya, tetapi Pemerintah Pusat belum melakukan pembayaran.

Piutang Kerugian Daerah diakui sebagai berikut:

a) adanya Surat Keterangan Tanggung Jawab Mutlak (SKTJM), yang menunjukan bahwa penyelesaian atas TP/TGR dilakukan dengan cara damai; dan

b) Apabila penyelesaian TP/TGR dilaksanakan melalui jalur pengadilan, pengakuan piutang baru dilakukan setelah ada Surat Ketetapan yang telah diterbitkan oleh Instansi yang berwenang.

Pada prinsipnya piutang disajikan sebesar nilai yang dapat direalisasikan (net realizable value), yaitu sebesar nilai nominal piutang dikurangi dengan penyisihan piutang. Nilai nominal piutang yang timbul karena ketentuan perundang-undangan:

a) disajikan sebesar nilai yang belum dilunasi sampai dengan tanggal pelaporan dari setiap tagihan yang ditetapkan berdasarkan surat ketetapan atau surat tagihan yang diterbitkan atau koreksinya;

b) disajikan sebesar nilai yang belum dilunasi sampai dengan tanggal pelaporan dari setiap tagihan yang telah ditetapkan terutang oleh Pengadilan untuk Wajib Pajak (WP) yang mengajukan banding; dan

c) disajikan sebesar nilai yang belum dilunasi sampai dengan tanggal pelaporan dari setiap tagihan yang masih proses banding atas keberatan dan belum ditetapkan oleh Pengadilan.

Nilai nominal piutang yang berasal dari perikatan, disajikan sebagai berikut:

a) Pemberian pinjaman

   Piutang pemberian pinjaman dinilai dengan jumlah yang dikeluarkan dari kas daerah dan/atau apabila berupa barang/jasa harus dinilai dengan nilai wajar pada tanggal pelaporan atas barang/jasa tersebut. Apabila dalam naskah perjanjian pinjaman diatur mengenai kewajiban bunga, denda, commitment fee dan atau biaya-biaya pinjaman lainnya, maka pada akhir periode pelaporan harus diakui

adanya bunga, denda, commitment fee dan/atau biaya lainnya pada periode berjalan yang terutang pada akhir periode pelaporan.

b) Penjualan

Piutang dari penjualan diakui sebesar nilai sesuai naskah perjanjian penjualan yang terutang pada akhir periode pelaporan. Apabila dalam perjanjian dipersyaratkan adanya potongan pembayaran, maka nilai piutang harus dicatat sebesar nilai bersihnya.

c) Kemitraan

Piutang yang timbul diakui berdasarkan ketentuan-ketentuan yang dipersyaratkan dalam naskah perjanjian kemitraan.

d) Pemberian fasilitas/jasa

Piutang yang timbul diakui berdasarkan fasilitas atau jasa yang telah diberikan oleh pemerintah pada akhir periode pelaporan, dikurangi dengan pembayaran atau uang muka yang telah diterima.

Nilai nominal piutang yang berasal dari transfer disajikan sebagai berikut:

a) DBH disajikan sebesar nilai yang belum diterima sampai dengan tanggal pelaporan dari setiap tagihan yang ditetapkan berdasarkan ketentuan transfer yang berlaku;

b) DAU disajikan sebesar jumlah yang belum diterima, dalam hal terdapat kekurangan transfer DAU dari Pemerintah Pusat; dan

c) DAK disajikan sebesar klaim yang telah diverifikasi dan disetujui oleh Pemerintah Pusat yang belum diterima.

Nilai Nominal piutang yang berasal dari ganti rugi disajikan sebesar nilai yang belum diselesaikan sampai dengan tanggal pelaporan.

4. Penyisihan Piutang

a) Penyisihan piutang karena peraturan perundang-undangan seperti pajak dan retribusi diatur sebagai berikut.

Tabel 4 . 3 . 1 Penyisihan Piutang Pajak Daerah

No.	Umur	Kualitas Piutang	Taksiran Piutang Tak Tertagih
1	0 - 1 tahun	Lancar	0%
2	Di atas 1 - 2 tahun	Lancar dengan Perhatian	10%
3	Di atas 2 - 3 tahun	Kurang Lancar	25%
4	Di atas 3 - 4 tahun	Diragukan	50%
5	Diatas 4 tahun	Macet	100%

Tabel 4 . 3 . 2 Penyisihan Piutang Retribusi Daerah

No.	Umur	Kualitas Piutang	Taksiran Piutang Tak Tertagih
1	0 - 1 tahun	Lancar	0%
2	Di atas 1 - 2 tahun	Lancar dengan Perhatian	10%
3	Di atas 2 - 3 tahun	Kurang Lancar	25%
4	Di atas 3 - 4 tahun	Diragukan	50%
5	Diatas 4 tahun	Macet	100%

b) Penyisihan piutang yang berasal dari perikatan, pemberian pinjaman, penjualan dan pemberian fasilitas jasa, transfer antar pemerintah, karena ganti rugi, dan piutang lainnya disajikan sebagai berikut.

Tabel 4 . 3 . 3 Penyisihan Piutang Lainnya

No.	Umur	Kualitas Piutang	Taksiran Piutang Tak Tertagih
1	0 - 1 tahun	Lancar	0%
2	Di atas 1 - 2 tahun	Kurang Lancar	25%
3	Di atas 2 - 3 tahun	Diragukan	50%
4	Diatas 3 Tahun	Macet	100%

Dalam hal terdapat fakta/bukti yang menunjukkan bahwa piutang benar-benar tidak dapat ditagih, atas piutang tersebut dilakukan penyisihan 100% sesuai dengan fakta bukti yang dimaksud.

c) Penyisihan piutang Badan Layanan Umum Daerah (BLUD) diatur dengan ketentuan yang mengatur tentang BLUD.

5. Beban Dibayar Dimuka

Beban dibayar dimuka adalah biaya – biaya yang belum merupakan kewajiban Pemerintah Kabupaten Kutai Kartanegara untuk membayarnya pada periode bersangkutan namun sudah dibayarkan terlebih dahulu, beban dibayar dimuka diakui ketika Pemerintah Kabupaten Kutai Kartanegara mempunyai hak untuk mendapatkan manfaat ekonomi lainnya dari entitas pihak lain telah atau masih tetap terpenuhi dan nilainya dapat diukur dan diestimasi.

Beban dibayar dimuka dicatat sebesar nilai sisa yang belum dipergunakan manfaat ekonominya, beban dibayar dimuka disajikan berdasarkan sisa nilai manfaat dengan metode perhitungan harian dari nilai kontrak.

6. Persediaan

Persediaan adalah aset lancar dalam bentuk barang atau perlengkapan yang dimaksudkan untuk mendukung kegiatan operasional pemerintah daerah, dan barang-barang yang dimaksudkan untuk dijual dan/atau diserahkan dalam rangka pelayanan kepada masyarakat. Persediaan diakui:

a) pada saat potensi manfaat ekonomi masa depan diperoleh pemerintah daerah dan mempunyai nilai atau biaya yang dapat diukur dengan andal; dan

b) pada saat diterima atau hak kepemilikannya dan/atau kepenguasaannya berpindah.

Untuk melakukan pengukuran atas Persediaan, maka pencatatan Persediaan menjadi pertimbangan dalam melakukan pengukuran. Pengukuran nilai Persediaan dilakukan dengan menggunakan harga pembelian terakhir jika persediaan dicatat secara periodik berdasarkan hasil inventarisasi.

b. Investasi Jangka Panjang

Investasi Jangka Panjang adalah investasi yang dimaksudkan untuk dimiliki selama lebih dari 12 (dua belas) bulan. Investasi Jangka Panjang dibagi menurut sifat penanaman investasinya terdiri dari Investasi Non Permanen dan Investasi Permanen. Investasi Permanen adalah investasi jangka panjang yang dimaksudkan untuk dimiliki secara berkelanjutan, sedangkan Investasi Non Permanen adalah investasi jangka panjang yang dimaksudkan untuk tidak dimiliki secara tidak berkelanjutan.

Pengertian berkelanjutan adalah investasi yang dimaksudkan untuk dimiliki terus menerus tanpa ada niat untuk memperjualbelikan atau menarik kembali. Sedangkan pengertian tidak berkelanjutan adalah kepemilikan investasi yang berjangka waktu lebih dari 12 (dua belas) bulan, dimaksudkan untuk tidak dimiliki terus menerus atau ada niat untuk memperjualbelikan atau menarik kembali. Suatu pengeluaran kas atau aset dapat diakui sebagai Investasi Jangka Panjang apabila memenuhi salah satu kriteria:

1. kemungkinan manfaat ekonomi dan manfaat sosial atau jasa potensial di masa yang akan datang atas suatu investasi tersebut dapat diperoleh pemerintah;
2. nilai perolehan atau nilai wajar investasi dapat diukur secara memadai (reliable); dan
3. Dimaksudkan untuk dimiliki untuk jangka waktu lebih dari 12 (dua belas) bulan.

Pengeluaran untuk memperoleh Investasi Jangka Panjang diakui sebagai Pengeluaran Pembiayaan. Investasi Jangka Panjang terdiri atas:

1. Investasi Non Permanen

   Investasi Non Permanen adalah investasi jangka panjang yang dimaksudkan untuk dimiliki secara tidak berkelanjutan. Investasi Non Permanen misalnya dalam bentuk pembelian obligasi jangka panjang dan investasi yang dimaksudkan tidak untuk dimiliki berkelanjutan, dinilai sebesar nilai perolehannya. Investasi Non Permanen dalam bentuk penanaman modal di proyek-proyek pembangunan pemerintah dinilai sebesar biaya pembangunan termasuk biaya yang dikeluarkan dalam rangka penyelesaian proyek sampai proyek tersebut diserahkan ke pihak ketiga. Investasi Non Permanen lainnya dalam bentuk piutang dana bergulir atau dana bergulir dinilai sebesar nilai bersih yang dapat direalisasikan. Investasi Non permanen antara lain dapat berupa:
   a) Pembelian Surat Utang Negara;
   b) Pinjaman kepada Perusahaan Negara/Daerah;
   c) Pinjaman kepada Pemerintah Daerah Lainnya;
   d) Penanaman modal dalam proyek pembangunan yang dapat dialihkan kepada fihak ketiga;
   e) Dana yang disisihkan pemerintah dalam rangka pelayanan masyarakat seperti bantuan modal kerja bergulir; dan
   f) Investasi Non Permanen Lainnya.

2. Investasi Permanen

Investasi Permanen adalah investasi jangka panjang yang dimaksudkan untuk dimiliki secara berkelanjutan. Investasi Permanen yang dilakukan oleh pemerintah daerah adalah investasi yang tidak dimaksudkan untuk diperjualbelikan, tetapi untuk mendapatkan dividen dan/atau pengaruh yang signifikan dalam jangka panjang dan/atau menjaga hubungan kelembagaan. Investasi Jangka Panjang yang bersifat permanen misalnya penyertaan modal pemerintah daerah, dicatat sebesar biaya perolehannya meliputi harga transaksi investasi itu sendiri ditambah biaya lain yang timbul dalam rangka perolehan investasi tersebut. Investasi Permanen terdiri dari:

a) Investasi Permanen Penyertaan Modal Pemerintah Daerah pada perusahaan negara/ perusahaan daerah, lembaga keuangan negara, badan hukum milik negara, badan internasional dan badan hukum lainnya bukan milik negara; dan
b) Investasi Permanen Lainnya.

Penilaian investasi pemerintah daerah dilakukan dengan tiga metode, yaitu :

a) Metode Biaya
   Dengan menggunakan metode biaya, investasi dicatat sebesar biaya perolehan. Penghasilan atas investasi tersebut diakui sebesar bagian hasil yang diterima dan tidak mempengaruhi besarnya investasi pada badan usaha/badan hukum yang terkait.

b) Metode Ekuitas
   Dengan menggunakan metode ekuitas pemerintah daerah mencatat investasi awal sebesar biaya perolehan dan ditambah atau dikurangi sebesar bagian laba atau rugi pemerintah daerah setelah tanggal perolehan. Bagian laba kecuali dividen dalam bentuk saham yang diterima pemerintah daerah akan mengurangi nilai investasi pemerintah daerah dan tidak dilaporkan sebagai pendapatan. Penyesuaian terhadap nilai investasi juga diperlukan untuk mengubah porsi kepemilikan investasi pemerintah daerah, misalnya adanya perubahan yang timbul akibat pengaruh valuta asing serta revaluasi aset tetap.

c) Metode Nilai Bersih yang dapat Direalisasikan
   Metode nilai bersih yang dapat direalisasikan digunakan terutama untuk kepemilikan yang akan dilepas/dijual dalam jangka waktu dekat.

c. Aset Tetap

Pengakuan Aset Tetap akan sangat andal jika Aset Tetap telah diterima atau diserahkan hak kepemilikannya dan/atau pada saat penguasaannya berpindah. Dalam hal tidak terdapat perbedaan waktu yang signifikan antara tanggal diterimanya hak kepemilikan atas Aset Tetap dan direalisasinya pembayaran dalam bentuk kas, Aset Tetap dapat diakui pada saat realisasi. Untuk dapat diakui sebagai Aset Tetap, suatu aset harus berwujud dan memenuhi kriteria:

1. berwujud;
2. mempunyai masa manfaat lebih dari 12 (dua belas) bulan;
3. biaya perolehan aset dapat diukur secara andal;
4. tidak dimaksudkan untuk dijual dalam operasi normal entitas;
5. diperoleh atau dibangun dengan maksud untuk digunakan; dan

6. memiliki nilai minimal sebesar batas kapitalisasi.

Aset Tetap dinilai dengan biaya perolehan. Apabila penilaian Aset Tetap dengan menggunakan biaya perolehan tidak memungkinkan maka nilai Aset Tetap didasarkan pada nilai wajar pada saat perolehan. Biaya perolehan suatu Aset Tetap terdiri dari harga belinya atau konstruksinya, termasuk bea impor dan setiap biaya yang dapat diatribusikan secara langsung dalam membawa aset tersebut ke kondisi yang membuat aset tersebut dapat bekerja untuk penggunaan yang dimaksudkan. Biaya administrasi dan umum lainnya bukan merupakan suatu komponen biaya Aset Tetap sepanjang biaya tersebut tidak dapat diatribusikan secara langsung pada biaya perolehan Aset Tetap atau membawa aset ke kondisi kerjanya. Namun kalau biaya administrasi dan umum tersebut diatribusikan pada perolehannya maka merupakan bagian dari perolehan Aset Tetap. Atribusi biaya umum dan administrasi yang terkait langsung pengadaan Aset Tetap konstruksi maupun Non konstruksi yang sejenis dalam hal pengadaan lebih dari satu aset dapat dilakukan secara proporsional dengan nilai aset, atau dengan membagi secara proporsional dengan jumlah aset yang diadakan, atau dengan membebankan kepada aset tertentu yang paling material.

Batasan Jumlah Biaya Kapitalisasi (Capitalization Treshold) Perolehan Awal Aset Tetap merupakan Nilai Satuan Minimum Kapitalisasi Aset Tetap menentukan apakah perolehan suatu aset harus dikapitalisasi atau tidak. Nilai satuan minimum kapitalisasi Aset Tetap atas perolehan Aset Tetap adalah nilai per unitnya sebagai berikut :

Tabel 4 . 3 . 4 Nilai Satuan Minimum Kapitalisasi

Kode Rekening	Uraian	Nilai Satuan Minimum Kapitalisasi (Rp)
1.3.1	**Tanah**	1,00
1.3.2	**Peralatan Dan Mesin, Terdiri Atas :**	
1.3.2.01	Alat Besar	1.000.000,00
1.3.2.02	Alat Angkutan	1.000.000,00
1.3.2.03	Alat Bengkel Dan Alat Ukur	1.000.000,00
1.3.2.04	Alat Pertanian	1.000.000,00
1.3.2.05	Alat Kantor Dan Rumah Tangga	1.000.000,00
1.3.2.06	Alat Studio, Komunikasi Dan Pemancar	1.000.000,00
1.3.2.07	Alat Kedokteran Dan Kesehatan	1.000.000,00
1.3.2.08	Alat Laboratorium	1.000.000,00
1.3.2.09	Alat Persenjataan	1.000.000,00
1.3.2.10	Komputer	1.000.000,00
1.3.2.11	Alat Eksplorasi	1.000.000,00
1.3.2.12	Alat Pengeboran	1.000.000,00
1.3.2.13	Alat Produksi, Pengolahan Dan Pemurnian	1.000.000,00
1.3.2.14	Alat Bantu Eksplorasi	1.000.000,00
1.3.2.15	Alat Keselamatan Kerja	1.000.000,00
1.3.2.16	Alat Peraga	1.000.000,00
1.3.2.17	Peralatan Proses/Produksi	1.000.000,00
1.3.2.18	Rambu – Rambu	20.000.000,00
1.3.2.19	Peralatan Olah Raga	100.000,00
1.3.3	**Gedung Dan Bangunan, Terdiri Atas :**	
1.3.3.01	Bangunan Gedung	20.000.000,00
1.3.3.02	Monumen	20.000.000,00
1.3.3.03	Bangunan Menara	20.000.000,00
1.3.3.04	Tugu Titik Kontrol/Pasti	20.000.000,00
1.3.4	**Jalan, Irigasi Dan Jaringan, Terdiri Atas :**	
1.3.4.01	Jalan dan Jembatan	1,00
1.3.4.02	Bangunan Air	1,00
1.3.4.03	Instalasi	1,00
1.3.4.04	Jaringan	1,00

Kode Rekening	Uraian	Nilai Satuan Minimum Kapitalisasi (Rp)
1.3.5	**Aset Tetap Lainnya, Terdiri Atas :**	
1.3.5.01	Bahan Perpustakaan	100.000,00
1.3.5.02	Barang Bercorak Kesenian/Kebudayaan/Olahraga	100.000,00
1.3.5.03	Hewan	100.000,00
1.3.5.04	Biota Perairan	100.000,00
1.3.5.05	Tanaman	100.000,00
1.3.5.06	Barang Koleksi Non Budaya	100.000,00
1.3.5.07	Aset Tetap Dalam Renovasi	20.000.000,00
1.3.6	Konstruksi Dalam Pengerjaan	1,00

Aset berwujud dengan masa manfaat lebih dari satu tahun yang digunakan untuk pemerintah daerah atau masyarakat umum dan tidak dimaksudkan untuk dijual dengan nilai pengadaan per unitnya sebesar nilai satuan minimum kapitalisasi Aset Tetap atau lebih, diklasifikasikan sebagai Aset Tetap dan dianggarkan dalam Belanja Modal. Aset berwujud dengan masa manfaat lebih dari satu tahun yang digunakan untuk pemerintah daerah atau masyarakat umum dengan nilai pengadaan per unitnya di bawah nilai satuan minimum kapitalisasi dicatat secara ekstrakomptabel dan dianggarkan dalam belanja barang/jasa.

Aset Tetap disajikan dengan diklasifikasikan berdasarkan kesamaan dalam sifat atau fungsinya dalam aktivitas operasi entitas. Aset Tetap terdiri dari:

1. Tanah
   Tanah yang dikelompokan dalam Aset Tetap adalah tanah yang dimiliki atau diperoleh dengan maksud untuk digunakan dalam kegiatan operasional pemerintah daerah dan dalam kondisi siap digunakan. Dalam akun Tanah termasuk tanah yang digunakan untuk Bangunan, Jalan, Irigasi, dan Jaringan. Tidak seperti institusi Non pemerintah, pemerintah daerah tidak dibatasi satu periode tertentu untuk kepemilikan dan/atau penguasaan tanah yang dapat dibentuk hak pakai, hak pengelolaan, dan hak atas tanah lainnya yang dimungkinkan oleh peraturan perundang-undangan yang berlaku. Oleh karena itu, setelah perolehan awal tanah, pemerintah daerah tidak memerlukan biaya untuk mempertahankan hak atas tanah tersebut. Tanah memenuhi definisi Aset Tetap dan harus diperlakukan sesuai dengan prinsip-prinsip yang ada pada kebijakan ini.

2. Peralatan dan Mesin
   Peralatan dan mesin mencakup antara lain: alat besar, alat angkutan, alat bengkel, alat ukur, alat pertanian, alat kantor, alat rumah tangga, alat studio, alat komunikasi, alat pemancar, alat kedokteran, alat kesehatan, alat laboratorium, alat persenjataan, komputer, alat eksplorasi, alat pemboran, alat produksi, pengolahan, pemurnian, alat bantu eksplorasi, alat keselamatan kerja, alat peraga, unit peralatan proses produksi, rambu-rambu, dan peralatan olah raga yang masa manfaatnya lebih dari 12 (dua belas) bulan serta dalam kondisi siap digunakan.

3. Gedung dan Bangunan
   Gedung dan bangunan mencakup seluruh gedung dan bangunan yang dibeli atau dibangun dengan maksud untuk digunakan dalam kegiatan operasional pemerintah dalam kondisi siap digunakan. Gedung dan Bangunan di Neraca

meliputi antara lain bangunan gedung, monumen, bangunan menara, dan tugu titik kontrol/pasti.

4. Jalan, Irigasi dan Jaringan

   Jalan, Irigasi, dan Jaringan mencakup jalan, irigasi, dan jaringan yang dibangun oleh pemerintah serta dikuasai oleh pemerintah dan dalam kondisi yang siap digunakan. Jalan, Irigasi, dan Jaringan di Neraca antara lain meliputi jalan dan jembatan; bangunan air, instalasi, dan jaringan. Akun ini tidak mencakup tanah yang diperoleh untuk pembangunan Jalan, Irigasi, dan Jaringan. Tanah yang diperoleh untuk keperluan dimaksud dimasukkan dalam akun Tanah.

5. Aset Tetap Lainnya

   Aset Tetap Lainnya mencakup Aset Tetap yang tidak dapat dikelompokkan ke dalam kelompok Aset Tetap di atas yang diperoleh dan dimanfaatkan untuk kegiatan operasional pemerintah dan dalam kondisi siap dipakai. Aset yang termasuk dalam kategori Aset Tetap Lainnya adalah bahan perpustakaan, barang bercorak kesenian/kebudayaan/olahraga, hewan, biota perairan, tanaman, barang koleksi Non budaya, dan Aset Tetap Renovasi. Aset Tetap Renovasi yaitu biaya renovasi atas Aset Tetap yang bukan milik Pemerintah Kabupaten Kutai Kartanegara.

   Biaya renovasi atas Aset Tetap Renovasi yang bukan milik Pemerintah Kabupaten Kutai Kartanegara yang dimaksud bila memenuhi kriteria:

   a) Renovasi Aset Tetap tersebut meningkatkan manfaat ekonomi dan sosial Aset Tetap misalnya perubahan fungsi gedung dari gudang menjadi ruang kerja dan kapasitasnya naik, maka renovasi tersebut dikapitalisasi sebagai Aset Tetap Renovasi. Apabila renovasi atas Aset Tetap yang disewa tidak menambah manfaat ekonomi, maka dianggap sebagai Beban Operasional.
   b) Apabila manfaat ekonomi renovasi tersebut lebih dari satu tahun buku, dan memenuhi kreteria di atas, biaya renovasi dikapitalisasi sebagai Aset Tetap Renovasi, sedangkan apabila manfaat ekonomik renovasi kurang dari 1 tahun buku, maka pengeluaran tersebut diperlakukan sebagai Beban Operasional tahun berjalan.
   c) Jumlah biaya moneter biaya renovasi tersebut material dan memenuhi syarat butir a dan b diatas, maka pengeluaran tersebut dikapitalisasi sebagai Aset Tetap Renovasi. Apabila tidak material, biaya renovasi dianggap sebagai Beban Operasional.
   d) Biaya renovasi tersebut dianggap material jika pengeluaran atas renovasi tersebut diatas Rp.20.000.000,00.

6. Konstruksi Dalam Pengerjaan

   Konstruksi Dalam Pengerjaan mencakup Aset Tetap yang sedang dalam proses pembangunan, yang pada tanggal Neraca belum selesai dibangun seluruhnya. Konstruksi Dalam Pengerjaan mencakup peralatan dan mesin, gedung dan bangunan, jalan, irigasi dan jaringan, dan aset tetap lainnya yang proses perolehannya dan/atau pembangunannya membutuhkan suatu periode waktu tertentu dan belum selesai. Perolehan melalui kontrak konstruksi pada

umumnya memerlukan suatu periode waktu tertentu. Periode waktu perolehan tersebut bisa kurang atau lebih dari satu periode akuntansi.

Aset Tetap yang tidak digunakan untuk keperluan operasional pemerintah tidak memenuhi definisi Aset Tetap dan harus disajikan di pos Aset Lainnya sesuai dengan nilai tercatatnya. Barang berwujud yang memenuhi kualifikasi untuk diakui sebagai suatu aset dan dikelompokkan sebagai Aset Tetap, pada awalnya harus diukur berdasarkan biaya perolehan. Jika Aset Tetap diperoleh dengan tanpa nilai, biaya aset tersebut adalah sebesar nilai wajar pada saat aset tersebut diperoleh. Biaya perolehan dari masing-masing Aset Tetap yang diperoleh secara gabungan ditentukan dengan mengalokasikan harga gabungan tersebut berdasarkan perbandingan nilai wajar masing-masing aset yang bersangkutan.

Pengeluaran setelah perolehan awal suatu Aset Tetap yang memperpanjang masa manfaat atau yang kemungkinan besar memberi manfaat ekonomi di masa yang akan datang dalam bentuk peningkatan kapasitas/volume, peningkatan efisiensi, peningkatan mutu produksi, penambahan fungsi, atau peningkatan standar kinerja yang nilainya sebesar nilai satuan minimum kapitalisasi Aset Tetap atau lebih, harus ditambahkan pada nilai tercatat aset yang bersangkutan (dikapitalisasi).

Kapitalisasi Aset Tetap ditetapkan dalam kebijakan akuntansi ini berupa suatu batasan jumlah biaya (capitalization thresholds) tertentu untuk dapat digunakan dalam penentuan apakah suatu pengeluaran dikapitalisasi atau tidak. Selain Belanja Modal untuk perolehan Aset Tetap dan Aset Lainnya, belanja untuk pengeluaran-pengeluaran sesudah perolehan Aset Tetap atau Aset Lainnya dapat juga dimasukkan sebagai Belanja Modal yang menambah Aset Tetap. Pengeluaran tersebut dapat dikategorikan sebagai Belanja Modal yang menambah Aset Tetap jika memenuhi seluruh kriteria sebagai berikut:

1. Manfaat ekonomi atas barang/aset tetap yang dipelihara:
   a) meningkatnya kapasitas / volume, adalah bertambahnya kemampuan / jumlah / ukuran Aset Tetap yang sudah ada; dan/atau
   b) meningkatnya efisiensi, adalah meningkatnya output dari Aset Tetap yang sudah ada; dan/atau
   c) meningkatnya mutu produksi, adalah bertambahnya kualitas dari produk yang dihasilkan oleh Aset Tetap; dan/atau
   d) penambahan fungsi, adalah bertambahnya fungsi yang dapat dilakukan oleh Aset Tetap; dan/atau
   e) meningkatnya standar kinerja, adalah meningkatnya jumlah atau kualitas standar kinerja Aset Tetap.
2. Barang Milik Daerah/Aset Tetap semula tersebut tidak dalam proses penghapusan;
3. Nilai rupiah pengeluaran belanja atas pemeliharaan barang/Aset Tetap tersebut material/melebihi atau sama dengan batas minimal kapitalisasi Aset Tetap sebagaimana ketentuan batasan minimal kapitalisasi Aset Tetap yang dijelaskan di Kebijakan Akuntansi Aset Tetap; dan
4. Aset Tetap yang mengalami overhaul/renovasi/perbaikan yang sifatnya dapat dikapitalisasi, masa manfaat aset bertambah sesuai dengan tabel berikut:

Tabel 4 . 3 . 5 Aset Tetap yang Mengalami *Overhaul*/Renovasi/Perbaikan yang Sifatnya Dapat Dikapitalisasi

Uraian	Masa Manfaat	Jenis	Persentase dari Nilai Perolehan	Penambahan Masa Manfaat
Peralatan Dan Mesin				
Alat Besar Darat	10	*Overhaul*	0% - 30%	1
		Overhaul	>30% - 45%	3
		Overhaul	>45% - 65%	5
Alat Besar Apung	8	*Overhaul*	0% - 30%	1
		Overhaul	>30% - 45%	2
		Overhaul	>45% - 65%	4
Alat Bantu	7	*Overhaul*	0% - 30%	1
		Overhaul	>30% - 45%	2
		Overhaul	>45% - 65%	4
Alat Angkutan Darat Bermotor	7	*Overhaul*	0% - 25%	1
		Overhaul	>25% - 50%	2
		Overhaul	>50% - 75%	3
		Overhaul	>75% - 100%	4
Alat Angkutan Darat Tak Bermotor	2	Renovasi	0% - 25%	0
		Renovasi	>25% - 50%	1
		Renovasi	>50% - 75%	1
		Renovasi	>75% - 100%	1
Alat Angkutan Apung Bermotor	10	*Overhaul*	0% - 25%	2
		Overhaul	>25% - 50%	3
		Overhaul	>50% - 75%	4
		Overhaul	>75% - 100%	6
Alat Angkutan Apung Tak Bermotor	3	Renovasi	0% - 25%	1
		Renovasi	>25% - 50%	1
		Renovasi	>50% - 75%	1
		Renovasi	>75% - 100%	2
Alat Angkutan Bermotor Udara	20	*Overhaul*	0% - 25%	3
		Overhaul	>25% - 50%	6
		Overhaul	>50% - 75%	9
		Overhaul	>75% - 100%	12
Alat Bengkel Bermesin	10	*Overhaul*	0% - 25%	1
		Overhaul	>25% - 50%	2
		Overhaul	>50% - 75%	3
		Overhaul	>75% - 100%	4
Alat Bengkel Tak Bermesin	5	Renovasi	0% - 25%	0
		Renovasi	>25% - 50%	0
		Renovasi	>50% - 75%	1
		Renovasi	>75% - 100%	1
Alat Ukur	5	*Overhaul*	0% - 25%	1
		Overhaul	>25% - 50%	2
		Overhaul	>50% - 75%	2
		Overhaul	>75% - 100%	3
Alat Pengolahan	4	*Overhaul*	0% - 20%	1
		Overhaul	>21% - 40%	2
		Overhaul	>51% - 75%	5
Alat Kantor	5	*Overhaul*	0% - 25%	0
		Overhaul	>25% - 50%	1
		Overhaul	>50% - 75%	2
		Overhaul	>75% - 100%	3
Alat Rumah Tangga	5	*Overhaul*	0% - 25%	1
		Overhaul	>25% - 50%	2
		Overhaul	>50% - 75%	2
		Overhaul	>75% - 100%	3
Meja Dan Kursi Kerja/Rapat Pejabat	5	Renovasi	0% - 25%	1
		Renovasi	>25% - 50%	2
		Renovasi	>50% - 75%	2
		Renovasi	>75% - 100%	3
Alat Studio	5	*Overhaul*	0% - 25%	1
		Overhaul	>25% - 50%	2
		Overhaul	>50% - 75%	2
		Overhaul	>75% - 100%	3
Alat Komunikasi	5	*Overhaul*	0% - 25%	1
		Overhaul	>25% - 50%	1
		Overhaul	>50% - 75%	2
		Overhaul	>75% - 100%	3
Peralatan Pemancar	10	*Overhaul*	0% - 25%	2

Uraian	Masa Manfaat	Jenis	Persentase dari Nilai Perolehan	Penambahan Masa Manfaat
		Overhaul	>25% - 50%	3
		Overhaul	>50% - 75%	4
		Overhaul	>75% - 100%	5
Peralatan Komunikasi Navigasi	5	*Overhaul*	0% - 25%	2
		Overhaul	>25% - 50%	3
		Overhaul	>50% - 75%	4
		Overhaul	>75% - 100%	5
Alat Kedokteran	5	*Overhaul*	0% - 25%	0
		Overhaul	>25% - 50%	1
		Overhaul	>50% - 75%	2
		Overhaul	>75% - 100%	3
Alat Kesehatan Umum	5	*Overhaul*	0% - 25%	0
		Overhaul	>25% - 50%	1
		Overhaul	>50% - 75%	2
		Overhaul	>75% - 100%	3
Unit Alat Laboratorium	5	*Overhaul*	0% - 25%	2
		Overhaul	>25% - 50%	3
		Overhaul	>50% - 75%	4
		Overhaul	>75% - 100%	4
Unit Alat Laboratorium Kimia Nuklir	15	*Overhaul*	0% - 25%	3
		Overhaul	>25% - 50%	5
		Overhaul	>50% - 75%	7
		Overhaul	>75% - 100%	8
Alat Peraga Praktek Sekolah	10	*Overhaul*	0% - 25%	3
		Overhaul	>25% - 50%	5
		Overhaul	>50% - 75%	7
		Overhaul	>75% - 100%	8
Alat Laboratorium Fisika Nuklir/Elektronika	15	*Overhaul*	0% - 25%	3
		Overhaul	>25% - 50%	5
		Overhaul	>50% - 75%	7
		Overhaul	>75% - 100%	8
Alat Proteksi Radiasi/Proteksi Lingkungan	10	*Overhaul*	0% - 25%	1
		Overhaul	>25% - 50%	2
		Overhaul	>50% - 75%	2
		Overhaul	>75% - 100%	3
Radiation Application And Non Destructive Testing Laboratory Lainnya	10	*Overhaul*	0% - 25%	2
		Overhaul	>25% - 50%	4
		Overhaul	>50% - 75%	5
		Overhaul	>75% - 100%	5
Alat Laboratorium Lingkungan Hidup	7	*Overhaul*	0% - 25%	1
		Overhaul	>25% - 50%	2
		Overhaul	>50% - 75%	3
		Overhaul	>75% - 100%	4
Peralatan Laboratorium Hydrodinamica	15	*Overhaul*	0% - 25%	3
		Overhaul	>25% - 50%	5
		Overhaul	>50% - 75%	7
		Overhaul	>75% - 100%	8
Alat Laboratorium Standarisasi Kalibrasi Dan Instrumentasi	8	*Overhaul*	0% - 25%	1
		Overhaul	>25% - 50%	2
		Overhaul	>50% - 75%	3
		Overhaul	>75% - 100%	4
Senjata Api	10	*Overhaul*	0% - 25%	1
		Overhaul	>25% - 50%	2
		Overhaul	>50% - 75%	3
		Overhaul	>75% - 100%	4
Persenjataan Non Senjata Api	5	*Overhaul*	0% - 25%	0
		Overhaul	>25% - 50%	0
		Overhaul	>50% - 75%	1
		Overhaul	>75% - 100%	1
Senjata Sinar	5	*Overhaul*	0% - 25%	0
		Overhaul	>25% - 50%	0
		Overhaul	>50% - 75%	0
		Overhaul	>75% - 100%	2
Alat Khusus Kepolisian	5	*Overhaul*	0% - 25%	0
		Overhaul	>25% - 50%	0
		Overhaul	>50% - 75%	0

Uraian	Masa Manfaat	Jenis	Persentase dari Nilai Perolehan	Penambahan Masa Manfaat
		Overhaul	>75% - 100%	2
Komputer Unit	4	*Overhaul*	0% - 25%	1
		Overhaul	>25% - 50%	1
		Overhaul	>50% - 75%	2
		Overhaul	>75% - 100%	2
Peralatan Komputer	4	*Overhaul*	0% - 25%	1
		Overhaul	>25% - 50%	1
		Overhaul	>50% - 75%	2
		Overhaul	>75% - 100%	2
Alat Eksplorasi Topografi	5	*Overhaul*	0% - 25%	0
		Overhaul	>25% - 50%	1
		Overhaul	>50% - 75%	2
		Overhaul	>75% - 100%	3
Alat Eksplorasi Geofisika	5	*Overhaul*	0% - 25%	0
		Overhaul	>25% - 50%	1
		Overhaul	>50% - 75%	2
		Overhaul	>75% - 100%	3
Alat Pengeboran Mesin	5	*Overhaul*	0% - 25%	0
		Overhaul	>25% - 50%	1
		Overhaul	>50% - 75%	2
		Overhaul	>75% - 100%	3
Alat Pengeboran Non Mesin	5	*Overhaul*	0% - 25%	0
		Overhaul	>25% - 50%	1
		Overhaul	>50% - 75%	2
		Overhaul	>75% - 100%	3
Sumur	5	*Overhaul*	0% - 25%	0
		Overhaul	>25% - 50%	1
		Overhaul	>50% - 75%	2
		Overhaul	>75% - 100%	3
Produksi	5	*Overhaul*	0% - 25%	0
		Overhaul	>25% - 50%	1
		Overhaul	>50% - 75%	2
		Overhaul	>75% - 100%	3
Pengolahan Dan Pemurnian	5	*Overhaul*	0% - 25%	0
		Overhaul	>25% - 50%	1
		Overhaul	>50% - 75%	2
		Overhaul	>75% - 100%	3
Alat Bantu Eksplorasi	5	*Overhaul*	0% - 25%	0
		Overhaul	>25% - 50%	1
		Overhaul	>50% - 75%	2
		Overhaul	>75% - 100%	3
Alat Bantu Produksi	5	*Overhaul*	0% - 25%	0
		Overhaul	>25% - 50%	1
		Overhaul	>50% - 75%	2
		Overhaul	>75% - 100%	3
Alat Deteksi	5	*Overhaul*	0% - 25%	0
		Overhaul	>25% - 50%	1
		Overhaul	>50% - 75%	2
		Overhaul	>75% - 100%	3
Alat Pelindung	5	*Overhaul*	0% - 25%	0
		Overhaul	>25% - 50%	1
		Overhaul	>50% - 75%	2
		Overhaul	>75% - 100%	3
Alat Sar	5	*Overhaul*	0% - 25%	0
		Overhaul	>25% - 50%	1
		Overhaul	>50% - 75%	2
		Overhaul	>75% - 100%	3
Alat Kerja Penerbangan	5	*Overhaul*	0% - 25%	0
		Overhaul	>25% - 50%	1
		Overhaul	>50% - 75%	2
		Overhaul	>75% - 100%	3
Alat Peraga Pelatihan Dan Percontohan	5	*Overhaul*	0% - 25%	0
		Overhaul	>25% - 50%	1
		Overhaul	>50% - 75%	2
		Overhaul	>75% - 100%	3
Unit Peralatan	5	*Overhaul*	0% - 25%	0

Uraian	Masa Manfaat	Jenis	Persentase dari Nilai Perolehan	Penambahan Masa Manfaat
Proses/Produksi		*Overhaul*	>25% - 50%	1
		Overhaul	>50% - 75%	2
		Overhaul	>75% - 100%	3
Rambu-Rambu Lalu Lintas Darat	10	*Overhaul*	0% - 25%	1
		Overhaul	>25% - 50%	2
		Overhaul	>50% - 75%	3
		Overhaul	>75% - 100%	4
Rambu-Rambu Lalu Lintas Udara	10	*Overhaul*	0% - 25%	1
		Overhaul	>25% - 50%	2
		Overhaul	>50% - 75%	3
		Overhaul	>75% - 100%	4
Rambu-Rambu Lalu Lintas Laut	10	*Overhaul*	0% - 25%	1
		Overhaul	>25% - 50%	2
		Overhaul	>50% - 75%	3
		Overhaul	>75% - 100%	4
Peralatan Olah Raga	3	*Overhaul*	0% - 50%	1
		Overhaul	>50% - 100%	2
Gedung Dan Bangunan				
Bangunan Gedung Tempat Kerja	50	Renovasi / Rehabilitasi	0% - 30%	5
		Renovasi / Rehabilitasi	>30% - 45%	10
		Renovasi / Rehabilitasi	>45% - 65%	15
		Renovasi / Rehabilitasi	>65% - 100%	50
Bangunan Gedung Tempat Tinggal	50	Renovasi / Rehabilitasi	0% - 30%	5
		Renovasi / Rehabilitasi	>30% - 45%	10
		Renovasi / Rehabilitasi	>45% - 65%	15
Candi/Tugu Peringatan/Prasasti	50	Renovasi / Rehabilitasi	0% - 30%	5
		Renovasi / Rehabilitasi	>30% - 45%	10
		Renovasi / Rehabilitasi	>45% - 65%	15
Bangunan Menara Perambuan	40	Renovasi / Rehabilitasi	0% - 30%	5
		Renovasi / Rehabilitasi	>30% - 45%	10
		Renovasi / Rehabilitasi	>45% - 65%	15
Tugu/Tanda Batas	50	Renovasi / Rehabilitasi	0% - 30%	5
		Renovasi / Rehabilitasi	>30% - 45%	10
		Renovasi / Rehabilitasi	>45% - 65%	15
Jalan, Irigasi Dan Jaringan				
Jalan	10	Renovasi / Rehabilitasi	0% - 30%	2
		Renovasi / Rehabilitasi	>30% - 60%	5
		Renovasi / Rehabilitasi	>60% - 100%	10
Jembatan	50	Renovasi / Rehabilitasi	0% - 30%	5
		Renovasi / Rehabilitasi	>30% - 45%	10
		Renovasi / Rehabilitasi	>45% - 65%	15
Bangunan Air Irigasi	50	Renovasi / Rehabilitasi	0% - 5%	2
		Renovasi / Rehabilitasi	>5% - 10%	5

Uraian	Masa Manfaat	Jenis	Persentase dari Nilai Perolehan	Penambahan Masa Manfaat
		Renovasi / Rehabilitasi	>10% - 20%	10
Bangunan Pengairan Pasang Surut	50	Renovasi / Rehabilitasi	0% - 5%	2
		Renovasi / Rehabilitasi	>5% - 10%	5
		Renovasi / Rehabilitasi	>10% - 20%	10
Bangunan Pengembangan Rawa Dan Polder	25	Renovasi / Rehabilitasi	0% - 5%	1
		Renovasi / Rehabilitasi	>5% - 10%	3
		Renovasi / Rehabilitasi	>10% - 20%	5
Bangunan Pengaman Sungai/Pantai & Penanggulangan Bencana Alam	10	Renovasi / Rehabilitasi	0% - 5%	1
		Renovasi / Rehabilitasi	>5% - 10%	2
		Renovasi / Rehabilitasi	>10% - 20%	3
Bangunan Pengembangan Sumber Air Dan Air Tanah	30	Renovasi / Rehabilitasi	0% - 5%	1
		Renovasi / Rehabilitasi	>5% - 10%	2
		Renovasi / Rehabilitasi	>10% - 20%	3
Bangunan Air Bersih/Air Baku	40	Renovasi / Rehabilitasi	0% - 30%	5
		Renovasi / Rehabilitasi	>30% - 45%	10
		Renovasi / Rehabilitasi	>45% - 65%	15
Bangunan Air Kotor	40	Renovasi / Rehabilitasi	0% - 30%	5
		Renovasi / Rehabilitasi	>30% - 45%	10
		Renovasi / Rehabilitasi	>45% - 65%	15
Instalasi Air Bersih / Air Baku	30	Renovasi / Rehabilitasi	0% - 30%	2
		Renovasi / Rehabilitasi	>30% - 45%	7
		Renovasi / Rehabilitasi	>45% - 65%	10
Instalasi Air Kotor	30	Renovasi / Rehabilitasi	0% - 30%	2
		Renovasi / Rehabilitasi	>30% - 45%	7
		Renovasi / Rehabilitasi	>45% - 65%	10
Instalasi Pengolahan Sampah	10	Renovasi / Rehabilitasi	0% - 30%	1
		Renovasi / Rehabilitasi	>30% - 45%	3
		Renovasi / Rehabilitasi	>45% - 65%	5
Instalasi Pengolahan Bahan Bangunan	10	Renovasi / Rehabilitasi	0% - 30%	1
		Renovasi / Rehabilitasi	>30% - 45%	3
		Renovasi / Rehabilitasi	>45% - 65%	5
Instalasi Pembangkit Listrik	40	Renovasi / Rehabilitasi	0% - 30%	5
		Renovasi / Rehabilitasi	>30% - 45%	10
		Renovasi /	>45% - 65%	15

Uraian	Masa Manfaat	Jenis	Persentase dari Nilai Perolehan	Penambahan Masa Manfaat
		Rehabilitasi		
Instalasi Gardu Listrik	40	Renovasi / Rehabilitasi	0% - 30%	5
		Renovasi / Rehabilitasi	>30% - 45%	10
		Renovasi / Rehabilitasi	>45% - 65%	15
Instalasi Pertahanan	30	Renovasi / Rehabilitasi	0% - 30%	1
		Renovasi / Rehabilitasi	>30% - 45%	3
		Renovasi / Rehabilitasi	>45% - 65%	5
Instalasi Gas	30	Renovasi / Rehabilitasi	0% - 30%	5
		Renovasi / Rehabilitasi	>30% - 45%	10
		Renovasi / Rehabilitasi	>45% - 65%	15
Instalasi Pengaman	20	Renovasi / Rehabilitasi	0% - 30%	1
		Renovasi / Rehabilitasi	>30% - 45%	1
		Renovasi / Rehabilitasi	>45% - 65%	3
Instalasi Lain	20	Renovasi / Rehabilitasi	0% - 30%	1
		Renovasi / Rehabilitasi	>30% - 45%	1
		Renovasi / Rehabilitasi	>45% - 65%	3
Jaringan Air Minum	30	Renovasi / Rehabilitasi	0% - 30%	2
		Renovasi / Rehabilitasi	>30% - 45%	7
		Renovasi / Rehabilitasi	>45% - 65%	10
Jaringan Listrik	40	Renovasi / Rehabilitasi	0% - 30%	5
		Renovasi / Rehabilitasi	>30% - 45%	10
		Renovasi / Rehabilitasi	>45% - 65%	15
Jaringan Telepon	20	Renovasi / Rehabilitasi	0% - 30%	2
		Renovasi / Rehabilitasi	>30% - 45%	5
		Renovasi / Rehabilitasi	>45% - 65%	10
Jaringan Gas	30	Renovasi / Rehabilitasi	0% - 30%	2
		Renovasi / Rehabilitasi	>30% - 45%	7
		Renovasi / Rehabilitasi	>45% - 65%	10

Penambahan masa manfaat dan nilai ekonomis karena *overhaul*/renovasi/perbaikan yang sifatnya dapat dikapitalisasi, maksimal sesuai dengan masa manfaat ekonomi Aset Tetap awal.

Tidak termasuk dalam pengertian memperpanjang masa manfaat atau memberi manfaat ekonomik dimasa datang dalam bentuk peningkatan kapasitas/volume, peningkatan efisiensi, peningkatan mutu produksi, atau peningkatan standar kinerja adalah

pemeliharaan/perbaikan/penambahan yang merupakan pemeliharaan rutin/berkala/terjadwal atau yang dimaksudkan hanya untuk mempertahankan Aset Tetap tersebut agar berfungsi baik/normal, atau hanya untuk sekedar memperindah atau mempercantik suatu Aset Tetap.

Aset Tetap disajikan berdasarkan biaya perolehan Aset Tetap tersebut dikurangi Akumulasi Penyusutan. Apabila terjadi kondisi yang memungkinkan penilaian kembali, maka Aset Tetap akan disajikan dengan penyesuaian pada masing-masing akun Aset Tetap. Metode Penyusutan Aset Tetap yang digunakan adalah metode garis lurus (*straight line method*) yang dihitung secara bulanan sejak bulan perolehan dan dibukukan per tahun. Nilai penyusutan untuk masing-masing periode diakui sebagai Beban Penyusutan dan dicatat pada Akumulasi Penyusutan Aset Tetap sebagai pengurang nilai Aset Tetap. Masa manfaat untuk menghitung tarif penyusutan untuk masing-masing kelompok Aset Tetap adalah sebagai berikut.

Tabel 4 . 3 . 6 Masa Manfaat Aset Tetap

Kodefikasi	Uraian	Masa Manfaat (Tahun)
1.3	Aset Tetap	
1.3.2	Peralatan Dan Mesin	
1.3.2.1.01	Alat Besar Darat	10
1.3.2.1.02	Alat Besar Apung	8
1.3.2.1.03	Alat Bantu	7
1.3.2.2.01	Alat Angkutan Darat Bermotor	7
1.3.2.2.02	Alat Angkutan Darat Tak Bermotor	2
1.3.2.2.03	Alat Angkutan Apung Bermotor	10
1.3.2.2.04	Alat Angkutan Apung Tak Bermotor	3
1.3.2.2.05	Alat Angkutan Bermotor Udara	20
1.3.2.3.01	Alat Bengkel Bermesin	10
1.3.2.3.02	Alat Bengkel Tak Bermesin	5
1.3.2.3.03	Alat Ukur	5
1.3.2.4.01	Alat Pengolahan	4
1.3.2.5.01	Alat Kantor	5
1.3.2.5.02	Alat Rumah Tangga	5
1.3.2.5.03	Meja Dan Kursi Kerja/Rapat Pejabat	5
1.3.2.6.01	Alat Studio	5
1.3.2.6.02	Alat Komunikasi	5
1.3.2.6.03	Peralatan Pemancar	10
1.3.2.6.04	Peralatan Komunikasi Navigasi	5
1.3.2.7.01	Alat Kedokteran	5
1.3.2.7.02	Alat Kesehatan Umum	5
1.3.2.8.01	Unit Alat Laboratorium	5
1.3.2.8.02	Unit Alat Laboratorium Kimia Nuklir	15
1.3.2.8.03	Alat Peraga Praktek Sekolah	10
1.3.2.8.04	Alat Laboratorium Fisika Nuklir/Elektronika	15
1.3.2.8.05	Alat Proteksi Radiasi/Proteksi Lingkungan	10
1.3.2.8.06	Radiation Application And Non Destructive Testing Laboratory Lainnya	10
1.3.2.8.07	Alat Laboratorium Lingkungan Hidup	7
1.3.2.8.08	Peralatan Laboratorium Hydrodinamica	15
1.3.2.8.09	Alat Laboratorium Standarisasi Kalibrasi Dan Instrumentasi	8
1.3.2.9.01	Senjata Api	10
1.3.2.9.02	Persenjataan Non Senjata Api	5
1.3.2.9.03	Senjata Sinar	5
1.3.2.9.04	Alat Khusus Kepolisian	5
1.3.2.10.01	Komputer Unit	4
1.3.2.10.02	Peralatan Komputer	4
1.3.2.11.01	Alat Eksplorasi Topografi	5
1.3.2.11.02	Alat Eksplorasi Geofisika	5
1.3.2.12.01	Alat Pengeboran Mesin	5

Kodefikasi	Uraian	Masa Manfaat (Tahun)
1.3.2.12.02	Alat Pengeboran Non Mesin	5
1.3.2.13.01	Sumur	5
1.3.2.13.02	Produksi	5
1.3.2.13.03	Pengolahan Dan Pemurnian	5
1.3.2.14.01	Alat Bantu Eksplorasi	5
1.3.2.14.02	Alat Bantu Produksi	5
1.3.2.15.01	Alat Deteksi	5
1.3.2.15.02	Alat Pelindung	5
1.3.2.15.03	Alat Sar	5
1.3.2.15.04	Alat Kerja Penerbangan	5
1.3.2.16.01	Alat Peraga Pelatihan Dan Percontohan	5
1.3.2.17.01	Unit Peralatan Proses/Produksi	5
1.3.2.18.01	Rambu-Rambu Lalu Lintas Darat	10
1.3.2.18.02	Rambu-Rambu Lalu Lintas Udara	10
1.3.2.18.03	Rambu-Rambu Lalu Lintas Laut	10
1.3.2.19.01	Peralatan Olah Raga	3
1.3.3	Gedung Dan Bangunan	
1.3.3.1.01	Bangunan Gedung Tempat Kerja	50
1.3.3.1.02	Bangunan Gedung Tempat Tinggal	50
1.3.3.2.01	Candi/Tugu Peringatan/Prasasti	50
1.3.3.3.01	Bangunan Menara Perambuan	40
1.3.3.4.01	Tugu/Tanda Batas	50
1.3.4	Jalan, Irigasi Dan Jaringan	
1.3.4.1.01	Jalan	10
1.3.4.1.02	Jembatan	50
1.3.4.2.01	Bangunan Air Irigasi	50
1.3.4.2.02	Bangunan Pengairan Pasang Surut	50
1.3.4.2.03	Bangunan Pengembangan Rawa Dan Polder	25
1.3.4.2.04	Bangunan Pengaman Sungai/Pantai & Penanggulangan Bencana Alam	10
1.3.4.2.05	Bangunan Pengembangan Sumber Air Dan Air Tanah	30
1.3.4.2.06	Bangunan Air Bersih/Air Baku	40
1.3.4.2.07	Bangunan Air Kotor	40
1.3.4.3.01	Instalasi Air Bersih / Air Baku	30
1.3.4.3.02	Instalasi Air Kotor	30
1.3.4.3.03	Instalasi Pengolahan Sampah	10
1.3.4.3.04	Instalasi Pengolahan Bahan Bangunan	10
1.3.4.3.05	Instalasi Pembangkit Listrik	40
1.3.4.3.06	Instalasi Gardu Listrik	40
1.3.4.3.07	Instalasi Pertahanan	30
1.3.4.3.08	Instalasi Gas	30
1.3.4.3.09	Instalasi Pengaman	20
1.3.4.3.10	Instalasi Lain	20
1.3.4.4.01	Jaringan Air Minum	30
1.3.4.4.02	Jaringan Listrik	40
1.3.4.4.03	Jaringan Telepon	20
1.3.4.4.04	Jaringan Gas	30
1.3.5.02.01.002	Alat Musik Modern/Band	4
1.3.5.7.01	Aset Tetap Renovasi	Masa Kerjasama Atau Masa Umur Ekonomis, Mana Yang Lebih Pendek

Penyusutan Barang Milik Daerah tidak dilakukan terhadap Aset Tetap Tanah, Aset Tetap Konstruksi Dalam Pengerjaan, Aset Tetap Lainnya (hewan, tanaman, buku perpustakaan), Aset Tetap dalam renovasi berupa Tanah dalam renovasi, Aset Tetap dalam renovasi yang tidak menambah Masa Manfaat, Aset Tetap dalam kondisi rusak berat/usang, Aset Tetap Tanah yang tidak digunakan dalam operasional pemerintah, Aset Tetap yang dinyatakan hilang berdasarkan dokumen sumber yang sah dan Aset Tetap yang dimanfaatkan pihak lain. Untuk penyusutan Aset Tetap Renovasi

ditetapkan masa manfaat Aset Tetap Renovasi pada pinjam pakai atau perjanjian sewa lain ditetapkan selama 5 tahun atau dilakukan sesuai dengan umur ekonomi mana yang lebih pendek antara masa manfaat dengan masa pinjaman/sewa. Masa manfaat Aset Tetap Renovasi jalan ditetapkan selama 10 tahun.

d. Aset Lainnya

Aset Lainnya adalah aset pemerintah daerah yang tidak dapat diklasifikasikan sebagai Aset Lancar, Investasi Jangka Panjang, Aset Tetap, dan Dana Cadangan. Aset Lainnya terdiri dari :

1) Tagihan Piutang Penjualan Angsuran

Tagihan Penjualan Angsuran menggambarkan jumlah yang dapat diterima dari penjualan aset pemerintah daerah secara angsuran kepada pegawai pemerintah daerah. Contoh Tagihan Penjualan Angsuran antara lain adalah penjualan rumah dinas dan penjualan kendaraan dinas.

2) Tagihan Tuntutan Ganti Kerugian Daerah

Tuntutan Perbendaharaan (TP) merupakan suatu proses yang dilakukan terhadap bendahara dengan tujuan untuk menuntut penggantian atas suatu kerugian yang terjadi pada pemerintah daerah sebagai akibat langsung ataupun tidak langsung dari suatu perbuatan melanggar hukum yang dilakukan oleh bendahara tersebut atau kelalaian dalam pelaksanaan tugas kewajibannya. Tuntutan Ganti Rugi (TGR) merupakan suatu proses yang dilakukan terhadap pegawai negeri bukan bendahara dengan tujuan untuk menuntut penggantian atas suatu kerugian yang terjadi pada pemerintah daerah sebagai akibat langsung ataupun tidak langsung dari suatu perbuatan melanggar hukum yang dilakukan oleh pegawai tersebut atau kelalaian dalam pelaksanaan tugas kewajibannya.

3) Kemitraan dengan Pihak Ketiga

Kemitraan adalah perjanjian antara dua pihak atau lebih yang mempunyai komitmen untuk melaksanakan kegiatan yang dikendalikan bersama dengan menggunakan aset dan/atau hak usaha yang dimiliki. Bentuk kemitraan tersebut antara lain dapat berupa:

a) Bangun, Kelola, Serah (BKS); dan

b) Bangun, Serah, Kelola (BSK).

4) Aset Tidak Berwujud

Aset Tidak Berwujud adalah Aset Tetap yang secara fisik tidak dapat dinyatakan atau tidak mempunyai wujud fisik serta dimiliki untuk digunakan dalam menghasilkan barang atau jasa atau digunakan untuk tujuan lainnya termasuk hak atas kekayaan intelektual. Contoh Aset Tidak Berwujud adalah hak paten, hak cipta, hak merek, serta biaya riset dan pengembangan. Aset Tidak Berwujud dapat diperoleh melalui pembelian atau dapat dikembangkan sendiri oleh pemerintah daerah.

Aset Tidak Berwujud diamortisasi secara garis lurus selama 5 tahun kecuali Aset Tidak Berwujud dalam pengerjaan, seluruh Aset Tidak Berwujud diamortisasi dengan metode garis lurus tanpa nilai sisa, berdasarkan masa manfaatnya yang dihitung secara bulanan sejak bulan perolehan Aset Tidak Berwujud tersebut. Dalam hal informasi tentang masa manfaat Aset Tidak Berwujud tidak diperoleh, maka masa manfaat Aset Tidak Berwujud ditetapkan selama 5 (lima) tahun.

5) Aset Lain-lain

Aset Lain-lain digunakan untuk mencatat Aset Lainnya yang tidak dapat dikelompokkan ke dalam Aset Tak Berwujud, Tagihan Penjualan Angsuran, Tuntutan Perbendaharaan, Tuntutan Ganti Rugi, dan Kemitraan dengan Pihak Ketiga. Contoh dari Aset Lain-lain adalah Aset Tetap yang dihentikan dari penggunaan aktif pemerintah daerah karena hilang atau rusak berat sehingga tidak dapat dimanfaatkan lagi tetapi belum dihapuskan, atau Aset Tetap yang dipinjam pakai kepada unit pemerintah yang lain, atau aset yang telah diserahkan ke pihak lain tetapi belum ada dokumen hibah atau serah terima atau dokumen sejenisnya.

Aset Lain-lain yang berasal dari reklasifikasi Aset Tetap karena rusak berat dihentikan penyusutannya. Aset Lain-lain yang berasal dari reklasifikasi Aset Tetap karena hilang/dalam penelusuran tetap disusutkan. Aset Lain-lain yang berasal dari reklasifikasi Aset Tetap karena dipinjampakaikan atau dikerjasamakan tetap dilakukan penyusutan.

e. Kewajiban

Kewajiban adalah utang yang timbul dari peristiwa masa lalu yang penyelesaiannya mengakibatkan aliran keluar sumber daya ekonomi pemerintah.

Dalam Neraca pemerintah daerah, Kewajiban disajikan berdasarkan likuiditasnya dan terbagi menjadi dua kelompok besar, yaitu:

1) Kewajiban Jangka Pendek; dan

2) Kewajiban Jangka Panjang.

f. Ekuitas

Ekuitas adalah kekayaan bersih pemerintah daerah yang merupakan selisih antara Aset dan Kewajiban pemerintah daerah pada tanggal laporan. Saldo Ekuitas di Neraca berasal dari saldo akhir Ekuitas pada Laporan Perubahan Ekuitas (LPE). Saldo Ekuitas berasal dari Ekuitas awal ditambah/dikurang oleh Surplus/Defisit LO dan perubahan lainnya seperti koreksi nilai persediaan, selisih evaluasi Aset Tetap, dan lain-lain yang tersaji dalam Laporan Perubahan Ekuitas (LPE).

4.3.2. Kebijakan Akuntansi Pendapatan LRA

Pendapatan-LRA adalah semua penerimaan RKUD yang menambah Saldo Anggaran Lebih dalam periode tahun anggaran yang bersangkutan yang menjadi hak pemerintah daerah, dan tidak perlu dibayar kembali oleh pemerintah daerah. Pendapatan LRA terdiri dari:

a. Pendapatan Pajak Asli Daerah – LRA;

b. Pendapatan Transfer – LRA; dan

c. Lain-lain Pendapatan Daerah Yang Sah – LRA.

Pengakuan Pendapatan-LRA ditentukan oleh BUD sebagai pemegang otoritas dan bukan semata-mata oleh RKUD sebagai salah satu tempat penampungannya. Pendapatan-LRA dilaksanakan berdasarkan asas bruto, yaitu dengan membukukan penerimaan bruto, dan tidak mencatat jumlah netonya (setelah dikompensasikan dengan pengeluaran).

4.3.3. Kebijakan Akuntansi Belanja

Belanja adalah semua pengeluaran dari RKUD yang mengurangi Saldo Anggaran Lebih dalam periode tahun anggaran bersangkutan yang tidak akan diperoleh pembayarannya kembali oleh pemerintah. Belanja terdiri dari Belanja Operasi, Belanja Modal, dan Belanja Tak Terduga. Belanja ditentukan oleh BUD sebagai pemegang otoritas dan bukan semata-mata saat dikeluarkannya kas dari RKUD. Belanja diakui pada saat:

a. Kas untuk belanja yang bersangkutan telah dikeluarkan dari RKUD;

b. Kas atas belanja yang bersangkutan telah dikeluarkan oleh Bendahara Pengeluaran dan telah disahkan oleh unit yang mempunyai fungsi perbendaharaan;

c. Kas yang digunakan langsung oleh satker/OPD dan tanpa penyetoran pendapatan ke RKUD terlebih dahulu, dengan syarat entitas penerima wajib melaporkannya kepada BUD; dan

d. Kas yang digunakan untuk mendanai pengeluaran entitas yang berasal dari hibah langsung dalam/luar negeri, dengan syarat entitas penerima wajib melaporkannya kepada BUD.

Belanja dilaksanakan berdasarkan asas bruto dan diukur berdasarkan nilai nominal yang dikeluarkan dan tercantum dalam dokumen pengeluaran yang sah.

4.3.4. Kebijakan Akuntansi Transfer

Transfer adalah penerimaan/pengeluaran uang dari suatu entitas pelaporan dari/kepada entitas pelaporan lain, termasuk dana perimbangan dan dana bagi hasil. Pengakuan Transfer sama dengan pengakuan Belanja, hanya secara klasifikasi dan tujuan dari Transfer itu yang berbeda dengan Belanja. Transfer dilaksanakan berdasarkan asas bruto dan diukur berdasarkan nilai nominal yang dikeluarkan dan tercantum dalam dokumen pengeluaran yang sah.

4.3.5. Kebijakan Akuntansi Pembiayaan

Pembiayaan (*financing*) adalah setiap penerimaan yang perlu dibayar kembali dan/atau pengeluaran yang akan diterima kembali, baik pada tahun anggaran bersangkutan maupun tahun-tahun anggaran berikutnya, yang dalam penganggaran pemerintah daerah terutama dimaksudkan untuk menutup defisit atau memanfaatkan surplus anggaran. Pembiayaan terdiri dari:

a. Penerimaan pembiayaan, dan

b. Pengeluaran pembiayaan.

Penerimaan pembiayaan diakui pada saat diterima pada RKUD. Penerimaan Pembiayaan diukur berdasarkan nilai nominal dari transaksi. Penerimaan pembiayaan dilaksanakan berdasarkan asas bruto, yaitu dengan membukukan penerimaan bruto, dan tidak mencatat jumlah netonya (setelah dikompensasikan dengan pengeluaran).

Pengeluaran Pembiayaan adalah semua pengeluaran RKUD antara lain pemberian pinjaman kepada pihak ketiga, penyertaan modal pemerintah, pembayaran kembali pokok pinjaman dalam periode tahun anggaran tertentu, dan pembentukan dana cadangan. Pengeluaran pembiayaan diakui pada saat terjadinya pengeluaran kas dari RKUD. Pengeluaran Pembiayaan diukur berdasarkan nilai nominal transaksi. Pengeluaran Pembiayaan dilaksanakan berdasarkan asas bruto.

4.3.6. Kebijakan Akuntansi Pendapatan – LO

Pendapatan–LO adalah hak pemerintah daerah yang diakui sebagai penambah Ekuitas dalam periode tahun anggaran yang bersangkutan dan tidak perlu dibayar kembali. Pendapatan–LO diklasifikasikan menurut sumber pendapatan. Klasifikasi menurut sumber pendapatan untuk pemerintah daerah dikelompokkan menurut asal dan jenis pendapatan, yaitu Pendapatan Asli Daerah, Pendapatan Transfer, Lain-lain Pendapatan yang Sah, Pendapatan Non Operasional dan Pos Luar Biasa. Masing-masing pendapatan tersebut diklasifikasikan menurut jenis pendapatan. Pendapatan–LO dapat diakui:

a. Pada saat timbulnya hak atas pendapatan; dan

b. Pada saat pendapatan direalisasi, yaitu adanya aliran masuk sumber daya ekonomi.

Pendapatan–LO dinilai berdasarkan asas bruto, yaitu dengan membukukan pendapatan bruto, dan tidak mencatat jumlah netonya (setelah dikompensasikan dengan beban).

4.3.7. Kebijakan Akuntansi Beban

Beban adalah penurunan manfaat ekonomi atau potensi jasa dalam periode pelaporan yang menurunkan ekuitas, yang dapat berupa pengeluaran atau konsumsi aset atau timbulnya kewajiban.

Beban Hibah adalah beban pemerintah dalam bentuk uang/barang atau jasa kepada pemerintah lainnya, perusahaan negara/daerah, masyarakat dan organisasi kemasyarakatan, bersifat tidak wajib dan tidak mengikat.

Beban Penyusutan adalah alokasi yang sistematis atas nilai suatu Aset Tetap yang dapat disusutkan (*depreciable assets*) selama masa manfaat aset yang bersangkutan.

Beban Transfer adalah beban berupa pengeluaran uang atau kewajiban untuk mengeluarkan uang dari entitas pelaporan kepada suatu entitas pelaporan lain yang diwajibkan oleh peraturan perundang-undangan. Subsidi adalah beban pemerintah yang diberikan kepada perusahaan/ lembaga tertentu yang bertujuan untuk

membantu biaya produksi agar harga jual produk/jasa yang dihasilkan dapat dijangkau oleh masyarakat.

Beban dapat diakui pada saat:

a. timbulnya kewajiban;

b. terjadinya konsumsi aset; dan

c. terjadinya penurunan manfaat ekonomi atau potensi jasa.

Beban diukur sesuai dengan realisasi pengeluaran atau konsumsi aset, atau timbulnya kewajiban, atau penurunan manfaat ekonomi atau potensi jasa pada periode tahun berkenaan. Beban diukur dengan menggunakan mata uang rupiah.

4.3.8. Kebijakan Akuntansi Koreksi

Kesalahan adalah penyajian akun/pos yang secara signifikan tidak sesuai dengan yang seharusnya yang mempengaruhi laporan keuangan periode berjalan atau periode sebelumnya. Koreksi adalah tindakan pembetulan secara akuntansi agar akun/pos yang tersaji dalam laporan keuangan entitas menjadi sesuai dengan yang seharusnya. Koreksi diakui saat ditemukannya kesalahan. Koreksi diukur sesuai dengan nilai kesalahan yang ditemukan.

4.4 Penerapan Kebijakan Akuntansi Berkaitan dengan Ketentuan yang ada dalam SAP Pemerintah Daerah

Untuk mengimplementasikan akuntansi berbasis akrual di lingkungan pemerintah daerah maka ada beberapa hal yang perlu dipersiapkan yaitu Standar Akuntansi Pemerintah (SAP), Kebijakan Akuntansi dan Sistem Akuntansi Pemerintah Daerah. SAP adalah prinsip-prinsip akuntansi yang diterapkan dalam menyusun dan menyajikan laporan keuangan pemerintah. Dengan demikian, SAP merupakan persyaratan yang mempunyai kekuatan hukum dalam upaya meningkatkan kualitas laporan keuangan pemerintah di Indonesia. Peraturan Pemerintah Nomor 24 Tahun 2005 mengatur Standar Akuntansi Pemerintah berdasarkan basis kas dan berdasarkan basis kas menuju akrual. Peraturan Pemerintah Nomor 71 Tahun 2010 mengatur Standar Akuntansi Pemerintahan berdasarkan basis akrual. Sedangkan Permendagri Nomor 64 Tahun 2013 tentang penerapan SAP berbasis akrual pada Pemerintah Daerah.

Kebijakan akuntansi pemerintah daerah menjadi dasar pijakan dalam penyusunan laporan keuangan. Kebijakan ini berisi prinisip-prinsip, ataupun aturan yang lebih spesifik yang dipilih oleh pemerintah daerah sebagai entitas pelaporan keuangan. Kebijakan akuntansi pemerintah daerah mengatur dasar perihal pengakuan, metode pengukuran, serta prosedur pengungkapan akuntansi aktiva, hutang, modal, pendapatan, belanja, maupun pembiayaan serta tampilan dalam laporan keuangan. Laporan keuangan bermanfaat bagi para pengguna karena mengandung informasi yang dibutuhkan sesuai dengan kepentingan masing-masing pengguna. Para pengguna laporan keuangan memerlukan informasi mengenai kebijakan akuntansi yang digunakan untuk melakukan evaluasi ataupun untuk keperluan lainnya. Tanpa mengetahui kebijakan akuntansi yang digunakan, pengguna laporan keuangan tidak mungkin mampu membuat evaluasi secara akurat dan jelas. Kebijakan akuntansi daerah ditetapkan melalui peraturan kepala daerah dengan mengacu kepada SAP.

Kebijakan akuntansi Kabupaten Kutai Kartanegara diatur dalam Peraturan Bupati nomor 68 tahun 2021 tentang Perubahan Keempat atas Peraturan Bupati Kutai Kartanegara Nomor 16 Tahun 2014 tentang Kebijakan Akuntansi Pemerintah Daerah Kabupaten Kutai Kartanegara.

Sistem Akuntansi Pemerintah Daerah (SAPD) merupakan suatu instrumen untuk mengoperasionalkan prinsip-prinsip akuntansi yang telah ditetapkan dalam SAP dan kebijakan akuntansi. SAPD menunjukkan rangkaian proses akuntansi yang terdiri dari proses identifikasi transaksi keuangan, menjurnal ke dalam buku jurnal, memposting ke buku besar, menyusun neraca saldo, menyusun kertas kerja konsolidasian, dan diakhiri dengan penyusunan laporan keuangan. SAPD adalah instrumen penting yang perlu dipersiapkan dalam upaya pelaksanaan SAP yang berbasis akrual. SAPD juga merupakan alat yang dapat mendukung prinsip-prinsip dasar yang sesuai dengan SAP. Adapun penjelasan setiap tahapan dapat dijelaskan dengan bagan alur ataupun dengan mendeskripsikan masing-masing peran. Hal yang terpenting bahwa SAPD sebagai pedoman bisa dimengerti dan diaplikasikan oleh para bagian masing-masing. SAPD terdiri dari:

a. Sistem Akuntansi SKPKD mencakup teknik pencatatan, pengakuan dan pengungkapan atas pendapatan-LO, beban, pendapatan-LRA, belanja, transfer, pembiayaan, aset, kewajiban, ekuitas, penyesuaian dan koreksi, penyusunan laporan keuangan SKPKD serta penyusunan penyusunan laporan keuangan konsolidasian pemerintah daerah.
b. Sistem Akuntansi SKPD mencakup teknik pencatatan, pengakuan dan pengungkapan atas pendapatan-LO, beban, pendapatan-LRA, belanja, aset, kewajiban, ekuitas, penyesuaian, koreksi dan penyusunan laporan keuangan SKPD.

Sistem Akuntansi Pemerintah Daerah Kabupaten Kutai Kartanegara diatur dalam Peraturan Bupati Kutai Kartanegara Nomor 37 Tahun 2014.

BAB V - PENJELASAN POS LAPORAN KEUANGAN

5.1. Penjelasan Pos – Pos Laporan Realisasi Anggaran

APBD Kabupaten Kutai Kartanegara Tahun Anggaran 2022 ditetapkan dengan Peraturan Daerah Nomor 09 Tahun 2021 tanggal 29 Desember 2021, dan Penjabaran APBD ditetapkan dengan Peraturan Bupati Nomor 71 Tahun 2021 tanggal
30 Desember 2021. Perubahan APBD ditetapkan dengan Peraturan Daerah Nomor 05 Tahun 2022 tanggal 26 September Tahun 2022 dan Penjabaran Perubahan APBD ditetapkan dengan Peraturan Bupati Nomor 44 Tahun 2022 tanggal 26 September 2022.

5.1.1. Pendapatan Daerah

Pendapatan Daerah merupakan sumber pendanaan bagi pemerintah, demikian pula bagi Pemerintah Kabupaten Kutai Kartanegara. Pendapatan dapat berasal dari potensi daerah yang bersangkutan maupun dari provinsi dan pusat. Pendapatan dibagi menjadi Pendapatan Asli Daerah (PAD), Pendapatan Transfer (Dana Perimbangan), dan Lain-lain Pendapatan yang Sah.

Tabel 5 . 1 . 1 Anggaran dan Realisasi Pendapatan Daerah

Uraian	Anggaran 2022 (Rp)	Realisasi 2022 (Rp)	%	Realisasi 2021 (Rp)	Kenaikan / (Penurunan) (Rp)
Pendapatan Asli Daerah (PAD)	506.101.538.567,00	567.757.276.457,12	112,18%	707.307.156.824,89	(139.549.880.367,77)
Pendapatan Transfer	5.209.738.117.000,00	6.764.448.480.052,00	129,84%	3.615.376.629.670,00	3.149.071.850.382,00
Lain-Lain Pendapatan Daerah Yang Sah	3.750.000.000,00	111.319.373.766,74	2.968,52%	120.550.948.449,45	(9.231.574.682,71)
Jumlah	**5.719.589.655.567,00**	**7.443.525.130.275,86**	**130,14%**	**4.443.234.734.944,34**	**3.000.290.395.331,52**

Berdasarkan dari tabel 5.1.1 menunjukan bahwa anggaran pendapatan Pemerintah Kabupaten Kutai Kartanegara TA 2022 terealisasi sebesar Rp7.443.525.130.275,86 atau 130,14% dari target pendapatan yang direncanakan sebesar Rp5.719.589.655.567,00. Dibandingkan realisasi TA 2021 sebesar Rp4.443.234.734.944,34 maka realisasi Pendapatan Daerah TA 2022 mengalami peningkatan sebesar Rp3.000.290.395.331,52 atau sebesar 67,52%. Realisasi masing-masing kelompok Pendapatan Daerah dapat diuraikan sebagai berikut.

5.1.1.1. Pendapatan Asli Daerah (PAD)

Realisasi Pendapatan Asli Daerah (PAD) periode TA 2022 dan 2021 dengan rincian sebagai berikut:

Tabel 5 . 1 . 2 Anggaran dan Realisasi Pendapatan Asli Daerah (PAD)

Uraian	Anggaran 2022 (Rp)	Realisasi 2022 (Rp)	%	Realisasi 2021 (Rp)	Kenaikan/ (Penurunan) (Rp)
Pendapatan Pajak Daerah – LRA	110.862.683.927,00	142.751.497.519,00	128,76%	114.967.277.995,00	27.784.219.524,00
Pendapatan Retribusi Daerah – LRA	5.408.579.568,00	5.332.179.084,00	98,59%	4.008.704.812,00	1.323.474.272,00
Pendapatan Hasil Pengelolaan Kekayaan Daerah yang Dipisahkan –	32.120.806.628,00	21.232.144.048,86	66,10%	19.768.619.228,31	1.463.524.820,55

Uraian	Anggaran 2022 (Rp)	Realisasi 2022 (Rp)	%	Realisasi 2021 (Rp)	Kenaikan/ (Penurunan) (Rp)
LRA					
Lain-lain PAD Yang Sah – LRA	357.709.468.444,00	398.441.455.805,26	111,39%	568.562.554.789,58	(170.121.098.984,32)
Jumlah	**506.101.538.567,00**	**567.757.276.457,12**	112,18%	**707.307.156.824,89**	**(139.549.880.367,77)**

PAD TA 2022 ditargetkan sebesar Rp506.101.538.567,00 sedangkan realisasinya sebesar Rp567.757.276.457,12 atau 112,18%. Jika dibandingkan dengan realisasi PAD TA 2021 sebesar Rp707.307.156.824,89 maka realisasi TA 2022 mengalami penurunan sebesar Rp139.549.880.367,77 atau sebesar 19,73%. Penjelasan rinci pos PAD diuraikan sebagai berikut.

5.1.1.1.1. Pendapatan Pajak Daerah

Pendapatan Pajak Daerah merupakan pendapatan yang bersumber dari kontribusi wajib pajak kepada daerah, yang terutang oleh orang pribadi atau badan yang bersifat memaksa berdasarkan UU dengan tidak mendapat imbalan secara langsung dan digunakan untuk keperluan daerah guna kemakmuran rakyat. Pemerintah Kabupaten Kutai Kartanegara memungut pajak daerah berdasarkan Peraturan Daerah Nomor 2 Tahun 2011 tentang Pajak Daerah. Badan Pendapatan Daerah Kabupaten Kutai Kartanegara selaku instansi pemungut dan pengelola pajak daerah selalu melakukan intensifikasi dan ekstensifikasi serta menetapkan tarif berdasarkan dengan Peraturan Daerah Kabupaten Kutai Kartanegara.

Pendapatan Pajak Daerah - LRA TA 2022 ditargetkan sebesar Rp110.862.683.927,00 dengan realisasi sebesar Rp142.751.497.519,00 atau 128,76%. Dibandingkan dengan realisasi Pendapatan TA 2021 sebesar Rp114.967.277.995,00 Pendapatan Pajak Daerah untuk TA 2022 mengalami peningkatan sebesar Rp27.784.219.524,00 atau 24,17%. Rincian realisasi Pendapatan Pajak Daerah TA 2022 diuraikan pada tabel berikut.

Tabel 5 . 1 .3 Anggaran dan Realisasi Pendapatan Pajak Daerah

Uraian	Anggaran 2022 (Rp)	Realisasi 2022 (Rp)	%	Realisasi 2021 (Rp)	Kenaikan/ (Penurunan) (Rp)
Pajak Hotel	1.227.779.403,00	1.540.763.443,00	125,49%	969.928.739,00	570.834.704,00
Pajak Restoran	28.233.159.792,00	44.357.678.233,00	157,11%	28.594.468.006,00	15.763.210.227,00
Pajak Hiburan	507.691.750,00	643.689.253,00	126,79%	363.681.653,00	280.007.600,00
Pajak Reklame	2.722.058.658,00	1.781.631.300,00	65,45%	1.966.433.097,00	(184.801.797,00)
Pajak Penerangan Jalan	53.354.300.525,00	57.153.119.488,00	107,12%	54.696.093.755,00	2.457.025.733,00
Pajak Parkir	243.637.588,00	121.636.750,00	49,93%	185.506.500,00	(63.869.750,00)
Pajak Air Tanah	2.019.457.317,00	2.326.658.525,00	115,21%	1.470.812.335,00	855.846.190,00
Pajak Sarang Burung Walet	164.399.000,00	130.872.000,00	79,61%	109.142.500,00	21.729.500,00
Pajak Mineral Bukan Logam dan Batuan	695.691.418,00	728.817.762,00	104,76%	514.443.639,00	214.374.123,00
Pajak Bumi dan Bangunan Perdesaan dan Perkotaan (PBBP2)	5.402.554.444,00	10.756.508.561,00	199,10%	6.952.335.019,00	3.804.173.542,00
Bea Perolehan Hak Atas Tanah dan Bangunan (BPHTB)	16.291.954.032,00	23.210.122.204,00	142,46%	19.144.432.752,00	4.065.689.452,00

Jumlah	110.862.683.927,00	142.751.497.519,00	128,76%	114.967.277.995,00	27.784.219.524,00

Upaya yang dilakukan untuk meningkatkan Pajak Daerah adalah melakukan pendaftaran dan pendataan, melakukan koordinasi dan konfirmasi terkait data wajib pajak, penyampaian surat teguran, melakukan koordinasi dengan instansi terkait berkenaan dengan tingkat hunian terkait dengan pajak hotel dan pajak restoran, izin usaha tempat hiburan, izin pemasangan reklame, izin kelistrikan, ijin air tanah, izin sarang burung walet, izin tambang galian C/minerba, dan melakukan intensifikasi penagihan semua piutang pajak, serta melakukan sosialisasi jenis pajak yang mengalami pertumbuhan secara signifikan, secara umum peningkatan pajak terjadi karena adanya peningkatan sarana dan prasarana serta perbaikan tata kelola pajak.

Pajak Hotel TA 2022 sebesar Rp1.540.763.443,00 mengalami kenaikan sebesar Rp570.834.704,00 atau 58,85% dari jumlah pada TA 2021 sebesar Rp969.928.739,00 dikarenakan dampak positif semakin menurunnya COVID-19 sangat berpengaruh terhadap tingkat hunian hotel dan adanya kemudahan-kemudahan dalam tata kelola dan pembayaran pajak melalui digitalisasi.

Pajak Restoran TA 2022 sebesar Rp44.357.678.233,00 mengalami kenaikan sebesar Rp15.763.210.227,00 atau 55,13% dari jumlah pada TA 2021 sebesar Rp28.594.468.006,00, kenaikan ini disebabkan adanya penurunan dampak COVID-19 dan kemudahan pelayanan dan pembayaran pajak, terdapat juga kebijakan relaksasi pajak yang mempengaruhi tingkat kepatuhan Wajib Pajak (WP).

Pajak Hiburan TA 2022 sebesar Rp643.689.253,00 mengalami kenaikan sebesar Rp280.007.600,00 atau 76,99% dari jumlah pada TA 2021 sebesar Rp363.681.653,00 dengan diturunkannya level bahaya COVID-19, mulai terbuka fasilitas hiburan dan fasilitas umum lainnya yang berpengaruh terhadap peningkatan kunjungan pada fasilitas hiburan

Pajak Penerangan Jalan TA 2022 sebesar Rp57.153.119.488,00 mengalami kenaikan sebesar Rp2.457.025.733,00 atau 4,49% dari jumlah pada TA 2021 sebesar Rp54.696.093.755,00 dikarenakan adanya perubahan peraturan tentang peningkatan tarif Pajak Penerangan Jalan, dan adanya penambahan jumlah wajib pajak khususnya untuk Pajak Penerangan Jalan Non-PLN.

Pajak Bumi dan Bangunan Perdesaan dan Perkotaan pada TA 2022 sebesar Rp10.756.508.561,00 mengalami peningkatan sebesar Rp3.804.173.542,00 atau 54,72 % dari jumlah pada TA 2021 sebesar Rp6.952.335.019,00, dikarenakan pada TA. 2022 terjadi penambahan WP baru terutama yang mempunyai nilai cukup besar adalah PT. Jasa Marga sebagai pengelola Tol Balikpapan-Samarinda, sehingga realisasi Ketetapan 2022 sebesar Rp6.126.223.709,00 atau 56,95% sementara pembayaran piutang PBB tahun sebelumnya sebesar Rp4.630.284.852,00 atau 43,05%, adanya peningkatan pengelolaan pelayanan terhadap wajib pajak, demikian pula objek pajak Bea Perolehan Hak Atas Tanah dan Bangunan (BPHTB) yaitu mengalami kenaikan sebesar Rp4.065.689.452,00 dengan persentase 21,24% dikarenakan adanya verifikasi penilaian individu terhadap harga transaksi jual beli tanah dan bangunan.

Terdapat jenis pajak yang tidak mencapai target yaitu Pajak Reklame dan Pajak Parkir disebabkan hal-hal sebagai berikut:

a. Pajak Reklame tidak tercapai karena terjadi penurunan pemasangan reklame dan semakin gencarnya dan mudahnya promosi melalui media sosial, sehingga mempengaruhi capaian ini.
b. Pajak Parkir tidak tercapai dikarenakan adanya penurunan jumlah WP yaitu Parkir pada BLUD RSUD AM Parikesit yang semula dikelola oleh pihak ketiga dan mulai tahun 2022 dikelola langsung oleh BLUD yang bersangkutan, sementara pada tahun sebelumnya kontribusi parkir di RSUD AM Parikesit ini menyumbang realisasi yang cukup tinggi.

Secara umum pertumbuhan pajak daerah yang tinggi diakibatkan realisasi yang melampaui target, meningkatnya kepatuhan WP, meningkatnya penyelesaian piutang pajak daerah, meningkatnya validitas data WP dan meningkatnya tata kelola pemungutan pajak daerah

5.1.1.1.2. Pendapatan Retribusi Daerah

Retribusi adalah pungutan daerah sebagai pembayaran atas jasa atau pemberian izin tertentu yang khusus disediakan dan/atau diberikan oleh pemerintah daerah untuk kepentingan orang pribadi atau Badan. Pemungutan dan Pengelolaan Pendapatan Retribusi Daerah dilaksanakan oleh Rumah Sakit Umum Daerah (RSUD) AM Parikesit, RSUD Aji Batara Agung Dewa Sakti, RSUD Dayaku Raja, Dinas Pekerjaan Umum, Dinas Perumahan dan Kawasan Permukiman, Dinas Perhubungan, Dinas Perindustrian dan Perdagangan, Dinas Penanaman Modal dan Pelayanan Terpadu Satu Pintu, Badan Pengelola Keuangan dan Aset Daerah, Dinas Pendidikan dan Kebudayaan, Badan Pendapatan Daerah, Dinas Pertanian dan Peternakan, Dinas Perkebunan, Dinas Pariwisata, Dinas Kelautan dan Perikanan, Dinas Pemuda dan Olahraga, Dinas Pertanahan dan Penataan Ruang, Badan Penanggulangan Bencana Daerah, Kecamatan Tenggarong, Kecamatan Tenggarong Seberang, Kecamatan Loa Kulu, Kecamatan Loa Janan, Kecamatan Muara Badak, Kecamatan Marang Kayu, Kecamatan Muara Jawa, Kecamatan Samboja, Kecamatan Muara Kaman, Kecamatan Kota Bangun, Kecamatan Kembang Janggut , sebagai unit penghasil.

Peraturan Daerah Kabupaten Kutai Kartanegara Nomor 18 Tahun 2011 tentang Retribusi Jasa Usaha, Peraturan Daerah Kabupaten Kutai Kartanegara Nomor 19 Tahun 2011 tentang Retribusi Perizinan Tertentu, dan Peraturan Daerah Kabupaten Kutai Kartanegara Nomor 21 Tahun 2011 tentang Retribusi Jasa Umum dipungut didasarkan atas UU Nomor 28 Tahun 2009 tentang Pajak Daerah dan Retribusi Daerah.

Pendapatan Retribusi Daerah TA 2022 ditargetkan sebesar Rp5.408.579.568,00 sedangkan realisasinya sebesar Rp5.332.179.084,00 atau 98,59%. Dibandingkan dengan realisasi Pendapatan Retribusi Daerah TA 2021 sebesar Rp4.008.704.812,00 maka Pendapatan Retribusi Daerah TA 2022 mengalami peningkatan sebesar Rp1.323.474.272,00 atau 33,02 %. Rincian realisasi Pendapatan Retribusi Daerah TA 2022 diuraikan pada tabel berikut.

Tabel 5 . 1 .4 Anggaran dan Realisasi Pendapatan Pajak Retribusi Daerah

Uraian	Anggaran 2022 (Rp)	Realisasi 2022 (Rp)	%	Realisasi 2021 (Rp)	Kenaikan / (Penurunan) (Rp)
Retribusi Daerah					
Retribusi Jasa Umum	**1.229.495.300,00**	**1.607.303.460,00**	**130,73%**	**1.559.247.138,00**	**48.056.322,00**
Retribusi Pelayanan Persampahan/ Kebersihan	42.288.000,00	93.200.000,00	220,39%	83.000.000,00	10.200.000,00
Retribusi Pelayanan Parkir di Tepi Jalan Umum	180.000.000,00	134.340.000,00	74,63%	129.305.000,00	5.035.000,00
Retribusi Pelayanan Pasar	387.000.000,00	656.999.560,00	169,77%	661.889.335,00	(4.889.775,00)
Retribusi Pengujian Kendaraan Bermotor	554.007.300,00	459.515.900,00	82,94%	458.471.203,00	1.044.697,00
Retribusi Penggantian Biaya Cetak Peta	0,00	55.025.000,00	100%	12.600.000,00	42.425.000,00
Retribusi Penyediaan dan/atau Penyedotan Kakus	16.200.000,00	60.800.000,00	375,31%	54.675.000,00	6.125.000,00
Retribusi Pelayanan Tera/Tera Ulang	50.000.000,00	147.423.000,00	294,85%	159.306.600,00	(11.883.600,00)
Retribusi Jasa Usaha	**2.247.918.400,00**	**1.685.722.000,00**	**74,99%**	**718.523.000,00**	**967.199.000,00**
Retribusi Pemakaian Kekayaan Daerah	121.640.000,00	167.506.000,00	137,71%	146.615.000,00	20.891.000,00
Retribusi Terminal	6.000.000,00	14.265.000,00	237,75%	13.185.000,00	1.080.000,00
Retribusi Tempat Khusus Parkir	10.000.000,00	87.086.000,00	870,86%	12.858.000,00	74.228.000,00
Retribusi Rumah Potong Hewan	100.000.000,00	62.100.000,00	62,10%	80.475.000,00	(18.375.000,00)
Retribusi Pelayanan Kepelabuhanan	110.000.000,00	218.700.000,00	198,82%	268.640.000,00	(49.940.000,00)
Retribusi Tempat Rekreasi dan Olahraga	1.900.278.400,00	1.127.325.000,00	59,32%	189.700.000,00	937.625.000,00
Retribusi Penjualan Produksi Usaha Daerah	0,00	8.740.000,00	100%	7.050.000,00	1.690.000,00
Retribusi Perizinan Tertentu	**1.931.165.868,00**	**2.039.153.624,00**	**105,59%**	**1.730.934.674,00**	**308.218.950,00**
Retribusi Izin Mendirikan Bangunan	1.751.165.868,00	2.039.153.624,00	116,45%	1.302.044.474,00	737.109.150,00
Retribusi Perpanjangan Izin Mempekerjakan Tenaga Kerja Asing (IMTA)	180.000.000,00	0,00	0,00	428.890.200,00	(428.890.200,00)
Jumlah	**5.408.579.568,00**	**5.332.179.084,00**	**98,59%**	**4.008.704.812,00**	**1.323.474.272,00**

Retribusi Tempat Khusus Parkir mengalami kenaikan signifikan sebesar 577,29% yaitu dari Rp12.858.000,00 di tahun 2021 menjadi Rp87.086.000,00. Peningkatan pendapatan retribusi ini dikarenakan terdapat beberapa fasilitas parkir yang mulai diterapkannya jenis retribusi ini.

Retribusi Tempat Rekreasi dan Olahraga mengalami kenaikan signifikan sebesar Rp 494,27 atau 494,27% yaitu dari Rp189.700.000,00 di tahun 2021 menjadi Rp1.127.325.000,00. Sama halnya seperti Pajak Hiburan peningkatan pendapatan retribusi ini dikarenakan dampak positif menurunnya COVID-19 membuka akses terhadap fasilitas pariwisata dan olahraga.

Retribusi IMB mengalami kenaikan 56,61% yaitu dari Rp 1.302.044.474,00 di tahun 2021 menjadi Rp 2.039.153.624,00 di tahun 2022 disebabkan warga yang bertambah dalam mengurus perizinan khususnya proses perijinan IMB yang menggunakan aplikasi online meskipun saat ini masih dilakukan proses penyusunan peraturan daerah untuk menghapus Izin Mendirikan Bangunan (IMB) berganti menjadi Persetujuan Bangunan Gedung sesuai Peraturan Pemerintah No 16 tahun 2021 tentang Peraturan Pelaksanaan Undang-undang Nomor 28 Tahun 2002 tentang Bangunan Gedung.

Beberapa Retribusi di TA 2022 mengalami penurunan pendapatan dibanding TA 2021 antara lain Retribusi Pelayanan Pasar, Retribusi Pelayanan Tera/Tera Ulang, Retribusi Rumah Potong Hewan, Retribusi Pelayanan Kepelabuhanan, dan Retribusi Perpanjangan Izin Mempekerjakan Tenaga Kerja Asing (IMTA).

Tidak adanya realisasi retribusi Perpanjangan Izin Mempekerjakan Tenaga Kerja Asing (IMTA) disebabkan sampai dengan saat ini pihak OPD pengampu pendapatan ini belum melakukan pungutan dikarenakan terdapat pemahaman bahwa retribusi ini menjadi hak negara dalam bentuk Pendapatan Nasional Brutto (PNB).

Secara umum peningkatan penerimaan retribusi daerah disebabkan oleh peningkatan pelayanan, peningkatan tata kelola, peningkatan pengawasan, peningkatan sumber daya manusia dan dukungan anggaran.

5.1.1.1.3. Pendapatan Hasil Pengelolaan Kekayaan Daerah yang Dipisahkan

Pendapatan Hasil Pengelolaan Kekayaan Daerah yang dipisahkan adalah pendapatan yang diterima dan dikelola oleh Pemerintah Kabupaten Kutai Kartanegara berupa PAD dari pembagian laba atas penyertaan modal Pemerintah Kabupaten Kutai Kartanegara pada perusahaan daerah atau Badan Usaha Milik Daerah (BUMD). Realisasi TA 2022 dapat dirinci pada tabel berikut.

Tabel 5 . 1 .5 Anggaran dan Realisasi Pendapatan Hasil Pengelolaan Kekayaan Daerah yang Dipisahkan

Uraian	Anggaran 2022 (Rp)	Realisasi 2022 (Rp)	%	Realisasi 2021 (Rp)	Kenaikan / (Penurunan) (Rp)
Bagian Laba yang Dibagikan kepada Pemerintah Daerah (Dividen) atas Penyertaan Modal pada BUMN	18.668.798,00	0,00	0,00%	0,00	0,00
Bagian Laba yang Dibagikan kepada Pemerintah Daerah (Dividen) atas Penyertaan	32.102.137.830,00	21.179.209.644,86	65,97%	19.747.247.376,31	1.431.962.268,55

Uraian	Anggaran 2022 (Rp)	Realisasi 2022 (Rp)	%	Realisasi 2021 (Rp)	Kenaikan / (Penurunan) (Rp)
Modal pada BUMD					
Bagian Laba yang dibagikan kepada Pemerintah Daerah (Dividen) atas Penyertaan Modal pada Perusahaan Milik Swasta	0,00	52.934.404,00	100%	21.371.852,00	31.562.552,00
Jumlah	**32.120.806.628,00**	**21.232.144.048,86**	**66,10%**	**19.768.619.228,31**	**1.463.524.820,55**

Pada tabel di atas diketahui bahwa Pendapatan Hasil Pengelolaan Kekayaan Daerah yang Dipisahkan TA 2022 ditargetkan sebesar Rp32.120.806.628,00 dengan realisasi sebesar Rp21.232.144.048,86 atau 66,10%. Dibandingkan dengan realisasi Hasil Pengelolaan Kekayaan Daerah yang Dipisahkan tahun 2021 sebesar Rp19.768.619.228,31 maka pendapatan dari Hasil Pengelolaan Kekayaan Daerah yang Dipisahkan mengalami kenaikan sebesar Rp1.463.524.820,55 atau 7,40%.

Realisasi Hasil Pengelolaan Kekayaan Daerah yang Dipisahkan TA 2022 sebesar Rp21.232.144.048,86 terdiri atas:

a. Pembagian deviden PT BPD Kaltimtara tahun buku 2021 sebesar Rp21.179.209.644,86;
b. Pembayaran dividen PT BPR Ingertad Bangun Utama sebesar Rp52.934.404,00.

5.1.1.1.4. Lain-lain PAD yang Sah

Lain-lain PAD yang Sah merupakan salah satu unsur pendapatan dari Pemerintah Kabupaten Kutai Kartanegara. Pendapatan Lain-lain PAD yang Sah untuk periode TA 2022 dan 2021 dapat dirinci pada tabel berikut.

Tabel 5 . 1 .6 Anggaran dan Realisasi Lain-lain PAD yang Sah

Uraian	Anggaran 2022 (Rp)	Realisasi 2022 (Rp)	%	Realisasi 2021 (Rp)	Kenaikan/ (Penurunan) (Rp)
Hasil Penjualan BMD yang Tidak Dipisahkan	1.362.149.500,00	151.944.200,00	11,15%	2.018.253.000,00	(1.866.308.800,00)
Hasil Pemanfaatan BMD yang Tidak Dipisahkan	1.249.360.000,00	2.876.050.510,00	230,20%	4.088.804.733,00	(1.212.754.223,00)
Jasa Giro	5.000.000.000,00	10.457.215.832,76	209,14%	13.695.691.275,77	(3.238.475.443,01)
Penerimaan Komisi, Potongan, atau Bentuk Lain	8.413.267.867,00	0,00	0,00%	0,00	0,00
Pendapatan Denda atas Keterlambatan Pelaksanaan Pekerjaan	0,00	597.768.361,24	0,00%	3.542.197.849,47	(2.944.429.488,23)
Pendapatan Denda Pajak Daerah	0,00	982.931.591,00	0,00%	732.375.603,00	250.555.988,00
Pendapatan Denda Retribusi Daerah	0,00	350.000,00	0,00%	0,00	350.000,00
Pendapatan dari Pengembalian	2.000.000.000,00	20.506.351.338,89	1025,32%	16.143.303.129,38	4.363.048.209,51
Pendapatan BLUD	310.892.996.507,00	337.820.578.021,37	108,66%	503.305.099.598,96	(165.484.521.577,59)
Pendapatan Dana Kapitasi Jaminan Kesehatan Nasional (JKN) pada Fasilitas Kesehatan Tingkat Pertama (FKTP)	28.791.694.570,00	25.048.265.950,00	87,00%	25.036.829.600,00	11.436.350,00
Jumlah	**357.709.468.444,00**	**398.441.455.805,26**	**111,39%**	**568.562.554.789,58**	**(170.121.098.984,32)**

Pada tabel diatas menggambarkan bahwa Lain-lain PAD yang Sah TA 2022 ditargetkan sebesar Rp357.709.468.444,00 dengan realisasi sebesar Rp398.441.455.805,26 atau 111,39%. Dibandingkan dengan realisasi pendapatan Lain-lain PAD yang sah tahun 2021 sebesar Rp568.562.554.789,58 maka pendapatan Lain-lain PAD yang Sah tahun 2022 mengalami penurunan realisasi sebesar Rp170.121.098.984,32 atau 29,92%.

Penerimaan Lain-lain PAD yang Sah TA 2022 mengalami penurunan yang signifikan adalah dari Pendapatan BLUD sebesar Rp165.484.521.577,59 dibandingkan Pendapatan BLUD tahun 2021 sebesar Rp503.305.099.598,96 atau 32,88%. Pendapatan BLUD ini terdiri dari pendapatan 32 (tigapuluh dua) Puskemas BLUD, BLUD RSUD AM. Parikesit, RSUD Aji Batara Agung Dewa Sakti Samboja dan RSUD Dayaku Raja Kota Bangun. Penurunan Pendapatan BLUD secara umum disebabkan oleh penurunan pendapatan yang berasal dari klaim perawatan pasien COVID-19 seiring dengan semakin melandainya kasus infeksi covid, pemberlakuan kebijakan pembayaran klaim seperti tarif claim menjadi paket inacbg's, pasien dengan gejala ringan yang dirawat di RSUD hanya dibayar 10% dari claim inacbg's, pasien pulang APS hanya dibayar 50% dari tarif inacb's dan pasien yang pulang kurang dari 48 jam hanya dibayar 20% dari tarif inacbg's. Meskipun kunjungan pasien BPJS dan umum tahun 2022 berangsur-angsur mulai pulih tetapi jumlah pendapatannya belum menyerupai jumlah pendapatan seperti sebelum terjadinya pandemi COVID-19.

5.1.1.2. Pendapatan Transfer

Pendapatan Transfer merupakan pendapatan yang bersumber dari APBN yang dialokasikan kepada daerah dalam rangka pelaksanaan desentralisasi. Perbandingan antara rencana dengan realisasi yang telah dicapai dari masing-masing komponen Pendapatan Transfer tahun 2022 diuraikan pada tabel berikut.

Tabel 5 . 1 .7 Anggaran dan Realisasi Pendapatan Transfer

Uraian	Anggaran 2022 (Rp)	Realisasi 2022 (Rp)	%	Realisasi 2021 (Rp)	Kenaikan/ (Penurunan) (Rp)
Pendapatan Transfer Pemerintah Pusat	4.606.260.415.410,00	6.153.698.018.616,00	133,59%	3.215.256.827.670,00	2.938.441.190.946,00
Pendapatan Transfer Antar Daerah	603.477.701.590,00	610.750.461.436,00	101,21%	400.119.802.000,00	210.630.659.436,00
Jumlah	**5.209.738.117.000,00**	**6.764.448.480.052,00**	**129,84%**	**3.615.376.629.670,00**	**3.149.071.850.382,00**

Pendapatan Transfer TA 2022 ditargetkan sebesar Rp5.209.738.117.000,00 dengan realisasi sebesar Rp6.764.448.480.052,00 atau 129,84%. Jika dibandingkan dengan realisasi Pendapatan Transfer tahun 2021 sebesar Rp3.615.376.629.670,00 maka realisasi tahun 2022 mengalami peningkatan sebesar Rp3.149.071.850.382,00 atau 87,10%. Peningkatan pendapatan transfer disebabkan adanya perubahan rincian anggaran transfer ke daerah dan dana desa termasuk dana bagi hasil sebagai akibat antara lain perubahan data yang diatur dengan Peraturan Menteri Keuangan Republik Indonesia Nomor 218/PMK.07/2022 tentang Perubahan Rincian Dana Bagi Hasil Tahun Anggaran

2022.

5.1.1.2.1. Pendapatan Transfer Pemerintah Pusat

Pendapatan Transfer Pemerintah Pusat TA 2022 ditargetkan sebesar Rp4.606.260.415.410,00 dengan realisasi sebesar Rp6.153.698.018.616,00 atau 133,59%. Jika dibandingkan dengan realisasi Pendapatan Transfer tahun 2021 sebesar Rp3.215.256.827.670,00 maka realisasi tahun 2022 mengalami peningkatan sebesar Rp2.938.441.190.946,00 atau 91,39%.

Tabel 5 . 1 .8 Anggaran dan Realisasi Pendapatan Transfer Pemerintah Pusat

Uraian	Anggaran 2022 (Rp)	Realisasi 2022 (Rp)	%	Realisasi 2021 (Rp)	Kenaikan / (Penurunan) (Rp)
Dana Perimbangan	4.429.357.061.410,00	5.976.853.751.616,00	134,94%	3.174.738.835.670,00	2.802.114.915.946,00
Dana Insentif Daerah (DID)	0,00	0,00	0,00%	40.517.992.000,00	(40.517.992.000,00)
Dana Desa	176.903.354.000,00	176.844.267.000,00	99,97%	0,00	176.844.267.000,00
Jumlah	**4.606.260.415.410,00**	**6.153.698.018.616,00**	**133,59%**	**3.215.256.827.670,00**	**2.938.441.190.946,00**

a. Dana Perimbangan

Pendapatan Dana Perimbangan TA 2022 ditargetkan sebesar Rp4.429.357.061.410,00 dengan realisasi sebesar Rp5.976.853.751.616,00 atau 134,94%. Jika dibandingkan dengan realisasi Pendapatan Transfer tahun 2021 sebesar Rp3.174.738.835.670,00 maka realisasi tahun 2022 mengalami peningkatan sebesar Rp2.802.114.915.946,00 atau 88,26% sebagaimana diuraikan pada tabel berikut.

Tabel 5 . 1 .9 Anggaran dan Realisasi Dana Perimbangan

Uraian	Anggaran 2022 (Rp)	Realisasi 2022 (Rp)	%	Realisasi 2021 (Rp)	Kenaikan / (Penurunan) (Rp)
Dana Perimbangan					
Dana Transfer Umum-Dana Bagi Hasil (DBH)	**3.445.112.459.410,00**	**5.193.110.973.145,00**	**150,74%**	**2.375.059.171.144,00**	**2.818.051.802.001,00**
DBH Pajak Bumi dan Bangunan	702.790.580.000,00	875.389.196.151,00	124,56%	1.073.948.229.138,00	(198.559.032.987,00)
DBH PPh Pasal 21	55.919.805.000,00	55.919.805.000,00	100,00%	66.122.878.600,00	(10.203.073.600,00)
DBH PPh Pasal 25 dan Pasal 29/WPOPDN	952.447.000,00	952.447.000,00	100,00%	1.106.194.300,00	(153.747.300,00)
DBH Cukai Hasil Tembakau (CHT)	261.000,00	0,00	0,00%	4.150,00	(4.150,00)
DBH Sumber Daya Alam (SDA) Minyak Bumi	185.017.689.000,00	332.508.244.630,00	179,72%	103.812.375.833,00	228.695.868.797,00
DBH Sumber Daya Alam (SDA) Gas Bumi	143.435.251.000,00	408.802.969.858,00	285,01%	218.720.270.341,00	190.082.699.517,00
DBH Sumber Daya Alam (SDA) Mineral dan Batubara-Landrent	352.025.797.410,00	46.581.029.081,00	13,23%	12.078.297.750,00	34.502.731.331,00
Dana Bagi Hasil (DBH) Sumber Daya Alam (SDA) Mineral dan Batubara-Royalty	1.988.101.947.000,00	3.456.088.599.425,00	173,84%	866.985.526.325,00	2.589.103.073.100,00
DBH Sumber Daya Alam (SDA) Kehutanan-Provisi Sumber Daya Hutan (PSDH)	14.910.371.000,00	14.910.371.000,00	100,00%	25.795.827.782,00	(10.885.456.782,00)
DBH Sumber Daya Alam (SDA) Kehutanan-Iuran Izin Usaha Pemanfaatan Hutan	0,00	0,00	0,00%	4.815.066.775,00	(4.815.066.775,00)

Uraian	Anggaran 2022 (Rp)	Realisasi 2022 (Rp)	%	Realisasi 2021 (Rp)	Kenaikan / (Penurunan) (Rp)
(IIUPH)					
DBH Sumber Daya Alam (SDA) Perikanan	1.958.311.000,00	1.958.311.000,00	100,00%	1.674.500.150,00	283.810.850,00
Dana Transfer Umum-Dana Alokasi Umum (DAU)	**449.315.895.000,00**	**443.970.394.500,00**	**98,81%**	**443.413.042.000,00**	**557.352.500,00**
DAU	449.315.895.000,00	443.970.394.500,00	98,81%	443.413.042.000,00	557.352.500,00
Dana Transfer Khusus-Dana Alokasi Khusus (DAK) Fisik	**142.633.452.000,00**	**136.128.126.938,00**	**95,44%**	**124.213.986.382,00**	**11.914.140.556,00**
DAK Fisik-Bidang Pendidikan-Reguler-PAUD	0,00	2.354.175.368,00	0,00%	3.097.050.600,00	(742.875.232,00)
DAK Fisik-Bidang Pendidikan-Reguler-SD	45.354.164.000,00	9.023.153.450,00	19,89%	15.923.050.360,00	(6.899.896.910,00)
DAK Fisik-Bidang Pendidikan-Reguler-SMP	0,00	30.148.826.434,00	0,00%	19.955.197.000,00	10.193.629.434,00
DAK Fisik-Bidang Pendidikan-Reguler-SKB	0,00	1.773.312.100,00	0,00%	0,00	1.773.312.100,00
DAK Fisik-Bidang Kesehatan dan KB-Reguler-Pelayanan Kesehatan Dasar	11.123.234.000,00	10.163.428.553,00	91,37%	4.305.775.275,00	5.857.653.278,00
DAK Fisik-Bidang Kesehatan dan KB-Reguler-Pelayanan Kesehatan Rujukan	0,00	0,00	0,00%	5.806.791.350,00	(5.806.791.350,00)
DAK Fisik-Bidang Kesehatan dan KB-Reguler-Pelayanan Kefarmasian	0,00	0,00	0,00%	3.825.676.672,00	(3.825.676.672,00)
DAK Fisik-Bidang Kesehatan dan KB-Penugasan-Penurunan AKI dan AKB	0,00	0,00	0,00%	21.489.185.570,00	(21.489.185.570,00)
DAK Fisik-Bidang Kesehatan dan KB-Penugasan-Penguatan Intervensi Stunting	0,00	0,00	0,00%	627.709.500,00	(627.709.500,00)
DAK Fisik-Bidang Kesehatan dan KB-Penugasan-Penurunan Stunting (KB)	0,00	0,00	0,00%	1.735.956.531,00	(1.735.956.531,00)
DAK Fisik-Bidang Pertanian-Penugasan-Pembangunan/Renovasi Sarana dan Prasarana Fisik Dasar Pembangunan Pertanian	8.314.285.000,00	8.120.442.237,00	97,67%	2.760.476.144,00	5.359.966.093,00
DAK Fisik-Bidang Kelautan dan Perikanan- Penugasan	3.942.013.000,00	3.748.830.300,00	95,10%	1.169.676.942,00	2.579.153.358,00
DAK Fisik-Bidang Jalan-Reguler-Jalan	32.743.214.000,00	32.059.582.938,00	97,91%	20.150.000.000,00	11.909.582.938,00
DAK Fisik-Bidang Jalan-Penugasan-Jalan	19.404.880.000,00	18.264.854.546,00	94,13%	0,00	18.264.854.546,00
DAK Fisik-Bidang Air Minum-Reguler	7.970.192.000,00	7.505.142.740,00	94,17%	0,00	7.505.142.740,00
DAK Fisik-Bidang Air Minum-Penugasan	0,00	0,00	0,00%	8.936.442.186,00	(8.936.442.186,00)
DAK Fisik-Bidang Sanitasi-Reguler	4.575.086.000,00	4.575.086.000,00	100,00%	0,00	4.575.086.000,00
DAK Fisik-Bidang Sanitasi-Penugasan	0,00	0,00	0,00%	4.409.056.000,00	(4.409.056.000,00)

Uraian	Anggaran 2022 (Rp)	Realisasi 2022 (Rp)	%	Realisasi 2021 (Rp)	Kenaikan / (Penurunan) (Rp)
DAK Fisik-Bidang Irigasi-Penugasan	7.439.004.000,00	6.642.892.272,00	89,30%	5.988.565.000,00	654.327.272,00
DAK Fisik-Bidang Lingkungan Hidup dan Kehutanan-Penugasan-Lingkungan Hidup	1.767.380.000,00	1.748.400.000,00	98,93%	2.568.381.252,00	(819.981.252,00)
DAK Fisik-Bidang Kesehatan dan KB-Reguler-Peningkatan Kesiapan Sistem Kesehatan	0,00	0,00	0,00%	199.300.000,00	(199.300.000,00)
DAK Fisik-Bidang Perumahan dan Permukiman-Penugasan	0,00	0,00	0,00%	1.265.696.000,00	(1.265.696.000,00)
Dana Transfer Khusus-Dana Alokasi Khusus (DAK) Non Fisik	**392.295.255.000,00**	**203.644.257.033,00**	**51,91%**	**231.717.886.144,00**	**(28.073.629.111,00)**
DAK Non Fisik-BOS Reguler	131.593.190.000,00	0,00	0,00%	0,00	0,00
DAK Non Fisik-TPG PNSD	200.767.186.000,00	175.481.195.155,00	87,41%	207.507.140.000,00	(32.025.944.845,00)
DAK Non Fisik-Tamsil Guru PNSD	3.906.000.000,00	0,00	0,00%	432.900.000,00	(432.900.000,00)
DAK Non Fisik-TKG PNSD	7.358.458.000,00	6.139.316.815,00	83,43%	7.913.604.000,00	(1.774.287.185,00)
DAK Non Fisik-BOP PAUD	14.295.400.000,00	0,00	0,00%	10.092.900.000,00	(10.092.900.000,00)
DAK Non Fisik-BOP Pendidikan Kesetaraan	1.971.050.000,00	0,00	0,00%	1.528.850.000,00	(1.528.850.000,00)
DAK Non Fisik-BOP Museum dan Taman Budaya-Museum	0,00	0,00	0,00%	0,00	0,00
DAK Non Fisik-BOKKB-BOK	23.336.130.000,00	15.522.684.392,00	66,52%	0,00	15.522.684.392,00
DAK Non Fisik-BOKKB-Pengawasan Obat dan Makanan	406.876.000,00	0,00	0,00%	0,00	0,00
DAK Non Fisik-BOKKB-Akreditasi Puskesmas	0,00	0,00	0,00%	0,00	0,00
DAK Non Fisik-BOKKB-Jaminan Persalinan	504.429.000,00	0,00	0,00%	0,00	0,00
DAK Non Fisik-BOKKB-BOKB	0,00	5.393.257.071,00	0,00%	2.312.556.768,00	3.080.700.303,00
DAK Non Fisik-PK2UKM	400.800.000,00	400.800.000,00	100,00%	0,00	400.800.000,00
DAK Non Fisik-Dana Pelayanan Administrasi Kependudukan	0,00	0,00	0,00%	1.530.869.376,00	(1.530.869.376,00)
DAK Non Fisik-Fasilitasi Penanaman Modal	398.133.000,00	390.603.600,00	98,11%	167.586.000,00	223.017.600,00
DAK Non Fisik-BOKB-KB	7.012.703.000,00	0,00	0,00%	0,00	0,00
DAK NonFisik-Dana Pelayanan Perlindungan Perempuan dan Anak	0,00	0,00	0,00%	231.480.000,00	(231.480.000,00)
DAK Non Fisik-Dana Ketahanan Pangan Dan Pertanian	344.900.000,00	316.400.000,00	91,74%	0,00	316.400.000,00
Jumlah	**4.429.357.061.410,00**	**5.976.853.751.616,00**	**134,94%**	**3.174.404.085.670,00**	**2.802.449.665.946,00**

1) Dana Bagi Hasil

Dana Bagi Hasil (DBH) dialokasikan kepada daerah berdasarkan angka persentase untuk mendanai kebutuhan daerah dalam rangka pelaksanaan desentralisasi. DBH tersebut mencakup penyelesaian kurang salur. DBH

bersumber dari DBH Pajak dan DBH Sumber Daya Alam atau DBH Bukan Pajak.

Dana Bagi Hasil TA 2022 ditargetkan sebesar Rp3.445.112.459.410,00 dengan realisasi sebesar Rp5.193.110.973.145,00 atau 150,74%. Dibandingkan dengan realisasi pendapatan Dana Bagi Hasil Pajak tahun 2021 sebesar Rp2.375.059.171.144,00 maka realisasi tahun 2022 mengalami peningkatan sebesar Rp2.818.051.802.001,00 atau 118,65%.

Peningkatan pendapatan Dana Bagi Hasil TA 2022 disebabkan adanya Peraturan Menteri Keuangan Nomor 218/PMK.07/2022 tentang Perubahan Rincian Dana Bagi Hasil Tahun Anggaran pada jumlah alokasi Bagi Hasil Pajak/Bukan Pajak dengan rincian sebagai berikut:

a) Dana Bagi Hasil Pajak PPh 21 perubahan pagu alokasi sebesar Rp62.837.080.321,00 yang disalurkan dan ditransfer sebesar Rp55.919.805.000,00 ditransfer Non Tunai (TDF) sebesar Rp6.917.275.321,00;
b) Dana Bagi Hasil Pajak WPOPDN perubahan pagu alokasi sebesar Rp1.070.264.616,00 yang disalurkan dan ditransfer sebesar Rp952.447.000,00 ditransfer Non Tunai (TDF) sebesar Rp 117.817.616,00;
c) Dana Bagi Hasil PBB Bagian Daerah untuk Kabupaten/Kota perubahan pagu alokasi sebesar Rp856.354.328.314,00 yang disalurkan dan ditransfer sebesar Rp769.419.190.842,00 ditransfer Non Tunai (TDF) sebesar Rp86.935.137.472,00;
d) Dana Bagi Hasil Bukan Pajak PSDH perubahan pagu alokasi sebesar Rp16.522.637.354,00 yang disalurkan dan ditransfer sebesar Rp14.910.371.000,00 ditransfer Non Tunai (TDF) sebesar Rp1.612.266.354,00;
e) Dana Bagi Hasil Bukan Pajak Landrent perubahan pagu alokasi sebesar Rp43.530.842.331,00 yang disalurkan dan ditransfer sebesar Rp40.705.722.724,00 ditransfer Non Tunai (TDF) sebesar Rp2.825.119.607,00;
f) Dana Bagi Hasil Bukan Pajak Royalty perubahan pagu alokasi sebesar Rp2.826.557.800.431,00 yang disalurkan dan ditransfer sebesar Rp2.611.583.278.442,00 ditransfer Non Tunai (TDF) sebesar Rp214.974.521.989,00;
g) Dana Bagi Hasil Bukan Pajak Minyak Bumi perubahan pagu alokasi sebesar Rp205.023.750.213,00 yang disalurkan dan ditransfer sebesar Rp185.017.689.000,00 ditransfer Non Tunai (TDF) sebesar Rp20.006.061.213,00;
h) Dana Bagi Hasil Bukan Pajak Gas Bumi perubahan pagu alokasi sebesar Rp158.944.981.054,00 yang disalurkan dan ditransfer sebesar Rp143.435.251.000,00 ditransfer Non Tunai (TDF) sebesar Rp15.509.730.054,00 dan
i) Dana Bagi Hasil Bukan Pajak Perikanan perubahan pagu alokasi sebesar Rp2.170.064.211,00 yang disalurkan dan ditransfer sebesar

Rp1.958.311.000,00 ditransfer Non Tunai (TDF) sebesar Rp211.753.211,00.

Dana Bagi Hasil Pajak/Bukan Pajak yang diterima oleh Pemerintah Kabupaten Kutai Kartanegara mengalami peningkatan karena pada tanggal 30 Desember Tahun 2022 ditetapkannya Peraturan Menteri Keuangan Nomor 218/PMK.07/2022 tentang Perubahan Rincian Dana Bagi Hasil Tahun Anggaran 2022.

2) Dana Transfer Umum-Dana Alokasi Umum (DAU)

DAU – LRA adalah dana yang dialokasikan dalam Anggaran APBN kepada daerah dengan tujuan pemerataan kemampuan keuangan antar daerah untuk mendanai kebutuhan daerah dalam rangka pelaksanaan desentralisasi.

DAU TA 2022 dianggarkan sebesar Rp 449.315.895.000,00 dengan realisasi sebesar Rp 443.970.394.500,00 atau 98,81%. Jika dibandingkan dengan realisasi pendapatan DAU tahun 2021 sebesar Rp 443.413.042.000,00 maka realisasi tahun 2022 mengalami peningkatan sebesar Rp557.352.500,00 atau 0,13%.

3) Dana Transfer Khusus-Dana Alokasi Khusus (DAK) Fisik

Pendapatan DAK FISIK – LRA merupakan transfer Pemerintah Pusat - Dana Perimbangan yang peruntukannya telah ditentukan sesuai dengan petunjuk pelaksanaan (juklak) dan petunjuk teknis (juknis). DAK FISIK – LRA TA 2022 ditargetkan sebesar Rp 142.633.452.000,00 dengan realisasi sebesar Rp136.128.126.938,00 atau 95,44%. Jika dibandingkan dengan realisasi pendapatan DAK tahun 2021 sebesar Rp 124.213.986.382,00 maka realisasi tahun 2021 mengalami peningkatan sebesar Rp11.914.140.556,00 atau 9,59%. Sesuai dengan Peraturan Presiden Nomor 7 Tahun 2022 tentang Petunjuk Teknis Dana Alokasi Khusus Anggaran 2022, dana tersebut dialokasikan dalam anggaran pendapatan dan belanja negara kepada daerah tertentu dengan tujuan untuk membantu mendanai kegiatan khusus fisik yang merupakan urusan daerah dan sesuai dengan prioritas nasional. DAK fisik tersebut terdiri dari 2 jenis yakni DAK Fisik regular dan Dak Fisik Penugasan, DAK Fisik bertujuan untuk pemenuhan pelayanan dasar dalam penyiapan sumber daya manusia berdaya saing dan infrastruktur dasar, sedangkan DAK Fisik Penugasan bersifat lintas sektor dalam mendukung pencapaian sasaran major project dan prioritas nasional serta mendukung pemulihan ekonomi nasional.

4) Dana Transfer Khusus-Dana Alokasi Khusus (DAK) Non Fisik

Pendapatan DAK Non FISIK – LRA merupakan transfer Pemerintah Pusat - Dana Perimbangan yang peruntukannya telah ditentukan sesuai dengan petunjuk pelaksanaan (juklak) dan petunjuk teknis (juknis). DAK Non FISIK – LRA TA 2022 ditargetkan sebesar Rp392.295.255.000,00 dengan realisasi sebesar Rp203.644.257.033,00 atau 51,91%. Jika dibandingkan dengan realisasi pendapatan DAK Non Fisik tahun 2021

sebesar Rp231.717.886.144,00 maka realisasi tahun 2022 mengalami penurunan sebesar Rp28.073.629.111,00 atau 12,12%. Pada Tahun 2022 DAK Non Fisik mengalami penurunan disebabkan terdapat DAK Non Fisik Bantuan Operasional Penyelenggaraan Museum dan Taman Budaya, DAK Non Fisik Administrasi Kependudukan, DAK Non Fisik Dana Pelayanan Perlindungan Perempuan dan Anak tidak mendapat alokasi, sedangkan DAK Non Fisik PAUD dan Kesetaraan penyalurannya langsung disalurkan ke sekolah.

b. Dana Insentif Daerah

Pada TA 2022 tidak ada target dan realisasi anggaran atas Pendapatan yang bersumber dari Dana Insentif Daerah (DID). Pada TA 2021 realisasi Dana Insentif Daerah (DID) yang diterima oleh Pemerintah Kabupaten Kutai Kartanegara adalah sebesar Rp40.517.992.000,00.

Tidak dianggarkan nya Pendapatan yang bersumber dari Pendapatan Dana Insentif Daerah (DID) disebabkan di Tahun Anggaran 2022 pemerintah Kabupaten Kutai Kartanegara tidak mendapat alokasi Dana Insentif Daerah (DID)

c. Dana Desa

Pendapatan Dana Desa TA 2022 ditargetkan sebesar Rp176.903.354.000,00, dengan realisasi sebesar Rp176.844.267.000,00. Pendapatan dana desa ini disalurkan langsung ke rekening pemerintahan desa di tahun 2022.

5.1.1.2.2. Pendapatan Transfer Antar Daerah

Pendapatan Transfer Antar Daerah berupa Pendapatan Bagi Hasil Pajak, dan Bantuan Keuangan - LRA dialokasikan pada Pemerintah Kabupaten Kutai Kartanegara dari Pemerintah Provinsi Kalimantan Timur. Pemerintah Kabupaten Kutai Kartanegara dapat menganggarkan Bantuan Keuangan pemerintah provinsi didasarkan pada pertimbangan untuk mengatasi kesenjangan fiskal, membantu pelaksanaan urusan pemerintahan daerah yang tidak tersedia alokasi dananya, sesuai kemampuan keuangan masing-masing daerah dapat diuraikan pada tabel berikut.

Tabel 5 . 1 .10 Anggaran dan Realisasi Pendapatan Transfer Antar Daerah

Uraian	Anggaran 2022 (Rp)	Realisasi 2022 (Rp)	%	Realisasi 2021 (Rp)	Kenaikan / (Penurunan) (Rp)
Pendapatan Bagi Hasil	561.362.821.590,00	568.635.581.436,00	101,30%	318.277.302.000,00	250.358.279.436,00
Bantuan Keuangan	42.114.880.000,00	42.114.880.000,00	100,00%	81.842.500.000,00	(39.727.620.000,00)
Jumlah	**603.477.701.590,00**	**610.750.461.436,00**	**101,21%**	**400.119.802.000,00**	**210.630.659.436,00**

Pendapatan Transfer Antar Daerah TA 2022 berupa Bagi Hasil Pajak yang ditargetkan sebesar Rp603.477.701.590,00 dengan realisasi sebesar Rp610.750.461.436,00 atau 101,21%. Dibandingkan dengan realisasi pendapatan tahun 2021 sebesar Rp400.119.802.000,00, maka realisasi pendapatan Transfer Antar Daerah mengalami peningkatan sebesar Rp210.630.659.436,00 atau 52,64%.

Setelah melalui hasil perhitungan dan rekonsiliasi bagi hasil pajak provinsi kepada pemerintah Kabupaten/Kota, maka Pemerintah Kabupaten Kutai Kartanegara mendapat alokasi setelah perubahan sebesar Rp161.213.358.590,00 dengan total nilai sebesar Rp562.297.810.590,00 sesuai dengan Keputusan Gubernur Kalimantan Timur Nomor 900/K. 793/2022 tentang Penetapan Alokasi Belanja Bagi Hasil Pajak Daerah Provinsi kepada Kabupaten/Kota Se Kalimantan Timur setelah perubahan Anggaran Pendapatan dan Belanja Daerah Tahun Anggaran 2022. Alokasi bagi hasil pajak provinsi kepada Pemerintah Kabupaten Kutai Kartanegara tersebut ditambah dengan dana kurang salur tahun 2021 sesuai dengan keputusan Gubernur Kalimantan Timur Nomor 900/K.30/2022 tentang Penetapan Nilai Kurang salur Belanja Bagi Hasil Pajak Daerah Provinsi kepada Kabupaten/Kota Se Kalimantan Timur Tahun 2021 sebesar Rp73.224.552.590,00.

Pendapatan bantuan keuangan terdiri Bantuan Keuangan Non Spesifik sebesar Rp29.144.880.000,00 dan Spesifik sebesar Rp12.970.000.000,00 sesuai dengan Surat Penetapan Gubernur Kalimantan Timur Nomor 978/5299/1002-III/BPKAD tentang Alokasi Belanja Keuangan pada APBD TA 2022. Alokasi Bantuan Keuangan tersebut disalurkan 100% dengan total nilai sebesar Rp42.114.880.000,00 kepada Pemerintah Kabupaten Kutai Kartanegara sehingga kegiatan-kegiatan yang bersumber dana dari bantuan keuangan provinsi dapat terserap sesuai target.

5.1.1.1. Lain-Lain Pendapatan Daerah Yang Sah

Lain-Lain Pendapatan Daerah Yang Sah TA 2022 merupakan pendapatan hibah dari Pemerintah Pusat kepada Pemerintah Kabupaten Kutai Kartanegara dan Lain-lain Pendapatan Sesuai dengan Ketentuan Peraturan Perundang-Undangan sebesar Rp111.319.373.766,74. Pendapatan Hibah sebesar Rp3.033.000.000,00 adalah Belanja Hibah dari Pemerintah Pusat Kepada Pemerintah Kabupaten Kutai Kartanegara pada Dinas Perumahan dan Kawasan Permukiman (Belanja Hibah Air Minum Perkotaan Rekomendasi Ke 3 Tahap Ke 1 TA 2022)

Selain hibah Dinas Perumahan dan Kawasan Permukiman, terdapat Pendapatan dana Bantuan Operasional Sekolah (BOS) dari Pemerintah Pusat yang disalurkan langsung melalui rekening sekolah di tingkat Sekolah Dasar (SD) dan Sekolah Menengah Pertama (SMP). Pendapatan Dana BOS Reguler pada tahun 2022 masuk dalam objek pendapatan Lain-lain Pendapatan sesuai dengan Ketentuan Peraturan Perundang-undangan. Pendapatan BOS Reguler tahun 2022 terealisasi sebesar Rp108.286.373.766,74, sebagaimana yang diuraikan pada tabel berikut.

Tabel 5 . 1 .11 Anggaran dan Realisasi Lain-Lain Pendapatan Daerah Yang Sah

Uraian	Anggaran 2022 (Rp)	Realisasi 2022 (Rp)	%	Realisasi 2021 (Rp)	Kenaikan / (Penurunan) (Rp)
Pendapatan Hibah	3.750.000.000,00	3.033.000.000,00	80,88%	4.626.000.000,00	(1.593.000.000,00)
Lain-lain Pendapatan Sesuai dengan Ketentuan Peraturan Perundang-Undangan	0,00	108.286.373.766,74	0,00%	115.924.948.449,45	(7.638.574.682,71)
Jumlah	**3.750.000.000,00**	**111.319.373.766,74**	**2.968,52%**	**120.550.948.449,45**	**(9.231.574.682,71)**

5.1.2. Belanja Daerah

Belanja Daerah Pemerintah Kabupaten Kutai Kartanegara TA 2022 telah direalisasikan sebesar Rp5.475.960.549.797,73. Anggaran dan Realisasi Belanja Daerah TA 2022 serta realisasi TA 2021 diuraikan pada tabel berikut.

Tabel 5 . 1 .12 Anggaran dan Realisasi Belanja Daerah

Uraian	Anggaran 2022 (Rp)	Realisasi 2022 (Rp)	%	Realisasi 2021 (Rp)	Kenaikan / (Penurunan) (Rp)
Belanja Operasi	4.359.530.414.599,00	3.672.269.131.103,80	84,24	3.283.287.430.381,43	388.981.700.722,37
Belanja Modal	1.533.375.706.328,00	1.171.734.721.349,93	76,42	1.026.367.434.969,01	145.367.286.380,92
Belanja Tidak Terduga	41.196.260.000,00	10.717.074.540,00	26,01	84.714.812.822,00	(73.997.738.282,00)
Belanja Transfer	624.103.457.130,00	621.239.622.804,00	99,54	319.760.819.903,00	301.478.802.901,00
Jumlah	**6.558.205.838.057,00**	**5.475.960.549.797,73**	**83,50**	**4.714.130.498.075,44**	**761.830.051.722,29**

Data tabel di atas menunjukkan anggaran Belanja Daerah TA 2022 sebesar Rp6.558.205.838.057,00 terealisasi sebesar Rp5.475.960.549.797,73 atau 83,50%, dibandingkan dengan tahun 2021 sebesar Rp4.714.130.498.075,44 mengalami peningkatan sebesar Rp761.830.051.722,29 atau 16,16%.

5.1.2.1. Belanja Operasi

Belanja Operasi dibagi ke dalam Belanja Pegawai, Belanja Barang dan Jasa, Belanja Hibah, Belanja Bantuan Sosial dengan target anggaran dan realisasi TA 2022 dan tahun 2021 dapat diuraikan pada tabel berikut.

Tabel 5 . 1 .13 Anggaran dan Realisasi Belanja Operasi

Uraian	Anggaran 2022 (Rp)	Realisasi 2022 (Rp)	%	Realisasi 2021 (Rp)	Kenaikan/ (Penurunan) (Rp)
Belanja Pegawai	1.906.288.638.947,00	1.660.706.849.284,31	87,12%	1.666.499.767.314,35	(5.792.918.030,04)
Belanja Barang dan Jasa	2.301.703.199.313,00	1.904.457.460.898,17	82,74%	1.557.300.916.067,08	347.156.444.831,09
Belanja Subsidi	464.050.000,00	94.194.315,00	20,30%	0,00	94.194.315,00
Belanja Hibah	126.445.726.339,00	90.036.576.606,32	71,21%	58.453.247.000,00	31.583.329.606,32
Belanja Bantuan Sosial	24.628.800.000,00	16.974.050.000,00	68,92%	1.033.500.000,00	15.940.550.000,00
Jumlah	**4.359.530.414.599,00**	**3.672.269.131.103,80**	**84,24%**	**3.283.346.230.381,43**	**388.922.900.722,37**

Belanja Operasi merupakan pengeluaran anggaran untuk kegiatan sehari-hari pemerintah daerah yang memberi manfaat jangka pendek. Belanja Operasi TA 2022 direncanakan sebesar Rp4.359.530.414.599,00 dengan realisasi sebesar Rp3.672.269.131.103,80 atau 84,24%. Rincian anggaran dan realisasi Belanja Operasi TA 2022 dijelaskan sebagai berikut.

5.1.2.1.1. Belanja Pegawai

Belanja Pegawai adalah kompensasi dalam bentuk uang maupun barang yang diberikan kepada pegawai negeri, pejabat negara, dan pensiunan serta pegawai honorer yang akan diangkat sebagai pegawai lingkup pemerintahan baik yang bertugas di dalam maupun di luar negeri sebagai imbalan atas pekerjaan yang

telah dilaksanakan dalam rangka mendukung tugas dan fungsi unit organisasi pemerintah.

Akun Belanja Pegawai ini meliputi Belanja Gaji dan Tunjangan ASN, Belanja Tambahan Penghasilan ASN, Tambahan Penghasilan berdasarkan Pertimbangan Objektif Lainnya ASN, Belanja Gaji dan Tunjangan DPRD, Belanja Gaji dan Tunjangan KDH/WKDH, Belanja Penerimaan Lainnya Pimpinan DPRD serta KDH/WKDH, Belanja Pegawai BOS, dan Belanja Pegawai BLUD. Anggaran dan realisasi Belanja Pegawai Pemerintah Kabupaten Kutai Kartanegara TA 2022 dapat diuraikan pada tabel berikut.

Tabel 5 . 1 .14 Anggaran dan Realisasi Belanja Pegawai

Uraian	Anggaran 2022 (Rp)	Realisasi 2022 (Rp)	%	Realisasi 2021 (Rp)	Kenaikan / (Penurunan) (Rp)
Belanja Pegawai					
Belanja Gaji dan Tunjangan ASN	1.005.147.632.564,00	868.324.871.670,00	86,39	875.166.459.326,00	(6.841.587.656,00)
Belanja Tambahan Penghasilan ASN	539.692.855.775,00	485.028.338.777,00	89,87	673.910.291.045,28	(188.881.952.268,28)
Tambahan Penghasilan berdasarkan Pertimbangan Objektif Lainnya ASN	270.322.217.090,00	230.409.962.294,00	85,24	45.860.068.038,00	184.549.894.256,00
Belanja Gaji dan Tunjangan DPRD	35.121.727.471,00	33.720.610.526,00	96,01	23.452.750.586,00	10.267.859.940,00
Belanja Gaji dan Tunjangan KDH/WKDH	821.898.728,00	757.652.962,00	92,18	158.078.940,00	599.574.022,00
Belanja Penerimaan Lainnya Pimpinan DPRD serta KDH/WKDH	1.095.760.000,00	989.750.000,00	90,33	3.585.335.990,00	(2.595.585.990,00)
Belanja Pegawai BOS	7.212.825.000,00	12.833.136.731,00	177,92	14.174.101.262,90	(1.340.964.531,90)
Belanja Pegawai BLUD	46.873.722.319,00	28.642.526.324,31	61,11	30.192.682.126,17	(1.550.155.801,86)
Jumlah	**1.906.288.638.947,00**	**1.660.706.849.284,31**	**87,12**	**1.666.499.767.314,35**	**(5.792.918.030,04)**

Belanja Pegawai TA 2022 direncanakan sebesar Rp1.906.288.638.947,00 dengan realisasi sebesar Rp1.660.706.849.284,31 atau 87,12%. Jika dibandingkan dengan realisasi tahun 2021 sebesar Rp1.666.499.767.314,35 maka Belanja Pegawai tahun 2022 mengalami penurunan sebesar Rp5.792.918.030,04 atau 0,35%.

Penurunan Belanja Pegawai disebabkan penurunan yang cukup signifikan pada Belanja Gaji dan Tunjangan ASN sebesar Rp6.841.587.656,00 atau sebesar 0,78% dari tahun 2021. Belanja Tambahan Penghasilan ASN sebesar Rp188.881.952.268,28 atau sebesar 28,03% dari tahun 2021, Belanja Penerimaan Lainnya Pimpinan DPRD serta KDH/WKDH sebesar Rp2.595.585.990,00 atau sebesar 72,39% dari tahun 2021, Belanja Pegawai

BOS sebesar Rp1.340.964.531,90 atau 9,46% dari tahun 2021, dan Belanja Pegawai BLUD sebesar Rp1.550.155.801,86 atau sebesar 5,13% dari tahun 2021.

5.1.2.1.2. Belanja Barang dan Jasa

Akun Belanja Barang dan Jasa terdiri dari belanja barang, belanja jasa, belanja pemeliharaan, belana perjalanan dinas, belanja uang dan/atau jasa untuk diberikan kepada pihak ketiga/pihak lain/masyarakat, belanja barang dan jasa BOS, dan belanja barang dan jasa BLUD, dapat diuraikan pada tabel berikut.

Tabel 5 . 1 .15 Anggaran dan Realisasi Belanja Barang dan Jasa

Uraian	Anggaran 2022 (Rp)	Realisasi 2022 (Rp)	%	Realisasi 2021 (Rp)	Kenaikan / (Penurunan) (Rp)
Belanja Barang dan Jasa					
Belanja Barang	**669.920.992.209,00**	**625.370.348.640,00**	**93,35**	**463.512.191.163,00**	**161.858.157.477,00**
Belanja Barang Pakai Habis	669.720.992.209,00	625.170.748.640,00	93,35	463.171.737.613,00	161.999.011.027,00
Belanja Barang Tak Habis Pakai	200.000.000,00	199.600.000,00	99,80	340.453.550,00	(140.853.550,00)
Belanja Jasa	**663.648.408.983,00**	**585.544.883.688,00**	**88,23**	**539.217.494.655,00**	**46.327.389.033,00**
Belanja Jasa Kantor	483.475.733.032,00	442.566.220.772,00	91,54	437.734.036.955,00	4.832.183.817,00
Belanja Iuran Jaminan/Asuransi	74.422.374.986,00	58.044.174.278,00	77,99	50.293.094.919,00	7.751.079.359,00
Belanja Sewa Tanah	754.311.350,00	567.095.600,00	75,18	653071200	(85.975.600,00)
Belanja Sewa Peralatan dan Mesin	23.767.699.391,00	21.738.003.525,00	91,46	6.661.825.204,00	15.076.178.321,00
Belanja Sewa Gedung dan Bangunan	2.960.975.720,00	2.096.904.870,00	70,82	1.291.625.000,00	805.279.870,00
Belanja Sewa Jalan, Jaringan dan Irigasi	34.000.000,00	25.497.810,00	74,99	887380000	(861.882.190,00)
Belanja Jasa Konsultansi Konstruksi	51.220.433.891,00	36.334.446.485,00	70,94	29.415.789.233,00	6.918.657.252,00
Belanja Jasa Konsultansi Non Konstruksi	8.233.639.613,00	7.380.063.004,00	89,63	5.200.866.571,00	2.179.196.433,00
Belanja Beasiswa Pendidikan PNS	704.880.000,00	704.880.000,00	100,00	273.130.000,00	431.750.000,00
Belanja Kursus/Pelatihan, Sosialisasi, Bimbingan Teknis serta Pendidikan dan Pelatihan	18.074.361.000,00	16.087.597.344,00	89,01	6.801.448.723,00	9.286.148.621,00
Belanja Jasa Insentif bagi Pegawai Non ASN atas Pemungutan Pajak Daerah	0,00	0,00	0,00	5.226.850,00	(5.226.850,00)
Belanja Pemeliharaan	**111.725.915.428,00**	**102.126.321.666,00**	**91,41**	**66.484.568.889,00**	**35.641.752.777,00**
Belanja Pemeliharaan Tanah	2.436.568.964,00	2.384.020.927,00	97,84	997.565.928,00	1.386.454.999,00
Belanja Pemeliharaan Peralatan dan Mesin	27.873.233.772,00	26.164.567.751,00	93,87	19.527.979.246,00	6.636.588.505,00

Uraian	Anggaran 2022 (Rp)	Realisasi 2022 (Rp)	%	Realisasi 2021 (Rp)	Kenaikan / (Penurunan) (Rp)
Belanja Pemeliharaan Gedung dan Bangunan	48.875.284.558,00	45.766.653.161,00	93,64	37.588.945.481,00	8.177.707.680,00
Belanja Pemeliharaan Jalan, Jaringan, dan Irigasi	31.931.618.134,00	27.379.529.986,00	85,74	6.966.084.097,00	20.413.445.889,00
Belanja Pemeliharaan Aset Tetap Lainnya	609.210.000,00	431.549.841,00	70,84	1.403.994.137,00	(972.444.296,00)
Belana Perjalanan Dinas	**234.657.758.124,00**	**187.865.283.537,00**	**80,06**	**121.022.102.055,00**	**66.843.181.482,00**
Belanja Perjalanan Dinas Dalam Negeri	234.657.758.124,00	187.865.283.537,00	80,06	121.022.102.055,00	66.843.181.482,00
Belanja Uang dan/atau Jasa untuk Diberikan kepada Pihak Ketiga/Pihak Lain/Masyarakat	**45.317.610.400,00**	**37.298.436.373,00**	**82,30**	**17.128.695.111,00**	**20.169.741.262,00**
Belanja Uang yang Diberikan kepada Pihak Ketiga/Pihak Lain/Masyarakat	43.395.323.400,00	35.796.150.455,00	82,49	14.207.537.450,00	21.588.613.005,00
Belanja Jasa yang Diberikan kepada Pihak Ketiga/Pihak Lain/Masyarakat	1.922.287.000,00	1.502.285.918,00	78,15	2.921.157.661,00	(1.418.871.743,00)
Belanja Barang dan Jasa BOS	**114.042.620.458,00**	**114.951.616.962,28**	**100,80**	**108.934.813.101,71**	**6.016.803.860,57**
Belanja Barang dan Jasa BOS	114.042.620.458,00	114.951.616.962,28	100,80	108.934.813.101,71	6.016.803.860,57
Belanja Barang dan Jasa BLUD	**462.389.893.711,00**	**251.300.570.031,89**	**54,35**	**241.001.051.092,37**	**10.299.518.939,52**
Belanja Barang dan Jasa BLUD	462.389.893.711,00	251.300.570.031,89	54,35	241.001.051.092,37	10.299.518.939,52
Jumlah	**2.301.703.199.313,00**	**1.904.457.460.898,17**	**82,74**	**1.557.300.916.067,08**	**347.156.544.831,09**

Belanja Barang dan Jasa TA 2022 direncanakan sebesar Rp2.301.703.199.313,00 dengan realisasi sebesar Rp1.904.457.460.898,17 atau 82,74%. Jika dibandingkan dengan realisasi tahun 2021 sebesar Rp1.557.300.916.067,08 maka Belanja Barang tahun 2021 mengalami kenaikan sebesar Rp 347.156.544.831,09 atau 22,29%. Tidak semua belanja mengalami kenaikan, ada 6 belanja yang mengalami penurunan dibandingkan tahun 2021 seperti Belanja Barang Tak Habis Pakai, Belanja Sewa Tanah, Belanja Sewa Jalan, Jaringan dan Irigasi, Belanja Jasa Insentif bagi Pegawai Non ASN atas Pemungutan Pajak Daerah, Belanja Pemeliharaan Aset Tetap Lainnya dan Belanja Jasa yang Diberikan kepada Pihak Ketiga/Pihak Lain/Masyarakat. Kenaikan belanja terjadi pada Belanja Barang Pakai Habis, Belanja Jasa Kantor, Belanja Iuran Jaminan/Asuransi, Belanja Sewa Gedung dan Bangunan, Belanja Jasa Konsultansi Konstruksi, Belanja Jasa Konsultansi Non Konstruksi, Belanja Kursus/Pelatihan, Sosialisasi, Bimbingan Teknis serta Pendidikan dan Pelatihan, Belanja Pemeliharaan Tanah, Belanja Pemeliharaan Peralatan dan Mesin, Belanja Pemeliharaan Gedung dan Bangunan, Belanja Pemeliharaan Jalan, Jaringan, dan Irigasi, Belanja Pemeliharaan Aset Tetap Lainnya, Belanja

Perjalanan Dinas Dalam Negeri, Belanja Uang yang Diberikan kepada Pihak Ketiga/Pihak Lain/Masyarakat, Belanja Barang dan Jasa BOS, dan Belanja Barang dan Jasa BLUD.

Realisasi belanja barang dan jasa BOS TA 2022 sebesar Rp 114.951.616.962,28 atau 100,80% dari anggaran sebesar Rp114.042.620.458,00 merupakan belanja barang dan jasa dengan menggunakan dana BOS Reguler dan BOSKAB. Realisasi belanja tersebut melebihi anggaran disebabkan penganggaran hanya atas belanja dengan dana BOSKAB, sementara realisasi belanja barang dan jasa BOS meliputi belanja barang dan jasa BOSNAS.

Kenaikan belanja barang dan jasa yang signifikan terjadi pada belanja-belanja seperti Belanja Sewa Peralatan dan Mesin yang terealisasi sebesar Rp21.738.003.525,00, Belanja Pemeliharaan Jalan, Jaringan, dan Irigasi yang terealisasi sebesar Rp27.379.529.986,00 dan Belanja Beasiswa Pendidikan PNS sebesar Rp704.880.000,00.

Kenaikan Belanja Barang Pakai Habis sebesar Rp161.999.011.027,00 dibanding realisasi tahun 2021 sebesar Rp463.171.737.613,00 tersebar dihampir seluruh SKPD yang dapat diuraikan pada tabel berikut

Tabel 5 . 1 .16 Realisasi Belanja Barang Pakai Habis Per OPD Tahun 2022 dan 2021

No	Organisasi	Tahun 2022 (Rp)	Tahun 2021 (Rp)	Kenaikan/ (Penurunan) (Rp)
1	Dinas Pendidikan dan Kebudayaan	6.458.011.316,00	15.504.085.419,00	(9.046.074.103,00)
2	Dinas Kesehatan	25.298.220.535,00	23.244.223.695,00	2.053.996.840,00
3	RSUD Aji Muhammad Parikesit	0,00	0,00	0,00
4	RSUD Aji Batara Agung Dewa Sakti	98.580.950,00	243.233.830,00	(144.652.880,00)
5	RSUD Dayaku Raja	1.090.719.268,00	8.581.188.917,00	(7.490.469.649,00)
6	Dinas Pekerjaan Umum	24.425.608.838,00	18.319.708.596,00	6.105.900.242,00
7	Dinas Perumahan dan Kawasan Permukiman	51.411.609.284,00	19.130.826.550,00	32.280.782.734,00
8	Satuan Polisi Pamong Praja	1.989.973.970,00	703.990.435,00	1.285.983.535,00
9	Badan Kesatuan Bangsa dan Politik	2.193.685.800,00	780.418.500,00	1.413.267.300,00
10	Badan Penanggulangan Bencana Daerah	3.162.207.244,00	1.810.590.192,00	1.351.617.052,00
11	Dinas Sosial	2.784.595.652,00	2.903.825.500,00	(119.229.848,00)
12	Dinas Transmigrasi dan Tenaga Kerja	2.330.102.507,00	1.046.387.873,00	1.283.714.634,00
13	Dinas Pemberdayaan Perempuan dan Perlindungan Anak	947.799.933,00	627.120.069,00	320.679.864,00
14	Dinas Ketahanan Pangan	4.340.320.079,00	1.845.655.171,00	2.494.664.908,00
15	Dinas Pertanahan dan Penataan Ruang	720.585.520,00	369.935.040,00	350.650.480,00
16	Dinas Lingkungan Hidup dan Kehutanan	1.918.919.694,00	2.214.682.730,00	(295.763.036,00)
17	Dinas Kependudukan dan Catatan Sipil	1.953.551.840,00	2.717.872.050,00	(764.320.210,00)
18	Dinas Pemberdayaan Masyarakat dan Desa	4.941.066.670,00	2.820.058.687,00	2.121.007.983,00

No	Organisasi	Tahun 2022 (Rp)	Tahun 2021 (Rp)	Kenaikan/ (Penurunan) (Rp)
19	Dinas Pengendalian Penduduk dan Keluarga Berencana	1.217.653.358,00	839.208.059,00	378.445.299,00
20	Dinas Perhubungan	2.357.649.884,00	1.157.296.195,00	1.200.353.689,00
21	Dinas Komunikasi dan Informatika	2.831.898.011,00	729.045.477,00	2.102.852.534,00
22	Dinas Koperasi dan Usaha Kecil Menengah	1.800.344.725,00	296.125.400,00	1.504.219.325,00
23	Dinas Penanaman Modal dan Pelayanan Terpadu Satu Pintu	1.253.161.731,00	1.006.798.970,00	246.362.761,00
24	Dinas Kepemudaan dan Olahraga	13.347.812.362,00	9.432.918.540,00	3.914.893.822,00
25	Dinas Kearsipan dan Perpustakaan	1.384.572.300,00	1.499.148.497,00	(114.576.197,00)
26	Dinas Kelautan dan Perikanan	90.387.759.451,00	26.270.549.200,00	64.117.210.251,00
27	Dinas Pariwisata	5.141.404.406,00	2.553.992.320,00	2.587.412.086,00
28	Dinas Perkebunan	7.330.602.365,00	1.599.807.705,00	5.730.794.660,00
29	Dinas Pertanian dan Peternakan	83.198.855.575,00	21.010.864.551,00	62.187.991.024,00
30	Dinas Energi dan Sumber Daya Mineral	0,00	202.616.230,00	(202.616.230,00)
31	Dinas Perindustrian dan Perdagangan	2.030.724.900,00	1.167.124.950,00	863.599.950,00
32	Sekretariat Daerah	14.004.070.737,00	11.527.765.254,00	2.476.305.483,00
33	Sekretariat Dewan Pengurus KORPRI	0,00	269.388.000,00	(269.388.000,00)
34	Inspektorat Kabupaten	923.483.445,00	484.804.528,00	438.678.917,00
35	Badan Perencanaan Pembangunan Daerah	2.452.485.791,00	1.611.116.081,00	841.369.710,00
36	Badan Pendapatan Daerah	2.230.080.753,00	1.390.734.759,00	839.345.994,00
37	Badan Pengelola Keuangan dan Aset Daerah	3.755.159.186,00	2.865.697.515,00	889.461.671,00
38	Badan Kepegawaian dan Pengembangan Sumber Daya Manusia	1.355.273.170,00	990.454.885,00	364.818.285,00
39	Badan Penelitian dan Pengembangan Daerah	690.550.800,00	429.540.550,00	261.010.250,00
40	Sekretariat Dewan Perwakilan Rakyat Daerah	17.475.339.009,00	14.237.970.050,00	3.237.368.959,00
41	Kecamatan Tenggarong	13.873.808.014,00	5.973.147.664,00	7.900.660.350,00
42	Kecamatan Tenggarong Seberang	28.022.329.387,00	32.773.742.659,00	(4.751.413.272,00)
43	Kecamatan Loa Kulu	24.543.215.822,00	36.246.696.894,00	(11.703.481.072,00)
44	Kecamatan Loa Janan	14.979.801.617,00	16.798.535.162,00	(1.818.733.545,00)
45	Kecamatan Muara Badak	12.934.332.458,00	18.841.440.344,00	(5.907.107.886,00)
46	Kecamatan Marangkayu	7.442.877.750,00	13.531.170.382,00	(6.088.292.632,00)
47	Kecamatan Muara Jawa	7.498.813.282,00	4.183.546.770,00	3.315.266.512,00
48	Kecamatan Samboja	36.687.037.349,00	33.534.946.934,00	3.152.090.415,00
49	Kecamatan Sebulu	15.029.496.117,00	20.526.688.311,00	(5.497.192.194,00)
50	Kecamatan Muara Kaman	8.696.177.065,00	11.206.145.748,00	(2.509.968.683,00)
51	Kecamatan Kota Bangun	15.599.106.553,00	12.393.106.550,00	3.206.000.003,00
52	Kecamatan Muara Muntai	4.300.998.094,00	6.492.701.206,00	(2.191.703.112,00)
53	Kecamatan Kenohan	3.363.406.573,00	6.804.964.800,00	(3.441.558.227,00)

No	Organisasi	Tahun 2022 (Rp)	Tahun 2021 (Rp)	Kenaikan/ (Penurunan) (Rp)
54	Kecamatan Kembang Janggut	2.985.498.250,00	2.117.263.514,00	868.234.736,00
55	Kecamatan Tabang	632.068.573,00	1.860.501.087,00	(1.228.432.514,00)
56	Kecamatan Muara Wis	3.333.257.529,00	5.507.293.045,00	(2.174.035.516,00)
57	Kecamatan Sanga Sanga	14.010.908.025,00	7.356.249.473,00	6.654.658.552,00
58	Kecamatan Anggana	20.003.175.123,00	22.586.826.100,00	(2.583.650.977,00)
	Jumlah	**625.170.748.640,00**	**463.171.737.613,00**	**161.999.011.027,00**

5.1.2.1.3. Belanja Subsidi

Belanja Subsidi adalah pengeluaran pemerintah daerah yang diberikan kepada perusahaan/lembaga tertentu untuk membantu biaya produksi agar harga jual produk/jasa yang dihasilkan dapat dijangkau oleh masyarakat dapat diuraikan pada tabel berikut.

Tabel 5 . 1 .17 Anggaran dan Realisasi Belanja Subsidi

Uraian	Anggaran 2022 (Rp)	Realisasi 2022 (Rp)	%	Realisasi 2021 (Rp)	Kenaikan / (Penurunan) (Rp)
Belanja Subsidi					
Belanja Subsidi kepada BUMN	**232.050.000,00**	**21.168.000,00**	**9,12**	**0,00**	**21.168.000,00**
Belanja Subsidi kepada BUMN	232.050.000,00	21.168.000,00	9,12	0,00	21.168.000,00
Belanja Subsidi kepada Badan Usaha Milik Swasta	**232.000.000,00**	**73.026.315,00**	**31,48**	**0,00**	**73.026.315,00**
Belanja Subsidi kepada Badan Usaha Milik Swasta	232.000.000,00	73.026.315,00	31,48	0,00	73.026.315,00
Jumlah	**464.050.000,00**	**94.194.315,00**	**20,30**	**0,00**	**94.194.315,00**

Belanja Subsidi kepada BUMN TA 2022 terealisasi sebesar Rp21.168.000,00 atau sebesar 9,12% dari anggaran sebesar Rp232.050.000,00. Belanja subsidi ini untuk pengoperasian angkutan jalan perintis dan penyedia jasa perairan. Pada jaringan trayek angkutan jalan perintis diberikan penugasan kepada Perum DAMRI cabang Samarinda sebagaimana Surat Keputusan Bupati Kabupaten Kutai Kartanegara Nomor: 559/SK-BUP/HK/2022. Realisasi tersebut merupakan realisasi belanja subsidi bulan November dan Desember 2022.

Belanja Subsidi kepada Badan Usaha Milik Swasta terealisasi sebesar Rp73.026.315,00 atau sebesar 31,48% dari anggaran Rp232.000.000,00. Belanja tersebut merupakan pembayaran belanja jasa sewa kapal angkut barang (Gas Elpiji) dari Tenggarong-Kenohan-Kembang Janggut-Tabang (PP) untuk pemakaian pada bulan Nopember dan Desember 2022.

5.1.2.1.4. Belanja Hibah

Belanja Hibah adalah pemberian uang/barang atau jasa dari pemerintah daerah kepada pemerintah atau pemerintah daerah lainnya, perusahaan daerah,

masyarakat dan organisasi kemasyarakatan, yang secara spesifik telah ditetapkan peruntukannya, bersifat tidak wajib dan tidak mengikat, serta tidak secara terus menerus yang bertujuan untuk menunjang penyelenggaraan urusan pemerintah daerah dapat diuraikan pada tabel berikut.

Tabel 5 . 1 . 18 Anggaran dan Realisasi Belanja Hibah

Uraian	Anggaran 2022 (Rp)	Realisasi 2022 (Rp)	%	Realisasi 2021 (Rp)	Kenaikan / (Penurunan) (Rp)
Belanja Hibah					
Belanja Hibah kepada Pemerintah Pusat	**1.631.466.000,00**	**1.581.498.000,00**	**96,94**	**0,00**	**1.581.498.000,00**
Belanja Hibah Uang kepada Pemerintah Pusat	1.631.466.000,00	1.581.498.000,00	96,94	0,00	1.581.498.000,00
Belanja Hibah kepada Badan, Lembaga, Organisasi Kemasyarakatan yang Berbadan Hukum Indonesia	**72.090.055.739,00**	**69.076.646.128,00**	**95,82**	**30.939.245.400,00**	**38.137.400.728,00**
Belanja Hibah kepada Badan dan Lembaga yang Bersifat Nirlaba, Sukarela dan Sosial yang Dibentuk Berdasarkan Peraturan Perundang-Undangan	41.114.997.019,00	39.064.997.019,00	95,01	20.159.140.000,00	18.905.857.019,00
Belanja Hibah kepada Badan dan Lembaga Nirlaba, Sukarela dan Sosial yang Telah Memiliki Surat Keterangan Terdaftar	20.875.058.720,00	20.061.649.109,00	96,10	10.780.105.400,00	9.281.543.709,00
Belanja Hibah kepada Badan dan Lembaga Nirlaba, Sukarela Bersifat Sosial Kemasyarakatan	10.100.000.000,00	9.950.000.000,00	98,51	0,00	9.950.000.000,00
Belanja Hibah Dana BOS	**51.421.310.000,00**	**18.075.537.878,32**	**67,14**	**26.258.265.000,00**	**(8.182.727.121,68)**
Belanja Hibah Uang Dana BOS yang Diterima oleh Satdikdas Swasta	30.245.790.000,00	12.865.642.500,00	42,54	12.015.065.000,00	850.577.500,00
Belanja Hibah Uang Dana BOS yang Diterima oleh Satdiksus Swasta	21.175.520.000,00	5.209.895.378,32	24,60	14.243.200.000,00	(9.033.304.621,68)
Belanja Hibah Bantuan Keuangan kepada Partai Politik	**1.302.894.600,00**	**1.302.894.600,00**	**100,00**	**1.255.736.600,00**	**47.158.000,00**
Belanja Hibah Bantuan Keuangan kepada Partai Politik	1.302.894.600,00	1.302.894.600,00	100,00	1.255.736.600,00	47.158.000,00
Jumlah	**126.445.726.339,00**	**90.036.576.606,32**	**71,21**	**58.453.247.000,00**	**31.583.329.606,32**

Belanja Hibah Uang kepada Pemerintah Pusat sebesar Rp1.581.498.000,00 adalah belanja hibah kepada:

1. Kepolisian Resor (Polres) Kota Bontang dalam rangka Pengamanan Pemilihan Kepala Desa Serentak Tahun 2022 (Penyelenggaraan Pemilihan, Pengangkatan dan Pemberhentian Kepala Desa) sebesar Rp257.214.000,00;
2. Komando Distrik Militer (Kodim) Kabupaten Kutai Kartanegara dalam rangka Pengamanan Pemilihan Kepala Desa Serentak Tahun 2022 (Penyelenggaraan Pemilihan, Pengangkatan dan Pemberhentian Kepala Desa) sebesar Rp509.650.000,00;
3. Polres Kabupaten Kutai Kartanegara dalam rangka Pengamanan Pemilihan Kepala Desa Serentak Tahun 2022 (Penyelenggaraan Pemilihan, Pengangkatan dan Pemberhentian Kepala Desa) sebesar Rp654.352.000,00
4. Kodim Kota Bontang dalam rangka Pengamanan Pemilihan Kepala Desa Serentak Tahun 2022 (Penyelenggaraan Pemilihan, Pengangkatan dan Pemberhentian Kepala Desa) sebesar Rp210.250.000,00

Terdapat pengurangan Belanja Hibah Uang kepada Pemerintah Pusat sebesar Rp49.968.000,00 karena adanya pengembalian belanja hibah oleh Polres Kota Bontang dan Polres Kabupaten Kutai Kartanegara pada kegiatan Pembinaan dan pengawasan Penyelenggaraan Administrasi Desa.

Belanja Hibah kepada Badan dan Lembaga yang Bersifat Nirlaba, Sukarela dan Sosial yang Dibentuk Berdasarkan Peraturan Perundang-Undangan sebesar Rp39.064.997.019,00 adalah Belanja atas hibah dana dapat diuraikan pada tabel berikut.

Tabel 5 . 1 . 19 Belanja Hibah kepada Badan dan Lembaga Bersifat Nirlaba, Sukarela dan Sosial yang Dibentuk Berdasarkan Peraturan Perundang-Undangan

No.	Penerima	Jumlah (Rp)
1	Komite Olahraga Nasional Indonesia (KONI)	30.000.000.000,00
2	Forum Pembauran Kebangsaan (FPK)	750.000.000,00
3	Forum Kerukunan Umat Beragama (FKUB)	750.000.000,00
4	LPTQ KAB.KUTAI KARTANEGARA	3.250.000.000,00
5	Forum Kewaspadaan Dini Masyarakat (FKDM)	450.000.000,00
6	KPAD KAB.KUTAI KARTANEGARA	600.000.000,00
7	Majelis Ulama Indonesia Kukar	450.000.000,00
8	Badan Wakaf Indonesia Kukar	500.000.000,00
9	Baznas Kab.Kutai Kartanegara	1.814.997.019,00
10	Perkumpulan Pemberantasan Tuberkulosis Indonesia (PPTI)	500.000.000,00
	JUMLAH	**39.064.997.019,00**

Belanja Hibah kepada Badan dan Lembaga yang Bersifat Nirlaba, Sukarela dan Sosial yang Telah Memiliki Surat Keterangan Terdaftar sebesar Rp20.061.649.109,00 adalah Belanja atas hibah dana dapat diuraikan pada tabel berikut.

Tabel 5 . 1 . 20 Belanja Hibah kepada Badan dan Lembaga Bersifat Nirlaba, Sukarela dan Sosial yang Telah Memiliki Surat Keterangan Terdaftar

No.	Penerima	Jumlah (Rp)
1	Dinas Pendidikan Dan Kebudayaan	6.443.108.032,00
2	Gereja Misi Injili Indonesia	200.000.000,00
3	Gkpb Mdc Kuntap	220.000.000,00

No.	Penerima	Jumlah (Rp)
4	Kb Cahaya Mulia Desa Cipari Makmur Muara Kaman	237.721.000,00
5	Kb Darul Ulum 2 Desa Giri Agung Sebulu	189.520.000,00
6	Kesultanan Kutai Kartanegara	3.518.656.000,00
7	Langgar Al-Istiqomah	150.000.000,00
8	Langgar At Taqwa	150.000.000,00
9	Lppd Kab Kutai Kartanegara	1.269.896.595,00
10	Masjid An Nuur Al Ikhlas	150.000.000,00
11	Masjid Rt.01 Kel. Karya Merdeka Samboja	100.000.000,00
12	Mts Al-Istiqomah Loa Janan	130.079.000,00
13	Mts Nurul Iman Muara Kaman	930.196.500,00
14	Musholla Al Muhajirin	100.000.000,00
15	Parisada Hindu Dharma Indonesi	230.000.000,00
16	Ponpes Nurul Islam	300.000.000,00
17	Ppm Al Ittihad	150.000.000,00
18	SD Muhammadiyah 1 Kota Bangun	314.725.900,00
19	Smp Al Muhajirin Muara Badak	2.415.093.850,00
20	Smpit Al Ihsan Desa Panca Jaya Rt.25 Kec. Muara Kaman	125.091.000,00
21	Tk Cempaka Tenggarong	96.526.000,00
22	Tk Dahlia 3 Anggana	95.149.000,00
23	TK Flamboyan Desa Perjiwa	13.986.000,00
24	Tk Handayani 1 Tenggarong Seberang	96.528.000,00
25	Tk Harapan Bunda Loa Kulu	96.636.000,00
26	Tk It Lukmanul Hakim Anggana	95.077.000,00
27	TK Pembangunan 008 Marangkayu	95.534.000,00
28	TK Pesisir Kampung Kamal Kel Senipah Kec Samboja	185.513.000,00
29	Tk. Aba 3 Tenggarong Seberang	173.786.000,00
30	Tk. Al-Hikmah Kota Bangun	96.456.000,00
31	Tk. Anaprasa Ceria Loa Janan	96.611.000,00
32	Tk. Flamboyan Desa Perjiwa	156.928.232,00
33	Tk.Aba Kota Bangun Iii	69.675.000,00
34	Tk Harapan Mandiri Desa Tani Harapan Loa Janan	69.156.000,00
35	Yayasan Cahaya Nilam Bersatu	100.000.000,00
36	Yayasan Campong Laut Sejahtera	150.000.000,00
37	Yayasan Masjid Al Mujahidin	150.000.000,00
38	Yayasan Masjid Al Qadar	150.000.000,00
39	Yayasan Masjid Al-Ikhlas	100.000.000,00
40	Yayasan Masjid Ar-Rahman	100.000.000,00
41	Yayasan Masjid Baiturrahmah Mulyasari	100.000.000,00
42	Yayasan Masjid Nurulislam Bunga Jadi	150.000.000,00
43	Yayasan Takmir Al Hilal	100.000.000,00
44	Yayasan Ulil Ijtihad Tgr Sbrng	200.000.000,00
	JUMLAH	**20.061.649.109,00**

Belanja Hibah kepada Badan dan Lembaga yang Bersifat Nirlaba, Sukarela dan Sosial Bersifat Sosial Kemasyarakatan sebesar Rp9.950.000.000,00 adalah Belanja atas hibah dana dapat diuraikan pada tabel berikut.

Tabel 5 . 1 . 21 Belanja Hibah kepada Badan dan Lembaga Bersifat Nirlaba, Sukarela dan Sosial Bersifat Sosial Kemasyarakatan

No.	Penerima	Jumlah (Rp)
1	Yayasan Ishlahul Ummah Muara Kaman	100.000.000,00
2	Ponpes Al-Hayat Islamiyah	100.000.000,00
3	Pp An Nur Al Ikhlas	100.000.000,00
4	Ppkp Ribathul Khail	100.000.000,00
5	Yayasan Pndk Mdrn Ibadurrahman	100.000.000,00
6	Lukmanul Hakim Pon.Pes	100.000.000,00
7	Yayasan Pondok Pesantren Daarurrahman	100.000.000,00
8	Pondok Pesantren Al Munawwaroh	100.000.000,00
9	Yayasan Pondok Pesantren Daarul Quran	100.000.000,00
10	Pondok Pesantren Darul Ihsan	100.000.000,00
11	Yayasan Pondok Pesantren Al Mukminum	100.000.000,00
12	Pondok Pesantren Darul Al- Kautsar	100.000.000,00
13	Al Muhajirin Alam Terpadu Muara Badak	100.000.000,00
14	Pendidikan Ypp Darul Mutaalim	100.000.000,00
15	Ponpes Nurul Jadid	100.000.000,00
16	Gkii Jahab	30.000.000,00
17	Kelompok Yasinan Langgar Al Himmah	150.000.000,00
18	Musholla Al Ikhlas	250.000.000,00
19	Yayasan Darussyierah Handil	100.000.000,00
20	Yayasan Al Muminun Bukit Biru	200.000.000,00
21	Yayasan Miftahul Ulum Kukar	200.000.000,00
22	Gereja Pantekos Gereja Panteko	35.000.000,00
23	Gereja Toraja Jemaat Buntu	35.000.000,00
24	Yayasan Masjid Assabiqun	200.000.000,00
25	Yayasan Masjid Al Munawwir	200.000.000,00
26	Yayasan Nusantara Darussalam	200.000.000,00
27	Yayasan Masjid Darul Istiqomah	200.000.000,00
28	Yayasan Masjid At Taqwa Bangun Rejo	1.000.000.000,00
29	Kutai Kartanegara Yayasan	100.000.000,00
30	Yayasan Al Fattaah Durian Maluhu	200.000.000,00
31	Yayasan Masjid Jami Kh M Sadjid	1.000.000.000,00
32	Langgar Nurul Muhtadin Tgr	100.000.000,00
33	Yayasan Masjid Jami Al Misbah	200.000.000,00
34	Yayasan Maqomul Abidin Samboja	200.000.000,00
35	Yayasan Masjid Al Falah	150.000.000,00
36	Yayasan Nurul Muqorrobin	50.000.000,00
37	Yayasan Masjid Jami Ahlul Khidmah	200.000.000,00
38	Yayasan Masjid Ulul Azmi	150.000.000,00
39	Yayasan Jami Al Amin Jembayan	150.000.000,00
40	Yayasan Masjid Nurul Iman	200.000.000,00
41	Masjid Jami Al-Hidayah	200.000.000,00
42	Langgar Al Ikhlas	150.000.000,00
43	Yayasan Masjid Jami Al Huda Ld	100.000.000,00
44	Gkii Lamin Telihan	150.000.000,00
45	Yayasan Jami Haqul Yakin	100.000.000,00

No.	Penerima	Jumlah (Rp)
46	Gkii Enggelam	50.000.000,00
47	Yayasan Langgar Jamiul Khoir	100.000.000,00
48	Yayasan Masjid Sidomulyo Tabang	100.000.000,00
49	Yayasan Baitur Rahim Anggana	150.000.000,00
50	Yayasan Masjid Subulussalam L.Lais	50.000.000,00
51	Yayasan Nurul Hidayah Bakungan	150.000.000,00
52	Yayasan Alumni Raden Ibrahimy	100.000.000,00
53	Yayasan Masjid Al Istiqomah	100.000.000,00
54	Yayasan Wali Darussholihin	150.000.000,00
55	Yayasan Jabal Aswad	50.000.000,00
56	Yayasan Mushola Baiturrohim	200.000.000,00
57	Yayasan Nurul Ulum Kaltim	200.000.000,00
58	Mazroatul Akhirat, Yayasan	200.000.000,00
59	Masjid Al-Muslehuddin Perkum	100.000.000,00
60	Gkii Putak	100.000.000,00
61	Yayasan Lggr Baitus Sholikhin	200.000.000,00
62	Mi Hasaniyah Nw	250.000.000,00
	JUMLAH	**9.950.000.000,00**

Belanja Hibah Uang Dana BOS yang Diterima oleh Satdikdas Swasta sebesar Rp12.865.642.500,00 adalah Belanja hibah atas dana BOS Kabupaten untuk Sekolah Dasar (SD) dan Sekolah Menengah Pertama (SMP).

Belanja Hibah Uang Dana BOS yang Diterima oleh Satdiksus Swasta sebesar Rp5.209.895.378,32 adalah Belanja hibah atas dana BOS Kabupaten untuk Bantuan Operasional Penyelenggaran (BOP) Pendidikan Usia Dini (PAUD) dan BOP Kesetaraan Pusat Kegiatan Belajar Masyarakat (PKBM).

Belanja Hibah Bantuan Keuangan kepada Partai Politik TA 2022 sebesar Rp1.302.894.600,00 adalah Belanja hibah kepada partai politik yang memperoleh suara pada pemilihan umum dan memiliki kursi di Dewan Perwakilan Rakyat Kabupaten Kutai Kartanegara. Besaran anggaran dan realisasi bantuan keuangan pada partai politik berdasarkan Keputusan Bupati Kutai Kartanegara Nomor 144/BUP/HK/2022 tentang Penetapan besaran bantuan keuangan kepada partai politik yang mendapat kursi hasil pemilu Tahun 2019 pada Tahun 2022. Rincian anggaran dan realisasi Belanja Hibah Bantuan Keuangan kepada Partai Politik dapat dilihat pada tabel berikut.

Tabel 5 . 1 . 22 Anggaran dan Realisasi Belanja Hibah Bantuan Keuangan kepada Partai Politik

Uraian	Anggaran 2022 (Rp)	Realisasi 2022 (Rp)	%	Realisasi 2021 (Rp)	Kenaikan / (Penurunan) (Rp)
Belanja Hibah Bantuan Keuangan kepada Partai politik PKS	88.350.000,00	88.350.000,00	100,00%	88.350.000,00	0,00
Belanja Hibah Bantuan Keuangan kepada Partai politik PDIP	172.371.800,00	172.371.800,00	100,00%	172.371.800,00	0,00
Belanja Hibah Bantuan Keuangan kepada Partai politik Golkar	362.311.000,00	362.311.000,00	100,00%	362.311.000,00	0,00
Belanja Hibah Bantuan	177.334.600,00	177.334.600,00	100,00%	177.334.600,00	0,00

Uraian	Anggaran 2022 (Rp)	Realisasi 2022 (Rp)	%	Realisasi 2021 (Rp)	Kenaikan / (Penurunan) (Rp)
Keuangan kepada Partai politik Gerindra					
Belanja Hibah Bantuan Keuangan kepada Partai politik PAN	129.469.800,00	129.469.800,00	100,00%	129.469.800,00	0,00
Belanja Hibah Bantuan Keuangan kepada Partai politik PPP	63.703.200,00	63.703.200,00	100,00%	63.703.200,00	0,00
Belanja Hibah Bantuan Keuangan kepada Partai politik Hanura	47.158.000,00	47.158.000,00	100,00%	0,00	47.158.000,00
Belanja Hibah Bantuan Keuangan kepada Partai politik PKB	130.286.800,00	130.286.800,00	100,00%	130.286.800,00	0,00
Belanja Hibah Bantuan Keuangan kepada Partai politik NASDEM	77.417.400,00	77.417.400,00	100,00%	77.417.400,00	0,00
Belanja Hibah Bantuan Keuangan kepada Partai politik PPI	54.492.000,00	54.492.000,00	100,00%	54.492.000,00	0,00
Jumlah	**1.302.894.600,00**	**1.302.894.600,00**	**100,00%**	**1.255.736.600,00**	**47.158.000,00**

5.1.2.1.5. Belanja Bantuan Sosial

Akun Belanja Bantuan Sosial pada TA 2022 direalisasikan dalam bentuk pemberian bantuan keuangan kepada masyarakat, dapat diuraikan pada tabel berikut.

Tabel 5 . 1 . 23 Anggaran dan Realisasi Belanja Bantuan Sosial

Uraian	Anggaran 2022 (Rp)	Realisasi 2022 (Rp)	%	Realisasi 2021 (Rp)	Kenaikan / (Penurunan) (Rp)
Belanja Bantuan Sosial					
Belanja Bantuan Sosial kepada Individu	**24.628.800.000,00**	**16.974.050.000,00**	**68,92%**	**1.033.500.000,00**	**15.940.550.000,00**
Belanja Bantuan Sosial Uang yang direncanakan kepada Individu	24.628.800.000,00	16.974.050.000,00	68,92%	1.033.500.000,00	15.940.550.000,00
Jumlah	**24.628.800.000,00**	**16.974.050.000,00**	**68,92%**	**1.033.500.000,00**	**15.940.550.000,00**

Belanja Bantuan Sosial TA 2022 direncanakan sebesar Rp24.628.800.000,00 dengan realisasi sebesar Rp16.974.050.000,00 atau 68,92%. Jika dibandingkan dengan realisasi tahun 2021 sebesar Rp1.033.500.000,00 maka realisasi Belanja Bantuan Sosial tahun 2021 mengalami peningkatan sebesar Rp15.940.550.000,00 atau 1.542,39%. Bantuan sosial sebesar Rp16.974.050.000,00 adalah belanja bantuan sosial uang yang direncanakan kepada individu, yaitu:

1. Santunan veteran dan janda veteran sebesar Rp1.272.500.000,00;
2. Santunan sosial bagi warga miskin untuk komponen lanjut usia terlantar, disabilitas, dan bantuan pendidikan untuk warga tidak mampu sebesar Rp3.334.800.000,00;
3. Santunan pengembangan kapasitas Nelayan Kecil pada sebesar Rp12.292.350.000,00;
4. Santunan pengembangan Usaha Kecil Mikro (UKM) pada sebesar Rp74.400.000,00.

Belanja bantuan sosial adalah bagian dari belanja perlindungan sosial. Pada TA 2022 Pemerintah Kabupaten Kutai Kartanegara menganggarkan dan merealisasikan belanja perlindungan sosial diluar anggaran belanja bantuan sosial.

Belanja perlindungan sosial ini merupakan belanja wajib dalam rangka penanganan pengendalian inflasi daerah mengacu pada Peraturan Menteri Keuangan Nomor:134/PMK/07/2022. Pemerintah Kabupaten Kutai Kartanegara tahun 2022 melaksanakan belanja wajib perlindungan sosial dan stimulan ekonomi bersumber dari Dana Bagi Hasil (DBH) dapat dilihat pada tabel berikut.

Tabel 5 . 1 . 24 Anggaran dan Realisasi Belanja Wajib Perlindungan Sosial

Uraian			Anggaran (Rp)	Realisasi (Rp)	Realisasi Output	
					Volume	Satuan
I	BANTUAN SOSIAL					
	a.	Biaya pendidikan untuk warga tidak mampu (Perluasan Program Keluarga Harapan) (pada Dinas Sosial)	1.200.000.000,00	540.000.000,00	270	Orang
	b.	Santunan bagi Veteran dan Janda Veteran Kabupaten Kutai Kartenagara (pada Dinas Sosial)	1.144.800.000,00	1.112.400.000,00	1.236	Orang Bulan
	c.	Santunan Bagi Warga Miskin (Lansia Terlantar, Anak Terlantar, Penyandang Disabilitas Terlantar) (pada Dinas Sosial)	3.672.000.000,00	1.682.400.000,00	702	Orang
	d.	Pemberdayaan Wanita Rawan Sosial Ekonomi (WRSE) (pada Dinas Sosial)	340.784.000,00	199.865.400,00	20	Orang
	e.	Penyediaan Permakanan	196.816.000,00	196.759.710,00	306	Orang
		Rehabilitasi Sosial Dasar dan Lainnya (pada Dinas Sosial)	437.869.000,00	415.727.025,00	7.861	Porsi
	f.	Penyediaan Sandang Rehabilitasi Sosial Dasar (pada Dinas Sosial)	67.040.000,00	44.255.700,00	212	Orang
	g.	Penyediaan Sandang Rehabilitasi Sosial Lainnya (pada Dinas Sosial)	10.933.000,00	10.933.000,00	50	Orang
	h.	Penyediaan Seragam Sekolah dan Kelengkapan Sekolah dan Kelengkapan Panti Asuh (pada Dinas Sosial)	24.420.000,00	11.080.000,00	6	Orang
	i.	Penyediaan Makanan dan Minuman "Odah Ngasoh Kanak" (pada Dinas Sosial)	86.000.000,00	32.900.000,00	6	Orang
	j.	Penyediaan Makanan Korban Bencana Alam dan Sosial (pada Dinas Sosial)	398.858.000,00	394.757.070,00	1.386	KK
	k.	Penyediaan Sandang Korban Bencana Alam dan Sosial (pada Dinas Sosial)	161.700.000,00	158.286.000,00	726	Orang
	l.	Pengadaan Cadangan Pangan Pemerintah Kabupaten (pada Dinas Ketahanan Pangan)	729.940.000,00	664.245.486,00	45.250	Kg
	m.	Pelaksanaan, Pengadaan, Pengelolaan dan Penyaluran Cadangan Pangan pada kerawanan pangan yang mencakup dalam 1 (satu)daerah kabupaten/ kota (pada Dinas Ketahanan Pangan)	400.000.000,00	393.339.000,00	36.363	Kg
	n.	Fasilitasi Pelatihan kewirausahaan di pedesaan	39.870.000,00	39.870.000,00	25	Peserta Pelatihan
	o.	Fasilitasi Pengembangan Rumah Tangga Miskin	389.870.000,00	351.396.800,00	25	Peserta Pelatihan

Uraian			Anggaran (Rp)	Realisasi (Rp)	Realisasi Output	
					Volume	Satuan
	p.	Bantuan untuk nelayan miskin	8.950.550.500,00	8.650.000.000,00	510	Nelayan
	Subtotal BANTUAN SOSIAL		**18.251.450.500,00**	**14.898.215.191,00**		
II	**PENCIPTAAN LAPANGAN KERJA**					
	a.	Pembangunan, Rehabilitasi dan Pemeliharaan Jaringan Irigasi Tersier (pada Dinas Pertanian dan Peternakan)	6.969.650.728,00	6.969.650.728,00	9.655	Meter
	b.	Pengembangan Kelembagaan dan Jaringan Distribusi Pangan (pada Dinas Ketahanan Pangan)	100.000.000,00	99.839.750,00	1	Kelompok Tani
	c.	Pemberdayaan Masyarakat dalam Penganekaragaman Konsumsi Pangan (pada Dinas Ketahanan Pangan)	600.000.000,00	561.815.513,00	13	Paket
	d.	Pelatihan Kewirausahaan Masyarakat Miskin Usia Produktif (pada Dinas Koperasi dan UMKM)	402.708.000,00	270.994.000,00	360	Orang
	e.	Kegiatan Pekebun Miskin (pada Dinas Perkebunan)	219.780.000,00	219.780.000,00	99	Orang Pekebun
	f.	Kegiatan Pengembangan Kopi (pada Dinas Perkebunan)	46.620.000,00	15.540.000,00	10	Orang Pekebun
	g.	Kegiatan Pengembangan Tanaman Kelor (pada Dinas Perkebunan)	16.650.000,00	6.660.000,00	4	Orang Pekebun
	h.	Kegiatan Pembangunan Jalan Produksi Perkebunan)	222.370.000,00	121.569.866,00	55	Orang Pekebun
	i.	Kegiatan pengembangan tanaman kelapa sawit	59.940.000,00	28.860.000,00	13	Orang Pekebun
	j.	Kegiatan intensifikasi tanaman perkebunan	39.960.000,00	39.960.000,00	18	Orang Pekebun
	k.	Peningkatan SPAM Jaringan Perpipaan di kawasan perdesaan (berbasis masyarakat desa Long Beleh Haloq Kec. Kembang Janggut) pada Dinas Perkim	388.644.217,00	388.644.217,00	1	Paket
	l.	Normalisasi Drainase Lingkungan pada Disperkim (10 kelurahan)	3.000.000.000,00	2.989.707.560,00	17.600	HOK
	m.	Padat karya pada Disnaker	1.000.000.000,00	863.094.850,00	180	Orang
	Subtotal PENCIPTAAN LAPANGAN KERJA		**13.066.322.945,00**	**12.576.116.484,00**		
III	**SUBSIDI SEKTOR TRANSPORTASI**					
	a.	Pelaksanaan Operasi Pasar Reguler dan Pasar Khusus Yang Berdampak Dalam I (satu) Kabupaten/Kota (pada Dinas Perindustrian dan Perdagangan)	350.000.000,00	340.180.000,00	1	Laporan
	b.	Subsidi KIR angkutan barang pada Dishub	350.000.000,00	94.814.600,00	167	Unit
	c.	Subsidi angkutan umum perintis pada Dishub	702.360.000,00	135.404.315,00	2	Laporan
	Subtotal SUBSIDI SEKTOR TRANSPORTASI		**1.402.360.000,00**	**570.398.915,00**		
IV	**PERLINDUNGAN SOSIAL LAINNYA**					
	a.	Bantuan Sarana dan Prasarana Bagi UMKM (pada Dinas Koperasi dan UMKM)	200.000.000,00	200.000.000,00	57	Pelaku Usaha Mikro
	b.	Bantuan langsung Tunai (BLT) bagi nelayan yang terdampak kenaikan BBM	15.323.800.000,00	12.292.350.000,00	11.707	Nelayan
	c.	Bantuan langsung tunai (BLT) untuk permodalan UMK	2.000.000.000,00	208.620.000,00	1	Dokumen
	Subtotal PERLINDUNGAN SOSIAL LAINNYA		**17.523.800.000,00**	**12.700.970.000,00**		
JUMLAH BELANJA WAJIB PERLINDUNGAN SOSIAL			**50.243.933.445,00**	**40.745.700.590,00**		

Belanja wajib perlindungan sosial untuk penciptaan lapangan kerja dengan melaksanakan kegiatan Padat Karya Produktif dengan cara mempekerjakan atau menyerap Tenaga Kerja Penganggur, Setengah Penganggur, dan Masyarakat Miskin dengan membangun sarana produktif yang dapat memberikan manfaat ekonomi bagi masyarakat secara berkelanjutan melalui pembentukan kelompok usaha yang dikelola secara bersama-sama dengan memanfaatkan potensi sumber daya lokal. Kegiatan padat karya produktif dilaksakan oleh Dinas Transmigrasi dan Tenaga Kerja dengan serapan anggaran sebesar Rp863.094.850,00. Kegiatan padat karya yang dilaksanakan sebagai berikut:

1. Padat Karya Produktif " Budidaya Ayam Petelur " di Kelurahan Karya Merdeka Kecamatan Samboja dengan jumlah serapan tenaga kerja sebanyak 36 Orang;
2. Padat Karya Produktif " Budidaya Ayam Pedaging " di Desa Teratak Kecamatan Muara Kaman dengan jumlah serapan tenaga kerja sebanyak 36 Orang;
3. Padat Karya Produktif " Penanaman Hortikutura " di Desa Sumber Sari Kecamatan Loa Kulu dengan jumlah serapan tenaga kerja sebanyak 72 Orang;
4. Padat Karya Produktif " Budidaya Ayam Kampung " di Kecamatan Tenggarong dengan jumlah serapan tenaga kerja sebanyak 36 Orang;

Pada Dinas Kelautan dan Perikanan dilaksanakan program perlindungan sosial bagi nelayan kecil dengan pemberian Bantuan Langsung Tunai (BLT) sebesar Rp12.292.350.000,00. Penetapan sasaran nelayan bersumber dari data nelayan yang ada dalam Aplikasi One Data KKP. Penentuan besaran nominal yang diterima nelayan berdasarkan hasil analisis kebutuhan BBM nelayan dalam 1 (satu) bulan. Besaran nominal BLT kepada nelayan sebesar Rp350.000,00/bulan. Pemberian Bantuan dilaksanakan selama 3 (tiga) bulan dari bulan Oktober s/d Desember 2022, sehingga setiap nelayan mendapatkan Rp1.050.000,00 per nelayan yang ditransfer langsung ke rekening masing-masing nelayan oleh Bank Kaltimtara. Realisasi BLT sebanyak 11.707 nelayan.

5.1.2.2. Belanja Modal

Akun Belanja Modal merupakan pelaksanaan kegiatan berkaitan dengan pengadaan barang dalam rangka penambahan aset tetap daerah. Belanja modal tersebut meliputi Pengadaan Tanah, Peralatan dan Mesin, Gedung dan Bangunan, Jalan, Irigasi dan Jaringan, dan Aset Tetap Lainnya. Berikut adalah belanja modal Pemerintah Kabupaten Kutai Kartanegara di tahun 2022 diuraikan pada tabel berikut.

Tabel 5 . 1 .25 Anggaran dan Realisasi Belanja Modal

Uraian	Anggaran 2022 (Rp)	Realisasi 2022 (Rp)	%	Realisasi 2021 (Rp)	Kenaikan / (Penurunan) (Rp)
Belanja Modal Tanah	26.833.778.687,00	22.828.252.727,00	85,07	15.358.489.143,00	7.469.763.584,00
Belanja Modal Peralatan dan Mesin	438.187.785.606,00	273.027.320.037,73	62,31	234.889.069.195,01	38.138.250.842,72
Belanja Modal Gedung dan Bangunan	281.249.158.559,00	187.440.891.917,20	66,65	221.986.615.076,00	(34.545.723.158,80)

Uraian	Anggaran 2022 (Rp)	Realisasi 2022 (Rp)	%	Realisasi 2021 (Rp)	Kenaikan / (Penurunan) (Rp)
Belanja Modal Jalan, Jaringan, dan Irigasi	768.832.742.639,00	672.563.911.292,00	87,48	548.105.072.658,00	124.458.838.634,00
Belanja Modal Aset Tetap Lainnya	17.022.240.837,00	15.874.345.376,00	93,26	6.028.188.897,00	9.846.156.479,00
Belanja Modal Aset Lainnya	1.250.000.000,00	0,00	0,00	0,00	0,00
Jumlah	**1.533.375.706.328,00**	**1.171.734.721.349,93**	**76,42**	**1.026.367.434.969,01**	**145.367.286.380,92**

Dari tabel di atas terlihat di tahun 2022 Pemerintah Kabupaten Kutai Kartanegara telah menganggarkan belanja modal sebesar Rp1.533.375.706.328,00 dan telah terealisasi sebesar Rp1.171.734.721.349,93 atau 76,42%, dibandingkan dengan realisasi belanja modal di tahun 2021 sebesar Rp1.026.367.434.969,01 mengalami kenaikan sebesar Rp145.367.286.380,92 atau 14,16%.

5.1.2.2.1. Belanja Modal Tanah

Belanja Modal Tanah adalah pengeluaran yang dilakukan untuk pengadaan/pembelian/pembebasan, balik nama pematangan tanah sehubungan dengan perolehan hak atas tanah dan sampai tanah yang dimaksud dalam kondisi siap pakai. Untuk TA 2022 Pemerintah Kabupaten Kutai Kartanegara melakukan Belanja Modal Tanah diuraikan pada tabel berikut.

Tabel 5 . 1 .26 Anggaran dan Realisasi Belanja Modal Tanah

Uraian	Anggaran 2022 (Rp)	Realisasi 2022 (Rp)	%	Realisasi 2021 (Rp)	Kenaikan / (Penurunan) (Rp)
Belanja Modal Tanah	**26.737.566.200,00**	**22.828.252.727,00**	**85,38%**	**96.955.000,00**	**22.731.297.727,00**
Belanja Modal Tanah Persil	6.983.580.000,00	6.978.580.000,00	99,93	96.955.000,00	6.881.625.000,00
Belanja Modal Lapangan	19.753.986.200,00	15.849.672.727,00	80,24	0	15.849.672.727,00
Belanja Modal Tanah BLUD	**96.212.487,00**	**0,00**	**0,00%**	**15.261.534.143,00**	**(15.261.534.143,00)**
Belanja Modal Tanah BLUD	96.212.487,00	0,00	0,00	15.261.534.143,00	(15.261.534.143,00)
Jumlah	**26.833.778.687,00**	**22.828.252.727,00**	**85,07%**	**15.358.489.143,00**	**7.469.763.584,00**

Belanja Modal Tanah tahun 2022 direncanakan sebesar Rp26.833.778.687,00 dan telah direalisasikan sebesar Rp22.828.252.727,00 atau 85,07%, dibandingkan dengan realisasi tahun 2021 sebesar Rp15.358.489.143,00 maka realisasi Belanja Modal Tanah tahun 2022 mengalami kenaikan sebesar Rp7.469.763.584,00 atau 48,64%.

Pada tahun 2022 terdapat realisasi pembayaran Utang Pengadaan Aset Tetap Tanah sebesar Rp6.685.315.889,00 yang secara rinci dapat dilihat pada **Lampiran 1.**

5.1.2.2.2. Belanja Modal Peralatan dan Mesin

Belanja Modal Peralatan dan Mesin adalah pengeluaran untuk pengadaan peralatan dan mesin yang digunakan dalam pelaksanaan kegiatan antara lain biaya – biaya yang dikeluarkan untuk memperoleh dan mempersiapkan sampai peralatan dan mesin tersebut siap digunakan. Berikut rincian Belanja Modal Peralatan dan Mesin yang dilakukan oleh Pemerintah Kabupaten Kutai Kartanegara diuraikan pada tabel berikut.

Tabel 5 . 1 .27 Anggaran dan Realisasi Belanja Modal Peralatan dan Mesin

Uraian	Anggaran 2022 (Rp)	Realisasi 2022 (Rp)	%	Realisasi 2021 (Rp)	Kenaikan / (Penurunan) (Rp)
Belanja Modal Peralatan dan Mesin					
Belanja Modal Alat Besar	**3.210.226.250,00**	**3.037.577.853,00**	**94,62%**	**1.270.590.010,00**	**1.766.987.843,00**
Belanja Modal Alat Besar Darat	2.021.690.000,00	1.897.866.520,00	93,88%	715.450.000,00	1.182.416.520,00
Belanja Modal Alat Besar Apung	0,00	0,00	0,00%	49.720.000,00	(49.720.000,00)
Belanja Modal Alat Bantu	1.188.536.250,00	1.139.711.333,00	95,89%	505.420.010,00	634.291.323,00
Belanja Modal Alat Angkutan Bermotor Udara	0,00	0,00	0,00%	0	0,00
Belanja Modal Alat Angkutan	**34.931.874.237,00**	**31.933.665.326,00**	**91,42%**	**5.312.536.030,00**	**26.621.129.296,00**
Belanja Modal Alat Angkutan Darat Bermotor	34.834.041.237,00	31.836.651.326,00	91,40%	4.937.784.600,00	26.898.866.726,00
Belanja Modal Alat Angkutan Darat Tak Bermotor	0,00	0,00	0,00%	4.658.430,00	(4.658.430,00)
Belanja Modal Alat Angkutan Apung Bermotor	97.833.000,00	97.014.000,00	99,16%	252.030.000,00	(155.016.000,00)
Belanja Modal Alat Angkutan Apung Tak Bermotor	0,00	0,00	0,00%	118.063.000,00	(118.063.000,00)
Belanja Modal Alat Bengkel dan Alat Ukur	**1.221.036.642,00**	**1.146.887.460,00**	**93,93%**	**2.594.032.942,00**	**(1.447.145.482,00)**
Belanja Modal Alat Bengkel Bermesin	0,00	0,00	0,00%	99.363.000,00	(99.363.000,00)
Belanja Modal Alat Bengkel Tak Bermesin	0,00	0,00	0,00%	34.424.742,00	(34.424.742,00)
Belanja Modal Alat Ukur	1.221.036.642,00	1.146.887.460,00	93,93%	2.460.245.200,00	(1.313.357.740,00)
Belanja Modal Alat Pertanian	**16.985.695.100,00**	**325.944.000,00**	**1,92%**	**492.920.700,00**	**(166.976.700,00)**
Belanja Modal Alat Pengolahan	16.985.695.100,00	325.944.000,00	1,92%	492.920.700,00	(166.976.700,00)
Belanja Modal Alat Kantor dan Rumah Tangga	**69.619.909.823,00**	**92.216.978.950,00**	**132,46%**	**100.492.930.910,01**	**(8.275.951.960,01)**
Belanja Modal Alat Kantor	24.938.799.899,00	24.394.327.201,00	97,82%	18.107.821.742,00	6.286.505.459,00
Belanja Modal Alat Rumah Tangga	43.600.984.924,00	66.788.429.549,00	153,18%	80.595.024.708,01	(13.806.595.159,01)
Belanja Modal Meja dan Kursi Kerja/Rapat Pejabat	1.080.125.000,00	1.034.222.200,00	95,75%	1.790.084.460,00	(755.862.260,00)
Belanja Modal Alat Studio, Komunikasi, dan Pemancar	**14.590.429.747,00**	**14.309.864.505,00**	**98,08%**	**6.364.225.150,00**	**7.945.639.355,00**
Belanja Modal Alat Studio	14.257.917.247,00	13.978.802.905,00	98,04%	4.654.702.150,00	9.324.100.755,00
Belanja Modal Alat Komunikasi	123.412.500,00	122.915.600,00	99,60%	1.233.053.000,00	(1.110.137.400,00)
Belanja Modal Peralatan Pemancar	209.100.000,00	208.146.000,00	99,54%	476.470.000,00	(268.324.000,00)
Belanja Modal Alat Kedokteran dan	**43.849.780.995,00**	**40.335.475.889,00**	**91,99%**	**58.173.223.047,00**	**(17.837.747.158,00)**

Uraian	Anggaran 2022 (Rp)	Realisasi 2022 (Rp)	%	Realisasi 2021 (Rp)	Kenaikan / (Penurunan) (Rp)
Kesehatan					
Belanja Modal Alat Kedokteran	40.419.610.495,00	37.115.097.607,00	91,82%	58.173.223.047,00	(21.058.125.440,00)
Belanja Modal Alat Kesehatan Umum	3.430.170.500,00	3.220.378.282,00	93,88%	0	3.220.378.282,00
Belanja Modal Alat Laboratorium	**12.796.436.053,00**	**11.397.754.855,00**	**89,07%**	**11.653.908.200,00**	**(256.153.345,00)**
Belanja Modal Unit Alat Laboratorium	8.041.976.683,00	6.689.732.605,00	83,19%	9.393.877.100,00	(2.704.144.495,00)
Belanja Modal Unit Alat Laboratorium Kimia Nuklir	0,00	0,00	0,00%	5.482.000,00	(5.482.000,00)
Belanja Modal Alat Peraga Praktek Sekolah	2.914.503.370,00	2.889.637.000,00	99,15%	956.089.100,00	1.933.547.900,00
Belanja Modal Alat Laboratorium Lingkungan Hidup	1.796.840.000,00	1.775.500.000,00	98,81%	1.298.460.000,00	477.040.000,00
Belanja Modal Alat Proteksi Radiasi/Proteksi Lingkungan	0,00	0,00	0,00%	0,00	0,00
Belanja Modal Peralatan Laboratorium Hydrodinamica	43.116.000,00	42.885.250,00	99,46%	0,00	42.885.250,00
Belanja Modal Komputer	**62.330.616.009,00**	**60.361.190.292,00**	**96,84%**	**32.879.168.290,00**	**27.482.022.002,00**
Belanja Modal Komputer Unit	52.445.400.103,00	51.055.785.335,00	97,35%	27.225.107.340,00	23.830.677.995,00
Belanja Modal Peralatan Komputer	9.885.215.906,00	9.305.404.957,00	94,13%	5.654.060.950,00	3.651.344.007,00
Belanja Modal Alat Bantu Eksplorasi	**584.693.000,00**	**573.557.600,00**	**98,10%**	**394.631.100,00**	**178.926.500,00**
Belanja Modal Alat Bantu Eksplorasi	584.693.000,00	573.557.600,00	98,10%	394.631.100,00	178.926.500,00
Belanja Modal Alat Keselamatan Kerja	**0,00**	**0,00**	**0,00%**	**102.925.500,00**	**(102.925.500,00)**
Belanja Modal Alat Pelindung	0,00	0,00	0,00%	31.635.000,00	(31.635.000,00)
Belanja Modal Alat SAR	0,00	0,00	0,00%	71.290.500,00	(71.290.500,00)
Belanja Modal Alat Peraga	**497.526.400,00**	**404.199.750,00**	**81,24%**	**292.600.000,00**	**111.599.750,00**
Belanja Modal Alat Peraga Pelatihan dan Percontohan	497.526.400,00	404.199.750,00	81,24%	292.600.000,00	111.599.750,00
Belanja Modal Rambu-Rambu	**496.158.500,00**	**487.488.000,00**	**98,25%**	**717.686.448,00**	**(230.198.448,00)**
Belanja Modal Rambu-Rambu Lalu Lintas Darat	496.158.500,00	487.488.000,00	98,25%	717.686.448,00	(230.198.448,00)
Belanja Modal Peralatan Olahraga	**310.196.432,00**	**281.408.460,00**	**90,72%**	**1.625.063.707,00**	**(1.343.655.247,00)**
Belanja Modal Peralatan Olahraga	310.196.432,00	281.408.460,00	90,72%	1.625.063.707,00	(1.343.655.247,00)
Belanja Modal Peralatan dan Mesin BOS	**35.668.294.542,00**	**0,00**	**0,00%**	**0,00**	**0,00**

Uraian	Anggaran 2022 (Rp)	Realisasi 2022 (Rp)	%	Realisasi 2021 (Rp)	Kenaikan / (Penurunan) (Rp)
Belanja Modal Peralatan dan Mesin BOS	35.668.294.542,00	0,00	0,00%	0,00	0,00
Belanja Modal Peralatan dan Mesin BLUD	**141.094.911.876,00**	**16.215.327.097,73**	**11,49%**	**12.522.627.161,00**	**3.692.699.936,73**
Belanja Modal Peralatan dan Mesin BLUD	141.094.911.876,00	16.215.327.097,73	11,49%	12.522.627.161,00	3.692.699.936,73
Jumlah	**438.187.785.606,00**	**273.027.320.037,73**	**62,31%**	**234.889.069.195,01**	**38.138.250.842,72**

Belanja Modal Peralatan dan Mesin tahun 2022 direncanakan sebesar Rp438.187.785.606,00 dan telah direalisasikan sebesar Rp273.027.320.037,73 atau 62,31%, dibandingkan dengan realisasi tahun 2021 sebesar Rp234.889.069.195,01 maka realisasi Belanja Modal Peralatan dan Mesin tahun 2022 mengalami peningkatan sebesar Rp38.138.250.842,72 atau 16,24%.

5.1.2.2.3. Belanja Modal Gedung dan Bangunan

Belanja Modal Gedung dan Bangunan adalah pengeluaran yang digunakan untuk pengadaan/penambahan/penggantian gedung dan bangunan sampai dengan bangunan dan gedung dimaksud dalam kondisi siap digunakan. Berikut rincian Belanja Modal Gedung dan Bangunan Pemerintah Kabupaten Kutai Kartanegara di tahun 2022 dapat diuraikan pada tabel berikut.

Tabel 5 . 1 .28 Anggaran dan Realisasi Belanja Modal Gedung dan Bangunan

Uraian	Anggaran 2022 (Rp)	Realisasi 2022 (Rp)	%	Realisasi 2021 (Rp)	Kenaikan / (Penurunan) (Rp)
Belanja Modal Gedung dan Bangunan					
Belanja Modal Bangunan Gedung	**211.926.708.752,00**	**180.078.366.541,00**	**84,97%**	**208.049.786.354,00**	**(27.971.419.813,00)**
Belanja Modal Bangunan Gedung Tempat Kerja	209.083.393.654,00	177.322.635.963,00	84,81%	207.743.496.561,00	(30.420.860.598,00)
Belanja Modal Bangunan Gedung Tempat Tinggal	2.843.315.098,00	2.755.730.578,00	96,92%	306.289.793,00	2.449.440.785,00
Belanja Modal Monumen	**0,00**	**0,00**	**0,00%**	**591.509.562,00**	**(591.509.562,00)**
Belanja Modal Candi/Tugu Peringatan/Prasasti	0,00	0,00	0,00%	591.509.562,00	(591.509.562,00)
Belanja Modal Bangunan Menara	**2.749.500.000,00**	**2.074.113.211,00**	**75,44%**	**2.270.978.845,00**	**(196.865.634,00)**
Belanja Modal Bangunan Menara Perambuan	2.749.500.000,00	2.074.113.211,00	75,44%	2.270.978.845,00	(196.865.634,00)
Belanja Modal Tugu Titik Kontrol/Pasti	**2.864.201.907,00**	**2.610.620.027,00**	**91,15%**	**10.214.866.500,00**	**(7.604.246.473,00)**
Belanja Modal Tugu/Tanda Batas	2.864.201.907,00	2.610.620.027,00	91,15%	10.214.866.500,00	(7.604.246.473,00)
Belanja Modal Gedung dan Bangunan BLUD	**63.708.747.900,00**	**2.677.792.138,20**	**4,20%**	**859.473.815,00**	**1.818.318.323,20**
Belanja Modal Gedung dan Bangunan BLUD	63.708.747.900,00	2.677.792.138,20	4,20%	859.473.815,00	1.818.318.323,20
Jumlah	**281.249.158.559,00**	**187.440.891.917,20**	**66,65%**	**221.986.615.076,00**	**(34.545.723.158,80)**

Belanja Modal Gedung dan Bangunan tahun 2022 direncanakan sebesar Rp281.249.158.559,00 dan telah direalisasikan sebesar Rp187.440.891.917,20

atau 66,65%, dibandingkan dengan realisasi tahun 2021 sebesar Rp221.986.615.076,00 maka realisasi Belanja Modal Gedung dan Bangunan tahun 2022 mengalami penurunan sebesar Rp34.545.723.158,80 atau 15,56%.

Pada tahun 2022 terdapat realisasi pembayaran Utang Pengadaan Aset Tetap Gedung dan Bangunan sebesar Rp34.493.977.369,00 dengan rincian dapat dilihat pada **Lampiran 1**.

5.1.2.2.4. Belanja Modal Jalan, Irigasi, dan Jaringan

Belanja Modal Jalan, Irigasi dan Jaringan adalah pengeluaran untuk memperoleh jalan dan jembatan, irigasi dan jaringan sampai siap pakai meliputi biaya perolehan atau biaya konstruksi dan biaya-biaya lain yang dikeluarkan sampai jalan dan jembatan, irigasi dan jaringan tersebut siap pakai. Dalam belanja ini termasuk biaya untuk penambahan dan penggantian yang meningkatkan masa manfaat, menambah nilai aset, dan di atas batas minimal nilai kapitalisasi jalan dan jembatan, irigasi dan jaringan. Berikut rincian Belanja Modal Jalan, Irigasi dan Jaringan Pemerintah Kabupaten Kutai Kartanegara tahun 2022 diuraikan pada tabel berikut.

Tabel 5 . 1 .29 Anggaran dan Realisasi Belanja Modal Jalan, Irigasi dan Jaringan

Uraian	Anggaran 2022 (Rp)	Realisasi 2022 (Rp)	%	Realisasi 2021 (Rp)	Kenaikan / (Penurunan) (Rp)
Belanja Modal Jalan, Jaringan, dan Irigasi					
Belanja Modal Jalan dan Jembatan	**535.768.728.442,00**	**473.897.419.145,00**	**88,45%**	**346.469.542.596,00**	**127.427.876.549,00**
Belanja Modal Jalan	477.501.901.861,00	431.260.199.888,00	90,32%	299.422.399.651,00	131.837.800.237,00
Belanja Modal Jembatan	58.266.826.581,00	42.637.219.257,00	73,18%	47.047.142.945,00	(4.409.923.688,00)
Belanja Modal Bangunan Air	**116.241.520.078,00**	**92.211.345.712,00**	**79,33%**	**77.912.918.961,00**	**14.298.426.751,00**
Belanja Modal Bangunan Air Irigasi	23.381.531.594,00	16.029.586.992,00	68,56%	23.401.060.139,00	(7.371.473.147,00)
Belanja Modal Bangunan Pengairan Pasang Surut	0,00	0,00	0,00%	4.063.666.172,00	(4.063.666.172,00)
Belanja Modal Bangunan Pengaman Sungai/Pantai dan Penanggulangan Bencana Alam	45.262.371.921,00	32.692.630.468,00	72,23%	9.739.700.658,00	22.952.929.810,00
Belanja Modal Bangunan Air Bersih/Air Baku	13.453.912.040,00	9.699.890.800,00	72,10%	395.246.600,00	9.304.644.200,00
Belanja Modal Bangunan Air Kotor	34.143.704.523,00	33.789.237.452,00	98,96%	40.313.245.392,00	(6.524.007.940,00)
Belanja Modal Instalasi	**3.488.712.190,00**	**3.040.922.931,00**	**87,16%**	**4.314.521.775,00**	**(1.273.598.844,00)**
Belanja Modal Instalasi Air Bersih/Air Baku	200.000.000,00	199.904.000,00	99,95%	1.916.112.000,00	(1.716.208.000,00)
Belanja Modal Instalasi Air Kotor	0,00	0,00	0,00%	1.901.165.000,00	(1.901.165.000,00)
Belanja Modal Instalasi Pengolahan	276.135.000,00	236.655.000,00	85,70%	297.523.275,00	(60.868.275,00)

Uraian	Anggaran 2022 (Rp)	Realisasi 2022 (Rp)	%	Realisasi 2021 (Rp)	Kenaikan / (Penurunan) (Rp)
Sampah					
Belanja Modal Instalasi Pembangkit Listrik	0,00	0,00	0,00%	199.721.500,00	(199.721.500,00)
Belanja Modal Instalasi Gardu Listrik	3.012.577.190,00	2.604.363.931,00	86,45%	0,00	2.604.363.931,00
Belanja Modal Jaringan	**105.216.781.929,00**	**101.878.218.501,00**	**96,83%**	**119.223.916.326,00**	**(17.345.697.825,00)**
Belanja Modal Jaringan Air Minum	105.216.781.929,00	101.878.218.501,00	96,83%	118.802.286.326,00	(16.924.067.825,00)
Belanja Modal Jaringan Listrik	0,00	0,00	0,00%	421.630.000,00	(421.630.000,00)
Belanja Modal Jalan, Jaringan, dan Irigasi BLUD	**8.117.000.000,00**	**1.536.005.003,00**	**18,92%**	**184.173.000,00**	**1.351.832.003,00**
Belanja Modal Jalan, Jaringan, dan Irigasi BLUD	8.117.000.000,00	1.536.005.003,00	18,92%	184.173.000,00	1.351.832.003,00
Jumlah	**768.832.742.639,00**	**672.563.911.292,00**	**87,48%**	**548.105.072.658,00**	**124.458.838.634,00**

Belanja Modal Jalan, Irigasi dan Jaringan tahun 2022 direncanakan sebesar Rp768.832.742.639,00 dan telah direalisasikan sebesar Rp672.563.911.292,00 atau 87,48%, dibandingkan dengan realisasi tahun 2021 sebesar Rp548.105.072.658,00 maka realisasi Belanja Modal Jalan, Irigasi dan Jaringan tahun 2021 mengalami kenaikan sebesar Rp124.458.838.634,00 atau 22,71%.

Pada tahun 2022 terdapat realisasi pembayaran Utang Pengadaan Aset Tetap Jalan, Irigasi dan Jaringan sebesar Rp15.432.551.333,00 dengan rincian dapat dilihat pada **Lampiran 1**.

5.1.2.2.5. Belanja Modal Aset Tetap Lainnya

Belanja Modal Aset Tetap Lainnya adalah pengeluaran/biaya yang digunakan untuk pengadaan / penambahan / penggantian / peningkatan pembangunan / pembuatan serta perawatan terhadap fisik lainnya yang tidak dapat dikategorikan ke dalam kriteria Belanja Modal Tanah, Peralatan dan Mesin, Gedung dan Bangunan, dan Jalan, Irigasi dan Jaringan. Berikut rincian Belanja Modal Aset Tetap Lainnya Pemerintah Kabupaten Kutai Kartanegara diuraikan pada tabel berikut.

Tabel 5 . 1 .30 Anggaran dan Realisasi Belanja Modal Aset Tetap Lainnya

Uraian	Anggaran 2022 (Rp)	Realisasi 2022 (Rp)	%	Realisasi 2021 (Rp)	Kenaikan / (Penurunan) (Rp)
Belanja Modal Aset Tetap Lainnya					
Belanja Modal Bahan Perpustakaan	**1.423.416.705,00**	**1.405.580.999,00**	**98,75%**	**0,00**	**1.405.580.999,00**
Belanja Modal Bahan Perpustakaan Tercetak	1.332.694.705,00	1.315.522.000,00	98,71%	0,00	1.315.522.000,00
Belanja Modal Bahan Perpustakaan Terekam dan Bentuk Mikro	90.722.000,00	90.058.999,00	99,27%	0,00	90.058.999,00
Belanja Modal Barang Bercorak Kesenian/Kebudayaan/Olahraga	**0,00**	**0,00**	**0,00%**	**161.506.400,00**	**(161.506.400,00)**
Belanja Modal Barang Bercorak Kesenian	0,00	0,00	0,00%	161.506.400,00	(161.506.400,00)
Belanja Modal Aset Tetap Dalam	**150.000.000,00**	**148.605.000,00**	**99,07%**	**1.394.570.807,00**	**(1.245.965.807,00)**

Uraian	Anggaran 2022 (Rp)	Realisasi 2022 (Rp)	%	Realisasi 2021 (Rp)	Kenaikan / (Penurunan) (Rp)
Renovasi					
Belanja Modal Aset Tetap Dalam Renovasi	150.000.000,00	148.605.000,00	99,07%	1.394.570.807,00	(1.245.965.807,00)
Belanja Modal Aset Tidak Berwujud	**7.879.460.684,00**	**6.991.781.877,00**	**88,73%**	**4.472.111.690,00**	**2.519.670.187,00**
Belanja Modal Aset Tidak Berwujud	7.879.460.684,00	6.991.781.877,00	88,73%	4.472.111.690,00	2.519.670.187,00
Belanja Modal Aset Tetap Lainnya BOS	**6.305.280.000,00**	**6.305.280.000,00**	**100,00%**	**0,00**	**6.305.280.000,00**
Belanja Modal Aset Tetap Lainnya BOS	6.305.280.000,00	6.305.280.000,00	100,00%	0,00	6.305.280.000,00
Belanja Modal Aset Tetap Lainnya BLUD	**1.264.083.448,00**	**1.023.097.500,00**	**80,94%**	**0,00**	**1.023.097.500,00**
Belanja Modal Aset Tetap Lainnya BLUD	1.264.083.448,00	1.023.097.500,00	80,94%	0,00	1.023.097.500,00
Jumlah	**17.022.240.837,00**	**15.874.345.376,00**	**93,26%**	**6.028.188.897,00**	**9.846.156.479,00**

Belanja Modal Aset Tetap Lainnya tahun 2022 direncanakan sebesar Rp17.022.240.837,00 dan telah direalisasikan sebesar Rp15.874.345.376,00 atau 93,26%, dibandingkan dengan realisasi tahun 2021 sebesar Rp6.028.188.897,00 maka realisasi Belanja Modal Aset Tetap Lainnya tahun 2022 mengalami kenaikan sebesar Rp9.846.156.479,00 atau 163,34%.

Pada tahun 2022 terdapat realisasi pembayaran Utang Pengadaan Aset Tetap Lainnya sebesar Rp2.043.360,00 dengan rincian dapat dilihat pada **Lampiran 1**.

5.1.2.3. Belanja Tak Terduga

Belanja Tak Terduga (BTT) TA 2022 direncanakan sebesar Rp41.196.260.000,00 dan telah direalisasikan sebesar Rp10.717.074.540,00 atau 26,01% untuk pembayaran Belanja Tak Terduga di Wilayah Kabupaten Kutai Kartanegara Tahun 2022. Realisasi BTT digunakan untuk penanganan Bencana Banjir Kecamatan Kembang Janggut dan Tabang Tahun 2022 dan untuk penanganan bencana wabah COVID-19 di wilayah Kabupaten Kutai Kartanegara. Surat Perintah Pencairan Dana (SP2D) yang dikeluarkan untuk BTT berjumlah Rp31.834.992.000,00. Terdapat setoran pengembalian atas Belanja Tidak Terduga Keadaan Darurat Bencana Wabah Penyakit COVID-19 berjumlah Rp21.117.917.460,00 dengan rincian pengembalian sebagai berikut:

a. Dinas Kesehatan sebesar Rp14.050.610.000,00;
b. Badan Penanggulangan Bencana Daerah sebesar Rp4.198.219.210,00; dan
c. Satuan Polisi Pamong Praja sebesar Rp2.869.088.250,00.

Adapun dasar penggunaan Belanja Tidak Terduga untuk Tanggap Darurat Bencana Wabah Penyakit COVID-19 adalah sebagai berikut:

1) Surat Keputusan Bupati Kutai Kartanegara: Nomor: 45/SK-BUP/HK/2022 tanggal 25 Januari 2022 tentang Perpanjangan Status Tanggap Darurat Bencana Wabah Penyakit *Corona Virus Disease 2019* (COVID-19) di Wilayah Kabupaten Kutai Kartanegara;
2) Surat Keputusan Bupati Kutai Kartanegara Nomor: 138/SK-BUP/HK/2022 tanggal 30 Maret 2022 tentang Penetapan Penggunaan Dana Belanja Tidak Terduga (BTT) Untuk Tanggap Darurat Bencana Wabah Penyakit *Corona*

Virus Disease 2019 (COVID-19) Di Wilayah Kabupaten Kutai Kartanegara sebesar Rp35.066.659.000,00 dengan rincian sebagai berikut :

Tabel 5 . 1 .31 Rincian BTT

No	Organisasi	Jumlah (Rp)
1	Dinas Kesehatan	19.241.020.000,00
2	Badan Penanggulangan Bencana Daerah	4.032.225.000,00
3	Satuan Polisi Pamong Praja	5.593.414.000,00
4	Kecamatan Tenggarong	1.300.000.000,00
5	Kecamatan Sanga Sanga	600.000.000,00
6	Kecamatan Samboja	2.000.000.000,00
7	Kecamatan Muara Jawa	900.000.000,00
8	Kecamatan Tabang	100.000.000,00
9	Kecamatan Kembang Janggut	100.000.000,00
10	Kecamatan Kenohan	100.000.000,00
11	Kecamatan Muara Muntai	100.000.000,00
12	Kecamatan Muara Wis	100.000.000,00
13	Kecamatan Kota Bangun	100.000.000,00
14	Kecamatan Sebulu	100.000.000,00
15	Kecamatan Tenggarong Seberang	100.000.000,00
16	Kecamatan Loa Kulu	100.000.000,00
17	Kecamatan Loa Janan	100.000.000,00
18	Kecamatan Marangkayu	100.000.000,00
19	Kecamatan Muara Badak	100.000.000,00
20	Kecamatan Muara Kaman	100.000.000,00
21	Kecamatan Anggana	100.000.000,00
	Jumlah	**35.066.659.000,00**

Realisasi atas penggunaan BTT per OPD dijelaskan sebagai berikut.

a. Dinas Kesehatan

Dinas Kesehatan mendapatkan dana BTT melalui SP2D No 01315/LS/2022 tanggal 19 April 2022 sebesar Rp19.24.020.000,00 dengan realisasi belanja sebesar Rp5.190.410.000,00 atau 26,98%. Adapun rincian belanja adalah sebagai berikut:

Tabel 5 . 1 .32 Realisasi BTT Dinas Kesehatan

Uraian	Pagu Anggaran (Rp)	Realisasi 2022 (Rp)	Sisa Anggaran (Rp)	%
Bidang Penanganan Kesehatan	19.057.760.000,00	5.190.410.000,00	13.867.350.000,00	27,24%
Bidang Data Dan Informasi	157.500.000,00	0,00	157.500.000,00	0,00%
Bidang Perubahan Perilaku	25.760.000,00	0,00	25.760.000,00	0,00%
Jumlah	**19.241.020.000,00**	**5.190.410.000,00**	**14.050.610.000,00**	**26,98%**

b. Badan Penanggulangan Bencana Daerah

Badan Penanggulangan Bencana Daerah mendapatkan dana BTT melalui SP2D No.00462/LS/2022 tanggal 02 Maret 2022 sebesar Rp2.894.010.000,00 dan SP2D No.02115/LS/2022 tanggal 18 Mei 2022 sebesar Rp4.032.225.000,00 sehingga jumlah keseluruhan sebesar Rp4.032.225.000,00 dengan realisasi belanja sebesar Rp2.343.692.690,00 atau 58,12%. Adapun rincian belanja adalah sebagai berikut.

Tabel 5 . 1 .33 Realisasi BTT Badan Penanggulangan Bencana Daerah

Uraian	Pagu Anggaran (Rp)	Realisasi 2022 (Rp)	Sisa Anggaran (Rp)	%
Kesekretariatan	2.453.100.000,00	1.903.146.690,00	549.953.310,00	77,58%

Uraian	Pagu Anggaran (Rp)	Realisasi 2022 (Rp)	Sisa Anggaran (Rp)	%
Relawan	652.425.000,00	201.875.000,00	450.550.000,00	30,94%
Operasional Penanganan COVID-19 Kelurahan	926.700.000,00	238.671.000,00	688.029.000,00	25,75%
Kegiatan Status Tanggap Darurat Kerusakan Berat Ruas Jalan Sebelimbingan-Pendamaran dan Jalan Poros Kahala Ruas (241-242) Kab.Kutai Kartanegara Tahun 2022	2.894.010.000,00	384.323.100,00	2.509.686.900,00	13,28%
Jumlah	**6.926.235.000,00**	**2.728.015.790,00**	**4.198.219.210,00**	**39,39%**

c. Satuan Polisi Pamong Praja

Satuan Polisi Pamong Praja mendapatkan dana BTT melalui SP2D No.02365/LS/2021 tanggal 19 April 2022 sebesar Rp5.593.414.000,00 dengan realisasi belanja sebesar Rp2.724.325.750,00 atau 48,71%. Adapun rincian belanja adalah sebagai berikut:

Tabel 5 . 1 .34 Realisasi BTT Satuan Polisi Pamong Praja

Uraian	Pagu Anggaran (Rp)	Realisasi 2022 (Rp)	Sisa Anggaran (Rp)	%
Honorarium SATGAS GAKKUM	3.810.000.000,00	1.781.550.000,00	2.028.450.000,00	46,76%
Belanja Bahan Bakar Minyak (BBM)	289.664.000,00	115.964.750,00	173.699.250,00	40,03%
Belanja Makan dan Minum SATGAS Gakkum	1.293.750.000,00	797.160.000,00	496.590.000,00	61,62%
Belanja Sarana dan Prasarana Pendukung	200.000.000,00	29.651.000,00	170.349.000,00	14,83%
Jumlah	**5.593.414.000,00**	**2.724.325.750,00**	**2.869.088.250,00**	**48,71%**

d. Dinas Sosial

Dinas Sosial mendapatkan dana BTT melalui SP2D No.05443/LS/2022 tanggal 29 Agustus 2022 sebesar Rp74.323.000,00 dengan realisasi belanja sebesar Rp74.323.000,00 atau 100%. BTT ini untuk penanganan Bencana Banjir Kecamatan Kembang Janggut dan Tabang Tahun 2022.

5.1.2.4. Belanja Transfer – Bantuan Keuangan

Belanja Bantuan Keuangan TA 2022 direncanakan sebesar Rp624.103.457.130,00 dengan realisasi sebesar Rp621.239.622.804,00 atau 99,54%. Jika dibandingkan dengan realisasi tahun 2021 sebesar Rp319.760.819.903,00 maka realisasi Transfer Bantuan Keuangan ke Desa tahun 2022 mengalami peningkatan sebesar Rp301.478.802.901,00 atau 94,28%. diuraikan pada tabel berikut.

Tabel 5 . 1 .35 Anggaran dan Realisasi Belanja Bantuan Keuangan

Uraian	Anggaran 2022 (Rp)	Realisasi 2022 (Rp)	%	Realisasi 2021 (Rp)	Kenaikan / (Penurunan) (Rp)
Belanja Bantuan Keuangan					
Belanja Bantuan Keuangan Daerah Provinsi ke Kabupaten/Kota	**0,00**	**0,00**	**0,00%**	**9.600.000.000,00**	**(9.600.000.000,00)**
Belanja Bantuan Keuangan Khusus Daerah Provinsi ke Kabupaten/Kota	0,00	0,00	0,00%	9.600.000.000,00	(9.600.000.000,00)
Belanja Bantuan	**624.103.457.130,00**	**621.239.622.804,00**	**99,54%**	**310.160.819.903,00**	**311.078.802.901,00**

Uraian	Anggaran 2022 (Rp)	Realisasi 2022 (Rp)	%	Realisasi 2021 (Rp)	Kenaikan / (Penurunan) (Rp)
Keuangan Daerah Provinsi atau Kabupaten/Kota kepada Desa					
Belanja Bantuan Keuangan Umum Daerah Provinsi atau Kabupaten/Kota kepada Desa	624.103.457.130,00	621.239.622.804,00	99,54%	310.160.819.903,00	311.078.802.901,00
Jumlah	**624.103.457.130,00**	**621.239.622.804,00**	**99,54%**	**319.760.819.903,00**	**301.478.802.901,00**

5.1.3. Surplus/(Defisit) Realisasi Anggaran

Pada tahun anggaran 2022 Realisasi pendapatan daerah sebesar Rp7.443.525.130.275,86 sedangkan realisasi belanja daerah sebesar Rp5.475.960.549.797,73. Termasuk didalam realisasi belanja daerah tersebut realisasi belanja transfer bantuan keuangan sebesar Rp621.239.622.804,00, dari realisasi pendapatan dan belanja TA 2022 diperoleh surplus sebesar Rp1.967.564.580.478,13. Surplus Pemerintah Kabupaten Kutai Kartanegara menurun jika dibandingkan defisit TA 2021 sebesar Rp270.895.763.131,10.

5.1.4. Pembiayaan

Pembiayaan *(financing)* adalah seluruh transaksi keuangan pemerintah daerah, baik penerimaan maupun pengeluaran, yang perlu dibayar atau akan diterima kembali dan/atau pengeluaran yang akan diterima kembali baik pada tahun anggaran bersangkutan maupun tahun-tahun anggaran berikutnya, yang dalam penganggaran pemerintah daerah terutama dimaksudkan untuk menutup defisit atau memanfaatkan surplus anggaran. Pembiayaan Pemerintah Kabupaten Kutai Kartanegara meliputi Penerimaan Pembiayaan Daerah dan Pengeluaran Pembiayaan Daerah, dengan anggaran dan realisasi TA 2022 serta realisasi TA 2021 dapat diuraikan pada tabel berikut.

Tabel 5 . 1 .36 Anggaran dan Realisasi Pembiayaan

Uraian	Anggaran 2022 (Rp)	Realisasi 2022 (Rp)	%	Realisasi 2021 (Rp)	Kenaikan / (Penurunan) (Rp)
Penerimaan Pembiayaan	842.366.182.490,00	842.321.882.487,69	99,99%	1.137.661.945.621,05	(295.340.063.133,36)
Pengeluaran Pembiayaan	3.750.000.000,00	3.750.000.000,00	100,00%	24.400.000.000,00	(20.650.000.000,00)
Pembiayaan Neto	**838.616.182.490,00**	**838.571.882.487,69**	**99,99%**	**1.113.261.945.621,05**	**(274.690.063.133,36)**

5.1.4.1. Penerimaan Pembiayaan

Penerimaan Pembiayaan daerah merupakan penerimaan yang berasal dari penggunaan SiLPA tahun lalu, adapun anggaran/realisasi TA 2022 dan realisasi TA 2021 dapat diuraikan pada tabel berikut.

Tabel 5 . 1 .37 Anggaran dan Realisasi Penerimaan Pembiayaan

Uraian	Anggaran 2022 (Rp)	Realisasi 2022 (Rp)	%	Realisasi 2021 (Rp)	Kenaikan/ (Penurunan) (Rp)
Sisa Lebih Perhitungan Anggaran Tahun	842.366.182.490,00	842.321.882.487,69	99,99%	1.137.661.945.621,05	(295.340.063.133,36)

Sebelumnya					
Jumlah	**842.366.182.490,00**	**842.321.882.487,69**	**99,99%**	**1.137.661.945.621,05**	**(295.340.063.133,36)**

Penerimaan Pembiayaan TA 2022 direncanakan sebesar Rp842.366.182.490,00 dengan realisasi sebesar Rp842.321.882.487,69 atau 99,99% menurun sebesar Rp295.340.063.133,36 dibanding realisasi Penerimaan Pembiayaan Tahun 2022 sebesar Rp1.137.661.945.621,05 atau 25,96%.

5.1.4.2. Pengeluaran Pembiayaan

Pengeluaran Pembiayaan Daerah merupakan pengeluaran yang penggunaannya untuk penyertaan modal daerah. Pengeluaran Pembiayaan TA 2022 direncanakan sebesar Rp3.750.000.000,00 dengan direalisasikan sebesar Rp3.750.000.000,00 merupakan pengeluaran pembiayaan untuk penyertaan modal Pemerintah Daerah Kepada Perusahaan Umum Daerah Air Minum Tirta Mahakam Tahun 2022 sebesar Rp3.750.000.000,00 yang bersumber dari APBD TA 2022. Penyertaan modal kepada PDAM berdasarkan Surat Keputusan Bupati Kutai Kartanegara Nomor 562/SK-BUP/HK/2022 tentang Pemenuhan Penyertaan Modal Daerah ke dalam PDAM Tirta Mahakam Tahun 2022 tanggal 6 Desember 2022.

5.1.5. Pembiayaan Neto

Pembiayaan Neto merupakan perhitungan dari penerimaan pembiayaan dikurangi pengeluaran pembiayaan, realisasi dari Penerimaan Pembiayaan sebesar Rp842.321.882.487,69 dan Pengeluaran Pembiayaan sebesar Rp3.750.000.000,00 diperoleh Pembiayaan Neto sebesar Rp838.571.882.487,69 menurun sebesar Rp274.690.063.133,36 jika dibandingkan dengan Pembiayaan Neto TA 2021 sebesar Rp1.113.261.945.621,05.

5.1.6. Sisa Lebih Pembiayaan APBD TA 2022 (SiLPA)

SiLPA merupakan selisih antara Surplus/(Defisit) dengan Pembiayaan Neto SiLPA TA 2022 adalah sebesar Rp2.806.136.462.965,82 TA 2022 diuraikan pada tabel berikut.

Tabel 5 . 1 . 38 Rincian SiLPA Tahun Anggaran 2022

Uraian	Saldo (Rp)
Kas di Kas Daerah	2.370.160.763.615,20
Kas di Bendahara Penerimaan	0,00
Kas di Bendahara Pengeluaran	0,00
Kas di BLUD	244.795.626.461,14
Kas Dana BOS	1.147.556.683,28
Kas Dana Kapitasi pada FKTP	0,00
Kas Lainnya	185.162.922,57
Setara Kas	190.000.000.000,00
Piutang Lainnya RSUD Dayaku Raja	3.250.500,00
Utang Perhitungan Pihak Ketiga (PFK)	(52.241.894,37)
Utang Jangka Pendek Lainnya	(103.655.322,00)
Jumlah SILPA	**2.806.136.462.965,82**

a. Kas di Kas Daerah

Kas Daerah adalah tempat penyimpanan uang daerah yang ditentukan oleh

BUD untuk menampung seluruh penerimaan dan pengeluaran pemerintah daerah. Saldo Kas di Kas Daerah sebesar Rp2.370.160.763.615,20 merupakan saldo kas Pemerintah Daerah yang tersimpan di rekening Kas Daerah pada PT BPD Kaltim Kaltara Cabang Tenggarong dan Bank Rakyat Indonesia (BRI) Cabang Tenggarong yang ditunjuk oleh Pemerintah Kabupaten Kutai Kartanegara dengan diuraikan pada tabel berikut.

Tabel 5 . 1 .39 Rincian Kas di Kas Daerah

Uraian	Saldo (Rp)
Kas Daerah Pada PT BPD Kaltim Kaltara Cab Tenggarong	**Kas Daerah**
Rek. 0041300016	461.700.971.485,71
Rek. 0041300019	1.797.338,00
Rek. 0041300051	1.907.611.200.932,49
Kas Daerah Pada BRI Cab Tenggarong	
Rek. 0212-01-000791-30-3	846.793.859,00
Jumlah Kas Daerah	**2.370.160.763.615,20**
Dana *Earmark* yang ada didalam Kas Daerah Tahun 2022	
Sisa DAK Fisik TAYL	4.422.886.556,00
DAK Fisik 2022	2.054.805.754,00
Sisa DAK Non Fisik TAYL	4.225.659.270,00
DAK Non Fisik 2022	37.777.155.177,00
Bankeu Non Spesifik APBD 2022	7.678.366.768,00
Bankeu Spesifik APBD 2022	304.884.731,00
DBH Reboisasi 2022	1.390.008.017,00
Jumlah Dana Earmak	**57.853.766.273,00**

b. Kas di BLUD

Saldo Kas di BLUD adalah saldo kas di RSUD Dayaku Raja, RSUD AM. Parikesit, RSUD Aji Batara Agung Dewa Sakti Samboja dan BLUD Puskesmas merupakan saldo kas berdasarkan Surat Pengesahan Pendapatan dan Belanja Daerah (SP2B) melalui Badan Pengelola Keuangan dan Aset Daerah dengan diuraikan pada tabel berikut.

Tabel 5 . 1 .40 Rincian Kas di BLUD

Uraian	Saldo (Rp)
Puskesmas Bunga Jadi	91.765.767,55
Puskesmas Prangat	72.727.453,23
Puskesmas Badak Baru	517.680.895,80
Puskesmas Rimba Ayu	117.416.375,44
Puskesmas Jonggon Jaya	49.836.745,51
Puskesmas Muara Badak	180.756.463,19
Puskesmas Loa Duri	321.659.153,28
Puskesmas Rapak Mahang	297.122.301,14
Puskesmas Sanga-Sanga	113.878.625,70
Puskesmas Muara Kaman	58.414.885,15
Puskesmas Marang Kayu	370.330.849,20
Puskesmas Kahala	136.533.719,69

Uraian	Saldo (Rp)
Puskesmas Ritan	35.808.828,92
Puskesmas Muara Wis	75.822.471,71
Puskesmas Sungai Meriam	352.267.251,02
Puskesmas Loa Kulu	141.391.685,19
Puskesmas Muara Muntai	79.906.130,88
Puskesmas Mangkurawang	178.508.348,86
Puskesmas Batuah	93.725.157,97
Puskesmas Tabang	17.198.956,33
Puskesmas Muara Jawa	320.409.552,01
Puskesmas Teluk Dalam	63.847.699,12
Puskesmas Loa Ipuh	501.629.748,24
Puskesmas Handil Baru	147.363.141,72
Puskesmas Kota Bangun	156.950.537,52
Puskesmas Separi 3	76.182.406,43
Puskesmas Loa Janan	342.243.997,21
Puskesmas Sebulu 2	494.688.320,81
Puskesmas Samboja	139.214.449,11
Puskesmas Kembang Janggut	123.855.128,35
Puskesmas Sei Merdeka	113.193.936,31
Puskesmas Sebulu 1	110.897.668,13
RSUD Aji Muhammad Parikesit	179.397.265.395,93
RSUD Aji Batara Agung Dewa Sakti	34.570.513.477,21
RSUD Dayaku Raja	24.934.618.937,28
Jumlah	**244.795.626.461,14**

c. Kas di Bendahara BOS

Saldo Kas di Bendahara BOS sebesar Rp1.147.556.683,28 merupakan dana yang masih berada di tangan Bendahara BOS, pada 23 Taman Kanak-kanak Negeri (TKN) 436 Sekolah Dasar Negeri (SDN) dan 105 Sekolah Menengah Pertama Negeri (SMPN) pada Dinas Pendidikan dan Kebudayaan berdasarkan SP2B melalui Badan Pengelola Keuangan dan Aset Daerah Kabupaten Kutai Kartanegara dengan diuraikan pada tabel berikut.

Tabel 5 . 1 .41 Rincian Kas di Bendahara BOS

Uraian	31 Desember 2022 (Rp)	31 Desember 2021 (Rp)	Kenaikan / (Penurunan) (Rp)	%
Taman Kanak-kanak Negeri (TKN)	38.819.249,79	0,00	38.819.249,79	100,00%
Sekolah Dasar Negeri (SDN)	127.484.942,70	1.312.498.316,50	(1.185.013.373,80)	(86,08%)
Sekolah Menengah Pertama Negeri (SMPN)	981.252.490,79	5.598.782.858,42	(4.617.530.367,63)	(13,57%)
Jumlah	**1.147.556.683,28**	**6.911.281.174,92**	**(5.763.724.491,64)**	**(56,56%)**

d. Kas Lainnya

Saldo Kas Lainnya sebesar Rp185.162.922,57, terdiri dari utang pajak yang belum di setor sebesar Rp52.241.894,37, kesalahan double potong pajak pihak ketiga oleh Badan Pendapatan Daerah yang atas dana tersebut masih

tersimpan dalam rekening titipan pajak per 31 Desember 2022 sebesar Rp990.500,00, Dana *Block Grant* SD dan SMP sebesar Rp125.441.862,00, dan Kas BOSKAB sebesar Rp6.488.666,20 serta diuraikan pada tabel berikut.

Tabel 5 . 1 .42 Rincian Kas Lainnya

SKPD	Kas Lainnya (Rp)	Keterangan (Rp)			
		Utang pajak yang belum disetor	SP2D LS di Rekening Bendahara	Dana *Block Grant*	Kas BOSKAB
Dinas Pendidikan dan Kebudayaan	184.051.021,57	52.120.493,37	0,00	125.441.862,00	6.488.666,20
Dinas Kearsipan dan Perpustakaan	121.000,00	121.000,00	0,00	0,00	0,00
Badan Pendapatan Daerah	990.500,00	0,00	990.500,00	0,00	0,00
Kecamatan Tenggarong Seberang	1,00	1,00	0,00	0,00	0,00
Kecamatan Kenohan	400,00	400	0,00	0,00	0,00
Jumlah	**185.162.922,57**	**52.241.894,37**	**990.500,00**	**125.441.862,00**	**6.488.666,20**

e. Setara Kas

Saldo Setara Kas sebesar Rp190.000.000.000,00 terdiri dari saldo deposito berjangka pada RSUD Aji Muhammad Parikesit dan RSUD Dayaku Raja yang merupakan investasi jangka pendek yang sangat likuid yang siap dijabarkan menjadi kas serta bebas dari risiko perubahan nilai yang signifikan, diuraikan pada tabel berikut.

Tabel 5 . 1 . 43 Rincian Setara Kas

No.	Uraian	Nomor Sertifikat	Nominal (Rp)
1	Deposito Berjangka RSUD Aji Muhammad Parikesit	AD75553	10.000.000.000,00
2	Deposito Berjangka RSUD Aji Muhammad Parikesit	AD75554	40.000.000.000,00
3	Deposito Berjangka RSUD Aji Muhammad Parikesit	AD087800	25.000.000.000,00
4	Deposito Berjangka RSUD Aji Muhammad Parikesit	AD087801	25.000.000.000,00
5	Deposito Berjangka RSUD Aji Muhammad Parikesit	AD087802	25.000.000.000,00
6	Deposito Berjangka RSUD Aji Muhammad Parikesit	AD087803	25.000.000.000,00
7	Deposito Berjangka RSUD Dayaku Raja	AD092603	20.000.000.000,00
8	Deposito Berjangka RSUD Dayaku Raja	AD092604	20.000.000.000,00
	Jumlah		**190.000.000.000,00**

f. Utang Perhitungan Fihak Ketiga (PFK)

Utang Perhitungan Fihak Ketiga (PFK) sebesar Rp52.241.894,37 merupakan Utang PPh 21 BOSNAS sebesar Rp52.120.493,37 dan Saldo Rekening Titipan Pajak pada Rekening Bendahara SKPD diuraikan pada tabel berikut.

Tabel 5 . 1 .44 Rincian Utang Perhitungan Fihak Ketiga (PFK)

Uraian	Saldo (Rp)
Dinas Pendidikan dan Kebudayaan	52.120.493,37
Dinas Kearsipan dan Perpustakaan	121.000,00
Kecamatan Tenggarong Seberang	1,00
Kecamatan Kenohan	400,00

Jumlah	**52.241.894,37**

g. Utang Jangka Pendek Lainnya

Saldo Utang Jangka Pendek Lainnya sebesar Rp103.655.322,00 adalah saldo Utang Jangka Pendek Lainnya untuk tahun yang berakhir 31 Desember 2022. Utang Jangka Pendek Lainnya terdiri dari Titipan denda keterlambatan pengadaan Banper Kemenkes 2022 sebesar Rp15.068.940,00. Titipan iuran BPJS THL sebesar Rp87.595.882,00 di SKPD RSUD AM Parikesit dan kesalahan pemotongan pajak pihak ketiga oleh Badan Pendapatan Daerah yang atas dana tersebut masih tersimpan dalam rekening titipan pajak per 31 Desember 2022 sebesar Rp990.500,00.

.

5.2. Penjelasan Pos – Pos Laporan Perubahan Saldo Anggaran Lebih (LPSAL)

Laporan Perubahan Saldo Anggaran Lebih (LPSAL) menyajikan pos-pos berikut, yaitu Saldo Anggaran Lebih Awal (saldo tahun sebelumnya), Penggunaan Saldo Anggaran Lebih, Sisa Lebih/Kurang Pembiayaan Anggaran (SiLPA/SiKPA) tahun berjalan, Koreksi Kesalahan Pembukuan Tahun Sebelumnya, lain–lain dan Saldo Anggaran Lebih Akhir untuk periode berjalan. Pos-pos tersebut disajikan secara komparatif dengan periode sebelumnya. LPSAL dimaksudkan untuk memberikan ringkasan atas pemanfaatan saldo anggaran dan pembiayaan pemerintah, sehingga suatu entitas pelaporan harus menyajikan rinci lebih lanjut dari unsur-unsur yang terdapat di LPSAL dalam CaLK. LPSAL Pemerintah Kabupaten Kutai Kartanegara TA 2022 dapat dirincikan dalam tabel 5.2.1 berikut.

Tabel 5 . 2 . 1 Rincian Laporan Perubahan SAL

No	Uraian	31 Desember 2022 (Rp)	31 Desember 20221 (Rp)
1	**Saldo Anggaran Lebih Awal**	**842.366.182.489,95**	**1.137.649.704.118,87**
2	Penggunaan SAL sebagai Penerimaan Pembiayaan Tahun Berjalan	842.321.882.487,69	1.137.661.945.621,05
3	**Sub Total (3 = 1 - 2)**	**44.300.002,26**	**(12.241.502,18)**
4	Sisa Lebih/Kurang Pembiayaan Anggaran (SILPA/SIKPA)	2.806.136.462.965,82	842.366.182.489,95
5	**Sub Total (5 = 3 + 4)**	**2.806.180.762.968,08**	**842.353.940.987,77**
6	Koreksi Kesalahan Pembukuan Tahun Sebelumnya	(44.300.002,26)	12.241.502,18
7	Lain-lain	0,00	0,00
8	**Saldo Anggaran Lebih Akhir (8 = 5 + 6 + 7)**	**2.806.136.462.965,82**	**842.366.182.489,95**

5.2.1. Saldo Anggaran Lebih Awal

Saldo Anggaran Lebih Awal adalah gabungan saldo yang berasal dari akumulasi SiLPA/SiKPA tahun-tahun anggaran sebelumnya dan tahun berjalan serta penyesuaian lain yang diperkenankan. Saldo Anggaran Lebih Awal per 1 Januari 2022 Pemerintah Kabupaten Kutai Kartanegara yang merupakan nilai akhir tahun sebelumnya sebesar Rp842.366.182.489,95 dengan rincian pada tabel 5.2.2 berikut.

Tabel 5 . 2 . 2 Rincian Saldo Anggaran Lebih Awal

Uraian	Saldo (Rp)
Kas di Kas Daerah	461.998.017.240,74
Kas di Bendahara Penerimaan	0,00
Kas di Bendahara Pengeluaran	0,00
Kas di BLUD	373.222.686.262,90
Kas Dana BOS	6.911.281.174,92
Kas Dana Kapitasi pada FKTP	0,00
Kas Lainnya	509.125.662,20
Piutang BPKAD ke Bank Kaltimtara *(double posting)*	18.000,00
Utang Perhitungan Pihak Ketiga (PFK)	(235.590.850,81)
Utang Jangka Pendek Lainnya	(39.355.000,00)
Jumlah	**842.366.182.489,95**

Tabel di atas menunjukan Saldo Anggaran Lebih Awal tahun 2022 sebesar Rp842.366.182.489,95 terdiri dari:

a. Kas di Kas Daerah

Kas Daerah adalah tempat penyimpanan uang daerah yang ditentukan oleh BUD untuk menampung seluruh penerimaan dan pengeluaran pemerintah daerah. Saldo Kas di Kas Daerah sebesar Rp461.998.017.240,74 merupakan saldo kas Pemerintah Daerah yang tersimpan di rekening Kas Daerah pada PT BPD Kaltim Kaltara Cabang Tenggarong dan Bank Rakyat Indonesia (BRI) Cabang Tenggarong yang ditunjuk oleh Pemerintah Kabupaten Kutai Kartanegara dengan rincian pada tabel berikut.

Tabel 5 . 2 . 3 Rincian Kas di Kas Daerah

Uraian	Saldo (Rp)
Kas Daerah Pada PT BPD Kaltim Kaltara Cab Tenggarong	**Kas Daerah**
Rek. 0041300016	18.416.180.081,47
Rek. 0041300019	707.600,00
Rek. 0041300051	442.742.757.946,27
Kas Daerah Pada BRI Cab Tenggarong	
Rek. 0212-01-000791-30-3	838.371.613,00
Jumlah Kas Daerah	**461.998.017.240,74**
Dana *Earmark* yang ada didalam Kas Daerah Tahun 2021	
DAK Fisik 2021	4.422.861.856,00
DAK Non Fisik 2021 + Silpa Thn Sebelumnya	44.972.772.694,00
Bankeu Desa APBD 2021	50.000.000,00
Bankeu Spesifik (Pengawasan Inspektorat) APBD 2021	85.375.103,00
DBH Reboisasi 2021	2.664.764.108,00
DID 2021	4.570.371.785,00
Silpa DID Tambahan Thn 2020	275.953.658,00
Bankeu Spesifik (Pengawasan Inspektorat) APBD 2020	1.115,00
Jumlah Dana Earmak	**57.042.100.319,00**

b. Kas di BLUD

Saldo Kas di BLUD adalah saldo kas di RSUD Dayaku Raja, RSUD AM. Parikesit, RSUD Aji Batara Agung Dewa Sakti Samboja dan BLUD Puskesmas merupakan saldo kas berdasarkan Surat Pengesahan Pendapatan dan Belanja Daerah (SP2B) melalui Badan Pengelola Keuangan dan Aset Daerah dengan diuraikan pada tabel berikut.

Tabel 5 . 2 . 4 Rincian Kas di BLUD

Uraian	Saldo (Rp)
Puskesmas Jonggon Jaya	16.251.466,83
Puskesmas Muara Badak	334.685.975,39
Puskesmas Loa Duri	296.518.979,81
Puskesmas Rapak Mahang	317.343.402,15
Puskesmas Sanga-Sanga	79.711.984,89
Puskesmas Muara Kaman	115.229.406,01
Puskesmas Marang Kayu	436.139.450,10
Puskesmas Kahala	119.234.794,22
Puskesmas Ritan	17.287.143,74
Puskesmas Muara Wis	150.200.423,71
Puskesmas Sungai Meriam	239.891.913,44
Puskesmas Loa Kulu	207.507.907,86
Puskesmas Muara Muntai	77.073.557,36

Uraian	Saldo (Rp)
Puskesmas Mangkurawang	111.296.154,92
Puskesmas Batuah	99.140.591,47
Puskesmas Tabang	36.826.729,95
Puskesmas Muara Jawa	374.802.612,32
Puskesmas Teluk Dalam	93.295.436,40
Puskesmas Loa Ipuh	286.288.598,60
Puskesmas Handil Baru	287.703.167,05
Puskesmas Kota Bangun	237.948.044,32
Puskesmas Separi 3	85.193.138,21
Puskesmas Loa Janan	424.013.730,82
Puskesmas Sebulu 2	489.876.781,89
Puskesmas Samboja	321.445.959,34
Puskesmas Kembang Janggut	160.312.207,89
Puskesmas Sei Merdeka	92.776.080,08
Puskesmas Sebulu 1	118.276.107,24
RSUD Aji Muhammad Parikesit	300.968.059.163,09
RSUD Aji Batara Agung Dewa Sakti	23.316.931.676,13
RSUD Dayaku Raja	42.641.462.717,43
Jumlah	**373.222.686.262,90**

c. Kas di Bendahara BOS

Saldo Kas di Bendahara BOS sebesar Rp6.911.281.174,92 merupakan dana yang masih berada di tangan Bendahara BOS, pada 436 Sekolah Dasar Negeri (SDN) dan 101 Sekolah Menengah Pertama Negeri (SMPN) pada Dinas Pendidikan dan Kebudayaan berdasarkan SP2B melalui Badan Pengelola Keuangan dan Aset Daerah Kabupaten Kutai Kartanegara dengan diuraikan pada tabel berikut.

Tabel 5 . 2 . 5 Rincian Kas di Bendahara BOS

Uraian	Saldo (Rp)
Sekolah Dasar	1.312.498.316,50
Sekolah Menengah Pertama	5.598.782.858,42
Jumlah	**6.911.281.174,92**

d. Kas Lainnya

Saldo Kas Lainnya sebesar Rp509.125.662,20, terdiri dari pajak yang berada di rekening titipan pajak sebesar Rp114.164.314,03, SP2D LS yang masuk ke rekening Bendahara Pengeluaran yang tidak sempat dibayarkan sampai dengan berakhirnya TA 2021 Rp39.355.000,00, Dana *Block Grant* SD dan SMP sebesar Rp125.441.862,00, Kas Gugus Tugas COVID-19 sebesar Rp223.675.819,97, dan Kas BOSKAB sebesar Rp6.488.666,20 serta diuraikan pada tabel berikut.

Tabel 5 . 2 . 6 Rincian Kas Lainnya

SKPD	Kas Lainnya (Rp)	Keterangan (Rp)				
		Utang pajak yang belum disetor	SP2D LS di Rekening Bendahara	Dana Block Grant	Kas Gugus Tugas COVID-19	Kas BOSKAB
Dinas Pendidikan dan Kebudayaan	243.795.906,23	111.865.378,03	0,00	125.441.862,00	0,00	6.488.666,20
Dinas Kesehatan	223.675.819,97	0,00	0,00	0,00	223.675.819,97	0,00
Dinas Pekerjaan Umum	38.305.000,00	0,00	38.305.000,00	0,00	0,00	0,00
Sekretariat Dewan Perwakilan Rakyat Daerah	2.298.936,00	2.298.936,00	0,00	0,00	0,00	0,00
Kecamatan Samboja (Kel. Bukit	1.050.000,00	0,00	1.050.000,00	0,00	0,00	0,00

SKPD	Kas Lainnya (Rp)	Keterangan (Rp)				
		Utang pajak yang belum disetor	SP2D LS di Rekening Bendahara	Dana Block Grant	Kas Gugus Tugas COVID-19	Kas BOSKAB
Merdeka)						
Jumlah	**509.125.662,20**	**114.164.314,03**	**39.355.000,00**	**125.441.862,00**	**223.675.819,97**	**6.488.666,20**

e. Utang Perhitungan Fihak Ketiga (PFK)

Utang Perhitungan Fihak Ketiga (PFK) sebesar Rp235.590.850,81 merupakan hasil perhitungan antara nilai hak fihak ketiga yang tersimpan dalam Kas Daerah sebesar Rp121.426.536,78, BOSNAS, dan SKPD dengan diuraikan pada tabel berikut.

Tabel 5 . 2 . 7 Rincian Utang Perhitungan Fihak Ketiga (PFK)

Uraian	Saldo (Rp)
Dinas Pendidikan dan Kebudayaan	111.865.378,03
Badan Pengelola Keuangan dan Aset Daerah (PPKD)	121.426.536,78
Sekretariat Dewan Perwakilan Rakyat Daerah	2.298.936,00
Jumlah	**235.590.850,81**

f. Utang Jangka Pendek Lainnya

Utang Jangka Pendek Lainnya sebesar Rp39.355.000,00, adalah SP2D LS yang masuk ke rekening Bendahara Pengeluaran pada Dinas Pekerjaan Umum dan Kecamatan Samboja yang tidak sempat dibayarkan di tahun 2021.

5.2.2. Penggunaan SAL sebagai Penerimaan Pembiayaan Tahun Berjalan

Saldo Penggunaan SAL sebagai Penerimaan Pembiayaan Tahun Berjalan Awal per 31 Desember 2022 Pemerintah Kabupaten Kutai Kartanegara sebesar Rp842.321.882.487,69. Jumlah tersebut merupakan saldo Penggunaan SAL yang berasal dari rekening Pembiayaan Penerimaan Daerah atas Penggunaan SiLPA tahun berjalan sebesar Rp842.366.182.489,95 ditambah koreksi atas SiLPA tahun sebelumnya sebesar Rp44.300.002,26.

5.2.3. Sisa Lebih/Kurang Pembiayaan Anggaran (SiLPA/SiKPA)

Saldo SiLPA/SiKPA tahun 2022 sebesar Rp2.806.136.462.965,82 yang terdiri dari total realisasi Pendapatan, Belanja dan Transfer serta Pembiayaan Penerimaan dan Pembiayaan Pengeluaran Daerah yang diuraikan pada tabel berikut.

Tabel 5 . 2 . 8 Rincian Sisa Lebih/Kurang Pembiayaan Anggaran (SiLPA/SiKPA)

Uraian	31 Desember 2022 (Rp)	31 Desember 20221 (Rp)
Pendapatan Daerah	7.443.525.130.275,86	4.443.234.734.944,34
Belanja Daerah	5.475.960.549.797,73	4.714.130.498.075,44
Surplus / (Defisit)	**1.967.564.580.478,13**	**(270.895.763.131,10)**
Penerimaan Pembiayaan	842.321.882.487,69	1.137.661.945.621,05
Pengeluaran Pembiayaan	3.750.000.000,00	24.400.000.000,00
Pembiayaan Neto	**838.571.882.487,69**	**1.113.261.945.621,05**
SiLPA	**2.806.136.462.965,82**	**842.366.182.489,95**

Rincian Sisa Lebih/Kurang Pembiayaan Anggaran (SiLPA/SiKPA) sebagai berikut.

a. Pendapatan Pemerintah Kabupaten Kutai Kartanegara TA 2022 sebesar Rp7.443.525.130.275,86 terdiri dari Pendapatan Asli Daerah, Pendapatan

Transfer dan Lain-lain Pendapatan Daerah yang sah;

b. Belanja Pemerintah Kabupaten Kutai Kartanegara TA 2022 sebesar Rp5.475.960.549.797,73 terdiri dari Belanja Operasi, Belanja Modal, Belanja Tidak Terduga, dan Belanja Transfer;

c. Surplus sebesar Rp1.967.564.580.478,13 merupakan hasil pengurangan antara Pendapatan Daerah dan Belanja Daerah;

d. Penerimaan Pembiayaan Pemerintah Kabupaten Kutai Kartanegara TA 2022 sebesar Rp842.321.882.487,69 yang merupakan SiLPA TA 2021;

e. Pengeluaran Pembiayaan Pemerintah Kabupaten Kutai Kartanegara TA 2022 sebesar Rp3.750.000.000,00 yang merupakan penyertaan modal pada PDAM Tirta Mahakam;

f. Pembiayaan Neto sebesar Rp838.571.882.487,69; dan

g. SiLPA TA 2022 sebesar Rp2.806.136.462.965,82.

5.2.4. Koreksi Kesalahan Pembukuan Tahun Sebelumnya

Koreksi Kesalahan Pembukuan Tahun Sebelumnya sebesar Rp44.300.002,26 adalah koreksi tambah saldo awal Kas BOSNAS sebesar Rp14.494.800,26, penutupan rekening yang tidak aktif sebesar Rp68.248,84 dan koreksi kurang Utang PFK BOSNAS sebesar Rp7.065.172,36 serta pengembalian pembayaran pajak daerah (PBB P2 dan Reklame) tahun sebelumnya sebesar Rp51.797.879,00.

5.2.5. Saldo Anggaran Lebih Akhir

Saldo Anggaran Lebih Akhir Pemerintah Kabupaten Kutai Kartanegara per 31 Desember 2022 sebesar Rp2.806.136.462.965,82 yang merupakan penjumlahan dari SiLPA ditambah koreksi kesalahan pembukuan tahun sebelumnya serta lain-lain, dengan rincian pada tabel berikut.

Tabel 5 . 2 . 9 Rincian Saldo Anggaran Lebih Akhir

Uraian	Saldo (Rp)
Kas di Kas Daerah	2.370.160.763.615,20
Kas di Bendahara Penerimaan	0,00
Kas di Bendahara Pengeluaran	0,00
Kas di BLUD	244.795.626.461,14
Kas Dana BOS	1.147.556.683,28
Kas Dana Kapitasi pada FKTP	0,00
Kas Lainnya	185.162.922,57
Setara Kas	190.000.000.000,00
Piutang Lainnya (RSUD. Dayaku Raja)	3.250.500,00
Utang Perhitungan Pihak Ketiga (PFK)	(52.241.894,37)
Utang Jangka Pendek Lainnya	(103.655.322,00)
Jumlah SILPA	**2.806.136.462.965,82**

5.3. Penjelasan Pos – Pos Neraca

5.3.1. Aset

Aset adalah sumber daya ekonomi yang dikuasai dan atau dimiliki oleh Pemerintah Kabupaten Kutai Kartanegara, sebagai akibat dari peristiwa masa lalu dan dari manfaat ekonomi dan/atau sosial di masa yang akan datang diharapkan dapat diperoleh, baik oleh pemerintah daerah maupun masyarakat, serta dapat diukur dengan andal dalam satuan mata uang, termasuk sumber daya non keuangan yang diperlukan untuk penyediaan jasa bagi masyarakat umum dan sumber daya yang dapat dipelihara, karena alasan sejarah dan budaya. Saldo Aset per 31 Desember 2022 sebesar Rp19.140.842.870.852,80 atau mengalami peningkatan sebesar Rp2.422.983.280.421,87 atau 14,49% dibandingkan saldo per 31 Desember 2021 sebesar Rp16.717.859.590.430,90 yang dirinci pada tabel 5.3.1 berikut.

Tabel 5 . 3 . 1 Perbandingan Nilai Aset

Uraian	31 Desember 2022 (Rp)	31 Desember 2021 (Rp)	Kenaikan / (Penurunan) (Rp)	%
Jumlah Aset	19.140.842.870.852,80	16.717.859.590.430,90	2.422.983.280.421,87	14,49%

Aset di Neraca terdiri atas Aset Lancar, Investasi Jangka Panjang, Aset Tetap dan Aset Lainnya dengan rincian pada tabel 5.3.2 berikut.

Tabel 5 . 3 . 2 Rincian Aset

Uraian	31 Desember 2022 (Rp)	31 Desember 2021 (Rp)	Kenaikan / (Penurunan) (Rp)	%
Aset Lancar	3.121.141.709.030,80	1.251.626.335.344,58	1.869.515.373.686,22	149,37%
Investasi Jangka Panjang	876.720.265.492,13	707.925.027.316,78	168.795.238.175,35	23,84%
Aset Tetap	14.342.267.371.718,00	14.244.683.014.330,70	97.584.357.387,28	0,69%
Dana Cadangan	0,00	0,00	0,00	0,00%
Aset Lainnya	800.713.524.611,89	513.625.213.438,86	287.088.311.173,03	55,89%
Jumlah	**19.140.842.870.852,80**	**16.717.859.590.430,90**	**2.422.983.280.421,87**	14,49%

5.3.1.1. Aset Lancar

Aset Lancar meliputi Kas dan Setara Kas, Investasi Jangka Pendek, Piutang, Beban Dibayar di Muka, dan Persediaan. Pos-pos Investasi Jangka Pendek antara lain deposito berjangka 3 (tiga) sampai 12 (dua belas) bulan, surat berharga yang mudah diperjualbelikan. Pos-pos Piutang antara lain Piutang Pajak, Retribusi, Denda, Penjualan Angsuran, dan Piutang Lainnya yang diharapkan diterima dalam waktu 12 (dua belas) bulan setelah tanggal pelaporan. Persediaan mencakup barang atau perlengkapan yang dibeli dan disimpan untuk digunakan. Saldo Aset Lancar Pemerintah Kabupaten Kutai Kartanegara per 31 Desember 2022 sebesar Rp3.121.141.709.030,80 dengan rincian pada tabel 5.3.3 berikut.

Tabel 5 . 3 . 3 Rincian Aset Lancar

Uraian	31 Desember 2022 (Rp)	31 Desember 2021 (Rp)	Kenaikan / (Penurunan) (Rp)	%
Kas di Kas Daerah	2.370.160.763.615,20	461.998.017.240,74	1.908.162.746.374,46	413,02%
Kas di Bendahara Penerimaan	0,00	0,00	0,00	0,00%

Uraian	31 Desember 2022 (Rp)	31 Desember 2021 (Rp)	Kenaikan / (Penurunan) (Rp)	%
Kas di Bendahara Pengeluaran	0,00	0,00	0,00	0,00%
Kas di BLUD	244.795.626.461,14	373.222.686.262,90	(128.427.059.801,76)	(34,41%)
Kas Dana BOS	1.147.556.683,28	6.911.281.174,92	(5.763.724.491,64)	(83,40%)
Kas Dana Kapitasi pada FKTP	0,00	0,00	0,00	0,00%
Kas Lainnya	185.162.922,57	509.125.662,20	(323.962.739,63)	(63,63%)
Setara Kas	190.000.000.000,00	0,00	190.000.000.000,00	0,00%
Investasi Jangka Pendek	0,00	0,00	0,00	0,00%
Piutang Pajak Daerah	86.885.591.278,82	90.928.191.633,43	(4.042.600.354,61)	(4,45%)
Piutang Retribusi Daerah	13.148.781.662,00	12.468.729.962,00	680.051.700,00	5,45%
Piutang Hasil Pengelolaan Kekayaan Daerah yang Dipisahkan	0,00	0,00	0,00	0,00%
Piutang Lain-lain PAD yang Sah	23.087.071.064,68	69.373.829.477,00	(46.286.758.412,32)	(66,72%)
Piutang Transfer Pemerintah Pusat	0,00	0,00	0,00	0,00%
Piutang Transfer Antar Daerah	157.914.177.000,00	73.224.552.590,00	84.689.624.410,00	115,66%
Piutang Lainnya	2.401.117.165,00	2.576.220.952,07	(175.103.787,07)	(6,80%)
Penyisihan Piutang	(67.185.059.988,51)	(66.133.242.168,77)	(1.051.817.819,74)	1,59%
Beban Dibayar Dimuka	8.215.275.069,96	8.265.856.428,97	(50.581.359,01)	(0,61%)
Persediaan	90.385.646.096,66	218.281.086.129,12	(127.895.440.032,46)	(58,59%)
Jumlah	**3.121.141.709.030,80**	**1.251.626.335.344,58**	**1.869.515.373.686,22**	149,37%

5.3.1.1.1. Kas di Kas Daerah

Uraian	31 Desember 2022 (Rp)	31 Desember 2021 (Rp)
Kas di Kas Daerah	2.370.160.763.615,20	461.998.017.240,74

Kas di Kas Daerah adalah tempat penyimpanan uang daerah yang ditentukan oleh BUD untuk menampung seluruh penerimaan dan pengeluaran pemerintah daerah. Saldo Kas di Kas Daerah per 31 Desember 2022 sebesar Rp2.370.160.763.615,20 merupakan saldo kas pemerintah daerah yang tersimpan di rekening Kas Daerah pada PT BPD Kaltim Kaltara Cabang Tenggarong dan BRI Cabang Tenggarong yang ditunjuk oleh Pemerintah Kabupaten Kutai Kartanegara yaitu.

Tabel 5 . 3 . 4 Rincian Kas di Kas Daerah

Uraian	31 Desember 2022 (Rp)	31 Desember 2021 (Rp)	Kenaikan / (Penurunan) (Rp)	%
Kas Di Kas Daerah Pengeluaran Nomor Rekening: 0041300016	461.700.971.485,71	18.416.180.081,47	443.284.791.404,24	2.407,04%
Kas di Kas Daerah Dana Transfer Nomor Rekening: 0041300051	1.907.611.200.932,49	442.742.757.946,27	1.464.868.442.986,22	330,86%
Kas di Kas Daerah PAD Nomor Rekening: 0041300019	1.797.338,00	707.600,00	1.089.738,00	154,00%
Kas di Kas Daerah BRI Pengeluaran Nomor Rekening: 0212-01-000791-30-3	846.793.859,00	838.371.613,00	8.422.246,00	1,00%
Jumlah	**2.370.160.763.615,20**	**461.998.017.240,74**	**1.908.162.746.374,46**	**413,02%**

Saldo Kas di Kas Daerah per 31 Desember 2022 sebesar

Rp2.370.160.763.615,20 dan 31 Desember 2021 sebesar Rp461.998.017.240,74, dibandingkan saldo Kas di Kas Daerah tahun sebelumnya mengalami peningkatan sebesar Rp1.908.162.746.374,46 atau 413,02%.

Pada tahun 2021 dari saldo Kas di Daerah yang disajikan di atas, terdapat beberapa catatan sebagai berikut:

a. terdapat porsi bunga atas dana jaminan kesungguhan sebesar Rp96.252.283,78 yang telah dilakukan pemindahan ke rekening atas nama Dinas Pertambangan Energi dengan nomor rekening 0041541750 melalui SP2D Non Anggaran Nomor: 13805/LS/2022 tanggal 14 Desember 2022.
b. terdapat porsi utang pajak pusat sebesar Rp25.174.253,00. Saldo ini berasal dari kesalahan bendahara Kecamatan Muara Jawa (Kelurahan Teluk Dalam) dan Dinas Perikanan dan Kelautan yang menyetorkan pajak pusat ke rekening Kas Daerah pada TA 2017. Saldo ini telah dilakukan penyetoran melalui SP2D Non Anggaran Nomor: 1504/LS/2022 dan Nomor: 1505/LS/2022 tanggal 14 Desember 2022 ke Rekening Titipan Pajak BPKAD nomor rekening 0049002564 dan telah disetorkan ke Kas Negara tanggal 26 Desember 2022.

Selain itu, Pemerintah Kabupaten Kutai Kartanegara juga memiliki rekening PT BPD Kaltim Kaltara atas nama Dinas Pertambangan Energi dengan nomor rekening 0041541750 yang bersaldo per 31 Desember 2022 sebesar Rp10.933.174.934,64. Saldo pada rekening ini merupakan dana jaminan kesungguhan dan tidak disajikan pada Neraca karena sedang dalam proses penyerahan ke Pemerintah Provinsi Kalimantan Timur.

5.3.1.1.2. Kas di Bendahara Penerimaan

Uraian	31 Desember 2022 (Rp)	31 Desember 2021 (Rp)
Kas di Bendahara Penerimaan	0,00	0,00

Kas di Bendahara Penerimaan adalah aset lancar berupa kas yang tersimpan pada rekening SKPD atas nama Bendahara Penerima. Saldo Kas di Bendahara Penerimaan di tahun 2022 sebesar Rp0,00. Seluruh saldo Kas di Bendahara Penerimaan telah disetor ke Kas di Daerah.

5.3.1.1.3. Kas di Bendahara Pengeluaran

Uraian	31 Desember 2022 (Rp)	31 Desember 2021 (Rp)
Kas di Bendahara Pengeluaran	0,00	0,00

Kas di Bendahara Pengeluaran adalah aset lancar berupa kas yang tersimpan pada rekening SKPD atas nama Bendahara Pengeluaran SKPD.

5.3.1.1.4. Kas di BLUD

Uraian	31 Desember 2022 (Rp)	31 Desember 2021 (Rp)
Kas di BLUD (Badan Layanan Umum Daerah)	244.795.626.461,14	373.222.686.262,90

Saldo Kas di BLUD sebesar Rp244.795.626.461,14 merupakan saldo Kas di

BLUD RSUD dan BLUD Puskesmas Kabupaten Kutai Kartanegara per 31 Desember 2022 dengan rincian sebagai berikut.

Tabel 5 . 3 . 5 Rincian Kas di BLUD

Uraian	31 Desember 2022 (Rp)	31 Desember 2021 (Rp)	Kenaikan / (Penurunan) (Rp)	%
Puskesmas Bunga Jadi	91.765.767,55	100.139.089,20	(8.373.321,65)	(8,36%)
Puskesmas Prangat	72.727.453,23	96.503.802,03	(23.776.348,80)	(24,64%)
Puskesmas Badak Baru	517.680.895,80	401.874.727,65	115.806.168,15	28,82%
Puskesmas Rimba Ayu	117.416.375,44	71.443.341,36	45.973.034,08	64,35%
Puskesmas Jonggon Jaya	49.836.745,51	16.251.466,83	33.585.278,68	206,66%
Puskesmas Muara Badak	180.756.463,19	334.685.975,39	(153.929.512,20)	(45,99%)
Puskesmas Loa Duri	321.659.153,28	296.518.979,81	25.140.173,47	8,48%
Puskesmas Rapak Mahang	297.122.301,14	317.343.402,15	(20.221.101,01)	(6,37%)
Puskesmas Sanga-Sanga	113.878.625,70	79.711.984,89	34.166.640,81	42,86%
Puskesmas Muara Kaman	58.414.885,15	115.229.406,01	(56.814.520,86)	(49,31%)
Puskesmas Marang Kayu	370.330.849,20	436.139.450,10	(65.808.600,90)	(15,09%)
Puskesmas Kahala	136.533.719,69	119.234.794,22	17.298.925,47	14,51%
Puskesmas Ritan	35.808.828,92	17.287.143,74	18.521.685,18	107,14%
Puskesmas Muara Wis	75.822.471,71	150.200.423,71	(74.377.952,00)	(49,52%)
Puskesmas Sungai Meriam	352.267.251,02	239.891.913,44	112.375.337,58	46,84%
Puskesmas Loa Kulu	141.391.685,19	207.507.907,86	(66.116.222,67)	(31,86%)
Puskesmas Muara Muntai	79.906.130,88	77.073.557,36	2.832.573,52	3,68%
Puskesmas Mangkurawang	178.508.348,86	111.296.154,92	67.212.193,94	60,39%
Puskesmas Batuah	93.725.157,97	99.140.591,47	(5.415.433,50)	(5,46%)
Puskesmas Tabang	17.198.956,33	36.826.729,95	(19.627.773,62)	(53,30%)
Puskesmas Muara Jawa	320.409.552,01	374.802.612,32	(54.393.060,31)	(14,51%)
Puskesmas Teluk Dalam	63.847.699,12	93.295.436,40	(29.447.737,28)	(31,56%)
Puskesmas Loa Ipuh	501.629.748,24	286.288.598,60	215.341.149,64	75,22%
Puskesmas Handil Baru	147.363.141,72	287.703.167,05	(140.340.025,33)	(48,78%)
Puskesmas Kota Bangun	156.950.537,52	237.948.044,32	(80.997.506,80)	(34,04%)
Puskesmas Separi 3	76.182.406,43	92.776.080,08	(16.593.673,65)	(17,89%)
Puskesmas Loa Janan	342.243.997,21	424.013.730,82	(81.769.733,61)	(19,28%)
Puskesmas Sebulu 2	494.688.320,81	489.876.781,89	4.811.538,92	0,98%
Puskesmas Samboja	139.214.449,11	321.445.959,34	(182.231.510,23)	(56,69%)
Puskesmas Kembang Janggut	123.855.128,35	160.312.207,89	(36.457.079,54)	(22,74%)
Puskesmas Sungai Merdeka	113.193.936,31	85.193.138,21	28.000.798,10	32,87%
Puskesmas Sebulu 1	110.897.668,13	118.276.107,24	(7.378.439,11)	(6,24%)
RSUD AM. Parikesit	179.397.265.395,93	300.968.059.163,09	(121.570.793.767,16)	(40,39%)
RSUD Aji Batara Agung Dewa Sakti	34.570.513.477,21	23.316.931.676,13	11.253.581.801,08	48,26%
RSUD Dayaku Raja	24.934.618.937,28	42.641.462.717,43	(17.706.843.780,15)	(41,52%)
Jumlah	**244.795.626.461,14**	**373.222.686.262,90**	**(128.427.059.801,76)**	**(34,41%)**

Saldo Kas di BLUD adalah saldo kas berdasarkan Laporan Keuangan *Audited* 3 (tiga) RSUD dan 32 (tiga puluh dua) Puskesmas BLUD TA 2022 *Unaudited*.

5.3.1.1.5. Kas di Bendahara BOS

Uraian	31 Desember 2022 (Rp)	31 Desember 2021 (Rp)
Kas di Bendahara BOS	1.147.556.683,28	6.911.281.174,92

Saldo Kas di Bendahara BOS per 31 Desember 2022 sebesar Rp1.147.556.683,28 merupakan dana yang masih berada di tangan Bendahara BOS, pada 23 TKN, 439 SDN dan 105 SMPN pada Dinas Pendidikan dan Kebudayaan berdasarkan SP2B melalui Badan Pengelola Keuangan dan Aset Daerah Kabupaten Kutai Kartanegara dengan rincian sebagai berikut.

Tabel 5 . 3 . 6 Rincian Kas di Bendahara BOS

Uraian	31 Desember 2022 (Rp)	31 Desember 2021 (Rp)	Kenaikan / (Penurunan) (Rp)	%
Taman Kanak-kanak Negeri (TKN)	38.819.249,79	0,00	38.819.249,79	0,00%
Sekolah Dasar Negeri (SDN)	127.484.942,70	1.312.498.316,50	(1.185.013.373,80)	(90,29%)
Sekolah Menengah Pertama Negeri (SMPN)	981.252.490,79	5.598.782.858,42	(4.617.530.367,63)	(82,47%)
Jumlah	**1.147.556.683,28**	**6.911.281.174,92**	**(5.763.724.491,64)**	**(83,40%)**

5.3.1.1.6. Kas Lainnya

Uraian	31 Desember 2022 (Rp)	31 Desember 2021 (Rp)
Kas Lainnya	185.162.922,57	509.125.662,20

Saldo Kas Lainnya sebesar Rp185.162.922,57, terdiri dari utang pajak yang yang belum di setor sebesar Rp52.241.894,37, kesalahan double potong pajak pihak ketiga oleh Badan Pendapatan Daerah yang atas dana tersebut masih tersimpan dalam rekening titipan pajak per 31 Desember 2022 sebesar Rp990.500,00, Dana *Block Grant* SD dan SMP sebesar Rp125.441.862,00, dan Kas BOSKAB sebesar Rp6.488.666,20 serta diuraikan pada tabel berikut.

Tabel 5 . 3 . 7 Rincian Kas Lainnya

SKPD	Kas Lainnya (Rp)	Keterangan (Rp)			
		Utang pajak yang belum disetor	SP2D LS di Rekening Bendahara	Dana *Block Grant*	Kas BOSKAB
Dinas Pendidikan dan Kebudayaan	184.051.021,57	52.120.493,37	0,00	125.441.862,00	6.488.666,20
Dinas Kearsipan dan Perpustakaan	121.000,00	121.000,00	0,00	0,00	0,00
Badan Pendapatan Daerah	990.500,00	0,00	990.500,00	0,00	0,00
Kecamatan Tenggarong Seberang	1,00	1,00	0,00	0,00	0,00
Kecamatan Kenohan	400,00	400	0,00	0,00	0,00
Jumlah	**185.162.922,57**	**52.241.894,37**	**990.500,00**	**125.441.862,00**	**6.488.666,20**

Saldo utang pajak di atas sudah disetor pada tahun 2023 terkecuali utang PFK sebesar Rp52.120.493,37 dari dana BOSNAS yang sampai dengan laporan ini disampaikan belum semua sekolah melakukan penyetorannya ke Kas Negara.

5.3.1.1.7. Setara Kas

Uraian	31 Desember 2022 (Rp)	31 Desember 2021 (Rp)
Setara Kas	190.000.000.000,00	0,00

Saldo Setara Kas sebesar Rp190.000.000.000,00 terdiri dari saldo *deposito* berjangka pada RSUD Aji Muhammad Parikesit sebesar Rp150.000.000.000,00 dan RSUD Dayaku Raja sebesar Rp40.000.000.000,00 yang merupakan investasi jangka pendek yang sangat likuid yang siap

dijabarkan menjadi kas serta bebas dari risiko perubahan nilai yang signifikan, diuraikan pada tabel berikut.

Tabel 5 . 3 . 8 Rincian Setara Kas

No.	Uraian	Nomor Sertifikat	Nominal (Rp)
1	Deposito Berjangka RSUD Aji Muhammad Parikesit	AD75553	10.000.000.000,00
2	Deposito Berjangka RSUD Aji Muhammad Parikesit	AD75554	40.000.000.000,00
3	Deposito Berjangka RSUD Aji Muhammad Parikesit	AD087800	25.000.000.000,00
4	Deposito Berjangka RSUD Aji Muhammad Parikesit	AD087801	25.000.000.000,00
5	Deposito Berjangka RSUD Aji Muhammad Parikesit	AD087802	25.000.000.000,00
6	Deposito Berjangka RSUD Aji Muhammad Parikesit	AD087803	25.000.000.000,00
7	Deposito Berjangka RSUD Dayaku Raja	AD092603	20.000.000.000,00
8	Deposito Berjangka RSUD Dayaku Raja	AD092604	20.000.000.000,00
	Jumlah		**190.000.000.000,00**

5.3.1.1.8. Piutang Pendapatan

Uraian	31 Desember 2022 (Rp)	31 Desember 2021 (Rp)
Piutang Pendapatan	283.436.738.170,50	248.571.524.614,50

Saldo Piutang Pendapatan Daerah merupakan piutang yang telah dikeluarkan surat ketetapannya tetapi belum dilunasi sampai dengan 31 Desember 2022 dan 2021. Rincian Piutang Pendapatan Daerah per 31 Desember 2022 dan 2021 sebagai berikut.

Tabel 5 . 3 . 9 Rincian Piutang Pendapatan

Uraian	31 Desember 2022 (Rp)	31 Desember 2021 (Rp)	Kenaikan / (Penurunan) (Rp)	%
Piutang Pajak Daerah	86.885.591.278,82	90.928.191.633,43	(4.042.600.354,61)	(4,45%)
Piutang Retribusi Daerah	13.148.781.662,00	12.468.729.962,00	680.051.700,00	5,45%
Piutang Lain-lain PAD yang Sah	23.087.071.064,68	69.373.829.477,00	(46.286.758.412,32)	(66,72%)
Piutang Transfer Pemerintah Pusat	0,00	0,00	0,00	0,00%
Piutang Transfer Antar Daerah	157.914.177.000,00	73.224.552.590,00	84.689.624.410,00	115,66%
Piutang Lainnya	2.401.117.165,00	2.576.220.952,07	(175.103.787,07)	(6,80%)
Jumlah	**283.436.738.170,50**	**248.571.524.614,50**	**34.865.213.556,00**	**14,03%**

5.3.1.1.7.1. Piutang Pajak Daerah

Uraian	31 Desember 2022 (Rp)	31 Desember 2021 (Rp)
Piutang Pajak Daerah	86.885.591.278,82	90.928.191.633,43

Saldo Piutang Pajak Daerah merupakan piutang atas pajak daerah yang telah dikeluarkan surat ketetapannya tetapi belum dilunasi sampai dengan 31 Desember 2022 dan 2021. Rincian Piutang Pajak Daerah per 31 Desember 2022 dan 2021 sebagai berikut.

Tabel 5 . 3 . 10 Rincian Piutang Pajak Daerah

Uraian	31 Desember 2022 (Rp)	31 Desember 2021 (Rp)	Kenaikan / (Penurunan) (Rp)	%
Piutang Pajak Hotel	319.137.191,00	2.043.212.703,00	(1.724.075.512,00)	(84,38%)
Piutang Pajak Restoran	6.646.796.433,32	7.477.536.752,04	(830.740.318,72)	(11,11%)

Uraian	31 Desember 2022 (Rp)	31 Desember 2021 (Rp)	Kenaikan / (Penurunan) (Rp)	%
Piutang Pajak Hiburan	61.487.700,00	63.572.000,00	(2.084.300,00)	(3,28%)
Piutang Pajak Reklame	556.088.974,00	615.693.695,00	(59.604.721,00)	(9,68%)
Piutang Pajak Penerangan Jalan	1.232.002.148,14	2.031.526.943,31	(799.524.795,17)	(39,36%)
Piutang Pajak Parkir	3.990.000,00	0,00	3.990.000,00	0,00%
Piutang Pajak Air Tanah	749.043.089,36	721.693.869,08	27.349.220,28	3,79%
Piutang Pajak Sarang Burung Walet	990.000,00	990.000,00	0,00	0,00%
Piutang Pajak Mineral Bukan Logam dan Batuan	37.761.180,00	8.076.216,00	29.684.964,00	367,56%
Piutang Pajak Bumi dan Bangunan Pedesaan dan Perkotaan (PBBP2)	77.278.294.563,00	77.965.889.455,00	(687.594.892,00)	(0,88%)
Jumlah	**86.885.591.278,82**	**90.928.191.633,43**	**(4.042.600.354,61)**	**(4,45%)**

Saldo Piutang Pajak Daerah per 31 Desember 2022 sebesar Rp86.885.591.278,82 mengalami penurunan sebesar Rp4.042.600.354,61 atau 4,45% dibandingkan dengan saldo per 31 Desember 2021 sebesar Rp90.928.191.633,43 secara rinci dapat dilihat pada **Lampiran 2**.

Terkait piutang PBB-P2 yang tersaji, terdapat piutang yang telah kedaluarsa setelah melampaui waktu 5 tahun sejak terutang pajak sebesar Rp44.072.081.152,00.

Pada tahun 2022 Pemerintah Kabupaten Kutai Kartanegara telah melakukan penghapusan piutang Pajak Daerah melalui Surat Keputusan Bupati Kutai Kartanegara Nomor 40/SK-BUP/HK /2022 Tentang Penghapusan Piutang Pajak Daerah pada Badan Pendapatan Daerah Kabupaten Kutai Kartanegara sebesar Rp4.985.235.153,00 dan penghapusan Pajak Bumi Dan Bangunan Perdesaaan Dan Perkotaan tahun 2001 sampai dengan 2004 melalui surat Keputusan Bupati Kutai Kartanegara Nomor 543/SK-BUP/HK/2022 Tentang Penghapusan Piutang Pajak Bumi Dan Bangunan Perdesaan Dan Perkotaan Tahun Pajak 2001-2004 sebesar Rp3.426.082.680.

5.3.1.1.7.2.Piutang Retribusi

Uraian	31 Desember 2022 (Rp)	31 Desember 2021 (Rp)
Piutang Retribusi	13.148.781.662,00	12.468.729.962,00

Saldo Piutang Retribusi merupakan piutang atas retribusi daerah yang telah dikeluarkan surat ketetapannya tetapi belum dilunasi sampai dengan 31 Desember 2022 dan 2021. Rincian Piutang Retribusi per 31 Desember 2022 dan 2021 sebagai berikut:

Tabel 5 . 3 . 11 Rincian Piutang Retribusi

Uraian	31 Desember 2022 (Rp)	31 Desember 2021 (Rp)	Kenaikan / (Penurunan) (Rp)	%
Piutang Retribusi Pelayanan Pasar	11.272.690.610,00	10.592.638.910,00	680.051.700,00	6,42%
Piutang Retribusi Izin Mendirikan Bangunan	1.655.094.977,00	1.655.094.977,00	0,00	0,00%
Piutang Retribusi Izin Gangguan	220.996.075,00	220.996.075,00	0,00	0,00%
Jumlah	**13.148.781.662,00**	**12.468.729.962,00**	**680.051.700,00**	**5,45%**

Saldo Piutang Retribusi per 31 Desember 2022 sebesar Rp13.148.781.662,00

mengalami kenaikan sebesar Rp680.051.700,00 atau 5,45% dibandingkan dengan saldo per 31 Desember 2021 sebesar Rp12.468.729.962,00. Piutang Retribusi Pelayanan Pasar mengalami kenaikan Rp671.532.000,00, karena terjadi penambahan piutang dari WR di tahun 2022.

5.3.1.1.7.3.Piutang Lain-lain PAD yang Sah

Uraian	31 Desember 2022 (Rp)	31 Desember 2021 (Rp)
Piutang Lain-lain PAD yang Sah	23.087.071.064,68	69.373.829.477,00

Saldo Piutang Lain-lain PAD yang Sah sebesar Rp23.087.071.064,68 merupakan Piutang dari Pengembalian, Piutang Hasil dari Pemanfaatan Kekayaan Daerah, dan Piutang BLUD per 31 Desember 2022. Rincian Piutang Lain-lain PAD yang Sah per 31 Desember 2022 dan 2021 sebagai berikut.

Tabel 5 . 3 . 12 Rincian Piutang Lain-lain PAD yang Sah

Uraian	31 Desember 2022 (Rp)	31 Desember 2021 (Rp)	Kenaikan / (Penurunan) (Rp)	%
Piutang Pendapatan Denda atas Keterlambatan Pelaksanaan Pekerjaan	89.348.000,00	89.348.000,00	0,00	0,00%
Piutang Pendapatan BLUD	19.386.432.742,00	66.253.860.877,00	(46.867.428.135,00)	(70,74%)
Piutang Hasil dari Pemanfaatan Kekayaan Daerah	3.526.620.600,00	3.030.620.600,00	496.000.000,00	16,37%
Piutang Lain-lain PAD Yang Sah Lainnya	84.669.722,68	0,00	84.669.722,68	100,00%
Jumlah	**23.087.071.064,68**	**69.373.829.477,00**	**(46.286.758.412,32)**	**(66,72%)**

Berdasarkan tabel di atas piutang lain-lain PAD yang sah lainnya merupakan pencatatan penyaluran remunirasi DBH/DAU melalui fasilitas TDF sebesar Rp84.669.722,68 dan terdapat penurunan signifikan terhadap Piutang BLUD, hal ini disebabkan karena terdapat pelunasan piutang BLUD terutama piutang yang ada di RSUD AM. Parikesit, RSUD Aji Batara Agung Dewa Sakti dan RSUD Dayaku Raja. Rincian Piutang BLUD tahun 2022 adalah sebagai berikut:

Tabel 5 . 3 . 13 Rincian Piutang BLUD

Uraian	31 Desember 2022 (Rp)	31 Desember 2021 (Rp)	Kenaikan / (Penurunan) (Rp)	%
Dinas Kesehatan	13.862.000,00	248.640.400,00	(234.778.400,00)	(94,42%)
RSUD Aji Muhammad Parikesit	14.890.372.460,00	53.175.925.269,00	(38.285.552.809,00)	(72,00%)
RSUD Aji Batara Agung Dewa Sakti	3.224.502.682,00	11.904.927.908,00	(8.680.425.226,00)	(72,91%)
RSUD Dayaku Raja	1.257.695.600,00	924.367.300,00	333.328.300,00	36,06%
Jumlah	**19.386.432.742,00**	**66.253.860.877,00**	**(46.867.428.135,00)**	**(70,74%)**

5.3.1.1.7.4.Piutang Transfer Pemerintah Pusat

Uraian	31 Desember 2022 (Rp)	31 Desember 2021 (Rp)
Piutang Transfer Pemerintah Pusat-Dana Perimbangan	0,00	0,00

Tidak terdapat saldo Piutang Transfer Pemerintah Pusat - Dana Perimbangan merupakan hak Pemerintah Kabupaten Kutai Kartanegara yang belum

disalurkan oleh Pemerintah Pusat sampai dengan 31 Desember 2022.

5.3.1.1.7.5.Piutang Transfer Pemerintah Antar Daerah

Uraian	31 Desember 2022 (Rp)	31 Desember 2021 (Rp)
Piutang Transfer Pemerintah Antar Daerah	157.914.177.000,00	73.224.552.590,00

Saldo Piutang Transfer Pemerintah Antar Daerah merupakan hak Pemerintah Kabupaten Kutai Kartanegara yang belum disalurkan oleh Pemerintah Provinsi Kalimantan Timur sampai dengan 31 Desember 2022, yang ditunjukkan pada tabel 5.3.14.

Tabel 5 . 3 . 14 Rincian Piutang Transfer Pemerintah Daerah Lainnya

Uraian	31 Desember 2022 (Rp)	31 Desember 2021 (Rp)	Kenaikan / (Penurunan) (Rp)	%
Piutang Bagi Hasil Pajak	157.914.177.000,00	73.224.552.590,00	84.689.624.410,00	115,66%
Jumlah	**157.914.177.000,00**	**73.224.552.590,00**	**84.689.624.410,00**	**115,66%**

Jumlah tersebut di atas sesuai dengan Keputusan Gubernur Kalimantan Timur Nomor 900/K.4/2023 tentang Penetapan Nilai Kurang Salur Belanja Bagi Hasil Pajak Daerah kepada Kabupaten/Kota di Wilayah Kalimantan Timur Tahun 2022 tanggal 10 Januari 2023.

5.3.1.1.9. Piutang Lainnya

Uraian	31 Desember 2022 (Rp)	31 Desember 2021 (Rp)
Piutang Lainnya	2.401.117.165,00	2.576.220.952,07

Saldo Piutang Lainnya sebesar Rp2.401.117.165,00 merupakan saldo Piutang Lain-lain per 31 Desember 2022. Rincian Piutang Lainnya per 31 Desember 2022 sebagaimana tabel 5.3.7.

Tabel 5 . 3 . 15 Rincian Piutang Lainnya

Uraian	31 Desember 2022 (Rp)	31 Desember 2021 (Rp)	Kenaikan / (Penurunan) (Rp)	%
Bagian Lancar Tagihan Jangka Panjang-Investasi Non Permanen Kepada BUMD	2.397.866.665,00	2.576.152.703,23	(178.286.038,23)	(6,92%)
Piutang Lainnya	3.250.500,00	68.248,84	3.182.251,16	4662,72%
Jumlah	**2.401.117.165,00**	**2.576.220.952,07**	**(175.103.787,07)**	**6,80%**

Beberapa informasi terkait Piutang Lainnya di atas dapat disampaikan sebagai berikut.

1. Saldo Piutang Bagi Hasil Laba Perusahaan Daerah Kelistrikan dan Sumber Daya Energi per 31 Desember tahun 2022 sebesar Rp2.397.866.665,00. Piutang Bagi Hasil Laba Perusahaan Daerah Kelistrikan dan Sumber Daya Energi mengalami koreksi sebesar Rp178.286.038,23 dari saldo awal sebesar Rp2.576.134.703,23. Koreksi ini terjadi karena kesalahan posting PT BPD Kaltim Kaltara sebesar Rp18.000,00 dan koreksi kurang perhitungan piutang berdasarkan kertas kerja pembayaran dividen PT. Kukar Sejahtera Dambaan Etam sebesar Rp178.268.038,23;

2. Piutang Lainnya sebesar Rp3.250.500,00 adalah kesalahan pencatatan ganda terhadap piutang BPJS pada RSUD Dayaku Raja yang tidak dapat diklaim lagi ke pihak BPJS; dan
3. Atas saldo Rekening yang tidak aktif pada tahun 2021 yang dicatat sebagai piutang lainnya pada tahun 2022 sudah dilakukan penutupan rekening dan penyetoran ke kas daerah sebesar Rp68.248,84.

5.3.1.1.10. Penyisihan Piutang

Uraian	31 Desember 2022 (Rp)	31 Desember 2021 (Rp)
Penyisihan Piutang	(67.185.059.988,51)	(66.133.242.168,77)

Saldo Penyisihan Piutang per 31 Desember 2022 sebesar Rp67.185.059.988,51 mengalami peningkatan sebesar Rp1.051.817.819,74 atau 1,59% dibandingkan dengan saldo per 31 Desember 2021 sebesar Rp66.133.242.168,77. Saldo Penyisihan Piutang per 31 Desember 2022 berdasarkan umur piutang sebagai berikut.

Tabel 5 . 3 . 16 Rincian Penyisihan Piutang

Uraian Jenis Piutang	Umur Piutang					Saldo
	Diatas 4 tahun	Diatas 3 - 4 tahun	Diatas 2 - 3 tahun	Diatas 1 - 2 tahun	0 - 1 tahun	Per 31 Des 2022
Piutang Pajak Daerah	46.839.054.775,00	6.001.037.469,38	9.039.415.965,02	10.455.209.780,60	14.550.873.288,82	86.885.591.278,82
Persentase Penyisihan	100%	50%	25%	10%	0%	
Nilai Penyisihan	**46.839.054.775,00**	**3.000.518.734,69**	**2.259.853.991,26**	**1.045.520.978,06**	**-**	**53.144.948.479,01**
Piutang Retribusi	6.934.560.162,00	3.358.147.690,00	1.389.648.385,00	786.373.725,00	671.532.000,00	13.140.261.962,00
Persentase Penyisihan	100%	50%	25%	10%	0%	
Nilai Penyisihan	**6.934.560.162,00**	**1.679.073.845,00**	**347.412.096,25**	**78.637.372,50**	**-**	**9.039.683.475,75**
Piutang Hasil Pengelolaan Kekayaan Daerah yang Dipisahkan	1.471.020.600,00	112.860.000,00	464.240.000,00	482.500.000,00	996.000.000,00	3.526.620.600,00
Persentase Penyisihan	100%	50%	25%	10%	0%	
Nilai Penyisihan	**1.471.020.600,00**	**56.430.000,00**	**116.060.000,00**	**48.250.000,00**	**-**	**1.691.760.600,00**
Piutang BLUD	689.090.417,00	653.000,00	173.572.140,00	179.693.126,00	18.594.064.115,00	19.637.072.798,00
Persentase Penyisihan	100%	100%	50%	25%	0%	
Nilai Penyisihan	**689.090.417,00**	**653.000,00**	**86.786.070,00**	**44.923.281,50**	**-**	**821.452.768,50**
Piutang Lain-lain	2.487.214.665,00	-	-	-	3.250.500,00	2.490.465.165,00
Persentase Penyisihan	100%	100%	50%	25%	0%	
Nilai Penyisihan	**2.487.214.665,00**	**-**	**-**	**-**	**-**	**2.487.214.665,00**
Jumlah Penyisihan Piutang	**58.420.940.619,00**	**4.736.675.579,69**	**2.810.112.157,51**	**1.217.331.632,06**	**-**	**67.185.059.988,51**

5.3.1.1.11. Beban Dibayar Dimuka

Uraian	31 Desember 2022 (Rp)	31 Desember 2021 (Rp)
Beban Dibayar Dimuka	8.215.275.069,96	8.265.856.428,97

Beban Dibayar Dimuka terdiri dari belanja sewa gedung kantor (sewa rumah jabatan dan sewa gedung kantor) dan sewa sarana mobilitas darat yang sudah dilakukan pembayaran namun masih terdapat sisa manfaat ekonomis setelah 31 Desember 2022. Saldo Beban Dibayar Dimuka sebesar Rp8.215.275.069,96 merupakan nilai beban yang belum jatuh tempo per 31 Desember 2022 dengan rincian sebagai berikut.

Tabel 5 . 3 . 17 Rincian Beban Dibayar Dimuka

No.	SKPD	Uraian	Beban Dibayar Dimuka	
			Hari	(Rp)
1	Dinas Kesehatan	Belanja Sewa menyewa Rumah tidak bersusun untuk keperluan tempat tinggal tenaga Kesehatan dokter intenship puskesmas rapak mahang (Rumah H. Ediyana, S.Sos). Surat Perjanjian no: P-4551/DINKES/SKRT-KEPEG/027/11/2022 Tanggal 01 Nopember 2022	151	34.900.943,40
		Belanja Sewa menyewa Rumah tidak bersusun untuk keperluan tempat tinggal tenaga Kesehatan dokter intenship puskesmas sungai merdeka (Rumah Syamsuriddin). Surat Perjanjian no: P-4555/DINKES/SKRT-KEPEG/027/11/2022 Tanggal 14 Nopember 2022	133	7.495.027,62
2	Dinas Pekerjaan Umum	Belanja Sewa Kendaraan Operasiional atau Lapangan Dinas Pekerjaan Umum (PT. SERASI AUTORAYA) SP no : B.132/DPU-UTL/016/3/2022 Tanggal 09 Maret 2022	2	5.476.666,67
3	Dinas Pertanahan dan Penataan Ruang	Belanja Sewa Kendaraan Operasional Dinas Pertanahan Dan Penataan Ruang (PT. SERASI AUTORAYA) SPK no: 06/027/DPPR/SEWA KENDARAAN/I/2022 Tanggal: 31 Januari 2022	30	13.832.876,71
4	Dinas Komunikasi dan Informatika	Belanja Sewa Kendaraan Dinas (PT. SERASI AUTORAYA) SPK no: 001.SKD/TIK-SPSE/DISKOMINFO/2022 Tanggal 07 Januari 2022	6	8.375.454,25
5	Dinas Koperasi dan Usaha Kecil Menengah	Belanja Sewa Kendaraan Dinas Bermotor Perorangan (PT. SERASI AUTORAYA) SPK no : 19.08/DISKOPUKM/PBJ/SET/11/2022 Tanggal 1 Nopember 2022	53	40.788.102,63
6	Sekretariat Daerah	Belanja Sewa menyewa Ruko/Gedung Asrama di Samarinda (Asrama Putri) SPK no: B.03/SPK/KESRA/KESMAS/SEWA.ASRAMA/10/2022 Tanggal 21 Oktober 2022	293	111.982.191,78
		Belanja Sewa menyewa Ruko/Gedung Asrama di Makasar (Asrama Putri) SPK no: B.02/KESRA/KESMAS/SEWA.ASRAMA/08/2022 Tanggal 10 Agustus 2022r	221	84.767.123,29
		Belanja Sewa menyewa Ruko/Gedung Asrama di Yogyakarta (Asrama Putri) SPK no: B.01/SPK/KESRA/KESMAS/SEWA.ASRAMA/06/2022 Tanggal 16 Juni 2022	166	63.443.835,62
		Belanja Sewa Kendaraan Dinas Operasional (PT. SERASI AUTORAYA) SPK no: SKO-P2208-1230357/SP/PPK SETDA.UMUM/08/2022 Tanggal : 8 Agustus 2022	4	28.695.920,00
		Belanja Sewa Kendaraan Dinas Operasional (PT. SERASI AUTORAYA) SPK no: SKO-P2210-1730411/SPK/PPK SETDA.UMUM/10/2022 Tanggal: 17 Oktober 2022	15	12.211.813,19
7	Inspektorat Kabupaten	Belanja Sewa Kendaraan Dinas Operasional (PT. SERASI AUTORAYA) SPK no: B-958/ITDA/IP.III/020/09/2022 Tanggal 19 September 2022	262	61.114.191,78

No.	SKPD	Uraian	Beban Dibayar Dimuka	
			Hari	(Rp)
		Belanja Sewa Kendaraan Dinas Operasional (PT. SERASI AUTORAYA) SPK no: B-1073/ITDA/IP.III/027.2/11/2022 Tanggal 03 November 2022	306	71.156.317,81
		Belanja Sewa Kendaraan Dinas Operasional (PT. SERASI AUTORAYA) SPK no: B-1191/ITDA/IP.III/027.2/11/2022 Tanggal 22 November 2022	325	75.574.520,55
		Belanja Sewa Kendaraan Dinas Operasional (PT. SERASI AUTORAYA) SPK no: B-1195/ITDA/IPII/027.2/11/2022 Tanggal 25 November 2022	328	80.030.202,74
8	Badan Pendapatan Daerah	Belanja Sewa menyewa Ruko/Gedung Kantor UPT. Pajak Daerah Bapenda Kecamatan Sebulu. SPK no: 540.1-074-BPD.SET.1/06/2022 Tanggal 06 Juni 2022	37	5.865.853,66
		Belanja Sewa menyewa Ruko/Gedung Kantor UPT. Pajak Daerah Bapenda Kecamatan Kembang Janggut. SPK no: 409.1-023.8/BPD.SET1/IV/2022 Tanggal 3 April 2022	93	8.893.442,62
		Belanja Sewa menyewa Ruko/Gedung Kantor UPT. Pajak Daerah Bapenda Kecamatan Tenggarong. SPK no: 1582-023.8-BPD-SET.I/XI/2022 Tanggal 10 November 2022	314	42.896.174,86
		Belanja Sewa menyewa Ruko/Gedung Kantor UPT. Pajak Daerah Bapenda Kecamatan Muara Badak. SP no: 1435.1-074-BPD-SET.1/11/2022 Tanggal: 03 Nopember 2022	7	948.387,10
		Belanja Sewa menyewa Ruko/Gedung Kantor UPT. Pajak Daerah Bapenda Kecamatan Sangasanga. SPK no: 154-074-BPD-SET.I/02/2022 Tanggal 17 Februari 2022	48	5.245.901,64
		Belanja Sewa Kendaraan Dinas Operasional (PT. SERASI AUTORAYA) SP no: 06/PPK/SP/DPD-SET.1/III/2022 Tanggal 20 Maret 2022	53	25.519.186,39
9	Kecamatan Tenggarong	Belanja Sewa Kendaraan Operasional Dinas Camat Tenggarong (PT. SERASI AUTORAYA) SPK no: P-001/KC.TGR?SPK-MOBDIN/03/2022 Tanggal : 15 Maret 2022	15	6.654.723,13
10	Kecamatan Tenggarong Seberang	Belanja Sewa Kendaraan Operasional Dinas Camat Tenggarong Seberang (PT. SERASI AUTORAYA) Perjanjian Sewa Menyewa Kendaraan No : 2100113754 Hari, Rabu tanggal 23 MARET 2022	81	37.360.484,38
11	Kecamatan Muara Jawa	Sewa Kendaraan Operasional/lapanganKontrak Nomor: SPK No. 001/SPK-SEWA/CMJ/2022 Tanggal 08 September 2022	251	120.768.821,92
12	Kecamatan Tabang	Belanja Sewa Kendaraan Operasional Kantor Camat Tabang (PT. SERASI AUTORAYA) SPK no: B-059/KEC.TBG/029/SPK-MOBDIN/03/2022 Tanggal: 11 Maret 2022	11	5.529.502,93
14	Dinas Pekerjaan Umum	Pengadaan lahan yang telah dibayar sebagian dan belum terdapat sertifikat, atas: 1. Pengadaan Lahan Kecamatan Samboja sesuai dengan berita acara kesepakatan Nomor 001/BAK/PPK.LAHAN SAMBOJA/DPU/12/21 dengan total nilai yang telah dibayarkan per 31 Desember 2021 sebesar Rp101.910.780,00; 2. Pembebasan Lahan Jalan Jongkang sesuai dengan berita acara kesepakatan Nomor P.522/DPU-TK/027/11/2020 dengan total nilai yang telah dibayarkan per 31 Desember 2021 sebesar Rp6.706.843.567,00	JBKP	6.808.754.347,00
		Kelebihan pembayaran karena salah penghitungan utang,Dinas PU atas:	JBKP	245.861.805,47

No.	SKPD	Uraian	Beban Dibayar Dimuka	
			Hari	(Rp)
		- Penanganan Banjir Kota Tenggarong Rp70.890.474,63 - Rehabilitasi jembatan kutai kartanegara Rp174.971.330,84		
15	RSUD Abadi Samboja	Kelebihan pembayaran gedung instalasi ponek IGD RSUD Abadi Samboja	JBKP	201.131.250,83
Jumlah				**8.215.275.069,96**

5.3.1.1.12. Persediaan

Uraian	31 Desember 2022 (Rp)	31 Desember 2021 (Rp)
Persediaan	90.385.646.096,66	218.281.086.129,12

Saldo persediaan sebesar Rp90.385.646.096,66 merupakan nilai persediaan barang material atau barang habis pakai yang umur ekonomisnya diperkirakan tidak lebih dari setahun dan barang yang akan dimaksudkan untuk diserahkan ke masyarakat/pihak lain per 31 Desember 2022 dengan rincian sebagai berikut:

Tabel 5 . 3 . 18 Rincian Persediaan

Uraian	31 Desember 2022 (Rp)	31 Desember 2021 (Rp)	Kenaikan / (Penurunan) (Rp)	%
Bahan	10.739.246.334,70	104.516.649.613,89	(93.777.403.279,19)	(89,72%)
Suku Cadang	9.077.200,00	4.539.000,00	4.538.200,00	99,98%
Alat/Bahan Untuk Kegiatan Kantor	8.917.569.402,42	7.393.014.131,42	1.524.555.271,00	20,62%
Obat-obatan	45.384.362.770,54	48.648.381.477,80	(3.264.018.707,26)	(6,71%)
Persediaan untuk Dijual/Diserahkan	24.280.348.142,00	55.326.383.662,00	(31.046.035.520,00)	(56,11%)
Natura dan Pakan	1.055.042.247,00	2.392.118.244,00	(1.337.075.997,00)	(55,90%)
Jumlah	**90.385.646.096,66**	**218.281.086.129,11**	**(127.895.440.032,45)**	**(58,59%)**

Saldo persediaan tersebut merupakan nilai persediaan dari 56 perangkat daerah termasuk didalam nilai tersebut persediaan 32 Puskesmas BLUD yang terakumulasi di persediaan Dinas Kesehatan. Rincian persediaan dapat dilihat di **Lampiran 3**.

Terkait saldo persediaan yang disajikan tersebut, terdapat kondisi sebagai berikut.

a. Pada Dinas Kesehatan terdapat *droping* barang katagori persediaan dari Pemerintah Pusat atau Provinsi selama tahun 2022 dan telah dicatat dalam laporan keuangan tahun 2022, berupa obat-obatan sebesar Rp2.576.718.765,00 dan Vaksin sebesar Rp7.886.250.730,00. Selain itu terdapat persediaan barang kadaluarsa dan rusak per 31 Desember 2022 dan belum dikeluarkan dari daftar persediaan sebesar Rp2.143.537.349,00.
b. Pada Dinas Pekerjaan Umum, terdapat Persediaan Bahan Bangunan dan Konstruksi sebesar Rp8.177.603.711,94 yang terdiri dari Pembangunan Jembatan Kutai Kartanegara sebesar Rp5.239.417.722,14, Pembangunan Sekolah Polisi Negara (SPN) sebesar Rp2.831.575.750,00, Pembangunan Jembatan Tangkon sebesar Rp18.482.239,80, dan sisa tiang pancang

Jalan Loleng-Muara Kaman sebesar Rp88.128.000,00. Pada tahun 2022 Pemerintah Kabupaten Kutai Kartanegara telah melakukan serah terima kepada Kepolisian dengan BAST Nomor 1/BAST-HK/2022 dan BAST/ /HUK.8.1.1/II/2022 sebesar Rp93.777.414.250,00.

c. Dinas Pekerjaan Umum masih mencatat persediaan untuk diserahkan kepada masyarakat/pihak ketiga berupa bangunan Brigadir Mobil (Brimob), Sekolah Polisi Negara (SPN) dan Polisi Resor (Polres) sebesar Rp23.569.697.420,00.
d. Persediaan pada Dinas Perumahan dan Kawasan Permukiman sebesar Rp590.188.151,26. Di dalamnya terdapat persediaan barang cetakan sebesar Rp575.744,00, dan bahan baku bangunan yang merupakan sisa dari kegiatan Pembangunan Jembatan Pulau Kumala tahun 2015 sebesar Rp589.612.407,26, yang mana nilai persediaan terhadap bahan baku bangunan tersebut merupakan nilai hasil pemeriksaan oleh Tim Inspektorat Kabupaten Kutai Kartanegara pada tahun 2021.
e. Terdapat persediaan sebesar Rp222.900.082,00 pada Badan Penanggulangan Bencana Daerah yang berasal dari Hibah Satuan Tugas Penanganan *Corona Virus Disease* (COVID-19) Pemerintah Provinsi Kalimantan Timur.
f. Terdapat persediaan pada Dinas Sosial sebesar Rp651.668.893,00 termasuk didalam nilai persediaan akhir tersebut barang persediaan yang berasal dari Hibah Dinas Sosial Provinsi Kalimatan Timur Tahun 2022.
g. Persediaan Barang yang Akan Diserahkan kepada masyarakat pada Dinas Transmigrasi dan Tenaga Kerja sebesar Rp382.500.000,00 adalah tanah kampung lainnya 36 Ha dari tahun 2007 sebesar Rp250.000.000,00 dan tanah kampung lainnya 14 Ha x Rp5.000.000,00 pada tahun 2008 sebesar Rp70.000.000,00 yang akan diserahkan kepada masyarakat sampai tahun 2022 belum dapat diserahkan karena terdapat kendala di lapangan.
h. Persediaan BBM jenis Bio Solar yang belum tercatat pada RSUD AM. Parikesit per 31 Desember 2022 sebanyak 7.113 liter senilai Rp140.023.103,76 (7.113 liter x Rp19.685,52 per liter)

5.3.1.2. Investasi Jangka Panjang

Uraian	31 Desember 2022 (Rp)	31 Desember 2021 (Rp)
Investasi Jangka Panjang	876.720.265.492,13	707.925.027.316,78

Saldo Investasi Jangka Panjang sebesar Rp876.720.265.492,13 merupakan nilai Investasi Jangka Panjang Non Permanen dan Permanen Pemerintah Kabupaten Kutai Kartanegara per 31 Desember 2022. Rincian Investasi Jangka Panjang disajikan pada tabel berikut.

Tabel 5 . 3 . 19 Rincian Investasi Jangka Panjang

Uraian	31 Desember 2022 (Rp)	31 Desember 2021 (Rp)	Kenaikan / (Penurunan) (Rp)	%
Investasi Jangka Panjang Non Permanen	19.182.188.048,00	19.320.538.327,00	(138.350.279,00)	(0,72%)

Uraian	31 Desember 2022 (Rp)	31 Desember 2021 (Rp)	Kenaikan / (Penurunan) (Rp)	%
Investasi Jangka Panjang Permanen	857.538.077.444,13	688.604.488.989,78	168.933.588.454,35	24,53%
Jumlah	**876.720.265.492,13**	**707.925.027.316,78**	**168.795.238.175,35**	**23,84%**

5.3.1.2.1. Investasi Jangka Panjang Non Permanen

Uraian	31 Desember 2022 (Rp)	31 Desember 2021 (Rp)
Investasi Jangka Panjang Non Permanen	19.182.188.048,00	19.320.538.327,00

Saldo Investasi Jangka Panjang Non Permanen merupakan investasi jangka panjang yang dimaksudkan untuk tidak dimiliki secara berkelanjutan. Investasi Jangka Panjang Non Permanen Pemerintah Kabupaten Kutai Kartanegara per 31 Desember 2022 dan 2021 sebesar Rp19.182.188.048,00 dan Rp19.320.538.327,00.

Saldo Investasi Non Permanen Lainnya sebesar Rp19.182.188.048,00 merupakan dana bergulir yang dapat dirinci sebagaimana tabel berikut:

Tabel 5 . 3 . 20 Rincian Investasi Jangka Panjang Non Permanen

Uraian	31 Desember 2022 (Rp)	31 Desember 2021 (Rp)	Kenaikan / (Penurunan) (Rp)	%
Kredit Usaha Kecil Pedesaan Tahun 2006				
Nilai Plafon	76.700.000.000,00	76.700.000.000,00	0,00	0,00%
Saldo Plafon	76.700.000.000,00	76.700.000.000,00	0,00	0,00%
KUKP yang diragukan dapat ditagih	(57.517.811.952,00)	(57.379.461.673,00)	(138.350.279,00)	0,24%
Nilai KUKP 2006 dapat ditagih	19.182.188.048,00	19.320.538.327,00	(138.350.279,00)	(0,72%)
Jumlah Seluruhnya	**19.182.188.048,00**	**19.320.538.327,00**	**0,00**	**0,00%**

Saldo Investasi Jangka Panjang Non Permanen sebesar Rp19.182.188.048,00 adalah saldo dari dana bergulir Program Pengembangan Ekonomi Kerakyatan Pemerintah Kabupaten Kutai Kartanegara.

Program Pengembangan Ekonomi Kerakyatan Pemerintah Kabupaten Kutai Kartanegara Tahun 2006 dilaksanakan berdasarkan Surat Edaran Bupati Kutai Kartanegara No.500/474/POKJA/VIII/2006 tanggal 28 Agustus 2006 perihal Petunjuk Pelaksanaan Kredit Usaha Kecil Pedesaan (KUKP) Tahun 2006 dengan nilai sebesar Rp76.700.000.000,00. Nilai KUKP dicatat sebesar nilai bersih yang dapat direalisasikan (*net realizable value*) sebesar plafon yang ditunggak dengan penyajian yang tidak tertagih. Penetapan nilai KUKP yang diragukan dapat ditagih ditentukan berdasarkan perhitungan sesuai Kebijakan Akuntansi. Nilai KUKP tahun 2006 yang diragukan dapat ditagih diperoleh dari nilai penyaluran yang dilakukan pada tahun 2006 yang belum diselesaikan oleh peminjam sampai disusunnya laporan keuangan ini sebesar Rp57.517.811.952,00. Nilai tunggakan KUKP tahun 2006 diperoleh dari Laporan Lembaga Pinjaman Desa (LPD) yang dihimpun oleh Dinas Koperasi dan Usaha Kecil Menengah per 31 Desember 2022.

Tujuan dari program ini adalah untuk menumbuhkan ekonomi kerakyatan

melalui pemberdayaan dan pengembangan unit usaha kecil pedesaan yang mandiri, yang sudah berjalan sehingga usaha kecil dapat berkembang sebagaimana diharapkan dengan memanfaatkan dan mendayagunakan potensi yang ada di pedesaan/kelurahan.
Adapun sasarannya adalah agar terbentuknya unit-unit usaha kecil pedesaan yang kuat/mandiri dan terciptanya perekonomian desa berbasis kerakyatan, meningkatkan permodalan usaha kecil perdesaan, produktivitas, volume usaha dan nilai tambah serta membuka peluang penyerapan tenaga kerja yang pada gilirannya meningkatkan pendapatan dan kesejahteraan masyarakat.

KUKP Tahun 2006 adalah program pinjaman kredit bersyarat lunak tanpa bunga dan jaminan dalam jangka waktu pengembalian 24 bulan dalam bentuk *Block Grant* yang terus bergulir di tengah-tengah masyarakat dimana dana KUKP yang telah dikembalikan oleh Debitur UKP kepada LPD dapat digulirkan kembali/dipinjamkan kepada Debitur UKP lainnya secara berkelanjutan dengan jangka waktu pengembalian antara 6, 12, atau 24 bulan dan dengan berjalannya waktu kemudian diberlakukan bunga maksimal 12% per tahun dan menggunakan agunan/jaminan sesuai dengan kesepakatan seluruh pengurus LPD pada hasil Rakor LPD se-Kabupaten Kutai Kartanegara tanggal 18 Desember 2008 dan ini telah berjalan mulai awal tahun 2009.

Dengan keluarnya Undang-Undang Nomor 1 Tahun 2013 tentang Lembaga Keuangan Mikro dan Peraturan Otoritas Jasa Keuangan (OJK) Nomor 12/POJK.05/2014 tentang Perizinan Usaha dan Kelembagaan LKM yang mengatur seluruh Lembaga Keuangan Mikro harus memiliki badan hukum dari instansi yang berwenang dan izin usaha dari OJK, terdapat penyesuaian 8 Januari 2016 LPD sebagai Lembaga Keuangan Mikro yang belum berbadan hukum dimana LPD harus bertransformasi menjadi sebuah institusi yang berbadan hukum dan berbadan usaha menjadi Koperasi dan tidak diperkenankan lagi untuk menggulirkan kembali dana KUKP jika belum bertransformasi berbadan hukum. Atas hal tersebut, dari 226 LPD, terdapat sebanyak 15 (lima belas) LPD yang sudah berubah menjadi lembaga berbadan hukum koperasi, yaitu LPD Tanjung Limau (Kecamatan Muara Badak), LPD Perangat Selatan, LPD Santan Ilir (Kecamatan Marang Kayu), LPD Bukit Raya, LPD Handil Baru (Kecamatan Samboja), Kota Bangun Ulu, LPD Kota Bangun Ilir (Kecamatan Kota Bangun), LPD Sumber Sari, LPD Sebulu Ulu, LPD Sebulu Ilir (Kecamatan Sebulu), LPD Jantur Selatan (Kecamatan Muara Muntai), LPD Panji, LPD Sukarame, LPD Melayu, dan LPD Timbau (Kecamatan Tenggarong).

Perkembangan KUKP per 31 Desember 2022 dapat dijelaskan sebagai berikut.

a. Dana penyaluran sebesar Rp76.700.000.000,00 telah dibayar/dikembalikan sebesar Rp35.409.588.344 (46,17%) dengan sisa pinjaman Rp41.290.411.656,00 (53,83%) dengan nilai penyisihan dana penyaluran Rp41.290.411.656,00;
b. Dana yang digulirkan kembali kepada Debitur UKP lainnya secara berkelanjutan kepada 14.506 UKP sebesar Rp81.046.986.952 dan telah dibayar sebesar Rp62.900.756.248,00 dengan sisa pinjaman

Rp18.146.230.704 dengan nilai penyisihan pengguliran Rp16.227.400.296,00;

c. Penghapusan Nilai Investasi Jangka Panjang Non Permanen pada kondisi per 31 Desember 2022 untuk penyaluran awal sebesar Rp2.679.604.767,00 dan pengguliran sebesar Rp1.024.036.544,00 sehingga total keseluruhan penghapusan Nilai Investasi Non Permanen KUKP 2006 adalah sebesar Rp3.703.641.311,00;

d. Dana penyaluran sebesar Rp76.700.000.000,00 dikurangi dengan penyisihan dana penyaluran Rp41.290.411.656 lalu dikurangi dengan penyisihan pengguliran Rp16.227.400.296 adalah nilai KUKP 2006 dapat ditagih sebesar Rp19.182.188.048,00.

Rincian atas perkembangan KUKP dapat dilihat pada **Lampiran 4**.

5.3.1.2.2. Investasi Jangka Panjang Permanen

Uraian	31 Desember 2022 (Rp)	31 Desember 2021 (Rp)
Penyertaan Modal Pemerintah Daerah	857.538.077.444,13	688.604.488.989,78

Saldo Penyertaan Modal Pemerintah Daerah sebesar Rp857.538.077.444,13 merupakan nilai Investasi Jangka Panjang Permanen Pemerintah Kabupaten Kutai Kartanegara per 31 Desember 2022. Nilai yang disajikan dalam laporan keuangan adalah nilai berdasarkan laporan keuangan *audited* atas Perumda Tirta Mahakam, PT Tunggang Parangan (Perseroda), dan *unaudited* untuk laporan keuangan PT Kukar Sejahtera Dambaan Etam dan PT Mahakam Gerbang Raja Migas (Perseroda) perusahaan investasi lain karena sampai dengan berakhirnya penyusunan Laporan Keuangan Pemerintah Daerah, BUMD belum menyampaikan Laporan Keuangan Audited.

Rincian Investasi Jangka Panjang Permanen dapat dilihat pada tabel berikut.

Tabel 5 . 3 . 21 Rincian Investasi Jangka Panjang Permanen

No	Uraian	31 Desember 2022 (Rp)	31 Desember 2021 (Rp)
Perusahaan Daerah			
1	Penyertaan Modal Pemerintah Daerah pada PT BPD Kaltim Kaltara	472.180.000.000,00	472.180.000.000,00
2	Penyertaan Modal Pemerintah Daerah pada PDAM Tirta Mahakam	244.224.436.487,86	131.784.455.064,50
3	Penyertaan Modal Pemerintah Daerah pada Perusda Tunggang Parangan	981.694.391,00	265.911.000,00
4	Penyertaan Modal Pemerintah Daerah pada PT Kukar Sejahtera Dambaan Etam	55.287.899.434,22	53.545.938.710,00
5	Penyertaan Modal Pemerintah Daerah pada PT Mahakam Gerbang Raja Migas	66.912.047.131,05	12.876.184.215,28
Jumlah Penyertaan pada Perusahaan Daerah		**839.586.077.444,13**	**670.652.488.989,78**
Perusahaan Swasta			
1	Penyertaan Modal Pemerintah Daerah pada PT Graha 165 (ESQ)	12.500.000.000,00	12.500.000.000,00
2	Penyertaan Modal Pemerintah Daerah pada PT Menara Mitra Energi	5.000.000.000,00	5.000.000.000,00
3	Penyertaan Modal Pemerintah Daerah pada PT BPR Ingertad	452.000.000,00	452.000.000,00
Jumlah Penyertaan pada Perusahaan Swasta		**17.952.000.000,00**	**17.952.000.000,00**

No	Uraian	31 Desember 2022 (Rp)	31 Desember 2021 (Rp)
	Jumlah Seluruhnya	**857.538.077.444,13**	**688.604.488.989,78**

a. Nilai investasi pada PDAM Tirta Mahakam, Perusahaan Daerah Tunggang Parangan dan Perusahaan Daerah Kelistrikan Sumber Daya Energi (KSDE) dimiliki 100% dan PT Mahakam Gerbang Raja Migas modal dimiliki 99% dihitung berdasarkan metode ekuitas oleh Pemerintah Kabupaten Kutai Kartanegara, sedangkan PT Graha 165 (ESQ), PT Menamas Mitra Energi, PT BPR Ingertad dan PT BPD Kaltim Kaltara dihitung berdasarkan metode biaya, karena Pemerintah Kabupaten Kutai Kartanegara merupakan pemegang saham minoritas.

Komponen modal PDAM merupakan akumulasi dari Pemerintah Kabupaten Kutai Kartanegara, Pemerintah Provinsi Kalimantan Timur, dan Pemerintah Pusat, dengan rincian pada tabel berikut.

Tabel 5 . 3 . 22 Rincian Ekuitas PDAM Tirta Mahakam

Uraian		Tahun 2022
A.	***Bersumber dari Pemerintah Kabupaten Kutai Kartanegara***	***246.704.037.571,33***
1	Penyertaan Pemerintah Kabupaten Kutai Kartanegara sesuai Peraturan Daerah Nomor 3 Tahun 2014	132.565.525.594,50
2	Penyaluran Tahun 2022	3.750.000.000,00
3	Kegiatan pengadaan Pemerintah Kabupaten Kutai Kartanegara yang diakui penambah penyertaan modal di Tahun 2022 pada PDAM	110.388.511.976,83
B.	***Bersumber Bukan dari Pemerintah Kabupaten Kutai Kartanegara***	***165.930.079.468,00***
1	Kegiatan Pengadaan Pemerintah Pusat (APBN) dan Pemerintah Provinsi Kalimantan Timur untuk Dipergunakan PDAM	162.263.783.560,00
2	Penyertaan Pemerintah yang Belum Ditetapkan Statusnya (Kegiatan Pengadaan Pemerintah Pusat (APBN) untuk Dipergunakan oleh PDAM (Sebelum Tahun 1999))	3.666.295.908,00
C	***Saldo Laba (Rugi)***	***(1.698.630.553,97)***
	Jumlah	**410.935.486.485,36**

b. Komponen modal PDAM Tirta Mahakam yang berasal dari Pemerintah Kabupaten Kutai Kartanegara sebesar total Rp246.704.037.571,33. Nilai tersebut terdiri dari Penyertaan Modal sesuai dengan Peraturan Daerah Nomor 3 Tahun 2014 tentang Penyertaan Modal ke Dalam PDAM Tirta Mahakam Kabupaten Kutai Kartanegara sebesar Rp132.565.525.594,50, penyaluran tahun tahun 2022 sebesar Rp3.750.000.000,00 kegiatan pengadaan Pemerintah Kabupaten Kutai Kartanegara yang diakui penambah penyertaan modal di Tahun 2022 pada PDAM sebesar Rp110.388.511.976,83.

PDAM Tirta Mahakam juga memiliki komponen modal yang diperoleh bukan dari Pemerintah Kabupaten Kutai Kartanegara. Komponen modal berasal dari Kegiatan Pengadaan Pemerintah Pusat (APBN) dan Pemerintah Provinsi Kalimantan Timur untuk dipergunakan PDAM sebesar Rp162.263.783.560,00 dan Penyertaan Pemerintah yang Belum Ditetapkan Statusnya yang berasal dari Kegiatan Pengadaan Pemerintah Pusat (APBN) dalam Proyek Penyediaan dan Pengelolaan Air Bersih (P3AB) dan Proyek Pembangunan Sarana Air Bersih (PPSAB) yang

dilaksanakan sebelum tahun 1999 sebesar Rp3.666.295.908,00 yang dokumen pendukung penyertaan modal tersebut belum diarsipkan dari Pemerintah Provinsi Kalimantan Timur dan Pemerintah Pusat.

Pada Tahun 2022 sesuai Peraturan Daerah Kabupaten Kutai Kartanegara Nomor 4 Tahun 2022 tanggal 19 Oktober 2022 tentang Perubahan Bentuk Hukum PDAM Tirta Mahakam menjadi Perusahaan Umum Daerah Air Minum Tirta Mahakam, PDAM Tirta Mahakam berubah nama menjadi Perusahaan Umum Daerah Air Minum Tirta Mahakam. Di tahun 2022 juga Pemerintah Kabupaten Kutai Kartanegara menambah Penyertaan Modal kepada PDAM Tirta Mahakam sebesar Rp20.000.000.000,00 berdasarkan Keputusan Bupati Kutai Kartanegara Nomor 543/SK-BUP/HK/2022 tentang Penyertaan Modal Daerah ke dalam PDAM Tirta Mahakam Tahun 2022 tanggal 27 November 2022.

c. Pada tahun 2022 Pemerintah Kabupaten Kutai Kartanegara menerbitkan Surat Keputusan Sekretaris Daerah Nomor 197/SK-SEKDA/HK/2022 tentang Penghapusan Barang Milik Daerah yang telah dijadikan sebagai penyertaan modal ke perusahaan umum daerah air minum Tirta Mahakam. Barang milik daerah yang dihapus sebesar Rp110.388.511.976,83 merupakan barang pengadaan yang telah dipergunakan PDAM tetapi masih tercatat dalam neraca Pemerintah Kabupaten Kutai Kartanegara TA 2021.

d. Investasi Permanen sebesar Rp55.287.899.434,22 merupakan nilai penyertaan modal Pemerintah Kabupaten Kutai Kartanegara pada PT Kukar Sejahtera Dambaan Etam (KSDE) berdasarkan Laporan Keuangan Tahun 2022 *unaudited*.

e. Saldo Investasi Permanen Tunggang Parangan sebesar Rp981.694.391,00 merupakan nilai penyertaan modal Pemerintah Kabupaten Kutai Kartanegara pada Perusahaan Daerah Permanen Tunggang Parangan berdasarkan Laporan Keuangan Tahun 2022.

   Dividen atas laba tahun 2021 telah diterima pada tahun 2023 sebesar Rp98.608.000,00 tanggal 9 maret 2023.

f. PT Mahakam Gerbang Raja Migas adalah Badan Usaha Milik Daerah (BUMD) yang bergerak dalam bidang usaha minyak dan gas (migas) bumi. BUMD ini dibentuk sesuai Peraturan Daerah Kabupaten Kutai Kartanegara Nomor 12 Tahun 2017 yang diubah dengan Peraturan Daerah Kabupaten Kutai Kartanegara Nomor 11 Tahun 2021. Nilai Investasi pada PT Mahakam Gerbang Raja Migas per 31 Desember 2022 dihitung dengan metode ekuitas karena modal dimiliki 99% oleh Pemerintah Kabupaten Kutai Kartanegara. Atas kepemilikan tersebut, nilai investasi yang dicatat oleh Pemerintah Kabupaten Kutai Kartanegara adalah sebesar Rp66.912.047.131,05 dan didasarkan pada laporan keuangan *unaudited* BUMD. Nilai investasi ini mengalami peningkatan karena adanya laba tahun 2022 sebesar Rp56.390.200.599,15.

   Rapat Umum Pemegang Saham (RUPS) untuk penetapan *Participating*

Interest (PI) baru akan dilakukan di tahun 2023.

g. Investasi Permanen sebesar Rp12.500.000.000,00 merupakan nilai penyertaan modal Pemerintah Kabupaten Kutai Kartanegara pada PT Graha 165 (ESQ) per 31 Desember 2022 dengan persentase kepemilikan sebesar 9,56%. Tidak ada penambahan penyertaan modal pada tahun 2022. PT Graha 165 (ESQ) adalah sebuah perusahaan swasta nasional yang bergerak pada usaha penyewaan gedung dan pelatihan.

h. Investasi Permanen sebesar Rp5.000.000.000,00 merupakan nilai penyertaan modal Pemerintah Kabupaten Kutai Kartanegara pada PT Menamas Mitra Energi per 31 Desember 2022. PT Menamas adalah perusahaan swasta nasional yang bergerak di bidang kontraktor perdagangan umum dan industri. Sampai dengan penyelesaian Laporan Keuangan Pemerintah Kabupaten Kutai Kartanegara TA 2022, PT Menamas Mitra Energi belum menyampaikan Laporan Keuangan Tahun 2022. Pemerintah Kabupaten Kutai Kartanegara mengalami kendala dalam penyajian nilai investasi permanen PT Menamas Mitra Energi karena sulitnya informasi terkait keberadaan manajemen dan lokasi perusahaan sehingga Laporan Keuangan sampai dengan tahun 2022 tidak dapat diperoleh.

i. Investasi Permanen sebesar Rp452.000.000,00 merupakan nilai penyertaan modal Pemerintah Kabupaten Kutai Kartanegara pada PT BPR Ingertad per 31 Desember 2022 dengan persentase kepemilikan sebesar 6,46%. Tidak ada penambahan penyertaan modal pada tahun 2022. PT BPR Ingertad Bangun Utama adalah sebuah bank perkreditan rakyat yang bertempat di Kecamatan Kota Bangun Kabupaten Kutai Kartanegara.

Hal-hal yang mempengaruhi Investasi Jangka Panjang Permanen sebagai berikut:

1. Koreksi nilai ekuitas atas PT Perusda Tunggang Parangan sebesar Rp4.999.991,00;
2. Koreksi nilai ekuitas atas PT Kukar Sejahtera Dambaan Etam sebesar Rp567.672.771,38;
3. Koreksi nilai ekuitas atas PT Mahakam Gerbang Raja Migas sebesar Rp2.354.337.683,38;
4. Penyertaan Modal berdasarkan SK Keputusan Sekretaris Daerah penyertaan modal ke Perumda Umum Daerah Air Minum PDAM sebesar Rp110.388.511.976,83;
5. Rugi Perumda Umum Daerah Air Minum PDAM tahun 2022 sebesar Rp1.698.530.553,47;
6. Laba PT. Perusda Tunggang Parangan tahun 2022 sebesar Rp720.783.382,00;
7. Laba PT. Kukar Sejahtera Dambaan Etam tahun 2022 sebesar Rp1.174.287.952,84
8. Laba PT. Mahakam Gerbang Raja Migas tahun 2022 sebesar

Rp56.390.200.599,15

5.3.1.3. Aset Tetap

Aset Tetap adalah aset berwujud yang mempunyai masa manfaat lebih dari 12 (dua belas) bulan untuk digunakan dalam kegiatan pemerintahan atau dimanfaatkan oleh masyarakat umum. Saldo Aset Tetap yang disajikan per 31 Desember 2022 sebesar Rp14.342.267.371.718,00 merupakan nilai Aset Tetap Pemerintah Kabupaten Kutai Kartanegara setelah dikurangi Akumulasi Penyusutan. Nilai tersebut mengalami kenaikan sebesar Rp97.584.357.387,29 atau 0,69% dari kondisi per 31 Desember 2021 sebesar Rp14.244.683.014.330,70. Rincian Aset Tetap tersebut disajikan pada tabel berikut.

Tabel 5 . 3 . 23 Rincian Aset Tetap

Uraian	31 Desember 2022 (Rp)	31 Desember 2021 (Rp)	Kenaikan / (Penurunan) (Rp)	%
Tanah	2.249.451.468.281,21	2.249.427.568.334,21	23.899.947,00	0,00%
Peralatan dan Mesin	2.828.747.768.021,67	2.654.736.744.278,82	174.011.023.742,85	6,55%
Gedung dan Bangunan	6.502.281.379.358,65	6.408.992.395.786,34	93.288.983.572,31	1,46%
Jalan, Jaringan, dan Irigasi	14.404.735.356.619,30	13.751.586.316.772,50	653.149.039.846,77	4,75%
Aset Tetap Lainnya	445.538.778.338,72	444.589.681.398,72	949.096.940,00	0,21%
Konstruksi Dalam Pengerjaan	1.478.362.674.785,16	1.492.457.170.468,27	(14.094.495.683,11)	(0,94%)
Akumulasi Penyusutan	(13.566.850.053.686,70)	(12.757.106.862.708,20)	(809.743.190.978,53)	6,35%
Jumlah	**14.342.267.371.718,00**	**14.244.683.014.330,70**	**97.584.357.387,29**	**0,69%**

Penyajian nilai Aset Tetap dilakukan melalui mekanisme rekonsiliasi aset di setiap OPD dengan melibatkan Pengurus Barang, Pejabat Penatausahaan Pengguna Barang dan Pejabat Penatausahaan Keuangan OPD yang dilaksanakan setiap triwulan. Perbedaan nilai antara Aset Tetap Neraca per 31 Desember 2022 dengan nilai Barang Milik Daerah (BMD) pada Laporan BMD merupakan nilai BMD yang tidak memenuhi definisi Aset Tetap sehingga direklasifikasi ke Aset Lainnya yaitu:

a. Barang Rusak Berat.

b. Barang Hilang; dan

c. Barang yang harga satuannya di bawah nilai minimum kapitalisasi.

Uraian mengenai Aset Tetap yang dimiliki Pemerintah Kabupaten Kutai Kartanegara dijelaskan sebagai berikut.

5.3.1.3.1. Tanah

Uraian	31 Desember 2022 (Rp)	31 Desember 2021 (Rp)
Tanah	2.249.451.468.281,21	2.249.427.568.334,21

Saldo Aset Tetap Tanah Pemerintah Kabupaten Kutai Kartanegara per 31

Desember 2022 sebesar Rp2.249.451.468.281,21 jika dibandingkan dengan tahun 2021 sebesar Rp2.249.427.568.334,21 mengalami penurunan sebesar Rp23.899.947,00 atau 0,00%. Ringkasan mutasi Aset Tetap Tanah selama tahun 2022 sebagai berikut.

Tabel 5 . 3 . 24 Mutasi Aset Tetap – Tanah

No	Uraian			Tanah (Rp)
1	**SALDO 31 DESEMBER 2021**			**2.249.427.568.334,21**
2	**MUTASI TAMBAH**			
	1	Belanja Modal Januari s/d 31 Desember 2022		22.828.252.727,00
	2	Hibah/Pendapatan Aset dari Pemerintah Pusat/Pihak Lain		19.312.945.351,00
	3	Barang Temuan Baru (Murni Tahun 2022)		9.185.964.373,00
	4	Mutasi Masuk dari OPD Lain		20.504.790.623,00
	5	Reklasifikasi dari Aset Bermasalah Hasil Inventarisasi/Sensus BMD Tahun 2012/2013		
			Barang Dalam Penelusuran Hasil Inventarisasi dan Sensus 2012/2013	237.540.010,00
	6	Reklasifikasi Antar Aset Tetap (KIB)		
		a	antar KIB A - KIB C	145.852.700,00
		b	antar KIB A - KIB D	268.275.400,00
	7	Koreksi BPK TA 2022		17.916.738.874,00
JUMLAH MUTASI TAMBAH				**90.400.360.058,00**
3	**MUTASI KURANG**			
	1	Koreksi Double Catat		61.415.400.000,00
	2	Barang Diserahkan Ke Masyarakat Tambahan Dibawah Tahun 2022		237.540.010,00
	3	Penghapusan Aset Tetap dengan SK Penghapusan		6.756.778.781,00
	4	Mutasi Keluar ke OPD Lain		20.504.790.623,00
	5	Reklasifikasi Antar Aset Tetap (KIB)		
		a	antar KIB A - KIB C	1.461.950.697,00
JUMLAH MUTASI KURANG				**90.376.460.111,00**
4	**SALDO PER 31 DESEMBER 2022**			**2.249.451.468.281,21**

Beberapa informasi terkait Aset Tetap Tanah sebagai berikut.

1. Hibah/Pendapatan Aset dari Pihak Lain sejumlah Rp19.312.945.351,00 terdiri dari Dinas Kesehatan sebesar Rp3.840.000.000,00 dan Badan Pengelola Keuangan dan Aset Daerah (Pembantu Pengelola) sebesar Rp15.472.945.351,00.
2. Barang Temuan Baru (Murni Tahun 2022) sejumlah Rp9.185.964.373,00 terdiri dari Dinas Pendidikan dan Kebudayaan sebesar Rp5.515.100.000,00, Dinas Perkebunan sebesar Rp44.957.500,00, dan Badan Pengelolaan Keuangan dan Aset Daerah (Pembantu Pengelola) sebesar Rp 3.625.906.873,00.
3. Mutasi antar OPD sejumlah Rp20.504.790.623,00, terdiri dari:
    a. Badan Pendapatan Daerah sebesar Rp20.625.000,00 dari Dinas Pendidikan;
    b. Dinas Komunikasi dan Informatika sebesar Rp950.000.000,00 dari Sekretariat Daerah; dan
    c. Badan Pengelolaan Keuangan dan Aset Daerah (Pembantu Pengelola) sejumlah Rp19.534.165.623,00 terdiri dari Sekretariat Dewan Pengurus KORPRI sebesar Rp3.763.352.310,00, RSUD Aji Muhammad Parikesit sebesar Rp14.107.558.313,00, dan Dinas

Pemberdayaan Masyarakat dan Pemerintahan Desa sebesar Rp1.663.255.000,00

4. Reklasifikasi dari Aset Bermasalah Hasil Inventarisasi/Sensus BMD Tahun 2012/2013 berupa Barang Dalam Penelusuran di Kecamatan Kembang Janggut sejumlah Rp237.540.010,00.
5. Reklasifikasi Antar Aset Tetap (KIB) sejumlah Rp414.128.100,00, dengan rincian sebagai berikut:
   a. Reklasifikasi pencatatan aset dari Gedung dan Bangunan ke Tanah (pematangan lahan) di Kecamatan Sanga-Sanga sebesar Rp145.852.700,00.
   b. Reklasifikasi pencatatan aset dari Jalan, Irigasi dan Jembatan ke Tanah (pembebasan lahan) di Dinas Pekerjaan Umum sebesar Rp268.275.400,00.
6. Koreksi Double Catat sejumlah Rp61.415.400.000,00 terdiri dari Dinas Perkebunan sebesar Rp1.413.400.000,00, dan Sekretariat Daerah sebesar Rp60.002.000.000,00.
7. Barang Diserahkan Ke Masyarakat Tambahan dibawah Tahun 2022, merupakan Hasil Inventarisasi/Sensus BMD Tahun 2012/2013 di Kecamatan Kembang Janggut sejumlah Rp237.540.010,00 (barang dalam penelusuran).
8. Penghapusan Aset Tetap sesuai dengan SK Penghapusan Nomor 134/SK-SEKDA/HK/2022, yaitu Penghapusan pencatatan sejumlah Rp6.756.778.781,00 yang terdiri dari Dinas Pemuda dan Olahraga sebesar Rp715.080.000,00, Dinas Pariwisata sebesar Rp150.000.000,00, Kecamatan Anggana sebesar Rp54.102.000,00, Kecamatan Loa Janan sebesar Rp171.750.000,00, Kecamatan Muara Badak sebesar Rp598.602.781,00, Kecamatan Tenggarong Seberang sebesar Rp44.000.000,00, dan Badan Pengelolaan Keuangan dan Aset Daerah (Pembantu Pengelola) sebesar Rp5.023.244.000,00.
9. Reklasifikasi Antar Aset Tetap (KIB) sejumlah Rp1.461.950.697,00 pada Dinas Perikanan dan Kelautan yang merupakan Reklasifikasi pencatatan Aset dari Tanah ke Gedung dan Bangunan.

5.3.1.3.2. Peralatan dan Mesin

Uraian	31 Desember 2022 (Rp)	31 Desember 2021 (Rp)
Peralatan dan Mesin	2.828.747.768.021,67	2.654.736.744.278,82

Saldo Aset Tetap Peralatan dan Mesin Pemerintah Kabupaten Kutai Kartanegara
per 31 Desember 2022 sejumlah Rp2.828.747.768.021,67 jika dibandingkan dengan tahun 2021 sebesar Rp2.654.736.744.278,82 mengalami kenaikan sebesar Rp174.011.023.742,85 atau 6,55%. Ringkasan mutasi Aset Tetap Peralatan dan Mesin selama tahun 2022 sebagai berikut.

Tabel 5 . 3 . 25 Mutasi Aset Tetap – Peralatan dan Mesin

No	Uraian	Peralatan Dan Mesin (Rp)
1	SALDO 31 DESEMBER 2021	2.654.736.744.278,82
2	MUTASI TAMBAH	

No	Uraian			Peralatan Dan Mesin (Rp)
	1	Belanja Modal Januari s/d 31 Desember 2022		246.966.327.272,00
	2	Belanja BLUD Januari s/d 31 Desember 2022		1.893.850.221,73
	3	Belanja Modal BOSNAS Tahun 2022		24.167.142.544,00
	3	Hibah/Pendapatan Aset dari Pemerintah Pusat/Pihak Lain		7.869.567.000,00
	4	Pengadaan BMD yang Dianggarkan dalam Belanja Barang dan Jasa		2.579.988.681,30
	5	Pengakuan Utang Tahun Berjalan		6.660.000,00
	6	Mutasi Masuk dari OPD Lain		30.111.453.529,47
	7	Reklasifikasi dari Aset Bermasalah Hasil Inventarisasi/Sensus BMD Tahun 2012/2013		
			Barang Dalam Penelusuran Hasil Inventarisasi dan Sensus 2012/2013	354.604.600,00
	8	Reklasifikasi Antar Aset Tetap (KIB)		
		a.	antar KIB B – KIB C	9.909.679.743,20
		b.	antar KIB B – KIB D	571.406.466,00
		c.	antar KIB B – KIB E	6.679.717.298,00
	9	Koreksi BPK TA 2022		646.821.500,00
JUMLAH MUTASI TAMBAH				**331.757.218.855,70**
3	**MUTASI KURANG**			
	1	Koreksi Double Catat		822.757.915,00
	2	Belanja Barang dan Jasa yang Dianggarkan Dalam Belanja Modal		3.325.278.215,00
	3	Belanja Barang dan Jasa yang Dianggarkan Dalam Belanja Modal Dibawah Tahun 2022		7.781.345.391,90
	4	Barang Diserahkan Ke Masyarakat Tambahan Dibawah Tahun 2022		2.787.591.974,00
	5	Penghapusan Aset Tetap dengan SK Penghapusan		3.330.950.179,87
	6	Mutasi Keluar ke OPD Lain		30.111.453.529,47
	7	Reklasifikasi ke Aset Lainnya		
		a.	Barang Rusak Berat	75.016.553.212,61
		b.	Aset Tak Berwujud	4.071.920.434,00
	8	Reklasifikasi ke Aset Ekstrakomptabel		
		a.	Reklasifikasi Aset tetap	27.470.336.348,00
		b.	Reklasifikasi Rusak Berat	12.800.000,00
	9	Reklasifikasi Ke Peralatan dan Mesin		
		a.	antar KIB B – KIB C	1.116.914.800,00
		b.	antar KIB B – KIB D	325.579.350,00
		c.	antar KIB B – KIB E	1.498.766.950,00
		d.	antar KIB B – KIB F	1.010.000,00
	10	Surat Tanda Setoran		1.532.314,00
	11	Koreksi BPK TA 2022		71.404.499,00
JUMLAH MUTASI KURANG				**157.746.195.112,85**
4	**SALDO PER 31 DESEMBER 2022**			**2.828.747.768.021,67**

Beberapa informasi terkait aset tetap peralatan dan mesin sebagai berikut :

1. Hibah/Pendapatan Aset dari Kementerian Kesehatan Republik Indonesia sejumlah Rp7.869.567.000,00 merupakan aset peralatan dan mesin yang diterima Dinas Kesehatan berupa Ultra Sono Graphy (USG) Internal Medicine sebesar Rp1.287.000.000,00 dan Alat Kesehatan Umum Lainnya sebesar Rp6.582.567.000,00.

2. Pengadaan BMD yang dianggarkan dalam Belanja Barang dan Jasa sejumlah Rp2.579.988.681,30 karena dianggarkan dalam belanja Barang dan jasa namun setelah direalisasikan masuk ke dalam Belanja Modal. Rinciannya ialah Badan Kepegawaian dan Pengembangan Sumber Daya Manusia sebesar Rp5.470.000,00, Dinas Kependudukan dan Catatan Sipil sebesar Rp1.360.000,00, Dinas Pemuda dan Olahraga sebesar Rp140.505.967,30, Dinas Kesehatan sebesar Rp31.024.500,00, Dinas Komunikasi dan Informatika sebesar Rp998.380.000,00, Dinas Lingkungan

Hidup dan Kehutanan sebesar Rp13.970.000,00, Dinas Pekerjaan Umum sebesar Rp38.535.784,00, Dinas Pengendalian Penduduk dan Keluarga Berencana sebesar Rp2.960.000,00, Dinas Perhubungan sebesar Rp423.138.000,00, Dinas Perkebunan sebesar Rp19.060.000,00, Inspektorat sebesar Rp17.690.000,00, Sekretariat Daerah sebesar Rp24.401.130,00, Sekretariat DPRD sebesar Rp781.482.700,00, Kecamatan Sanga-Sanga sebesar Rp5.070.000,00, Kecamatan Tenggarong sebesar Rp72.200.900,00, dan Kecamatan Tenggarong Seberang sebesar Rp4.739.700,00.

3. Pengakuan Utang Tahun Berjalan sejumlah Rp6.660.000,00 pada Dinas Pekerjaan Umum.
4. Mutasi masuk dan keluar antar OPD sebesar Rp30.111.453.529,47 diuraikan pada tabel berikut.

Tabel 5 . 3 . 26 Mutasi Masuk dan Keluar dari OPD

No.	Mutasi Masuk	Mutasi Keluar	Nilai (Rp)
1	Dinas Kearsipan dan Perpustakaan	Dinas Perumahan dan Kawasan Permukiman	530.250.001,00
		Badan Pengelola Keuangan dan Aset Daerah	14.850.000,00
		Badan Pengelola Keuangan dan Aset Daerah (Pembantu Pengelola)	1.000.000,00
2	Dinas Pendidikan dan Kebudayaan	Sekretariat DPRD	378.037.700,00
		Badan Pengelola Keuangan dan Aset Daerah (Pembantu Pengelola)	129.300.000,00
3	Inspektorat	Badan Pengelola Keuangan dan Aset Daerah (Pembantu Pengelola)	28.000.000,00
		Badan Pengelola Keuangan dan Aset Daerah	24.100.000,00
4	Sekretariat Daerah	Badan Pendapatan Daerah	381.882.526,00
		Dinas Penanaman Modal dan Pelayanan Terpadu Satu Pintu	116.600.000,00
5	RSUD Aji Muhammad Parikesit	Dinas Kesehatan	6.570.763.568,00
6	RSUD Aji Batara Agung Dewa Sakti	Dinas Pengendalian Penduduk dan Keluarga Berencana	1.079.660.165,00
		Dinas Kesehatan	4.253.979.000,00
7	RSUD Dayaku Raja	Dinas Kesehatan	87.000.000,00
8	Kecamatan Anggana	Dinas Lingkungan Hidup dan Kehutanan	923.742.000,00
9	Kecamatan Muara Kaman	Dinas Lingkungan Hidup dan Kehutanan	471.678.064,00
		Badan Pengelola Keuangan dan Aset Daerah	158.830.000,00
10	Kecamatan Muara Muntai	Dinas Lingkungan Hidup dan Kehutanan	95.700.000,00
11	Kecamatan Muara Wis	Dinas Lingkungan Hidup dan Kehutanan	47.850.000,00
12	Kecamatan Tabang	Badan Pengelola Keuangan dan Aset Daerah (Pembantu Pengelola)	196.625.000,00
13	Badan Pengelola Keuangan dan Aset Daerah (Pembantu Pengelola)	Badan Kesatuan Bangsa dan Politik	240.910.000,00
		Badan Pengelola keuangan dan Aset Daerah	372.046.022,00
		Dinas Energi dan Sumber	10.335.295.018,13

No.	Mutasi Masuk	Mutasi Keluar	Nilai (Rp)
		Daya Mineral	
		Dinas Pengendallian Penduduk dan Keluarga Berencana	340.234.400,00
		Dinas Perkebunan	58.397.074,00
		Dinas Penanaman Modal dan Pelayanan Terpadu Satu Pintu	382.800.000,00
		Kecamatan Tabang	378.037.700,00
		Sekretariat Dewan Pengurus KORPRI	873.622.591,34
		Sekretariat DPRD	1.640.262.700,00
Jumlah			**30.111.453.529,47**

5. Reklasifikasi dari Aset Bermasalah Hasil Inventarisasi/Sensus BMD Tahun 2012/2013 yang merupakan Barang Dalam Penelusuran pada Kecamatan Kembang Janggut sebesar Rp354.604.600,00.

6. Reklasifikasi pencatatan aset dari Gedung dan Bangunan ke Peralatan dan Mesin sejumlah Rp 9.909.679.743,20 terdiri dari Dinas Pemuda dan Olahraga sebesar Rp281.411.100,00, Dinas Komunikasi dan Informatika sebesar Rp2.224.349.361,00, Dinas Pekerjaan Umum sebesar Rp3.883.770.416,00, Dinas Perhubungan sebesar Rp1.514.749.124,00, Sekretariat Daerah sebesar Rp1.680.255.164,00, RSUD Aji Muhammad Parikesit sebesar Rp83.999.055,00, RSUD Aji Batara Agung Dewa Sakti sebesar Rp228.491.523,20, Kecamatan Muara Jawa sebesar Rp12.654.000,00.

7. Reklasifikasi pencatatan aset dari Jalan, Irigasi dan Jaringan ke Peralatan dan Mesin sebesar Rp571.406.466,00 pada Sekretariat Daerah.

8. Reklasifikasi pencatatan aset dari Aset Tetap Lainnya ke Peralatan dan Mesin sejumlah Rp6.679.717.298,00 terdiri dari Dinas Pemuda dan Olahraga sebesar Rp7.548.000,00, Dinas Komunikasi dan Informatika sebesar Rp404.999.999,00, Dinas Pemberdayaan Perempuan dan Perlindungan Anak sebesar Rp7.579.000,00, Dinas Pendidikan dan Kebudayaan sebesar Rp6.184.658.300,00, Dinas Pertanian dan Peternakan sebesar Rp 5.448.000,00, Inspektorat sebesar Rp28.738.999,00, Sekretariat DPRD sebesar Rp40.745.000,00.

9. Koreksi Dobel Catat sejumlah Rp822.757.915,00 terdiri dari Badan Penanggulangan Bencana Daerah sebesar Rp714.067.915,00, Sekretariat Daerah sebesar Rp90.090.000,00, Kecamatan Kembang Janggut sebesar Rp18.600.000,00.

10. Belanja Barang dan Jasa yang Dianggarkan Dalam Belanja Modal sejumlah Rp3.325.278.215,00 pada Badan Penelitian dan Pengembangan Daerah sebesar Rp2.586.000,00, Dinas Kesehatan sebesar Rp48.177.957,00, Dinas Komunikasi dan Informatika sebesar Rp46.620.000,00, Dinas Lingkungan Hidup dan Kehutanan sebesar Rp16.800.000,00, Dinas Pendidikan dan Kebudayaan sebesar Rp2.859.814.000,00, Dinas Pertanian dan Peternakan sebesar Rp134.048.373,00, Sekretariat Daerah sebesar Rp143.934.810,00, Sekretariat DPRD sebesar Rp30.408.000,00, RSUD Aji Muhammad Parikesit sebesar Rp33.729.075,00, Kecamatan Muara Jawa sebesar Rp6.160.000,00, Kecamatan Muara Muntai sebesar Rp3.000.000,00.

11. Belanja Barang dan Jasa yang Dianggarkan Dalam Belanja Modal di bawah tahun 2022 sejumlah Rp7.781.345.391,90, pada Dinas Komunikasi dan Informatika sebesar Rp6.290.665.039,00, Sekretariat Daerah sebesar Rp1.490.680.352,90.
12. Barang Diserahkan ke Masyarakat Tambahan dibawah Tahun 2022 sejumlah Rp2.787.591.974,00, pada Dinas Pertanian dan Peternakan sebesar Rp956.797.024,00, Kecamatan Kembang Janggut sebesar Rp354.604.600,00, Kecamatan Kota Bangun sebesar Rp164.769.000,00, Kecamatan Tenggarong Seberang sebesar Rp1.311.421.350,00.
13. Penghapusan Aset Tetap sejumlah Rp3.330.950.179,87 sesuai dengan SK Penghapusan Nomor 134/SK-SEKDA/HK/2022 pada Sekretariat Daerah sebesar Rp320.610.000,00, Dinas Perindustrian dan Perdagangan sebesar Rp47.496.000,00, Badan Pengelolaan Keuangan dan Aset Daerah (Pembantu Pengelola) sebesar Rp2.770.169.414,87, Kecamatan Samboja sebesar Rp192.674.765,00.
14. Reklasifikasi ke Rusak Berat sebesar Rp75.016.553.212,61 diuraikan pada tabel berikut.

Tabel 5 . 3 . 27 Reklasifikasi ke Rusak Berat

No.	Nama OPD	Nilai (Rp)
1	Badan Kepegawaian dan SDM	574.029.450,12
2	Badan Pendapatan Daerah	175.055.339,00
3	Badan Penelitian dan Pengembangan Daerah	465.171.960,00
4	Badan Perencanaan dan Pembangunan Daerah	73.517.700,00
5	Dinas Kependudukan dan Catatan Sipil	1.376.452.160,00
6	Dinas Kearsipan dan Perpustakaan	372.692.368,00
7	Dinas Pemuda dan Olahraga	236.929.000,00
8	Dinas Komunikasi dan Informatika	84.487.934,00
9	Dinas Lingkungan Hidup dan Kehutanan	141.598.000,00
10	Badan Penanggulangan dan Bencana Daerah	1.726.060.820,00
11	Dinas Penanaman Modal dan Pelayanan Terpadu Satu Pintu	628.414.296,00
12	Dinas Pendidikan dan Kebudayaan	1.649.014.410,00
13	Dinas Pengendalian Penduduk dan Keluarga Berencana	166.152.792,00
14	Dinas Perhubungan	329.732.321,00
15	Dinas Sosial	1.476.034.196,00
16	Satuan Polisi Pamong Praja	1.985.958.240,99
17	Sekretariat Daerah	59.973.826.438,16
18	RSUD Aji Batara Agung Dewa Sakti	1.801.717.905,00
19	Kecamatan Kembang Janggut	441.135.700,04
20	Kecamatan Loa Janan	52.020.000,00
21	Kecamatan Loa Kulu	32.998.600,00
22	Kecamatan Marang Kayu	139.705.000,00
23	Kecamatan Muara Badak	266.771.078,30
24	Kecamatan Muara Jawa	309.975.000,00
25	Kecamatan Muara Kaman	260.312.000,00
26	Kecamatan Sebulu	8.200.000,00
27	Kecamatan Tabang	105.786.372,00
28	Kecamatan Tenggarong Seberang	162.804.132,00
Jumlah		**75.016.553.212,61**

15. Reklasifikasi ke Aset Tak Berwujud sejumlah Rp4.071.920.434,00 terdiri dari Dinas Komunikasi dan Informatika sebesar Rp3.741.035.434,00, Dinas Pendidikan dan Kebudayaan sebesar Rp4.500.000,00, RSUD Aji Batara Agung Dewa Sakti sebesar Rp326.385.000,00.

16. Reklasifikasi ke Aset Ekstrakomptabel sebesar Rp27.470.336.348,00 diuraikan pada tabel berikut.

Tabel 5 . 3 . 28 Reklasifikasi ke Aset Ekstrakomptabel

No.	Nama OPD	Nilai (Rp)
1	Badan Kesatuan Bangsa Politik Dan Masyarakat	930.000,00
2	Badan Pendapatan Daerah	4.380.002,00
3	Badan Pengelolaan Keuangan dan Aset Daerah	2.835.000,00
4	Dinas Kependudukan dan Catatan Sipil	8.308.350,00
5	Dinas Kearsipan dan Perpustakaan	9.200.000,00
6	Dinas Pemuda dan Olahraga	14.219.100,00
7	Dinas Kesehatan	53.792.534,00
8	Dinas Komunikasi dan Informatika	10.610.500,00
9	Dinas Pariwisata	1.531.800,00
10	Dinas Pekerjaan Umum	167.113.285,00
11	Badan Penanggulangan Bencana Daerah	28.155.150,00
12	Dinas Pemberdayaan Perempuan dan Perlindungan Anak	5.145.849,00
13	Dinas Penanaman Modal dan Pelayanan Terpadu Satu Pintu	30.859.219,00
14	Dinas Pendidikan dan Kebudayaan	25.817.471.481,00
15	Dinas Pengendalian Penduduk dan Keluarga Berencana	2.582.120,00
16	Dinas Perhubungan	688.201.800,00
17	Dinas Perkebunan	782.000,00
18	Dinas Pertanian dan Peternakan	124.260.000,00
19	Inspektorat Daerah	12.892.132,00
20	Satuan Polisi Pamong Praja	1.842.600,00
21	Sekretariat Daerah	131.099.340,00
22	Sekretariat DPRD	86.002.850,00
23	RSUD Aji Muhammad Parikesit	103.956.481,00
24	RSUD Dayaku Raja	20.417.885,00
25	Kecamatan Anggana	3.065.060,00
26	Kecamatan Kembang Janggut	3.660.000,00
27	Kecamatan Kota Bangun	899.100,00
28	Kecamatan Muara Jawa	5.289.050,00
29	Kec. Muara Kaman	19.200.000,00
30	Kecamatan Muara Wis	11.521.800,00
31	Kecamatan Samboja	7.158.000,00
32	Kecamatan Sebulu	1.800.000,00
33	Kecamatan Tenggarong	90.414.160,00
34	Kecamatan Tenggarong Seberang	739.700,00
Jumlah		**27.470.336.348,00**

17. Reklasifikasi ke Aset Ekstrakomptabel Rusak Berat sebesar Rp12.800.000,00 dari Kecamatan Muara Kaman.

18. Reklasifikasi dari Peralatan Mesin ke Gedung Dan Bangunan sejumlah Rp1.116.914.800,00, terdiri dari Dinas Lingkungan Hidup dan Kehutanan sebesar Rp62.715.000,00, Dinas Pendidikan dan Kebudayaan sebesar Rp206.970.000,00, RSUD Aji Muhammad Parikesit sebesar Rp847.229.800,00.

19. Reklasifikasi dari Peralatan Mesin ke Jalan Irigasi dan Jaringan sejumlah Rp325.579.350,00, terdiri dari Badan Pengelolaan Keuangan dan Aset Daerah sebesar Rp39.517.500,00, Dinas Lingkungan Hidup dan Kehutanan sebesar Rp34.965.000,00, Dinas Pendidikan dan Kebudayaan sebesar Rp51.846.850,00, Dinas Perindustrian dan Perdagangan sebesar Rp199.250.000,00.

20. Reklasifikasi dari Peralatan Mesin ke Aset Tetap Lainnya sebesar Rp1.498.766.950,00 pada Dinas Pendidikan dan Kebudayaan.

21. Reklasifikasi dari Peralatan Mesin ke Kontruksi Dalam Pengerjaan sebesar Rp1.010.000,00 pada RSUD Aji Muhammad Parikesit.
22. Surat Tanda Setoran (STS) sebesar Rp1.532.314,00 pada Dinas Pendidikan dan Kebudayaan.

5.3.1.3.3. Gedung dan Bangunan

Uraian	31 Desember 2022 (Rp)	31 Desember 2021 (Rp)
Gedung dan Bangunan	6.502.281.379.358,65	6.408.992.395.786,34

Saldo Aset Tetap Gedung dan Bangunan Pemerintah Kabupaten Kutai Kartanegara per tanggal 31 Desember 2022 sebesar Rp6.502.281.379.358,65 jika dibandingkan dengan tahun 2021 sebesar Rp6.408.992.395.786,34 mengalami kenaikan sebesar Rp93.288.983.572,31 atau 1,46%. Ringkasan mutasi Aset Tetap Gedung dan Bangunan selama tahun 2022 sebagai berikut.

Tabel 5 . 3 . 29 Mutasi Aset Tetap – Gedung dan Bangunan

No	Uraian			Gedung Dan Bangunan (Rp)
1	**SALDO 31 DESEMBER 2021**			**6.408.992.395.786,34**
2	**MUTASI TAMBAH**			
	1	Belanja Modal Tahun 2022		186.507.178.770,00
	2	Belanja Modal BLUD Tahun 2022		933.713.147,20
	3	Hibah / Pendapatan Aset dari Pemerintah Pusat / Pihak Lain		32.000.000,00
	4	Pengadaan BMD yang Dianggarkan dalam Belanja Barang dan Jasa		11.542.290.526,00
	5	Barang Temuan Baru (Murni Tahun 2022)		717.687.000,00
	6	Pengakuan Utang Tahun Berjalan		2.221.831.056,98
	7	Mutasi Masuk dari OPD Lain		53.422.179.368,62
	8	Reklasifikasi dari Aset Ekstrakomptabel		
			Aset Dibawah Kapitalisasi Aset Tetap	22.495.000,00
	9	Reklasifikasi dari Aset Bermasalah Hasil inventarisasi/Sensus BMD Tahun2012/2013		
			Barang Dalam Penelusuran Hasil Inventarisasi dan Sensus 2012/2013	2.509.759.200,00
	10	Reklasifikasi Antar Aset Tetap (KIB)		
		a.	antar KIB A - KIB C	1.461.950.697,00
		b.	antar KIB B - KIB C	1.116,914,800,00
		c.	antar KIB C - KIB D	959.095.603,00
		d.	antar KIB C - KIB E	198.885.000,00
		e.	antar KIB C - KIB F	30.971.703.310,50
JUMLAH MUTASI TAMBAH				**292.617.683.479,30**
3	**MUTASI KURANG**			
	1	Koreksi Saldo Tahun 2021 Belum Diakomodir pada LKPD (Mengurangi)		752.438.523,00
	2	Belanja Barang dan Jasa yang Dianggarkan Dalam Belanja Modal		1.089.374.153,00
	3	Belanja Barang dan Jasa yang Dianggarkan Dalam Belanja Modal dibawah Tahun 2022		282.200.000,00
	4	Belanja Modal yang Merupakan Pembayaran Utang Tahun Sebelumnya		34.350.011.679,00
	5	Barang Diserahkan Ke Masyarakat Tambahan Dibawah Tahun 2022		12.886.293.200,00
	6	Penghapusan Aset Tetap dengan SK Penghapusan		16.065.151.228,00
	7	Mutasi Keluar ke OPD Lain		53.422.179.368,62
	8	Reklasifikasi ke Aset Lainnya		
		a.	Barang Rusak Berat	10.087.989.561,00

No	Uraian			Gedung Dan Bangunan (Rp)
		b.	Aset Tak Berwujud	1.475.948.678,00
	9	Reklasifikasi ke Aset Ekstra Kompatabel		
			Aset Dibawah Kapitalisasi Aset Tetap	28.000.000,00
	10	Reklasifikasi Antar Aset Tetap (KIB)		
		a.	antar KIB A - KIB C	145.852.700,00
		b.	antar KIB B - KIB C	9.909.679.743,20
		c.	antar KIB C - KIB D	1.261.646.185,00
		d.	antar KIB C - KIB F	7.345.984.329,00
	11	Koreksi Nilai Aset Tetap yang berasal dari Utang Hasil Reviu Inspektorat		939.940.892,17
	12	Koreksi BPK TA 2022		49.286.009.667,00
JUMLAH MUTASI KURANG				**199.328.699.906,99**
4	**SALDO PER 31 DESEMBER 2022**			**6.502.281.379.358,65**

Beberapa informasi terkait Aset Tetap Gedung dan Bangunan sebagai berikut.

1. Hibah/Pendapatan Aset dari Pemerintah Pusat/Pihak Lain sebesar Rp32.000.000,00 merupakan Aset Gedung dan Bangunan yang diterima Dinas Pendidikan dan Kebudayaan dari Komite Sekolah Dasar Negeri 22 Kecamatan Muara Badak berupa rehabilititasi ruang kelas.

2. Pengadaan BMD yang dianggarkan dalam Belanja Barang dan Jasa sejumlah Rp11.542.290.526,00 karena dianggarkan dalam belanja Barang dan jasa namun setelah direalisasikan masuk ke dalam Belanja Modal. Rinciannya ialah Badan Kepegawaian dan Pengembangan Sumber Daya Manusia sebesar Rp2,700,000.00, Badan Pendapatan Daerah sebesar Rp145,399,038.00, Dinas Kelautan dan Perikanan sebesar Rp3,600,000.00, Dinas Kesehatan sebesar Rp901,545,277.00, Dinas Komunikasi dan Informatika sebesar Rp146,260,260.00, Dinas Pendidikan dan Kebudayaan sebesar Rp9,886,586,293.00, Dinas Pengendalian Penduduk dan Keluarga Berencana sebesar Rp55,845,850.00, Dinas Perhubungan sebesar Rp143,858,000.00, Dinas Transmigrasi dan Tenaga Kerja sebesar Rp680,000.00, Inspektorat Daerah sebesar Rp20,860,000.00, Sekretariat Daerah sebesar Rp158,922,608.00, Kecamatan Muara Jawa sebesar Rp9,590,400.00, Kecamatan Sanga-Sanga sebesar Rp2,040,000.00, Kecamatan Tabang sebesar Rp31,762,650.00, dan Kecamatan Tenggarong sebesar Rp32,640,150.00.

3. Barang Temuan Baru (Murni Tahun 2022) sejumlah Rp717.687.000,00 yang terdapat pada Dinas Pendidikan dan Kebudayaan sebesar Rp510.107.000,00 dan Kecamatan Muara Badak sebesar Rp207.580.000,00.

4. Pengakuan Utang Tahun Berjalan sejumlah Rp2.221.831.056,98 yang terdapat pada Dinas Pekerjaan Umum Rp1.340.607.056,98 dan Dinas Pendidikan dan Kebudayaan Rp881.224.000,00.

5. Mutasi antar OPD sejumlah Rp53.422.179.368,62 yang terdiri dari mutasi:

   a. Badan Pendapatan Daerah sebesar Rp861.914.000,00 ke Dinas Pemuda dan Olahraga.
   b. Dinas Kependudukan dan Catatan Sipil sebesar Rp1.121.649.382,00 ke

Dinas Pemuda dan Olahraga.

c. Dinas Energi dan Sumber Daya Mineral sebesar Rp1.320.982.935,00 ke Badan Pengelola Keuangan dan Aset Daerah (Pembantu Pengelola).
d. Dinas Pemuda dan Olahraga sebesar Rp1.046.872.756,00 ke Dinas Komunikasi dan Informatika.
e. Dinas Pariwisata sebesar Rp485.092.055,00 terdiri dari mutasi keluar ke Kecamatan Muara Badak sebesar Rp171.296.564,00, Kecamatan Muara Jawa sebesar Rp170.532.048,00, dan Kecamatan Sanga-Sanga sebesar Rp143.263.443,00.
f. Dinas Pekerjaan Umum sebesar Rp30.149.396.922,62 terdiri dari mutasi keluar ke Dinas Pemuda dan Olahraga sebesar Rp26.611.349.425,94, Sekretariat Dewan DPRD sebesar Rp1.104.894.996,68, dan Kecamatan Kota Bangun sebesar Rp2.433.152.500,00.

6. Reklasifikasi dari Aset dibawah kapitalisasi aset tetap sejumlah Rp22.495.000,00 terdiri dari Dinas Pekerjaan Umum sebesar Rp3.095.000,00 dan Kecamatan Tabang sebesar Rp19.400.000,00.

7. Reklasifikasi dari Aset bermasalah hasil Inventarisasi/Sensus BMD tahun 2012/2013 yang merupakan barang dalam penelusuran sejumlah Rp2.509.759.200,00 terdiri dari Kecamatan Kembang Janggut sebesar Rp2.398.659.200,00 dan Kecamatan Samboja sebesar Rp111.100.000,00.

8. Reklasifikasi pencatatan Aset dari Tanah ke Gedung dan Bangunan sebesar Rp1.461.950.697,00 pada Dinas Perikanan dan Kelautan.

9. Reklasifikasi pencatatan Aset dari Peralatan dan Mesin ke Gedung dan Bangunan sejumlah Rp1.116.914.800,00 terdiri dari Dinas Lingkungan Hidup dan Kehutanan sebesar Rp62.715.000,00, Dinas Pendidikan dan Kebudayaan sebesar Rp206.970.000,00 dan RSUD Aji Muhammad Parikesit sebesar Rp847.229.800,00.

10. Reklasifikasi pencatatan Aset dari Jalan, Irigasi dan Jaringan ke Gedung dan Bangunan sejumlah Rp959.095.603,00 terdiri dari Dinas Pengendalian Penduduk dan Keluarga Berencana sebesar Rp17.767.000,00, Dinas Perkebunan sebesar Rp147.589.068,00, RSUD Aji Muhammad Parikesit sebesar Rp172.000.800,00, Kecamatan Muara Jawa sebesar Rp236.655.000,00, Kecamatan Samboja sebesar Rp28.352.310,00 dan Kecamatan Tenggarong sebesar Rp356.731.425,00.

11. Reklasifikasi pencatatan Aset dari Aset Tetap Lainnya ke Gedung dan Bangunan sejumlah Rp198.885.000,00 terdiri dari Dinas Pendidikan dan Kebudayaan sebesar Rp50.280.000,00 dan Kecamatan Tenggarong Seberang sebesar Rp148.605.000,00.

12. Reklasifikasi dari Konstruksi Dalam Pengerjaan ke Gedung dan Bangunan sejumlah Rp30.971.703.310,50 terdiri dari Dinas Kesehatan sebesar Rp159.135.000,00, Dinas Pekerjaan Umum sebesar Rp27.325.735.206,90, Dinas Pendidikan dan Kebudayaan sebesar Rp983.269.000,00 dan Dinas Perindustrian dan Perdagangan sebesar Rp143.480.000,00 dan RSUD Aji

Batara Agung Dewa Sakti sebesar Rp2.360.084.103,60.

13. Koreksi Saldo Tahun 2021 belum diakomodir pada LKPD (mengurangi) pada RSUD Aji Muhammad Parkesit sebesar Rp752.438.523,00.

14. Belanja Barang dan Jasa yang Dianggarkan Dalam Belanja Modal sejumlah Rp1.089.374.153,00 karena dianggarkan dalam belanja modal namun setelah direalisasikan masuk ke dalam Barang dan Jasa. Rinciannya ialah Dinas Kesehatan sebesar Rp369.659.791,00, Dinas Pekerjaan Umum sebesar Rp381.481.372,00, Dinas Pendidikan dan Kebudayaan sebesar Rp93.764.840,00, Dinas Perindustrian dan Perdagangan sebesar Rp203.130.000,00, RSUD Aji Muhammad Parkesit sebesar Rp14.552.000,00, RSUD Aji Batara Agung Dewa Sakti sebesar Rp4.830.000,00, Kecamatan Kota Bangun sebesar Rp14.724.500,00 dan Kecamatan Muara Jawa sebesar Rp7.231.650,00.

15. Belanja Barang dan Jasa yang Dianggarkan Dalam Belanja Modal Dibawah Tahun 2022 sebesar Rp282.200.000,00 pada Dinas Pertanian dan Peternakan.

16. Belanja Modal yang Merupakan Pembayaran Utang Tahun Sebelumnya sejumlah Rp34.350.011.679,00 terdiri dari Dinas Pekerjaan Umum sebesar Rp1.536.430.469,00 dan Dinas Perhubungan sebesar Rp32.813.581.210,00.

17. Barang Diserahkan ke Masyarakat Tambahan dibawah Tahun 2022 sejumlah Rp12.886.293.200,00 terdiri dari Kecamatan Kembang Janggut sebesar Rp2.398.659.200,00 dan Kecamatan Tenggarong Seberang sebesar Rp10,487,634,000.00.

18. Penghapusan Aset Tetap dengan SK Penghapusan Nomor 134/SK-SEKDA/HK/2022 sejumlah Rp16.065.151.228,00 terdiri dari Dinas Pekerjaan Umum Rp9.301.254.500,00, Dinas Pemuda dan Olahraga sebesar Rp236.287.000,00, Dinas Perikanan dan Kelautan sebesar Rp219.915.600,00, Dinas Perindustrian dan Perdagangan sebesar Rp5.264.962.128,00, Kecamatan Muara Badak sebesar Rp334.732.000,00 dan Badan Pengelola Keuangan dan Aset Daerah (Pembantu Pengelola) sebesar Rp708.000.000,00.

19. Reklasifikasi ke Aset Lainnya Barang Rusak Berat sejumlah Rp10.087.989.561,00, terdiri dari Dinas Pendidikan dan Kebudayaan sebesar Rp8.601.434.470,00, Dinas Perindustrian dan Perdagangan sebesar Rp1.371.202.091,00, Kecamatan Marangkayu sebesar Rp22.096.000,00, Kecamatan Muara Jawa sebesar Rp32.645.000,00, dan Kecamatan Tenggarong Seberang sebesar Rp60.612.000,00.

20. Reklasifikasi ke Aset Tak Berwujud sejumlah Rp1.475.948.678,00 terdiri dari Dinas Kesehatan sebesar Rp1.074.556.035,00, Dinas Pariwisata sebesar Rp16.042.500,00, dan RSUD Aji Batara Agung Dewa Sakti sebesar Rp385.350.143,00.

21. Reklasifikasi ke Aset Ekstrakompatabel pada Aset Dibawah Kapitalisasi Aset Tetap sejumlah Rp28.000.000,00 terdiri dari Dinas Pendidikan dan Kebudayaan sebesar Rp18.020.000,00 dan Kecamatan Samboja sebesar

Rp9.980.000,00.

22. Reklasifikasi dari Gedung dan Bangunan ke Tanah sebesar Rp145.852.700,00 pada Kecamatan Sanga-Sanga.

23. Reklasifikasi dari Gedung dan Bangunan ke Peralatan dan Mesin sejumlah Rp9.909.679.743,20 terdiri dari Dinas Pemuda dan Olahraga sebesar Rp281.411.100,00, Dinas Komunikasi dan Informatika sebesar Rp2.224.349.361,00, Dinas Pekerjaan Umum sebesar Rp3.883.770.416,00, Dinas Perhubungan sebesar Rp1.514.749.124,00, Sekretariat Daerah sebesar Rp1.680.255.164,00, RSUD Aji Muhammad Parikesit sebesar Rp83.999.055,00, RSUD Aji Batara Agung Dewa Sakti sebesar Rp228.491.523,20 dan Kecamatan Muara Jawa sebesar Rp12.654.000,00.

24. Reklasifikasi dari Gedung dan Bangunan ke Jalan, Irigasi dan Jaringan sejumlah Rp1.261.646.185,00 terdiri dari Dinas Kesehatan sebesar Rp1.023.151.800,00, Dinas Pertanian dan Peternakan sebesar Rp32.072.897,00, RSUD Dayaku Raja sebesar Rp197.674.688,00 dan Kecamatan Tenggarong sebesar Rp8.746.800,00.

25. Reklasifikasi dari Gedung dan Bangunan ke Konstruksi dalam Pengerjaan sejumlah Rp7.345.984.329,00 terdiri dari Dinas Kearsipan Dan Perpustakaan sebesar Rp99.095.250,00, Dinas Pemuda dan Olahraga sebesar Rp195.032.600,00, Dinas Pekerjaan Umum sebesar Rp4.885.674.249,00, Dinas Perindustrian dan Perdagangan sebesar Rp977.158.000,00, Dinas Pertanian dan Peternakan sebesar Rp278.258.130,00, Dinas Transmigrasi dan Tenaga Kerja sebesar Rp19.728.000,00, Sekretariat DPRD sebesar Rp99.456.000,00, RSUD Aji Muhammad Parikesit sebesar Rp98.912.100,00 dan RSUD Dayaku Raja sebesar Rp692.670.000,00.

26. Koreksi Nilai Aset Tetap yang berasal dari Utang Tahun 2020 Hasil Reviu Inspektorat sebesar Rp939.940.892,17 pada Dinas Perhubungan.

Di luar dari penyajian nilai aset tetap Gedung dan Bangunan pada neraca, terdapat kondisi sebagai berikut.

1. Terdapat mutasi keluar dari Dinas Pariwisata ke Kecamatan Muara Badak yang dilakukan sebelum penetapan status penggunaan berdasarkan BAST No.P.185/DISPAR/SET.1/022/12/2022 sebesar Rp171.296.564,00 antara pengguna barang Dinas Pariwisata dengan pengguna barang Kecamatan Muara Badak.
2. Terdapat mutasi keluar dari Dinas Pariwisata ke Kecamatan Muara Jawa yang dilakukan sebelum penetapan status penggunaan berdasarkan BAST No.P.186/DISPAR/SET.1/022/12/2022 sebesar Rp170.532.048,00 antara pengguna barang Dinas Pariwisata dengan pengguna barang Kecamatan Muara Jawa.
3. Terdapat mutasi keluar dari Dinas Pariwisata ke Kecamatan Sanga-Sanga yang dilakukan sebelum penetapan status penggunaan berdasarkan BAST No.P.187/DISPAR/SET.1/022/12/2022 sebesar Rp143.263.443,00 antara pengguna barang Dinas Pariwisata dengan

pengguna barang Kecamatan Sanga-Sanga.

5.3.1.3.4. Jalan, Irigasi, dan Jaringan

Uraian	31 Desember 2022 (Rp)	31 Desember 2021 (Rp)
Jalan, Irigasi, dan Jaringan	14.404.735.356.619,30	13.751.586.316.772,50

Saldo Aset Tetap Jalan, Irigasi dan Jaringan Pemerintah Kabupaten Kutai Kartanegara per 31 Desember 2022 sebesar Rp14.404.735.356.619,30 jika dibandingkan dengan tahun 2021 sebesar Rp13.751.586.316.772,50 mengalami kenaikan sebesar Rp653.149.039.846,77 atau 4,75%. Ringkasan mutasi Aset Tetap Jalan, Irigasi dan Jaringan selama tahun 2022 sebagai berikut.

Tabel 5 . 3 . 30 Mutasi Aset Tetap - Jalan, Irigasi, dan Jaringan

No	Uraian			Jaringan Jalan dan Irigasi (Rp)
1	**SALDO 31 DESEMBER 2021**			**13.751.586.316.772,50**
2	**MUTASI TAMBAH**			
	1	Belanja Modal Tahun 2022		672.492.524.709,00
	2	Belanja Modal BLUD Tahun 2022		71.386.583,00
	3	Hibah / Pendapatan Aset dari Pemerintah Pusat / Pihak Lain		7.416.295.908,45
	4	Pengadaan BMD yang Dianggarkan dalam Belanja Barang dan Jasa		10.893.914.817,00
	5	Pengakuan Utang Tahun Berjalan		20.616.098.773,74
	6	Mutasi Masuk dari OPD Lain		14.834.160.352,10
	7	Reklasifikasi dari Aset Bermasalah Hasil Inventarisasi/Sensus BMD Tahun 2012/2013		
			Barang Dalam Penelusuran Hasil Inventarisasi dan Sensus 2012/2013	2.324.083.750,00
	8	Reklasifikasi antar Aset Tetap (KIB)		
		a.	antar KIB B - KIB D	325.579.350,00
		b.	antar KIB C - KIB D	1.261.646.185,00
		c.	antar KIB D - KIB F	73.461.369.894,68
JUMLAH MUTASI TAMBAH				**803.697.060.322,97**
3	**MUTASI KURANG**			
	1	Koreksi Double Catat		19.263.461,00
	2	Belanja Barang dan Jasa yang Dianggarkan Dalam Belanja Modal		6.414.043.229,00
	3	Belanja Modal yang Merupakan Pembayaran Utang Tahun Sebelumnya		22.263.876.272,00
	4	Barang Diserahkan Ke Masyarakat Tambahan Dibawah Tahun 2022		19.315.171.430,00
	5	Penghapusan Aset Tetap dengan SK Penghapusan		1.521.927.500,00
	6	Mutasi Keluar ke OPD Lain		14.834.160.352,10
	7	Reklasifikasi ke Aset Lainnya		
			Barang Rusak Berat	1.963.662.900,00
	8	Reklasifikasi antar Aset Tetap (KIB)		
		a.	Antar KIB A - KIB D	268.275.400,00
		b.	Antar KIB B - KIB D	571.406.466,00
		c.	Antar KIB C - KIB D	959.095.603,00
		d.	Antar KIB D - KIB F	81.786.816.363,07
	9	Koreksi BPK TA 2022		630.321.500,00
JUMLAH MUTASI KURANG				**150.548.020.476,17**
4	**SALDO PER 31 DESEMBER 2022**			**14.404.735.356.619,30**

Beberapa informasi terkait Aset Tetap berupa Jalan, Irigasi dan Jaringan sebagai berikut:

1. Hibah / Pendapatan Aset dari Pemerintah Pusat/Pihak Lain pada Laporan

Keuangan Pemerintah Daerah sebesar Rp7.416.295.908,45 pada Badan Pengelolaan Keuangan dan Aset Daerah (Pembantu Pengelola) yang merupakan Hibah dari Kementerian Pekerjaan Umum dan Perumahan Rakyat berupa Aset yang akan menjadi Penyertaan Modal Perusahaan Daerah Air Minum (PDAM).

2. Pengadaan Barang Milik Daerah yang dianggarkan dalam belanja barang dan jasa sejumlah Rp10.893.914.817,00 karena dianggarkan dalam belanja Barang dan jasa namun setelah direalisasikan masuk ke dalam Belanja Modal. Rinciannya ialah Dinas Pekerjaan Umum sebesar Rp8.123.901.068,00, Dinas Perumahan dan Kawasan Pemukiman sebesar Rp2.647.111.749,00, dan Kecamatan Tenggarong sebesar Rp122.902.000,00.
3. Pengakuan Utang Tahun 2022 sebesar Rp20.616.098.773,74 pada Dinas Pekerjaan Umum.
4. Mutasi antar OPD sejumlah Rp14.834.160.352,10 pada Badan Pengelola Keuangan dan Aset Daerah (Pembantu Pengelola) yang berasal dari Sekretariat Dewan Pengurus KORPRI sebesar Rp1.358.415.258,00 dan Dinas Energi dan Sumber Daya Mineral Rp13.475.745.094,10.
5. Reklasifikasi dari Aset Bermasalah Hasil Inventarisasi/Sensus BMD Tahun 2012/2013 yang merupakan Barang Dalam Penelusuran sejumlah Rp2.324.083.750,00 terdiri dari Kecamatan Kembang Janggut sebesar Rp2.279.583.750,00 dan Kecamatan Samboja sebesar Rp44.500.000,00.
6. Reklasifikasi dari Peralatan dan Mesin sejumlah Rp325.579.350,00 terdiri dari Badan Pengelolaan Keuangan dan Aset Daerah sebesar Rp39.517.500,00, Dinas Lingkungan Hidup dan Kehutanan sebesar Rp34.965.000,00, Dinas Pendidikan dan Kebudayaan sebesar Rp51.846.850,00, dan Dinas Perindustrian dan Perdagangan sebesar Rp199.250.000,00.
7. Reklasifikasi dari Gedung dan Bangunan sejumlah Rp1.261.646.185,00 terdiri dari Dinas Kesehatan sebesar Rp1.023.151.800,00, Dinas Pertanian dan Peternakan sebesar Rp32.072.897,00, RSUD Dayaku Raja sebesar Rp197.674.688,00, dan Kecamatan Tenggarong sebesar Rp8.746.800,00.
8. Reklasifikasi dari Konstruksi Dalam Pengerjaan sejumlah Rp73.461.369.894,68 terdiri dari Dinas Pekerjaan Umum sebesar Rp73.460.178.894,68, dan Dinas Pengendalian Penduduk dan Keluarga Berencana sebesar Rp1.191.000,00.
9. Koreksi Double Catat sebesar Rp19.263.461,00 pada Kecamatan Tenggarong.
10. Belanja Barang dan Jasa yang Dianggarkan Dalam Belanja Modal sejumlah Rp6.414.043.229,00 terdiri dari Dinas Pekerjaan Umum sebesar Rp6.169.038.229,00, Dinas Perindustrian dan Perdagangan sebesar Rp71.555.000,00, Dinas Perumahan dan Kawasan Permukiman sebesar Rp172.770.000,00, dan Kecamatan Tenggarong sebesar Rp680.000,00.
11. Belanja Modal yang Merupakan Pembayaran Utang Tahun Sebelumnya sejumlah Rp22.263.876.272,00 terdiri dari Dinas Pekerjaan Umum sebesar Rp15.226.819.583,00, Dinas Perumahan dan Kawasan Permukiman

sebesar Rp6.685.315.889,00, Kecamatan Samboja sebesar Rp182.634.800,00, dan Kecamatan Tenggarong sebesar Rp169.106.000,00.

12. Barang Diserahkan Ke Masyarakat Tambahan Dibawah Tahun 2022 sejumlah Rp19.315.171.430,00 terdiri dari Kecamatan Kembang Janggut sebesar Rp2.279.583.750,00, dan Kecamatan Tenggarong Seberang sebesar Rp17.035.587.680,00.
13. Penghapusan Aset Tetap dengan SK Penghapusan Nomor 134/SK-SEKDA/HK/2022 sejumlah Rp1.521.927.500,00 terdiri dari Dinas Perindustrian dan Perdagangan sebesar Rp121.770.000,00, dan Kecamatan Muara Badak sebesar Rp1.400.157.500,00.
14. Reklasifikasi ke Rusak Berat sejumlah Rp1.963.662.900,00 terdiri dari Dinas Perindustrian dan Perdagangan sebesar Rp1.701.722.900,00, dan Kecamatan Sanga-Sanga sebesar Rp261.940.000,00.
15. Reklasifikasi ke Tanah sebesar Rp268.275.400,00 pada Dinas Pekerjaan Umum.
16. Reklasifikasi ke Peralatan dan Mesin sebesar Rp571.406.466,00 pada Sekretariat Daerah.
17. Reklasifikasi ke Gedung dan Bangunan sejumlah Rp959.095.603,00 terdiri dari Dinas Pengendalian Penduduk dan Keluarga Berencana sebesar Rp17.767.000,00, Dinas Perkebunan sebesar Rp147.589.068,00, RSUD Aji Muhammad Parikesit sebesar Rp172.000.800,00, Kecamatan Muara Jawa sebesar Rp236.655.000,00, Kecamatan Samboja sebesar Rp28.352.310,00, dan Kecamatan Tenggarong sebesar Rp356.731.425,00.
18. Reklasifikasi ke Konstruksi dalam Pengerjaan sejumlah Rp81.786.816.363,07 terdiri dari Dinas Pekerjaan Umum sebesar Rp81.600.926.313,07, dan Kecamatan Tenggarong sebesar Rp185.890.050,00.

5.3.1.3.5. Aset Tetap Lainnya

Uraian	31 Desember 2022 (Rp)	31 Desember 2021 (Rp)
Aset Tetap Lainnya	445.538.778.338,72	444.589.681.398,72

Aset Tetap Lainnya merupakan Aset Tetap yang tidak dapat dikelompokkan ke dalam kelompok Aset Tetap di atas, yang diperoleh dan dimanfaatkan untuk kegiatan operasional pemerintah dan dalam kondisi siap digunakan. Aset Tetap Lainnya di Neraca antara lain meliputi koleksi perpustakaan/buku, barang bercorak seni/budaya/olahraga, dan lain-lain.

Saldo Aset Tetap Lainnya Pemerintah Kabupaten Kutai Kartanegara per 31 Desember 2022 sebesar Rp445.538.778.338,72 jika dibandingkan dengan tahun 2021 sebesar Rp444.589.681.398,72 mengalami peningkatan sebesar Rp949.096.940,00 atau 0,21%. Ringkasan mutasi Aset Tetap Lainnya selama tahun 2022 sebagai berikut.

Tabel 5 . 3 . 31 Mutasi Aset Tetap – Aset Tetap Lainnya

No	Uraian	Aset Tetap Lainnya (Rp)
1	SALDO 31 DESEMBER 2021	444.589.681.398,72

No	Uraian			Aset Tetap Lainnya (Rp)
2	**MUTASI TAMBAH**			
	1	Belanja Modal Tahun 2022		15.874.345.376,00
	3	Pengadaan BMD yang Dianggarkan dalam Belanja Barang dan Jasa		56.829.500,00
	4	Mutasi Masuk dari OPD Lain		706.289.793,00
	5	Reklasifikasi dari Aset Bermasalah Hasil Inventarisasi/Sensus BMD Tahun 2012/2013		
			Barang Dalam Penelusuran Hasil Inventarisasi dan Sensus 2012/2013	173.500.000,00
	6	Reklasifikasi Antar Aset Tetap (KIB)		
			Antar KIB B - KIB E	1.498.766.950,00
JUMLAH MUTASI TAMBAH				**18.309.731.619,00**
3	**MUTASI KURANG**			
	1	Belanja Barang dan Jasa yang Dianggarkan Dalam Belanja Modal		13.320.000,00
	2	Pengadaan Belanja Modal Diserahkan ke Masyarakat Dibawah Tahun 2022		950.425.000,00
	3	Mutasi Keluar ke OPD Lain		706.289.793,00
	4	Reklasifikasi ke Aset Lainnya		
		a.	Rusak Berat	72.415.250,00
		b.	Aset Tak Berwujud	8.695.888.878,00
	5	Reklasifikasi ke Aset Ekstrakomptabel		
			Aset Dibawah Kapitalisasi Aset Tetap	43.693.460,00
	6	Reklasifikasi antar Aset Tetap (KIB)		
		a.	Antar KIB B - KIB E	6.679.717.298,00
		b.	Antar KIB C - KIB E	198.885.000,00
JUMLAH MUTASI KURANG				**17.360.634.679,00**
4	**SALDO PER 31 DESEMBER 2022**			**445.538.778.338,72**

Beberapa informasi terkait Aset Tetap Lainnya sebagai berikut.

1. Pengadaan BMD yang Dianggarkan dalam Belanja Barang dan Jasa sebesar Rp56.829.500,00 pada Badan Kepegawaian dan Pengembangan Sumber Daya Manusia.
2. Mutasi antar OPD sejumlah Rp706.289.793,00 pada Badan Pengelola Keuangan dan Aset Daerah (Pembantu Pengelola) yang berasal dari Badan Pengelola Keuangan dan Aset Daerah sebesar Rp306.289.793,00 dan Dinas Energi dan Sumber Daya Mineral sebesar Rp400.000.000,00.
3. Reklasifikasi dari Aset Bermasalah Hasil Inventarisasi/Sensus BMD Tahun 2012/2013 berupa barang dalam penelusuran pada Kecamatan Kembang Janggut sebesar Rp173.500.000,00 merupakan Barang Diserahkan Ke Masyarakat.
4. Reklasifikasi pencatatan aset dari Peralatan dan Mesin ke Aset Tetap Lainnya sebesar Rp1.498.766.950,00 pada Dinas Pendidikan dan Kebudayaan.
5. Belanja Barang dan Jasa yang Dianggarkan Dalam Belanja Modal sebesar Rp13.320.000,00 pada Dinas Pekerjaan Umum.
6. Barang Diserahkan Ke Masyarakat Tambahan di bawah Tahun 2022 sejumlah Rp950.425.000,00 terdiri dari Kecamatan Kembang Janggut sebesar Rp173.500.000,00, Kecamatan Kota Bangun sebesar Rp25.520.000,00, dan Kecamatan Tenggarong Seberang sebesar Rp751.405.000,00.

7. Reklasifikasi ke Barang Rusak Berat sejumlah Rp72.415.250,00 terdiri dari Dinas Lingkungan Hidup dan Kehutanan sebesar Rp4.603.500,00, Dinas Pariwisata sebesar Rp33.858.000,00, Dinas Penanaman Modal dan Pelayanan Terpadu Satu Pintu sebesar Rp2.680.000,00, dan Kecamatan Kota Bangun sebesar Rp31.273.750,00.
8. Reklasifikasi ke Aset Tak Berwujud sejumlah Rp8.695.888.878,00 terdiri dari Badan Kepegawaian dan Pengembangan Sumber Daya Manusia sebesar Rp56.829.500,00, Badan Pendapatan Daerah sebesar Rp378.324.500,00, Badan Pengelola Keuangan dan Aset Daerah sebesar Rp140.486.400,00, Dinas Kearsipan dan Perpustakaan Rp983.000.000,00, Dinas Pemuda dan Olahraga sebesar Rp152.927.500,00, Dinas Kesehatan sebesar Rp69.789.940,00, Dinas Komunikasi dan Informatika sebesar Rp981.957.500,00, Dinas Pariwisata sebesar Rp1.290.461.338,00, Dinas Penanaman Modal dan Pelayanan Terpadu Satu Pintu sebesar Rp3.379.006.500,00, Dinas Pertanian dan Peternakan sebesar Rp59.500.000,00, Dinas Perumahan dan Kawasan Pemukiman sebesar Rp29.992.200,00, Sekretariat Daerah sebesar Rp150.516.000,00 dan RSUD Aji Muhammad Parikesit sebesar Rp1.023.097.500,00.
9. Reklasifikasi ke Aset dibawah Kapitalisasi sejumlah Rp43.693.460,00 terdiri dari Dinas Kearsipan dan Perpustakaan sebesar Rp30.293.460,00 dan Dinas Pendidikan dan Kebudayaan sebesar Rp13.400.000,00.
10. Reklasifikasi ke Peralatan dan Mesin sejumlah Rp6.679.717.298,00 terdiri dari Dinas Pemuda dan Olahraga sebesar Rp7.548.000,00, Dinas Komunikasi dan Informatika sebesar Rp404.999.999,00, Dinas Pemberdayaan Perempuan dan Perlindungan Anak sebesar Rp7.579.000,00, Dinas Pendidikan dan Kebudayaan sebesar Rp6.184.658.300,00, Dinas Pertanian dan Peternakan sebesar Rp5.448.000,00, Inspektorat Daerah sebesar Rp28.738.999,00 dan Sekretariat DPRD sebesar Rp40.745.000,00.
11. Reklasifikasi ke Gedung dan Bangunan sejumlah Rp198.885.000,00 terdiri dari Dinas Pendidikan dan Kebudayaan sebesar Rp50.280.000,00, Kecamatan Tenggarong Seberang sebesar Rp148.605.000,00.

5.3.1.3.6. Konstruksi Dalam Pengerjaan

Uraian	31 Desember 2022 (Rp)	31 Desember 2021 (Rp)
Konstruksi Dalam Pengerjaan	1.478.362.674.785,16	1.492.457.170.468,27

Konstruksi Dalam Pengerjaan adalah Aset Tetap berwujud, yang sampai dengan tanggal 31 Desember 2022 belum selesai dikerjakan dan tidak dapat dikelompokkan dalam Aset Tetap bersangkutan. Saldo Konstruksi Dalam Pengerjaan per 31 Desember 2022 sebesar Rp1.478.362.674.785,16 dibandingkan dengan tahun 2021 sebesar Rp1.492.457.170.468,27 mengalami penurunan sebesar Rp14.094.495.683,11 atau -0,94%. Ringkasan mutasi Konstruksi Dalam Pengerjaan selama tahun 2022 sebagai berikut.

Tabel 5 . 3 . 32 Mutasi Aset Tetap – Konstruksi Dalam Pengerjaan

No	Uraian			Konstruksi Dalam Pengerjaan (Rp)
1	**SALDO 31 DESEMBER 2021**			**1.492.457.170.468,27**
2	**MUTASI TAMBAH**			
	1	Belanja Modal Tahun 2022		0,00
	2	Belanja Modal BLUD Tahun 2022		0,00
	3	Pengadaan BMD yang Dianggarkan dalam Belanja Barang dan Jasa		1.218.113.830,00
	4	Reklasifikasi dari Aset Ekstrakomptabel		
	5		Aset Dibawah Kapitalisasi Aset Tetap	6.381.000,00
		Reklasifikasi Antar Aset Tetap (KIB)		
		a.	antar KIB B - KIB F	1.010.000,00
		b.	antar KIB C - KIB F	7.345.984.329,00
		c.	antar KIB D - KIB F	81.786.816.363,07
JUMLAH MUTASI TAMBAH				**90.358.305.522,07**
3	**MUTASI KURANG**			
	1	Koreksi Dobel Catat		0,00
	2	Hibah Pemkab ke Pihak Lain		0,00
	3	Reklasifikasi ke Aset Ekstrakomptabel		
			Aset dibawah Kapitalisasi Aset Tetap	19.728.000,00
		Reklasifikasi Antar Aset Tetap (KIB)		
		a.	antar KIB C - KIB F	30.971.703.310,50
		b.	antar KIB D - KIB F	73.461.369.894,68
JUMLAH MUTASI KURANG				**104.452.801.205,18**
4	**SALDO PER 31 DESEMBER 2022**			**1.478.362.674.785,16**

Beberapa informasi terkait Aset Tetap Konstruksi Dalam Pengerjaan sebagai berikut.

1. Pengadaan BMD yang dianggarkan dalam Belanja Barang dan Jasa berupa Perencanaan Bangunan pada Dinas Kelautan dan Perikanan sebesar Rp1.218.113.830,00.
2. Reklasifikasi dari Aset Ekstrakomptabel ke Aset Dibawah Kapitalisasi Aset Tetap sejumlah Rp6.381.000,00 terdiri dari Dinas Kesehatan sebesar Rp1.430.000,00, Dinas Pendidikan dan Kebudayaan sebesar Rp3.760.000,00, serta Dinas Pengendalian Penduduk dan Keluarga Berencana sebesar Rp1.191.000,00.
3. Reklasifikasi pencatatan Aset Konstruksi Dalam Pengerjaan dari Peralatan dan Mesin sebesar Rp1.010.000,00 pada RSUD Aji Muhammad Parikesit.
4. Reklasifikasi pencatatan Aset Konstruksi Dalam Pengerjaan dari Gedung dan Bangunan sejumlah Rp7.345.984.329,00 terdiri dari Dinas Kearsipan dan Perpustakaan sebesar Rp99.095.250,00, Dinas Pemuda dan Olahraga sebesar Rp195.032.600,00, Dinas Pekerjaan Umum sebesar Rp4.885.674.249,00, Dinas Perindustrian dan Perdagangan sebesar Rp977.158.000,00, Dinas Transmigrasi dan Tenaga Kerja sebesar Rp19.728.000,00, Dinas Pertanian dan Peternakan sebesar Rp278.258.130,00, Sekretariat DPRD sebesar Rp99.456.000,00, RSUD Aji Muhammad Parikesit sebesar Rp98.912.100,00, RSUD Dayaku Raja sebesar Rp692.670.000,00.
5. Reklasifikasi pencatatan Aset Konstruksi Dalam Pengerjaan dari Jalan, Irigasi dan Jaringan sejumlah Rp81.786.816.363,07 terdiri dari Dinas Pekerjaan Umum sebesar Rp81.600.926.313,07 dan Kecamatan

Tenggarong sebesar Rp185.890.050,00.

6. Reklasifikasi ke Aset Dibawah Kapitalisasi Aset Tetap sebesar Rp19.728.000,00 pada Dinas Transmigrasi dan Tenaga Kerja.
7. Reklasifikasi pencatatan aset Konstruksi Dalam Pengerjaan ke Gedung dan Bangunan sejumlah Rp30.971.703.310,50 terdiri dari Dinas Kesehatan sebesar Rp159.135.000,00, Dinas Pekerjaan Umum sebesar Rp27.325.735.206,90, Dinas Pendidikan dan Kebudayaan sebesar Rp983.269.000,00, Dinas Perindustrian dan Perdagangan sebesar Rp143.480.000,00 serta RSUD Aji Batara Agung Dewa Sakti sebesar Rp2.360.084.103,60.
8. Reklasifikasi pencatatan aset Konstruksi Dalam Pengerjaan ke Jalan, Irigasi dan Jaringan sejumlah Rp73.461.369.894,68 terdiri dari Dinas Pekerjaan Umum sebesar Rp73.460.178.894,68 serta Dinas Pengendalian Penduduk dan Keluarga Berencana sebesar Rp1.191.000,00

5.3.1.3.7. Akumulasi Penyusutan

Uraian	31 Desember 2022 (Rp)	31 Desember 2021 (Rp)
Akumulasi Penyusutan	(13.566.850.053.686,70)	(12.757.106.862.708,20)

Berdasarkan Peraturan Pemerintah Nomor 71 Tahun 2010 tentang Standar Akuntansi Pemerintahan, Pemerintah Kabupaten Kutai Kartanegara telah menetapkan Peraturan Bupati Nomor 16 Tahun 2014 tentang Kebijakan Akuntansi Pemerintah Kabupaten Kutai Kartanegara. Pada Kebijakan Akuntansi Nomor 12 mengenai Aset menyebutkan bahwa Aset Tetap disajikan berdasarkan biaya perolehan Aset Tetap tersebut dikurangi Akumulasi Penyusutan. Apabila terjadi kondisi yang memungkinkan penilaian kembali, maka Aset Tetap akan disajikan dengan penyesuaian pada masing-masing akun Aset Tetap. Metode penyusutan yang digunakan adalah metode garis lurus (*straight line method*) yang dihitung secara semesteran. Nilai penyusutan untuk masing-masing periode diakui sebagai Beban Penyusutan dan dicatat pada Akumulasi Penyusutan Aset Tetap sebagai pengurang nilai aset. Nilai Akumulasi Penyusutan atas Aset Tetap disajikan menggunakan data yang berasal dari aplikasi SIMDA BMD. Jumlah akumulasi penyusutan per 31 Desember 2022 sebesar Rp13.566.850.053.686,70 dibandingkan per 31 Desember 2021 sebesar Rp12.757.106.862.708,20 mengalami peningkatan sebesar Rp809.743.190.978,53 atau 6,35%. Jumlah akumulasi penyusutan tahun 2022 terdiri dari Peralatan dan Mesin sebesar Rp2.234.114.322.167,74, Gedung dan Bangunan sebesar Rp1.250.177.905.783,03, Jalan, Irigasi dan Jaringan sebesar Rp10.078.802.053.173,70, serta Aset Tetap Lainnya sebesar Rp3.755.772.562,23

5.3.1.4. Aset Lainnya

Uraian	31 Desember 2022 (Rp)	31 Desember 2021 (Rp)
Aset Lainnya	800.713.524.611,89	513.625.213.438,86

Aset Lainnya adalah aset pemerintah daerah yang tidak dapat diklasifikasikan sebagai Aset Lancar, Investasi Jangka Panjang, Aset Tetap, dan Dana Cadangan

meliputi Tagihan Piutang Penjualan Angsuran, Tagihan Tuntutan Ganti Kerugian Daerah, Kemitraan dengan Pihak Ketiga, Aset Tidak Berwujud, dan Aset Lain-lain. Saldo Aset Lainnya sebesar Rp800.713.524.611,89 dan Rp513.625.213.438,86 adalah nilai Aset Lainnya per 31 Desember 2022 dan 2021. Rincian Aset Lainnya dapat dilihat pada tabel berikut.

Tabel 5 . 3 . 33 Mutasi Aset Lainnya

Uraian	31 Desember 2022 (Rp)	31 Desember 2021 (Rp)	Kenaikan / (Penurunan) (Rp)	%
Tagihan Jangka Panjang	52.566.907.216,07	52.566.907.216,07	0,00	0,00%
Kemitraan dengan Pihak Ketiga	61.975.335.876,00	61.975.335.876,00	0,00	0,00%
Aset Tidak Berwujud	178.867.194.647,14	164.570.156.657,14	14.297.037.990,00	8,69%
Aset Lain-lain	648.805.210.764,82	358.487.883.387,79	290.317.327.377,03	80,98%
Akumulasi Amortisasi Aset Tidak Berwujud	(141.501.123.892,14)	(123.975.069.698,14)	(17.526.054.194,00)	14,14%
Akumulasi Penyusutan Aset Lainnya	0,00	0,00	0,00	0,00%
Jumlah	**800.713.524.611,89**	**513.625.213.438,86**	**287.088.311.173,03**	**55,89%**

5.3.1.4.1. Tagihan Jangka Panjang

Uraian	31 Desember 2022 (Rp)	31 Desember 2021 (Rp)
Tagihan Jangka Panjang	52.566.907.216,07	52.566.907.216,07

Saldo Tagihan Jangka Panjang sebesar Rp52.566.907.216,07 dan sebesar Rp52.676.480.051,07 merupakan nilai per 31 Desember 2022 dan 2021 berupa Tagihan Penjualan Angsuran Dan Tuntutan Ganti Kerugian Daerah dengan rincian sebagai berikut.

Tabel 5 . 3 . 34 Mutasi Tagihan Jangka Panjang

Uraian	31 Desember 2022 (Rp)	31 Desember 2021 (Rp)	Kenaikan / (Penurunan) (Rp)	%
Tagihan Angsuran Penjualan Kendaraan Perorangan Dinas	15.237.903.400,00	15.237.903.400,00	0,00	0,00%
Tuntutan Ganti Kerugian Daerah Terhadap Bendahara	10.833.079.618,35	10.833.079.618,35	0,00	0,00%
Tuntutan Ganti Kerugian Daerah Terhadap Pegawai Negeri Bukan Bendahara atau Pejabat Lain	26.495.924.197,72	26.495.924.197,72	0,00	0,00%
Jumlah	**52.566.907.216,07**	**52.566.907.216,07**	**0,00**	**0,00%**

a. Tagihan Penjualan Angsuran

Penjualan angsuran *hand tractor* bersubsidi dilakukan pada tahun 2001. Penjualan ini didasarkan pada Surat Keputusan Bupati Kutai Kartanegara Nomor SK./180.188/HK.249/2001 tanggal 25 April 2001 tentang Penetapan Pedoman Teknis Pelaksanaan Pemberdayaan dan Pengembangan Alat Mesin Pertanian Pola *revolving* bersubsidi. Nilai Tagihan Penjualan Angsuran *hand tractor* ditetapkan sebesar Rp15.210.198.000,00 sesuai Peraturan Bupati Nomor 34 Tahun 2012 tentang Kebijakan Perlakuan Aset Lainnya atas Tagihan Alat Mesin Pertanian berupa *hand tracktor* tahun

2001 sampai dengan 2003.

Penjualan kendaraan roda dua dan roda empat, sesuai dengan SK Nomor 180.188/HK-112/2003 pada tanggal 10 Februari 2003. Sesuai dengan keputusan tersebut, pembayaran dilakukan secara tunai. Sampai pada tahun 2022, masih ada tagihan sekitar Rp27.705.400,00.

Pemerintah Kabupaten Kutai Kartanegara pernah menyampaikan usulan penghapusan atas tagihan penjualan angsuran *hand tractor* kepada:

1) Ketua DPRD Kabupaten Kutai Kartanegara sesuai surat Bupati Kutai Kartanegara Nomor 032/490/BPKAD/III/2012 tanggal 26 Maret 2012, tidak diperoleh tanggapan atas usulan tersebut;
2) Ketua DPRD Kabupaten Kutai Kartanegara sesuai surat Bupati Kutai Kartanegara Nomor DPD-0196/H-1/II/2016 tanggal 17 Februari 2016 namun tidak diperoleh tanggapan atas usulan tersebut; dan
3) Kepada Ketua Majelis Pertimbangan Tuntutan Perbendaharaan dan Tuntutan Ganti Rugi (MPTPTGR) sesuai surat Badan Pendapatan Daerah Kabupaten Kutai Kartanegara Nomor 561/979-BPD-D/IV/2017 tanggal 10 April 2017.

b. Tuntutan Ganti Kerugian Daerah

Kerugian Daerah yang penanggung jawabnya Bendahara sebesar Rp10.833.079.618,35, Kerugian Daerah yang penanggung jawabnya Bukan Bendahara sebesar Rp26.495.924.197,72. Terdapat pengurangan sebesar Rp109.572.835,00 pada tahun 2022 atas Tuntutan Ganti Rugi Kerugian Daerah pada Non bendahara.

5.3.1.4.2. Kemitraan dengan Pihak Ketiga

Uraian	31 Desember 2022 (Rp)	31 Desember 2021 (Rp)
Kemitraan dengan Pihak Ketiga	61.975.335.876,00	61.975.335.876,00

Saldo tersebut merupakan nilai aset yang masih dikerjasamakan dengan pihak ketiga dalam bentuk KSO (Kerjasama Operasi) dengan PT Bakrie Graha Investama (Hotel Lesong Batu dan Grand Elty Singgasana) dan aset BGS (Bangun Guna Serah) dengan PT Citra Gading Asri Tama (Royal World Plaza) per 31 Desember 2022. Rincian aset yang dikerjasamakan dengan pihak-pihak tersebut sebagaimana tabel berikut.

Tabel 5 . 3 . 35 Rincian Kemitraan dengan Pihak Ketiga

No.	Uraian	Hotel Sinnggasana	Hotel Lesong Batu	Tanah untuk Royal World Plaza	Jumlah
1	Tanah	5.838.000.000,00	865.698.000,00	3.217.667.250,00	9.921.365.250,00
2	Peralatan dan Mesin	5.207.055.293,00	701.542.000,00	0,00	5.908.597.293,00
3	Gedung dan Bangunan	40.258.533.333,00	5.867.840.000,00	0,00	46.126.373.333,00
4	Jalan, Irigasi dan Jaringan	19.000.000,00	0,00	0,00	19.000.000,00
	Jumlah	**51.322.588.626,00**	**7.435.080.000,00**	**3.217.667.250,00**	**61.975.335.876,00**

1. Dalam rangka meningkatkan Pendapatan Asli Daerah (PAD), pada 14 April 2010 Pemerintah Kabupaten Kutai Kartanegara telah melakukan kerja sama pemanfaatan aset daerah atas Hotel Grand Elty Singgasana dan Hotel Lesong Batu dengan PT Bakrie Graha Investama. Atas kerja sama tersebut, kedua belah pihak menandatangani Surat Perjanjian Kerjasama Pemanfaatan Aset Daerah Nomor 02/KSP/KABUPATENKUKAR/IV.2010 dengan perubahan terakhir Nomor 01-02/KSP/ADD/KABUPATENKUKAR/II/2011.
2. Pada tanggal 14 Januari 2013 Pemerintah Kabupaten Kutai Kartanegara melakukan kerja sama dengan PT Citra Gading Asritama melalui SPK Nomor 000.644/519/BAPPEDA/2013 tentang Pembangunan dan Pengelolaan Pusat Perkantoran dan Perdagangan/Jasa di Tenggarong, Kabupaten Kutai Kartanegara atau dikenal juga dengan Pembangunan Royal World Plaza. Bentuk kerja sama yang disepakati dalam perjanjian tersebut adalah dalam bentuk Bangun Guna Serah (BGS). Selanjutnya pada tanggal 7 November 2021, Pengadilan Negeri Surabaya melalui Putusan Majelis Hakim Pengadilan Niaga Nomor 40/Pdt.Sus-PKPU/2021/PN.Niaga.Sby-HP.01 menyatakan Termohon Penundaan Kewajiban Pembayaran Utang (PKPU) PT Citra Gading Asritama dalam keadaan pailit dan segala akibat hukumnya.

Berdasarkan Peraturan Menteri Keuangan Republik Indonesia Nomor 85/PMK.05/2021 tentang Pernyataan Standar Akuntansi Pemerintahan Berbasis Akrual Nomor 17 tentang Properti Investasi maka Pemerintah daerah harus menyajikan nilai aset dalam katagori properti investasi yang menghasilkan pendapatan sewa atau untuk meningkatkan nilai aset atau keduanya, dan tidak untuk :

a) Digunakan dalam kegiatan pemerintahan, dimanfaatkan oleh masyarakat umum, dalam produksi atau penyediaan barang atau jasa atau untuk tujuan administratif; atau
b) Dijual dan/ atau diserahkan dalam rangka pelayanan kepada masyarakat.

Di Kabupaten Kutai Kartanegara terdapat properti investasi berupa tanah, peralatan dan mesin, gedung dan bangunan, jalan irigasi dan jaringan yang tercatat berupa Hotel Grand Elty Singgasana dan Hotel Lesong Batu sebesar Rp58.757.668.626,00.

5.3.1.4.3. Aset Tidak Berwujud

Uraian	31 Desember 2022 (Rp)	31 Desember 2021 (Rp)
Aset Tidak Berwujud	178.867.194.647,14	164.570.156.657,14

Saldo Aset Tidak Berwujud sebesar Rp178.867.194.647,14 dan sebesar Rp164.570.156.657,14 merupakan nilai per 31 Desember 2022 dan 2021 berupa *software* dan berbagai aplikasi sistem informasi pada SKPD. Rincian Aset Tidak Berwujud per 31 Desember 2022 sebagai berikut.

Tabel 5 . 3 . 36 Rincian Aset Tak Berwujud

SKPD	31 Desember 2022 (Rp)	31 Desember 2021 (Rp)	Kenaikan / (Penurunan) (Rp)	%
Dinas Pendidikan dan Kebudayaan	8.064.064.851,00	8.059.564.851,00	4.500.000,00	0,06%
Dinas Kesehatan	2.618.647.975,00	1.474.302.000,00	1.144.345.975,00	77,62%
RSUD Aji Muhammad Parikesit	1.370.124.267,00	347.026.767,00	1.023.097.500,00	294,82%
RSUD Aji Batara Agung Dewa Sakti	1.132.005.143,00	420.270.000,00	711.735.143,00	169,35%
RSUD Dayaku Raja	571.113.100,00	571.113.100,00	0,00	0,00%
Dinas Pekerjaan Umum	12.989.652.085,78	12.989.652.085,78	0,00	0,00%
Dinas Perumahan dan Kawasan Permukiman	22.450.368.995,00	22.420.376.795,00	29.992.200,00	0,13%
Satuan Polisi Pamong Praja	89.020.600,00	89.020.600,00	0,00	0,00%
Badan Kesatuan Bangsa dan Politik	117.237.000,00	117.237.000,00	0,00	0,00%
Badan Penanggulangan Bencana Daerah	86.379.350,00	86.379.350,00	0,00	0,00%
Dinas Sosial	215.175.000,00	215.175.000,00	0,00	0,00%
Dinas Transmigrasi dan Tenaga Kerja	465.951.800,00	465.951.800,00	0,00	0,00%
Dinas Pemberdayaan Perempuan dan Perlindungan Anak	74.300.000,00	74.300.000,00	0,00	0,00%
Dinas Ketahanan Pangan	68.976.600,00	68.976.600,00	0,00	0,00%
Dinas Pertanahan dan Penataan Ruang	55.122.375.099,36	55.122.375.099,36	0,00	0,00%
Dinas Lingkungan Hidup dan Kehutanan	158.098.100,00	158.098.100,00	0,00	0,00%
Dinas Kependudukan dan Catatan Sipil	375.923.300,00	375.923.300,00	0,00	0,00%
Dinas Pemberdayaan Masyarakat dan Desa	70.400.000,00	70.400.000,00	0,00	0,00%
Dinas Pengendalian Penduduk dan Keluarga Berencana	0,00	0,00	0,00	0,00%
Dinas Perhubungan	26.987.908.770,00	26.987.908.770,00	0,00	0,00%
Dinas Komunikasi dan Informatika	5.629.738.134,00	906.745.200,00	4.722.992.934,00	520,87%
Dinas Koperasi dan Usaha Kecil Menengah	286.815.000,00	286.815.000,00	0,00	0,00%
Dinas Penanaman Modal dan Pelayanan Terpadu Satu Pintu	5.202.607.940,00	1.823.601.440,00	3.379.006.500,00	185,29%
Dinas Kepemudaan dan Olahraga	479.795.500,00	326.868.000,00	152.927.500,00	46,79%
Dinas Kearsipan dan Perpustakaan	1.125.489.050,00	142.489.050,00	983.000.000,00	689,88%
Dinas Kelautan dan Perikanan	964.355.200,00	964.355.200,00	0,00	0,00%
Dinas Pariwisata	5.177.620.473,00	3.871.116.635,00	1.306.503.838,00	33,75%
Dinas Perkebunan	0,00	0,00	0,00	0,00%
Dinas Pertanian dan Peternakan	1.766.723.500,00	1.707.223.500,00	59.500.000,00	3,49%
Dinas Energi dan Sumber Daya Mineral	0,00	0,00	0,00	0,00%
Dinas Perindustrian dan Perdagangan	687.572.925,00	687.572.925,00	0,00	0,00%
Sekretariat Daerah	1.435.550.100,00	1.285.034.100,00	150.516.000,00	11,71%
Sekretariat Dewan Pengurus KORPRI	0,00	0,00	0,00	0,00%
Inspektorat Kabupaten	313.181.000,00	313.181.000,00	0,00	0,00%
Badan Perencanaan Pembangunan Daerah	16.053.387.420,00	16.053.387.420,00	0,00	0,00%
Badan Pendapatan Daerah	2.328.658.336,00	1.950.333.836,00	378.324.500,00	19,40%
Badan Pengelola Keuangan dan Aset Daerah	2.455.987.900,00	2.315.501.500,00	140.486.400,00	6,07%

SKPD	31 Desember 2022 (Rp)	31 Desember 2021 (Rp)	Kenaikan / (Penurunan) (Rp)	%
Badan Kepegawaian dan Pengembangan Sumber Daya Manusia	1.416.745.433,00	1.359.915.933,00	56.829.500,00	4,18%
Badan Penelitian dan Pengembangan Daerah	31.000.000,00	31.000.000,00	0,00	0,00%
Sekretariat Dewan Perwakilan Rakyat Daerah	101.855.000,00	101.855.000,00	0,00	0,00%
Kecamatan Tenggarong	163.280.600,00	163.280.600,00	0,00	0,00%
Kecamatan Tenggarong Seberang	53.280.000,00	0,00	53.280.000,00	0,00%
Kecamatan Loa Kulu	0,00	0,00	0,00	0,00%
Kecamatan Loa Janan	0,00	0,00	0,00	0,00%
Kecamatan Muara Badak	0,00	0,00	0,00	0,00%
Kecamatan Marangkayu	0,00	0,00	0,00	0,00%
Kecamatan Muara Jawa	0,00	0,00	0,00	0,00%
Kecamatan Samboja	115.279.100,00	115.279.100,00	0,00	0,00%
Kecamatan Sebulu	0,00	0,00	0,00	0,00%
Kecamatan Muara Kaman	0,00	0,00	0,00	0,00%
Kecamatan Kota Bangun	0,00	0,00	0,00	0,00%
Kecamatan Muara Muntai	0,00	0,00	0,00	0,00%
Kecamatan Kenohan	0,00	0,00	0,00	0,00%
Kecamatan Kembang Janggut	0,00	0,00	0,00	0,00%
Kecamatan Tabang	0,00	0,00	0,00	0,00%
Kecamatan Muara Wis	0,00	0,00	0,00	0,00%
Kecamatan Sanga Sanga	0,00	0,00	0,00	0,00%
Kecamatan Anggana	50.550.000,00	50.550.000,00	0,00	0,00%
Jumlah	**178.867.194.647,14**	**164.570.156.657,14**	**14.297.037.990,00**	**8,69%**

5.3.1.4.4. Aset Lain-lain

Uraian	31 Desember 2022 (Rp)	31 Desember 2021 (Rp)
Aset Lain-lain	648.805.210.764,82	358.487.883.387,79

Saldo Aset Lain-Lain sebesar Rp648.805.210.764,82 dan Rp358.487.883.387,79 merupakan saldo per 31 Desember 2022 dan 2021. Rincian Aset Lain-lain tersebut dapat dilihat pada tabel berikut.

Tabel 5 . 3 . 37 Rincian Aset Lain-lain

SKPD	Aset Rusak Berat/Usang (Rp)	Aset Tetap yang Tidak Digunakan Dalam Operasional Pemerintah (Rp)	Akumulasi Penyusutan Barang Rusak Berat (Rp)	Jumlah (Rp)
Dinas Pendidikan dan Kebudayaan	37.859.870.113,00	21.989.707.643,00	(5.532.732.334,00)	54.316.845.422,00
Dinas Kesehatan	15.406.439.135,00	0,00	(50.517.331,00)	15.355.921.804,00
RSUD Aji Muhammad Parikesit	29.456.233.766,89	14.380.000,00	(20.107.734.208,00)	9.362.879.558,89
RSUD Aji Batara Agung Dewa Sakti	7.322.043.969,00	0,00	(5.327.935.979,00)	1.994.107.990,00
RSUD Dayaku Raja	2.061.353.825,29	0,00	(825.309.888,00)	1.236.043.937,29
Dinas Pekerjaan Umum	3.679.050.602,00	96.188.494.017,33	(21.081.770.266,00)	78.785.774.353,33
Dinas Perumahan dan Kawasan Permukiman	31.072.998.321,28	0,00	(5.558.465.876,58)	25.514.532.444,70
Satuan Polisi Pamong Praja	2.443.889.690,99	0,00	(2.434.569.024,99)	9.320.666,00
Badan Kesatuan	478.225.555,00	0,00	(383.599.851,00)	94.625.704,00

SKPD	Aset Rusak Berat/Usang (Rp)	Aset Tetap yang Tidak Digunakan Dalam Operasional Pemerintah (Rp)	Akumulasi Penyusutan Barang Rusak Berat (Rp)	Jumlah (Rp)
Bangsa dan Politik				
Badan Penanggulangan Bencana Daerah	5.813.331.487,00	0,00	(6.185.786.366,00)	(372.454.879,00)
Dinas Sosial	1.627.875.996,00	0,00	(1.627.875.996,00)	0,00
Dinas Transmigrasi dan Tenaga Kerja	410.190.062,00	26.393.500,00	(301.433.443,00)	135.150.119,00
Dinas Pemberdayaan Perempuan dan Perlindungan Anak	590.496.316,00	0,00	(230.221.648,00)	360.274.668,00
Dinas Ketahanan Pangan	681.491.335,00	48.932.818,00	(547.917.029,00)	182.507.124,00
Dinas Pertanahan dan Penataan Ruang	1.484.721.203,00	0,00	(1.484.071.203,00)	650.000,00
Dinas Lingkungan Hidup dan Kehutanan	786.243.946,00	18.095.000,00	804.721.550,00	1.609.060.496,00
Dinas Kependudukan dan Catatan Sipil	5.499.746.186,00	0,00	(2.421.390.478,00)	3.078.355.708,00
Dinas Pemberdayaan Masyarakat dan Desa	1.056.151.750,00	1.093.606.250,00	(1.141.217.225,00)	1.008.540.775,00
Dinas Pengendalian Penduduk dan Keluarga Berencana	272.387.792,00	0,00	(254.322.792,00)	18.065.000,00
Dinas Perhubungan	4.169.519.567,50	0,00	(1.652.619.533,00)	2.516.900.034,50
Dinas Komunikasi dan Informatika	193.934.393,00	9.920.854,00	(84.487.934,00)	119.367.313,00
Dinas Koperasi dan Usaha Kecil Menengah	1.426.984.600,00	197.100.000,00	(1.340.818.266,00)	283.266.334,00
Dinas Penanaman Modal dan Pelayanan Terpadu Satu Pintu	2.517.984.996,17	68.456.000,00	(2.393.583.681,00)	192.857.315,17
Dinas Kepemudaan dan Olahraga	662.208.646,00	13.650.000,00	(536.051.146,00)	139.807.500,00
Dinas Kearsipan dan Perpustakaan	2.927.361.657,00	0,00	(1.423.718.487,00)	1.503.643.170,00
Dinas Kelautan dan Perikanan	760.243.000,00	536.205.000,00	(842.162.553,00)	454.285.447,00
Dinas Pariwisata	4.233.153.929,05	14.473.750,00	(2.168.913.247,00)	2.078.714.432,05
Dinas Perkebunan	5.352.314.920,00	0,00	(1.837.970.884,00)	3.514.344.036,00
Dinas Pertanian dan Peternakan	10.625.760.397,93	11.208.111.123,00	(9.190.989.619,00)	12.642.881.901,93
Dinas Energi dan Sumber Daya Mineral	0,00	0,00	0,00	0,00
Dinas Perindustrian dan Perdagangan	4.171.123.447,00	0,00	(3.107.903.975,00)	1.063.219.472,00
Sekretariat Daerah	63.390.251.198,16	3.779.775.000,00	(59.973.826.438,16)	7.196.199.760,00
Sekretariat Dewan Pengurus KORPRI	0,00	0,00	0,00	0,00
Inspektorat Kabupaten	885.979.297,00	98.725.000,00	(514.829.878,00)	469.874.419,00
Badan Perencanaan Pembangunan Daerah	3.551.473.590,60	68.500.000,00	(1.225.212.922,60)	2.394.760.668,00
Badan Pendapatan Daerah	975.413.917,00	16.480.000,00	(921.015.517,00)	70.878.400,00

SKPD	Aset Rusak Berat/Usang (Rp)	Aset Tetap yang Tidak Digunakan Dalam Operasional Pemerintah (Rp)	Akumulasi Penyusutan Barang Rusak Berat (Rp)	Jumlah (Rp)
Badan Pengelola Keuangan dan Aset Daerah	10.054.731.146,00	380.564.049.647,00	(2.800.645.627,49)	7.339.149.250,51
Badan Kepegawaian dan Pengembangan Sumber Daya Manusia	1.611.531.050,16	0,00	(1.095.260.050,12)	516.271.000,04
Badan Penelitian dan Pengembangan Daerah	1.398.672.739,00	184.155.778,00	(1.491.439.405,00)	91.389.112,00
Sekretariat Dewan Perwakilan Rakyat Daerah	2.712.208.585,00	2.221.459.202,00	(432.622.980,00)	4.501.044.807,00
Kecamatan Tenggarong	356.403.975,00	4.713.776.828,00	(113.935.714,00)	4.956.245.089,00
Kecamatan Tenggarong Seberang	1.307.858.131,00	0,00	(715.464.458,00)	592.393.673,00
Kecamatan Loa Kulu	351.425.000,00	26.250.000,00	(257.044.666,00)	120.630.334,00
Kecamatan Loa Janan	79.520.000,00	0,00	(52.020.000,00)	27.500.000,00
Kecamatan Muara Badak	2.640.508.702,40	0,00	(1.462.769.482,40)	1.177.739.220,00
Kecamatan Marangkayu	531.916.399,00	89.960,00	(487.939.712,00)	44.066.647,00
Kecamatan Muara Jawa	4.980.858.273,82	19.970.000,00	(3.185.618.560,83)	1.815.209.712,99
Kecamatan Samboja	304.145.000,00	109.526.000,00	0,00	413.671.000,00
Kecamatan Sebulu	583.641.775,00	0,00	(133.926.133,00)	449.715.642,00
Kecamatan Muara Kaman	1.650.583.982,00	0,00	(989.011.667,00)	661.572.315,00
Kecamatan Kota Bangun	662.501.801,00	0,00	(376.913.408,00)	285.588.393,00
Kecamatan Muara Muntai	0,00	0,00	0,00	0,00
Kecamatan Kenohan	3.302.800.248,00	0,00	(1.614.327.835,00)	1.688.472.413,00
Kecamatan Kembang Janggut	932.632.477,04	0,00	(921.889.807,04)	10.742.670,00
Kecamatan Tabang	869.527.075,00	14.954.027.000,00	(501.149.115,00)	15.322.404.960,00
Kecamatan Muara Wis	467.985.200,00	0,00	(333.137.975,00)	134.847.225,00
Kecamatan Sanga Sanga	2.393.088.471,73	0,00	(1.680.668.179,31)	712.420.292,42
Kecamatan Anggana	402.073.948,50	0,00	(268.123.948,50)	133.950.000,00
Jumlah	**291.441.062.587,51**	**538.184.310.370,33**	**(180.820.162.193,02)**	**648.805.210.764,82**

Sesuai dengan Peraturan Menteri Keuangan Republik Indonesia Nomor 218/PMK.07/2022 tentang Perubahan Rincian Dana Bagi Hasil Tahun Anggaran 2022 sebesar Rp349.109.715.122,00 dan penyaluran remunirasi DBH/DAU melalui fasilitas TDF sebesar Rp84.669.722,68.

5.3.1.4.5. Akumulasi Amortisasi Aset Tidak Berwujud

Uraian	31 Desember 2022 (Rp)	31 Desember 2021 (Rp)
Akumulasi Amortisasi Aset Tidak Berwujud	(141.501.123.892,14)	(123.975.069.698,14)

Saldo Akumulasi Amortisasi Aset Tidak Berwujud sebesar

Rp141.501.123.892,14 dan Rp123.975.069.698,14 merupakan saldo per 31 Desember 2022 dan 2021. Rincian Aset Lain-lain tersebut dapat dilihat pada tabel berikut.

Tabel 5 . 3 . 38 Rincian Akumulasi Amortisasai Aset Tidak Berwujud

SKPD	31 Desember 2022 (Rp)	31 Desember 2021 (Rp)	Kenaikan / (Penurunan) (Rp)	%
Dinas Pendidikan dan Kebudayaan	(7.865.684.118,00)	(7.792.253.718,00)	(73.430.400,00)	0,94%
Dinas Kesehatan	(1.366.122.966,00)	(1.300.196.134,00)	(65.926.832,00)	5,07%
RSUD Aji Muhammad Parikesit	(371.737.962,00)	(331.413.858,00)	(40.324.104,00)	12,17%
RSUD Aji Batara Agung Dewa Sakti	(679.938.002,00)	(282.276.500,00)	(397.661.502,00)	140,88%
RSUD Dayaku Raja	(535.733.100,00)	(497.773.100,00)	(37.960.000,00)	7,63%
Dinas Pekerjaan Umum	(12.257.669.492,78)	(11.218.120.045,78)	(1.039.549.447,00)	9,27%
Dinas Perumahan dan Kawasan Permukiman	(21.547.225.554,00)	(21.076.240.968,00)	(470.984.586,00)	2,23%
Satuan Polisi Pamong Praja	(68.020.600,00)	(60.820.600,00)	(7.200.000,00)	11,84%
Badan Kesatuan Bangsa dan Politik	(94.360.667,00)	(86.286.667,00)	(8.074.000,00)	9,36%
Badan Penanggulangan Bencana Daerah	(59.546.017,00)	(45.546.017,00)	(14.000.000,00)	30,74%
Dinas Sosial	(215.175.000,00)	(208.508.333,00)	(6.666.667,00)	3,20%
Dinas Transmigrasi dan Tenaga Kerja	(455.747.467,00)	(450.423.467,00)	(5.324.000,00)	1,18%
Dinas Pemberdayaan Perempuan dan Perlindungan Anak	(36.350.000,00)	(26.450.000,00)	(9.900.000,00)	37,43%
Dinas Ketahanan Pangan	(68.976.600,00)	(68.976.600,00)	0,00	0,00%
Dinas Pertanahan dan Penataan Ruang	(36.787.616.883,36)	(28.273.018.138,36)	(8.514.598.745,00)	30,12%
Dinas Lingkungan Hidup dan Kehutanan	(119.533.933,00)	(103.006.433,00)	(16.527.500,00)	16,05%
Dinas Kependudukan dan Catatan Sipil	(320.203.087,00)	(299.683.007,00)	(20.520.080,00)	6,85%
Dinas Pemberdayaan Masyarakat dan Desa	(70.400.000,00)	(70.400.000,00)	0,00	0,00%
Dinas Pengendalian Penduduk dan Keluarga Berencana	0,00	0,00	0,00	0,00%
Dinas Perhubungan	(24.858.401.066,00)	(23.910.339.202,00)	(948.061.864,00)	3,97%
Dinas Komunikasi dan Informatika	(4.005.242.940,00)	(91.161.867,00)	(3.914.081.073,00)	4293,55%
Dinas Koperasi dan Usaha Kecil Menengah	(247.128.000,00)	(223.315.800,00)	(23.812.200,00)	10,66%
Dinas Penanaman Modal dan Pelayanan Terpadu Satu Pintu	(1.310.712.710,00)	(1.055.453.247,00)	(255.259.463,00)	24,18%
Dinas Kepemudaan dan Olahraga	(207.601.992,00)	(139.679.600,00)	(67.922.392,00)	48,63%
Dinas Kearsipan dan Perpustakaan	(192.486.374,00)	(75.488.564,00)	(116.997.810,00)	154,99%
Dinas Kelautan dan Perikanan	(964.355.200,00)	(964.355.200,00)	0,00	0,00%
Dinas Pariwisata	(2.747.316.060,00)	(2.142.013.415,00)	(605.302.645,00)	28,26%
Dinas Perkebunan	0,00	0,00	0,00	0,00%
Dinas Pertanian dan Peternakan	(1.061.002.592,00)	(893.098.559,00)	(167.904.033,00)	18,80%
Dinas Energi dan Sumber Daya Mineral	0,00	0,00	0,00	0,00%
Dinas Perindustrian dan Perdagangan	(563.435.473,00)	(506.406.221,00)	(57.029.252,00)	11,26%
Sekretariat Daerah	(1.157.158.833,00)	(1.072.361.633,00)	(84.797.200,00)	7,91%

SKPD	31 Desember 2022 (Rp)	31 Desember 2021 (Rp)	Kenaikan / (Penurunan) (Rp)	%
Sekretariat Dewan Pengurus KORPRI	0,00	0,00	0,00	0,00%
Inspektorat Kabupaten	(229.614.333,00)	(207.814.333,00)	(21.800.000,00)	10,49%
Badan Perencanaan Pembangunan Daerah	(15.980.248.087,00)	(15.883.732.087,00)	(96.516.000,00)	0,61%
Badan Pendapatan Daerah	(1.431.517.553,00)	(1.224.375.488,00)	(207.142.065,00)	16,92%
Badan Pengelola Keuangan dan Aset Daerah	(1.957.158.106,00)	(1.827.976.500,00)	(129.181.606,00)	7,07%
Badan Kepegawaian dan Pengembangan Sumber Daya Manusia	(1.232.493.424,00)	(1.156.201.612,00)	(76.291.812,00)	6,60%
Badan Penelitian dan Pengembangan Daerah	(19.633.333,00)	(8.100.000,00)	(11.533.333,00)	142,39%
Sekretariat Dewan Perwakilan Rakyat Daerah	(85.578.667,00)	(72.693.084,00)	(12.885.583,00)	17,73%
Kecamatan Tenggarong	(163.280.600,00)	(163.280.600,00)	0,00	0,00%
Kecamatan Tenggarong Seberang	(888.000,00)	0,00	(888.000,00)	0,00%
Kecamatan Loa Kulu	0,00	0,00	0,00	0,00%
Kecamatan Loa Janan	0,00	0,00	0,00	0,00%
Kecamatan Muara Badak	0,00	0,00	0,00	0,00%
Kecamatan Marangkayu	0,00	0,00	0,00	0,00%
Kecamatan Muara Jawa	0,00	0,00	0,00	0,00%
Kecamatan Samboja	(115.279.100,00)	(115.279.100,00)	0,00	0,00%
Kecamatan Sebulu	0,00	0,00	0,00	0,00%
Kecamatan Muara Kaman	0,00	0,00	0,00	0,00%
Kecamatan Kota Bangun	0,00	0,00	0,00	0,00%
Kecamatan Muara Muntai	0,00	0,00	0,00	0,00%
Kecamatan Kenohan	0,00	0,00	0,00	0,00%
Kecamatan Kembang Janggut	0,00	0,00	0,00	0,00%
Kecamatan Tabang	0,00	0,00	0,00	0,00%
Kecamatan Muara Wis	0,00	0,00	0,00	0,00%
Kecamatan Sanga Sanga	0,00	0,00	0,00	0,00%
Kecamatan Anggana	(50.550.000,00)	(50.550.000,00)	0,00	0,00%
Jumlah	**(141.501.123.892,14)**	**(123.975.069.698,14)**	**(17.526.054.194,00)**	**14,14%**

5.3.2. Kewajiban

Kewajiban Pemerintah Kabupaten Kutai Kartanegara yang masih harus dibayar per 31 Desember 2022 sebesar Rp214.056.444.156,66 yang seluruhnya merupakan Kewajiban Jangka Pendek yang terdiri dari:

5.3.2.1. Kewajiban Jangka Pendek

Uraian	31 Desember 2022 (Rp)	31 Desember 2021 (Rp)
Kewajiban Jangka Pendek	214.056.444.156,66	251.525.594.372,99

Saldo Kewajiban Jangka Pendek sebesar Rp214.056.444.156,66 dan Rp251.525.594.372,99 merupakan nilai Kewajiban Jangka Pendek Pemerintah Kabupaten Kutai Kartanegara per 31 Desember 2022 dan 2021 yang diharapkan dapat diselesaikan oleh Pemerintah Kabupaten Kutai Kartanegara dalam waktu 12 (dua belas) bulan setelah tanggal pelaporan.

Tabel 5 . 3 . 39 Rincian Kewajiban Jangka Pendek

Uraian	31 Desember 2022 (Rp)	31 Desember 2021 (Rp)	Kenaikan / (Penurunan) (Rp)	%
Utang Perhitungan Pihak Ketiga (PFK)	52.241.894,37	235.590.850,81	(183.348.956,44)	(77,83%)
Utang Bunga	0,00	0,00	0,00	0,00%
Utang Pinjaman Jangka Pendek	0,00	0,00	0,00	0,00%
Bagian Lancar Utang Jangka Panjang	0,00	0,00	0,00	0,00%
Pendapatan Diterima Dimuka	83.964.032.437,33	104.826.379.278,19	(20.862.346.840,86)	(19,90%)
Utang Belanja	79.841.017.976,94	61.290.057.958,92	18.550.960.018,02	30,27%
Utang Jangka Pendek Lainnya	50.199.151.848,02	85.173.566.285,07	(34.974.414.437,05)	(41,06%)
Jumlah	**214.056.444.156,66**	**251.525.594.372,99**	**(37.469.150.216,33)**	**(14,90%)**

5.3.2.1.1. Utang Perhitungan Fihak Ketiga (PFK)

Uraian	31 Desember 2022 (Rp)	31 Desember 2021 (Rp)
Utang Perhitungan Fihak Ketiga (PFK)	52.241.894,37	235.590.850,81

Saldo Utang PFK atau perhitungan pihak ketiga sebesar Rp52.241.894,37 dan Rp235.590.850,81 merupakan saldo per 31 Desember 2022 dan 2021. Utang Perhitungan Pihak Ketiga tersebut menggambarkan hasil perhitungan antara nilai hak pihak ketiga yang tersimpan dalam kas daerah atau SKPD. Rincian Utang PFK dapat disajikan dalam tabel berikut.

Tabel 5 . 3 . 40 Rincian Utang Perhitungan Pihak Ketiga (PFK)

Uraian	Saldo (Rp)
Dinas Pendidikan dan Kebudayaan	52.120.493,37
Dinas Kearsipan dan Perpustakaan	121.000,00
Kecamatan Tenggarong Seberang	1,00
Kecamatan Kenohan	400,00
Jumlah	**52.241.894,37**

5.3.2.1.2. Pendapatan Diterima Dimuka

Uraian	31 Desember 2022 (Rp)	31 Desember 2021 (Rp)
Pendapatan Diterima Dimuka	83.964.032.437,33	104.826.379.278,19

Saldo Pendapatan Diterima Dimuka sebesar Rp83.964.032.437,33 merupakan pendapatan Pemerintah Kabupaten Kutai Kartanegara yang menjadi hak tahun berikutnya namun telah diterima selama tahun 2022. Perhitungan Pendapatan Diterima Dimuka menggunakan metode harian. Rincian Pendapatan Diterima Dimuka dapat disajikan sebagai berikut.

Tabel 5 . 3 . 41 Rincian Pendapatan Diterima Dimuka

SKPD	Pendapatan Diterima Dimuka (Rp)
Dinas Pekerjaan Umum	4.270.474.246,58
Badan Pendapatan Daerah	80.361.882,78
Badan Pengelola Keuangan dan Aset Daerah	79.613.196.307,97
Jumlah	**83.964.032.437,33**

5.3.2.1.3. Utang Belanja

Uraian	31 Desember 2022 (Rp)	31 Desember 2021 (Rp)
Utang Belanja	79.841.017.976,94	61.290.057.958,92

Saldo Utang Belanja sebesar Rp79.841.017.976,94 merupakan Utang Belanja Pemerintah Kabupaten Kutai Kartanegara per 31 Desember 2022 atas tagihan telepon, listrik, tagihan air, tunjangan tambahan penghasilan, uang makan, beban barang dan jasa lainnya akan direalisasikan pada tahun berikutnya. Rincian Utang Belanja tersebut diuraikan dalam tabel berikut.

Tabel 5 . 3 . 42 Rincian Utang Belanja

Uraian	Saldo Awal (Audited 2021) (Rp)	Mutasi Kurang (Realisasi Pembayaran Utang Ta 2021) (Rp)	Sisa Utang Ta 2021 (Rp)	Sisa Utang Ta 2021 Yang Masih Ditagihkan di Ta 2022 (Rp)	Mutasi Tambah (Utang Ta 2022) (Rp)	Jumlah (Rp)
Utang Belanja Pegawai	39.628.056.333,65	39.657.131.999,65	(29.075.666,00)	0,00	56.264.303.121,94	56.264.303.121,94
Utang Belanja Barang dan Jasa	20.051.545.779,27	16.073.284.512,27	3.978.261.267,00	3.291.416.444,00	20.285.298.411,00	23.576.714.855,00
Utang Belanja Bantuan Keuangan	1.610.455.846,00	1.610.455.846,00	0,00	0,00	0,00	0,00
Jumlah	**61.290.057.958,92**	**57.340.872.357,92**	**3.949.185.601,00**	**3.291.416.444,00**	**76.549.601.532,94**	**79.841.017.976,94**

Rincian Utang Beban Pegawai dapat dilihat pada **Lampiran 11** sedangkan rincian Utang Beban Barang dan Jasa dapat dilihat pada **Lampiran 12**.

Terdapat utang barang dan jasa tahun 2021 pada pihak ketiga yang tidak ditagihkan lagi pada TA 2022 atas dasar surat pernyataan penghapusan utang pengguna anggaran Kecamatan Tenggarong senilai Rp22.422.100,00

5.3.2.1.4. Utang Jangka Pendek Lainnya

Uraian	31 Desember 2022 (Rp)	31 Desember 2021 (Rp)
Utang Jangka Pendek Lainnya	50.199.151.848,02	85.173.566.285,07

Saldo Utang Jangka Pendek Lainnya sebesar Rp50.199.151.842,02 dan Rp85.173.566.285,07 adalah saldo Utang Jangka Pendek Lainnya untuk tahun yang berakhir 31 Desember 2022 dan 2021. Utang Jangka Pendek Lainnya terdiri dari kewajiban pembayaran kepada pihak ketiga atas pelaksanaan pekerjaan yang telah selesai namun belum dilakukan pembayaran dan uang yang masih belum disalurkan ke penerima per 31 Desember 2022.

Rincian Utang Pengadaan Aset per OPD dapat dilihat pada **Lampiran 13** sedangkan rincian Utang Pengadaan Aset Tetap per Jenis Aset dapat dilihat pada **Lampiran 15**.

Tabel 5 . 3 . 43 Rincian Utang Jangka Pendek Lainnya

Uraian	Saldo Awal (Audited 2021) (Rp)	Mutasi Kurang (Realisasi Pembayaran Utang Ta 2021) (Rp)	Sisa Utang Ta 2021 (Rp)	Sisa Utang Ta 2021 Yang Masih Ditagihkan Di Ta 2022 (Rp)	Mutasi Tambah (Utang Ta 2022) (Rp)	Jumlah (Rp)
Utang Kelebihan Pembayaran Lain-Lain PAD Yang Sah	2.180.000,00	0,00	2.180.000,00	2.180.000,00	0,00	2.180.000,00
Utang Pengadaan Aset Tetap	85.132.031.285,07	56.613.887.951,00	28.518.143.334,07	27.248.726.695,30	22.844.589.830,72	50.093.316.526,02
Utang Jangka Pendek Lainnya	39.355.000,00	39.355.000,00	0,00	0,00	103.655.322,00	103.655.322,00
Jumlah	**85.173.566.285,07**	**56.653.242.951,00**	**28.520.323.334,07**	**27.250.906.695,30**	**22.948.245.152,72**	**50.199.151.848,02**

Terkait dengan utang pengadaan aset tetap, diketahui kondisi sebagai berikut.

a. Terdapat utang tahun 2021 yang tidak ditagihkan lagi di tahun 2022 pada Dinas Pendidikan senilai Rp205.803.387,00 RSUD Aji Batara Agung Dewa Sakti Samboja senilai Rp35.332.859,60 dan Kecamatan Tenggarong senilai Rp88.339.500,00 atas dasar surat pernyataan penghapusan utang dari pihak ketiga dan pengguna anggaran OPD.
b. Pada Dinas Perhubungan terdapat sisa utang yang tidak ditagihkan lagi di tahun 2022 berdasarkan surat hasil reviu Inspektorat senilai Rp939.940.892,17.

Terdapat utang jangka pendek lainnya pada akun utang jangka pendek lainnya sebesar Rp103.655.322,00. Utang ini merupakan uang yang masih tersimpan di kas BLUD RSUD AM Parikesit per 31 Desember 2022 yang belum disalurkan ke BPJS dan bantuan persalinan dari Kementerian Kesehatan sebesar Rp102.664.822,00 dan utang pihak ketiga pada rekening titipan pajak karena kesalahan pemotongan pajak pada Bapenda sebesar Rp990.500,00.

Di luar dari nilai utang pengadaan aset tetap yang tersaji di neraca *audited* TA 2021, diketahui pada Dinas Pekerjaan Umum terdapat kegiatan pengadaan lahan yang telah didukung berita acara kesepakatan harga namun belum dilakukan pelunasan, dengan total nilai yang belum terbayar per 31 Desember 2021 sebesar Rp42.939.188.666,00. Rincian kegiatan dapat dilihat pada **Lampiran 9.**

5.3.2.2. Kewajiban Jangka Panjang

Uraian	31 Desember 2022 (Rp)	31 Desember 2021 (Rp)
Kewajiban Jangka Panjang	0,00	0,00

Pemerintah Kabupaten Kutai Kartanegara tidak memiliki saldo Kewajiban Jangka Panjang selama Tahun 2022 dan 2021.

5.3.3. Kewajiban Kontingensi

Kewajiban Kontingensi merupakan kewajiban potensial yang timbul dari peristiwa masa lalu, dan keberadaannya menjadi pasti dengan terjadi atau tidak terjadinya satu peristiwa atau lebih pada masa depan yang tidak sepenuhnya berada dalam kendali pemerintah. Kewajiban Kontingensi Pemerintah Kabupaten Kutai

Kartanegara secara rinci dapat dilihat pada **Lampiran 14.**

5.3.4. Ekuitas

Uraian	31 Desember 2022 (Rp)	31 Desember 2021 (Rp)
Ekuitas	18.926.786.426.696,10	16.466.333.996.057,90

Ekuitas merupakan kekayaan Pemerintah Kabupaten Kutai Kartanegara yang tertanam dalam aset Pemerintah Kabupaten Kutai Kartanegara setelah dikurangi dengan kewajiban. Nilai Ekuitas Pemerintah Kabupaten Kutai Kartanegara per 31 Desember 2022 sebesar Rp18.926.786.426.696,10 dan mengalami peningkatan sebesar Rp2.460.452.430.638,20 atau 14,94%. Jika dibandingkan dengan saldo per 31 Desember 2021 sebesar Rp16.466.333.996.057,90.

5.4. Penjelasan Pos – Pos Laporan Operasional

Laporan Operasional menyajikan ikhtisar sumber daya ekonomi yang menambah Ekuitas dan penggunaannya yang dikelola oleh pemerintah pusat/daerah untuk kegiatan penyelenggaraan pemerintahan dalam satu periode pelaporan. Unsur yang dicakup secara langsung dalam Laporan Operasional terdiri dari Pendapatan – LO, Beban, Kegiatan Non Operasional dan Pos Luar Biasa. Laporan Operasional Pemerintah Kabupaten Kutai Kartanegara Tahun 2022 disajikan komparatif dengan tahun 2021 sesuai Standar Akuntansi Berbasis Akrual berdasarkan Peraturan Pemerintah Nomor 71 Tahun 2010 tentang Standar Akuntansi Pemerintah.

5.4.1. Pendapatan - LO

Pendapatan LO merupakan pendapatan yang menjadi hak Pemerintah Kabupaten Kutai Kartanegara dan telah diklasifikasikan menurut jenis Pendapatan yaitu Pendapatan Asli Daerah (PAD), Pendapatan Transfer, dan Lain-lain Pendapatan yang sah, dengan realisasi periode 1 Januari 2022 sampai dengan tanggal 31 Desember 2022 sebesar Rp7.949.331.646.360,98 mengalami peningkatan sebesar Rp3.726.179.541.843,37 atau 88,23% dibandingkan tahun 2021 sebesar Rp4.223.152.104.517,61 dengan rincian sebagai berikut.

Tabel 5 . 4 . 1 Rincian Pendapatan – LO

Uraian	Saldo 2022 (Rp)	Saldo 2021 (Rp)	Kenaikan/ (Penurunan) (Rp)	(%)
Pendapatan Asli Daerah (PAD) - LO	582.019.698.961,79	629.607.299.549,16	(47.587.600.587,37)	(7,56%)
Pendapatan Transfer - LO	7.219.766.551.665,00	3.461.945.170.974,00	3.757.821.380.691,00	108,55%
Lain-Lain Pendapatan Daerah Yang Sah - LO	147.545.395.734,19	131.599.633.994,45	15.945.761.739,74	12,12%
Jumlah	**7.949.331.646.360,98**	**4.223.152.104.517,61**	**3.726.179.541.843,37**	**88,23%**

5.4.1.1. Pendapatan Asli Daerah (PAD) - LO

Pendapatan Asli Daerah (PAD) – LO merupakan realisasi PAD pada Laporan Operasional untuk periode TA 2022 dan 2021. PAD pada tahun 2022 terealisasi sebesar Rp582.019.698.961,79 mengalami penurunan sebesar Rp47.587.600.587,37 atau 7,56% dibandingkan dengan tahun 2021 yang terealisasi sebesar Rp629.607.299.549,16 dengan rincian sebagai berikut.

Tabel 5 . 4 . 2 Rincian Pendapatan Asli Daerah (PAD) – LO

Uraian	Saldo 2022 (Rp)	Saldo 2021 (Rp)	Kenaikan/ (Penurunan) (Rp)	(%)
Pajak Daerah-LO	147.214.974.184,61	121.877.101.389,51	25.337.872.795,10	20,79%
Retribusi Daerah-LO	6.012.230.784,00	4.795.079.537,00	1.217.151.247,00	25,38%
Hasil Pengelolaan Kekayaan Daerah yang Dipisahkan-LO	77.818.885.429,38	(33.773.138.558,96)	111.592.023.988,34	(330,42%)
Lain-lain PAD yang Sah-LO	350.973.608.563,80	536.708.257.181,62	(185.734.648.617,82)	(34,61%)
Jumlah	**582.019.698.961,79**	**629.607.299.549,16**	**(47.587.600.587,37)**	**(7,56%)**

5.4.1.1.1. Pendapatan Pajak Daerah - LO

Pendapatan Pajak Daerah – LO merupakan Pendapatan Asli Daerah yang dipungut dan dikelola oleh Badan Pendapatan Daerah Kabupaten Kutai

Kartanegara yang tarifnya ditetapkan melalui Peraturan Daerah Nomor 2 Tahun 2011 tentang Pajak Daerah. Pendapatan Pajak Daerah pada Laporan Operasional disajikan dengan basis akrual, pengakuan pendapatan terjadi pada saat timbulnya hak atas pendapatan pada tahun 2022, sehingga nilai Pendapatan Pajak Daerah pada Laporan Operasional adalah sebesar ketetapan yang diterbitkan pada tahun 2022 ditambah dengan penerimaan pajak tanpa ketetapan tahun 2022. Pembayaran atas piutang tahun sebelumnya tidak masuk pada Pendapatan Laporan Operasional melainkan masuk pada pendapatan LRA.

Pendapatan Pajak Daerah – LO pada tahun 2022 terealisasi sebesar Rp147.214.974.184,61 mengalami peningkatan sebesar Rp25.337.872.795,10 atau 20,79% dibandingkan dengan tahun 2021 yang terealisasi sebesar Rp121.877.101.389,51 dengan rincian sebagai berikut.

Tabel 5 . 4 . 3 Rincian Pendapatan Pajak Daerah – LO

Uraian	Saldo 2022 (Rp)	Saldo 2021 (Rp)	Kenaikan/ (Penurunan) (Rp)	(%)
Pajak Hotel-LO	1.029.637.932,00	1.033.896.397,00	(4.258.465,00)	(0,41%)
Pajak RestoranûLO	44.119.024.713,28	29.412.293.377,00	14.706.731.336,28	50,00%
Pajak Hiburan-LO	684.900.953,00	363.957.503,00	320.943.450,00	88,18%
Pajak Reklame-LO	1.900.233.037,22	1.914.292.143,99	(14.059.106,77)	(0,73%)
Pajak Penerangan Jalan-LO	57.124.420.544,83	54.674.336.003,12	2.450.084.541,71	4,48%
Pajak Parkir-LO	125.626.750,00	171.283.000,00	(45.656.250,00)	(26,66%)
Pajak Air Tanah-LO	2.457.888.615,28	1.595.100.494,40	862.788.120,88	54,09%
Pajak Sarang Burung Walet-LO	130.872.000,00	109.142.500,00	21.729.500,00	19,91%
Pajak Mineral Bukan Logam dan Batuan-LO	760.981.326,00	516.596.097,00	244.385.229,00	47,31%
Pajak Bumi dan Bangunan Perdesaan dan Perkotaan (PBBP2)-LO	15.671.266.109,00	12.941.771.122,00	2.729.494.987,00	21,09%
Bea Perolehan Hak Atas Tanah dan Bangunan (BPHTB)-LO	23.210.122.204,00	19.144.432.752,00	4.065.689.452,00	21,24%
Jumlah	**147.214.974.184,61**	**121.877.101.389,51**	**25.337.872.795,10**	**20,79%**

Adapun jumlah ketetapan tahun 2022 per jenis pajak berdasarkan data yang disampaikan oleh Badan Pendapatan Daerah adalah sebagai berikut.

a. penetapan pajak hotel pada tahun 2022 sebesar Rp1.829.818.982,00;
b. penetapan pajak restoran pada tahun 2022 sebesar Rp47.530.932.760,00;
c. penetapan pajak hiburan pada tahun 2022 sebesar Rp709.625.683,00;
d. penetapan pajak reklame pada tahun 2022 sebesar Rp2.001.649.536,00;
e. penetapan pajak penerangan jalan pada tahun 2022 sebesar Rp482.773.142,00;
f. penetapan pajak parkir pada tahun 2022 sebesar Rp125.759.510,00;
g. penetapan pajak air tanah dengan nilai sebesar Rp2.457.806.309,00;
h. penetapan pajak sarang burung walet pada tahun 2022 sebesar Rp130.872.000,00;
i. penetapan pajak mineral bukan logam dan batuan pada tahun 2022 sebesar Rp761.885.088,00;
j. Penetapan Pajak Bumi dan Bangunan pada tahun 2022 sebesar Rp14.908.589.491,00; dan
k. Penetapan Bea Perolehan Hak Atas Tanah dan Bangunan pada tahun 2021 sebesar Rp23.353.316.229,00.

Angka realisasi pendapatan pajak daerah – LO berbeda dengan ketetapan pajak daerah karena:

a. Tidak semua pendapatan pajak daerah ada ketetapannya, seperti penerimaan Pajak Penerangan Jalan (PPJ) Perusahaan Lisrik Negara (PLN) dan Bea Perolehan Hak Tanah dan Bangunan (BPHTB); dan
b. Adanya realisasi murni tahun berjalan dan realisasi dari pembayaran ketetapan tahun sebelumnya.
c. Adanya penghapusan piutang Pajak Daerah yang dilakukan oleh Pemerintah Kabupaten Kutai Kartanegara pada tahun 2022 melalui Surat Keputusan Bupati Kutai Kartanegara Nomor 40/SK-BUP/HK /2022 Tentang Penghapusan Piutang Pajak Daerah pada Badan Pendapatan Daerah Kabupaten Kutai Kartanegara sebesar Rp4.985.235.153,00 dan penghapusan Pajak Bumi Dan Bangunan Perdesaaan Dan Perkotaan tahun 2001 sampai dengan 2004 melalui surat Keputusan Bupati Kutai Kartanegara Nomor 543/SK-BUP/HK/2022 Tentang Penghapusan Piutang Pajak Bumi Dan Bangunan Perdesaan Dan Perkotaan Tahun Pajak 2001-2004 sebesar Rp3.426.082.680,00
d. Adanya Koreksi Pendapatan Pajak sebesar Rp51.797.879,00 terdiri atas Koreksi atas Pendapatan Pajak PBBP2 Tahun sebelumnya sebesar Rp12.357.879,00 dan Koreksi atas Pendapatan Pajak Reklame Tahun Sebelumnya sebesar Rp39.440.000,00.

5.4.1.1.2. Pendapatan Retribusi Daerah - LO

Pendapatan Retribusi Daerah – LO pada Pemerintah Kabupaten Kutai Kartanegara dipungut dan dikelola oleh Rumah Sakit Umum Daerah (RSUD) AM Parikesit, RSUD Aji Batara Agung Dewa Sakti, RSUD Dayaku Raja, Dinas Pekerjaan Umum, Dinas Perumahan dan Kawasan Permukiman, Dinas Perhubungan, Dinas Perindustrian dan Perdagangan, Dinas Penanaman Modal dan Pelayanan Terpadu Satu Pintu, Badan Pengelola Keuangan dan Aset Daerah, Dinas Pendidikan dan Kebudayaan, Badan Pendapatan Daerah, Dinas Pertanian dan Peternakan, Dinas Perkebunan, Dinas Pariwisata, Dinas Kelautan dan Perikanan, Dinas Pemuda dan Olahraga, Dinas Pertanahan dan Penataan Ruang, Badan Penanggulangan Bencana Daerah, Kecamatan Tenggarong, Kecamatan Tenggarong Seberang, Kecamatan Loa Kulu, Kecamatan Loa Janan, Kecamatan Muara Badak, Kecamatan Marang Kayu, Kecamatan Muara Jawa, Kecamatan Samboja, Kecamatan Muara Kaman, Kecamatan Kota Bangun, Kecamatan Kembang Janggut sebagai unit penghasil. Pendapatan Retribusi Daerah – LO terkait langsung dengan pelayanan kepada masyarakat yang diberikan oleh Pemerintah Kabupaten Kutai Kartanegara.

Peraturan Daerah Kabupaten Kutai Kartanegara Nomor 18 Tahun 2011 tentang Retribusi Jasa Usaha, Peraturan Daerah Kabupaten Kutai Kartanegara Nomor 19 Tahun 2011 tentang Retribusi Perizinan Tertentu, dan Peraturan Daerah Kabupaten Kutai Kartanegara Nomor 21 Tahun 2011 tentang Retribusi Jasa Umum didasarkan atas Undang-Undang Nomor 28 Tahun 2009 tentang Pajak Daerah dan Retribusi Daerah. Pendapatan Retribusi Daerah – LO pada tahun 2022 terealisasi sebesar Rp6.012.230.784,00 mengalami peningkatan sebesar Rp1.217.151.247,00 atau 25,38% dibandingkan dengan tahun 2021 yang terealisasi sebesar Rp4.795.079.537,00 dengan rincian sebagai berikut.

Tabel 5 . 4 . 4 Rincian Pendapatan Retribusi Daerah – LO

Uraian	Saldo 2022 (Rp)	Saldo 2021 (Rp)	Kenaikan/ (Penurunan) (Rp)	(%)
Retribusi Pelayanan Persampahan/ Kebersihan-LO	93.200.000,00	83.000.000,00	10.200.000,00	12,29%
Retribusi Pelayanan Parkir di Tepi Jalan Umum-LO	134.340.000,00	129.305.000,00	5.035.000,00	3,89%
Retribusi Pelayanan Pasar-LO	1.337.051.260,00	1.448.264.060,00	(111.212.800,00)	(7,68%)
Retribusi Pengujian Kendaraan Bermotor-LO	459.515.900,00	458.471.203,00	1.044.697,00	0,23%
Retribusi Penggantian Biaya Cetak Peta-LO	55.025.000,00	12.600.000,00	42.425.000,00	336,71%
Retribusi Penyediaan dan/atau Penyedotan Kakus-LO	60.800.000,00	54.675.000,00	6.125.000,00	11,20%
Retribusi Pelayanan Tera/Tera Ulang-LO	147.423.000,00	159.306.600,00	(11.883.600,00)	(7,46%)
Retribusi Pemakaian Kekayaan Daerah-LO	167.506.000,00	146.615.000,00	20.891.000,00	14,25%
Retribusi Terminal-LO	14.265.000,00	13.185.000,00	1.080.000,00	8,19%
Retribusi Tempat Khusus Parkir-LO	87.086.000,00	12.858.000,00	74.228.000,00	577,29%
Retribusi Rumah Potong Hewan-LO	62.100.000,00	80.475.000,00	(18.375.000,00)	(22,83%)
Retribusi Pelayanan Kepelabuhanan-LO	218.700.000,00	268.640.000,00	(49.940.000,00)	(18,59%)
Retribusi Tempat Rekreasi dan Olahraga-LO	1.127.325.000,00	189.700.000,00	937.625.000,00	494,27%
Retribusi Penjualan Produksi Usaha Daerah- LO	8.740.000,00	7.050.000,00	1.690.000,00	23,97%
Retribusi Izin Mendirikan Bangunan-LO	2.039.153.624,00	1.302.044.474,00	737.109.150,00	56,61%
Retribusi Perpanjangan Izin Mempekerjakan Tenaga Kerja Asing (IMTA)-LO	0,00	428.890.200,00	(428.890.200,00)	(100,00%)
Jumlah	**6.012.230.784,00**	**4.795.079.537,00**	**1.217.151.247,00**	**25,38%**

Pendapatan Retribusi Daerah – LO pada tabel tersebut di atas merupakan pendapatan Laporan Operasi tahun 2022 yang dipungut oleh OPD pemungut dengan rincian sebagai berikut.

Tabel 5 . 4 . 5 Rincian OPD Pemungut Retribusi Daerah

OPD	Tahun Anggaran 2022 (Rp)
Dinas Pendidikan dan Kebudayaan	12.361.000,00
Dinas Pekerjaan Umum	94.200.000,00
Dinas Perumahan dan Kawasan Permukiman	154.000.000,00
Dinas Pertanahan dan Penataan Ruang	55.025.000,00
Dinas Perhubungan	987.212.900,00
Dinas Penanaman Modal dan Pelayanan Terpadu Satu Pintu	2.039.153.624,00
Dinas Kepemudaan dan Olahraga	49.590.000,00
Dinas Kelautan dan Perikanan	8.740.000,00
Dinas Pariwisata	1.065.374.000,00
Dinas Pertanian dan Peternakan	62.100.000,00
Dinas Perindustrian dan Perdagangan	1.484.474.260,00
Jumlah	**6.012.230.784,00**

5.4.1.1.3. Pendapatan Hasil Pengelolaan Kekayaan Daerah yang Dipisahkan - LO

Pendapatan Hasil Pengelolaan Kekayaan Daerah yang Dipisahkan – LO merupakan penyajian atas laba pada Badan Usaha Milik Daerah dengan pencatatan metode ekuitas serta atas penerimaan dividen dari penyertaan modal pada perusahaaan dengan pencatatan metode biaya. Pendapatan Hasil Pengelolaan Kekayaan Daerah yang Dipisahkan – LO pada TA 2022 tersaji

sebesar Rp77.818.885.429,38 mengalami peningkatan sebesar Rp111.592.023.988,34 atau 330,42% dibandingkan dengan tahun 2021 yang tersaji sebesar Rp(33.773.138.558,96). Secara rinci, pendapatan TA 2022 terdiri atas:

a. penerimaan dividen Bank Kaltimtara sebesar Rp21.179.209.644,86;
b. penerimaan dividen PT BPR Ingertad sebesar Rp52.934.404,00;
c. rugi *audited* TA 2022 Perumda Tirta Mahakam sebesar Rp1.698.530.553,47;
d. laba *audited* TA 2022 Perusda Tunggang Parangan sebesar Rp720.783.382,00;
e. laba *unaudited* TA 2022 PT KSDE sebesar Rp1.174.287.952,84 dan
f. laba *unaudited* TA 2022 PT MGRM dengan kepemilikan 99% sebesar Rp56.390.200.599,15.

5.4.1.1.4. Lain-lain PAD yang Sah - LO

Lain-lain PAD yang Sah - LO merupakan Pendapatan Asli Daerah di luar Pendapatan Pajak, Retribusi, dan Hasil Pengelolaan Kekayaan Daerah yang Dipisahkan. Lain-lain PAD yang Sah - LO yang tersaji untuk periode TA 2021 adalah sebesar Rp350.973.608.563,80 dan mengalami penurunan sebesar Rp185.734.648.617,82 atau 34,61% dibandingkan tahun 2021 sebesar Rp536.708.257.181,62. Pendapatan tersebut berasal dari Hasil Penjualan BMD yang Tidak Dipisahkan, Hasil Pemanfaatan BMD yang Tidak Dipisahkan, pendapatan Jasa Giro, Pendapatan Denda atas Keterlambatan Pelaksanaan Pekerjaan, Pendapatan Denda Pajak, Pendapatan dari Pengembalian, Pendapatan BLUD, Pendapatan Dana Kapitasi JKN, Lain-lain PAD Yang Sah Lainnya, dengan rincian pada tabel berikut.

Tabel 5 . 4 . 6 Rincian Lain-lain PAD yang Sah – LO

Uraian	Saldo 2022 (Rp)	Saldo 2021 (Rp)	Kenaikan/ (Penurunan) (Rp)	(%)
Hasil Penjualan BMD yang Tidak Dipisahkan- LO	151.944.200,00	2.018.253.000,00	(1.866.308.800,00)	(92,47%)
Hasil Pemanfaatan BMD yang Tidak Dipisahkan-LO	2.520.704.828,86	487.297.804,27	2.033.407.024,59	417,28%
Jasa Giro-LO	10.457.215.832,76	13.695.691.275,77	(3.238.475.443,01)	(23,65%)
Pendapatan Bunga-LO	84.669.722,68	0,00	84.669.722,68	0,00%
Pendapatan Denda atas Keterlambatan Pelaksanaan Pekerjaan-LO	597.768.361,24	3.542.197.849,47	(2.944.429.488,23)	(83,12%)
Pendapatan Denda Pajak Daerah-LO	982.931.591,00	732.375.603,00	250.555.988,00	34,21%
Pendapatan Denda Retribusi - LO	350.000,00	0,00	350.000,00	0,00%
Pendapatan dari Pengembalian-LO	20.506.351.338,89	15.936.418.055,38	4.569.933.283,51	28,68%
Pendapatan dari BLUD-LO	290.761.757.017,37	474.065.385.683,96	(183.303.628.666,59)	(38,67%)
Pendapatan Dana Kapitasi Jaminan Kesehatan Nasional (JKN) pada Fasilitas Kesehatan Tingkat Pertama (FKTP)-LO	25.048.265.950,00	25.036.829.600,00	11.436.350,00	0,05%
Lain-lain PAD Yang Sah Lainnya - LO	(138.350.279,00)	1.193.808.309,77	(1.332.158.588,77)	(111,59%)
Jumlah	**350.973.608.563,80**	**536.708.257.181,62**	**(185.734.648.617,82)**	**(34,61%)**

Kondisi yang mempengaruhi penyajian nilai Lain-lain PAD yang Sah – LO TA

2022 antara lain :

1. Jurnal penyesuaian atas nilai perkembangan Kredit Usaha Kecil Perdesaan Program Pemberdayaan KUKP melalui 226 LPD Tahun 2022 sebesar Rp138.350.279,00 pada Dinas Koperasi dan Usaha Kecil Menengah;
2. Jurnal koreksi atas kurang catat nilai piutang BPJS Tenaga Kesehatan sebesar Rp13.325.901,00 pada RSUD Aji Muhammad Parikesit;
3. Jurnal koreksi atas kurang catat nilai piutang saldo awal atas audited KAP sebesar Rp183.535.718,00 pada RSUD Aji Batara Agung Dewa Sakti;
4. Jurnal koreksi atas kelebihan pencatatan koreksi piutang Pertamina Hulu Kalimantan Timur (PHKT) sebesar Rp4.395.000,00 pada RSUD Aji Muhammad Parikesit;
5. Jurnal koreksi atas kelebihan pencatatan piutang jasa raharja sebesar Rp348.750,00 pada RSUD Aji Muhammad Parikesit;
6. Jurnal koreksi atas kelebihan pencatatan biaya transfer pelunasan piutang sebesar Rp725.000,00 pada RSUD Aji Muhammad Parikesit;
7. Jurnal koreksi atas salah saji Pendapatan Diterima dimuka Tahun Sebelumnya sebesar Rp152.897.407,78.

5.4.1.2. Pendapatan Transfer - LO

Pendapatan Transfer – LO merupakan pendapatan dari Pemerintah Pusat dan Pemerintah Provinsi yang diterima dan dikelola oleh Badan Pengelolaan Keuangan dan Aset Daerah Kabupaten Kutai Kartanegara. Adapun realisasi Pendapatan Transfer untuk periode tahun 2022 sebesar Rp7.219.766.551.665,00 mengalami peningkatan sebesar Rp3.757.821.380.691,00 atau 108,55% dibandingkan dengan tahun 2021 yang terealisasi sebesar Rp3.461.945.170.974,00 dengan rincian sebagai berikut.

Tabel 5 . 4 . 7 Rincian Pendapatan Transfer – LO

Uraian	Saldo 2022 (Rp)	Saldo 2021 (Rp)	Kenaikan/ (Penurunan) (Rp)	(%)
Pendapatan Transfer Pemerintah Pusat-LO	6.524.326.465.819,00	3.021.917.246.384,00	3.502.409.219.435,00	115,90%
Pendapatan Transfer Antar Daerah-LO	695.440.085.846,00	440.027.924.590,00	255.412.161.256,00	58,04%
Jumlah	**7.219.766.551.665,00**	**3.461.945.170.974,00**	**3.757.821.380.691,00**	**108,55%**

5.4.1.2.1. Pendapatan Transfer Pemerintah Pusat -LO

Pendapatan Transfer Pemerintah Pusat – LO Pemerintah Kabupaten Kutai Kartanegara untuk periode tahun 2022 secara total terealisasi sebesar Rp6.524.326.465.819,00 mengalami peningkatan sebesar Rp3.502.409.219.435,00 atau 115,90% bila dibandingkan dengan tahun 2021 yang terealisasi sebesar Rp3.021.917.246.384,00 dengan rincian sebagai berikut.

Tabel 5 . 4 . 8 Rincian Pendapatan Transfer Pemerintah Pusat –LO

Uraian	Saldo 2022 (Rp)	Saldo 2021 (Rp)	Kenaikan/ (Penurunan) (Rp)	(%)
Dana	6.347.482.198.819,00	2.981.399.254.384,00	3.366.082.944.435,00	112,90%

Uraian	Saldo 2022 (Rp)	Saldo 2021 (Rp)	Kenaikan/ (Penurunan) (Rp)	(%)
Perimbangan-LO				
Dana Insentif Daerah (DID)-LO	0,00	40.517.992.000,00	(40.517.992.000,00)	(100,00%)
Dana Desa	176.844.267.000,00	0,00	176.844.267.000,00	0,00%
Jumlah	**6.524.326.465.819,00**	**3.021.917.246.384,00**	**3.502.409.219.435,00**	**115,90%**

Peningkatan pendapatan transfer disebabkan adanya perubahan rincian yang ditetapkan dengan Peraturan Menteri Keuangan Nomor 218/PMK.07/2022 tentang Perubahan Rincian Dana Bagi Hasil Tahun Anggaran 2022, serta adanya kurang salur dan lebih salur pada tahun 2020 sampai dengan 2021 yang diperhitungkan dan dilakukan pemotongan di tahun 2022, sebagaimana penetapan Peraturan Menteri Keuangan (PMK) Nomor 127/PMK.07/2021 tentang Penetapan Kurang Bayar dan Lebih Bayar Dana Bagi Hasil pada Tahun 2022. Sesuai dengan PMK tersebut, Dana Perimbangan pada Pemerintah Kabupaten Kutai Kartanegara mengalami peningkatan pada Dana Bagi Hasil Pajak dan Bukan Pajak sebesar Rp1.409.003.274.092,00 dengan rincian sebagai berikut :

Dana Bagi Hasil Pajak
1. DBH PPh Pasal 25/29 OP sebesar Rp369.201.649,00
2. DBH PBB sebesar Rp129.287.926.848,00

Dana Bagi Hasil Bukan Pajak
1. DBH SDA Minyak Bumi 15% dan 0,5% sebesar Rp147.490.555.630,00;
2. DBH SDA Gas Bumi 30% dan 0,5% sebesar Rp281.474.962.625,00
3. DBH SDA Pertambangan Umum Iuran Tetap sebesar Rp5.875.306.357,00 dan
4. DBH SDA Pertambangan Umum/Royalti sebesar Rp844.505.320.983,00.

Hal-hal yang mempengaruhi penyajian pendapatan transfer pemerintah pusat – LO Tahun 2022 adalah terdapat lebih salur Dana Perimbangan tahun 2018 sampai dengan 2022 yang telah diakui sebagai pendapatan diterima dimuka pada tahun sebelumnya yang menjadi penambah pendapatan LO pada tahun ini sebesar Rp21.518.732.081,00 dan pencatatan pendapatan LO atas realisasi dana desa (DD) tahun 2022 sebesar Rp176.844.267.000,00.

5.4.1.2.2. Pendapatan Transfer Antar Daerah-LO

Pendapatan Transfer Antar Daerah – LO untuk tahun 2022 secara total terealisasi sebesar Rp695.440.085.846,00 dan tahun 2021 yang terealisasi sebesar Rp440.027.924.590,00 dengan rincian sebagai berikut.

Tabel 5 . 4 . 9 Rincian Pendapatan Transfer Antar Daerah – LO

Uraian	Saldo 2022 (Rp)	Saldo 2021 (Rp)	Kenaikan / (Penurunan) (Rp)	(%)
Pendapatan Bagi Hasil Pajak-LO	653.325.205.846,00	358.185.424.590,00	295.139.781.256,00	82,40%
Bantuan Keuangan Umum dari Pemerintah Provinsi	42.114.880.000,00	81.842.500.000,00	(39.727.620.000,00)	(48,54%)
Jumlah	**695.440.085.846,00**	**440.027.924.590,00**	**255.412.161.256,00**	**58,04%**

Pendapatan Bagi Hasil Pajak – LO sebesar Rp653.325.205.846,00 terdiri atas :

Pendapatan atas Bagi Hasil Pajak Provinsi Bulan Januari sampai dengan Oktober Tahun 2022 sebesar Rp495.411.028.846,00, Pendapatan Pajak Kendaraan Bermotor (PKB) sebesar Rp4.503.266.000,00, Bea Balik Nama Kendaraan Bermotor (BBN-KB) sebesar Rp4.673.754.000,00, Pajak Bahan Bakar Kendaraan Bermotor (PBB-KB) sebesar Rp148.636.090.000,00, Pajak Air Permukaan (AP) sebesar Rp101.067.000,00.

Bantuan Keuangan Umum dari Pemerintah Provinsi sebesar Rp42.114.880.000,00 terdiri dari Bantuan Keuangan Non Spesifik sebesar Rp29.144.880.000,00 dan Bantuan Keuangan Spesifik sebesar Rp12.970.000.000,00 berdasarkan Surat Penetapan Gubernur Kalimantan Timur Nomor: 978/5299/1002-III/BPKAD tentang Alokasi Belanja Bantuan Keuangan pada APBD TA 2022.

5.4.1.3. Lain-Lain Pendapatan Daerah Yang Sah - LO

Lain-Lain Pendapatan Daerah Yang Sah - LO pada tahun 2022 terealisasi sebesar Rp147.545.395.734,19 mengalami kenaikan sebesar Rp15.945.761.739,74 atau 12,12% jika dibandingkan dengan realisasi tahun 2021 sebesar Rp131.599.633.994,45 dengan rincian sebagai berikut.

Tabel 5 . 4 . 10 Rincian Lain-Lain Pendapatan Daerah Yang Sah - LO

Uraian	Saldo 2022 (Rp)	Saldo 2021 (Rp)	Kenaikan/ (Penurunan) (Rp)	(%)
Pendapatan Hibah-LO	39.259.021.967,45	15.674.685.545,00	23.584.336.422,45	150,46%
Lain-lain Pendapatan Sesuai dengan Ketentuan Peraturan Perundang-Undangan-LO	108.286.373.766,74	115.924.948.449,45	(7.638.574.682,71)	(6,59%)
Jumlah	**147.545.395.734,19**	**131.599.633.994,45**	**15.945.761.739,74**	**12,12%**

Pendapatan Hibah-LO sebesar Rp39.259.021.967,45 terdiri dari:

a. Pendapatan Hibah dari Pemerintah Pusat Kepada Pemerintah Kabupaten Kutai Kartanegara pada Dinas Perumahan dan Kawasan Permukiman (Belanja Hibah Air Minum Perkotaan Rekomendasi Ke 3 Tahap Ke 1 TA 2022) sebesar Rp3.033.000.000,00;
b. Pendapatan Hibah berupa peralatan Kesehatan (USG) dari Kementerian kesehatan Republik Indonesia sebesar Rp7.869.567.000,00 pada Dinas Kesehatan;
c. Pendapatan Hibah dari Pemerintah sebesar Rp515.658.210,00 adalah hibah blangko Kartu Tanda Penduduk (KTP) elektronik dari Pemerintah Pusat kepada Dinas Kependudukan dan Catatan Sipil Kabupaten Kutai Kartanegara;
d. Pendapatan Hibah Obat-obatan dari Dinas Kesehatan Provinsi Kalimantan Timur sebesar Rp1.079.555.498,00 kepada Rumah Sakit Umum Daerah AM. Parikesit sesuai Surat Bukti Barang Keluar dari Dinas Kesehatan Provinsi Kalimantan Timur;

e. Pendapatan Hibah tanah bangunan RS Muara Badak Tahun 2022 dari masyarakat pada Dinas Kesehatan sebesar Rp3.840.000.000,00;
f. Pendapatan Hibah pada Dinas Pendidikan atas pembangunan gedung kantor guru SDN 002 Muara Badak dari masyarakat sebagaimana berita acara Nomor : B-96/DPK/SDN.022 -MB/422/09/2022 sebesar Rp32.000.000,00;
g. Pendapatan Hibah aset tanah persil dari PT. Singlurus Pratama sebagaimana NPHD No. 020/SGP-PEMKAB KUKAR/II/2022 Tgl. 22 Februari 2022 sebesar Rp15.472.945.351,00 dan hibah jaringan/instalasi air bersih dari Kementerian Pekerjaan Umum dan Perumahan Rakyat (PUPR) Republik Indonesia kepada Pemerintah Kabupaten Kutai Kartanegara sebesar Rp7.416.295.908,45.
h. Lain-lain Pendapatan Sesuai dengan Ketentuan Peraturan Perundang-Undangan-LO pada tahun 2022 adalah pendapatan BOS Reguler yang merupakan Pendapatan dana Bantuan Operasional Sekolah (BOS) dari Pemerintah Pusat yang disalurkan langsung melalui rekening sekolah di tingkat Sekolah Dasar (SD) dan Sekolah Menengah Pertama (SMP). Pendapatan BOS Reguler tahun 2022 sebesar Rp108.286.373.766,74.

5.4.2. Beban

Beban merupakan konsumsi barang dan jasa yang benar-benar sudah dimanfaatkan dalam rangka menunjang operasional pemerintah selama satu tahun. Beban ini baik yang telah berupa kas atau tunai maupun yang masih berupa kewajiban membayar. Realisasi Beban Daerah untuk periode 1 Januari 2022 sampai dengan 31 Desember 2022 sebesar Rp5.320.361.757.721,44 mengalami peningkatan sebesar Rp615.370.016.457,52 atau 13,08% dibandingkan tahun 2021 sebesar Rp4.704.991.741.263,92 dan dapat diuraikan sebagai berikut.

5.4.2.1. Beban Operasi

Beban Operasi pada tahun 2022 terealisasi sebesar Rp3.748.949.013.626,52 mengalami peningkatan sebesar Rp513.277.900.285,40 atau 15,86% jika dibandingkan dengan realisasi tahun 2021 sebesar Rp3.235.671.113.341,12 dengan rincian sebagai berikut

Tabel 5 . 4 . 11 Rincian Beban Operasi

Uraian	Saldo 2022 (Rp)	Saldo 2021 (Rp)	Kenaikan/ (Penurunan) (Rp)	(%)
Beban Pegawai	1.677.457.165.172,60	1.657.196.979.765,83	20.260.185.406,77	1,22%
Beban Persediaan	800.906.626.918,05	546.048.294.755,89	254.858.332.162,16	46,67%
Beban Jasa	853.180.432.449,68	748.510.616.153,73	104.669.816.295,95	13,98%
Beban Pemeliharaan	112.176.591.608,70	46.599.601.523,85	65.576.990.084,85	140,72%
Beban Perjalanan Dinas	188.442.170.567,00	119.632.155.677,00	68.810.014.890,00	57,52%
Beban Subsidi	94.194.315,00	0,00	94.194.315,00	0,00%
Beban Hibah	90.036.576.606,32	58.453.247.000,00	31.583.329.606,32	54,03%
Beban Bantuan Sosial	16.974.050.000,00	1.033.500.000,00	15.940.550.000,00	1.542,39%
Beban Penyisihan Piutang	9.681.205.989,17	5.003.188.720,38	4.678.017.268,79	93,50%
Beban Lain-lain	0,00	53.193.529.744,44	(53.193.529.744,44)	(100,00%)

Jumlah	**3.748.949.013.626,52**	**3.235.671.113.341,12**	**513.277.900.285,40**	**15,86%**

5.4.2.1.1. Beban Pegawai

Beban Pegawai merupakan saldo Beban Pegawai periode 1 Januari 2022 sampai dengan 31 Desember 2022 yang terealisasi sebesar Rp1.677.457.165.172,60 mengalami peningkatan sebesar Rp20.260.185.406,77 atau 1,22% jika dibandingkan dengan Beban Pegawai tahun 2021 yang terealisasi sebesar Rp1.657.196.979.765,83 dengan rincian sebagai berikut.

Tabel 5 . 4 . 12 Rincian Beban Pegawai

Uraian	Saldo 2022 (Rp)	Saldo 2021 (Rp)	Kenaikan/ (Penurunan) (Rp)	(%)
Beban Gaji dan Tunjangan ASN	854.401.030.064,44	875.321.760.267,37	(20.920.730.202,93)	(2,39%)
Beban Tambahan Penghasilan ASN	513.676.490.579,85	670.521.076.027,52	(156.844.585.447,67)	(23,39%)
Beban Tambahan Penghasilan berdasarkan Pertimbangan Objektif Lainnya ASN	230.247.677.319,00	43.604.451.428,00	186.643.225.891,00	428,04%
Beban Gaji dan Tunjangan DPRD	33.720.610.526,00	23.452.750.586,00	10.267.859.940,00	43,78%
Beban Gaji dan Tunjangan KDH/WKDH	757.652.962,00	158.078.940,00	599.574.022,00	379,29%
Beban Penerimaan Lainnya Pimpinan DPRD serta KDH/WKDH	989.750.000,00	3.585.335.990,00	(2.595.585.990,00)	(72,39%)
Beban Pegawai BOS	12.833.136.731,00	14.174.101.262,90	(1.340.964.531,90)	(9,46%)
Beban Pegawai BLUD	30.830.816.990,31	26.379.425.264,04	4.451.391.726,27	16,87%
Jumlah	**1.677.457.165.172,60**	**1.657.196.979.765,83**	**20.260.185.406,77**	**1,22%**

Beban Pegawai tersebut merupakan Belanja Pegawai LRA sebesar Rp1.660.706.849.284,31 ditambah utang kepada Pegawai per 31 Desember 2022 yaitu Utang Tambahan Tunjangan Penghasilan (TTP) sebesar Rp56.455.456.229,94 dikurangi pembayaran Utang TTP dan pegawai BLUD Tahun 2021 sebesar Rp39.628.056.333,65, Pembayaran Utang Belanja Barang dan Jasa (Non Rekanan) Audited Tahun 2021 Dinas Pekerjaan Umum yang dicatat di belanja pegawai sebesar Rp13.018.200,00, koreksi kurang atas saldo awal utang belanja pegawai TA 2022 pada Dinas Pemberdayaan Perempuan dan Perlindungan Anak, Dinas Pemberdayaan Masyarakat dan Desa, Dinas Penanaman Modal dan Pelayanan Terpadu Satu Pintu, Dinas Perkebunan sebesar Rp40.437.822,00, koreksi beban pegawai TA 2022 karena adanya kesalahan penganggaran sebesar Rp104.503.630,00.

5.4.2.1.2. Beban Persediaan

Beban Persediaan merupakan saldo Beban Persediaan periode 1 Januari 2022 sampai dengan 31 Desember 2022 yang terealisasi sebesar Rp800.906.626.918,05 dan mengalami peningkatan sebesar Rp254.858.332.162,16 atau 46,67% jika dibandingkan dengan Beban Persediaan tahun 2021 yang terealisasi sebesar Rp546.048.294.755,89 dengan rincian sebagai berikut.

Tabel 5 . 4 . 13 Rincian Beban Persediaan

Uraian	Saldo 2022 (Rp)	Saldo 2021 (Rp)	Kenaikan/ (Penurunan) (Rp)	(%)
Beban Barang Pakai Habis	736.898.979.662,05	495.659.841.599,82	241.239.138.062,23	48,67%
Beban Barang Tak Habis Pakai	26.872.005.183,00	34.938.974.208,30	(8.066.969.025,30)	(23,09%)
Beban Uang yang Diberikan kepada Pihak Ketiga/Pihak Lain/Masyarakat	35.796.150.455,00	13.797.037.450,00	21.999.113.005,00	159,45%
Beban Jasa yang Diberikan kepada Pihak Ketiga/Pihak Lain/Masyarakat	1.339.491.618,00	1.652.441.497,77	(312.949.879,77)	(18,94%)
Jumlah	**800.906.626.918,05**	**546.048.294.755,89**	**254.858.332.162,16**	**46,67%**

Beban Persediaan disajikan dengan basis akrual, yaitu beban persediaan dicatat sebesar pemakaian persediaan *(use of goods)*. Dengan penggunaan metode fisik maka pengukuran pemakaian persediaan dihitung berdasarkan inventarisasi fisik dikalikan dengan nilai per unit sesuai dengan metode Masuk Pertama Keluar Pertama (MPKP) atau *First in First Out* (FIFO).

Beban Persediaan sebesar Rp800.906.626.918,05 merupakan belanja LRA atas barang-barang kategori persediaan pada TA. 2022 sebesar Rp662.668.785.013,00 ditambah utang beban persediaan TA. 2022 sebesar Rp511.348.615,00, koreksi beban (koreksi reklasifikasi dari aset tetap ke aset ekstrakomptabel) sebesar Rp112.746.416.759,42, koreksi atas temuan BPK terhadap persediaan BBM yang belum tercatat pada RSUD AM. Parikesit sebesar Rp140.023.103,76 dikurangi pembayaran utang beban persediaan TA. 2021 sebesar Rp9.094.881.128,95, koreksi atas persediaan yang tidak diketahui keberadaannya pada Dinas PU sebesar Rp183.091.226,64 dan koreksi atas pencatatan persediaan bahan bangunan dan konstruksi yang telah diserahterimakan oleh Pemkab Kukar kepada Kepolisian sebesar Rp93.777.414.250,00.

5.4.2.1.3. Beban Jasa

Beban Jasa adalah beban jasa yang sudah diterima selama periode 1 Januari 2022 sampai dengan 31 Desember 2022 yang terealisasi sebesar Rp853.180.432.449,68 mengalami kenaikan sebesar Rp104.669.816.295,95 atau 13,98% dibandingkan tahun 2021 sebesar Rp748.510.616.153,73.

Tabel 5 . 4 . 14 Rincian Beban Jasa

Uraian	Saldo 2022 (Rp)	Saldo 2021 (Rp)	Kenaikan/ (Penurunan) (Rp)	(%)
Beban Jasa Kantor	476.425.028.152,00	511.017.576.144,00	(34.592.547.992,00)	(6,77%)
Beban Iuran Jaminan/Asuransi	58.239.003.405,00	50.098.265.792,00	8.140.737.613,00	16,25%
Beban Sewa Tanah	793.680.299,45	649.136.773,77	144.543.525,68	22,27%
Beban Sewa Peralatan dan Mesin	21.590.075.590,09	6.509.328.028,59	15.080.747.561,50	231,68%
Beban Sewa Gedung dan Bangunan	1.849.665.064,47	1.387.942.772,28	461.722.292,19	33,27%

Uraian	Saldo 2022 (Rp)	Saldo 2021 (Rp)	Kenaikan/ (Penurunan) (Rp)	(%)
Beban Sewa Jalan, Jaringan dan Irigasi	0,00	67.954.000,00	(67.954.000,00)	(100,00%)
Beban Sewa Aset Tetap Lainnya	25.497.810,00	0,00	25.497.810,00	0,00%
Beban Jasa Konsultansi Konstruksi	29.406.090.932,00	11.414.640.961,00	17.991.449.971,00	157,62%
Beban Jasa Konsultansi Non Konstruksi	7.380.063.004,00	4.709.921.871,00	2.670.141.133,00	56,69%
Beban Beasiswa Pendidikan PNS	704.880.000,00	273.130.000,00	431.750.000,00	158,07%
Beban Kursus/Pelatihan, Sosialisasi, Bimbingan Teknis serta Pendidikan dan Pelatihan	16.098.877.344,00	6.787.701.027,00	9.311.176.317,00	137,18%
Beban Jasa Insentif Pemungutan Pajak Daerah bagi Pegawai Non ASN	0,00	5.226.850,00	(5.226.850,00)	(100,00%)
Beban Barang dan Jasa BOS	114.951.616.962,28	108.934.813.101,71	6.016.803.860,57	5,52%
Beban Barang dan Jasa BLUD	125.715.953.886,39	46.654.978.832,38	79.060.975.054,01	169,46%
Jumlah	**853.180.432.449,68**	**748.510.616.153,73**	**104.669.816.295,95**	**13,98%**

Beban Jasa tersebut merupakan belanja LRA untuk jasa tahun 2022 sebesar Rp937.601.259.224,17 ditambah utang beban jasa sebesar Rp19.650.646.120,00, dikurangi pembayaran utang beban jasa sebesar Rp9.880.571.661,83 dan adanya koreksi/penyesuaian beban antara lain koreksi kesalahan penganggaran belanja, penyesuaian beban dibayar dimuka TA. 2022, penyesuaian beban barang dan jasa BLUD sebesar Rp93.848.993.875,90 dan Koreksi atas lebih catat belanja yang masih harus dibayar jasa pelayanan Desember dan 13 2022 sebesar Rp201.884.253,00 dan Koreksi atas temuan BPK terhadap persediaan BBM yang belum tercatat pada RSUD AM. Parikesit sebesar Rp140.023.103,76.

5.4.2.1.4. Beban Pemeliharaan

Beban Pemeliharaan meliputi beban perawatan kendaraan bermotor dan beban pemeliharaan aset tetap untuk periode 1 Januari 2022 sampai dengan 31 Desember 2022 yang terealisasi sebesar Rp112.176.591.608,70 mengalami peningkatan sebesar Rp65.576.990.084,85 atau 140,72% dibandingkan tahun 2021 sebesar Rp46.599.601.523,85.

Tabel 5 . 4 . 15 Rincian Beban Pemeliharaan

Uraian	Saldo 2022 (Rp)	Saldo 2021 (Rp)	Kenaikan/ (Penurunan) (Rp)	(%)
Beban Pemeliharaan Tanah	2.237.760.667,00	991.282.928,00	1.246.477.739,00	125,74%
Beban Pemeliharaan Peralatan dan Mesin	26.711.458.404,00	19.559.973.608,00	7.151.484.796,00	36,56%
Beban Pemeliharaan Gedung dan Bangunan	51.687.381.935,70	19.145.893.229,44	32.541.488.706,26	169,97%
Beban Pemeliharaan Jalan, Jaringan, dan Irigasi	31.108.440.761,00	6.564.043.989,41	24.544.396.771,59	373,92%
Beban Pemeliharaan Aset Tetap Lainnya	431.549.841,00	338.407.769,00	93.142.072,00	27,52%
Jumlah	**112.176.591.608,70**	**46.599.601.523,85**	**65.576.990.084,85**	**140,72%**

Beban Pemeliharaan tersebut merupakan belanja LRA untuk pemeliharaan

tahun 2022 sebesar Rp102.126.321.666,00 ditambah utang beban pemeliharaan sebesar Rp120.501.800,00, dan dikurangi pembayaran utang beban pemeliharaan sebesar Rp225.684.465,00 serta adanya koreksi beban pemeliharaan karena pengganggaran TA. 2022 sebesar Rp8.249.996.757,70.

5.4.2.1.5. Beban Perjalanan Dinas

Beban Perjalanan Dinas adalah Beban Perjalanan Dinas periode 1 Januari 2022 sampai dengan 31 Desember 2022 yang terealisasi sebesar Rp188.442.170.567,00 mengalami peningkatan sebesar Rp68.810.014.890,00 atau 57,52% dibandingkan tahun 2021 sebesar Rp119.632.155.677,00.

Tabel 5 . 4 . 16 Rincian Beban Perjalanan Dinas

Uraian	Saldo 2022 (Rp)	Saldo 2021 (Rp)	Kenaikan/ (Penurunan) (Rp)	(%)
Beban Perjalanan Dinas Dalam Daerah	188.442.170.567,00	119.632.155.677,00	68.810.014.890,00	57,52%
Jumlah	**188.442.170.567,00**	**119.632.155.677,00**	**68.810.014.890,00**	**57,52%**

Beban Perjalanan Dinas tersebut merupakan belanja LRA untuk perjalanan dinas tahun 2022 sebesar Rp187.865.283.537,00 koreksi/penyesuaian beban perjalanan dinas sebesar Rp389.655.664,00, serta dikurangi pembayaran utang beban perjalanan dinas sebesar Rp41.330.000,00.

5.4.2.1.6. Beban Subsidi

Beban subsidi TA 2022 sebesar Rp94.194.315,00 adalah beban subsidi kepada BUMN dan BUM Milik Swasta.

Beban subsidi kepada BUMN sebesar Rp21.168.000,00. Beban ini terealisasi karena adanya pemberian subsidi kepada Perum Damri berdasarkan Surat Keputusan Bupati Kabupaten Kutai Kartanegara Nomor: 559/SK-BUP/HK/2022 sebesar Rp232.050.000,00. Beban sebesar Rp21.168.000,00 atau sebesar 9,12% ini untuk pemakaian pada bulan Nopember s/d Desember 2022.

Beban Subsidi kepada Badan Usaha Milik Swasta TA 2022 sebesar Rp73.026.315,00. Beban ini terealisasi karena pemberian subsidi kepada pemilik kapal (penerima: Zainuddin dan Fahmi Hudinur) untuk pembayaran beban jasa sewa kapal angkut barang (Gas Elpiji) dari Tenggarong-Kenohan-Kembang Janggut-Tabang (PP) berdasarkan Surat Keputusan Bupati Kabupaten Kutai Kartanegara Nomor: 559/SK-BUP/HK/2022 sebesar Rp232.000.000,00. Beban subsidi realisasi sebesar Rp73.026.315,00 atau sebesar 31,48% untuk pemakaian pada bulan Nopember s/d Desember 2022.

5.4.2.1.7. Beban Hibah

Beban Hibah merupakan saldo Beban Hibah periode 1 Januari 2022 sampai dengan 31 Desember 2022 yang terealisasi sebesar Rp90.036.576.606,32 mengalami peningkatan sebesar Rp31.583.329.606,32 atau 54,03% jika dibandingkan dengan Beban Hibah tahun 2021 yang terealisasi sebesar Rp58.453.247.000,00 dengan rincian sebagai berikut.

Tabel 5 . 4 . 17 Rincian Beban Hibah

Uraian	Saldo 2022 (Rp)	Saldo 2021 (Rp)	Kenaikan/ (Penurunan) (Rp)	(%)
Beban Hibah Uang kepada Pemerintah Pusat	1.581.498.000,00	0,00	1.581.498.000,00	100%
Beban Hibah Uang kepada Badan dan Lembaga yang Bersifat Nirlaba, Sukarela dan Sosial yang Dibentuk Berdasarkan Peraturan Perundang-Undangan	39.064.997.019,00	20.159.140.000,00	18.905.857.019,00	93,78%
Beban Hibah Uang kepada Badan dan Lembaga Nirlaba, Sukarela dan Sosial yang Telah Memiliki Surat Keterangan Terdaftar	20.061.649.109,00	10.780.105.400,00	9.281.543.709,00	86,10%
Beban Hibah kepada Badan dan Lembaga Nirlaba, Sukarela Bersifat Sosial Kemasyarakatan	9.950.000.000,00	0,00	9.950.000.000,00	100%
Beban Hibah Uang Dana BOS yang Diterima oleh Satdikdas Swasta	12.865.642.500,00	12.015.065.000,00	850.577.500,00	7,08%
Beban Hibah Uang Dana BOS yang Diterima oleh Satdiksus Swasta	5.209.895.378,32	14.243.200.000,00	(9.033.304.621,68)	(63,42%)
Beban Hibah Bantuan Keuangan Kepada Partai Politik	1.302.894.600,00	1.255.736.600,00	47.158.000,00	3,76%
Jumlah	**90.036.576.606,32**	**58.453.247.000,00**	**31.583.329.606,32**	**54,03%**

Beban Hibah Uang kepada Pemerintah Pusat sebesar Rp1.581.498.000,00 adalah beban hibah kepada :

1. Kepolisian Resor (Polres) Kota Bontang dalam rangka Pengamanan Pemilihan Kepala Desa Serentak Tahun 2022 (Penyelenggaraan Pemilihan, Pengangkatan dan Pemberhentian Kepala Desa) sebesar Rp257.214.000,00;
2. Komando Distrik Militer (Kodim) Kabupaten Kutai Kartanegara dalam rangka Pengamanan Pemilihan Kepala Desa Serentak Tahun 2022 (Penyelenggaraan Pemilihan, Pengangkatan dan Pemberhentian Kepala Desa) sebesar Rp509.650.000,00;
3. Polres Kabupaten Kutai Kartanegara dalam rangka Pengamanan Pemilihan Kepala Desa Serentak Tahun 2022 (Penyelenggaraan Pemilihan, Pengangkatan dan Pemberhentian Kepala Desa) sebesar Rp654.352.000,00
4. Kodim Kota Bontang dalam rangka Pengamanan Pemilihan Kepala Desa Serentak Tahun 2022 (Penyelenggaraan Pemilihan, Pengangkatan dan Pemberhentian Kepala Desa) sebesar Rp210.250.000,00

Terdapat pengurangan Beban Hibah Uang kepada Pemerintah Pusat sebesar Rp49.968.000,00 karena adanya pengembalian Beban hibah oleh Polres Kota Bontang dan Polres Kabupaten Kutai Kartanegara pada kegiatan Pembinaan dan pengawasan Penyelenggaraan Administrasi Desa.

Beban Hibah Uang kepada Badan dan Lembaga yang Bersifat Nirlaba, Sukarela dan Sosial yang Dibentuk Berdasarkan Peraturan Perundang-Undangan sebesar Rp39.064.997.019,00 adalah beban atas hibah dana kepada:

Tabel 5 . 4 . 18 Rincian Beban Hibah Uang kepada Badan dan Lembaga yang Bersifat Nirlaba, Sukarela dan Sosial yang Dibentuk Berdasarkan Peraturan Perundang-Undangan

No	Penerima	Jumlah (Rp)
1	Komite Olahraga Nasional Indonesia (KONI)	30.000.000.000,00
2	Badan Wakaf Indonesia Kukar	500.000.000,00
3	Lembaga Pengembangan Tilawatil Quran (LPTQ) Kabupaten Kutai Kartanegara	3.250.000.000,00
4	Majelis Ulama Indonesia (MUI) Kabupaten Kutai Kartanegara	450.000.000,00
5	Komisi Perlindungan Anak Daerah (KPAD) Kabupaten Kutai Kartanegara	600.000.000,00
6	Badan Amil Zakat Nasional (BAZNAS) Kabupaten Kutai Kartanegara	1.814.997.019,00
7	Forum Pembauran Kebangsaan (FPK)	750.000.000,00
8	Forum Kerukunan Umat Beragama (FKUB)	750.000.000,00
9	Forum Kewaspadaan Dini Masyarakat (FKDM)	450.000.000,00
10	Perkumpulan Pemberantasan Tuberkulosis Indonesia (PPTI)	500.000.000,00
	Jumlah Seluruhnya	**39.064.997.019,00**

Beban Hibah Uang kepada Badan dan Lembaga Nirlaba, Sukarela dan Sosial yang Telah Memiliki Surat Keterangan Terdaftar sebesar Rp20.061.649.109,00 adalah beban hibah kepada :

Tabel 5 . 4 . 19 Rincian Beban Hibah Uang kepada Badan dan Lembaga Nirlaba, Sukarela dan Sosial yang Telah Memiliki Surat Keterangan Terdaftar

No	Penerima	Jumlah (Rp)
1	Dinas Pendidikan Dan Kebudayaan	6.443.108.032,00
2	Gereja Misi Injili Indonesia	200.000.000,00
3	Gkpb Mdc Kuntap	220.000.000,00
4	Kb Cahaya Mulia Desa Cipari Makmur Muara Kaman	237.721.000,00
5	Kb Darul Ulum 2 Desa Giri Agung Sebulu	189.520.000,00
6	Kesultanan Kutai Kartanegara	3.518.656.000,00
7	Langgar Al-Istiqomah	150.000.000,00
8	Langgar At Taqwa	150.000.000,00
9	Lppd Kab Kutai Kartanegara	1.269.896.595,00
10	Masjid An Nuur Al Ikhlas	150.000.000,00
11	Masjid Ar Rahman Samboja	100.000.000,00
12	Mts Al-Istiqomah Loa Janan	130.079.000,00
13	Mts Nurul Iman Muara Kaman	930.196.500,00
14	Musholla Al Muhajirin	100.000.000,00
15	Parisada Hindu Dharma Indonesi	230.000.000,00
16	Ponpes Nurul Islam	300.000.000,00
17	Ppm Al Ittihad	150.000.000,00
18	Sd Muhammadiyah 1 Kota Bangun	314.725.900,00
19	Smp Al Muhajirin Muara Badak	2.415.093.850,00
20	Smpit Al Ihsan Desa Panca Jaya Rt.25 Kec. Muara Kaman	125.091.000,00
21	Tk Cempaka Tenggarong	96.526.000,00

No	Penerima	Jumlah (Rp)
22	Tk Dahlia 3 Anggana	95.149.000,00
23	Tk Flamboyan Desa Perjiwa	13.986.000,00
24	Tk Handayani 1 Tenggarong Seberang	96.528.000,00
25	Tk Harapan Bunda Loa Kulu	96.636.000,00
26	Tk It Lukmanul Hakim Anggana	95.077.000,00
27	Tk Pembangunan 008 Marangkayu	95.534.000,00
28	Tk Pesisir Kampung Kamal Kel Senipah Kec Samboja	185.513.000,00
29	Tk. Aba 3 Tenggarong Seberang	173.786.000,00
30	Tk. Al-Hikmah Kota Bangun	96.456.000,00
31	Tk. Anaprasa Ceria Loa Janan	96.611.000,00
32	Tk. Flamboyan Desa Perjiwa	156.928.232,00
33	Tk.Aba Kota Bangun Iii	69.675.000,00
34	Tk. Harapan Mandiri Desa Tani Harapan Loa Janan	69.156.000,00
35	Yayasan Cahaya Nilam Bersatu	100.000.000,00
36	Yayasan Campong Laut Sejahtera	150.000.000,00
37	Yayasan Masjid Al Mujahidin	150.000.000,00
38	Yayasan Masjid Al Qadar	150.000.000,00
39	Yayasan Masjid Al-Ikhlas	100.000.000,00
40	Yayasan Masjid Ar-Rahman	100.000.000,00
41	Yayasan Masjid Baiturrahmah Mulyasari	100.000.000,00
42	Yayasan Masjid Nurulislam Bunga Jadi	150.000.000,00
43	Yayasan Takmir Al Hilal	100.000.000,00
44	Yayasan Ulil Ijtihad Tenggarong Seberang	200.000.000,00
	JUMLAH	**20.061.649.109,00**

Beban Hibah kepada Badan dan Lembaga Nirlaba, Sukarela Bersifat Sosial Kemasyarakatan sebesar Rp9.950.000.000,00 adalah dana hibah beban Hibah Barang kepada Organisasi Kemasyarakatan yang diberikan kepada :

Tabel 5 . 4 . 20 Rincian Beban Hibah kepada Badan dan Lembaga Nirlaba, Sukarela Bersifat Sosial Kemasyarakatan

No	Penerima	Jumlah (Rp)
1	Yayasan Ishlahul Ummah Muara Kaman	100.000.000,00
2	Ponpes Al-Hayat Islamiyah	100.000.000,00
3	Pp An Nur Al Ikhlas	100.000.000,00
4	Ppkp Ribathul Khail	100.000.000,00
5	Yayasan Pndk Mdrn Ibadurrahman	100.000.000,00
6	Lukmanul Hakim, Pon.Pes	100.000.000,00
7	Yayasan Pondok Pesantren Daarurrahman	100.000.000,00
8	Pondok Pesantren Al Munawwaroh	100.000.000,00
9	Yayasan Pondok Pesantren Daarul Quran	100.000.000,00
10	Pondok Pesantren Darul Ihsan	100.000.000,00
11	Yayasan Pondok Pesantren Al Mukminum	100.000.000,00
12	Pondok Pesantren Darul Al- Kautsar	100.000.000,00

No	Penerima	Jumlah (Rp)
13	Al Muhajirin Alam Terpadu Muara Badak	100.000.000,00
14	Pendidikan Ypp Darul Mutaalim	100.000.000,00
15	Ponpes Nurul Jadid	100.000.000,00
16	Gkii Jahab	30.000.000,00
17	Kelompok Yasinan Langgar Al Himmah	150.000.000,00
18	Musholla Al Ikhlas	250.000.000,00
19	Yayasan Darussyierah Handil	100.000.000,00
20	Yayasan Al Muminun Bukit Biru	200.000.000,00
21	Yayasan Miftahul Ulum Kukar	200.000.000,00
22	Gereja Pantekos Gereja Panteko	35.000.000,00
23	Gereja Toraja Jemaat Buntu	35.000.000,00
24	Yayasan Masjid Assabiqun	200.000.000,00
25	Yayasan Masjid Al Munawwir	200.000.000,00
26	Yayasan Nusantara Darussalam	200.000.000,00
27	Yayasan Masjid Darul Istiqomah	200.000.000,00
28	Yayasan Masjid At Taqwa Bangun Rejo	1.000.000.000,00
29	Kutai Kartanegara Yayasan	100.000.000,00
30	Yayasan Al Fattaah Durian Maluhu	200.000.000,00
31	Yayasan Masjid Jami Kh M Sadjid	1.000.000.000,00
32	Langgar Nurul Muhtadin Tgr	100.000.000,00
33	Yayasan Masjid Jami Al Misbah	200.000.000,00
34	Yayasan Maqomul Abidin Samboja	200.000.000,00
35	Yayasan Masjid Al Falah	150.000.000,00
36	Yayasan Nurul Muqorrobin	50.000.000,00
37	Yayasan Masjid Jami Ahlul Khidmah	200.000.000,00
38	Yayasan Masjid Ulul Azmi	150.000.000,00
39	Yayasan Jami Al Amin Jembayan	150.000.000,00
40	Yayasan Masjid Nurul Iman	200.000.000,00
41	Masjid Jami Al-Hidayah	200.000.000,00
42	Langgar Al Ikhlas	150.000.000,00
43	Yayasan Masjid Jami Al Huda Ld	100.000.000,00
44	Gkii Lamin Telihan	150.000.000,00
45	Yayasan Jami Haqul Yakin	100.000.000,00
46	Gkii Enggelam	50.000.000,00
47	Yayasan Langgar Jamiul Khoir	100.000.000,00
48	Yayasan Masjid Sidomulyo Tabang	100.000.000,00
49	Yayasan Baitur Rahim Anggana	150.000.000,00
50	Yayasan Masjid Subulussalam L Lais	50.000.000,00
51	Yayasan Nurul Hidayah Bakungan	150.000.000,00
52	Yayasan Alumni Raden Ibrahimy	100.000.000,00
53	Yayasan Masjid Al Istiqomah	100.000.000,00
54	Yayasan Wali Darussholihin	150.000.000,00
55	Yayasan Jabal Aswad	50.000.000,00
56	Yayasan Mushola Baiturrohim	200.000.000,00

No	Penerima	Jumlah (Rp)
57	Yayasan Nurul Ulum Kaltim	200.000.000,00
58	Mazroatul Akhirat, Yayasan	200.000.000,00
59	Masjid Al-Muslehuddin Perkum	100.000.000,00
60	Gkii Putak	100.000.000,00
61	Yayasan Lggr Baitus Sholikhin	200.000.000,00
62	Mi Hasaniyah Nw	250.000.000,00
	Jumlah Seluruhnya	**9.950.000.000,00**

Beban Hibah Uang Dana BOS yang Diterima oleh Satdikdas Swasta TA. 2022 sebesar Rp12.865.642.500,00 adalah beban hibah atas dana BOS Kabupaten untuk Sekolah Dasar (SD) dan Sekolah Menengah Pertama (SMP).

Beban Hibah Uang Dana BOS yang Diterima oleh Satdiksus Swasta TA. 2022 sebesar Rp5.209.895.378,32 adalah beban hibah atas dana BOS Kabupaten untuk Bantuan Operasional Penyelenggaran (BOP) Pendidikan Usia Dini (PAUD) dan BOP Kesetaraan Pusat Kegiatan Belajar Masyarakat (PKBM).

Beban Hibah Bantuan Keuangan kepada Partai Politik TA 2022 sebesar Rp1.302.894.600,00 adalah beban hibah kepada partai politik yang memperoleh suara pada pemilihan umum dan memiliki kursi di Dewan Perwakilan Rakyat Kabupaten Kutai Kartanegara yang besaranya ditetapkan berdasarkan keputusan Bupati Kutai Kartanegara nomor 144/SK-BUP/HK/2022 tentang Penetapan Besaran Bantuan Keuangan Kepada Partai Politik yang mendapat Kursi Hasil Pemilu Tahun 2019 pada Tahun 2022. Hibah kepada partai politik pada tahun 2022 dengan rincian beban sebagaimana tabel berikut

Tabel 5 . 4 . 21 Rincian Beban Hibah Bantuan kepada Partai Politik

No	Uraian	Jumlah (Rp)
1	Beban Hibah Bantuan Keuangan kepada Partai politik PKS	88.350.000,00
2	Beban Hibah Bantuan Keuangan kepada Partai politik PDIP	172.371.800,00
3	Beban Hibah Bantuan Keuangan kepada Partai politik Golkar	362.311.000,00
4	Beban Hibah Bantuan Keuangan kepada Partai politik Gerindra	177.334.600,00
5	Beban Hibah Bantuan Keuangan kepada Partai politik PAN	129.469.800,00
6	Beban Hibah Bantuan Keuangan kepada Partai politik PPP	63.703.200,00
7	Beban Hibah Bantuan Keuangan kepada Partai politik Hanura	47.158.000,00
8	Beban Hibah Bantuan Keuangan kepada Partai politik PKB	130.286.800,00
9	Beban Hibah Bantuan Keuangan kepada Partai politik NASDEM	77.417.400,00
10	Beban Hibah Bantuan Keuangan kepada Partai politik PPI	54.492.000,00
	Jumlah Seluruhnya	**1.302.894.600,00**

5.4.2.1.8. Beban Bantuan Sosial

Beban Bantuan Sosial merupakan saldo Beban Bantuan Sosial periode 1 Januari 2022 sampai dengan 31 Desember 2022 yang terealisasi sebesar Rp16.974.050.000,00 dan mengalami peningkatan sebesar Rp15.940.550.000,00 atau 1.542,39% jika dibandingkan dengan Beban Bantuan Sosial tahun 2021 yang terealisasi sebesar Rp1.033.500.000,00 dengan rincian

sebagai berikut.

Tabel 5 . 4 . 22 Rincian Beban Bantuan Sosial

Uraian	Saldo 2022 (Rp)	Saldo 2021 (Rp)	Kenaikan/ (Penurunan) (Rp)	(%)
Beban Bantuan Sosial Uang yang Direncanakan kepada Individu	16.974.050.000,00	1.033.500.000,00	15.940.550.000,00	1.542,39%
Jumlah	**16.974.050.000,00**	**1.033.500.000,00**	**15.940.550.000,00**	**1.542,39%**

Beban Bantuan Sosial TA 2022 sebesar Rp16.974.050.000,00 adalah beban bantuan sosial uang yang direncanakan kepada individu di wilayah kabupaten kutai kartanegara tahun 2022 dengan peruntukan sebagai berikut yaitu:

1. Santunan veteran dan janda veteran sebesar Rp1.272.500.000,00;
2. Santunan sosial bagi warga miskin untuk komponen lanjut usia terlantar, disabilitas, dan bantuan pendidikan untuk warga tidak mampu sebesar Rp3.334.800.000,00;
3. Santunan pengembangan kapasitas Nelayan Kecil pada sebesar Rp12.292.350.000,00;
4. Santunan pengembangan Usaha Kecil Mikro (UKM) pada sebesar Rp74.400.000,00.

Beban bantuan sosial adalah bagian dari beban perlindungan sosial yang merupakan beban wajib dalam rangka penanganan pengendalian inflasi daerah mengacu pada Peraturan Menteri Keuangan Nomor:134/PMK/07/2022. Pemerintah Kabupaten Kutai Kartanegara tahun 2022 melaksanakan Beban wajib perlindungan sosial dan stimulan ekonomi bersumber dari Dana Bagi Hasil (DBH).

5.4.2.1.9. Beban Penyisihan Piutang

Beban Penyisihan Piutang merupakan saldo Beban Penyisihan Piutang periode 1 Januari 2022 sampai dengan 31 Desember 2022 yang terealisasi sebesar Rp9.681.205.989,17 mengalami peningkatan sebesar Rp4.678.017.268,79 atau 93,50% jika dibandingkan dengan Beban Penyisihan Piutang tahun 2021 yang terealisasi sebesar Rp5.003.188.720,38.

Tabel 5 . 4 . 23 Rincian Beban Penyisihan Piutang

Uraian	Saldo 2022 (Rp)	Saldo 2021 (Rp)	Kenaikan/ (Penurunan) (Rp)	(%)
Beban Penyisihan Piutang Pajak Daerah	5.870.474.331,67	2.737.535.994,88	3.132.938.336,79	114,44%
Beban Penyisihan Piutang Retribusi Daerah	3.186.147.307,75	2.144.570.669,50	1.041.576.638,25	48,57%
Beban Penyisihan Piutang Lain-Lain PAD yang Sah	624.584.349,75	121.082.056,00	503.502.293,75	415,84%
Jumlah	**9.681.205.989,17**	**5.003.188.720,38**	**4.678.017.268,79**	**93,50%**

Hal-hal yang mempengaruhi penyajian beban penyisihan piutang tahun 2022 sebagai berikut:

1. Adanya penghapusan piutang Pajak Daerah yang dilakukan oleh

Pemerintah Kabupaten Kutai Kartanegara pada tahun 2022 melalui Surat Keputusan Bupati Kutai Kartanegara Nomor 40/SK-BUP/HK /2022 Tentang Penghapusan Piutang Pajak Daerah pada Badan Pendapatan Daerah Kabupaten Kutai Kartanegara sebesar Rp4.985.235.153,00 dan penghapusan Pajak Bumi Dan Bangunan Perdesaaan Dan Perkotaan tahun 2001 sampai dengan 2004 melalui surat Keputusan Bupati Kutai Kartanegara Nomor 543/SK-BUP/HK/2022 Tentang Penghapusan Piutang Pajak Bumi Dan Bangunan Perdesaan Dan Perkotaan Tahun Pajak 2001-2004 sebesar Rp3.426.082.680,00;

2. Adanya koreksi atas nilai penyisihan piutang BUMD PT Kukar Sejahtera Dambaan Etam sebesar Rp178.286.038,23; dan
3. Adanya koreksi atas penyisihan piutang BLUD pada RSUD Aji Muhammad Parikesit sebesar Rp4.415.067,00.

5.4.2.1.10. Beban Penyusutan dan Amortisasi

Beban Penyusutan dan Amortisasi merupakan saldo Beban Penyusutan dan Amortisasi periode 1 Januari 2022 sampai dengan 31 Desember 2022 yang terealisasi sebesar Rp950.173.121.290,92 mengalami penurunan sebesar Rp199.386.686.728,88 atau 17,34% jika dibandingkan dengan Beban Penyusutan dan Amortisasi tahun 2020 yang terealisasi sebesar Rp1.149.559.808.019,80.

Tabel 5 . 4 . 24 Rincian Beban Penyusutan dan Amortisasi

Uraian	Saldo 2022 (Rp)	Saldo 2021 (Rp)	Kenaikan/ (Penurunan) (Rp)	(%)
Beban Penyusutan Peralatan dan Mesin	160.491.822.538,01	140.253.710.599,28	20.238.111.938,73	14,43%
Beban Penyusutan Gedung dan Bangunan	125.639.085.853,00	124.340.559.587,00	1.298.526.266,00	1,04%
Beban Penyusutan Jalan, Jaringan dan Irigasi	650.127.098.581,91	870.048.862.948,74	(219.921.764.366,83)	(25,28%)
Beban Penyusutan Aset Tetap Lainnya	321.646.638,00	363.151.505,00	(41.504.867,00)	(11,43%)
Beban Amortisasi Aset Tidak Berwujud	13.593.467.680,00	14.553.523.379,78	(960.055.699,78)	(6,60%)
Jumlah	**950.173.121.290,92**	**1.149.559.808.019,80**	**(199.386.686.728,88)**	**(17,34%)**

Hal-hal yang mempengaruhi penyajian beban penyusutan tahun 2022 sebagai berikut:

1. Adanya koreksi akumulasi penyusutan peralatan dan mesin dan koreksi akumulasi penyusutan aset peralatan dan mesin rusak berat, aset yang dihapuskan dan mutasi aset sebesar Rp92.857.776.986,37;
2. Adanya koreksi akumulasi penyusutan gedung dan bangunan dan koreksi akumulasi penyusutan aset gedung dan bangunan rusak berat, aset yang dihapuskan dan mutasi aset sebesar Rp10.456.074.666,00;
3. Adanya koreksi akumulasi penyusutan penyusutan jalan, jaringan dan irigasi dan koreksi akumulasi penyusutan aset jalan, jaringan dan irigasi rusak berat, aset yang dihapuskan dan mutasi aset sebesar Rp15.262.818.523,00;
4. Adanya koreksi akumulasi penyusutan penyusutan aset tetap lainnya sebesar Rp9.570.000,00;

5. Adanya koreksi mutasi tambah atas aset tidak berwujud sebesar Rp3.932.586.514,00; dan
6. Adanya koreksi akumulasi penyusutan atas jurnal koreksi kurang sebesar Rp46.292.608,33 dan koreksi tambah sebesar Rp800.550.808,00.

5.4.2.2. Beban Transfer

Beban Transfer adalah beban berupa pengeluaran uang atau kewajiban untuk mengeluarkan uang dari entitas pelaporan kepada suatu entitas pelaporan lain yang diwajibkan oleh peraturan perundang-undangan. Beban Transfer pada tahun 2022 terealisasi sebesar Rp621.239.622.804,00 mengalami peningkatan sebesar Rp301.478.802.901,00 atau 94,28% jika dibandingkan dengan realisasi tahun 2021 sebesar Rp319.760.819.903,00 dengan rincian sebagai berikut.

Tabel 5 . 4 . 25 Rincian Beban Bantuan Transfer

Uraian	Saldo 2022 (Rp)	Saldo 2021 (Rp)	Kenaikan/ (Penurunan) (Rp)	(%)
Beban Bantuan Keuangan Umum Daerah Provinsi atau Kabupaten/Kota ke Desa	621.239.622.804,00	319.760.819.903,00	301.478.802.901,00	94,28%
Jumlah	**621.239.622.804,00**	**319.760.819.903,00**	**301.478.802.901,00**	**94,28%**

Beban transfer pada TA 2022 adalah beban bantuan keuangan umum daerah provinsi atau kabupaten/kota ke desa dalam bentuk bantuan Alokasi Dana Desa (ADD) dan Penghasilan Tetap (SILTAP) Kepala Desa dan Perangkat Desa di tahun 2022.

5.4.3. Surplus/Defisit Dari Operasi

Surplus/Defisit dari operasi adalah selisih antara Pendapatan dan Beban selama satu periode pelaporan dari kegiatan operasi. Surplus/Defisit dari operasi selama periode 1 Januari 2022 sampai dengan 31 Desember 2022 surplus sebesar Rp2.628.969.888.639,54 mengalami peningkatan sebesar Rp3.110.809.525.385,85 atau 645,61% dari tahun 2021 defisit sebesar Rp481.839.636.746,31

5.4.4. Surplus/Defisit Dari Kegiatan Non Operasional

Kegiatan Non Operasional pada tahun 2022 terealisasi surplus sebesar Rp5.420.987.231,50 mengalami peningkatan sebesar Rp8.254.096.142,33 atau 291,34% jika dibandingkan dengan realisasi tahun 2021 defisit sebesar Rp2.833.108.910,83

Tabel 5 . 4 . 26 Rincian Kegiatan Non Operasional

Uraian	Saldo 2022 (Rp)	Saldo 2021 (Rp)	Kenaikan/ (Penurunan) (Rp)	(%)
Surplus Penjualan/Pertukaran/Pelepasan Aset Non Lancar	172.634.127.320,98	52.598.058.799,00	120.036.068.521,98	228,21%
Defisit Penjualan/Pertukaran/Pelepasan Aset Non Lancar	172.634.127.320,98	52.598.058.799,00	120.036.068.521,98	228,21%
Defisit Penyelesaian Kewajiban Jangka Panjang	35.332.859,60	0,00	35.332.859,60	0,00%
Defisit Penyelesaian Kewajiban Jangka Panjang-LO	(5.385.654.371,90)	2.833.108.910,83	(8.218.763.282,73)	(290,10%)
Surplus/Defisit Dari Kegiatan	**5.420.987.231,50**	**(2.833.108.910,8**	**8.254.096.142,33**	**(291,34%)**

Uraian	Saldo 2022 (Rp)	Saldo 2021 (Rp)	Kenaikan/ (Penurunan) (Rp)	(%)
Non Operasional		3)		

a. Surplus Penjualan/Pertukaran/Pelepasan Aset Non Lancar

Penjualan/Pertukaran/Pelepasan Aset Non Lancar-LO pada tahun 2022 terealisasi surplus sebesar Rp172.634.127.320,98 mengalami kenaikan sebesar Rp120.036.068.521,98 atau 228,21% jika dibandingkan dengan realisasi tahun 2021 sebesar Rp52.598.058.799,00 Pendapatan ini merupakan mutasi BMD antar OPD dan Mutasi dari OPD kepada PPKD.

b. Defisit Penjualan/Pertukaran/Pelepasan Aset Non Lancar

Defisit Penjualan/Pertukaran/Pelepasan Aset Non Lancar-LO pada tahun 2022 terealisasi sebesar Rp172.634.127.320,98 mengalami kenaikan sebesar Rp120.036.068.521,98 atau 228,21% jika dibandingkan dengan realisasi tahun 2021 sebesar Rp52.598.058.799,00.

c. Defisit Penyelesaian Kewajiban Jangka Panjang

Penyelesaian Kewajiban Jangka Panjang pada tahun 2022 terealisasi defisit sebesar Rp5.385.654.371,90 mengalami peningkatan sebesar Rp8.218.763.282,73 atau 290,10% jika dibandingkan dengan realisasi tahun 2021 defisit sebesar Rp2.833.108.910,83.

5.4.5. Surplus/Defisit Dari Pos Luar Biasa

Pos Luar Biasa merupakan penyajian atas Beban Tidak Terduga. Defisit Pos Luar Biasa di TA 2022 adalah sebesar Rp10.717.074.540,00 dan mengalami penurunan sebesar Rp62.595.686.314,00 dibanding defisit pos luar biasa pada tahun 2021 yang terealisasi sebesar Rp73.312.760.854,00. Penurunan defisit pada pos luar biasa disebabkan turunnya pendanaan tanggap darurat penanganan kasus bencana nasional *COVID-19* di wilayah Kabupaten Kutai Kartanegara.

Surat Perintah Pencairan Dana (SP2D) yang dikeluarkan untuk Beban Tak Terduga berjumlah Rp31.834.992.000,00. Terdapat setoran pengembalian atas Beban Tidak Terduga Keadaan Darurat Bencana Wabah Penyakit COVID-19 berjumlah Rp21.117.917.460,00 dengan rincian pengembalian sebagai berikut :

a. Dinas Kesehatan sebesar Rp14.050.610.000,00;

b. Badan Penanggulangan Bencana Daerah sebesar Rp4.198.219.210,00; dan

c. Satuan Polisi Pamong Praja sebesar Rp2.869.088.250,00.

Adapun dasar penggunaan Beban Tidak Terduga untuk Tanggap Darurat Bencana Wabah Penyakit COVID-19 adalah sebagai berikut:

a. Surat Keputusan Bupati Kutai Kartanegara: Nomor : 45/SK-BUP/HK/2022 tanggal 25 Januari 2022 tentang Perpanjangan Status Tanggap Darurat Bencana Wabah Penyakit Corona Virus Disease 2019 (COVID-19) di Wilayah Kabupaten Kutai Kartanegara;

b. Surat Keputusan Bupati Kutai Kartanegara Nomor : 138/SK-BUP/HK/2022 tanggal 30 Maret 2022 tentang Penetapan Penggunaan Dana Belanja Tidak Terduga (BTT) Untuk Tanggap Darurat Bencana Wabah Penyakit Corona Virus Disease 2019 (COVID-19) Di Wilayah Kabupaten Kutai Kartanegara sebesar Rp35.066.659.000,00.

Realisasi Beban Tak Terduga per OPD dijelaskan sebagai berikut.

a. Dinas Kesehatan

Dinas Kesehatan mendapatkan dana Beban Tak Terduga melalui SP2D No 01315/LS/2022 tanggal 19 April 2022 dengan nilai Rp19.24.020.000,00 dengan realisasi beban sebesar Rp5.190.410.000,00 atau 26,98% pada Bidang Penanganan Kesehatan

b. Badan Penanggulangan Bencana Daerah

Badan Penanggulangan Bencana Daerah mendapatkan dana Beban Tak Terduga sebesar Rp4.032.225.000,00 melalui SP2D No.00462/LS/2022 tanggal 02 Maret 2022 dengan nilai Rp2.894.010.000,00 dan SP2D No.02115/LS/2022 tanggal 18 Mei 2022 dengan nilai Rp4.032.225.000,00 dengan realisasi beban sebesar Rp2.343.692.690,00 atau 58,12%.

Beban sebesar Rp2.343.692.690,00 terdiri dari beban pada kesekretariatan sebesar Rp1.903.146.690,00, beban untuk relawan sebesar Rp201.875.000,00, beban Operasional Penanganan COVID-19 Kelurahan sebesar Rp238.671.000,00, dan beban kegiatan status tanggap darurat sebesar Rp384.323.100,00.

c. Satuan Polisi Pamong Praja

Satuan Polisi Pamong Praja mendapatkan dana Beban Tak Terduga melalui SP2D No.02365/LS/2021 tanggal 19 April 2022 dengan nilai Rp5.593.414.000,00 dengan realisasi beban sebesar Rp2.724.325.750,00 atau sebesar 48,71%.

Beban sebesar Rp2.724.325.750,00 dengan rincian sebagai berikut :

1. Honorarium SATGAS GAKKUM sebesar Rp1.781.550.000,00;
2. Beban Bahan Bakar Minyak (BBM) sebesar Rp115.964.750,00;
3. Beban Makan dan Minum SATGAS GAKKUM sebesar Rp797.160.000,00;
4. Beban Sarana dan Prasarana Pendukung sebesar Rp29.651.000,00.

d. Dinas Sosial

Dinas Sosial mendapatkan dana Beban Tak Terduga melalui SP2D No.05443/LS/2022 tanggal 29 Agustus 2022 dengan nilai Rp74.323.000,00 dengan realisasi beban sebesar Rp74.323.000,00 atau sebesar 100%. Beban ini dalam bentuk penanganan Bencana Banjir Kecamatan Kembang Janggut dan Tabang Tahun 2022.

5.4.6. Surplus/Defisit-LO

Surplus/Defisit pada tahun 2022 terealisasi defisit sebesar Rp2.623.673.801.331,04 mengalami kenaikan sebesar Rp3.181.659.307.842,18 atau 570,20% jika dibandingkan dengan realisasi tahun 2021 defisit sebesar Rp557.985.506.511,14

.

5.5. Penjelasan Pos – Pos Laporan Arus Kas

Laporan Arus Kas bertujuan memberikan informasi mengenai sumber, penggunaan, perubahan kas dan setara kas selama satu periode akuntansi dan saldo kas dan setara kas pada tanggal pelaporan. Informasi ini disajikan untuk pertanggungjawaban dan pengambilan keputusan. Sejak tahun 2011, Pemerintah Kabupaten Kutai Kartanegara menyajikan Laporan Arus kas yang mengonsolidasi Laporan Arus Kas BUD dan BLUD. Dalam laporan arus kas tersebut, saldo awal Kas dan saldo akhir Kas di BLUD RSUD masuk dalam perhitungan arus kas sesuai dengan posisi kas per 31 Desember. Arus Kas Pemerintah Kabupaten Kutai Kartanegara dalam tahun 2022 diuraikan sebagai berikut.

5.5.1. Arus Kas dari Aktivitas Operasi

Arus Kas Bersih dari Aktivitas Operasi merupakan indikator yang menunjukkan kemampuan operasi pemerintah daerah dalam menghasilkan kas yang cukup untuk membiayai aktivitas operasional Pemerintah Kabupaten Kutai Kartanegara tanpa mengandalkan sumber dana dari luar, dengan uraian sebagai berikut.

Tabel 5 . 5 . 1 Rincian Arus Kas dari Aktivitas Operasi

Uraian	31 Desember 2022 (Rp)	31 Desember 2021 (Rp)
Arus Kas dari Aktivitas Operasi		
Arus Kas Masuk	7.443.373.186.075,86	4.441.216.481.944,34
Arus Kas Keluar	4.304.225.828.447,80	3.687.763.063.106,43
Arus Kas Bersih dari Aktivitas Operasi	**3.139.147.357.628,06**	**753.453.418.837,91**

Berdasarkan realisasi Arus Kas Bersih dari Aktivitas Operasi TA 2022 dan 2021 adalah sebesar Rp3.139.147.357.628,06 dan Rp753.453.418.837,91 jika dibandingkan dengan tahun 2021 maka Arus Kas Bersih dari Aktivitas Operasi tahun 2022 mengalami kenaikan sebesar Rp2.385.693.938.790,15 atau 316,63%. Realisasi Arus Kas Bersih dari Aktivitas Operasi dapat dirincikan sebagai berikut.

5.5.1.1. Arus Kas Masuk

Arus Kas Masuk dari aktivitas operasi selama TA 2022 dan 2021 sebesar Rp7.443.373.186.075,86 dan Rp4.441.216.481.944,34 jika dibandingkan maka Arus Kas Masuk bersih dari aktivitas operasi mengalami kenaikan sebesar Rp3.002.156.704.131,52 atau 67,60%. Rincian arus kas masuk tersebut dirinci sebagai berikut.

Tabel 5 . 5 . 2 Rincian Aktivitas Operasi Arus Kas Masuk

Uraian	31 Desember 2022 (Rp)	31 Desember 2021 (Rp)
Arus Kas dari Aktivitas Operasi		
Pendapatan Pajak Daerah	142.751.497.519,00	114.967.277.995,00
Pendapatan Retribusi Daerah	5.332.179.084,00	4.008.704.812,00
Pendapatan Hasil Pengelolaan Kekayaan Daerah Yang Dipisahkan	21.232.144.048,86	19.768.619.228,31
Lain-lain Pendapatan Asli Daerah yang Sah	398.289.511.605,26	566.544.301.789,58
Dana Bagi Hasil Pajak	5.193.110.973.145,00	2.375.059.171.144,00
Dana Bagi Hasil Bukan Pajak (Sumber Daya Alam)	0,00	0,00
Dana Alokasi Umum	443.970.394.500,00	443.413.042.000,00
Dana Alokasi Khusus	339.772.383.971,00	356.266.622.526,00
Dana Penyesuaian/DID	0,00	40.517.992.000,00
Dana Desa	176.844.267.000,00	0,00

Uraian	31 Desember 2022 (Rp)	31 Desember 2021 (Rp)
Pendapatan Bagi Hasil Pajak	568.635.581.436,00	318.277.302.000,00
Bantuan Keuangan Lainnya	42.114.880.000,00	81.842.500.000,00
Pendapatan Lainnya	108.286.373.766,74	115.924.948.449,45
Pendapatan Hibah dari Pemerintah Pusat	3.033.000.000,00	4.626.000.000,00
Jumlah Arus Kas Masuk	**7.443.373.186.075,86**	**4.441.216.481.944,34**

5.5.1.2. Arus Kas Keluar

Arus Kas Keluar dari aktivitas operasi selama TA 2022 dan 2021 sebesar Rp4.304.225.828.447,80 dan Rp3.687.763.063.106,43 jika dibandingkan dengan realisasi tahun sebelumnya tahun 2021 maka Arus Kas Keluar tahun 2022 mengalami kenaikan sebesar Rp616.462.765.341,37 atau 16,72%. Adapun rincian dari Arus Keluar Kas dari Aktivitas Operasi sebagai berikut.

Tabel 5 . 5 . 3 Rincian Aktivitas Operasi Arus Kas Keluar

Uraian	31 Desember 2022 (Rp)	31 Desember 2021 (Rp)
Arus Kas dari Aktivitas Operasi		
Arus Kas Keluar		
Belanja Pegawai	1.660.706.849.284,31	1.666.499.767.314,35
Belanja Barang	1.904.457.460.898,17	1.557.300.916.067,08
Belanja Bunga	0,00	0,00
Belanja Subsidi	94.194.315,00	0,00
Belanja Hibah	90.036.576.606,32	58.453.247.000,00
Belanja Bantuan Sosial	16.974.050.000,00	1.033.500.000,00
Belanja Bantuan Keuangan	621.239.622.804,00	319.760.819.903,00
Belanja Tak Terduga	10.717.074.540,00	84.714.812.822,00
Jumlah Arus Kas Keluar	**4.304.225.828.447,80**	**3.687.763.063.106,43**

5.5.2. Arus Kas Dari Aktivitas Investasi

Arus Kas dari Aktivitas Investasi mencerminkan penerimaan dan pengeluaran kas bruto dalam rangka perolehan dan pelepasan sumber daya ekonomi yang bertujuan untuk meningkatkan dan mendukung pelayanan pemerintah kepada masyarakat di masa yang akan datang, dengan uraian sebagai berikut.

Tabel 5 . 5 . 4 Rincian Arus Kas dari Aktivitas Investasi

Uraian	31 Desember 2022 (Rp)	31 Desember 2021 (Rp)
Arus Kas dari Aktivitas Investasi		
Arus Kas Masuk	151.944.200,00	2.018.253.000,00
Arus Kas Keluar	1.171.734.721.349,93	1.026.367.434.969,01
Arus Kas Bersih dari Aktivitas Investasi	**(1.171.582.777.149,93)**	**(1.024.349.181.969,01)**

Realisasi Arus Kas Bersih dari Aktivitas Investasi selama TA 2022 dan 2021 defisit sebesar Rp1.171.582.777.149,93 dan Rp1.024.349.181.969,01 jika dibandingkan dengan realisasi tahun sebelumnya, tahun 2022 mengalami kenaikan sebesar Rp147.233.595.180,92 atau 14,37% yang merupakan selisih antara Arus Masuk Kas dikurangi Arus Keluar Kas, dengan uraian sebagai berikut.

5.5.2.1. Arus Kas Masuk

Arus Kas Masuk selama TA 2022 sebesar Rp151.944.200,00 dan Arus Kas Masuk pada tahun 2021 sebesar Rp2.018.253.000,00 terjadi penurunan sebesar

Rp1.866.308.800,00 Kas Masuk dari Aktivitas Investasi selama TA 2022. Arus Kas Masuk tersebut disajikan pada tabel berikut.

Tabel 5 . 5 . 5 Rincian Aktivitas Investasi Arus Kas Masuk

Uraian	31 Desember 2022 (Rp)	31 Desember 2021 (Rp)
Arus Kas dari Aktivitas Investasi		
Arus Kas Masuk		
Pencairan Dana Cadangan	0,00	0,00
Penjualan atas Tanah	0,00	0,00
Penjualan atas Peralatan dan Mesin	110.684.200,00	1.475.433.000,00
Penjualan atas Gedung dan Bangunan	0,00	0,00
Penjualan atas Jalan, Irigasi dan Jaringan	0,00	0,00
Penjualan Aset Tetap Lainnya	41.260.000,00	542.820.000,00
Penjualan Aset Lainnya	0,00	0,00
Hasil Penjualan Kekayaan Daerah yang Dipisahkan	0,00	0,00
Penerimaan Penjualan Investasi Non Permanen	0,00	0,00
Jumlah Arus Kas Masuk	**151.944.200,00**	**2.018.253.000,00**

5.5.2.2. Arus Kas Keluar

Arus Kas Keluar selama TA 2022 dan 2021 masing-masing sebesar Rp1.171.734.721.349,93 dan Rp1.026.367.434.969,01 terjadi kenaikan sebesar Rp145.367.286.380,92 Kas Keluar dari Aktivitas Investasi selama TA 2022. Rincian Arus Kas Keluar tersebut disajikan pada tabel berikut.

Tabel 5 . 5 . 6 Rincian Aktivitas Investasi Arus Kas Keluar

Uraian	31 Desember 2022 (Rp)	31 Desember 2021 (Rp)
Arus Kas dari Aktivitas Investasi		
Arus Kas Keluar		
Pembentukan Dana Cadangan	0,00	0,00
Belanja Tanah	22.828.252.727,00	15.358.489.143,00
Belanja Peralatan dan Mesin	273.027.320.037,73	234.889.069.195,01
Belanja Bangunan dan Gedung	187.440.891.917,20	221.986.615.076,00
Belanja Jalan, Irigasi dan Jaringan	672.563.911.292,00	548.105.072.658,00
Belanja Aset Tetap Lainnya	15.874.345.376,00	6.028.188.897,00
Belanja Aset Lainnya	0,00	0,00
Penyertaan Modal Pemerintah Daerah	0,00	0,00
Pengeluaran Pembelian Investasi Non Permanen	0,00	0,00
Jumlah Arus Kas Keluar	**1.171.734.721.349,93**	**1.026.367.434.969,01**

5.5.3. Arus Kas dari Aktivitas Pendanaan

Arus Kas dari Aktivitas Pendanaan mencerminkan penerimaan dan pengeluaran kas bruto sehubungan dengan pendanaan defisit atau penggunaan surplus anggaran yang bertujuan untuk memprediksi klaim pihak lain terhadap arus kas pemerintah dan klaim pemerintah terhadap pihak lain di masa yang akan datang. Arus Kas Bersih dari Aktivitas Pendanaan tahun 2022 defisit sebesar Rp3.750.000.000,00 dan tahun 2021 sebesar Rp24.400.000.000,00 Rincian tersebut disajikan pada tabel berikut.

Tabel 5 . 5 . 7 Rincian Arus Kas dari Aktivitas Pendanaan

Uraian	31 Desember 2022 (Rp)	31 Desember 2021 (Rp)

Uraian	31 Desember 2022 (Rp)	31 Desember 2021 (Rp)
Arus Kas dari Aktivitas Pendanaan		
Arus Kas Masuk	0,00	0,00
Arus Kas Keluar	3.750.000.000,00	24.400.000.000,00
Arus Kas Bersih dari Aktivitas Pendanaan	**(3.750.000.000,00)**	**(24.400.000.000,00)**

5.5.3.1. Arus Kas Masuk

Tidak ada Arus Kas Masuk dari Aktivitas Pendanaan selama TA 2022 dan 2021. Rincian tersebut disajikan pada tabel berikut.

Tabel 5 . 5 . 8 Rincian Aktivitas Pendanaan Arus Kas Masuk

Uraian	31 Desember 2022 (Rp)	31 Desember 2021 (Rp)
Arus Kas dari Aktivitas Pendanaan		
Arus Kas Masuk		
Penerimaan Kembali Pinjaman Kepada Perusahaan Daerah	0,00	0,00
Penerimaan Kembali Pinjaman Kepada Pemerintah Daerah Lainnya	0,00	0,00
Jumlah Arus Kas Masuk	**0,00**	**0,00**

5.5.3.2. Arus Kas Keluar

Arus Kas Keluar selama TA 2022 dan 2021 sebesar Rp3.750.000.000,00 dan Rp24.400.000.000,00. Rincian tersebut disajikan pada tabel berikut.

Tabel 5 . 5 . 9 Rincian Aktivitas Pendanaan Arus Kas Keluar

Uraian	31 Desember 2022 (Rp)	31 Desember 2021 (Rp)
Arus Kas dari Aktivitas Pendanaan		
Arus Kas Keluar		
Penyertaan Modal (Investasi) Pemerintah Daerah	3.750.000.000,00	24.400.000.000,00
Pembayaran Pokok Utang	0,00	0,00
Jumlah Arus Kas Keluar	**3.750.000.000,00**	**24.400.000.000,00**

5.5.4. Arus Kas dari Aktivitas Transitoris

Arus Kas dari Aktivitas Transitoris mencerminkan penerimaan maupun pengeluaran kas bruto yang tidak mempengaruhi anggaran pendapatan, belanja dan pembiayaan pemerintah. Arus Kas Bersih dari Aktivitas Transitoris tahun 2022 defisit sebesar Rp166.581.136,70 dan pada tahun 2021 defisit sebesar Rp9.568.190.965,01. Arus Kas dari Aktivitas Transitoris tersebut diuraikan sebagai berikut.

Tabel 5 . 5 . 10 Rincian Arus Kas dari Aktivitas Transitoris

Uraian	31 Desember 2022 (Rp)	31 Desember 2021 (Rp)
Arus Kas dari Aktivitas Transitoris		
Arus Kas Masuk	416.576.725.530,87	351.983.766.408,99
Arus Kas Keluar	416.743.306.667,57	361.551.957.374,00
Arus Kas Bersih dari Aktivitas Non Anggaran	**(166.581.136,70)**	**(9.568.190.965,01)**

5.5.4.1. Arus Kas Masuk

Arus Kas Masuk selama TA 2022 dan 2021 masing-masing sebesar Rp416.576.725.530,87 dan Rp351.983.766.408,99. Rincian Arus Kas Masuk tersebut disajikan pada tabel berikut.

Tabel 5 . 5 . 11 Rincian Aktivitas Transitoris Arus Kas Masuk

Uraian	31 Desember 2022 (Rp)	31 Desember 2021 (Rp)
Arus Kas dari Aktivitas Pendanaan		
Arus Kas Masuk		
Penerimaan PFK Tahun Berjalan:		
BUD	398.481.172.123,60	341.357.347.651,00
SKPD	17.977.317.036,17	10.526.921.905,81
Puskesmas	0,00	0,00
BLUD	0,00	0,00
Penerimaan Transitoris:		
Pendapatan atas belanja yang belum dibayarkan	103.655.322,00	39.355.000,00
Kas Bendahara BOSKAB	0,00	6.488.666,20
Pengembalian Panjar Kepada PPTK	0,00	11.620.130,00
Koreksi Kas BOSNAS	14.494.800,26	5.752.835,98
Penerimaan atas Pembukaan Rekening yang telah ditutup	68.248,84	0,00
Penerimaan Kembali Kesalahan Pendebetan Bank	18.000,00	36.280.220,00
Jumlah Arus Kas Masuk	**416.576.725.530,87**	**351.983.766.408,99**

5.5.4.2. Arus Kas Keluar

Arus Kas Keluar dari Aktivitas Transitoris selama tahun 2022 dan 2021 sebesar Rp416.743.306.667,57 dan Rp361.551.957.374,00. Rincian arus kas keluar tersebut disajikan pada tabel berikut.

Tabel 5 . 5 . 12 Rincian Aktivitas Transitoris Arus Kas Keluar

Uraian	31 Desember 2022 (Rp)	31 Desember 2021 (Rp)
Arus Kas dari Aktivitas Pendanaan		
Arus Kas Keluar		
Pengeluaran PFK Tahun Berjalan :		
BUD	398.506.346.376,60	341.357.347.651,00
SKPD	18.039.239.455,83	10.670.474.215,42
PUSKESMAS	0,00	0,00
BLUD	0,00	0,00
Pengeluaran Transitoris:		
Pendapatan atas belanja yang Telah dibayarkan	39.355.000,00	0,00
Pengeluaran Hutang Jangka Pendek Lainnya SKPD Tahun Berjalan	0,00	9.396.412.260,38
Koreksi Utang Jangka Pendek Lainnya BUD	96.252.283,78	0,00
Koreksi PMK	51.797.879,00	0,00
Kesalahan Bank dalam melakukan debet rekening	0,00	18.000,00
Pemberian Panjar Kepada PPTK	3.250.500,00	0,00
Pengakuan atas koreksi kas PFK Puskesmas	0,00	0,00
Koreksi atas Kas Bendahara BOSKAB	7.065.172,36	127.705.247,20
Jumlah Arus Kas Keluar	**416.743.306.667,57**	**361.551.957.374,00**

5.5.5. Kenaikan (Penurunan) Kas

Dalam TA 2022 terjadi penurunan Kas BUD dan BLUD sebesar Rp1.963.647.999.341,43 yang bersumber dari arus kas bersih seluruh aktivitas dalam laporan arus kas. Hal ini dijelaskan dalam tabel berikut.

Tabel 5 . 5 . 13 Rincian Kenaikan (Penurunan) Kas

Uraian	31 Desember 2022 (Rp)	31 Desember 2021 (Rp)
Arus Kas Bersih dari Aktivitas Operasi	3.139.147.357.628,06	753.453.418.837,91
Arus Kas Bersih dari Aktivitas Investasi	(1.171.582.777.149,93)	(1.024.349.181.969,01)
Arus Kas Bersih dari Aktivitas Pendanaan	(3.750.000.000,00)	(24.400.000.000,00)
Arus Kas Bersih dari Aktivitas Transitoris	(166.581.136,70)	(9.568.190.965,01)
Kenaikan/Penurunan Kas	**1.963.647.999.341,43**	**(304.863.954.096,11)**

5.5.6. Saldo Akhir di BUD dan BLUD

Saldo Akhir Kas di BUD dan BLUD per 31 Desember 2022 dan 2021 adalah sebesar Rp2.806.289.109.682,19 dan Rp842.641.110.340,76. Saldo akhir Kas per 31 Desember 2021 kemudian disajikan kembali sebagai saldo awal per 1 Januari 2022. Hal ini dijelaskan dalam tabel berikut.

Tabel 5 . 5 . 14 Rincian Saldo Kas di BUD dan BLUD

Uraian	31 Desember 2022 (Rp)	31 Desember 2021 (Rp)
Kenaikan / Penurunan Kas	1.963.647.999.341,43	(304.863.954.096,11)
Saldo Awal Kas	842.641.110.340,76	1.147.505.064.436,87
Saldo Akhir Kas di BUD, BLUD dan JKN	**2.806.289.109.682,19**	**842.641.110.340,76**

5.5.7. Saldo Akhir Kas

Saldo Akhir Kas per 31 Desember 2022 dan 2021 sebesar Rp2.806.289.109.682,19 dan Rp842.641.110.340,76. Saldo Akhir Kas tersebut terinci dalam tabel berikut.

Tabel 5 . 5 . 15 Rincian Saldo Akhir Kas di BUD dan BLUD

Uraian	31 Desember 2022 (Rp)	31 Desember 2021 (Rp)
Saldo Akhir Kas di BUD, BLUD DAN JKN		
Terdiri dari		
Kas di Kas Daerah	2.370.160.763.615,20	461.998.017.240,74
Kas di Bendahara Penerimaan	0,00	0,00
Kas di Bendahara Pengeluaran	0,00	0,00
Kas di BLUD	244.795.626.461,14	373.222.686.262,90
Kas di Bendahara BOS	1.147.556.683,28	6.911.281.174,92
Kas Lainnya	185.162.922,57	509.125.662,20
Setara Kas	190.000.000.000,00	0,00
Total Saldo Kas	**2.806.289.109.682,19**	**842.641.110.340,76**

5.6. Penjelasan Pos – Pos Laporan Perubahan Ekuitas

LPE adalah Laporan yang terdiri dari Saldo Akhir tahun lalu yang menjadi Saldo Awal Ekuitas, Surplus atau Defisit yang berasal dari Operasional tahun berjalan serta dampak kumulatif perubahan kebijakan/kesalahan mendasar. LPE merupakan laporan penghubung antara LO dengan Neraca yang menyajikan informasi kenaikan atau penurunan ekuitas atas aktivitas operasional pada tahun pelaporan yang dibandingkan dengan tahun sebelumnya.

Tabel 5 . 6 . 1 Perbandingan Nilai Ekuitas

Uraian	31 Desember 2022 (Rp)	31 Desember 2021 (Rp)
EKUITAS AWAL	**16.466.333.996.057,90**	**16.885.104.998.025,80**
SURPLUS/DEFISIT-LO	2.623.673.801.331,04	(557.985.506.511,13)
DAMPAK KUMULATIF PERUBAHAN KEBIJAKAN/KESALAHAN MENDASAR:		
Koreksi Ekuitas	(163.221.370.692,84)	139.214.504.543,18
EKUITAS AKHIR	**18.926.786.426.696,10**	**16.466.333.996.057,90**

5.6.1. Ekuitas Awal

Ekuitas Awal merupakan kekayaan bersih pemerintah yang berasal dari selisih antara aset dan kewajiban pemerintah yang berasal dari tahun-tahun anggaran sebelumnya yang merupakan reklasifikasi dari ekuitas dana yang terdiri dari ekuitas dana lancar, dana investasi dan dana cadangan. Saldo Ekuitas Awal 1 Januari 2022 Pemerintah Kabupaten Kutai Kartanegara yang merupakan nilai akhir tahun sebelumnya sebesar Rp16.466.333.996.057,90.

5.6.2. Surplus/Defisit-LO

Surplus/Defisit – LO merupakan saldo yang berasal dari selisih antara Pendapatan-LO dan Beban selama tahun berjalan. Saldo Suplus/Defisit – LO Pemerintah Kabupaten Kutai Kartanegara tahun 2022 sebesar Rp2.623.673.801.331,04.

5.6.3. Dampak Kumulatif Perubahan Kebijakan/Kesalahan Mendasar

Pada Laporan Perubahan Ekuitas terdapat selisih sebesar Rp163.221.370.692,84 yang merupakan adanya dampak kumulatif karena koreksi yang disebabkan oleh adanya perubahan kebijakan atau kesalahan mendasar yang terjadi pada tahun sebelumnya yang dirinci sebagai berikut.

Tabel 5 . 6 . 2 Koreksi Ekuitas

Kode	SKPD	Koreksi Ekuitas (Rp)
1 . 01 . 01	Dinas Pendidikan dan Kebudayaan	13.035.534.051,90
1 . 02 . 01	Dinas Kesehatan	0,00
1 . 02 . 02	RSUD Aji Muhammad Parikesit	(617.580.844,00)
1 . 02 . 03	RSUD Aji Batara Agung Dewa Sakti	(142.849.282,00)
1 . 02 . 04	RSUD Dayaku Raja	(760.555,00)
1 . 03 . 01	Dinas Pekerjaan Umum	(94.124.523.761,64)
1 . 04 . 01	Dinas Perumahan dan Kawasan Permukiman	(551.055.698,47)
1 . 05 . 01	Satuan Polisi Pamong Praja	0,00
1 . 05 . 02	Badan Kesatuan Bangsa dan Politik	(0,17)
1 . 05 . 03	Badan Penanggulangan Bencana Daerah	(15.863.430,00)
1 . 06 . 01	Dinas Sosial	(153.991.795,00)
2 . 01 . 01	Dinas Transmigrasi dan Tenaga Kerja	(19.728.000,00)
2 . 02 . 01	Dinas Pemberdayaan Perempuan dan Perlindungan Anak	2.204.797,00

Kode	SKPD	Koreksi Ekuitas (Rp)
2 . 03 . 01	Dinas Ketahanan Pangan	(77.549.300,00)
2 . 04 . 01	Dinas Pertanahan dan Penataan Ruang	0,00
2 . 05 . 01	Dinas Lingkungan Hidup dan Kehutanan	(10.282.201,00)
2 . 06 . 01	Dinas Kependudukan dan Catatan Sipil	(1.879.494,00)
2 . 07 . 01	Dinas Pemberdayaan Masyarakat dan Desa	(42.487.813,00)
2 . 08 . 01	Dinas Pengendalian Penduduk dan Keluarga Berencana	1.191.000,00
2 . 09 . 01	Dinas Perhubungan	(686.762.581,00)
2 . 10 . 01	Dinas Komunikasi dan Informatika	(1,00)
2 . 11 . 01	Dinas Koperasi dan Usaha Kecil Menengah	0,00
2 . 12 . 01	Dinas Penanaman Modal dan Pelayanan Terpadu Satu Pintu	11.221.001,00
2 . 13 . 01	Dinas Kepemudaan dan Olahraga	(14.219.100,00)
2 . 17 . 01	Dinas Kearsipan dan Perpustakaan	(1,00)
3 . 01 . 01	Dinas Kelautan dan Perikanan	0,00
3 . 02 . 01	Dinas Pariwisata	0,00
3 . 03 . 01	Dinas Perkebunan	(1.353.899.665,00)
3 . 03 . 02	Dinas Pertanian dan Peternakan	(1.053.948.574,00)
3 . 07 . 01	Dinas Perindustrian dan Perdagangan	(5.581.555.325,00)
4 . 01 . 01	Sekretariat Daerah	(61.903.380.352,91)
4 . 02 . 01	Inspektorat Kabupaten	(1.190.000,00)
4 . 03 . 01	Badan Perencanaan Pembangunan Daerah	(42.670.000,00)
4 . 04 . 01	Badan Pendapatan Daerah	(90.534.480,80)
4 . 04 . 02	Badan Pengelola Keuangan dan Aset Daerah	8.072.234.372,25
4 . 05 . 01	Badan Kepegawaian dan Pengembangan Sumber Daya Manusia	(17.719.900,00)
4 . 07 . 01	Badan Penelitian dan Pengembangan Daerah	(5.333.333,00)
4 . 08 . 01	Sekretariat Dewan Perwakilan Rakyat Daerah	(10.767.000,00)
4 . 11 . 01	Kecamatan Tenggarong	90.676.316,00
4 . 11 . 02	Kecamatan Tenggarong Seberang	(12.239.003.036,00)
4 . 11 . 03	Kecamatan Loa Kulu	(48.000.000,00)
4 . 11 . 04	Kecamatan Loa Janan	(171.465.200,00)
4 . 11 . 05	Kecamatan Muara Badak	207.580.000,00
4 . 11 . 06	Kecamatan Marangkayu	0,00
4 . 11 . 07	Kecamatan Muara Jawa	(4.722,00)
4 . 11 . 08	Kecamatan Samboja	0,00
4 . 11 . 09	Kecamatan Sebulu	(3.824.003,00)
4 . 11 . 10	Kecamatan Muara Kaman	27.360.000,00
4 . 11 . 11	Kecamatan Kota Bangun	(136.285.442,00)
4 . 11 . 12	Kecamatan Muara Muntai	(1,00)
4 . 11 . 13	Kecamatan Kenohan	(97.993.000,00)
4 . 11 . 14	Kecamatan Kembang Janggut	(5.462.487.560,00)
4 . 11 . 15	Kecamatan Tabang	19.400.000,00
4 . 11 . 16	Kecamatan Muara Wis	0,00
4 . 11 . 17	Kecamatan Sanga Sanga	0,00
4 . 11 . 18	Kecamatan Anggana	(9.176.779,00)
	Jumlah	**(163.221.370.692,84)**

5.7. Penjelasan - Penjelasan atas Dana - Dana Non APBD Kabupaten Kutai Kartanegara

Pada tahun 2022 Pemerintah Kabupaten Kutai Kartanegara melaksanakan program dan kegiatan yang berasal dari dana-dana non APBD Kabupaten Kutai Kartanegara yang terdiri dari Tugas Pembantuan, Dana *Block Grant*, Dana BOS dan Dana Kapitasi Jaminan Kesehatan Nasional (JKN).

5.7.1. Tugas Pembantuan (Dana Desa)

Penyelenggaraan asas tugas pembantuan adalah cerminan dari sistem dan prosedur penugasan Pemerintah kepada daerah dan/atau desa, dari pemerintah provinsi kepada kabupaten/kota dan/atau desa, serta dari pemerintah kabupaten/kota kepada desa untuk menyelenggarakan urusan pemerintahan dan pembangunan yang disertai dengan kewajiban melaporkan pelaksanaannya dan mempertanggungjawabkannya kepada yang memberi penugasan. Tugas pembantuan diselenggarakan karena tidak semua wewenang dan tugas pemerintahan dapat dilakukan dengan menggunakan asas desentralisasi dan asas dekonsentrasi. Pemberian tugas pembantuan dimaksudkan untuk meningkatkan efisiensi dan efektivitas penyelenggaraan pemerintahan, pengelolaan pembangunan, dan pelayanan umum. Tujuan pemberian tugas pembantuan adalah memperlancar pelaksanaan tugas dan penyelesaian permasalahan, serta membantu penyelenggaraan pemerintahan, dan pengembangan pembangunan bagi daerah dan desa. Tugas pembantuan yang diberikan oleh pemerintah kepada daerah dan/atau desa meliputi sebagian tugas-tugas pemerintah yang apabila dilaksanakan oleh daerah dan/atau desa akan lebih efisien dan efektif yaitu diantaranya adalah Dana Desa.

Berdasarkan Peraturan Menteri Keuangan Republik Indonesia Nomor 128/PMK.07/2022 tentang Pengelolaan Dana Desa, Anggaran Dana Desa Tahun 2022 ditetapkan sebesar Rp176.903.354.000,00 dengan realisasi transfer ke desa sebesar Rp176.844.267.000,00. Laporan Target Anggaran dan Realisasi Dana Desa Tahun Anggaran 2022 terinci dalam **Lampiran 16**.

5.7.2. Dana Belanja Operasional Sekolah (BOSNAS)

Dana BOSNAS diperoleh berdasarkan Data Pokok Pendidikan (Dapodik) yang dihitung berdasarkan jumlah peserta didik TKN, SD dan SMP yang bersangkutan dengan besaran biaya TKN sebesar Rp600.000,00 per satu peserta didik per tahun, SD sebesar Rp900.000,00 per satu peserta didik per tahun, untuk satuan pendidikan SMP sebesar Rp1.100.000,00 per satu peserta didik per tahun. Pada TA 2022, berdasarkan SP2B telah disahkan penggunaan dana BOSNAS dengan rincian dapat dilihat pada tabel berikut.

Tabel 5 . 7 . 1 Rincian SP2B BOSNAS Tahun 2022

No	Uraian			Jumlah (Rp)
1	Saldo Awal		:	6.918.710.802,82
	1).	Pendapatan BOP/BOS Reguler	:	108.193.323.659,00
	2).	Pendapatan BOP/BOS Afirmasi/Kinerja	:	28.251.500,00
	3).	Pendapatan Bunga Rekening Bank / Jasa Giro	:	6.252.224,74
	4).	Pengembalian Hasil Temuan/Pemeriksaan Inspektorat/BPK RI	:	58.546.383,00
2	Jumlah Pendapatan Tahun 2022		:	108.286.373.766,74

No	Uraian			Jumlah (Rp)
	1).	Belanja Pegawai	:	5.722.851.731,00
	2).	Belanja Barang dan Jasa	:	84.167.533.611,28
	3).	Belanja Modal		24.167.142.544,00
3	Jumlah Pengeluaran Tahun 2022		:	114.057.527.886,28
4	Saldo Akhir Kas		:	1.147.556.683,28

Terdapat Kas di Bendahara BOS sebesar Rp1.147.556.683,28 dan Kas Lainnya/Utang Perhitungan Fihak Ketiga (PFK) sebesar Rp52.120.493,37 sesuai dengan **Lampiran 17**.

BAB VI - PENJELASAN ATAS INFORMASI NON KEUANGAN

6.1. Domisili dan Bentuk Hukum Entitas Pelaporan

Kabupaten Kutai Kartanegara merupakan kelanjutan dari Kabupaten Kutai sebelum terjadi pemekaran wilayah pada tahun 1999. Wilayah Kabupaten Kutai, Kota Balikpapan, Kota Bontang, dan Kota Samarinda, sebelumnya merupakan wilayah kekuasaan Kesultanan Kutai Kartanegara Ing Martadipura.

Pada tahun 1947, Kesultanan Kutai Kartanegara Ing Martadipura dengan status daerah Swapraja Kutai masuk dalam Federasi Kalimantan Timur bersama empat Kesultanan lainnya seperti Bulungan, Sambaliung, Gunung Tabur, dan Pasir. Daerah Swapraja Kutai diubah menjadi Daerah Istimewa Kutai yang merupakan daerah otonom/daerah istimewa setingkat kabupaten berdasarkan Undang-Undang Darurat Nomor 3 Tahun 1953. Pada tahun 1959, status Daerah Istimewa Kutai yang dipimpin Sultan A.M. Parikesit dihapus dan berdasarkan Undang-Undang Nomor 27 Tahun 1959, daerah ini dibagi menjadi 3 Daerah Tingkat II, yakni:

a. Kotamadya Balikpapan dengan ibukota Balikpapan;

b. Kotamadya Samarinda dengan ibukota Samarinda; dan

c. Kabupaten Kutai dengan ibukota Tenggarong.

Dengan berakhirnya Daerah Istimewa Kutai, maka berakhir pula kekuasaan Sultan Kutai Kartanegara Ing Martadipura. Dalam Sidang Khusus DPRD Daerah Istimewa Kutai pada tanggal 21 Januari 1960, Sultan Kutai Kartanegara A.M. Parikesit secara resmi menyerahkan kekuasaan kepada Aji Raden Padmo selaku Bupati Kutai, Kapten Soedjono selaku Walikota Samarinda, dan A.R. Sayid Mohammad selaku Walikota Balikpapan.

Secara geografis Kabupaten Kutai Kartanegara terletak antara 115o26'28" BT - 117 o 36'43" BT dan 1 o 28'21" LU - 1 o 08'06" LS dengan batas administratif bagian Utara berbatasan dengan Kabupaten Malinau, bagian Timur dengan Kabupaten Kutai Timur, Kota Bontang dan Selat Makassar, bagian Selatan dengan Kabupaten Paser, dan bagian Barat dengan Kabupaten Kutai Barat.

Perkembangan lebih lanjut berdasarkan Undang-Undang Nomor 47 Tahun 1999, Wilayah Kutai dimekarkan menjadi empat daerah otonom yakni:

a. Kabupaten Kutai Kartanegara dengan ibukota di Tenggarong;
b. Kabupaten Kutai Barat dengan ibukota di Sendawar;
c. Kabupaten Kutai Timur dengan Ibukota di Sangatta; dan
d. Kota Bontang dengan ibukota di Bontang.

Pada saat ini, Kantor Pemerintah Kabupaten Kutai Kartanegara berada di Jalan Wolter Monginsidi, Tenggarong 75511

6.2. Sifat Organisasi dan Kegiatan Pokok Entitas

Pemerintah Kabupaten Kutai Kartanegara adalah Organisasi Pemerintah Daerah yang bersifat Nir Laba (tidak bertujuan mencari keuntungan), dengan kegiatan

pokok adalah pemberian layanan kepada Masyarakat, dan Peningkatan kesejahteraan rakyat di Kabupaten Kutai Kartanegara, dengan sasaran pembangunan yang terarah dan terintegrasi dalam RPJMD Kabupaten Kutai Kartanegara, sebagai amanat dalam mencapai visi dan misi Kepala Daerah.

Pemerintah Kabupaten Kutai Kartanegara sebagai bagian dari pemerintah pusat selain menyelenggarakan kewenangannya sendiri Pemerintah Kabupaten Kutai Kartanegara juga menyelenggarakan kewenangan pemerintah pusat yang dilimpahkan ke daerah baik yang melalui desentralisasi maupun tugas pembantuan.

Dalam rangka melaksanakan ketentuan Peraturan Pemerintah Nomor 18 Tahun 2016 tentang Perangkat Daerah Pasal 3 ayat (1), Pemerintah Kabupaten Kutai Kartanegara menetapkan Peraturan Daerah Nomor 9 Tahun 2016 tanggal 10 September 2016 tentang Pembentukan dan Susunan Perangkat Daerah Kabupaten Kutai Kartanegara, telah terjadi perubahan Struktur Organisasi Perangkat Daerah baik pemisahan maupun penggabungan dari 103 Satuan Kerja Perangkat Daerah (SKPD) menjadi 58 Organisasi Perangkat Daerah (OPD). Pembentukan dan susunan Perangkat Daerah diselenggarakan dengan berasaskan:

a. Intensitas Urusan Pemerintahan dan potensi daerah;
b. Efisiensi;
c. Efektivitas;
d. Pembagian habis tugas;
e. Rentang kendali;
f. Tata kerja yang jelas; dan
g. Fleksibilitas

6.3. Catatan Lainnya atas Dampak Pandemi *COVID-19*

Laporan Keuangan Pemerintah Kabupaten Kutai Kartanegara telah mempertimbangkan/menggambarkan peristiwa setelah tanggal pelaporan, khususnya dampak ketidakpastian yang mungkin timbul dari pandemi COVID-19 di masa depan terhadap posisi keuangan, realisasi anggaran, perubahan saldo anggaran lebih, operasional, arus kas, serta perubahan ekuitas. Dampak ketidakpastian tersebut antara lain berupa:

a. Potensi ketertagihan piutang pemerintah daerah yang material kepada pihak ketiga yang kelangsungan usahanya terganggu sebagai dampak dari pandemi COVID-19 termasuk estimasi atas dampak terhadap penyisihan piutang tersebut.

b. Kemampuan pemerintah daerah dalam melunasi kewajiban, khususnya kewajiban jangka pendek apakah terganggu akibat adanya perubahan kebijakan anggaran pada tahun 2022 sebagai dampak penanganan pandemik COVID-19.

c. Aset Tetap dan Konstruksi Dalam Pengerjaan yang terkait proyek-proyek infrastruktur pemerintah yang tidak dilanjutkan sebagai dampak dari pandemi COVID-19, termasuk yang terkait dengan eskalasi harga yang telah dilakukan atas proyek tersebut.

d. Rencana Program Penanganan Krisis di tingkat pemerintah daerah dan dampaknya terhadap posisi dan pengelolaan keuangan.

BAB VII - PENUTUP

Catatan atas Laporan Keuangan ini disusun sebagai bentuk pertanggungjawaban Kepala Pemerintah Kabupaten Kutai Kartanegara atas pelaksanaan APBD TA 2022, dengan beberapa simpulan sebagai berikut.

a. Total realisasi Pendapatan Daerah TA 2022 sebesar Rp7.443.525.130.275,86 atau 130,14% dari anggaran pendapatan yang ditargetkan pada tahun 2022 sebesar Rp5.719.589.655.567,00;

b. Total realisasi Belanja Daerah TA 2022 sebesar Rp5.475.960.549.797,73 atau 83,50% dari anggaran belanja yang direncanakan pada tahun 2022 sebesar Rp6.558.205.838.057,00;

c. Total realisasi Pendapatan – LO TA 2022 sebesar Rp7.949.331.646.360,98;

d. Total realisasi Beban TA 2022 sebesar Rp5.320.361.757.721,44;

e. Nilai Aset yang dikuasai Pemerintah Kabupaten Kutai Kartanegara per 31 Desember 2022 sebesar Rp19.140.842.870.852,80 mengalami peningkatan sebesar Rp2.422.983.280.421,87 dari nilai yang disajikan per 31 Desember 2021 sebesar Rp16.717.859.590.430,90;

f. Nilai Kewajiban yang masih menjadi tanggungan Pemerintah Kabupaten Kutai Kartanegara per 31 Desember 2022 sebesar Rp214.056.444.156,66 mengalami penurunan sebesar Rp37.469.150.216,33 dari nilai yang disajikan per 31 Desember 2021 sebesar Rp251.525.594.372,99; dan

g. Nilai Ekuitas yang dimiliki Pemerintah Kabupaten Kutai Kartanegara per 31 Desember 2022 sebesar Rp18.926.786.426.696,10 mengalami peningkatan sebesar Rp2.460.452.430.638,20 dari nilai yang disajikan per 31 Desember 2021 sebesar Rp16.466.333.996.057,90.

Demikian laporan Keuangan Pemerintah Kabupaten Kutai Kartanegara Berbasis Akrual TA 2022 ini kami susun, agar dapat dipergunakan oleh semua pihak yang berkepentingan di Pemerintah Kabupaten Kutai Kartanegara, Pemerintah Provinsi Kalimantan Timur dan Pemerintah Pusat Republik Indonesia di Jakarta dan dapat memperjelas dalam memahami Pertanggungjawaban Pelaksanaan APBD Kabupaten Kutai Kartanegara TA 2022.

Lampiran 17

RINCIAN SALDO DANA BOS REGULER / AFIRMASI DAN KINERJA

TAHUN ANGGARAN 2022

(Dalam Rupiah)

NO	NPSN	NAMA SEKOLAH	KAS BENDAHARA SEKOLAH	UTANG PFK	SALDO KAS
1	70012015	TK NEGERI 01 ANGGANA	0.00	0.00	0.00
2	70011345	TK NEGERI 01 KEMBANG JANGGUT	25,900,000.00	0.00	25,900,000.00
3	30407450	TK NEGERI 01 KENOHAN	1,538.06	0.00	1,538.06
4	69860330	TK NEGERI 02 KENOHAN	997.05	0.00	997.05
5	70011820	TK NEGERI 01 LOA JANAN	0.00	0.00	0.00
6	70012454	TK NEGERI 01 MUARA BADAK	(0.00)	0.00	(0.00)
7	70012564	TK NEGERI 02 MUARA BADAK	0.00	0.00	0.00
8	30407507	TK NEGERI PEMBINA MUARA JAWA	0.00	0.00	0.00
9	30407547	TK NEGERI 01 MUARA WIS	88,000.00	0.00	88,000.00
10	30407550	TK NEGERI 01 SAMBOJA	0.00	0.00	0.00
11	30407552	TK NEGERI 02 SAMBOJA	0.00	0.00	0.00
12	30407621	TK NEGERI 01 TENGGARONG	(0.00)	0.00	(0.00)
13	30407608	TK NEGERI 03 TENGGARONG	(0.00)	0.00	(0.00)
14	69878576	TK NEGERI 04 TENGGARONG	(0.00)	0.00	(0.00)
15	30407622	TK NEGERI PEMBINA TENGGARONG	0.00	0.00	0.00
16	30407582	TK. NEGERI 01 SEBULU	0.00	0.00	0.00
17	30407545	TK. NEGERI 01 MUARA MUNTAI	199,994.07	0.00	199,994.07
18	30407575	TK. NEGERI 01 SANGA-SANGA	0.00	0.00	0.00
19	69962687	TK PADAMU NEGERI TENGGARONG	5,708,000.00	0.00	5,708,000.00
20	30407616	TK. NEGERI 02 TENGGARONG	5,919,091.36	0.00	5,919,091.36
21	30407643	TK. NEGERI PEMBINA TENGGARONG SEBERANG	2,329.29	0.00	2,329.29
22	30407655	TK NEGERI 01 TENGGARONG SEBERANG	999,208.47	0.00	999,208.47
23	30407648	TK NEGERI 02 TENGGARONG SEBERANG	91.49	0.00	91.49
24	30404934	SD NEGERI 001 ANGGANA	4,275.98	0.00	4,275.98
25	30404941	SD NEGERI 002 ANGGANA	0.65	0.00	0.65
26	30404948	SD NEGERI 003 ANGGANA	0.13	0.00	0.13
27	30404955	SD NEGERI 004 ANGGANA	14,999.00	0.00	14,999.00
28	30404962	SD NEGERI 005 ANGGANA	112,787.00	0.00	112,787.00
29	30404969	SD NEGERI 006 ANGGANA	588.00	0.00	588.00
30	30404976	SD NEGERI 007 ANGGANA	3,512,797.00	0.00	3,512,797.00
31	30404983	SD NEGERI 008 ANGGANA	0.16	0.00	0.16
32	30404989	SD NEGERI 009 ANGGANA	4,991.00	0.00	4,991.00
33	30404996	SD NEGERI 010 ANGGANA	5,753.94	0.00	5,753.94
34	30405005	SD NEGERI 011 ANGGANA	25,000.00	0.00	25,000.00
35	30405013	SD NEGERI 012 ANGGANA	0.00	0.00	0.00
36	30405020	SD NEGERI 013 ANGGANA	0.36	0.00	0.36
37	30405027	SD NEGERI 014 ANGGANA	0.00	0.00	0.00
38	30405034	SD NEGERI 015 ANGGANA	736,262.00	0.00	736,262.00
39	30405039	SD NEGERI 016 ANGGANA	0.00	0.00	0.00
40	30405043	SD NEGERI 017 ANGGANA	0.00	0.00	0.00
41	30405047	SD NEGERI 018 ANGGANA	0.00	0.00	0.00
42	30405051	SD NEGERI 019 ANGGANA	0.00	0.00	0.00
43	30405055	SD NEGERI 020 ANGGANA	0.00	0.00	0.00
44	30405062	SD NEGERI 022 ANGGANA	0.30	0.00	0.30
45	30404940	SD NEGERI 001 KEMBANG JANGGUT	303,324.89	0.00	303,324.89
46	30404947	SD NEGERI 002 KEMBANG JANGGUT	0.00	0.00	0.00

NO	NPSN	NAMA SEKOLAH	KAS BENDAHARA SEKOLAH	UTANG PFK	SALDO KAS
47	30404953	SD NEGERI 003 KEMBANG JANGGUT	5,521.83	0.00	5,521.83
48	30404960	SD NEGERI 004 KEMBANG JANGGUT	0.72	0.00	0.72
49	30404967	SD NEGERI 005 KEMBANG JANGGUT	0.00	0.00	0.00
50	30404974	SD NEGERI 006 KEMBANG JANGGUT	0.40	0.00	0.40
51	30404981	SD NEGERI 007 KEMBANG JANGGUT	217,293.84	0.00	217,293.84
52	30404987	SD NEGERI 008 KEMBANG JANGGUT	54,938.30	0.00	54,938.30
53	30404994	SD NEGERI 009 KEMBANG JANGGUT	4,833,500.00	0.00	4,833,500.00
54	30405003	SD NEGERI 010 KEMBANG JANGGUT	0.32	0.00	0.32
55	30405010	SD NEGERI 011 KEMBANG JANGGUT	0.00	0.00	0.00
56	30405017	SD NEGERI 012 KEMBANG JANGGUT	38.00	0.00	38.00
57	30405024	SD NEGERI 013 KEMBANG JANGGUT	29,122.35	0.00	29,122.35
58	30405031	SD NEGERI 014 KEMBANG JANGGUT	740.90	0.00	740.90
59	30405038	SD NEGERI 015 KEMBANG JANGGUT	0.00	0.00	0.00
60	30404938	SD NEGERI 001 KENOHAN	129,630.16	0.00	129,630.16
61	30404945	SD NEGERI 002 KENOHAN	54,311.93	0.00	54,311.93
62	30404952	SD NEGERI 003 KENOHAN	87,903.65	0.00	87,903.65
63	30404959	SD NEGERI 004 KENOHAN	96,697.56	0.00	96,697.56
64	30404966	SD NEGERI 005 KENOHAN	71,141.66	0.00	71,141.66
65	30404973	SD NEGERI 006 KENOHAN	0.00	0.00	0.00
66	30404980	SD NEGERI 007 KENOHAN	26,956.57	0.00	26,956.57
67	30404986	SD NEGERI 008 KENOHAN	300,000.00	0.00	300,000.00
68	30404993	SD NEGERI 009 KENOHAN	110,738.55	0.00	110,738.55
69	30405002	SD NEGERI 010 KENOHAN	3,945,942.43	0.00	3,945,942.43
70	30405009	SD NEGERI 011 KENOHAN	18,444.54	0.00	18,444.54
71	30405018	SD NEGERI 012 KENOHAN	51,857.13	0.00	51,857.13
72	30405025	SD NEGERI 013 KENOHAN	278,261.35	0.00	278,261.35
73	30405032	SD NEGERI 014 KENOHAN	96.00	0.00	96.00
74	30404647	SD NEGERI 001 KOTA BANGUN	63,374.38	0.00	63,374.38
75	30404658	SD NEGERI 002 KOTA BANGUN	30,636.19	0.00	30,636.19
76	30404672	SD NEGERI 003 KOTA BANGUN	40,400.90	0.00	40,400.90
77	30404684	SD NEGERI 004 KOTA BANGUN	10,968.65	0.00	10,968.65
78	30404695	SD NEGERI 005 KOTA BANGUN	26,790.36	0.00	26,790.36
79	30404706	SD NEGERI 006 KOTA BANGUN	37,938.00	0.00	37,938.00
80	30404716	SD NEGERI 007 KOTA BANGUN	12,501.25	0.00	12,501.25
81	30404727	SD NEGERI 008 KOTA BANGUN	4,804.94	0.00	4,804.94
82	30404738	SD NEGERI 009 KOTA BANGUN	344.18	0.00	344.18
83	30404749	SD NEGERI 010 KOTA BANGUN	55,908.08	938,395.00	994,303.08
84	30404760	SD NEGERI 011 KOTA BANGUN	116,744.57	0.00	116,744.57
85	30404770	SD NEGERI 012 KOTA BANGUN	16.93	0.00	16.93
86	30404781	SD NEGERI 013 KOTA BANGUN	1,195,656.57	0.00	1,195,656.57
87	30404792	SD NEGERI 014 KOTA BANGUN	0.77	0.00	0.77
88	30404878	SD NEGERI 015 KOTA BANGUN	97,389.54	0.00	97,389.54
89	30404812	SD NEGERI 016 KOTA BANGUN	0.66	0.00	0.66
90	30404821	SD NEGERI 017 KOTA BANGUN	17,089.96	0.00	17,089.96
91	30404829	SD NEGERI 018 KOTA BANGUN	205,671.26	0.00	205,671.26
92	30404836	SD NEGERI 019 KOTA BANGUN	2,243.61	0.00	2,243.61
93	30404843	SD NEGERI 020 KOTA BANGUN	79,574.40	0.00	79,574.40
94	30404850	SD NEGERI 021 KOTA BANGUN	0.56	0.00	0.56

NO	NPSN	NAMA SEKOLAH	KAS BENDAHARA SEKOLAH	UTANG PFK	SALDO KAS
95	30404857	SD NEGERI 022 KOTA BANGUN	41,800.30	0.00	41,800.30
96	30404864	SD NEGERI 023 KOTA BANGUN	12,507.51	0.00	12,507.51
97	30404871	SD NEGERI 024 KOTA BANGUN	48,194.76	0.00	48,194.76
98	30404878	SD NEGERI 025 KOTA BANGUN	296,114.77	0.00	296,114.77
99	30404885	SD NEGERI 026 KOTA BANGUN	5,037.09	0.00	5,037.09
100	30404894	SD NEGERI 027 KOTA BANGUN	3,360.16	0.00	3,360.16
101	30404900	SD NEGERI 028 KOTA BANGUN	0.00	0.00	0.00
102	30404905	SD NEGERI 029 KOTA BANGUN	56,236.38	0.00	56,236.38
103	30404909	SD NEGERI 030 KOTA BANGUN	1.21	0.00	1.21
104	30404914	SD NEGERI 032 KOTA BANGUN	24.07	0.00	24.07
105	30404917	SD NEGERI 033 KOTA BANGUN	50,163.51	0.00	50,163.51
106	30404920	SD NEGERI 034 KOTA BANGUN	61,202.18	0.00	61,202.18
107	30404923	SD NEGERI 035 KOTA BANGUN	38.96	0.00	38.96
108	30404926	SD NEGERI 036 KOTA BANGUN	14,348.79	0.00	14,348.79
109	30404929	SD NEGERI 037 KOTA BANGUN	653,463.82	0.00	653,463.82
110	70005552	SD NGERI 038 KOTA BANGUN	0.00	0.00	0.00
111	30404645	SD NEGERI 001 LOA JANAN	10,793,886.55	0.00	10,793,886.55
112	30404656	SD NEGERI 002 LOA JANAN	78.20	0.00	78.20
113	30404668	SD NEGERI 003 LOA JANAN	973,538.60	0.00	973,538.60
114	30404680	SD NEGERI 004 LOA JANAN	0.80	0.00	0.80
115	30404691	SD NEGERI 005 LOA JANAN	1,000.20	0.00	1,000.20
116	30404702	SD NEGERI 006 LOA JANAN	5,634.05	0.00	5,634.05
117	30404712	SD NEGERI 007 LOA JANAN	100.00	0.00	100.00
118	30404723	SD NEGERI 008 LOA JANAN	298,200.40	0.00	298,200.40
119	30404734	SD NEGERI 009 LOA JANAN	0.40	0.00	0.40
120	30404745	SD NEGERI 010 LOA JANAN	142.60	0.00	142.60
121	30404756	SD NEGERI 011 LOA JANAN	598,778.40	0.00	598,778.40
122	30404767	SD NEGERI 012 LOA JANAN	2,672,094.05	0.00	2,672,094.05
123	30404778	SD NEGERI 013 LOA JANAN	5,721.00	0.00	5,721.00
124	30404788	SD NEGERI 014 LOA JANAN	4,298.76	0.00	4,298.76
125	30404798	SD NEGERI 015 LOA JANAN	45,400.60	0.00	45,400.60
126	30404808	SD NEGERI 016 LOA JANAN	1.80	0.00	1.80
127	30404818	SD NEGERI 017 LOA JANAN	16,047.00	0.00	16,047.00
128	30404827	SD NEGERI 018 LOA JANAN	0.00	0.00	0.00
129	30404834	SD NEGERI 019 LOA JANAN	0.20	0.00	0.20
130	30404841	SD NEGERI 020 LOA JANAN	418.60	0.00	418.60
131	30404848	SD NEGERI 021 LOA JANAN	3.60	0.00	3.60
132	30404855	SD NEGERI 022 LOA JANAN	0.00	0.00	0.00
133	30404862	SD NEGERI 023 LOA JANAN	3,964.60	0.00	3,964.60
134	30404869	SD NEGERI 024 LOA JANAN	34,784.00	0.00	34,784.00
135	30404876	SD NEGERI 025 LOA JANAN	610.60	0.00	610.60
136	30404883	SD NEGERI 026 LOA JANAN	0.40	0.00	0.40
137	30404892	SD NEGERI 027 LOA JANAN	112,192.20	0.00	112,192.20
138	30404899	SD NEGERI 028 LOA JANAN	37.40	0.00	37.40
139	30405843	SD NEGERI 029 LOA JANAN	19,312.00	0.00	19,312.00
140	30404646	SD NEGERI 001 LOA KULU	0.00	0.00	0.00
141	30404657	SD NEGERI 002 LOA KULU	0.00	0.00	0.00
142	30404669	SD NEGERI 003 LOA KULU	2,676,464.30	0.00	2,676,464.30

NO	NPSN	NAMA SEKOLAH	KAS BENDAHARA SEKOLAH	UTANG PFK	SALDO KAS
143	30404681	SD NEGERI 004 LOA KULU	54,810.00	0.00	54,810.00
144	30404692	SD NEGERI 005 LOA KULU	281,360.00	0.00	281,360.00
145	30404703	SD NEGERI 006 LOA KULU	0.00	0.00	0.00
146	30404713	SD NEGERI 007 LOA KULU	789,704.00	0.00	789,704.00
147	30404724	SD NEGERI 008 LOA KULU	0.00	0.00	0.00
148	30404735	SD NEGERI 009 LOA KULU	21,635.99	0.00	21,635.99
149	30404746	SD NEGERI 010 LOA KULU	16,848.49	0.00	16,848.49
150	30404757	SD NEGERI 011 LOA KULU	7,000.00	0.00	7,000.00
151	30404768	SD NEGERI 012 LOA KULU	825,083.22	0.00	825,083.22
152	30404779	SD NEGERI 013 LOA KULU	4,462,201.74	0.00	4,462,201.74
153	30404790	SD NEGERI 014 LOA KULU	69.20	0.00	69.20
154	30404800	SD NEGERI 015 LOA KULU	0.40	0.00	0.40
155	30404810	SD NEGERI 016 LOA KULU	239,280.40	0.00	239,280.40
156	30404819	SD NEGERI 017 LOA KULU	38,420.30	0.00	38,420.30
157	30404828	SD NEGERI 018 LOA KULU	726.14	0.00	726.14
158	30404835	SD NEGERI 019 LOA KULU	242,950.20	0.00	242,950.20
159	30404842	SD NEGERI 020 LOA KULU	4,366,349.55	0.00	4,366,349.55
160	30404849	SD NEGERI 021 LOA KULU	0.02	0.00	0.02
161	30404856	SD NEGERI 022 LOA KULU	0.31	0.00	0.31
162	30404863	SD NEGERI 023 LOA KULU	10.80	0.00	10.80
163	30404870	SD NEGERI 024 LOA KULU	0.00	0.00	0.00
164	30404877	SD NEGERI 025 LOA KULU	0.60	0.00	0.60
165	30404884	SD NEGERI 026 LOA KULU	4,060.65	0.00	4,060.65
166	30404893	SD NEGERI 027 LOA KULU	944.40	0.00	944.40
167	30404898	SD NEGERI 028 LOA KULU	34,000.96	0.00	34,000.96
168	30404904	SD NEGERI 029 LOA KULU	7,817.15	0.00	7,817.15
169	69949852	SD NEGERI 030 LOA KULU	0.00	0.00	0.00
170	69949855	SD NEGERI 031 LOA KULU	652.02	0.00	652.02
171	30404935	SD NEGERI 001 MARANG KAYU	92,804.00	0.00	92,804.00
172	30404942	SD NEGERI 002 MARANG KAYU	123,648.00	0.00	123,648.00
173	30404949	SD NEGERI 003 MARANG KAYU	0.00	0.00	0.00
174	30404956	SD NEGERI 004 MARANG KAYU	1,877,267.81	0.00	1,877,267.81
175	30404963	SD NEGERI 005 MARANG KAYU	0.55	0.00	0.55
176	30404970	SD NEGERI 006 MARANG KAYU	138,077.46	0.00	138,077.46
177	30404977	SD NEGERI 007 MARANG KAYU	78,351.24	0.00	78,351.24
178	30404985	SD NEGERI 008 MARANG KAYU	0.01	0.00	0.01
179	30404991	SD NEGERI 009 MARANG KAYU	0.00	0.00	0.00
180	30404998	SD NEGERI 010 MARANG KAYU	0.94	0.00	0.94
181	30405007	SD NEGERI 011 MARANG KAYU	570,000.01	0.00	570,000.01
182	30405015	SD NEGERI 012 MARANG KAYU	121,069.50	0.00	121,069.50
183	30405023	SD NEGERI 013 MARANG KAYU	17,600.00	0.00	17,600.00
184	30405029	SD NEGERI 014 MARANG KAYU	312.15	0.00	312.15
185	30405036	SD NEGERI 015 MARANGKAYU	19,400.34	0.00	19,400.34
186	30405041	SD NEGERI 016 MARANG KAYU	60,000.10	0.00	60,000.10
187	30405045	SD NEGERI 017 MARANG KAYU	132,000.00	0.00	132,000.00
188	30405049	SD NEGERI 018 MARANG KAYU	284,500.40	0.00	284,500.40
189	30405053	SD NEGERI 019 MARANG KAYU	49,800.66	0.00	49,800.66
190	30405057	SD NEGERI 020 MARANG KAYU	94.84	0.00	94.84

NO	NPSN	NAMA SEKOLAH	KAS BENDAHARA SEKOLAH	UTANG PFK	SALDO KAS
191	30405060	SD NEGERI 021 MARANG KAYU	303,401.99	0.00	303,401.99
192	30405063	SD NEGERI 022 MARANG KAYU	348,769.87	0.00	348,769.87
193	30405065	SD NEGERI 023 MARANG KAYU	114,333.28	0.00	114,333.28
194	30405067	SD NEGERI 024 MARANG KAYU	46,278.55	0.00	46,278.55
195	30404936	SD NEGERI 001 MUARA BADAK	0.00	0.00	0.00
196	30404943	SD NEGERI 002 MUARA BADAK	0.00	0.00	0.00
197	30404950	SD NEGERI 003 MUARA BADAK	0.00	0.00	0.00
198	30404957	SD NEGERI 004 MUARA BADAK	0.00	0.00	0.00
199	30404964	SD NEGERI 005 MUARA BADAK	12.00	0.00	12.00
200	30404971	SD NEGERI 006 MUARA BADAK	0.00	0.00	0.00
201	30404978	SD NEGERI 007 MUARA BADAK	167,000.00	0.00	167,000.00
202	30404984	SD NEGERI 008 MUARA BADAK	0.00	0.00	0.00
203	30404990	SD NEGERI 009 MUARA BADAK	2,997,607.00	0.00	2,997,607.00
204	30404997	SD NEGERI 010 MUARA BADAK	0.00	0.00	0.00
205	30405006	SD NEGERI 011 MUARA BADAK	0.00	0.00	0.00
206	30405014	SD NEGERI 012 MUARA BADAK	6,142.00	0.00	6,142.00
207	30405021	SD NEGERI 013 MUARA BADAK	0.00	0.00	0.00
208	30405028	SD NEGERI 014 MUARA BADAK	0.00	0.00	0.00
209	30405035	SD NEGERI 015 MUARA BADAK	12,117.00	0.00	12,117.00
210	30405040	SD NEGERI 016 MUARA BADAK	0.00	0.00	0.00
211	30405044	SD NEGERI 017 MUARA BADAK	76,100.00	0.00	76,100.00
212	30405048	SD NEGERI 018 MUARA BADAK	0.00	0.00	0.00
213	30405052	SD NEGERI 019 MUARA BADAK	0.00	0.00	0.00
214	30405056	SD NEGERI 020 MUARA BADAK	0.00	0.00	0.00
215	30405059	SD NEGERI 021 MUARA BADAK	0.00	0.00	0.00
216	30405804	SD NEGERI 022 MUARA BADAK	0.00	0.00	0.00
217	30405805	SD NEGERI 023 MUARA BADAK	0.00	0.00	0.00
218	30405806	SD NEGERI 024 MUARA BADAK	0.00	0.00	0.00
219	30405887	SD NEGERI 025 MUARA BADAK	0.00	0.00	0.00
220	30406213	SD NEGERI 026 MUARA BADAK	0.40	0.00	0.40
221	30404643	SD NEGERI 001 MUARA JAWA	32,400.00	0.00	32,400.00
222	30404654	SD NEGERI 002 MUARA JAWA	499,333.10	0.00	499,333.10
223	30404665	SD NEGERI 003 MUARA JAWA	228,480.96	0.00	228,480.96
224	30404677	SD NEGERI 004 MUARA JAWA	625,286.29	0.00	625,286.29
225	30404689	SD NEGERI 005 MUARA JAWA	215,507.29	0.00	215,507.29
226	30404700	SD NEGERI 006 MUARA JAWA	5,803,498.20	0.00	5,803,498.20
227	30404711	SD NEGERI 007 MUARA JAWA	406,161.10	0.00	406,161.10
228	30404721	SD NEGERI 008 MUARA JAWA	226.49	0.00	226.49
229	30404732	SD NEGERI 009 MUARA JAWA	22,966.65	0.00	22,966.65
230	30404743	SD NEGERI 010 MUARA JAWA	65,226.02	0.00	65,226.02
231	30404754	SD NEGERI 011 MUARA JAWA	7,071.17	0.00	7,071.17
232	30404765	SD NEGERI 012 MUARA JAWA	244,290.88	0.00	244,290.88
233	30404775	SD NEGERI 013 MUARA JAWA	33,700.42	0.00	33,700.42
234	30404786	SD NEGERI 014 MUARA JAWA	12,128.33	0.00	12,128.33
235	30404797	SD NEGERI 015 MUARA JAWA	256,812.40	0.00	256,812.40
236	30404807	SD NEGERI 016 MUARA JAWA	1,209,837.67	0.00	1,209,837.67
237	30404817	SD NEGERI 017 MUARA JAWA	17,734.56	0.00	17,734.56
238	30404826	SD NEGERI 018 MUARA JAWA	90,655.89	0.00	90,655.89

NO	NPSN	NAMA SEKOLAH	KAS BENDAHARA SEKOLAH	UTANG PFK	SALDO KAS
239	30404937	SD NEGERI 001 MUARA KAMAN	0.00	0.00	0.00
240	30404944	SD NEGERI 002 MUARA KAMAN	(0.00)	0.00	(0.00)
241	30404951	SD NEGERI 003 MUARA KAMAN	0.94	0.00	0.94
242	30404958	SD NEGERI 004 MUARA KAMAN	20,881.69	0.00	20,881.69
243	30404965	SD NEGERI 005 MUARA KAMAN	4,706.34	0.00	4,706.34
244	30404972	SD NEGERI 006 MUARA KAMAN	0.40	0.00	0.40
245	30404979	SD NEGERI 007 MUARA KAMAN	67.60	0.00	67.60
246	69948062	SD NEGERI 008 MUARA KAMAN	78,636.70	0.00	78,636.70
247	30404992	SD NEGERI 009 MUARA KAMAN	0.20	0.00	0.20
248	30405001	SD NEGERI 010 MUARA KAMAN	0.09	0.00	0.09
249	30405008	SD NEGERI 011 MUARA KAMAN	150,216.60	0.00	150,216.60
250	30405016	SD NEGERI 012 MUARA KAMAN	0.60	0.00	0.60
251	30405022	SD NEGERI 013 MUARA KAMAN	0.29	0.00	0.29
252	30405030	SD NEGERI 014 MUARA KAMAN	0.00	0.00	0.00
253	30405037	SD NEGERI 015 MUARA KAMAN	16.80	0.00	16.80
254	30405042	SD NEGERI 016 MUARA KAMAN	0.00	0.00	0.00
255	30405046	SD NEGERI 017 MUARA KAMAN	232.60	0.00	232.60
256	30405050	SD NEGERI 018 MUARA KAMAN	0.00	0.00	0.00
257	30405054	SD NEGERI 019 MUARA KAMAN	29.20	0.00	29.20
258	30405061	SD NEGERI 021 MUARA KAMAN	0.40	0.00	0.40
259	30405064	SD NEGERI 022 MUARA KAMAN	17.60	0.00	17.60
260	30405066	SD NEGERI 023 MUARA KAMAN	39,151.89	0.00	39,151.89
261	30405068	SD NEGERI 024 MUARA KAMAN	0.60	0.00	0.60
262	30405069	SD NEGERI 025 MUARA KAMAN	109,500.20	3,746,531.00	3,856,031.20
263	30405070	SD NEGERI 026 MUARA KAMAN	1,215.20	0.00	1,215.20
264	30405071	SD NEGERI 027 MUARA KAMAN	2,434.56	0.00	2,434.56
265	30405072	SD NEGERI 028 MUARA KAMAN	26,006.60	10,034,989.00	10,060,995.60
266	30405073	SD NEGERI 029 MUARA KAMAN	0.20	0.00	0.20
267	30405074	SD NEGERI 030 MUARA KAMAN	368,284.94	0.00	368,284.94
268	30405075	SD NEGERI 031 MUARA KAMAN	35.00	0.00	35.00
269	30405076	SD NEGERI 032 MUARA KAMAN	0.00	0.00	0.00
270	30405077	SD NEGERI 033 MUARA KAMAN	20.40	0.00	20.40
271	30405078	SD NEGERI 034 MUARA KAMAN	32.20	0.00	32.20
272	30404648	SD NEGERI 001 MUARA MUNTAI	3,072,165.60	0.00	3,072,165.60
273	30404659	SD NEGERI 002 MUARA MUNTAI	18,880.60	0.00	18,880.60
274	30404670	SD NEGERI 003 MUARA MUNTAI	867,146.60	0.00	867,146.60
275	30404682	SD NEGERI 004 MUARA MUNTAI	335,639.60	0.00	335,639.60
276	30404693	SD NEGERI 005 MUARA MUNTAI	329,464.20	0.00	329,464.20
277	30404704	SD NEGERI 006 MUARA MUNTAI	9.80	0.00	9.80
278	30404714	SD NEGERI 007 MUARA MUNTAI	510,000.60	0.00	510,000.60
279	30404726	SD NEGERI 008 MUARA MUNTAI	3.00	0.00	3.00
280	30404737	SD NEGERI 009 MUARA MUNTAI	1,000,000.20	0.00	1,000,000.20
281	30404748	SD NEGERI 010 MUARA MUNTAI	7,831,824.00	0.00	7,831,824.00
282	30404759	SD NEGERI 011 MUARA MUNTAI	542.40	0.00	542.40
283	30404769	SD NEGERI 012 MUARA MUNTAI	145,635.60	0.00	145,635.60
284	30404780	SD NEGERI 013 MUARA MUNTAI	0.20	0.00	0.20
285	30404791	SD NEGERI 014 MUARA MUNTAI	0.20	0.00	0.20
286	30404801	SD NEGERI 015 MUARA MUNTAI	0.00	0.00	0.00

NO	NPSN	NAMA SEKOLAH	KAS BENDAHARA SEKOLAH	UTANG PFK	SALDO KAS
287	30404811	SD NEGERI 016 MUARA MUNTAI	35,415.05	0.00	35,415.05
288	30404820	SD NEGERI 017 MUARA MUNTAI	124,829.60	0.00	124,829.60
289	30404649	SD NEGERI 001 MUARA WIS	93,762.68	0.00	93,762.68
290	30404660	SD NEGERI 002 MUARA WIS	171,369.43	0.00	171,369.43
291	30404671	SD NEGERI 003 MUARA WIS	400,697.44	0.00	400,697.44
292	30404683	SD NEGERI 004 MUARA WIS	68.20	0.00	68.20
293	30404694	SD NEGERI 005 MUARA WIS	247,578.39	0.00	247,578.39
294	30404705	SD NEGERI 006 MUARA WIS	356,076.02	0.00	356,076.02
295	30404715	SD NEGERI 007 MUARA WIS	811,776.15	0.00	811,776.15
296	30404725	SD NEGERI 008 MUARA WIS	191,004.63	0.00	191,004.63
297	30404736	SD NEGERI 009 MUARA WIS	0.00	0.00	0.00
298	30404747	SD NEGERI 010 MUARA WIS	6,502.12	0.00	6,502.12
299	30404758	SD NEGERI 011 MUARA WIS	344,673.71	0.00	344,673.71
300	30404642	SD NEGERI 001 SAMBOJA	3.60	0.00	3.60
301	30404653	SD NEGERI 002 SAMBOJA	15,317.97	0.00	15,317.97
302	30404664	SD NEGERI 003 SAMBOJA	0.77	0.00	0.77
303	30404676	SD NEGERI 004 SAMBOJA	0.00	0.00	0.00
304	30404688	SD NEGERI 005 SAMBOJA	0.80	0.00	0.80
305	30404699	SD NEGERI 006 SAMBOJA	0.00	0.00	0.00
306	30404710	SD NEGERI 007 SAMBOJA	206.00	0.00	206.00
307	30404720	SD NEGERI 008 SAMBOJA	0.00	0.00	0.00
308	30404731	SD NEGERI 009 SAMBOJA	2,912.20	0.00	2,912.20
309	30404742	SD NEGERI 010 SAMBOJA	8,350.03	0.00	8,350.03
310	30404753	SD NEGERI 011 SAMBOJA	70.40	0.00	70.40
311	30404764	SD NEGERI 012 SAMBOJA	72.80	0.00	72.80
312	30404774	SD NEGERI 013 SAMBOJA	0.03	0.00	0.03
313	30404785	SD NEGERI 014 SAMBOJA	268,550.00	0.00	268,550.00
314	30404796	SD NEGERI 015 SAMBOJA	0.82	0.00	0.82
315	30404806	SD NEGERI 016 SAMBOJA	0.26	0.00	0.26
316	30404816	SD NEGERI 017 SAMBOJA	0.00	0.00	0.00
317	30404825	SD NEGERI 018 SAMBOJA	0.80	0.00	0.80
318	30404833	SD NEGERI 019 SAMBOJA	54,774.00	0.00	54,774.00
319	30404840	SD NEGERI 020 SAMBOJA	309.34	0.00	309.34
320	30404847	SD NEGERI 021 SAMBOJA	260,000.80	0.00	260,000.80
321	30404854	SD NEGERI 022 SAMBOJA	27,211.03	0.00	27,211.03
322	30404861	SD NEGERI 023 SAMBOJA	90.00	0.00	90.00
323	30404868	SD NEGERI 024 SAMBOJA	82.20	0.00	82.20
324	30404875	SD NEGERI 025 SAMBOJA	1,339,000.00	0.00	1,339,000.00
325	30404882	SD NEGERI 026 SAMBOJA	445.06	0.00	445.06
326	30404891	SD NEGERI 027 SAMBOJA	35,198.40	0.00	35,198.40
327	30404897	SD NEGERI 028 SAMBOJA	39.00	0.00	39.00
328	30404903	SD NEGERI 029 SAMBOJA	23.80	0.00	23.80
329	30404908	SD NEGERI 030 SAMBOJA	577.80	0.00	577.80
330	30404911	SD NEGERI 031 SAMBOJA	69.46	0.00	69.46
331	30404913	SD NEGERI 032 SAMBOJA	3,500.80	0.00	3,500.80
332	30404916	SD NEGERI 033 SAMBOJA	10,800.80	0.00	10,800.80
333	30404919	SD NEGERI 034 SAMBOJA	67.06	0.00	67.06
334	30404922	SD NEGERI 035 SAMBOJA	168.57	0.00	168.57

NO	NPSN	NAMA SEKOLAH	KAS BENDAHARA SEKOLAH	UTANG PFK	SALDO KAS
335	30404925	SD NEGERI 036 SAMBOJA	0.20	0.00	0.20
336	30404928	SD NEGERI 037 SAMBOJA	7.57	0.00	7.57
337	30404931	SD NEGERI 038 SAMBOJA	316.69	0.00	316.69
338	30404932	SD NEGERI 039 SAMBOJA	148,860.31	0.00	148,860.31
339	30404933	SD NEGERI 040 SAMBOJA	0.20	0.00	0.20
340	30404644	SD NEGERI 001 SANGA SANGA	7,451,215.80	0.00	7,451,215.80
341	30404655	SD NEGERI 002 SANGA SANGA	272,689.20	0.00	272,689.20
342	30404667	SD NEGERI 003 SANGA SANGA	998.00	0.00	998.00
343	30404679	SD NEGERI 004 SANGA SANGA	27,684.00	0.00	27,684.00
344	30404690	SD NEGERI 005 SANGA SANGA	0.40	0.00	0.40
345	30404701	SD NEGERI 006 SANGA SANGA	0.00	0.00	0.00
346	30404722	SD NEGERI 008 SANGA SANGA	0.60	0.00	0.60
347	30404733	SD NEGERI 009 SANGA SANGA	476,250.80	0.00	476,250.80
348	30404744	SD NEGERI 010 SANGA SANGA	6,699,552.00	0.00	6,699,552.00
349	30404755	SD NEGERI 011 SANGA SANGA	93,084.00	0.00	93,084.00
350	30404766	SD NEGERI 012 SANGA-SANGA	138,767.60	0.00	138,767.60
351	30404776	SD NEGERI 013 SANGA SANGA	1,867,958.00	0.00	1,867,958.00
352	30404787	SD NEGERI 014 SANGA SANGA	0.00	0.00	0.00
353	30404799	SD NEGERI 015 SANGA SANGA	0.00	0.00	0.00
354	30404809	SD NEGERI 016 SANGA SANGA	12,222.00	0.00	12,222.00
355	30404651	SD NEGERI 001 SEBULU	669,102.20	0.00	669,102.20
356	30404662	SD NEGERI 002 SEBULU	915,442.40	0.00	915,442.40
357	30404674	SD NEGERI 003 SEBULU	0.80	0.00	0.80
358	30404686	SD NEGERI 004 SEBULU	0.40	0.00	0.40
359	30404697	SD NEGERI 005 SEBULU	4.80	0.00	4.80
360	30404708	SD NEGERI 006 SEBULU	20,818.00	0.00	20,818.00
361	30404718	SD NEGERI 007 SEBULU	0.40	0.00	0.40
362	30404729	SD NEGERI 008 SEBULU	0.00	0.00	0.00
363	30404740	SD NEGERI 009 SEBULU	878,414.40	0.00	878,414.40
364	30404751	SD NEGERI 010 SEBULU	477.40	0.00	477.40
365	30404762	SD NEGERI 011 SEBULU	217.80	0.00	217.80
366	30404772	SD NEGERI 012 SEBULU	1,262,568.20	0.00	1,262,568.20
367	30404783	SD NEGERI 013 SEBULU	1,251.80	0.00	1,251.80
368	30404794	SD NEGERI 014 SEBULU	0.40	0.00	0.40
369	30404804	SD NEGERI 015 SEBULU	153,722.94	0.00	153,722.94
370	30404814	SD NEGERI 016 SEBULU	30.20	0.00	30.20
371	30404823	SD NEGERI 017 SEBULU	104.20	0.00	104.20
372	30404831	SD NEGERI 018 SEBULU	3,600,000.00	0.00	3,600,000.00
373	30404839	SD NEGERI 019 SEBULU	0.00	0.00	0.00
374	30404846	SD NEGERI 020 SEBULU	0.20	0.00	0.20
375	30404853	SD NEGERI 021 SEBULU	0.00	0.00	0.00
376	30404859	SD NEGERI 022 SEBULU	40.40	0.00	40.40
377	30404866	SD NEGERI 023 SEBULU	0.60	0.00	0.60
378	30404873	SD NEGERI 024 SEBULU	67,531.00	0.00	67,531.00
379	30404880	SD NEGERI 025 SEBULU	257.80	0.00	257.80
380	30404887	SD NEGERI 026 SEBULU	0.00	0.00	0.00
381	30404939	SD NEGERI 001 TABANG	85,290.55	0.00	85,290.55
382	30404946	SD NEGERI 002 TABANG	82.88	3,505,629.00	3,505,711.88

NO	NPSN	NAMA SEKOLAH	KAS BENDAHARA SEKOLAH	UTANG PFK	SALDO KAS
383	30404954	SD NEGERI 003 TABANG	880.25	0.00	880.25
384	30404961	SD NEGERI 004 TABANG	1,001,066.53	0.00	1,001,066.53
385	30404968	SD NEGERI 005 TABANG	0.17	0.00	0.17
386	30404975	SD NEGERI 006 TABANG	23.39	0.00	23.39
387	30404982	SD NEGERI 007 TABANG	117,860.85	1,661,909.00	1,779,769.85
388	30404988	SD NEGERI 008 TABANG	505,276.02	4,939,403.00	5,444,679.02
389	30404995	SD NEGERI 009 TABANG	74,926.04	3,876,754.64	3,951,680.68
390	30405004	SD NEGERI 010 TABANG	1,109,256.13	0.00	1,109,256.13
391	30405011	SD NEGERI 011 TABANG	285,607.99	18,874,756.73	19,160,364.72
392	30405019	SD NEGERI 012 TABANG	102,974.76	0.00	102,974.76
393	30405026	SD NEGERI 013 TABANG	0.00	0.00	0.00
394	30405033	SD NEGERI 014 TABANG	100.42	0.00	100.42
395	30404650	SD NEGERI 001 TENGGARONG	28,078.69	3,933,826.00	3,961,904.69
396	30404661	SD NEGERI 002 TENGGARONG	735,268.00	0.00	735,268.00
397	30404673	SD NEGERI 003 TENGGARONG	3,168.60	0.00	3,168.60
398	30404685	SD NEGERI 004 TENGGARONG	49,621.08	0.00	49,621.08
399	30404696	SD NEGERI 005 TENGGARONG	389,451.45	0.00	389,451.45
400	30404707	SD NEGERI 006 TENGGARONG	1,575.20	0.00	1,575.20
401	30404717	SD NEGERI 007 TENGGARONG	646,085.88	0.00	646,085.88
402	30404728	SD NEGERI 008 TENGGARONG	5,047.20	0.00	5,047.20
403	30404739	SD NEGERI 009 TENGGARONG	2,502,256.20	0.00	2,502,256.20
404	30404750	SD NEGERI 010 TENGGARONG	5,100.00	0.00	5,100.00
405	30404761	SD NEGERI 011 TENGGARONG	320,690.80	0.00	320,690.80
406	30404771	SD NEGERI 012 TENGGARONG	142.40	0.00	142.40
407	30404782	SD NEGERI 013 TENGGARONG	14,600.60	0.00	14,600.60
408	30404793	SD NEGERI 014 TENGGARONG	212.80	0.00	212.80
409	30404813	SD NEGERI 015 TENGGARONG	0.20	0.00	0.20
410	30404813	SD NEGERI 016 TENGGARONG	0.00	0.00	0.00
411	30404822	SD NEGERI 017 TENGGARONG	131,998.60	0.00	131,998.60
412	30404830	SD NEGERI 018 TENGGARONG	29,237.39	0.00	29,237.39
413	30404837	SD NEGERI 019 TENGGARONG	10.15	0.00	10.15
414	30404844	SD NEGERI 020 TENGGARONG	27,000.20	0.00	27,000.20
415	30404851	SD NEGERI 021 TENGGARONG	81,682.20	0.00	81,682.20
416	30404858	SD NEGERI 022 TENGGARONG	328,467.41	0.00	328,467.41
417	30404865	SD NEGERI 023 TENGGARONG	90.60	0.00	90.60
418	30404872	SD NEGERI 024 TENGGARONG	2,945.60	0.00	2,945.60
419	30404879	SD NEGERI 025 TENGGARONG	0.00	0.00	0.00
420	30404886	SD NEGERI 026 TENGGARONG	48,999.00	0.00	48,999.00
421	30404895	SD NEGERI 027 TENGGARONG	177,575.17	0.00	177,575.17
422	30404901	SD NEGERI 028 TENGGARONG	0.00	0.00	0.00
423	30404906	SD NEGERI 029 TENGGARONG	98,369.76	0.00	98,369.76
424	30404910	SD NEGERI 030 TENGGARONG	34,248.40	0.00	34,248.40
425	30404912	SD NEGERI 031 TENGGARONG	4,644,500.20	0.00	4,644,500.20
426	30404915	SD NEGERI 032 TENGGARONG	0.20	0.00	0.20
427	30404918	SD NEGERI 033 TENGGARONG	0.00	0.00	0.00
428	30404921	SD NEGERI 034 TENGGARONG	90,200.00	0.00	90,200.00
429	30404924	SD NEGERI 035 TENGGARONG	3,311.20	0.00	3,311.20
430	30404927	SD NEGERI 036 TENGGARONG	2,622.51	0.00	2,622.51

NO	NPSN	NAMA SEKOLAH	KAS BENDAHARA SEKOLAH	UTANG PFK	SALDO KAS
431	30404930	SD NEGERI 037 TENGGARONG	3,217,953.52	0.00	3,217,953.52
432	30406268	SD NEGERI 038 TENGGARONG	0.20	0.00	0.20
433	30406152	SD NEGERI 039 TENGGARONG	55,774.48	0.00	55,774.48
434	30404652	SD NEGERI 001 TENGGARONG SEBERANG	0.32	0.00	0.32
435	30404663	SD NEGERI 002 TENGGARONG SEBERANG	124.22	0.00	124.22
436	30404675	SD NEGERI 003 TENGGARONG SEBERANG	1,463.40	0.00	1,463.40
437	30404687	SD NEGERI 004 TENGGARONG SEBERANG	9,526.20	0.00	9,526.20
438	30404698	SD NEGERI 005 TENGGARONG SEBERANG	402,394.80	0.00	402,394.80
439	30404709	SD NEGERI 006 TENGGARONG SEBERANG	0.00	0.00	0.00
440	30404719	SD NEGERI 007 TENGGARONG SEBERANG	0.00	0.00	0.00
441	30404730	SD NEGERI 008 TENGGARONG SEBERANG	4,524.40	0.00	4,524.40
442	30404741	SD NEGERI 009 TENGGARONG SEBERANG	51.80	0.00	51.80
443	30404752	SD NEGERI 010 TENGGARONG SEBERANG	0.00	0.00	0.00
444	30404763	SD NEGERI 011 TENGGARONG SEBERANG	0.00	0.00	0.00
445	30404773	SD NEGERI 012 TENGGARONG SEBERANG	7,350.40	0.00	7,350.40
446	30404784	SD NEGERI 013 TENGGARONG SEBERANG	24,834.48	0.00	24,834.48
447	30404795	SD NEGERI 014 TENGGARONG SEBERANG	0.00	0.00	0.00
448	30404805	SD NEGERI 015 TENGGARONG SEBERANG	0.00	0.00	0.00
449	30404815	SD NEGERI 016 TENGGARONG SEBERANG	0.00	0.00	0.00
450	30404824	SD NEGERI 017 TENGGARONG SEBERANG	0.00	0.00	0.00
451	30404832	SD NEGERI 018 TENGGARONG SEBERANG	131,244.00	0.00	131,244.00
452	30404838	SD NEGERI 019 TENGGARONG SEBERANG	119,793.00	0.00	119,793.00
453	30404845	SD NEGERI 020 TENGGARONG SEBERANG	0.00	0.00	0.00
454	30404852	SD NEGERI 021 TENGGARONG SEBERANG	893.60	0.00	893.60
455	30404860	SD NEGERI 022 TENGGARONG SEBERANG	0.00	0.00	0.00
456	30404867	SD NEGERI 023 TENGGARONG SEBERANG	0.80	0.00	0.80
457	30404874	SD NEGERI 024 TENGGARONG SEBERANG	0.60	0.00	0.60
458	30404881	SD NEGERI 025 TENGGARONG SEBERANG	0.00	0.00	0.00
459	30404889	SD NEGERI 026 TENGGARONG SEBERANG	0.40	0.00	0.40
460	30404896	SD NEGERI 027 TENGGARONG SEBERANG	0.00	0.00	0.00
461	30404902	SD NEGERI 028 TENGGARONG SEBERANG	0.60	0.00	0.60
462	30404907	SD NEGERI 029 TENGGARONG SEBERANG	0.40	0.00	0.40
463	30405879	SMP NEGERI 1 ANGGANA	63,657,970.00	0.00	63,657,970.00
464	30405882	SMP NEGERI 2 ANGGANA	20,069,437.44	0.00	20,069,437.44
465	30407318	SMP NEGERI 3 ANGGANA	224,373.69	0.00	224,373.69
466	30407274	SMP NEGERI 4 ANGGANA	0.20	0.00	0.20
467	30407271	SMP NEGERI 5 ANGGANA	6,000.00	0.00	6,000.00
468	30407275	SMP NEGERI 6 ANGGANA	79,162.76	0.00	79,162.76
469	30400207	SMP NEGERI 1 KEMBANG JANGGUT	4,193,457.86	0.00	4,193,457.86
470	30400263	SMP NEGERI 2 KEMBANG JANGGUT	1,657,740.71	0.00	1,657,740.71
471	30407330	SMP NEGERI 3 KEMBANG JANGGUT	84,709.96	0.00	84,709.96
472	30400208	SMP NEGERI 1 KENOHAN	12,107,311.28	0.00	12,107,311.28
473	30405809	SMP NEGERI 2 KENOHAN	2,250,158.97	0.00	2,250,158.97
474	30406154	SMP NEGERI 3 KENOHAN	0.00	0.00	0.00
475	30406155	SMP NEGERI 4 KENOHAN	466.82	0.00	466.82
476	30400209	SMP NEGERI 1 KOTA BANGUN	8,542,680.20	0.00	8,542,680.20
477	30400264	SMP NEGERI 2 KOTA BANGUN	852,900.00	0.00	852,900.00
478	30400238	SMP NEGERI 3 KOTA BANGUN	121,039.83	0.00	121,039.83

NO	NPSN	NAMA SEKOLAH	KAS BENDAHARA SEKOLAH	UTANG PFK	SALDO KAS
479	30400244	SMP NEGERI 4 KOTA BANGUN	503,966.38	0.00	503,966.38
480	30400250	SMP NEGERI 5 KOTA BANGUN	2,850,591.20	0.00	2,850,591.20
481	30407336	SMP NEGERI 6 KOTA BANGUN	412,348.85	0.00	412,348.85
482	30406171	SMP NEGERI 7 KOTA BANGUN	601,071.79	0.00	601,071.79
483	69948477	SMP NEGERI 8 KOTA BANGUN	2,291,283.33	0.00	2,291,283.33
484	70011192	SMP NEGERI 9 KOTA BANGUN	183,976.00	0.00	183,976.00
485	30400210	SMP NEGERI 1 LOA JANAN	5,851,948.40	0.00	5,851,948.40
486	30405792	SMP NEGERI 2 LOA JANAN	0.00	0.00	0.00
487	30400239	SMP NEGERI 3 LOA JANAN	3,591,366.00	0.00	3,591,366.00
488	30405794	SMP NEGERI 4 LOA JANAN	2,994,365.20	0.00	2,994,365.20
489	30405801	SMP NEGERI 5 LOA JANAN	0.00	0.00	0.00
490	30405802	SMP NEGERI 6 LOA JANAN	795,793.22	0.00	795,793.22
491	30400211	SMP NEGERI 1 LOA KULU	16,588,774.27	0.00	16,588,774.27
492	30400265	SMP NEGERI 2 LOA KULU	1,698.50	0.00	1,698.50
493	30405770	SMP NEGERI 3 LOA KULU	5,271,613.73	0.00	5,271,613.73
494	30400245	SMP NEGERI 4 LOA KULU	3,568,940.87	0.00	3,568,940.87
495	30400251	SMP NEGERI 5 LOA KULU	3,437,409.32	0.00	3,437,409.32
496	30405775	SMP NEGERI 6 LOA KULU	14,759,142.60	0.00	14,759,142.60
497	30405776	SMP NEGERI 7 LOA KULU	440,673.33	0.00	440,673.33
498	30405778	SMP NEGERI 8 LOA KULU	28,429,311.76	0.00	28,429,311.76
499	30405779	SMP NEGERI 9 LOA KULU	(0.00)	0.00	(0.00)
500	69944976	SMP NEGERI 10 LOA KULU	7,295,824.71	0.00	7,295,824.71
501	30400233	SMP NEGERI 1 MARANG KAYU	524,207.65	0.00	524,207.65
502	30400266	SMP NEGERI 2 MARANG KAYU	3,296,537.48	0.00	3,296,537.48
503	30400240	SMP NEGERI 3 MARANG KAYU	453.40	0.00	453.40
504	30400246	SMP NEGERI 4 MARANG KAYU	184.24	0.00	184.24
505	30405891	SMP NEGERI 5 MARANG KAYU	67,479.54	0.00	67,479.54
506	30405880	SMP NEGERI 6 MARANGKAYU	(0.00)	0.00	(0.00)
507	30400235	SMP NEGERI 1 MUARA BADAK	17,558.00	0.00	17,558.00
508	30400267	SMP NEGERI 2 MUARA BADAK	7,619,608.00	0.00	7,619,608.00
509	30405810	SMP NEGERI 3 MUARA BADAK	135,900.00	0.00	135,900.00
510	30405813	SMP NEGERI 4 MUARA BADAK	294.20	0.00	294.20
511	30406151	SMP NEGERI 5 MUARA BADAK	0.00	0.00	0.00
512	30407272	SMP NEGERI 6 MUARA BADAK	16,068.60	0.00	16,068.60
513	69965706	SMP NEGERI 7 MUARA BADAK	802,326.60	0.00	802,326.60
514	70011291	SMP NEGERI 8 MUARA BADAK	0.80	0.00	0.80
515	30405485	SMP NEGERI 1 MUARA JAWA	17,583,936.50	0.00	17,583,936.50
516	30400268	SMP NEGERI 2 MUARA JAWA	3,187,490.61	0.00	3,187,490.61
517	30405811	SMP NEGERI 3 MUARA JAWA	284,999.20	0.00	284,999.20
518	30405877	SMP NEGERI 4 MUARA JAWA	0.00	0.00	0.00
519	30400255	SMP NEGERI 1 MUARA KAMAN	7,289,164.00	0.00	7,289,164.00
520	30400269	SMP NEGERI 2 MUARA KAMAN	1,453,385.66	0.00	1,453,385.66
521	30400241	SMP NEGERI 3 MUARA KAMAN	5,730.56	0.00	5,730.56
522	30407332	SMP NEGERI 4 MUARA KAMAN	2,636,000.00	0.00	2,636,000.00
523	30407335	SMP NEGERI 5 MUARA KAMAN	0.00	0.00	0.00
524	30407337	SMP NEGERI 6 MUARA KAMAN	41,804.60	0.00	41,804.60
525	30407338	SMP NEGERI 7 MUARA KAMAN	11,192.10	0.00	11,192.10
526	30405849	SMP NEGERI 8 MUARA KAMAN	0.00	0.00	0.00

NO	NPSN	NAMA SEKOLAH	KAS BENDAHARA SEKOLAH	UTANG PFK	SALDO KAS
527	30400256	SMP NEGERI 1 MUARA MUNTAI	752,968.70	0.00	752,968.70
528	30400270	SMP NEGERI 2 MUARA MUNTAI	349,595.49	0.00	349,595.49
529	30400242	SMP NEGERI 3 MUARA MUNTAI	4,398,759.05	0.00	4,398,759.05
530	30405848	SMP NEGERI 4 MUARA MUNTAI	7,898,001.00	0.00	7,898,001.00
531	30405847	SMP NEGERI 5 MUARA MUNTAI	498,753.20	608,300.00	1,107,053.20
532	30406140	SMP NEGERI 1 MUARA WIS	5,249,097.40	0.00	5,249,097.40
533	30407331	SMP NEGERI 2 MUARA WIS	2,818,995.64	0.00	2,818,995.64
534	69827535	SMP NEGERI 3 MUARA WIS	472,216.45	0.00	472,216.45
535	30400257	SMP NEGERI 4 MUARA WIS	13,113,590.13	0.00	13,113,590.13
536	30400258	SMP NEGERI 1 SAMBOJA	684,962.92	0.00	684,962.92
537	30400254	SMP NEGERI 2 SAMBOJA	226,654.60	0.00	226,654.60
538	30405830	SMP NEGERI 3 SAMBOJA	297,200.00	0.00	297,200.00
539	30406258	SMP NEGERI 4 SAMBOJA	904.76	0.00	904.76
540	30405831	SMP NEGERI 5 SAMBOJA	18,904.58	0.00	18,904.58
541	30405832	SMP NEGERI 6 SAMBOJA	49,837.96	0.00	49,837.96
542	69947430	SMP NEGERI 7 SAMBOJA	90,750.00	0.00	90,750.00
543	30400259	SMP NEGERI 1 SANGA SANGA	4,005,100.00	0.00	4,005,100.00
544	30400253	SMP NEGERI 2 SANGA SANGA	2,076,266.00	0.00	2,076,266.00
545	30405904	SMP NEGERI 3 SANGA SANGA	3,397,969.20	0.00	3,397,969.20
546	30405483	SMP NEGERI 1 SEBULU	6,187,212.46	0.00	6,187,212.46
547	30400252	SMP NEGERI 2 SEBULU	82,632,219.00	0.00	82,632,219.00
548	30405812	SMP NEGERI 3 SEBULU	183,258.55	0.00	183,258.55
549	30400247	SMP NEGERI 4 SEBULU	10,932.00	0.00	10,932.00
550	30406198	SMP NEGERI 5 SEBULU	697,153.20	0.00	697,153.20
551	30400260	SMP NEGERI 1 TABANG	1,577,354.66	0.00	1,577,354.66
552	30400236	SMP NEGERI 2 TABANG	10,730.00	0.00	10,730.00
553	30400261	SMP NEGERI 1 TENGGARONG	554,723,167.00	0.00	554,723,167.00
554	30400237	SMP NEGERI 2 TENGGARONG	3,167,296.91	0.00	3,167,296.91
555	30400243	SMP NEGERI 3 TENGGARONG	104,478.70	0.00	104,478.70
556	30400248	SMP NEGERI 4 TENGGARONG	1,852,034.20	0.00	1,852,034.20
557	30400271	SMP NEGERI 5 TENGGARONG	5,491,216.23	0.00	5,491,216.23
558	30406112	SMP NEGERI 6 TENGGARONG	238,480.00	0.00	238,480.00
559	30405893	SMP NEGERI 7 TENGGARONG	793,478.00	0.00	793,478.00
560	30405764	SMP NEGERI 8 TENGGARONG	3,593,100.00	0.00	3,593,100.00
561	70011892	SMP NEGERI 9 TENGGARONG	5,688,000.00	0.00	5,688,000.00
562	30400262	SMP NEGERI 1 TENGGARONG SEBERANG	1,761,829.57	0.00	1,761,829.57
563	30405819	SMP NEGERI 2 TENGGARONG SEBERANG	2,538,308.71	0.00	2,538,308.71
564	30405491	SMP NEGERI 3 TENGGARONG SEBERANG	2,415,581.40	0.00	2,415,581.40
565	30400249	SMP NEGERI 4 TENGGARONG SEBERANG	2,376,600.20	0.00	2,376,600.20
566	30405822	SMP NEGERI 5 TENGGARONG SEBERANG	2.00	0.00	2.00
567	70003168	SMP NEGERI 6 TENGGARONG SEBERANG	117,700.00	0.00	117,700.00
JUMLAH			**1,147,556,683.28**	**52,120,493.37**	**1,199,677,176.65**

PEMERINTAH KABUPATEN KUTAI KARTANEGARA

REKAPITULASI PIUTANG PAJAK DAERAH DAN PENYISIHAN PIUTANG PAJAK DAERAH

TAHUN 2022

No	Kode Rek	Uraian Jenis Piutang	Tahun 2005 - 2018	Tahun 2019	Tahun 2020	Tahun 2021	Tahun 2022	Saldo Per 31 Des 2022
1	4.1.1.01.	Pajak Hotel	15,592,880.00	200,000.00	100,000.00	1,182,000.00	302,062,311.00	**319,137,191.00**
2	4.1.1.02.	Pajak Restoran	1,184,895,317.00	87,238,200.00	49,393,847.00	1,058,788,099.00	4,266,480,970.32	**6,646,796,433.32**
3	4.1.1.03.	Pajak Hiburan	100,000.00	-	378,000.00	61,200.00	60,948,500.00	**61,487,700.00**
4	4.1.1.04.	Pajak Reklame	290,937,542.00	15,762,789.00	4,642,050.00	30,957,165.00	213,789,428.00	**556,088,974.00**
5	4.1.1.05.	Pajak Penerangan Jalan	954,513,752.00	90,358,741.40	42,764,808.22	78,370,134.60	65,994,711.92	**1,232,002,148.14**
6	4.1.1.07.	Pajak Parkir	-	-	-	-	3,990,000.00	**3,990,000.00**
7	4.1.1.08.	Pajak Air Tanah	318,044,472.00	69,411,470.98	20,267,692.80	147,391,622.00	193,927,831.58	**749,043,089.36**
8	4.1.1.09.	Pajak Pengambilan Sarang Burung Walet	990,000.00	-	-	-	-	**990,000.00**
9	4.1.1.10.	Pajak Mineral Bukan Logam dan Batuan	1,899,660.00	-	-	-	35,861,520.00	**37,761,180.00**
10	4.1.1.11.	Pajak Bumi dan Bangunan Perdesaan dan Perkotaan	44,072,081,152.00	5,738,066,268.00	8,921,869,567.00	9,138,459,560.00	9,407,818,016.00	**77,278,294,563.00**
11	4.1.1.12.	Bea Perolehan Hak Atas Tanah dan Bangunan	-	-	-	-	-	**-**
Jumlah			**46,839,054,775.00**	**6,001,037,469.38**	**9,039,415,965.02**	**10,455,209,780.60**	**14,550,873,288.82**	**86,885,591,278.82**
	Persentase Penyisihan		**100%**	**50%**	**25%**	**10%**	**0%**	
	Nilai Penyisihan		**46,839,054,775.00**	**3,000,518,734.69**	**2,259,853,991.26**	**1,045,520,978.06**	**-**	**53,144,948,479.01**
	Piutang- Netto		**-**	**3,000,518,734.69**	**6,779,561,973.77**	**9,409,688,802.54**	**14,550,873,288.82**	**33,740,642,799.82**
Jumlah Seluruh Piutang			**-**	**3,000,518,734.69**	**6,779,561,973.77**	**9,409,688,802.54**	**14,550,873,288.82**	**33,740,642,799.82**

Lampiran 3

REKAPITULASI PERSEDIAAN PER SKPD TAHUN 2022

(Dalam Rupiah)

NO	KODE SKPD	SKPD	PERSEDIAAN
1	1 . 01 . 01	Dinas Pendidikan dan Kebudayaan	1,147,432,237.00
2	1 . 02 . 01	Dinas Kesehatan	28,453,039,248.39
3	1 . 02 . 02	RSUD Aji Muhammad Parikesit	10,072,546,601.76
4	1 . 02 . 03	RSUD Aji Batara Agung Dewa Sakti	4,889,300,156.32
5	1 . 02 . 04	RSUD Dayaku Raja	5,178,746,449.00
6	1 . 03 . 01	Dinas Pekerjaan Umum	31,917,006,267.38
7	1 . 04 . 01	Dinas Perumahan dan Kawasan Permukiman	590,188,151.26
8	1 . 05 . 01	Satuan Polisi Pamong Praja	113,902,626.00
9	1 . 05 . 02	Badan Kesatuan Bangsa dan Politik	3,818,200.00
10	1 . 05 . 03	Badan Penanggulangan Bencana Daerah	393,195,296.00
11	1 . 06 . 01	Dinas Sosial	651,668,893.00
12	2 . 01 . 01	Dinas Transmigrasi dan Tenaga Kerja	431,732,200.00
13	2 . 02 . 01	Dinas Pemberdayaan Perempuan dan Perlindungan Anak	15,398,031.00
14	2 . 03 . 01	Dinas Ketahanan Pangan	963,944,119.00
15	2 . 04 . 01	Dinas Pertanahan dan Penataan Ruang	3,590,850.00
16	2 . 05 . 01	Dinas Lingkungan Hidup dan Kehutanan	267,151,057.00
17	2 . 06 . 01	Dinas Kependudukan dan Catatan Sipil	1,535,101,086.00
18	2 . 07 . 01	Dinas Pemberdayaan Masyarakat dan Desa	100,978,473.00
19	2 . 08 . 01	Dinas Pengendalian Penduduk dan Keluarga Berencana	134,459,452.00
20	2 . 09 . 01	Dinas Perhubungan	1,050,993,444.00
21	2 . 10 . 01	Dinas Komunikasi dan Informatika	11,160,000.00
22	2 . 11 . 01	Dinas Koperasi dan Usaha Kecil Menengah	5,075,800.00
23	2 . 12 . 01	Dinas Penanaman Modal dan Pelayanan Terpadu Satu Pintu	60,860,781.99
24	2 . 13 . 01	Dinas Kepemudaan dan Olahraga	4,410,252.00
25	2 . 17 . 01	Dinas Kearsipan dan Perpustakaan	5,569,800.00
26	3 . 01 . 01	Dinas Kelautan dan Perikanan	419,828,071.73
27	3 . 02 . 01	Dinas Pariwisata	79,598,528.00
28	3 . 03 . 01	Dinas Perkebunan	23,620,675.00
29	3 . 03 . 02	Dinas Pertanian dan Peternakan	913,205,497.00
30	3 . 07 . 01	Dinas Perindustrian dan Perdagangan	40,134,460.00
31	4 . 01 . 01	Sekretariat Daerah	30,867,122.00
32	4 . 02 . 01	Inspektorat Kabupaten	19,412,000.00
33	4 . 03 . 01	Badan Perencanaan Pembangunan Daerah	136,751,666.00
34	4 . 04 . 01	Badan Pendapatan Daerah	374,459,057.50

35	4 . 04 . 02	Badan Pengelola Keuangan dan Aset Daerah	60,059,868.00
36	4 . 05 . 01	Badan Kepegawaian dan Pengembangan Sumber Daya Manusia	16,364,100.00
37	4 . 07 . 01	Badan Penelitian dan Pengembangan Daerah	0.00
38	4 . 08 . 01	Sekretariat Dewan Perwakilan Rakyat Daerah	99,764,611.00
39	4 . 11 . 01	Kecamatan Tenggarong	34,883,800.33
40	4 . 11 . 02	Kecamatan Tenggarong Seberang	1,116,200.00
41	4 . 11 . 03	Kecamatan Loa Kulu	43,000.00
42	4 . 11 . 04	Kecamatan Loa Janan	6,645,998.00
43	4 . 11 . 05	Kecamatan Muara Badak	0.00
44	4 . 11 . 06	Kecamatan Marangkayu	3,026,500.00
45	4 . 11 . 07	Kecamatan Muara Jawa	12,458,900.00
46	4 . 11 . 08	Kecamatan Samboja	92,663,250.00
47	4 . 11 . 09	Kecamatan Sebulu	1,999,000.00
48	4 . 11 . 11	Kecamatan Kota Bangun	4,101,900.00
49	4 . 11 . 12	Kecamatan Muara Muntai	2,045,000.00
50	4 . 11 . 13	Kecamatan Kenohan	1,240,000.00
51	4 . 11 . 14	Kecamatan Kembang Janggut	1,717,500.00
52	4 . 11 . 15	Kecamatan Tabang	3,621,267.00
53	4 . 11 . 17	Kecamatan Sanga Sanga	3,312,000.00
54	4 . 11 . 18	Kecamatan Anggana	1,436,653.00
JUMLAH			**90,385,646,096.66**

Lampiran 4

PERKEMBANGAN KREDIT USAHA KECIL PERDESAAN PROGRAM PEMBERDAYAAN UKP MELALUI 226 LPD TAHUN 2022

(Dalam Rupiah)

NO	URAIAN	TAHUN 2021						TAHUN 2022					
		JUMLAH DANA	UKP YANG TERLAYANI	PEMBAYARAN	SISA PINJAMAN	PENYISIHAN	SISA INVESTASI	JUMLAH DANA	UKP YANG TERLAYANI	PEMBAYARAN	SISA PINJAMAN	PENYISIHAN	SISA INVESTASI
1	2	3	4	5	6	7	8 (3 -penyisihan penyaluran-penyisihan pengguliran)	9	10	11	12	13	14 (9 -penyisihan penyaluran-penyisihan pengguliran)
1.	PENYALURAN	76,700,000,000	20,892	35,387,344,944	41,312,655,056	41,312,655,056	*19,320,538,327*	76,700,000,000	20,892	35,409,588,344	41,290,411,656	41,290,411,656	*19,182,188,048*
2.	PENGGULIRAN	78,358,319,752	14,261	60,451,754,292	17,906,565,460	16,066,806,617		81,046,986,952	14,506	62,900,756,248	18,146,230,704	16,227,400,296	

PENJELASAN :

- Penyaluran adalah pengelolaan dana KUKP pada tahun 2006 dan perkembangannya sampai dengan 31 Desember 2022.
- Pengguliran adalah pemberian kredit UKP yang dilakukan dengan mengelola pembayaran yang diterima LPD untuk kemudian dipinjamkan kembali kepada UKP berdasarkan rekomendasi yang diusulkan oleh LPD
- Sisa Investasi adalah nilai yang didapat dari hasil perhitungan jumlah dana KUKP Rp. 76.700.000.000,- dikurangi nilai penyisihan penyaluran dan nilai penyisihan pengguliran.
- Jumlah penghapusan Nilai Investasi Non Permanen KUKP Tahun 2006 sebesar **Rp 3,703,641,311**

  yang diperoleh dengan menjumlahkan penghapusan pada Penyaluran Awal dan pada Pengguliran KUKP 2006 s/d per 31 Desember 2022

PEMERINTAH KABUPATEN KUTAI KARTANEGARA
RINCIAN MUTASI ASET TETAP TANAH
PER 31 DESEMBER 2022

TANAH	OPD	NILAI	KETERANGAN
Hibah / Pendapatan Aset dari Pemerintah Pusat / Pihak Lain	DINAS KESEHATAN	3,840,000,000.00	Hibah dari pihak lain untuk Pembangunan Rumah Sakit
	BADAN PENGELOLAAN KEUANGAN DAN ASET DAERAH (PEMBANTU PENGELOLA)	15,472,945,351.00	Hibah dari PT. Singlurus Pratama NPHD No. 020/SGP-PEMKAB KUKAR/II/2022 Tgl. 22 Februari 2022
Barang Temuan Baru (Murni Tahun 2022)	DINAS PENDIDIKAN DAN KEBUDAYAAN	5,515,100,000.00	Barang temuan Baru
	DINAS PERKEBUNAN	44,957,500.00	
	BADAN PENGELOLAAN KEUANGAN DAN ASET DAERAH (PEMBANTU PENGELOLA)	3,625,906,873.00	
Mutasi Masuk dari OPD Lain	BADAN PENDAPATAN DAERAH	20,625,000.00	Mutasi dari Dinas Pendidikan
	DINAS KOMUNIKASI DAN INFORMATIKA (DISKOMINFO)	950,000,000.00	Mutasi dari Sekretariat Daerah
	BADAN PENGELOLAAN KEUANGAN DAN ASET DAERAH (PEMBANTU PENGELOLA)	19,534,165,623.00	Mutasi dari Sekretariat Dewan Pengurus KORPRI Rp3.763.352.310,00, dan RSUD AM Parikesit Rp14.107.558.313,00, DPMD Rp1.663.255.000,00
Reklasifikasi dari Aset Bermasalah Hasil Inventarisasi/Sensus BMD Tahun 2012/2013	KECAMATAN KEMBANG JANGGUT	237,540,010.00	Barang Dalam Penelusuran Hasil Inventarisasi dan Sensus 2012/2013
Reklasifikasi dari Gedung dan Bangunan	KECAMATAN SANGA-SANGA	145,852,700.00	Reklasifikasi pencatatan Aset dari Gedung dan Bangunan ke Tanah
Reklasifikasi dari Jalan, Irigasi dan Jaringan	DINAS PEKERJAAN UMUM	268,275,400.00	Reklasifikasi pencatatan Aset dari Jalan, Irigasi dan Jaringan ke Tanah
Koreksi Double Catat	DINAS PERKEBUNAN	1,413,400,000.00	Koreksi atas nilai aset Tanah yang double catat pada Dinas Perkebunan
	SEKRETARIAT DAERAH (SETDA)	60,002,000,000.00	Koreksi atas nilai aset Tanah yang double catat pada Sekretariat Daerah
Barang Diserahkan Ke Masyarakat Tambahan Dibawah Tahun 2022	KECAMATAN KEMBANG JANGGUT	237,540,010.00	Hasil Penelusuran Aset Bermasalah Hasil Inventarisasi/Sensus BMD Tahun 2012.2013
Penghapusan Aset Tetap dengan SK Penghapusan	DINAS PEMUDA DAN OLAHRAGA (DISPORA)	715,080,000.00	Penghapusan pencatatan aset tetap Tanah yang telah diterbitkan Surat Keputusan Penghapusannya Nomor 134/SK-SEKDA/HK/2022, pada Dinas Pemuda dan Olahraga

TANAH	OPD	NILAI	KETERANGAN
	DINAS PARIWISATA	150,000,000.00	Penghapusan pencatatan aset tetap Tanah yang telah diterbitkan Surat Keputusan Penghapusannya Nomor 134/SK-SEKDA/HK/2022, pada Dinas Pariwisata
	KECAMATAN ANGGANA	54,102,000.00	Penghapusan pencatatan aset tetap Tanah yang telah diterbitkan Surat Keputusan Penghapusannya Nomor 134/SK-SEKDA/HK/2022, pada Kecamatan Anggana
	KECAMATAN LOA JANAN	171,750,000.00	Penghapusan pencatatan aset tetap Tanah yang telah diterbitkan Surat Keputusan Penghapusannya Nomor 134/SK-SEKDA/HK/2022, pada Kecamatan Loa Janan
	KECAMATAN MUARA BADAK	598,602,781.00	Penghapusan pencatatan aset tetap Tanah yang telah diterbitkan Surat Keputusan Penghapusannya Nomor 134/SK-SEKDA/HK/2022, pada Kecamatan Muara Badak
	KECAMATAN TENGGARONG SEBERANG	44,000,000.00	Penghapusan pencatatan aset tetap Tanah yang telah diterbitkan Surat Keputusan Penghapusannya Nomor 134/SK-SEKDA/HK/2022, pada Kecamatan Tenggarong Seberang
	BADAN PENGELOLAAN KEUANGAN DAN ASET DAERAH (PEMBANTU PENGELOLA)	5,023,244,000.00	Penghapusan pencatatan aset tetap Tanah yang telah diterbitkan Surat Keputusan Penghapusannya Nomor 134/SK-SEKDA/HK/2022, pada Badan Pengelola Keuangan dan Aset Daerah (Pembantu Pengelola
Mutasi Keluar ke OPD Lain	DINAS PEMBERDAYAAN MASYARAKAT DAN DESA (DPMD)	1,663,255,000.00	Mutasi ke Badan Pengelola Keuangan dan Aset Daerah (Pembantu Pengelola)
	DINAS PENDIDIKAN DAN KEBUDAYAAN	20,625,000.00	Mutasi ke Badan Pendapatan Daerah
	SEKRETARIAT DAERAH (SETDA)	950,000,000.00	Mutasi Ke Dinas Komunikasi dan Informatika
	SEKRETARIAT DEWAN PENGURUS KORPRI	3,763,352,310.00	Mutasi ke Badan Pengelola Keuangan dan Aset Daerah (Pembantu Pengelola)
	RSUD PARIKESIT	14,107,558,313.00	Mutasi ke Badan Pengelola Keuangan dan Aset Daerah (Pembantu Pengelola)
Reklasifikasi ke Gedung dan Bangunan	DINAS PERIKANAN DAN KELAUTAN	1,461,950,697.00	Reklasifikasi pencatatan Aset dari Tanah ke Gedung dan Bangunan

PEMERINTAH KABUPATEN KUTAI KARTANEGARA
RINCIAN MUTASI ASET TETAP PERALATAN DAN MESIN
PER 31 DESEMBER 2022

PERALATAN MESIN	OPD	NILAI	KETERANGAN
Hibah/Pendapatan Aset dari Pemerintah Pusat/Pihak Lain	DINAS KESEHATAN	7,869,567,000.00	Hibah/Pendapatan Aset dari Pemerintah Pusat/Pihak Lain sejumlah Rp7.869.567.000,00 dari Dinas Kesehatan berupa Rp1.287.000.000,00 dan Alat Kesehatan Umum Lainnya sebesar Rp6.582.567.000,00
Pengadaan BMD yang Dianggarkan dalam Belanja Barang dan Jasa	BADAN KEPEGAWAIAN PENDIDIKAN PELATIHAN DAERAH	5,470,000.00	karena dianggarkan dalam belanja barang dan jasa namun setelah direalisasikan masuk kedalam belanja modal
	DINAS ADMINISTRASI KEPENDUDUKAN DAN PENCATATAN SIPIL	1,360,000.00	
	DINAS PEMUDA DAN OLAHRAGA	140,505,967.30	
	DINAS KESEHATAN	31,024,500.00	
	DINAS KOMUNIKASI DAN INFORMATIKA	998,380,000.00	
	DINAS LINGKUNGAN HIDUP DAN KEHUTANAN	13,970,000.00	
	DINAS PEKERJAAN UMUM	38,535,784.00	
	DINAS PENGENDALIAN PENDUDUK DAN KELUARGA BERENCANA	2,960,000.00	
	DINAS PERHUBUNGAN	423,138,000.00	
	DINAS PERKEBUNAN	19,060,000.00	
	INSPEKTORAT	17,690,000.00	
	SEKRETARIAT DAERAH	24,401,130.00	
	SEKRETARIAT DPRD	781,482,700.00	

PERALATAN MESIN	OPD	NILAI	KETERANGAN
	KECAMATAN SANGA-SANGA	5,070,000.00	
	KECAMATAN TENGGARONG	72,200,900.00	
	KECAMATAN TENGGARONG SEBERANG	4,739,700.00	
Pengakuan Hutang Tahun Berjalan	DINAS PEKERJAAN UMUM	6,660,000.00	Rincian Per OPD
Mutasi Masuk dari OPD Lain	DINAS KEARSIPAN DAN PERPUSTAKAAN	546,100,001.00	Mutasi kurang mutasi keluar pada Dinas Peruamahan dan Kawasan Permukiman sebesar Rp.530.250.001,00 dan Mutasi Kurang mutasi keluar pada Badan Pengelola Keuangan dan Aset Daerah Sebesar Rp.15.850.000,00
	DINAS PENDIDIKAN DAN KEBUDAYAAN	507,337,700.00	Mutasi kurang mutasi keluar pada Sekretariat DPRD sebesar Rp.378.037.700,00 dan Mutasi Kurang mutasi keluar pada Badan Pengelola Keuangan dan Aset Daerah Sebesar Rp.129.300.000,00
	INSPEKTORAT	52,100,000.00	Mutasi kurang mutasi keluar pada Badan Pengelola Keuangan dan Aset Daerah Sebesar Rp.52.100.000,00
	SEKRETARIAT DAERAH	498,482,526.00	Mutasi kurang mutasi keluar pada Dinas Pendapatan Daerah sebesar Rp.381.882.526,00,DPMPTSP sebesar Rp.116.600.000,00
	RSUD PARIKESIT	6,570,763,568.00	Hibah dari Dinas Kesehatan Kabuapaten Kutai Kartanegara
	RSUD AJI BATARA AGUNG DEWA SAKTI	5,333,639,165.00	Mutasi kurang mutasi keluar pada Dinas Pengendalian Penduduk Dan Keluarga Berencana sebesar Rp 1.079.660.165,00, Dinas Kesehatan sebesar Rp 4.253.979.000,00
	RSUD DAYAKU RAJA	87,000,000.00	Mutasi kurang mutasi keluar pada Dinas Kesehatan Sebesar Rp.87.000.000,00
	KECAMATAN ANGGANA	923,742,000.00	Mutasi kurang mutasi keluar pada Dinas Lingkungan hidup dan kehutanan sebesar Rp.923.742.000,00
	KEC. MUARA KAMAN	630,508,064.00	Mutasi kurang mutasi keluar pada Dinas Lingkungan hidup dan kehutanan Rp.471.678.064,00 Badan Pengelola Keuangan dan Aset Daerah Rp.158.830.000,00
	KECAMATAN MUARA MUNTAI	95,700,000.00	Mutasi kurang mutasi keluar pada Dinas Lingkungan hidup dan kehutanan Rp.95.700.000,00
	KECAMATAN MUARA WIS	47,850,000.00	Mutasi kurang mutasi keluar pada Dinas Lingkungan hidup dan kehutanan sebesar Rp.47.850.000,00

PERALATAN MESIN	OPD	NILAI	KETERANGAN
	KECAMATAN TABANG	196,625,000.00	Mutasi kurang mutasi keluar pada Badan Pengelola Keuangan dan Aset Daerah Sebesar Rp.196.625.000,00
	BADAN PENGELOLAAN KEUANGAN DAN ASET DAERAH (PEMBANTU PENGELOLA)	14,621,605,505.47	Mutasi kurang mutasi keluar pada Badan Kesatuan Bangsa dan Politik sebesar Rp.240.910.000, Badan Pengelola keuangan dan Aset Daerah sebesar Rp.372.046.022,Dinas Energi dan Sumber Daya Mineral sebesar Rp.10.335.295.018,13,Dinas Pengendallian Penduduk dan Keluarga Berencana sebesar Rp.340.234.400,00,Dinas Perkebunan sebesar Rp.58.397.074,00,DPMPTSP sebesar Rp.382.800.000,00,Kecamatan Tabang sebesar Rp.378.037.700,00,Sekretariat Dewan Pengurus KORPRI sebesar Rp.873.622.591,34,Sekretariat DPRD sebesar Rp.1.640.262.700,00
Reklasifikasi dari Aset Bermasalah Hasil Inventarisasi/Sensus BMD Tahun 2012/2013	KECAMATAN KEMBANG JANGGUT	354,604,600.00	Barang Dalam Penelusuran Hasil Inventarisasi dan Sensus 2012/2013
Reklasifikasi Dari Gedung Dan Bangunan	DINAS PEMUDA DAN OLAHRAGA	281,411,100.00	Rincian Per OPD
	DINAS KOMUNIKASI DAN INFORMATIKA	2,224,349,361.00	
	DINAS PEKERJAAN UMUM	3,883,770,416.00	
	DINAS PERHUBUNGAN	1,514,749,124.00	
	SEKRETARIAT DAERAH	1,680,255,164.00	
	RSU PARIKESIT	83,999,055.00	
	RSU AJI BATARA AGUNG DEWA SAKTI	228,491,523.20	
	KECAMATAN MUARA JAWA	12,654,000.00	
Reklasifikasi Dari Jalan Irigasi Dan Jaringan	SEKRETARIAT DAERAH	571,406,466.00	
Reklasifikasi dari Aset tetal Lainnya	DINAS PEMUDA DAN OLAHRAGA	7,548,000.00	
	DINAS KOMUNIKASI DAN INFORMATIKA	404,999,999.00	

PERALATAN MESIN	OPD	NILAI	KETERANGAN
	DINAS PEMBERDAYAAN PEREMPUAN DAN PERLINDUNGAN ANAK	7,579,000.00	
	DINAS PENDIDIKAN DAN KEBUDAYAAN	6,184,658,300.00	
	DINAS PERTANIAN DAN PETERNAKAN	5,448,000.00	
	INSPEKTORAT	28,738,999.00	
	SEKRETARIAT DPRD	40,745,000.00	
Koreksi Double Catat	DINAS PEMADAM KEBAKARAN	714,067,915.00	Rincian Per OPD
	SEKRETARIAT DAERAH	90,090,000.00	
	KECAMATAN KEMBANG JANGGUT	18,600,000.00	
Belanja Barang dan Jasa yang Dianggarkan Dalam Belanja Modal	BADAN PENELITIAN DAN PENGEMBANGAN DAERAH	2,586,000.00	karena dianggarkan dalam belanja Modal namun setelah direalisasikan masuk kedalam barang dan jasa
	DINAS KESEHATAN	48,177,957.00	
	DINAS KOMUNIKASI DAN INFORMATIKA	46,620,000.00	
	DINAS LINGKUNGAN HIDUP DAN KEHUTANAN	16,800,000.00	
	DINAS PENDIDIKAN DAN KEBUDAYAAN	2,859,814,000.00	
	DINAS PERTANIAN DAN PETERNAKAN	134,048,373.00	
	SEKRETARIAT DAERAH	143,934,810.00	
	SEKRETARIAT DPRD	30,408,000.00	
	RSU PARIKESIT	33,729,075.00	

PERALATAN MESIN	OPD	NILAI	KETERANGAN
	KECAMATAN MUARA JAWA	6,160,000.00	
	KECAMATAN MUARA MUNTAI	3,000,000.00	
Belanja Barang dan Jasa yang Dianggarkan Dalam Belanja Modal Dibawah Tahun 2022	DINAS KOMUNIKASI DAN INFORMATIKA	6,290,665,039.00	karena dianggarkan dalam belanja Modal namun setelah direalisasikan masuk kedalam barang dan jasa
	SEKRETARIAT DAERAH	1,490,680,352.90	
Barang Diserahkan Ke Masyarakat Tambahan Dibawah Tahun 2022	DINAS PERTANIAN DAN PETERNAKAN	956,797,024.00	Rincian Per OPD
	KECAMATAN KEMBANG JANGGUT	354,604,600.00	
	KECAMATAN KOTA BANGUN	164,769,000.00	
	KECAMATAN TENGGARONG SEBERANG	1,311,421,350.00	
Penghapusan Aset Tetap dengan SK Penghapusan	DINAS PERINDUSTRIAN DAN PERDAGANGAN	47,496,000.00	Berdasarkan SK Sekda Kab.Kukar No.134/SK-Sekda/HK/2022 tentang penghapusan Barang Milik Daerah
	SEKRETARIAT DAERAH	320,610,000.00	
	KECAMATAN SAMBOJA	192,674,765.00	
	BADAN PENGELOLAAN KEUANGAN DAN ASET DAERAH (PEMBANTU PENGELOLA)	2,770,169,414.87	
Mutasi Keluar ke OPD Lain	BADAN KESATUAN BANGSA POLITIK DAN MASYARAKAT	240,910,000.00	Mutasi tambah mutasi Masuk ke Badan Pengelola Keuangan dan Aset Daerah (Pembantu Pengelola) sebesar Rp.240.910,000,00
	BADAN PENDAPATAN DAERAH	381,882,526.00	Mutasi tambah mutasi Masuk ke Sekretariat Daerah Kabupaten Kutai Kartanegara sebesar Rp.381.882.526,00
			Mutasi tambah mutasi Masuk Ke Dinas Kearsipan dan Perpustakaan sebesar Rp.14.850.000,00
			Mutasi tambah mutasi Masuk Ke Dinas Kearsipan dan Perpustakaan sebesar Rp.1.000.000,00 (Pembantu Pengelola)
	BADAN PENGELOLAAN KEUANGAN DAN ASET	728,126,022.00	Mutasi tambah mutasi Masuk Ke Dinas Pendidkan Kebudayaan sebesar Rp.129.300.000,00 (Pembantu Pengelola)

PERALATAN MESIN	OPD	NILAI	KETERANGAN
	DAERAH	728,128,822.00	Mutasi tambah mutasi Masuk Ke Inspektorat Daerah sebesar Rp.28.000.000,00 (Pembantu Pengelola)
			Mutasi tambah mutasi Masuk Ke Dinas Pendidkan Kebudayaan sebesar Rp.24.100.000,00
			Mutasi tambah mutasi Masuk Ke Kecamatan Muara Kaman sebesar Rp.158.830.000,00
			Mutasi tambah mutasi Masuk Ke Badan Pengelola Keuangan dan Aset Daerah (Pembantu Pengelola) sebesar Rp.372.046.022
	DINAS ENERGI DAN SUMBER DAYA MINERAL	10,335,295,018.13	Mutasi tambah mutasi Masuk ke Badan Pengelola Keuangan dan Aset Daerah (Pembantu Pengelola) sebesar Rp.10.335.295.018,13
	DINAS KESEHATAN	10,911,742,568.00	Mutasi tambah mutasi Masuk ke RSUD Aji Muhammad Parikesit sebesar Rp.6.570.763.568,00
			Mutasi tambah mutasi Masuk Ke RSUD Aji batara Agung Dewa Sakti sebesar Rp.1.079.660.165,00
			Mutasi tambah mutasi Masuk Ke RSUD Dayaku Raja sebesar Rp.87.000.000,00
	DINAS LINGKUNGAN HIDUP DAN KEHUTANAN	1,538,970,064.00	Mutasi tambah mutasi Masuk Ke Kecamatan Anggana sebesar Rp.923.742.000
			Mutasi tambah mutasi Masuk Ke Kecamatan Muara Kaman sebesar Rp.471.678.064
			Mutasi tambah mutasi Masuk Ke Kecamatan Muara Muntai sebesar Rp.95.700.000
			Mutasi tambah mutasi Masuk Ke Kecamatan Muara Wis sebesar Rp.47.850.000
	DINAS PENANAMAN MODAL DAN PELAYANAN TERPADU SATU PINTU	499,400,000.00	Mutasi tambah mutasi Masuk Ke Sekretariat Daerah Kabupaten Kutai Kartanegara sebesar Rp.116.600.000
			Mutasi tambah mutasi Masuk ke Badan Pengelola Keuangan dan Aset Daerah (Pembantu Pengelola) sebesar Rp.382.800.000
	DINAS PENGENDALIAN PENDUDUK DAN KELUARGA BERENCANA	1,419,894,565.00	Mutasi tambah mutasi Masuk Ke RSUD Aji batara Agung Dewa Sakti sebesar Rp.1.079.660.165,00
			Mutasi tambah mutasi Masuk Ke Badan Pengelola Keuangan dan Aset Daerah (Pembantu Pengelola) sebesar Rp.340.234.400,00
	DINAS PERKEBUNAN	58,397,074.00	Mutasi tambah mutasi Masuk Ke Badan Pengelola Keuangan dan Aset Daerah (Pembantu Pengelola) sebesar Rp.58.397.074,00

PERALATAN MESIN	OPD	NILAI	KETERANGAN
	DINAS PERUMAHAN DAN KAWASAN PEMUKIMAN	530,250,001.00	Mutasi tambah mutasi Masuk Ke Dinas Kearsipan dan Perpustakaan sebesar Rp.530.250.001,00
	SEKRETARIAT DEWAN PENGURUS KORPRI	873,622,591.34	Mutasi tambah mutasi Masuk Ke badan Pengelola Keuangan dan Aset Daerah (Pembantu Pengelola) sebesar Rp.873.622.591
	SEKRETARIAT DPRD	2,018,300,400.00	Mutasi tambah mutasi Masuk Ke Didnas Pendidikan dan Kebudayaan sebeasr Rp.378.037.700,00
			Mutasi tambah mutasi Masuk Ke badan Pengelola Keuangan dan Aset Daerah (Pembantu Pengelola) sebesar Rp.1.640.262.700,00
	KECAMATAN TABANG	378,037,700.00	Mutasi tambah mutasi Masuk Ke badan Pengelola Keuangan dan Aset Daerah (Pembantu Pengelola) Kabupaten Kutai Kartanegara sebeasr Rp.378.037.700,00
	BADAN PENGELOLAAN KEUANGAN DAN ASET DAERAH (PEMBANTU PENGELOLA)	196,625,000.00	Mutasi tambah mutasi Masuk Ke Kecamatan Tabang sebesar Rp.196.625.000,00
Reklasifikasi ke Rusak Berat	BADAN KEPEGAWAIAN PENDIDIKAN PELATIHAN DAERAH	574,029,450.12	Rincian Per OPD
	BADAN PENDAPATAN DAERAH	175,055,339.00	
	BADAN PENELITIAN DAN PENGEMBANGAN DAERAH	465,171,960.00	
	BADAN PERENCANAAN DAN PEMBANGUNAN DAERAH	73,517,700.00	
	DINAS ADMINISTRASI KEPENDUDUKAN DAN PENCATATAN SIPIL	1,376,452,160.00	
	DINAS KEARSIPAN DAN PERPUSTAKAAN	372,692,368.00	
	DINAS PEMUDA DAN OLAHRAGA	236,929,000.00	
	DINAS KOMUNIKASI DAN INFORMATIKA	84,487,934.00	

PERALATAN MESIN	OPD	NILAI	KETERANGAN
	DINAS LINGKUNGAN HIDUP DAN KEHUTANAN	141,598,000.00	
	DINAS PEMADAM KEBAKARAN	1,726,060,820.00	
	DINAS PENANAMAN MODAL DAN PELAYANAN TERPADU SATU PINTU	628,414,296.00	
	DINAS PENDIDIKAN DAN KEBUDAYAAN	1,649,014,410.00	
	DINAS PENGENDALIAN PENDUDUK DAN KELUARGA BERENCANA	166,152,792.00	
	DINAS PERHUBUNGAN	329,732,321.00	
	DINAS SOSIAL	1,476,034,196.00	
	KANTOR SATPOL PP	1,985,958,240.99	
	SEKRETARIAT DAERAH	59,973,826,438.16	
	RSU AJI BATARA AGUNG DEWA SAKTI	1,801,717,905.00	
	KECAMATAN KEMBANG JANGGUT	441,135,700.04	
	KECAMATAN LOA JANAN	52,020,000.00	
	KECAMATAN LOA KULU	32,998,600.00	
	KECAMATAN MARANG KAYU	139,705,000.00	
	KECAMATAN MUARA BADAK	266,771,078.30	
	KECAMATAN MUARA JAWA	309,975,000.00	
	KEC. MUARA KAMAN	260,312,000.00	
	KECAMATAN SEBULU	8,200,000.00	

PERALATAN MESIN	OPD	NILAI	KETERANGAN
	KECAMATAN TABANG	105,786,372.00	
	KECAMATAN TENGGARONG SEBERANG	162,804,132.00	
Reklasifikasi ke Aset Tak Berwujud	DINAS KOMUNIKASI DAN INFORMATIKA	3,741,035,434.00	Rincian Per OPD
	DINAS PENDIDIKAN DAN KEBUDAYAAN	4,500,000.00	
	RSU AJI BATARA AGUNG DEWA SAKTI	326,385,000.00	
Reklasifikasi Aset tetap	BADAN KESATUAN BANGSA POLITIK DAN MASYARAKAT	930,000.00	Rincian Per OPD
	BADAN PENDAPATAN DAERAH	4,380,002.00	
	BADAN PENGELOLAAN KEUANGAN DAN ASET DAERAH	2,835,000.00	
	DINAS ADMINISTRASI KEPENDUDUKAN DAN PENCATATAN SIPIL	8,308,350.00	
	DINAS KEARSIPAN DAN PERPUSTAKAAN	9,200,000.00	
	DINAS PEMUDA DAN OLAHRAGA	14,219,100.00	
	DINAS KESEHATAN	53,792,534.00	
	DINAS KOMUNIKASI DAN INFORMATIKA	10,610,500.00	
	DINAS PARIWISATA	1,531,800.00	
	DINAS PEKERJAAN UMUM	167,113,285.00	
	DINAS PEMADAM KEBAKARAN	28,155,150.00	
	DINAS PEMBERDAYAAN PEREMPUAN DAN PERLINDUNGAN ANAK	5,145,849.00	
	DINAS PENANAMAN MODAL DAN PELAYANAN TERPADU SATU PINTU	30,859,219.00	

PERALATAN MESIN	OPD	NILAI	KETERANGAN
	DINAS PENDIDIKAN DAN KEBUDAYAAN	25,817,471,481.00	
	DINAS PENGENDALIAN PENDUDUK DAN KELUARGA BERENCANA	2,582,120.00	
	DINAS PERHUBUNGAN	688,201,800.00	
	DINAS PERKEBUNAN	782,000.00	
	DINAS PERTANIAN DAN PETERNAKAN	124,260,000.00	
	INSPEKTORAT	12,892,132.00	
	KANTOR SATPOL PP	1,842,600.00	
	SEKRETARIAT DAERAH	131,099,340.00	
	SEKRETARIAT DPRD	86,002,850.00	
	RSU PARIKESIT	103,956,481.00	
	RSUD DAYAKU RAJA	20,417,885.00	
	KECAMATAN ANGGANA	3,065,060.00	
	KECAMATAN KEMBANG JANGGUT	3,660,000.00	
	KECAMATAN KOTA BANGUN	899,100.00	
	KECAMATAN MUARA JAWA	5,289,050.00	
	KEC. MUARA KAMAN	19,200,000.00	
	KECAMATAN MUARA WIS	11,521,800.00	
	KECAMATAN SAMBOJA	7,158,000.00	

PERALATAN MESIN	OPD	NILAI	KETERANGAN
	KECAMATAN SEBULU	1,800,000.00	
	KECAMATAN TENGGARONG	90,414,160.00	
	KECAMATAN TENGGARONG SEBERANG	739,700.00	
Reklasifikasi Rusak Berat	KEC. MUARA KAMAN	12,800,000.00	Rincian Per OPD
Reklasifikasi dari peralatan mesin ke gedung dan bangunan	DINAS LINGKUNGAN HIDUP DAN KEHUTANAN	62,715,000.00	Rincian Per OPD
	DINAS PENDIDIKAN DAN KEBUDAYAAN	206,970,000.00	
	RSU PARIKESIT	847,229,800.00	
Reklasifikasi dari peralatan mesin ke jalan irigasi dan jaringan	BADAN PENGELOLAAN KEUANGAN DAN ASET DAERAH	39,517,500.00	Rincian Per OPD
	DINAS LINGKUNGAN HIDUP DAN KEHUTANAN	34,965,000.00	
	DINAS PENDIDIKAN DAN KEBUDAYAAN	51,846,850.00	
	DINAS PERINDUSTRIAN DAN PERDAGANGAN	199,250,000.00	
Reklasifikasi dari peralatan mesin ke aset tetap lainnya	DINAS PENDIDIKAN DAN KEBUDAYAAN	1,498,766,950.00	Rincian Per OPD
Reklasifikasi dari peralatan mesin ke kontruksi dalam pengerjaan	RSU PARIKESIT	1,010,000.00	Rincian Per OPD
S T S	DINAS PENDIDIKAN DAN KEBUDAYAAN	1,532,314.00	Sekolah Swasta masuk dalam pencairan belanja modal sekolah Negeri

PEMERINTAH KABUPATEN KUTAI KARTANEGARA
RINCIAN MUTASI ASET TETAP GEDUNG DAN BANGUNAN
PER 31 DESEMBER 2022

GEDUNG DAN BANGUNAN	OPD	NILAI	KETERANGAN
Hibah/Pendapatan Aset dari Pemerintah Pusat/Pihak Lain	DINAS PENDIDIKAN DAN KEBUDAYAAN	32,000,000.00	Komite Sekolah Dasar Negeri 022 Kec. Muara Badak Berupa rehabilitasi Bangunan kantor
Pengadaan BMD yang Dianggarkan dalam Belanja Barang dan Jasa	BADAN KEPEGAWAIAN PENDIDIKAN PELATIHAN DAERAH	2,700,000.00	Karena dianggarkan dalam belanja Barang dan jasa namun setelah direalisasikan masuk ke dalam Belanja Modal
	BADAN PENDAPATAN DAERAH	145,399,038.00	
	DINAS PERIKANAN DAN KELAUTAN	3,600,000.00	
	DINAS KESEHATAN	901,545,277.00	
	DINAS KOMUNIKASI DAN INFORMATIKA	146,260,260.00	
	DINAS PENDIDIKAN DAN KEBUDAYAAN	9,886,586,293.00	
	DINAS PENGENDALIAN PENDUDUK DAN KELUARGA BERENCANA	55,845,850.00	
	DINAS PERHUBUNGAN	143,858,000.00	
	DINAS TENAGA KERJA DAN TRANSMIGRASI	680,000.00	
	INSPEKTORAT	20,860,000.00	
	SEKRETARIAT DAERAH	158,922,608.00	
	KECAMATAN MUARA JAWA	9,590,400.00	
	KECAMATAN SANGA-SANGA	2,040,000.00	
	KECAMATAN TABANG	31,762,650.00	
	KECAMATAN TENGGARONG	32,640,150.00	
Barang Temuan Baru (Murni Tahun 2022)	DINAS PENDIDIKAN DAN KEBUDAYAAN	510,107,000.00	SDN 029 Kecamatan Loa Janan
	KECAMATAN MUARA BADAK	207,580,000.00	Bangunan fasilitas umum lainnya
Pengakuan Hutang Tahun Berjalan	DINAS PEKERJAAN UMUM (PU)	1,340,607,056.98	Rincian per OPD
	DINAS PENDIDIKAN DAN KEBUDAYAAN	881,224,000.00	
Mutasi Masuk dari OPD lain	BADAN KESATUAN BANGSA POLITIK DAN MASYARAKAT	2,168,522,138.00	Kurang mutasi keluar pada BPKAD (Pembantu Pengelola)
	BADAN PENDAPATAN DAERAH	2,813,263,486.00	Kurang mutasi keluar pada Kec. Kota Bangun Rp. 1.270.927.730, Sekretariat Korpri Rp. 459.988.000, Dinas Pendidikan dan Kebudayaan Rp. 35.475.000, dan BPKAD (Pembantu Pengelola) RP. 1.046.872.756
	DINAS KEPENDUDUKAN DAN PENCATATAN SIPIL	1,121,649,382.00	Kurang mutasi keluar pada Dinas Pemberdayaan masyarakat dan Desa
	DINAS KEARSIPAN DAN PERPUSTAKAAN	1,046,872,756.00	Kurang mutasi keluar pada BPKAD (Pembantu Pengelola)

GEDUNG DAN BANGUNAN	OPD	NILAI	KETERANGAN
	DINAS PEMUDA DAN OLAHRAGA	28,594,912,807.94	Kurang mutasi keluar pada Pekerjaan Umum sebesar Rp. 26,611,349,425,94, Bapenda sebesar Rp. 861,914,000, dan Dinas Kependudukan dan catatan Sipil sebesar Rp. 1,121,649,382
	DINAS KOMUNIKASI DAN INFORMATIKA	1,046,872,756.00	Kurang mutasi keluar pada Dinas Pemuda dan Olahraga
	DINAS LINGKUNGAN HIDUP DAN KEHUTANAN	1,046,872,756.00	Kurang mutasi keluar pada BPKAD (Pembantu Pengelola)
	BADAN PENANGGULANGAN BENCANA DAERAH	2,168,522,138.00	Kurang mutasi keluar pada Rumah Dinas BPKAD (Pembantu Pengelola)
	DINAS PEMBERDAYAAN MASYARAKAT DAN DESA	59,420,000.00	Kurang mutasi keluar pada BPKAD (Pembantu Pengelola)
	DINAS PEMBERDAYAAN PEREMPUAN DAN PERLINDUNGAN ANAK	1,046,872,756.00	Kurang mutasi keluar pada Rumah Dinas BPKAD (Pembantu Pengelola)
	DINAS PERHUBUNGAN	1,046,872,756.00	Kurang mutasi keluar pada Rumah Dinas BPKAD (Pembantu Pengelola)
	DINAS PERTANAHAN DAN PENATAAN RUANG	1,046,872,756.00	Kurang mutasi keluar pada Rumah Dinas BPKAD (Pembantu Pengelola)
	INSPEKTORAT	2,093,745,512.00	Kurang mutasi keluar pada Rumah Dinas BPKAD (Pembantu Pengelola)
	SEKRETARIAT DPRD	1,104,894,996.68	Kurang mutasi keluar pada Dinas Pekerjaan Umum
	KECAMATAN KOTA BANGUN	2,433,152,500.00	Kurang mutasi keluar pada Dinas Pekerjaan Umum
	KECAMATAN MUARA BADAK	171,296,564.00	Kurang mutasi keluar pada Dinas Pariwisata
	KECAMATAN MUARA JAWA	170,532,048.00	Kurang mutasi keluar pada Dinas Pariwisata
	KECAMATAN SANGA-SANGA	1,798,398,943.00	Kurang mutasi keluar pada Dinas Sosial Rp. 1,655,135,500 dan Dinas Pariwisata Rp. 143,263,443
	BADAN PENGELOLAAN KEUANGAN DAN ASET DAERAH (PEMBANTU PENGELOLA)	2,442,632,317.00	Kurang mutasi keluar pada Dinas Dinas Energi dan Sumber Daya Mineral Rp. 1,320,982,935 dan Dinas Parhubungan Rp. 1,121,649,382
Reklasifikasi Dari Aset dibawah Kapitalisasi Aset Tetap	DINAS PEKERJAAN UMUM	3,095,000.00	Rincian per OPD
	KECAMATAN TABANG	19,400,000.00	
Reklasifikasi dari Aset Bermasalah Hasil Inventarisasi/Sensus BMD Tahun 2012/2013	KECAMATAN KEMBANG JANGGUT	2,398,659,200.00	Rincian per OPD
	KECAMATAN SAMBOJA	111,100,000.00	
Reklasifikasi Dari Tanah	DINAS PERIKANAN DAN KELAUTAN	1,461,950,697.00	Rincian per OPD
Reklasifikasi Dari Peralatan dan Mesin	DINAS LINGKUNGAN HIDUP DAN KEHUTANAN	62,715,000.00	Rincian per OPD
	DINAS PENDIDIKAN DAN KEBUDAYAAN	206,970,000.00	
	RSUD AJI MUHAMMAD PARIKESIT	847,229,800.00	
Reklasifikasi Dari Jalan, Irigasi dan Jaringan	DINAS PENGENDALIAN PENDUDUK DAN KELUARGA BERENCANA	17,767,000.00	Rincian per OPD
	DINAS PERKEBUNAN	147,589,068.00	

GEDUNG DAN BANGUNAN	OPD	NILAI	KETERANGAN
	RSUD AJI MUHAMMAD PARIKESIT	172,000,800.00	
	KECAMATAN MUARA JAWA	236,655,000.00	
	KECAMATAN SAMBOJA	28,352,310.00	
	KECAMATAN TENGGARONG	356,731,425.00	
Reklasifikasi Dari Aset Tetap Lainnya	DINAS PENDIDIKAN DAN KEBUDAYAAN	50,280,000.00	Rincian per OPD
	KECAMATAN TENGGARONG SEBERANG	148,605,000.00	
Reklasifikasi Dari Konstruksi Dalam Pengerjaan	DINAS KESEHATAN	159,135,000.00	Rincian per OPD
	DINAS PEKERJAAN UMUM	27,325,735,206.90	
	DINAS PENDIDIKAN DAN KEBUDAYAAN	983,269,000.00	
	DINAS PERINDUSTRIAN DAN PERDAGANGAN	143,480,000.00	
	RSU AJI BATARA AGUNG DEWA SAKTI	2,360,084,103.60	
Koreksi Saldo Tahun 2021 Belum Diakomodir pada LKPD (Mengurangi)	RSUD AJI MUHAMMAD PARIKESIT	752,438,523.00	Rincian per OPD
Belanja Barang dan Jasa yang Dianggarkan Dalam Belanja Modal	DINAS KESEHATAN	369,659,791.00	Karena dianggarkan dalam belanja modal namun setelah direalisasikan masuk ke dalam Barang dan Jasa
	DINAS PEKERJAAN UMUM	381,481,372.00	
	DINAS PENDIDIKAN DAN KEBUDAYAAN	93,764,840.00	
	DINAS PERINDUSTRIAN DAN PERDAGANGAN	203,130,000.00	
	RSUD AJI MUHAMMAD PARIKESIT	14,552,000.00	
	RSU AJI BATARA AGUNG DEWA SAKTI	4,830,000.00	
	KECAMATAN KOTA BANGUN	14,724,500.00	
	KECAMATAN MUARA JAWA	7,231,650.00	
Belanja Barang dan Jasa yang Dianggarkan Dalam Belanja Modal Dibawah Tahun 2022	DINAS PERTANIAN DAN PETERNAKAN	282,200,000.00	Karena dianggarkan dalam belanja modal namun setelah direalisasikan masuk ke dalam Barang dan Jasa
Belanja Modal yang Merupakan Pembayaran Hutang Tahun Sebelumnya	DINAS PEKERJAAN UMUM	1,536,430,469.00	Rincian per OPD
	DINAS PERHUBUNGAN	32,813,581,210.00	
Barang Diserahkan Ke Masyarakat Tambahan Dibawah Tahun 2022	KECAMATAN KEMBANG JANGGUT	2,398,659,200.00	Rincian per OPD
	KECAMATAN TENGGARONG SEBERANG	10,487,634,000.00	
Penghapusan Aset Tetap dengan SK Penghapusan	DINAS PERIKANAN DAN KELAUTAN	219,915,600.00	Berdasarkan SK SEKDA Kab. Kukar No.134/SK-SEKDA/HK/2022 tentang penghapusan barang milik daerah
	DINAS PEMUDA DAN OLAHRAGA	236,287,000.00	
	DINAS PEKERJAAN UMUM	9,301,254,500.00	
	DINAS PERINDUSTRIAN DAN PERDAGANGAN	5,264,962,128.00	
	KECAMATAN MUARA BADAK	334,732,000.00	
	BADAN PENGELOLAAN KEUANGAN DAN ASET DAERAH (PEMBANTU PENGELOLA)	708,000,000.00	

GEDUNG DAN BANGUNAN	OPD	NILAI	KETERANGAN
Mutasi Keluar ke OPD Lain	BADAN PENDAPATAN DAERAH	861,914,000.00	Tambah Mutasi masuk pada DINAS PEMUDA DAN OLAHRAGA
	DINAS KEPENDUDUKAN DAN PENCATATAN SIPIL	1,121,649,382.00	Tambah Mutasi masuk pada DINAS PEMUDA DAN OLAHRAGA
	DINAS ENERGI DAN SUMBER DAYA MINERAL	1,320,982,935.00	Tambah Mutasi masuk pada BPKAD (Pembantu Pengelola)
	DINAS PEMUDA DAN OLAHRAGA	1,046,872,756.00	Tambah Mutasi masuk pada DINAS KOMUNIKASI DAN INFORMATIKA
	DINAS PARIWISATA	485,092,055.00	Tambah Mutasi masuk pada Kec. Ma. badak berdasarkan BAST No.P.185/DISPAR/SET.1/022/12/2022 sebesar Rp171.296.564,00, Kec. Ma. Jawa berdasarkan BAST No.P.186/DISPAR/SET.1/022/12/2022 sebesar Rp170.532.048,00 dan Kec. Sanga2 berdasarkan BAST No.P.187/DISPAR/SET.1/022/12/2022 sebesar Rp143.263.443,00, yang dilakukan sebelum penetapan status pengguna pada pencatatan aset pada Dinas Pariwsata antara pengguna barang pariwisata dengan pengguna barang kecamatan tersebut
	DINAS PEKERJAAN UMUM	30,149,396,922.62	Tambah Mutasi masuk pada Dinas Pemuda dan Olah Raga Rp26.611.349.425,94, Sekretariat DPRD Rp1.104.894.996,68 dan Kecamatan Kota Bangun Rp2.433.152.500,00
	DINAS PEMBERDAYAAN MASYARAKAT DAN DESA	1,121,649,382.00	Tambah Mutasi masuk pada DINAS KEPENDUDUKAN DAN PENCATATAN SIPIL
	DINAS PENDIDIKAN DAN KEBUDAYAAN	35,475,000.00	Tambah Mutasi masuk pada Dinas Pendapatan Daerah
	DINAS PERHUBUNGAN	1,121,649,382.00	Tambah Mutasi masuk pada BPKAD (Pembantu Pengelola)
	DINAS SOSIAL	1,655,135,500.00	Tambah Mutasi masuk pada kecamatan Sanga-sanga
	SEKRETARIAT DEWAN PENGURUS KORPRI	459,988,000.00	Tambah Mutasi masuk pada Dinas Pendapatan Daerah
	KECAMATAN KOTA BANGUN	1,270,927,730.00	Tambah Mutasi masuk pada Dinas Pendapatan Daerah
	BADAN PENGELOLAAN KEUANGAN DAN ASET DAERAH (PEMBANTU PENGELOLA)	12,771,446,324.00	Tambah Mutasi masuk pada Dinas Pendapatan Daerah, Kesbangpol, diarpus, DLHK, BPBD, Pemdes, DP3A, Perhubungan, Pertanahan, Inspektorat
Reklasifikasi ke Rusak Berat	DINAS PENDIDIKAN DAN KEBUDAYAAN	8,601,434,470.00	Rincian per OPD
	DINAS PERINDUSTRIAN DAN PERDAGANGAN	1,371,202,091.00	
	KECAMATAN MARANG KAYU	22,096,000.00	
	KECAMATAN MUARA JAWA	32,645,000.00	
	KECAMATAN TENGGARONG SEBERANG	60,612,000.00	
Reklasifikasi Aset Tak Berwujud	DINAS KESEHATAN	1,074,556,035.00	Rincian per OPD

GEDUNG DAN BANGUNAN	OPD	NILAI	KETERANGAN
	DINAS PARIWISATA	16,042,500.00	
	RSU AJI BATARA AGUNG DEWA SAKTI	385,350,143.00	
Reklasifikasi Aset Tetap	DINAS PENDIDIKAN DAN KEBUDAYAAN	18,020,000.00	Rincian per OPD
	KECAMATAN SAMBOJA	9,980,000.00	
Reklasifikasi ke Tanah	KECAMATAN SANGA-SANGA	145,852,700.00	Rincian per OPD
Reklasifikasi ke Peralatan dan Mesin	DINAS PEMUDA DAN OLAHRAGA	281,411,100.00	Rincian per OPD
	DINAS KOMUNIKASI DAN INFORMATIKA	2,224,349,361.00	
	DINAS PEKERJAAN UMUM	3,883,770,416.00	
	DINAS PERHUBUNGAN	1,514,749,124.00	
	SEKRETARIAT DAERAH	1,680,255,164.00	
	RSUD AJI MUHAMMAD PARIKESIT	83,999,055.00	
	RSU AJI BATARA AGUNG DEWA SAKTI	228,491,523.20	
	KECAMATAN MUARA JAWA	12,654,000.00	
Reklasifikasi ke Jalan, Irigasi dan Jaringan	DINAS KESEHATAN	1,023,151,800.00	Rincian per OPD
	DINAS PERTANIAN DAN PETERNAKAN	32,072,897.00	
	RSUD DAYAKU RAJA	197,674,688.00	
	KECAMATAN TENGGARONG	8,746,800.00	
Reklasifikasi ke Kontruksi Dalam Pengerjaan	DINAS KEARSIPAN DAN PERPUSTAKAAN	99,095,250.00	Rincian per OPD
	DINAS PEMUDA DAN OLAHRAGA	195,032,600.00	
	DINAS PEKERJAAN UMUM	4,885,674,249.00	
	DINAS PERINDUSTRIAN DAN PERDAGANGAN	977,158,000.00	
	DINAS PERTANIAN DAN PETERNAKAN	278,258,130.00	
	DINAS TENAGA KERJA DAN TRANSMIGRASI	19,728,000.00	
	SEKRETARIAT DPRD	99,456,000.00	
	RSUD AJI MUHAMMAD PARIKESIT	98,912,100.00	
	RSUD DAYAKU RAJA	692,670,000.00	
Koreksi Nilai Aset Tetap yang berasal dari Utang Hasil Reviu Inspektorat	DINAS PERHUBUNGAN	939,940,892.17	Rincian per OPD

PEMERINTAH KABUPATEN KUTAI KARTANEGARA
RINCIAN MUTASI ASET TETAP JALAN, IRIGASI DAN JARINGAN
PER 31 DESEMBER 2022

JALAN, IRIGASI DAN JARINGAN	OPD	NILAI	KETERANGAN
Hibah / Pendapatan Aset dari Pemerintah Pusat / Pihak Lain	BADAN PENGELOLAAN KEUANGAN DAN ASET DAERAH (PEMBANTU PENGELOLA)	7,416,295,908.45	Hibah dari Kementerian PUPR yang akan menjadi Penyertaan Modal Perusahaan Daerah Air Minum (PDAM)
Pengadaan BMD yang Dianggarkan dalam Belanja Barang dan Jasa	DINAS PEKERJAAN UMUM (PU)	8,123,901,068.00	Karena dianggarkan dalam belanja Barang dan jasa namun setelah direalisasikan masuk ke dalam Belanja Modal
	DINAS PERUMAHAN DAN KAWASAN PEMUKIMAN (DPKP)	2,647,111,749.00	
	KECAMATAN TENGGARONG	122,902,000.00	
Pengakuan Utang Tahun Berjalan	DINAS PEKERJAAN UMUM (PU)	20,616,098,773.74	Rincian per OPD
Mutasi Masuk dari OPD Lain	BADAN PENGELOLAAN KEUANGAN DAN ASET DAERAH (PEMBANTU PENGELOLA)	1,358,415,258.00	Rincian per OPD
		13,475,745,094.10	
Reklasifikasi dari Aset Bermasalah Hasil Inventarisasi/Sensus BMD Tahun 2012/2013	KECAMATAN KEMBANG JANGGUT	2,279,583,750.00	Barang Dalam Penelusuran Hasil Inventarisasi dan Sensus 2012/2013
	KECAMATAN SAMBOJA	44,500,000.00	
Reklasifikasi dari Peralatan dan Mesin	BADAN PENGELOLAAN KEUANGAN DAN ASET DAERAH (BPKAD)	39,517,500.00	Rincian per OPD
	DINAS LINGKUNGAN HIDUP DAN KEHUTANAN (DLHK)	34,965,000.00	
	DINAS PENDIDIKAN DAN KEBUDAYAAN (DISDIKBUD)	51,846,850.00	
	DINAS PERINDUSTRIAN DAN PERDAGANGAN (DISPERINDAG)	199,250,000.00	
Reklasifikasi dari Gedung dan Bangunan	DINAS KESEHATAN (DINKES)	1,023,151,800.00	Rincian per OPD

JALAN, IRIGASI DAN JARINGAN	OPD	NILAI	KETERANGAN
	DINAS PERTANIAN DAN PETERNAKAN (DPP)	32,072,897.00	
	RSUD DAYAKU RAJA	197,674,688.00	
	KECAMATAN TENGGARONG	8,746,800.00	
Reklasifikasi dari Konstruksi dalam Pengerjaan	DINAS PEKERJAAN UMUM (PU)	73,460,178,894.68	Rincian per OPD
	DINAS PENGENDALIAN PENDUDUK DAN KELUARGA BERENCANA (DPPKB)	1,191,000.00	
Koreksi Double Catat	KECAMATAN TENGGARONG	19,263,461.00	Rincian per OPD
Belanja Barang dan Jasa yang Dianggarkan Dalam Belanja Modal	DINAS PEKERJAAN UMUM (PU)	6,169,038,229.00	Karena dianggarkan dalam belanja modal namun setelah direalisasikan masuk ke dalam Barang dan Jasa
	DINAS PERINDUSTRIAN DAN PERDAGANGAN (DISPERINDAG)	71,555,000.00	
	DINAS PERUMAHAN DAN KAWASAN PEMUKIMAN (DPKP)	172,770,000.00	
	KECAMATAN TENGGARONG	680,000.00	
Belanja Modal yang Merupakan Pembayaran Hutang Tahun Sebelumnya	DINAS PEKERJAAN UMUM (PU)	15,226,819,583.00	Rincian Per OPD
	DINAS PERUMAHAN DAN KAWASAN PEMUKIMAN (DPKP)	6,685,315,889.00	
	KECAMATAN SAMBOJA	182,634,800.00	
	KECAMATAN TENGGARONG	169,106,000.00	
Barang Diserahkan Ke Masyarakat Tambahan Dibawah Tahun 2022	KECAMATAN KEMBANG JANGGUT	2,279,583,750.00	Rincian per OPD
	KECAMATAN TENGGARONG SEBERANG	17,035,587,680.00	

JALAN, IRIGASI DAN JARINGAN	OPD	NILAI	KETERANGAN
Penghapusan Aset Tetap dengan SK Penghapusan	DINAS PERINDUSTRIAN DAN PERDAGANGAN (DISPERINDAG)	121,770,000.00	Rincian per OPD
	KECAMATAN MUARA BADAK	1,400,157,500.00	
Mutasi Keluar ke OPD Lain	DINAS ENERGI DAN SUMBER DAYA MINERAL (DESDM)	13,475,745,094.10	Mutasi Keluar ke Badan Pengelola Keuangan dan Aset Daerah (Pembantu Pengelola)
	SEKRETARIAT DEWAN PENGURUS KORPRI	1,358,415,258.00	
Reklasifikasi ke Rusak Berat	DINAS PERINDUSTRIAN DAN PERDAGANGAN (DISPERINDAG)	1,701,722,900.00	Rincian per OPD
	KECAMATAN SANGA-SANGA	261,940,000.00	
Reklasifikasi ke Tanah	DINAS PEKERJAAN UMUM (PU)	268,275,400.00	Rincian per OPD
Reklasifikasi ke Peralatan dan Mesin	SEKRETARIAT DAERAH (SETDA)	571,406,466.00	Rincian per OPD
Reklasifikasi ke Gedung dan Bangunan	DINAS PENGENDALIAN PENDUDUK DAN KELUARGA BERENCANA (DPPKB)	17,767,000.00	Rincian per OPD
	DINAS PERKEBUNAN	147,589,068.00	
	RSUD AM PARIKESIT	172,000,800.00	
	KECAMATAN MUARA JAWA	236,655,000.00	
	KECAMATAN SAMBOJA	28,352,310.00	
	KECAMATAN TENGGARONG	356,731,425.00	
Reklasifikasi ke Konstruksi dalam Pengerjaan	DINAS PEKERJAAN UMUM (PU)	81,600,926,313.07	Rincian per OPD
	KECAMATAN TENGGARONG	185,890,050.00	

PEMERINTAH KABUPATEN KUTAI KARTANEGARA
RINCIAN MUTASI ASET TETAP LAINNYA
PER 31 DESEMBER 2022

ASET TETAP LAINNYA	OPD	NILAI	KETERANGAN
Pengadaan BMD yang Dianggarkan dalam Belanja Barang dan Jasa	BADAN KEPEGAWAIAN DAN PENGEMBANGAN SUMBER DAYA MANUSIA	56,829,500.00	Karena dianggarkan dalam belanja Barang dan jasa namun setelah direalisasikan masuk ke dalam Belanja Modal
Mutasi Masuk dari OPD Lain	BADAN PENGELOLA KEUANGAN DAN ASET DAERAH (PEMBANTU PENGELOLA)	706,289,793.00	Mutasi keluar dari Badan Pengelola Keuangan dan Aset Daerah dan Dinas Energi Sumber Daya Mineral
Barang dalam Penelusuran Hasil Inventarisasi dan Sensus 2012/2013	KECAMATAN KEMBANG JANGGUT	173,500,000.00	Berasal dari Barang Diserahkan Ke Masyarakat Tambahan Dibawah Tahun 2022
Reklasifikasi dari Peralatan dan Mesin	DINAS PENDIDIKAN DAN KEBUDAYAAN	1,498,766,950.00	Rincian per OPD
Belanja Barang dan Jasa yang Dianggarkan Dalam Belanja Modal	DINAS PEKERJAAN UMUM	13,320,000.00	Karena dianggarkan dalam belanja modal namun setelah direalisasikan masuk ke dalam Barang dan Jasa
Barang Diserahkan Ke Masyarakat Tambahan Dibawah Tahun 2022	KECAMATAN KEMBANG JANGGUT	173,500,000.00	Rincian per OPD
	KECAMATAN KOTA BANGUN	25,520,000.00	
	KECAMATAN TENGGARONG SEBERANG	751,405,000.00	
Mutasi Keluar ke OPD Lain	BADAN PENGELOLA KEUANGAN DAN ASET DAERAH	306,289,793.00	Mutasi masuk ke Badan Pengelola Keuangan dan Aset Daerah (Pembantu Pengelola)
	DINAS ENERGI DAN SUMBER DAYA MINERAL	400,000,000.00	
Reklasifikasi ke Aset Lainnya Barang Rusak Berat	DINAS LINGKUNGAN HIDUP DAN KEHUTANAN	4,603,500.00	Rincian per OPD
	DINAS PARIWISATA	33,858,000.00	
	DINAS PENANAMAN MODAL DAN PELAYANAN TERPADU SATU PINTU	2,680,000.00	
	KECAMATAN KOTA BANGUN	31,273,750.00	
	BADAN KEPEGAWAIAN DAN PENGEMBANGAN SUMBER DAYA MANUSIA	56,829,500.00	
	BADAN PENDAPATAN DAERAH	378,324,500.00	
	BADAN PENGELOLA KEUANGAN DAN ASET DAERAH	140,486,400.00	
	DINAS KEARSIPAN DAN PERPUSTAKAAN	983,000,000.00	

ASET TETAP LAINNYA	OPD	NILAI	KETERANGAN
Reklasifikasi ke Aset Tak Berwujud	DINAS PEMUDA DAN OLAHRAGA	152,927,500.00	Rincian per OPD
	DINAS KESEHATAN	69,789,940.00	
	DINAS KOMUNIKASI DAN INFORMATIKA	981,957,500.00	
	DINAS PARIWISATA	1,290,461,338.00	
	DINAS PENANAMAN MODAL DAN PELAYANAN TERPADU SATU PINTU	3,379,006,500.00	
	DINAS PERTANIAN DAN PETERNAKAN	59,500,000.00	
	DINAS PERUMAHAN DAN KAWASAN PEMUKIMAN	29,992,200.00	
	SEKRETARIAT DAERAH	150,516,000.00	
	RSUD AM PARIKESIT	1,023,097,500.00	
Reklasifikasi ke Aset dibawah Kapitalisasi	DINAS KEARSIPAN DAN PERPUSTAKAAN	30,293,460.00	Rincian per OPD
	DINAS PENDIDIKAN DAN KEBUDAYAAN	13,400,000.00	Rincian per OPD
Reklasifikasi ke Peralatan dan Mesin	DINAS PEMUDA DAN OLAHRAGA	7,548,000.00	Rincian per OPD
	DINAS KOMUNIKASI DAN INFORMATIKA	404,999,999.00	
	DINAS PEMBERDAYAAN PEREMPUAN DAN PERLINDUNGAN ANAK	7,579,000.00	
	DINAS PENDIDIKAN DAN KEBUDAYAAN	6,184,658,300.00	
	DINAS PERTANIAN DAN PETERNAKAN	5,448,000.00	
	INSPEKTORAT DAERAH	28,738,999.00	
	SEKRETARIAT DPRD	40,745,000.00	
Reklasifikasi ke Gedung dan Bangunan	DINAS PENDIDIKAN DAN KEBUDAYAAN	50,280,000.00	Rincian per OPD
	KECAMATAN TENGGARONG SEBERANG	148,605,000.00	

PEMERINTAH KABUPATEN KUTAI KARTANEGARA
RINCIAN MUTASI KONSTRUKSI DALAM PENGERJAAN
PER 31 DESEMBER 2022

KDP	OPD	NILAI	KETERANGAN
Pengadaan BMD yang Dianggarkan dalam Belanja Barang dan Jasa	DINAS PERIKANAN DAN KELAUTAN	1,218,113,830.00	Karena dianggarkan dalam belanja Barang dan jasa namun setelah direalisasikan masuk ke dalam Belanja Modal
Reklasifikasi dari Aset Ekstra Kompatabel	DINAS KESEHATAN	1,430,000.00	Rincian per OPD
	DINAS PENDIDIKAN DAN KEBUDAYAAN	3,760,000.00	
	DINAS PENGENDALIAN PENDUDUK DAN KELUARGA BERENCANA	1,191,000.00	
Reklasifikasi dari Peralatan dan Mesin	RSU PARIKESIT	1,010,000.00	Rincian per OPD
Reklasifikasi dari Gedung dan Bangunan	DINAS KEARSIPAN DAN PERPUSTAKAAN	99,095,250.00	Rincian per OPD
	DINAS PEMUDA DAN OLAHRAGA	195,032,600.00	
	DINAS PEKERJAAN UMUM	4,885,674,249.00	
	DINAS PERINDUSTRIAN DAN PERDAGANGAN	977,158,000.00	
	DINAS TENAGA KERJA DAN TRANSMIGRASI	19,728,000.00	
	DINAS PERTANIAN DAN PETERNAKAN	278,258,130.00	
	SEKRETARIAT DPRD	99,456,000.00	
	RSUD PARIKESIT	98,912,100.00	

KDP	OPD	NILAI	KETERANGAN
	RSUD DAYAKU RAJA	692,670,000.00	
Reklasifikasi dari Jalan Irigasi dan Jaringan	DINAS PEKERJAAN UMUM	81,600,926,313.07	Rincian per OPD
	KECAMATAN TENGGARONG	185,890,050.00	
Reklasifikasi ke Aset Dibawah Kapitalisasi	DINAS TENAGA KERJA DAN TRANSMIGRASI	19,728,000.00	Rincian per OPD
Reklasifikasi ke Gedung dan Bangunan	DINAS KESEHATAN	159,135,000.00	Rincian per OPD
	DINAS PEKERJAAN UMUM	27,325,735,206.90	
	DINAS PENDIDIKAN DAN KEBUDAYAAN	983,269,000.00	
	DINAS PERINDUSTRIAN DAN PERDAGANGAN	143,480,000.00	
	RSU AJI BATARA AGUNG DEWA SAKTI	2,360,084,103.60	
Reklasifikasi ke Jalan Irigasi dan Jaringan	DINAS PEKERJAAN UMUM	73,460,178,894.68	Rincian per OPD
	DINAS PENGENDALIAN PENDUDUK DAN KELUARGA BERENCANA	1,191,000.00	

Lampiran 11

RINCIAN UTANG BELANJA PEGAWAI PER SKPD

Per 31 Desember 2022

(Dalam Rupiah)

No.	OPD	Saldo Audited 2021	Nilai Utang Pemkab Kukar			Selisih Saldo Audited 2021 Dengan Nilai Utang Pegawai Pemda 2022	Keterangan Selisih Saldo Audited 2021 Dengan Nilai Utang Pegawai Pemda 2022	Realisasi Pembayaran Per 31 Desember 2021			Sisa Utang per 31 Desember 2022			Ket Sisa Utang	Sisa Utang Ta 2021 yang masih ditagihkan lagi di Ta 2022	Mutasi Tambah Utang Pegawai Tahun 2022	Total Utang Tahun 2022
			Nilai Utang Audited 2021	Utang Diluar LK Audited 2021	Total			Audited 2021	Utang Diluar LK Audited 2021	Total	Audited 2021	Utang Diluar LK Audited 2020	Total				
a	*b*	*c*	*d*	*e*	*f (d+e)*	*g (c - f)*	*h*	*i*	*j*	*k (i + j)*	*l (i - d)*	*m (j -e)*	*o (l + m)*	*p*	*q*	*r*	*s (q + r)*
1	Dinas Pendidikan dan Kebudayaan	14,016,490,780.00	14,016,490,780.00		##############	0.00		##############		14,016,490,780.00	-	-	-		-	29,488,672,048.00	29,488,672,048.00
2	Dinas Kesehatan	3,424,271,357.65	3,424,271,357.65		3,424,271,357.65	0.00		3,424,271,357.65		3,424,271,357.65	-		-		-	5,751,241,250.94	5,751,241,250.94
3	RSUD Aji Muhammad Parikesit	1,388,082,690.00	1,388,082,690.00		1,388,082,690.00	0.00		1,388,082,690.00		1,388,082,690.00	-		-		-	1,619,466,921.00	1,619,466,921.00
4	RSUD Aji Batara Agung Dewa Sakti	499,059,458.00	499,059,458.00		499,059,458.00	0.00		498,059,458.00		498,059,458.00	1,000,000.00		1,000,000.00	Kelebihan catat pada saat pencataan nilai utang 2021	-	601,211,838.00	601,211,838.00
5	RSUD Dayaku Raja	129,687,098.00	129,687,098.00		129,687,098.00	0.00		129,687,098.00		129,687,098.00	-		-		-	175,351,718.00	175,351,718.00
6	Dinas Pekerjaan Umum	958,301,555.00	958,301,555.00		958,301,555.00	0.00		958,301,555.00		958,301,555.00	-		-		-	926,129,706.00	926,129,706.00
7	Dinas Perumahan dan Kawasan Permukiman	617,779,237.00	617,779,237.00		617,779,237.00	0.00		617,779,237.00		617,779,237.00	-		-		-	570,596,071.00	570,596,071.00
8	Satuan Polisi Pamong Praja	432,511,269.00	432,511,269.00		432,511,269.00	0.00		432,511,269.00		432,511,269.00	-		-		-	399,964,688.00	399,964,688.00
9	Badan Kesatuan Bangsa dan Politik	224,887,273.00	224,887,273.00		224,887,273.00	0.00		224,887,273.00		224,887,273.00	-		-		-	196,161,528.00	196,161,528.00
10	Badan Penanggulangan Bencana Daerah	321,243,106.00	321,243,106.00		321,243,106.00	0.00		321,243,106.00		321,243,106.00	-		-		-	403,975,432.00	403,975,432.00
11	Dinas Sosial	260,709,068.00	260,709,068.00		260,709,068.00	0.00		260,709,068.00		260,709,068.00	-		-		-	264,124,283.00	264,124,283.00
12	Dinas Transmigrasi dan Tenaga Kerja	290,349,469.00	290,349,469.00		290,349,469.00	0.00		290,349,469.00		290,349,469.00	-		-		-	258,605,755.00	258,605,755.00
13	Dinas Pemberdayaan Perempuan dan Perlindungan Anak	205,250,240.00	205,250,240.00		205,250,240.00	0.00		203,045,440.00		203,045,440.00	2,204,800.00		2,204,800.00	Kelebihan catat pada saat pencataan nilai utang 2021	-	177,025,212.00	177,025,212.00
14	Dinas Ketahanan Pangan	213,129,361.00	213,129,361.00		213,129,361.00	0.00		213,129,361.00		213,129,361.00	-		-		-	191,633,975.00	191,633,975.00
15	Dinas Pertanahan dan Penataan Ruang	249,324,376.00	249,324,376.00		249,324,376.00	0.00		249,324,376.00		249,324,376.00	-		-		-	240,776,144.00	240,776,144.00
16	Dinas Lingkungan Hidup dan Kehutanan	315,499,162.00	315,499,162.00		315,499,162.00	0.00		315,499,162.00		315,499,162.00	-		-		-	303,197,210.00	303,197,210.00
17	Dinas Kependudukan dan Catatan Sipil	884,805,102.00	884,805,102.00		884,805,102.00	0.00		884,805,152.00		884,805,152.00	- 50.00		- 50.00		-	257,514,635.00	257,514,635.00
18	Dinas Pemberdayaan Masyarakat dan Desa	323,661,521.00	323,661,521.00		323,661,521.00	0.00		311,192,334.00		311,192,334.00	12,469,187.00		12,469,187.00	Kelebihan catat pada saat pencataan nilai utang 2021	-	317,165,183.00	317,165,183.00
19	Dinas Pengendalian Penduduk dan Keluarga Berencana	219,898,933.00	219,898,933.00		219,898,933.00	0.00		219,898,933.00		219,898,933.00	-		-		-	202,945,672.00	202,945,672.00
20	Dinas Perhubungan	408,283,020.00	408,283,020.00		408,283,020.00	0.00		408,283,020.00		408,283,020.00	-		-		-	377,188,667.00	377,188,667.00
21	Dinas Komunikasi dan Informatika	305,151,971.00	305,151,971.00		305,151,971.00	0.00		305,151,971.00		305,151,971.00	-		-		-	271,506,721.00	271,506,721.00
22	Dinas Koperasi dan Usaha Kecil Menengah	237,443,146.00	237,443,146.00		237,443,146.00	0.00		237,443,146.00		237,443,146.00	-		-		-	241,434,888.00	241,434,888.00
23	Dinas Penanaman Modal dan Pelayanan Terpadu Satu Pintu	307,497,155.00	307,497,155.00		307,497,155.00	0.00		307,497,155.00		307,497,155.00	-		-		-	257,649,933.00	257,649,933.00
24	Dinas Kepemudaan dan Olahraga	308,708,673.00	308,708,673.00		308,708,673.00	0.00		308,708,673.00		308,708,673.00	-		-		-	288,048,833.00	288,048,833.00
25	Dinas Kearsipan dan Perpustakaan	329,572,090.00	329,572,090.00		329,572,090.00	0.00		329,572,090.00		329,572,090.00	-		-		-	319,161,921.00	319,161,921.00
26	Dinas Kelautan dan Perikanan	356,183,922.00	356,183,922.00		356,183,922.00	0.00		356,183,922.00		356,183,922.00	-		-		-	329,141,585.00	329,141,585.00
27	Dinas Pariwisata	404,867,184.00	404,867,184.00		404,867,184.00	0.00		404,867,184.00		404,867,184.00	-		-		-	411,474,447.00	411,474,447.00
28	Dinas Perkebunan	623,318,856.00	623,318,856.00		623,318,856.00	0.00		608,776,021.00		608,776,021.00	14,542,835.00		14,542,835.00	Kelebihan catat pada saat pencataan nilai utang 2021	-	529,492,737.00	529,492,737.00
29	Dinas Pertanian dan Peternakan	1,626,375,054.00	1,626,375,054		1,626,375,054.00	0.00		1,626,375,054.00		1,626,375,054.00	-		-		-	1,597,840,510.00	1,597,840,510.00
30	Dinas Energi dan Sumber Daya Mineral	229,922,441.00	229,922,441.00		229,922,441.00	0.00		0.00		-	-		-	Utang Dibayarkan Melalui SKPD BKPSDM	-	-	0.00
31	Dinas Perindustrian dan Perdagangan	365,726,613.00	365,726,613.00		365,726,613.00	0.00		365,726,613.00		365,726,613.00	-		-		-	351,105,822.00	351,105,822.00
32	Sekretariat Daerah	1,766,696,785.00	1,766,696,785.00		1,766,696,785.00	0.00		1,766,696,785.00		1,766,696,785.00	-		-		-	1,706,264,156.00	1,706,264,156.00
33	Sekretariat Dewan Pengurus KORPRI	58,441,105.00	58,441,105.00		58,441,105.00	0.00		0.00		-	-		-	Utang Dibayarkan Melalui SKPD BKPSDM	-	-	0.00
34	Inspektorat Kabupaten	341,358,971.00	341,358,971.00		341,358,971.00	0.00		341,358,971.00		341,358,971.00	-		-		-	372,298,878.00	372,298,878.00
35	Badan Perencanaan Pembangunan Daerah	412,772,855.00	412,772,855.00		412,772,855.00	0.00		412,772,855.00		412,772,855.00	-		-		-	364,890,199.00	364,890,199.00
36	Badan Pendapatan Daerah	801,298,899.00	801,298,899.00		801,298,899.00	0.00		859,021,576.00		859,021,576.00	(57,722,677.00)		(57,722,677.00)	Kurang catat pada saat pencatatan nilai utang 2021	0.00	829,260,692.00	829,260,692.00
37	Badan Pengelola Keuangan dan Aset Daerah	493,969,794.00	493,969,794.00		493,969,794.00	0.00		493,969,794.00		493,969,794.00	-		-		-	482,456,432.00	482,456,432.00
38	Badan Kepegawaian dan Pengembangan Sumber Daya Manusia	275,808,145.00	275,808,145.00	288,363,546.00	564,171,691.00	288,363,546.00	Selisih adalah nilai utang belanja pegawai SKPD ESDM dan SKPD DP KORPRI yang dicatat di SKPD BKPSDM	275,808,145.00	288,363,546.00	564,171,691.00	-		-		-	500,846,226.00	500,846,226.00
39	Badan Penelitian dan Pengembangan Daerah	254,650,221.00	254,650,221.00		254,650,221.00	0.00		254,650,221.00		254,650,221.00	-		-		-	207,708,500.00	207,708,500.00
40	Sekretariat Dewan Perwakilan Rakyat Daerah	419,783,200.00	419,783,200.00		419,783,200.00	0.00		419,783,200.00		419,783,200.00	-		-		-	438,938,173.00	438,938,173.00
41	Kecamatan Tenggarong	988,019,689.00	988,019,689.00		988,019,689.00	0.00		988,019,689.00		988,019,689.00	-		-		-	963,226,344.00	963,226,344.00
42	Kecamatan Tenggarong Seberang	193,682,140.00	193,682,140.00		193,682,140.00	0.00		193,642,540.00		193,642,540.00	39,600.00		39,600.00	Kelebihan catat pada saat pencataan nilai utang 2021	-	184,362,364.00	184,362,364.00
43	Kecamatan Loa Kulu	185,769,517.00	185,769,517.00		185,769,517.00	0.00		185,769,517.00		185,769,517.00	-		-		-	192,745,656.00	192,745,656.00
44	Kecamatan Loa Janan	117,714,289.00	117,714,289.00		117,714,289.00	0.00		119,323,650.00		119,323,650.00	(1,609,361.00)		(1,609,361.00)	Kurang catat pada saat pencatatan nilai utang 2021	-	122,500,416.00	122,500,416.00
45	Kecamatan Muara Badak	93,700,932.00	93,700,932.00		93,700,932.00	0.00		93,700,932.00		93,700,932.00	-		-		-	103,059,424.00	103,059,424.00
46	Kecamatan Marangkayu	114,267,058.00	114,267,058.00		114,267,058.00	0.00		114,267,058.00		114,267,058.00	-		-		-	137,108,608.00	137,108,608.00
47	Kecamatan Muara Jawa	342,697,131.00	342,697,131.00		342,697,131.00	0.00		342,697,131.00		342,697,131.00	-		-		-	337,636,164.00	337,636,164.00
48	Kecamatan Samboja	707,086,698.00	707,086,698.00		707,086,698.00	0.00		707,086,698.00		707,086,698.00	-		-		-	663,325,840.00	663,325,840.00
49	Kecamatan Sebulu	125,643,500.00	125,643,500.00		125,643,500.00	0.00		125,643,500.00		125,643,500.00	-		-		-	143,434,944.00	143,434,944.00
50	Kecamatan Muara Kaman	213,429,660.00	213,429,660.00		213,429,660.00	0.00		213,429,660.00		213,429,660.00	-		-		-	215,165,348.00	215,165,348.00
51	Kecamatan Kota Bangun	162,013,293.00	162,013,293.00		162,013,293.00	0.00		162,013,293.00		162,013,293.00	-		-		-	148,132,143.00	148,132,143.00
52	Kecamatan Muara Muntai	166,698,592.00	166,698,592.00		166,698,592.00	0.00		166,698,592.00		166,698,592.00	-		-		-	153,699,110.00	153,699,110.00
53	Kecamatan Kenohan	117,821,796.00	117,821,796.00		117,821,796.00	0.00		117,821,796.00		117,821,796.00	-		-		-	110,922,884.00	110,922,884.00
54	Kecamatan Kembang Janggut	130,961,878.00	130,961,878.00		130,961,878.00	0.00		130,961,878.00		130,961,878.00	-		-		-	125,381,247.00	125,381,247.00
55	Kecamatan Tabang	178,909,464.00	178,909,464.00		178,909,464.00	0.00		178,909,464.00		178,909,464.00	-		-		-	168,469,729.00	168,469,729.00
56	Kecamatan Muara Wis	125,286,817.00	125,286,817.00		125,286,817.00	0.00		125,286,817.00		125,286,817.00	-		-		-	113,723,437.00	113,723,437.00
57	Kecamatan Sanga Sanga	238,390,252.00	238,390,252.00		238,390,252.00	0.00		238,390,252.00		238,390,252.00	-		-		-	238,010,944.00	238,010,944.00
58	Kecamatan Anggana	123,192,472.00	123,192,472.00		123,192,472.00	0.00		123,192,472.00		123,192,472.00	-		-		-	122,814,183.00	122,814,183.00
		39,628,056,333.65	**39,628,056,333.65**		##############	**288,363,546.00**				**39,657,131,999.65**	**(29,075,666.00)**		**(29,075,666.00)**		**0.00**	**56,466,187,374.94**	**56,466,187,374.94**

Lampiran 12

RINCIAN UTANG BELANJA BARANG DAN JASA PER SKPD

Per 31 Desember 2022

(Dalam Rupiah)

No.	OPD	Saldo Audited 2021	Nilai Utang Pemkab Kukar			Selisih Saldo Audited 2021 Dengan Nilai Utang Barjas Pemda 2022	Keterangan Selisih Saldo Audited 2021 Dengan Nilai Utang Barjas Pemda 2022	Realisasi Pembayaran Per 31 Desember 2022			Sisa Utang per 31 Desember 2022			Ket Sisa Utang	Sisa Utang Ta 2021 yang tidak ditagihkan lagi di Ta 2022	Sisa Utang Ta 2021 yang masih ditagihkan lagi di Ta 2022	Mutasi Tambah Utang Belanja Barang dan Jasa Tahun 2022			Total Utang Belanja Barang Dan Jasa Per 31 Desember 2022
			Nilai Utang Audited 2021	Utang Diluar LK Audited 2021	Total			Audited 2021	Utang Diluar LK Audited 2021	Total	Audited 2021	Utang Diluar LK Audited 2021	Total				Utang Belanja Barang dan Jasa (Listrik, Air, Tlpn dan Internet) Tahun 2022	Utang Barang Dan Jasa Diluar Listrik, Air, Telpn dan Internet Tahun 2022	Total Utang Belanja Barang Dan Jasa Tahun 2022	
a	*b*	*c*	*d*	*e*	*f (d+e)*	*g (c - f)*	*h*	*i*	*j*	*k (i + j)*	*l (i - d)*	*m (j -e)*	*o (l + m)*	*p*	*q*	*r (o-q)*	*s*	*t*	*u*	*p (r + u)*
1	Dinas Pendidikan dan Kebudayaan	-	-		0.00	0.00		-		-	-	-	-			-	18,332,181.00	30,680,000.00	49,012,181.00	49,012,181.00
2	Dinas Kesehatan	1,893,960,002.32	1,893,960,002.32		1,893,960,002.32	0.00		1,893,960,002.32		1,893,960,002.32	-		-			-	-	557,200.00	557,200.00	557,200.00
3	RSUD Aji Muhammad Parikesit	8,541,395,605.95	8,541,395,605.95		8,541,395,605.95	0.00		8,541,395,605.95		8,541,395,605.95	-		-			-	353,799,723.00	14,371,469,409.00	14,725,269,132.00	14,725,269,132.00
4	RSUD Aji Batara Agung Dewa Sakti	1,234,387,090.00	1,234,387,090.00		1,234,387,090.00	0.00		1,234,387,090.00		1,234,387,090	-		-			-	106,593,013.00	1,024,168,533.00	1,130,761,546.00	1,130,761,546.00
5	RSUD Dayaku Raja	82,986,360.00	82,986,360.00		82,986,360.00	0.00		82,986,360.00		82,986,360.00	-		-			-	3,433,000.00	971,421,863.00	974,854,863.00	974,854,863.00
6	Dinas Pekerjaan Umum	6,416,032,914.00	6,416,032,914.00		6,416,032,914.00	0.00		3,243,721,970.00		3,243,721,970.00	3,172,310,944.00	-	3,172,310,944.00			3,172,310,944.00	-	873,826,406.00	873,826,406.00	4,046,137,350.00
7	Dinas Perumahan dan Kawasan Permukiman	88,711,330.00	88,711,330.00		88,711,330.00	0.00		88,711,330.00		88,711,330.00	-		-			-	113,472,777.00	-	113,472,777.00	113,472,777.00
8	Satuan Polisi Pamong Praja	0.00	0.00		0.00	0.00		-		-	-		-			-	7,690,525.00	-	7,690,525.00	7,690,525.00
9	Badan Kesatuan Bangsa dan Politik	170,550.00	170,550.00		170,550.00	0.00		170,550.00		170,550.00	-		-			-	571,050.00	-	571,050.00	571,050.00
10	Badan Penanggulangan Bencana Daerah	26,696,123.00	26,696,123.00		26,696,123.00	0.00		26,696,123.00		26,696,123.00	-		-			-	18,986,550.00	-	18,986,550.00	18,986,550.00
11	Dinas Sosial	16,961,361.00	16,961,361.00		16,961,361.00	0.00		16,961,361.00		16,961,361.00	-		-			-	18,446,534.00	-	18,446,534.00	18,446,534.00
12	Dinas Transmigrasi dan Tenaga Kerja	12,320,063.00	12,320,063.00		12,320,063.00	0.00		12,320,063.00		12,320,063.00	-		-			-	17,122,251.00	-	17,122,251.00	17,122,251.00
13	Dinas Pemberdayaan Perempuan dan Perlindungan Anak	2,201,900.00	2,201,900.00		2,201,900.00	0.00		2,201,900.00		2,201,900.00	-		-			-	6,454,440.00	-	6,454,440.00	6,454,440.00
14	Dinas Ketahanan Pangan	0.00	0.00		0.00	0.00		-		-	-		-			-	-	-	-	0.00
15	Dinas Pertanahan dan Penataan Ruang	14,142,682.00	14,142,682.00		14,142,682.00	0.00		14,142,682.00		14,142,682.00	-		-			-	361,900.00	-	361,900.00	361,900.00
16	Dinas Lingkungan Hidup dan Kehutanan	17,378,165.00	17,378,165.00		17,378,165.00	0.00		17,378,165.00		17,378,165.00	-		-			-	21,007,334.00	-	21,007,334.00	21,007,334.00
17	Dinas Kependudukan dan Catatan Sipil	3,113,058.00	3,113,058.00		3,113,058.00	0.00		3,113,058.00		3,113,058.00	-		-			-	21,116,500.00	-	21,116,500.00	21,116,500.00
18	Dinas Pemberdayaan Masyarakat dan Desa	0.00	0.00		0.00	0.00		-		-	-		-			-	-	-	-	0.00
19	Dinas Pengendalian Penduduk dan Keluarga Berencana	9,964,503.00	9,964,503.00		9,964,503.00	0.00		9,964,503.00		9,964,503.00	-		-			-	10,916,589.00	-	10,916,589.00	10,916,589.00
20	Dinas Perhubungan	651,010,987.00	651,010,987.00		651,010,987.00	0.00		879,219.00		879,219.00	650,131,768.00		650,131,768.00	Kesalahan Pada Saat Pencatatan Utang	650,131,768.00	-	766,156,637.00	-	766,156,637.00	766,156,637.00
21	Dinas Komunikasi dan Informatika	556,500.00	556,500.00		556,500.00	0.00		556,500.00		556,500.00	-		-			-	857,500.00	-	857,500.00	857,500.00
22	Dinas Koperasi dan Usaha Kecil Menengah	210,600.00	210,600.00		210,600.00	0.00		210,600.00		210,600.00	-		-			-	219,500.00	-	219,500.00	219,500.00
23	Dinas Penanaman Modal dan Pelayanan Terpadu Satu Pintu	0.00	0.00		0.00	0.00		-		-	-		-			-	-	-	-	0.00
24	Dinas Kepemudaan dan Olahraga	168,084,803.00	168,084,803.00		168,084,803.00	0.00		168,084,803.00		168,084,803.00	-		-			-	248,190,873.00	-	248,190,873.00	248,190,873.00
25	Dinas Kearsipan dan Perpustakaan	613,050.00	613,050.00		613,050.00	0.00		613,050.00		613,050.00	-		-			-	729,700.00	-	729,700.00	729,700.00
26	Dinas Kelautan dan Perikanan	2,711,500.00	2,711,500.00		2,711,500.00	0.00		2,711,500.00		2,711,500.00	-		-			-	2,947,050.00	-	2,947,050.00	2,947,050.00
27	Dinas Pariwisata	1,201,300.00	1,201,300.00		1,201,300.00	0.00		1,201,300.00		1,201,300.00	-		-			-	-	-	-	0.00
28	Dinas Perkebunan	459,800.00	459,800.00		459,800.00	0.00		459,800.00		459,800.00	-		-			-	384,150.00	-	384,150.00	384,150.00
29	Dinas Pertanian dan Peternakan	-	0.00		0.00	0.00		-		-	-		-			-	-	-	-	0.00
30	Dinas Energi dan Sumber Daya Mineral	0.00	0.00		0.00	0.00		-		-	-		-			-	-	-	-	0.00
31	Dinas Perindustrian dan Perdagangan	0.00	0.00		0.00	0.00		-		-	-		-			-	-	-	-	0.00
32	Sekretariat Daerah	-	-	109,700.00	109,700.00	109,700.00		-	109,700.00	109,700.00	-		-			-	-	-	-	0.00
33	Sekretariat Dewan Pengurus KORPRI	109,700.00	109,700.00		109,700.00	0.00		-		-	-		-	Sisa Utang Di bayarkan melalui SKPD Setda		-	-	-	-	0.00
34	Inspektorat Kabupaten	470,150.00	470,150.00		470,150.00	0.00		470,150.00		470,150.00	-		-			-	1,556,600.00	-	1,556,600.00	1,556,600.00
35	Badan Perencanaan Pembangunan Daerah	83,039,720.00	83,039,720.00		83,039,720.00	0.00		83,039,720.00		83,039,720.00	-		-			-	167,998,210.00	-	167,998,210.00	167,998,210.00
36	Badan Pendapatan Daerah	62,985,332.00	62,985,332.00		62,985,332.00	0.00		60,757,981.00		60,757,981.00	2,227,351.00		2,227,351.00		2,227,351.00	-	76,260,485.00	-	76,260,485.00	76,260,485.00
37	Badan Pengelola Keuangan dan Aset Daerah	65,857,534.00	65,857,534.00		65,857,534.00	0.00		65,857,534.00		65,857,534.00	-		-			-	114,477,409.00	-	114,477,409.00	114,477,409.00
38	Badan Kepegawaian dan Pengembangan Sumber Daya Manusia	11,113,454.00	11,113,454.00	109,700.00	11,223,154.00	109,700.00	Utang Air DP. KORPRI Dicatat Di Saldo Awal BKPSDM Tetapi Di Bayar Pada Sekretariat Daerah	11,113,454.00		11,113,454.00	-		-			-	11,118,454.00	-	11,118,454.00	11,118,454.00
39	Badan Penelitian dan Pengembangan Daerah	-	-		0.00	0.00		-		-	-		-			-	-	-	-	0.00
40	Sekretariat Dewan Perwakilan Rakyat Daerah	-	-		0.00	0.00		-		-	-		-			-	-	-	-	0.00
41	Kecamatan Tenggarong	90,850,039.00	90,850,039.00		90,850,039.00	0.00		68,427,939.00		68,427,939.00	22,422,100.00		22,422,100.00		22,422,100.00	-	63,962,676.00	-	63,962,676.00	63,962,676.00
42	Kecamatan Tenggarong Seberang	241,966,500.00	241,966,500.00		241,966,500.00	0.00		122,861,000.00		122,861,000.00	119,105,500.00		119,105,500.00			119,105,500.00	-	26,129,400.00	26,129,400.00	145,234,900.00
43	Kecamatan Loa Kulu	101,420,500.00	101,420,500.00		101,420,500.00	0.00		101,420,500.00		101,420,500.00	-		-			-	2,621,750.00	320,182,000.00	322,803,750.00	322,803,750.00
44	Kecamatan Loa Janan	1,054,150.00	1,054,150.00		1,054,150.00	0.00		769,350.00		769,350.00	284,800.00		284,800.00	Kesalahan Pada Saat Pencatatan Utang	284,800.00	-	1,705,800.00	-	1,705,800.00	1,705,800.00
45	Kecamatan Muara Badak	21,085,991.00	21,085,991.00		21,085,991.00	0.00		21,085,991.00		21,085,991.00	-		-			-	28,505,997.00	-	28,505,997.00	28,505,997.00
46	Kecamatan Marangkayu	4,577,800.00	4,577,800.00		4,577,800.00	0.00		4,577,800.00		4,577,800.00	-		-			-	408,750.00	-	408,750.00	408,750.00
47	Kecamatan Muara Jawa	1,604,150.00	1,604,150.00		1,604,150.00	0.00		1,604,150.00		1,604,150.00	-		-			-	1,868,650.00	-	1,868,650.00	1,868,650.00
48	Kecamatan Samboja	98,938,971.00	98,938,971.00	110,000.00	99,048,971.00	110,000.00		98,938,971.00		98,938,971.00	-	-	-			-	107,077,557.00	-	107,077,557.00	107,077,557.00
49	Kecamatan Sebulu	105,750.00	105,750.00		105,750.00	0.00		105,750.00		105,750.00	-		-			-	56,956,922.00	-	56,956,922.00	56,956,922.00
50	Kecamatan Muara Kaman	900,150.00	900,150.00		900,150.00	0.00		900,150.00		900,150.00	-		-			-	3,948,100.00	-	3,948,100.00	3,948,100.00
51	Kecamatan Kota Bangun	47,360,928.00	47,360,928.00		47,360,928.00	0.00		47,360,928.00		47,360,928.00	-		-			-	45,172,154.00	-	45,172,154.00	45,172,154.00
52	Kecamatan Muara Muntai	317,100.00	317,100.00		317,100.00	0.00		317,100.00		317,100.00	-		-			-	346,650.00	-	346,650.00	346,650.00
53	Kecamatan Kenohan	1,922,850.00	1,922,850.00		1,922,850.00	0.00		1,922,850.00		1,922,850.00	-		-			-	202,750.00	-	202,750.00	202,750.00
54	Kecamatan Kembang Janggut	3,858,003.00	3,858,003.00		3,858,003.00	0.00		3,858,003.00		3,858,003.00	-		-			-	4,294,274.00	-	4,294,274.00	4,294,274.00
55	Kecamatan Tabang	-	-		0.00	0.00		-		-	-		-			-	2,853,750.00	-	2,853,750.00	2,853,750.00
56	Kecamatan Muara Wis	13,408,556.00	13,408,556.00		13,408,556.00	0.00		13,408,556.00		13,408,556.00	-		-			-	16,258,832.00	-	16,258,832.00	16,258,832.00
57	Kecamatan Sanga Sanga	1,549,400.00	1,549,400.00		1,549,400.00	0.00		1,549,400.00		1,549,400.00	-		-			-	1,577,700.00	-	1,577,700.00	1,577,700.00
58	Kecamatan Anggana	11,778,804.00	11,778,804.00		11,778,804.00	0.00		11,778,804.00		11,778,804.00	-		-			-	18,016,100.00	-	18,016,100.00	18,016,100.00

No.	OPD	Saldo Audited 2021	Nilai Utang Pemkab Kukar			Selisih Saldo Audited 2021 Dengan Nilai Utang Barjas Pemda 2022	Keterangan Selisih Saldo Audited 2021 Dengan Nilai Utang Barjas Pemda 2022	Realisasi Pembayaran Per 31 Desember 2022			Sisa Utang per 31 Desember 2022			Ket Sisa Utang	Sisa Utang Ta 2021 yang tidak ditagihkan lagi di Ta 2022	Sisa Utang Ta 2021 yang masih ditagihkan lagi di Ta 2022	Mutasi Tambah Utang Belanja Barang dan Jasa Tahun 2022			Total Utang Belanja Barang Dan Jasa Per 31 Desember 2022
			Nilai Utang Audited 2021	Utang Diluar LK Audited 2021	Total			Audited 2021	Utang Diluar LK Audited 2021	Total	Audited 2021	Utang Diluar LK Audited 2021	Total				Utang Belanja Barang dan Jasa (Listrik, Air, Tlpn dan Internet) Tahun 2022	Utang Barang Dan Jasa Diluar Listrik, Air, Telpn dan Internet Tahun 2022	Total Utang Belanja Barang Dan Jasa Tahun 2022	
a	*b*	*c*	*d*	*e*	*f (d+e)*	*g (c - f)*	*h*	*i*	*j*	*k (I + j)*	*l (j - d)*	*m (j -e)*	*o (I + m)*	*p*	*q*	*r (o-q)*	*s*	*t*	*u*	*p (r + u)*
		20,051,545,779.27	**20,051,545,779.27**		**20,051,875,179.27**	**329,400.00**				**16,073,284,512.27**	**3,966,482,463.00**		**3,966,482,463.00**		**675,066,019.00**	**3,291,416,444.00**	**2,464,979,347.00**	**17,618,434,811.00**	**20,083,414,158.00**	**23,374,830,602.00**

Lampiran 13

RINCIAN UTANG PENGADAAN ASET TETAP PER SKPD

Per 31 Desember 2022

(Dalam Rupiah)

No.	OPD	Saldo Audited 2021	Nilai Utang Pemkab Kukar			Selisih Saldo Audited 2021 Dengan Nilai Utang Pengadaan Aset Pemda 2022	Keterangan Selisih Saldo Audited 2021 Dengan Nilai Utang Pengadaan Aset Pemda 2022	Realisasi Pembayaran Per 31 Desember 2022			Sisa Utang per 31 Desember 2022			Ket Sisa Utang	Sisa Utang Ta 2021 yang tidak ditagihkan lagi di Ta 2022	Sisa Utang Ta 2021 yang masih ditagihkan lagi di Ta 2022	Mutasi Tambah Utang Pengadaan Aset Tahun 2022	Total Utang Tahun 2022
			Nilai Utang Audited 2021	Utang Diluar LK Audited 2021	Total			Audited 2021	Utang Diluar LK Audited 2021	Total	Audited 2021	Utang Diluar LK Audited 2021	Total					
a	*b*	*c*	*d*	*e*	*f (d+e)*	*g (c - f)*	*h*	*i*	*j*	*k (i + j)*	*l (i - d)*	*m (j -e)*	*o (l + m)*	*p*	*q*	*r (o - q)*	*s*	*t (r + s)*
1	Dinas Pendidikan dan Kebudayaan	205,803,387.00	205,803,387.00	0.00	205,803,387.00	0.00		-		-	205,803,387.00	-	205,803,387.00		205,803,387.00	-	881,224,000.00	881,224,000.00
2	Dinas Kesehatan	-	-	0.00	0.00	0.00		-		-	-		-			-	-	0.00
3	RSUD Aji Muhammad Parikesit	0.00	0.00	0.00	0.00	0.00		-		-	-		-			-	-	0.00
4	RSUD Aji Batara Agung Dewa Sakti	35,332,859.60	35,332,859.60	0.00	35,332,859.60	0.00		-		-	35,332,859.60		35,332,859.60		35,332,859.60	-	-	0.00
5	RSUD Dayaku Raja	0.00	0.00	0.00	0.00	0.00		-		-	-		-			-	-	0.00
6	Dinas Pekerjaan Umum	43,625,565,247.30	43,625,565,247.30	0.00	43,625,565,247.30	0.00		16,763,250,052.00		16,763,250,052.00	26,862,315,195.30		26,862,315,195.30			26,862,315,195.30	21,963,365,830.72	48,825,681,026.02
7	Dinas Perumahan dan Kawasan Permukiman	7,071,727,389.00	7,071,727,389.00	0.00	7,071,727,389.00	0.00		6,685,315,889.00		6,685,315,889.00	386,411,500.00		386,411,500.00			386,411,500.00	-	386,411,500.00
8	Satuan Polisi Pamong Praja	0.00	0.00	0.00	0.00	0.00		-		-	-		-			-	-	0.00
9	Badan Kesatuan Bangsa dan Politik	0.00	0.00	0.00	0.00	0.00		-		-	-		-			-	-	0.00
10	Badan Penanggulangan Bencana Daerah	0.00	0.00	0.00	0.00	0.00		-		-	-		-			-	-	0.00
11	Dinas Sosial	0.00	0.00	0.00	0.00	0.00		-		-	-		-			-	-	0.00
12	Dinas Transmigrasi dan Tenaga Kerja	0.00	0.00	0.00	0.00	0.00		-		-	-		-			-	-	0.00
13	Dinas Pemberdayaan Perempuan dan Perlindungan Anak	0.00	0.00	0.00	0.00	0.00		-		-	-		-			-	-	0.00
14	Dinas Ketahanan Pangan	0.00	0.00	0.00	0.00	0.00		-		-	-		-			-	-	0.00
15	Dinas Pertanahan dan Penataan Ruang	0.00	0.00	0.00	0.00	0.00		-		-	-		-			-	-	0.00
16	Dinas Lingkungan Hidup dan Kehutanan	-	-	0.00	0.00	0.00		-		-	-		-			-	-	0.00
17	Dinas Kependudukan dan Catatan Sipil	0.00	0.00	0.00	0.00	0.00		-		-	-		-			-	-	0.00
18	Dinas Pemberdayaan Masyarakat dan Desa	0.00	0.00	0.00	0.00	0.00		-		-	-		-			-	-	0.00
19	Dinas Pengendalian Penduduk dan Keluarga Berencana	0.00	0.00	0.00	0.00	0.00		-		-	-		-			-	-	0.00
20	Dinas Perhubungan	33,753,522,102.17	33,753,522,102.17	0.00	33,753,522,102.17	0.00		32,813,581,210.00		32,813,581,210.00	939,940,892.17		939,940,892.17	Hasil Reviu Inspektorat	939,940,892.17	-	-	0.00
21	Dinas Komunikasi dan Informatika	0.00	0.00	0.00	0.00	0.00		-		-	-		-			-	-	0.00
22	Dinas Koperasi dan Usaha Kecil Menengah	0.00	0.00	0.00	0.00	0.00		-		-	-		-			-	-	0.00
23	Dinas Penanaman Modal dan Pelayanan Terpadu Satu Pintu	0.00	0.00	0.00	0.00	0.00		-		-	-		-			-	-	0.00
24	Dinas Kepemudaan dan Olahraga	0.00	0.00	0.00	0.00	0.00		-		-	-		-			-	-	0.00
25	Dinas Kearsipan dan Perpustakaan	0.00	0.00	0.00	0.00	0.00		-		-	-		-			-	-	0.00
26	Dinas Kelautan dan Perikanan	0.00	0.00	0.00	0.00	0.00		-		-	-		-			-	-	0.00
27	Dinas Pariwisata	0.00	0.00	0.00	0.00	0.00		-		-	-		-			-	-	0.00
28	Dinas Perkebunan	0.00	0.00	0.00	0.00	0.00		-		-	-		-			-	-	0.00
29	Dinas Pertanian dan Peternakan	0.00	0.00	0.00	0.00	0.00		-		-	-		-			-	-	0.00
30	Dinas Energi dan Sumber Daya Mineral	0.00	0.00	0.00	0.00	0.00		-		-	-		-			-	-	0.00
31	Dinas Perindustrian dan Perdagangan	0.00	0.00	0.00	0.00	0.00		-		-	-		-			-	-	0.00
32	Sekretariat Daerah	0.00	0.00	0.00	0.00	0.00		-		-	-		-			-	-	0.00
33	Sekretariat Dewan Pengurus KORPRI	-	-	0.00	0.00	0.00		-		-	-		-			-	-	0.00
34	Inspektorat Kabupaten	0.00	0.00	0.00	0.00	0.00		-		-	-		-			-	-	0.00
35	Badan Perencanaan Pembangunan Daerah	0.00	0.00	0.00	0.00	0.00		-		-	-		-			-	-	0.00
36	Badan Pendapatan Daerah	0.00	0.00	0.00	0.00	0.00		-		-	-		-			-	-	0.00
37	Badan Pengelola Keuangan dan Aset Daerah	0.00	0.00	0.00	0.00	0.00		-		-	-		-			-	-	0.00
38	Badan Kepegawaian dan Pengembangan Sumber Daya Manusia	0.00	0.00	0.00	0.00	0.00		-		-	-		-			-	-	0.00
39	Badan Penelitian dan Pengembangan Daerah	0.00	0.00	0.00	0.00	0.00		-		-	-		-			-	-	0.00
40	Sekretariat Dewan Perwakilan Rakyat Daerah	-	-	0.00	0.00	0.00		-		-	-		-			-	-	0.00
41	Kecamatan Tenggarong	257,445,500.00	257,445,500.00	0.00	257,445,500.00	0.00		169,106,000.00		169,106,000.00	88,339,500.00		88,339,500.00		88,339,500.00	-	-	0.00
42	Kecamatan Tenggarong Seberang	0.00	0.00	0.00	0.00	0.00		-		-	-		-			-	-	0.00
43	Kecamatan Loa Kulu	0.00	0.00	0.00	0.00	0.00		-		-	-		-			-	-	0.00
44	Kecamatan Loa Janan	0.00	0.00	0.00	0.00	0.00		-		-	-		-			-	-	0.00
45	Kecamatan Muara Badak	0.00	0.00	0.00	0.00	0.00		-		-	-		-			-	-	0.00
46	Kecamatan Marangkayu	-	-	0.00	0.00	0.00		-		-	-		-			-	-	0.00
47	Kecamatan Muara Jawa	-	-	0.00	0.00	0.00		-		-	-		-			-	-	0.00
48	Kecamatan Samboja	182,634,800.00	182,634,800.00	0.00	182,634,800.00	0.00		182,634,800.00	-	182,634,800.00	-		-			-	-	0.00
49	Kecamatan Sebulu	0.00	0.00	0.00	0.00	0.00		-		-	-		-			-	-	0.00
50	Kecamatan Muara Kaman	0.00	0.00	0.00	0.00	0.00		-		-	-		-			-	-	0.00
51	Kecamatan Kota Bangun	0.00	0.00	0.00	0.00	0.00		-		-	-		-			-	-	0.00
52	Kecamatan Muara Muntai	0.00	0.00	0.00	0.00	0.00		-		-	-		-			-	-	0.00
53	Kecamatan Kenohan	0.00	0.00	0.00	0.00	0.00		-		-	-		-			-	-	0.00
54	Kecamatan Kembang Janggut	-	-	0.00	0.00	0.00		-		-	-		-			-	-	0.00

No.	OPD	Saldo Audited 2021	Nilai Utang Pemkab Kukar			Selisih Saldo Audited 2021 Dengan Nilai Utang Pengadaan Aset Pemda 2022	Keterangan Selisih Saldo Audited 2021 Dengan Nilai Utang Pengadaan Aset Pemda 2022	Realisasi Pembayaran Per 31 Desember 2022			Sisa Utang per 31 Desember 2022			Ket Sisa Utang	Sisa Utang Ta 2021 yang tidak ditagihkan lagi di Ta 2022	Sisa Utang Ta 2021 yang masih ditagihkan lagi di Ta 2022	Mutasi Tambah Utang Pengadaan Aset Tahun 2022	Total Utang Tahun 2022
			Nilai Utang Audited 2021	Utang Diluar LK Audited 2021	Total			Audited 2021	Utang Diluar LK Audited 2021	Total	Audited 2021	Utang Diluar LK Audited 2021	Total					
a	*b*	*c*	*d*	*e*	*f (d+e)*	*g (c - f)*	*h*	*i*	*j*	*k (i + j)*	*l (l - d)*	*m (j -e)*	*o (l + m)*	*p*	*q*	*r (o - q)*	*s*	*t (r + s)*
55	Kecamatan Tabang	0.00	0.00	0.00	0.00	0.00		-		-	-		-			-	-	0.00
56	Kecamatan Muara Wis	0.00	0.00	0.00	0.00	0.00		-		-	-		-			-	-	0.00
57	Kecamatan Sanga Sanga	0.00	0.00	0.00	0.00	0.00		-		-	-		-			-	-	0.00
58	Kecamatan Anggana	0.00	0.00	0.00	0.00	0.00		-		-	-		-			-	-	0.00
		85,132,031,285.07	**85,132,031,285.07**	**0.00**	**85,132,031,285.07**	**0.00**		**56,613,887,951.00**		**56,613,887,951.00**	**28,518,143,334.07**		**28,518,143,334.07**			**27,248,726,695.30**	**22,844,589,830.72**	**50,093,316,526.02**

Lampiran 14

REKAPITULASI KEWAJIBAN KONTINGENSI

(Dalam Rupiah)

NO	NO REGISTER PERKARA	PENGGUGAT	TERGUGAT	MATERI GUGATAN	PUTUSAN	KETERANGAN
1	2	3	4	5	6	7
1	38/Pdt.G/2017/PN-Trg	Koperasi Serba Usaha Agro Tunas Harapan	1. Bupati Kutai Kartanegara.	1. Wanprestasi. 2. Ganti rugi dan Bunga **Rp. 129.300.308.000,-**	1. Mengabulkan Gugatan Sebagian 2. Menghukum Tergugat bayar Rp. 15.904.000.000	- Kasasi - *InKracht* Gugatan Tidak Dapat Diterima - Penggugat PK 2020
2	35/Pdt.G/2017/PN-Trg	Dina Ariani Arsyad	1. Kadis Cipta Karya dan Tata Ruang.	1. Perbuatan Melawan Hukum. 2. Ganti rugi Materiil dan Immateriil **Rp. 5.500.000.000,-**	1. Mengabulkan Gugatan sebagian 2. Menghukum Tergugat bayar kerugian Materiil sebesar Rp. 3.000.000.000	- Pada Putusan Tingkat Kasasi Gugatan Penggugat Tidak Dapat Diterima (*InKracht*)
3	65/Pdt.G/2017/PN-Trg	Marwan Dkk	1. Sekretariat DPRD 2. Kepala BPKAD.	1. Perbuatan Melawan Hukum. 2. Ganti rugi Materiil dan Immateriil **Rp. 11.172.067.428,-**	1. Mengabulkan Gugatan Sebagian 2. Menghukum Tergugat bayar kerugian Materiil sebesar Rp. 5.659.552.500	- Putus Kasasi menguatkan putusan PN dan PT - *InKracht*
1	16/Pdt.G/2018/PN-Trg	PT. Hastomulyo Adiprima	1. Kadis PU.	PERDATA : 1. Wanprestasi. 2. Ganti rugi dan Bunga **Rp. 25.429.961.830,-**	1. Mengabulkan Gugatan Seluruhnya	- Terjadi Perdamaian pada Putusan Banding. - Disepakati membayar utang pokok sebesar Rp. 22.505.391.000 - terhadap bunga sebesar Rp. 2.924.570.830 menunggu audit inspektorat
2	18/Pdt.G/2018/PN-Trg	PT. Bangun Bumi Indah	1. Kadis PU.	1. Wanprestasi. 2. Ganti rugi dan Bunga **Rp. 10.605.334.880,-**	1. Mengabulkan Gugatan Seluruhnya	- Terjadi Perdamaian pada Putusan Banding. - Disepakati membayar utang pokok sebesar Rp. 9.469.049.000 - terhadap bunga sebesar Rp. 1.136.285.880 menunggu audit inspektorat
3	26/Pdt.G/2018/PN-Trg	PT. Trisarana Aryasada	1. Kadis PU.	1. Wanprestasi. 2. Ganti rugi dan Bunga **Rp. 14.287.985.600,-**	1. Mengabulkan Gugatan Seluruhnya	- Terjadi Perdamaian pada Putusan Banding. - Disepakati membayar utang pokok sebesar Rp. 12.757.130.000 - terhadap bunga sebesar Rp. 1.530.855.600 menunggu audit inspektorat
4	38/Pdt.G/2018/PN-Trg	PT. Tussens Krida Utama	1. Kadis PU.	1. Wanprestasi. 2. Ganti rugi dan Bunga **Rp. 34.208.118.080,-**	1. Mengabulkan Gugatan Seluruhnya	- Terjadi Perdamaian pada Putusan Banding. - Disepakati hanya membayar utang pokok sebesar Rp. 27.587.192.000 Sudah dibayarkan

NO	NO REGISTER PERKARA	PENGGUGAT	TERGUGAT	MATERI GUGATAN	PUTUSAN	KETERANGAN
1	2	3	4	5	6	7
5	131/Pdt.G/2018/PN-Smd	KUD Padat Karya	1. Bupati Kukar 2. PT. Etam Manunggal Jaya (Intervensi)	1. Perbuatan Melawan Hukum. 2. Ganti rugi Materiil dan Immateriil **Rp. 36.500.000.000,-**	1. Dikabulkan Sebagian **tanpa pembayaran ganti rugi materiil dan immateriil**	- Kasasi
1	85/Pdt.G/2018/PN-Trg	CV. Bumi Paramasari Indo	1. Kadis DPMPTSP Kukar. 2. Direktur Utama PT. Tritunggal Sentra Buana.	PERDATA : 1. Perbuatan Melawan Hukum. 2. Ganti rugi materiil dan immateriil **Rp. 24.000.000.000,-**	1. Mengabulkan permohonan eksepsi Para Tergugat. 2. Menyatakan gugatan Penggugat Tidak dapat Diterima.	Putusan berkekuatan hukum tetap (*inkracht*).
2	02/Pdt.G/2019/PN-Trg	Hj. Sartini Iriani	1. Bupati 2. Drs. H. Syahrial 3. Kepsek MAN 2 Tgr	PERDATA : 1. Perbuatan Melawan Hukum 2. Menetapkan Kepemilikan Asset Tanah Pemda 3. Ganti rugi sewa Rp. 25 jt/tahun sejak tahun 2000 (Rp. 475.000.000)	1. Mengabulkan permohonan eksepsi Para Tergugat. 2. Menyatakan gugatan Penggugat Tidak dapat Diterima.	Putusan berkekuatan hukum tetap (*inkracht*).
3	56/Pdt.G/2019/PN-Trg	Ny. Setya Budi Astuti	1. Sekda 2. Dinas Kesehatan 3. BPKAD 4. Satpol PP	PERDATA: 1. Perbuatan Melawan Hukum Pengosongan rumah dinas sepihak 2. Ganti Rugi Materiil Rp. 1.500.000.000 dan Immateriil Rp. 2.000.000.000	1. Mengabulkan permohonan eksepsi Para Tergugat. 2. Menyatakan gugatan Penggugat Tidak dapat Diterima.	Putusan berkekuatan hukum tetap (*inkracht*).
1	86/Pdt.G/2019/PN-Trg	Hj. Sartini Iriani	1. Bupatl 2. MAN 2 Tgr 3. Kantor Pertanahan/BPN Kukar (Turut Tergugat)	PERDATA : 1. Wanprestasi. 2. Sewa dan Bunga **Rp. 3.000.000.000,-**	1. Menolak Gugatan Sebagian 2. Menolak pembayaran Sewa dan Bunga 3. Mengabulkan menetapkan Penggugat sebagai ahli waris	-(Penggugat Banding) - Putusan Banding Menguatkan PN - P Kasasi
		1. Suwarno	1. Panitia Desa Perangat Selatan.	1. PMH.		

NO	NO REGISTER PERKARA	PENGGUGAT	TERGUGAT	MATERI GUGATAN	PUTUSAN	KETERANGAN
1	2	3	4	5	6	7
2	88/Pdt.G/2019/PN-Trg	2. Wonoardjo	2. Camat Marangkayu	2. Ganti rugi Materiil **Rp. 774.000.000,-**	1. Gugatan Tidak Dapat diterima	- *Inkracht* PN
			3. Bupati	Imateriil **Rp. 5.000.000.000**		
3	1/Pdt.G/2020/PN-Trg	Sunarto	1. Bupati.	1. PMH.	1. Gugatan di Tolak	- Putusan Banding menguatkan putusan tingkat pertama
			2. Dinas Kesehatan	2. Ganti rugi Materiil **Rp. 3.480.900.000,-**		- *Inkracht*
			3. Puskesmas	Imateriil **Rp. 5.000.000.000**		
			4. Camat Anggana (TT)			
			5. Kepala Desa (TT)			
			6. Kantor Pertanahan/BPN (TT)			
4	2/Pdt.G/2020/PN-Trg	Ir. H. Halid Imran	1. Bupati.	3. Pembatalan Hibah	1. Gugatan Tidak Dapat diterima	- *Inkracht* PN
			2. Kantor Pertanahan/BPN (TT)			
5	38/Pdt.G/2020/PN-Trg	Abdul Rahman	1. Setwan	1. PMH	1. Gugatan di Tolak	- Penggugat Banding
			2. Kepala BPKAD	2. Materiil **Rp. 1.348.164.888 & Rp. 129.682.000**		- Putusan PT membatalkan putusan PN
			3. Bupati	3. Immateriil **Rp. 1.500.000.000**		- T1 dibebankan membayar nilai materiil sebesar **Rp. 238.035.000**
						- *(Inkracht)*
TAHUN 2021						
1	02/Pdt.G/2021/PN-Trg	DR. Ir. Iwan Ratman	1. Bupati	1. PMH	1. Gugatan di Tolak	- Putus PN
			2. Perusda Tunggang Parangan	2. Materiil Rp. 200.000.000		- Inkracht
			3. KSDE	3. Immateriil 10.000.000.000		
			4. Komisaris MGRM			
			5. Achmad Iqbal N (TT1)			
			6. Bachtiar (Notaris/TT2)			
			1. Dinas PU	1. Penagihan Pembayaran Pekerjaan PT. CGA sebesar Rp. 22.557.175.089 / Rp. 22.552.704.268		
			2. BPD Kaltimtara (TT)	2. Permohonan Pembatalan Berita Acara Rapat Perhitungan Hasil Opname Lapangan tgl 29 Maret 2018		

NO	NO REGISTER PERKARA	PENGGUGAT	TERGUGAT	MATERI GUGATAN	PUTUSAN	KETERANGAN
1	2	3	4	5	6	7
2	11/Pdt.Sus.Gugatan Lain-lain/2021/Pn NiagaSby	1. DR. M. Achsin & Nasrullah SH (Kurator PT. CGA)		3. Menyatakan kerusakan/kehilangan berddasarkan hasil Berita Acara Rapat tgl 29 Maret 2018 adalah tanggung jawab Tergugat	1. Gugatan dikabulkan Sebagian (yang tidak dikabulkan hanya permintaan agar putusan dapat dijalankan terlebih dahulu meskipun ada upaya hukum)	- Kasasi
				4. Menyatakan Sah MC Final Quantity Monthly Certificate tanggal 16 mei 2016 dgn hasil pekerjaan 60,3725 %		
				5. Menyatakan sah hasil final report poltek samarinda tanggal 15 juni 2016		
				6. Menyatakan kewajiban pembayaran piutang yang dilakukan Tergugat kepada Penggugat adalah bagian dari harta pailit milik PT. CGA		
				7. Menyatakan putusan dapat dijalankan terlebih dahulu meski ada upaya hukum		

Pada Tahun 2022, tidak ada gugatan yang terkait dengan asset ataupun keuangan daerah

Lampiran 15

Rekapitulasi Jenis Aset Dari Utang OPD Per 31 Desember 2022

(Dalam Rupiah)

NO	OPD	JENIS ASET						Total	Utang Per 31 Desember 2022	Selisih
		TANAH	PERALATAN DAN MESIN	GEDUNG DAN BANGUNAN	JALAN, IRIGASI DAN JARINGAN	ASET TETAP LAINNYA	KDP			
1	Dinas Pendidikan dan Kebudayaan	-	-	881,224,000.00	-	-	-	881,224,000.00	881,224,000.00	-
2	Dinas Pekerjaan Umum	3,405,600.00	9,335,000.00	14,901,396,466.55	33,911,543,959.47	-	-	48,825,681,026.02	48,825,681,026.02	(0.00)
3	Dinas Perumahan dan Kawasan Permukim	294,163,200.00	-	-	92,248,300.00			386,411,500.00	386,411,500.00	-
		297,568,800.00	9,335,000.00	15,782,620,466.55	34,003,792,259.47	-	-	50,093,316,526.02	50,093,316,526.02	(0.00)

Lampiran 16

REALISASI PENYALURAN DANA DESA
TAHUN ANGGARAN 2022

(Dalam Rupiah)

No.	Kode Desa	Nama Desa	Kecamatan	Status Desa	PAGU	Tahap I	Tahap II	Tahap III	PENYALURAN BLT				Realokasi	Total Penyaluran	%
									Triwulan 1	Triwulan 2	Triwulan 3	Triwulan 4			
1	6402042005	Anggana	Anggana	MAJU	1,017,064,000	242,665,600	242,665,600	121,332,800	102,600,000	102,600,000	102,600,000	102,600,000	-	1,017,064,000	100.00
2	6402042008	Handil Terusan	Anggana	BERKEMBANG	1,228,582,000	294,152,800	294,152,800	147,076,400	123,300,000	123,300,000	123,300,000	123,300,000	-	1,228,582,000	100.00
3	6402042004	Kutai Lama	Anggana	BERKEMBANG	969,596,000	232,318,400	232,318,400	116,159,200	97,200,000	97,200,000	97,200,000	97,200,000	-	969,596,000	100.00
4	6402042002	Muara Pantuan	Anggana	BERKEMBANG	1,384,354,000	331,981,600	331,981,600	165,990,800	138,600,000	138,600,000	138,600,000	138,600,000	-	1,384,354,000	100.00
5	6402042001	Sepatin	Anggana	BERKEMBANG	1,175,577,000	281,590,800	281,590,800	140,795,400	117,900,000	117,900,000	117,900,000	117,900,000	-	1,175,577,000	100.00
6	6402042007	Sidomulyo	Anggana	BERKEMBANG	907,405,000	217,522,000	217,522,000	108,761,000	90,900,000	90,900,000	90,900,000	90,900,000	-	907,405,000	100.00
7	6402042006	Sungai Meriam	Anggana	MANDIRI	1,013,302,000	363,901,200	242,600,800	-	101,700,000	101,700,000	101,700,000	101,700,000	-	1,013,302,000	100.00
8	6402042003	Tani Baru	Anggana	BERKEMBANG	1,068,207,000	255,922,800	255,922,800	127,961,400	107,100,000	107,100,000	107,100,000	107,100,000	-	1,068,207,000	100.00
9	6402102011	Bukit Layang	Kembang Janggut	MAJU	764,990,000	183,597,600	183,597,600	91,798,800	24,300,000	24,300,000	24,300,000	24,300,000	208,796,000	764,990,000	100.00
10	6402102001	Genting Tanah	Kembang Janggut	BERKEMBANG	1,273,295,000	305,590,800	305,590,800	152,795,400	112,500,000	112,500,000	112,500,000	112,500,000	59,318,000	1,273,295,000	100.00
11	6402102003	Hambau	Kembang Janggut	MAJU	1,310,734,000	314,576,160	314,576,160	157,288,080	113,400,000	113,400,000	113,400,000	113,400,000	70,693,600	1,310,734,000	100.00
12	6402102005	Kelekat	Kembang Janggut	BERKEMBANG	830,347,000	198,218,800	198,218,800	99,109,400	83,700,000	83,700,000	83,700,000	83,700,000	-	830,347,000	100.00
13	6402102004	Kembang Janggut	Kembang Janggut	MANDIRI	1,578,327,000	566,836,200	377,890,800	-	158,400,000	158,400,000	158,400,000	158,400,000	-	1,578,327,000	100.00
14	6402102002	Loa Sakoh	Kembang Janggut	BERKEMBANG	995,525,000	238,926,000	238,926,000	119,463,000	13,500,000	13,500,000	13,500,000	13,500,000	344,210,000	995,525,000	100.00
15	6402102007	Long Beleh Haloq	Kembang Janggut	MAJU	1,010,468,000	242,512,320	242,512,320	121,256,160	81,000,000	81,000,000	81,000,000	81,000,000	80,187,200	1,010,468,000	100.00
16	6402102008	Long Beleh Modang	Kembang Janggut	MAJU	824,855,000	197,462,000	197,462,000	98,731,000	82,800,000	82,800,000	82,800,000	82,800,000	-	824,855,000	100.00
17	6402102009	Muai	Kembang Janggut	MAJU	775,552,000	184,940,800	184,940,800	92,470,400	78,300,000	78,300,000	78,300,000	78,300,000	-	775,552,000	100.00
18	6402102010	Perdana	Kembang Janggut	MAJU	750,175,000	174,790,000	174,790,000	87,395,000	78,300,000	78,300,000	78,300,000	78,300,000	-	750,175,000	100.00
19	6402102006	Pulau Pinang	Kembang Janggut	BERKEMBANG	734,015,000	176,163,600	176,163,600	88,081,800	64,800,000	64,800,000	64,800,000	64,800,000	34,406,000	734,015,000	100.00
20	6402092004	Kahala	Kenohan	MAJU	729,874,000	175,169,760	175,169,760	87,584,880	72,000,000	72,000,000	72,000,000	72,000,000	3,949,600	729,874,000	100.00
21	6402092009	Kahala Ilir	Kenohan	BERKEMBANG	716,674,000	171,469,600	171,469,600	85,734,800	72,000,000	72,000,000	72,000,000	72,000,000	-	716,674,000	100.00
22	6402092002	Lamin Pulut	Kenohan	BERKEMBANG	650,557,000	156,133,680	156,133,680	78,066,840	36,900,000	36,900,000	36,900,000	36,900,000	112,622,800	650,557,000	100.00
23	6402092001	Lamin Telihan	Kenohan	BERKEMBANG	1,032,209,000	247,730,160	247,730,160	123,865,080	90,000,000	90,000,000	90,000,000	90,000,000	52,883,600	1,032,209,000	100.00
24	6402092006	Semayang	Kenohan	BERKEMBANG	936,349,000	224,723,760	224,723,760	112,361,880	46,800,000	46,800,000	46,800,000	46,800,000	187,339,600	936,349,000	100.00
25	6402092003	Teluk Bingkai	Kenohan	BERKEMBANG	901,755,000	216,421,200	216,421,200	108,210,600	76,500,000	76,500,000	76,500,000	76,500,000	54,702,000	901,755,000	100.00
26	6402092007	Teluk Muda	Kenohan	BERKEMBANG	704,077,000	168,978,480	168,978,480	84,489,240	52,200,000	52,200,000	52,200,000	52,200,000	72,830,800	704,077,000	100.00
27	6402092008	Tuana Tuha	Kenohan	MAJU	953,829,000	228,891,600	228,891,600	114,445,800	95,400,000	95,400,000	95,400,000	95,400,000	-	953,829,000	100.00
28	6402092005	Tubuhan	Kenohan	BERKEMBANG	952,352,000	228,564,480	228,564,480	114,282,240	52,200,000	52,200,000	52,200,000	52,200,000	172,140,800	952,352,000	100.00
29	6402082017	Kedang Murung	Kota Bangun	BERKEMBANG	882,877,000	210,590,800	210,590,800	105,295,400	89,100,000	89,100,000	89,100,000	89,100,000	-	882,877,000	100.00
30	6402082006	Kota Bangun Ilir	Kota Bangun	BERKEMBANG	839,175,000	190,230,000	190,230,000	95,115,000	90,900,000	90,900,000	90,900,000	90,900,000	-	839,175,000	100.00
31	6402082018	Kota Bangun Seberang	Kota Bangun	BERKEMBANG	815,804,000	195,281,600	195,281,600	97,640,800	81,900,000	81,900,000	81,900,000	81,900,000	-	815,804,000	100.00
32	6402082005	Kota Bangun Ulu	Kota Bangun	MANDIRI	945,149,000	338,129,400	225,419,600	-	95,400,000	95,400,000	95,400,000	95,400,000	-	945,149,000	100.00
33	6402082007	Liang	Kota Bangun	BERKEMBANG	759,097,000	130,838,800	130,838,800	65,419,400	108,000,000	108,000,000	108,000,000	108,000,000	-	759,097,000	100.00
34	6402082019	Liang Ulu	Kota Bangun	BERKEMBANG	832,104,000	152,841,600	152,841,600	76,420,800	112,500,000	112,500,000	112,500,000	112,500,000	-	832,104,000	100.00

No.	Kode Desa	Nama Desa	Kecamatan	Status Desa	PAGU	Tahap I	Tahap II	Tahap III	PENYALURAN BLT				Realokasi	Total Penyaluran	%
									Triwulan 1	Triwulan 2	Triwulan 3	Triwulan 4			
35	6402082004	Loleng	Kota Bangun	BERKEMBANG	987,164,000	236,465,600	236,465,600	118,232,800	99,000,000	99,000,000	99,000,000	99,000,000	-	987,164,000	100.00
36	6402082008	Muhuran	Kota Bangun	BERKEMBANG	707,762,000	169,344,800	169,344,800	84,672,400	71,100,000	71,100,000	71,100,000	71,100,000	-	707,762,000	100.00
37	6402082009	Pela	Kota Bangun	BERKEMBANG	677,469,000	161,547,600	161,547,600	80,773,800	68,400,000	68,400,000	68,400,000	68,400,000	-	677,469,000	100.00
38	6402082021	Sangkuliman	Kota Bangun	BERKEMBANG	672,377,000	119,190,800	119,190,800	59,595,400	93,600,000	93,600,000	93,600,000	93,600,000	-	672,377,000	100.00
39	6402082020	Sebelimbingan	Kota Bangun	BERKEMBANG	727,684,000	174,433,600	174,433,600	87,216,800	72,900,000	72,900,000	72,900,000	72,900,000	-	727,684,000	100.00
40	6402192003	Benua Baru	Kota Bangun Darat	TERTINGGAL	684,487,000	164,276,880	164,276,880	82,138,440	22,500,000	22,500,000	22,500,000	22,500,000	183,794,800	684,487,000	100.00
41	6402192001	Kedang Ipil	Kota Bangun Darat	BERKEMBANG	845,889,000	202,995,600	202,995,600	101,497,800	84,600,000	84,600,000	84,600,000	84,600,000	-	845,889,000	100.00
42	6402192004	Kota Bangun I	Kota Bangun Darat	BERKEMBANG	673,666,000	161,466,400	161,466,400	80,733,200	67,500,000	67,500,000	67,500,000	67,500,000	-	673,666,000	100.00
43	6402192005	Kota Bangun II	Kota Bangun Darat	BERKEMBANG	800,546,000	192,058,400	192,058,400	96,029,200	80,100,000	80,100,000	80,100,000	80,100,000	-	800,546,000	100.00
44	6402192006	Kota Bangun III	Kota Bangun Darat	MAJU	793,374,000	189,189,600	189,189,600	94,594,800	80,100,000	80,100,000	80,100,000	80,100,000	-	793,374,000	100.00
45	6402192008	Sari Nadi	Kota Bangun Darat	BERKEMBANG	884,008,000	211,043,200	211,043,200	105,521,600	89,100,000	89,100,000	89,100,000	89,100,000	-	884,008,000	100.00
46	6402192002	Sedulang	Kota Bangun Darat	BERKEMBANG	703,460,000	168,830,400	168,830,400	84,415,200	11,700,000	11,700,000	11,700,000	11,700,000	234,584,000	703,460,000	100.00
47	6402192009	Suka Bumi	Kota Bangun Darat	BERKEMBANG	725,401,000	173,520,400	173,520,400	86,760,200	72,900,000	72,900,000	72,900,000	72,900,000	-	725,401,000	100.00
48	6402192007	Sumber Sari	Kota Bangun Darat	BERKEMBANG	727,569,000	174,387,600	174,387,600	87,193,800	72,900,000	72,900,000	72,900,000	72,900,000	-	727,569,000	100.00
49	6402192010	Wonosari	Kota Bangun Darat	BERKEMBANG	695,120,000	166,828,800	166,828,800	83,414,400	61,200,000	61,200,000	61,200,000	61,200,000	33,248,000	695,120,000	100.00
50	6402032001	Bakungan	Loa Janan	MAJU	930,603,000	222,481,200	222,481,200	111,240,600	93,600,000	93,600,000	93,600,000	93,600,000	-	930,603,000	100.00
51	6402032006	Batuah	Loa Janan	MANDIRI	1,130,948,000	406,408,800	270,939,200	-	113,400,000	113,400,000	113,400,000	113,400,000	-	1,130,948,000	100.00
52	6402032007	Loa Duri Ilir	Loa Janan	MANDIRI	1,287,470,000	461,442,000	307,628,000	-	129,600,000	129,600,000	129,600,000	129,600,000	-	1,287,470,000	100.00
53	6402032002	Loa Duri Ulu	Loa Janan	MANDIRI	1,040,710,000	373,866,000	249,244,000	-	104,400,000	104,400,000	104,400,000	104,400,000	-	1,040,710,000	100.00
54	6402032003	Loa Janan Ulu	Loa Janan	MANDIRI	1,273,245,000	426,987,000	284,658,000	-	140,400,000	140,400,000	140,400,000	140,400,000	-	1,273,245,000	100.00
55	6402032004	Purwajaya	Loa Janan	MAJU	906,197,000	215,598,800	215,598,800	107,799,400	91,800,000	91,800,000	91,800,000	91,800,000	-	906,197,000	100.00
56	6402032005	Tani Bhakti	Loa Janan	MAJU	818,066,000	196,186,400	196,186,400	98,093,200	81,900,000	81,900,000	81,900,000	81,900,000	-	818,066,000	100.00
57	6402032008	Tani Harapan	Loa Janan	MAJU	1,125,760,000	268,864,000	268,864,000	134,432,000	113,400,000	113,400,000	113,400,000	113,400,000	-	1,125,760,000	100.00
58	6402022003	Jembayan	Loa Kulu	MAJU	1,382,011,000	331,044,400	331,044,400	165,522,200	138,600,000	138,600,000	138,600,000	138,600,000	-	1,382,011,000	100.00
59	6402022012	Jembayan Dalam	Loa Kulu	MAJU	1,074,786,000	257,114,400	257,114,400	128,557,200	108,000,000	108,000,000	108,000,000	108,000,000	-	1,074,786,000	100.00
60	6402022011	Jembayan Tengah	Loa Kulu	MAJU	1,097,624,000	259,049,600	259,049,600	129,524,800	112,500,000	112,500,000	112,500,000	112,500,000	-	1,097,624,000	100.00
61	6402022001	Jonggon Desa	Loa Kulu	BERKEMBANG	1,383,261,000	331,544,400	331,544,400	165,772,200	138,600,000	138,600,000	138,600,000	138,600,000	-	1,383,261,000	100.00
62	6402022015	Jongkang	Loa Kulu	MAJU	757,280,000	180,512,000	180,512,000	90,256,000	76,500,000	76,500,000	76,500,000	76,500,000	-	757,280,000	100.00
63	6402022009	Karya Utama	Loa Kulu	MAJU	1,096,364,000	262,865,600	262,865,600	131,432,800	109,800,000	109,800,000	109,800,000	109,800,000	-	1,096,364,000	100.00
64	6402022004	Loa Kulu Kota	Loa Kulu	MANDIRI	1,354,247,000	486,388,200	324,258,800	-	135,900,000	135,900,000	135,900,000	135,900,000	-	1,354,247,000	100.00
65	6402022005	Loh Sumber	Loa Kulu	MANDIRI	1,250,303,000	449,941,800	299,961,200	-	125,100,000	125,100,000	125,100,000	125,100,000	-	1,250,303,000	100.00
66	6402022010	Lung Anai	Loa Kulu	MAJU	657,350,000	156,380,000	156,380,000	78,190,000	66,600,000	66,600,000	66,600,000	66,600,000	-	657,350,000	100.00
67	6402022008	Margahayu	Loa Kulu	MAJU	1,184,446,000	280,818,400	280,818,400	140,409,200	120,600,000	120,600,000	120,600,000	120,600,000	-	1,184,446,000	100.00
68	6402022006	Ponoragan	Loa Kulu	MANDIRI	1,016,237,000	365,662,200	243,774,800	-	101,700,000	101,700,000	101,700,000	101,700,000	-	1,016,237,000	100.00
69	6402022007	Rempanga	Loa Kulu	MANDIRI	811,655,000	290,433,000	193,622,000	-	81,900,000	81,900,000	81,900,000	81,900,000	-	811,655,000	100.00
70	6402022013	Sepakat	Loa Kulu	MAJU	851,641,000	203,856,400	203,856,400	101,928,200	85,500,000	85,500,000	85,500,000	85,500,000	-	851,641,000	100.00
71	6402022014	Sumber Sari	Loa Kulu	MANDIRI	1,047,672,000	375,883,200	250,588,800	-	105,300,000	105,300,000	105,300,000	105,300,000	-	1,047,672,000	100.00

No.	Kode Desa	Nama Desa	Kecamatan	Status Desa	PAGU	Tahap I	Tahap II	Tahap III	PENYALURAN BLT				Realokasi	Total Penyaluran	%
									Triwulan 1	Triwulan 2	Triwulan 3	Triwulan 4			
72	6402022002	Sungai Payang	Loa Kulu	MAJU	1,312,169,000	313,187,600	313,187,600	156,593,800	132,300,000	132,300,000	132,300,000	132,300,000	-	1,312,169,000	100.00
73	6402172006	Bunga Putih	Marang Kayu	BERKEMBANG	792,468,000	188,827,200	188,827,200	94,413,600	80,100,000	80,100,000	80,100,000	80,100,000	-	792,468,000	100.00
74	6402172005	Kersik	Marang Kayu	BERKEMBANG	782,768,000	184,947,200	184,947,200	92,473,600	80,100,000	80,100,000	80,100,000	80,100,000	-	782,768,000	100.00
75	6402172007	Makarti	Marang Kayu	BERKEMBANG	775,903,000	185,081,200	185,081,200	92,540,600	78,300,000	78,300,000	78,300,000	78,300,000	-	775,903,000	100.00
76	6402172009	Prangat Baru	Marang Kayu	BERKEMBANG	735,924,000	176,289,600	176,289,600	88,144,800	73,800,000	73,800,000	73,800,000	73,800,000	-	735,924,000	100.00
77	6402172008	Prangat Selatan	Marang Kayu	BERKEMBANG	779,279,000	186,431,600	186,431,600	93,215,800	78,300,000	78,300,000	78,300,000	78,300,000	-	779,279,000	100.00
78	6402172011	Sambera Baru	Marang Kayu	BERKEMBANG	810,155,000	193,022,000	193,022,000	96,511,000	81,900,000	81,900,000	81,900,000	81,900,000	-	810,155,000	100.00
79	6402172004	Santan Ilir	Marang Kayu	BERKEMBANG	1,048,185,000	250,794,000	250,794,000	125,397,000	105,300,000	105,300,000	105,300,000	105,300,000	-	1,048,185,000	100.00
80	6402172003	Santan Tengah	Marang Kayu	TERTINGGAL	777,937,000	185,894,800	185,894,800	92,947,400	78,300,000	78,300,000	78,300,000	78,300,000	-	777,937,000	100.00
81	6402172002	Santan Ulu	Marang Kayu	BERKEMBANG	1,407,585,000	336,954,000	336,954,000	168,477,000	141,300,000	141,300,000	141,300,000	141,300,000	-	1,407,585,000	100.00
82	6402172001	Sebuntal	Marang Kayu	MANDIRI	1,085,837,000	390,142,200	260,094,800	-	108,900,000	108,900,000	108,900,000	108,900,000	-	1,085,837,000	100.00
83	6402172010	Semangko	Marang Kayu	BERKEMBANG	1,080,040,000	257,776,000	257,776,000	128,888,000	108,900,000	108,900,000	108,900,000	108,900,000	-	1,080,040,000	100.00
84	6402052007	Badak Baru	Muara Badak	MANDIRI	1,210,112,000	434,467,200	289,644,800	-	121,500,000	121,500,000	121,500,000	121,500,000	-	1,210,112,000	100.00
85	6402052009	Badak Mekar	Muara Badak	BERKEMBANG	804,191,000	192,076,400	192,076,400	96,038,200	81,000,000	81,000,000	81,000,000	81,000,000	-	804,191,000	100.00
86	6402052011	Batu-Batu	Muara Badak	BERKEMBANG	764,890,000	183,556,000	183,556,000	91,778,000	76,500,000	76,500,000	76,500,000	76,500,000	-	764,890,000	100.00
87	6402052010	Gas Alam Badak I	Muara Badak	MANDIRI	1,223,948,000	438,448,800	292,299,200	-	123,300,000	123,300,000	123,300,000	123,300,000	-	1,223,948,000	100.00
88	6402052004	Muara Badak Ilir	Muara Badak	MAJU	1,119,502,000	267,800,800	267,800,800	133,900,400	112,500,000	112,500,000	112,500,000	112,500,000	-	1,119,502,000	100.00
89	6402052003	Muara Badak Ulu	Muara Badak	MAJU	1,152,422,000	275,208,800	275,208,800	137,604,400	116,100,000	116,100,000	116,100,000	116,100,000	-	1,152,422,000	100.00
90	6402052001	Saliki	Muara Badak	MAJU	1,862,617,000	446,966,800	446,966,800	223,483,400	186,300,000	186,300,000	186,300,000	186,300,000	-	1,862,617,000	100.00
91	6402052012	Salo Cella	Muara Badak	BERKEMBANG	897,526,000	215,010,400	215,010,400	107,505,200	90,000,000	90,000,000	90,000,000	90,000,000	-	897,526,000	100.00
92	6402052002	Salo Palai	Muara Badak	MAJU	974,636,000	232,894,400	232,894,400	116,447,200	98,100,000	98,100,000	98,100,000	98,100,000	-	974,636,000	100.00
93	6402052008	Suka Damai	Muara Badak	BERKEMBANG	793,717,000	189,326,800	189,326,800	94,663,400	80,100,000	80,100,000	80,100,000	80,100,000	-	793,717,000	100.00
94	6402052013	Sungai Bawang	Muara Badak	BERKEMBANG	835,348,000	200,219,200	200,219,200	100,109,600	83,700,000	83,700,000	83,700,000	83,700,000	-	835,348,000	100.00
95	6402052006	Tanah Datar	Muara Badak	MAJU	869,491,000	206,676,400	206,676,400	103,338,200	88,200,000	88,200,000	88,200,000	88,200,000	-	869,491,000	100.00
96	6402052005	Tanjung Limau	Muara Badak	MAJU	931,371,000	222,788,400	222,788,400	111,394,200	93,600,000	93,600,000	93,600,000	93,600,000	-	931,371,000	100.00
97	6402112004	Benua Puhun	Muara Kaman	MAJU	824,955,000	197,989,200	197,989,200	98,994,600	27,000,000	27,000,000	27,000,000	27,000,000	221,982,000	824,955,000	100.00
98	6402112017	Bukit Jering	Muara Kaman	BERKEMBANG	897,880,000	215,152,000	215,152,000	107,576,000	90,000,000	90,000,000	90,000,000	90,000,000	-	897,880,000	100.00
99	6402112014	Bunga Jadi	Muara Kaman	MANDIRI	1,133,983,000	408,229,800	272,153,200	-	113,400,000	113,400,000	113,400,000	113,400,000	-	1,133,983,000	100.00
100	6402112020	Cipari Makmur	Muara Kaman	BERKEMBANG	778,349,000	186,803,760	186,803,760	93,401,880	77,400,000	77,400,000	77,400,000	77,400,000	1,739,600	778,349,000	100.00
101	6402112015	Kupang Baru	Muara Kaman	TERTINGGAL	1,077,362,000	258,566,880	258,566,880	129,283,440	58,500,000	58,500,000	58,500,000	58,500,000	196,944,800	1,077,362,000	100.00
102	6402112016	Lebaho Ulaq	Muara Kaman	BERKEMBANG	677,712,000	161,644,800	161,644,800	80,822,400	68,400,000	68,400,000	68,400,000	68,400,000	-	677,712,000	100.00
103	6402112018	Liang Buaya	Muara Kaman	TERTINGGAL	917,197,000	219,998,800	219,998,800	109,999,400	91,800,000	91,800,000	91,800,000	91,800,000	-	917,197,000	100.00
104	6402112011	Menamang Kanan	Muara Kaman	BERKEMBANG	783,166,000	180,786,400	180,786,400	90,393,200	82,800,000	82,800,000	82,800,000	82,800,000	-	783,166,000	100.00
105	6402112010	Menamang Kiri	Muara Kaman	TERTINGGAL	1,352,434,000	323,533,600	323,533,600	161,766,800	135,900,000	135,900,000	135,900,000	135,900,000	-	1,352,434,000	100.00
106	6402112001	Muara Kaman Ilir	Muara Kaman	MAJU	923,619,000	221,127,600	221,127,600	110,563,800	92,700,000	92,700,000	92,700,000	92,700,000	-	923,619,000	100.00
107	6402112005	Muara Kaman Ulu	Muara Kaman	MAJU	862,127,000	206,610,800	206,610,800	103,305,400	86,400,000	86,400,000	86,400,000	86,400,000	-	862,127,000	100.00
108	6402112007	Muara Siran	Muara Kaman	BERKEMBANG	738,572,000	173,028,800	173,028,800	86,514,400	76,500,000	76,500,000	76,500,000	76,500,000	-	738,572,000	100.00

No.	Kode Desa	Nama Desa	Kecamatan	Status Desa	PAGU	Tahap I	Tahap II	Tahap III	PENYALURAN BLT				Realokasi	Total Penyaluran	%
									Triwulan 1	Triwulan 2	Triwulan 3	Triwulan 4			
109	6402112013	Panca Jaya	Muara Kaman	MANDIRI	1,193,049,000	428,549,400	285,699,600	-	119,700,000	119,700,000	119,700,000	119,700,000	-	1,193,049,000	100.00
110	6402112019	Puan Cepak	Muara Kaman	BERKEMBANG	858,421,000	205,128,400	205,128,400	102,564,200	86,400,000	86,400,000	86,400,000	86,400,000	-	858,421,000	100.00
111	6402112002	Rantau Hempang	Muara Kaman	BERKEMBANG	944,452,000	226,580,800	226,580,800	113,290,400	94,500,000	94,500,000	94,500,000	94,500,000	-	944,452,000	100.00
112	6402112006	Sabintulung	Muara Kaman	MAJU	1,223,985,000	293,754,000	293,754,000	146,877,000	122,400,000	122,400,000	122,400,000	122,400,000	-	1,223,985,000	100.00
113	6402112009	Sedulang	Muara Kaman	BERKEMBANG	1,354,956,000	325,189,440	325,189,440	162,594,720	92,700,000	92,700,000	92,700,000	92,700,000	171,182,400	1,354,956,000	100.00
114	6402112012	Sidomukti	Muara Kaman	MAJU	1,224,548,000	292,539,200	292,539,200	146,269,600	123,300,000	123,300,000	123,300,000	123,300,000	-	1,224,548,000	100.00
115	6402112003	Teratak	Muara Kaman	BERKEMBANG	812,741,000	188,296,400	188,296,400	94,148,200	85,500,000	85,500,000	85,500,000	85,500,000	-	812,741,000	100.00
116	6402112008	Tunjungan	Muara Kaman	TERTINGGAL	769,068,000	184,576,320	184,576,320	92,288,160	26,100,000	26,100,000	26,100,000	26,100,000	203,227,200	769,068,000	100.00
117	6402012005	Batuq	Muara Muntai	BERKEMBANG	777,021,000	185,528,400	185,528,400	92,764,200	78,300,000	78,300,000	78,300,000	78,300,000	-	777,021,000	100.00
118	6402012004	Jantur	Muara Muntai	BERKEMBANG	844,462,000	202,424,800	202,424,800	101,212,400	84,600,000	84,600,000	84,600,000	84,600,000	-	844,462,000	100.00
119	6402012013	Jantur Baru	Muara Muntai	BERKEMBANG	735,088,000	175,955,200	175,955,200	87,977,600	73,800,000	73,800,000	73,800,000	73,800,000	-	735,088,000	100.00
120	6402012010	Jantur Selatan	Muara Muntai	BERKEMBANG	846,609,000	194,643,600	194,643,600	97,321,800	90,000,000	90,000,000	90,000,000	90,000,000	-	846,609,000	100.00
121	6402012009	Kayu Batu	Muara Muntai	BERKEMBANG	1,414,510,000	321,004,000	321,004,000	160,502,000	153,000,000	153,000,000	153,000,000	153,000,000	-	1,414,510,000	100.00
122	6402012003	Muara Aloh	Muara Muntai	BERKEMBANG	750,317,000	177,726,800	177,726,800	88,863,400	76,500,000	76,500,000	76,500,000	76,500,000	-	750,317,000	100.00
123	6402012002	Muara Leka	Muara Muntai	BERKEMBANG	750,126,000	179,090,400	179,090,400	89,545,200	75,600,000	75,600,000	75,600,000	75,600,000	-	750,126,000	100.00
124	6402012008	Muara Muntai Ilir	Muara Muntai	MAJU	690,144,000	145,017,600	145,017,600	72,508,800	81,900,000	81,900,000	81,900,000	81,900,000	-	690,144,000	100.00
125	6402012007	Muara Muntai Ulu	Muara Muntai	MAJU	789,134,000	186,053,600	186,053,600	93,026,800	81,000,000	81,000,000	81,000,000	81,000,000	-	789,134,000	100.00
126	6402012001	Perian	Muara Muntai	MANDIRI	898,746,000	323,247,600	215,498,400	-	90,000,000	90,000,000	90,000,000	90,000,000	-	898,746,000	100.00
127	6402012012	Pulau Harapan	Muara Muntai	BERKEMBANG	719,526,000	133,730,400	133,730,400	66,865,200	96,300,000	96,300,000	96,300,000	96,300,000	-	719,526,000	100.00
128	6402012006	Rebaq Rinding	Muara Muntai	BERKEMBANG	716,166,000	164,066,400	164,066,400	82,033,200	76,500,000	76,500,000	76,500,000	76,500,000	-	716,166,000	100.00
129	6402012011	Tanjung Batuq Harapan	Muara Muntai	BERKEMBANG	946,228,000	225,851,200	225,851,200	112,925,600	95,400,000	95,400,000	95,400,000	95,400,000	-	946,228,000	100.00
130	6402182004	Enggelam	Muara Wis	BERKEMBANG	1,423,651,000	340,500,400	340,500,400	170,250,200	143,100,000	143,100,000	143,100,000	143,100,000	-	1,423,651,000	100.00
131	6402182006	Lebak Cilong	Muara Wis	MAJU	737,592,000	127,996,800	127,996,800	63,998,400	104,400,000	104,400,000	104,400,000	104,400,000	-	737,592,000	100.00
132	6402182005	Lebak Mantan	Muara Wis	MAJU	688,479,000	164,511,600	105,424,600	82,255,800	69,300,000	69,300,000	69,300,000	69,300,000	-	629,392,000	91.42
133	6402182003	Melintang	Muara Wis	BERKEMBANG	1,086,632,000	247,452,800	247,452,800	123,726,400	117,000,000	117,000,000	117,000,000	117,000,000	-	1,086,632,000	100.00
134	6402182007	Muara Enggelam	Muara Wis	BERKEMBANG	794,071,000	190,577,040	190,577,040	95,288,520	62,100,000	62,100,000	62,100,000	62,100,000	69,228,400	794,071,000	100.00
135	6402182001	Muara Wis	Muara Wis	MAJU	1,051,752,000	247,900,800	247,900,800	123,950,400	108,000,000	108,000,000	108,000,000	108,000,000	-	1,051,752,000	100.00
136	6402182002	Sebemban	Muara Wis	BERKEMBANG	807,302,000	193,320,800	193,320,800	96,660,400	81,000,000	81,000,000	81,000,000	81,000,000	-	807,302,000	100.00
137	6402132019	Beringin Agung	Samboja	BERKEMBANG	793,611,000	189,284,400	189,284,400	94,642,200	80,100,000	80,100,000	80,100,000	80,100,000	-	793,611,000	100.00
138	6402132016	Bukit Raya	Samboja	MAJU	774,311,000	184,444,400	184,444,400	92,222,200	78,300,000	78,300,000	78,300,000	78,300,000	-	774,311,000	100.00
139	6402132014	Karya Jaya	Samboja	MAJU	999,314,000	238,445,600	238,445,600	119,222,800	100,800,000	100,800,000	100,800,000	100,800,000	-	999,314,000	100.00
140	6402202004	Tani Bhakti	Samboja Barat	MAJU	841,919,000	201,407,600	201,407,600	100,703,800	84,600,000	84,600,000	84,600,000	84,600,000	-	841,919,000	100.00
141	6402072003	Beloro	Sebulu	BERKEMBANG	756,608,000	180,243,200	180,243,200	90,121,600	76,500,000	76,500,000	76,500,000	76,500,000	-	756,608,000	100.00
142	6402072009	Giri Agung	Sebulu	BERKEMBANG	860,361,000	205,904,400	205,904,400	102,952,200	86,400,000	86,400,000	86,400,000	86,400,000	-	860,361,000	100.00
143	6402072013	Lekaq Kidau	Sebulu	BERKEMBANG	825,686,000	198,164,640	198,164,640	99,082,320	14,400,000	14,400,000	14,400,000	14,400,000	272,674,400	825,686,000	100.00
144	6402072008	Manunggal Daya	Sebulu	MAJU	865,844,000	206,657,600	206,657,600	103,328,800	87,300,000	87,300,000	87,300,000	87,300,000	-	865,844,000	100.00
145	6402072014	Mekar Jaya	Sebulu	BERKEMBANG	848,685,000	202,674,000	202,674,000	101,337,000	85,500,000	85,500,000	85,500,000	85,500,000	-	848,685,000	100.00

No.	Kode Desa	Nama Desa	Kecamatan	Status Desa	PAGU	Tahap I	Tahap II	Tahap III	PENYALURAN BLT				Realokasi	Total Penyaluran	%
									Triwulan 1	Triwulan 2	Triwulan 3	Triwulan 4			
146	6402072012	Sanggulan	Sebulu	BERKEMBANG	909,002,000	216,720,800	216,720,800	108,360,400	91,800,000	91,800,000	91,800,000	91,800,000	-	909,002,000	100.00
147	6402072005	Sebulu Ilir	Sebulu	MAJU	767,610,000	183,204,000	183,204,000	91,602,000	77,400,000	77,400,000	77,400,000	77,400,000	-	767,610,000	100.00
148	6402072011	Sebulu Moderen	Sebulu	MAJU	923,735,000	221,174,000	221,174,000	110,587,000	92,700,000	92,700,000	92,700,000	92,700,000	-	923,735,000	100.00
149	6402072004	Sebulu Ulu	Sebulu	MAJU	874,593,000	208,717,200	208,717,200	104,358,600	88,200,000	88,200,000	88,200,000	88,200,000	-	874,593,000	100.00
150	6402072006	Segihan	Sebulu	BERKEMBANG	797,061,000	190,664,400	190,664,400	95,332,200	80,100,000	80,100,000	80,100,000	80,100,000	-	797,061,000	100.00
151	6402072001	Selerong	Sebulu	BERKEMBANG	907,952,000	211,980,800	211,980,800	105,990,400	94,500,000	94,500,000	94,500,000	94,500,000	-	907,952,000	100.00
152	6402072010	Senoni	Sebulu	MAJU	1,024,766,000	245,943,840	245,943,840	122,971,920	85,500,000	85,500,000	85,500,000	85,500,000	67,906,400	1,024,766,000	100.00
153	6402072007	Sumber Sari	Sebulu	MAJU	886,192,000	211,916,800	211,916,800	105,958,400	89,100,000	89,100,000	89,100,000	89,100,000	-	886,192,000	100.00
154	6402072002	Tanjung Harapan	Sebulu	BERKEMBANG	710,383,000	168,953,200	168,953,200	84,476,600	72,000,000	72,000,000	72,000,000	72,000,000	-	710,383,000	100.00
155	6402122007	Bila Talang	Tabang	MAJU	784,148,000	186,939,200	186,939,200	93,469,600	79,200,000	79,200,000	79,200,000	79,200,000	-	784,148,000	100.00
156	6402122004	Buluk Sen	Tabang	BERKEMBANG	730,405,000	174,082,000	174,082,000	87,041,000	73,800,000	73,800,000	73,800,000	73,800,000	-	730,405,000	100.00
157	6402122001	Gunung Sari	Tabang	MAJU	780,551,000	187,332,240	187,332,240	93,666,120	77,400,000	77,400,000	77,400,000	77,400,000	2,620,400	780,551,000	100.00
158	6402122008	Kampung Baru	Tabang	BERKEMBANG	635,885,000	152,114,000	152,114,000	76,057,000	63,900,000	63,900,000	63,900,000	63,900,000	-	635,885,000	100.00
159	6402122002	Long Lalang	Tabang	BERKEMBANG	624,854,000	149,141,600	149,141,600	74,570,800	63,000,000	63,000,000	63,000,000	63,000,000	-	624,854,000	100.00
160	6402122016	Muara Belinau	Tabang	BERKEMBANG	602,132,000	144,372,800	144,372,800	72,186,400	60,300,000	60,300,000	60,300,000	60,300,000	-	602,132,000	100.00
161	6402122015	Muara Kebaq	Tabang	TERTINGGAL	662,246,000	152,578,400	152,578,400	76,289,200	70,200,000	70,200,000	70,200,000	70,200,000	-	662,246,000	100.00
162	6402122006	Muara Pedohon	Tabang	MAJU	648,210,000	154,164,000	154,164,000	77,082,000	65,700,000	65,700,000	65,700,000	65,700,000	-	648,210,000	100.00
163	6402122003	Muara Ritan	Tabang	BERKEMBANG	824,616,000	197,366,400	197,366,400	98,683,200	82,800,000	82,800,000	82,800,000	82,800,000	-	824,616,000	100.00
164	6402122014	Muara Salung	Tabang	BERKEMBANG	635,246,000	151,858,400	151,858,400	75,929,200	63,900,000	63,900,000	63,900,000	63,900,000	-	635,246,000	100.00
165	6402122013	Muara Tiq	Tabang	BERKEMBANG	594,948,000	141,499,200	141,499,200	70,749,600	60,300,000	60,300,000	60,300,000	60,300,000	-	594,948,000	100.00
166	6402122017	Muara Tuboq	Tabang	BERKEMBANG	649,896,000	155,975,040	155,975,040	77,987,520	54,000,000	54,000,000	54,000,000	54,000,000	43,958,400	649,896,000	100.00
167	6402122018	Ritan Baru	Tabang	BERKEMBANG	839,619,000	199,047,600	199,047,600	99,523,800	85,500,000	85,500,000	85,500,000	85,500,000	-	839,619,000	100.00
168	6402122010	Sidomulyo	Tabang	MAJU	685,225,000	164,454,000	164,454,000	82,227,000	68,400,000	68,400,000	68,400,000	68,400,000	490,000	685,225,000	100.00
169	6402122012	Tabang Lama	Tabang	BERKEMBANG	610,997,000	146,478,800	146,478,800	73,239,400	61,200,000	61,200,000	61,200,000	61,200,000	-	610,997,000	100.00
170	6402122019	Tukung Ritan	Tabang	BERKEMBANG	819,690,000	195,396,000	195,396,000	97,698,000	82,800,000	82,800,000	82,800,000	82,800,000	-	819,690,000	100.00
171	6402122011	Umaq Bekuay	Tabang	BERKEMBANG	661,496,000	158,038,400	158,038,400	79,019,200	66,600,000	66,600,000	66,600,000	66,600,000	-	661,496,000	100.00
172	6402122005	Umaq Dian	Tabang	BERKEMBANG	732,471,000	174,908,400	174,908,400	87,454,200	73,800,000	73,800,000	73,800,000	73,800,000	-	732,471,000	100.00
173	6402122009	Umaq Tukung	Tabang	BERKEMBANG	640,554,000	152,541,600	152,541,600	76,270,800	64,800,000	64,800,000	64,800,000	64,800,000	-	640,554,000	100.00
174	6402062014	Bendang Raya	Tenggarong	BERKEMBANG	827,308,000	198,443,200	198,443,200	99,221,600	82,800,000	82,800,000	82,800,000	82,800,000	-	827,308,000	100.00
175	6402062012	Rampak Lambur	Tenggarong	MAJU	830,819,000	185,447,600	185,447,600	92,723,800	91,800,000	91,800,000	91,800,000	91,800,000	-	830,819,000	100.00
176	6402162004	Bangun Rejo	Tenggarong Seberang	MANDIRI	1,079,241,000	388,344,600	258,896,400	-	108,000,000	108,000,000	108,000,000	108,000,000	-	1,079,241,000	100.00
177	6402162008	Buana Jaya	Tenggarong Seberang	MANDIRI	1,102,074,000	395,564,400	263,709,600	-	110,700,000	110,700,000	110,700,000	110,700,000	-	1,102,074,000	100.00
178	6402162007	Bukit Pariaman	Tenggarong Seberang	MAJU	967,672,000	231,548,800	231,548,800	115,774,400	97,200,000	97,200,000	97,200,000	97,200,000	-	967,672,000	100.00
179	6402162002	Bukit Raya	Tenggarong Seberang	MAJU	866,032,000	206,732,800	206,732,800	103,366,400	87,300,000	87,300,000	87,300,000	87,300,000	-	866,032,000	100.00
180	6402162003	Embalut	Tenggarong Seberang	MANDIRI	1,043,680,000	375,648,000	250,432,000	-	104,400,000	104,400,000	104,400,000	104,400,000	-	1,043,680,000	100.00
181	6402162017	Karang Tunggal	Tenggarong Seberang	MAJU	804,609,000	193,106,160	193,106,160	96,553,080	80,100,000	80,100,000	80,100,000	80,100,000	1,443,600	804,609,000	100.00
182	6402162005	Kerta Buana	Tenggarong Seberang	MAJU	958,134,000	229,173,600	229,173,600	114,586,800	96,300,000	96,300,000	96,300,000	96,300,000	-	958,134,000	100.00

No.	Kode Desa	Nama Desa	Kecamatan	Status Desa	PAGU	Tahap I	Tahap II	Tahap III	PENYALURAN BLT				Realokasi	Total Penyaluran	%
									Triwulan 1	Triwulan 2	Triwulan 3	Triwulan 4			
183	6402162014	Loa Lepu	Tenggarong Seberang	MAJU	1,007,223,000	241,733,520	241,733,520	120,866,760	59,400,000	59,400,000	59,400,000	59,400,000	165,289,200	1,007,223,000	100.00
184	6402162016	Loa Pari	Tenggarong Seberang	MAJU	929,679,000	223,122,960	223,122,960	111,561,480	92,700,000	92,700,000	92,700,000	92,700,000	1,071,600	929,679,000	100.00
185	6402162011	Loa Raya	Tenggarong Seberang	MAJU	702,943,000	168,706,320	168,706,320	84,353,160	67,500,000	67,500,000	67,500,000	67,500,000	11,177,200	702,943,000	100.00
186	6402162010	Loa Ulung	Tenggarong Seberang	MAJU	933,284,000	223,553,600	223,553,600	111,776,800	93,600,000	93,600,000	93,600,000	93,600,000	-	933,284,000	100.00
187	6402162001	Manunggal Jaya	Tenggarong Seberang	MANDIRI	932,994,000	335,877,840	223,918,560	-	92,700,000	92,700,000	92,700,000	92,700,000	2,397,600	932,994,000	100.00
188	6402162009	Mulawarman	Tenggarong Seberang	MAJU	864,076,000	207,378,240	207,378,240	103,689,120	86,400,000	86,400,000	86,400,000	86,400,000	30,400	864,076,000	100.00
189	6402162012	Perjiwa	Tenggarong Seberang	MANDIRI	974,575,000	349,305,000	232,870,000	-	98,100,000	98,100,000	98,100,000	98,100,000	-	974,575,000	100.00
190	6402162006	Separi	Tenggarong Seberang	BERKEMBANG	2,031,491,000	487,156,400	487,156,400	243,578,200	203,400,000	203,400,000	203,400,000	203,400,000	-	2,031,491,000	100.00
191	6402162015	Suka Maju	Tenggarong Seberang	MAJU	1,418,044,000	339,697,600	339,697,600	169,848,800	142,200,000	142,200,000	142,200,000	142,200,000	-	1,418,044,000	100.00
192	6402162018	Tanjung Batu	Tenggarong Seberang	MAJU	667,602,000	160,224,480	160,224,480	80,112,240	63,000,000	63,000,000	63,000,000	63,000,000	15,040,800	667,602,000	100.00
193	6402162013	Teluk Dalam	Tenggarong Seberang	MANDIRI	738,795,000	263,997,000	175,998,000	-	74,700,000	74,700,000	74,700,000	74,700,000	-	738,795,000	100.00
				Jumlah	**176,903,354,000.00**	**45,097,597,400.00**	**41,892,610,120.00**	**17,829,948,280.00**	**17,167,500,000.00**	**17,167,500,000.00**	**17,167,500,000.00**	**17,167,500,000.00**	**3,354,111,200.00**	**176,844,267,000.00**	**99.97**

Lampiran 17

RINCIAN SALDO DANA BOS REGULER / AFIRMASI DAN KINERJA

TAHUN ANGGARAN 2022

(Dalam Rupiah)

NO	NPSN	NAMA SEKOLAH	KAS BENDAHARA SEKOLAH	UTANG PFK	SALDO KAS
1	70012015	TK NEGERI 01 ANGGANA	0.00	0.00	0.00
2	70011345	TK NEGERI 01 KEMBANG JANGGUT	25,900,000.00	0.00	25,900,000.00
3	30407450	TK NEGERI 01 KENOHAN	1,538.06	0.00	1,538.06
4	69860330	TK NEGERI 02 KENOHAN	997.05	0.00	997.05
5	70011820	TK NEGERI 01 LOA JANAN	0.00	0.00	0.00
6	70012454	TK NEGERI 01 MUARA BADAK	(0.00)	0.00	(0.00)
7	70012564	TK NEGERI 02 MUARA BADAK	0.00	0.00	0.00
8	30407507	TK NEGERI PEMBINA MUARA JAWA	0.00	0.00	0.00
9	30407547	TK NEGERI 01 MUARA WIS	88,000.00	0.00	88,000.00
10	30407550	TK NEGERI 01 SAMBOJA	0.00	0.00	0.00
11	30407552	TK NEGERI 02 SAMBOJA	0.00	0.00	0.00
12	30407621	TK NEGERI 01 TENGGARONG	(0.00)	0.00	(0.00)
13	30407608	TK NEGERI 03 TENGGARONG	(0.00)	0.00	(0.00)
14	69878576	TK NEGERI 04 TENGGARONG	(0.00)	0.00	(0.00)
15	30407622	TK NEGERI PEMBINA TENGGARONG	0.00	0.00	0.00
16	30407582	TK. NEGERI 01 SEBULU	0.00	0.00	0.00
17	30407545	TK. NEGERI 01 MUARA MUNTAI	199,994.07	0.00	199,994.07
18	30407575	TK. NEGERI 01 SANGA-SANGA	0.00	0.00	0.00
19	69962687	TK PADAMU NEGERI TENGGARONG	5,708,000.00	0.00	5,708,000.00
20	30407616	TK. NEGERI 02 TENGGARONG	5,919,091.36	0.00	5,919,091.36
21	30407643	TK. NEGERI PEMBINA TENGGARONG SEBERANG	2,329.29	0.00	2,329.29
22	30407655	TK NEGERI 01 TENGGARONG SEBERANG	999,208.47	0.00	999,208.47
23	30407648	TK NEGERI 02 TENGGARONG SEBERANG	91.49	0.00	91.49
24	30404934	SD NEGERI 001 ANGGANA	4,275.98	0.00	4,275.98
25	30404941	SD NEGERI 002 ANGGANA	0.65	0.00	0.65
26	30404948	SD NEGERI 003 ANGGANA	0.13	0.00	0.13
27	30404955	SD NEGERI 004 ANGGANA	14,999.00	0.00	14,999.00
28	30404962	SD NEGERI 005 ANGGANA	112,787.00	0.00	112,787.00
29	30404969	SD NEGERI 006 ANGGANA	588.00	0.00	588.00
30	30404976	SD NEGERI 007 ANGGANA	3,512,797.00	0.00	3,512,797.00
31	30404983	SD NEGERI 008 ANGGANA	0.16	0.00	0.16
32	30404989	SD NEGERI 009 ANGGANA	4,991.00	0.00	4,991.00
33	30404996	SD NEGERI 010 ANGGANA	5,753.94	0.00	5,753.94
34	30405005	SD NEGERI 011 ANGGANA	25,000.00	0.00	25,000.00
35	30405013	SD NEGERI 012 ANGGANA	0.00	0.00	0.00
36	30405020	SD NEGERI 013 ANGGANA	0.36	0.00	0.36
37	30405027	SD NEGERI 014 ANGGANA	0.00	0.00	0.00
38	30405034	SD NEGERI 015 ANGGANA	736,262.00	0.00	736,262.00
39	30405039	SD NEGERI 016 ANGGANA	0.00	0.00	0.00
40	30405043	SD NEGERI 017 ANGGANA	0.00	0.00	0.00
41	30405047	SD NEGERI 018 ANGGANA	0.00	0.00	0.00
42	30405051	SD NEGERI 019 ANGGANA	0.00	0.00	0.00
43	30405055	SD NEGERI 020 ANGGANA	0.00	0.00	0.00
44	30405062	SD NEGERI 022 ANGGANA	0.30	0.00	0.30
45	30404940	SD NEGERI 001 KEMBANG JANGGUT	303,324.89	0.00	303,324.89
46	30404947	SD NEGERI 002 KEMBANG JANGGUT	0.00	0.00	0.00

NO	NPSN	NAMA SEKOLAH	KAS BENDAHARA SEKOLAH	UTANG PFK	SALDO KAS
47	30404953	SD NEGERI 003 KEMBANG JANGGUT	5,521.83	0.00	5,521.83
48	30404960	SD NEGERI 004 KEMBANG JANGGUT	0.72	0.00	0.72
49	30404967	SD NEGERI 005 KEMBANG JANGGUT	0.00	0.00	0.00
50	30404974	SD NEGERI 006 KEMBANG JANGGUT	0.40	0.00	0.40
51	30404981	SD NEGERI 007 KEMBANG JANGGUT	217,293.84	0.00	217,293.84
52	30404987	SD NEGERI 008 KEMBANG JANGGUT	54,938.30	0.00	54,938.30
53	30404994	SD NEGERI 009 KEMBANG JANGGUT	4,833,500.00	0.00	4,833,500.00
54	30405003	SD NEGERI 010 KEMBANG JANGGUT	0.32	0.00	0.32
55	30405010	SD NEGERI 011 KEMBANG JANGGUT	0.00	0.00	0.00
56	30405017	SD NEGERI 012 KEMBANG JANGGUT	38.00	0.00	38.00
57	30405024	SD NEGERI 013 KEMBANG JANGGUT	29,122.35	0.00	29,122.35
58	30405031	SD NEGERI 014 KEMBANG JANGGUT	740.90	0.00	740.90
59	30405038	SD NEGERI 015 KEMBANG JANGGUT	0.00	0.00	0.00
60	30404938	SD NEGERI 001 KENOHAN	129,630.16	0.00	129,630.16
61	30404945	SD NEGERI 002 KENOHAN	54,311.93	0.00	54,311.93
62	30404952	SD NEGERI 003 KENOHAN	87,903.65	0.00	87,903.65
63	30404959	SD NEGERI 004 KENOHAN	96,697.56	0.00	96,697.56
64	30404966	SD NEGERI 005 KENOHAN	71,141.66	0.00	71,141.66
65	30404973	SD NEGERI 006 KENOHAN	0.00	0.00	0.00
66	30404980	SD NEGERI 007 KENOHAN	26,956.57	0.00	26,956.57
67	30404986	SD NEGERI 008 KENOHAN	300,000.00	0.00	300,000.00
68	30404993	SD NEGERI 009 KENOHAN	110,738.55	0.00	110,738.55
69	30405002	SD NEGERI 010 KENOHAN	3,945,942.43	0.00	3,945,942.43
70	30405009	SD NEGERI 011 KENOHAN	18,444.54	0.00	18,444.54
71	30405018	SD NEGERI 012 KENOHAN	51,857.13	0.00	51,857.13
72	30405025	SD NEGERI 013 KENOHAN	278,261.35	0.00	278,261.35
73	30405032	SD NEGERI 014 KENOHAN	96.00	0.00	96.00
74	30404647	SD NEGERI 001 KOTA BANGUN	63,374.38	0.00	63,374.38
75	30404658	SD NEGERI 002 KOTA BANGUN	30,636.19	0.00	30,636.19
76	30404672	SD NEGERI 003 KOTA BANGUN	40,400.90	0.00	40,400.90
77	30404684	SD NEGERI 004 KOTA BANGUN	10,968.65	0.00	10,968.65
78	30404695	SD NEGERI 005 KOTA BANGUN	26,790.36	0.00	26,790.36
79	30404706	SD NEGERI 006 KOTA BANGUN	37,938.00	0.00	37,938.00
80	30404716	SD NEGERI 007 KOTA BANGUN	12,501.25	0.00	12,501.25
81	30404727	SD NEGERI 008 KOTA BANGUN	4,804.94	0.00	4,804.94
82	30404738	SD NEGERI 009 KOTA BANGUN	344.18	0.00	344.18
83	30404749	SD NEGERI 010 KOTA BANGUN	55,908.08	938,395.00	994,303.08
84	30404760	SD NEGERI 011 KOTA BANGUN	116,744.57	0.00	116,744.57
85	30404770	SD NEGERI 012 KOTA BANGUN	16.93	0.00	16.93
86	30404781	SD NEGERI 013 KOTA BANGUN	1,195,656.57	0.00	1,195,656.57
87	30404792	SD NEGERI 014 KOTA BANGUN	0.77	0.00	0.77
88	30404878	SD NEGERI 015 KOTA BANGUN	97,389.54	0.00	97,389.54
89	30404812	SD NEGERI 016 KOTA BANGUN	0.66	0.00	0.66
90	30404821	SD NEGERI 017 KOTA BANGUN	17,089.96	0.00	17,089.96
91	30404829	SD NEGERI 018 KOTA BANGUN	205,671.26	0.00	205,671.26
92	30404836	SD NEGERI 019 KOTA BANGUN	2,243.61	0.00	2,243.61
93	30404843	SD NEGERI 020 KOTA BANGUN	79,574.40	0.00	79,574.40
94	30404850	SD NEGERI 021 KOTA BANGUN	0.56	0.00	0.56

NO	NPSN	NAMA SEKOLAH	KAS BENDAHARA SEKOLAH	UTANG PFK	SALDO KAS
95	30404857	SD NEGERI 022 KOTA BANGUN	41,800.30	0.00	41,800.30
96	30404864	SD NEGERI 023 KOTA BANGUN	12,507.51	0.00	12,507.51
97	30404871	SD NEGERI 024 KOTA BANGUN	48,194.76	0.00	48,194.76
98	30404878	SD NEGERI 025 KOTA BANGUN	296,114.77	0.00	296,114.77
99	30404885	SD NEGERI 026 KOTA BANGUN	5,037.09	0.00	5,037.09
100	30404894	SD NEGERI 027 KOTA BANGUN	3,360.16	0.00	3,360.16
101	30404900	SD NEGERI 028 KOTA BANGUN	0.00	0.00	0.00
102	30404905	SD NEGERI 029 KOTA BANGUN	56,236.38	0.00	56,236.38
103	30404909	SD NEGERI 030 KOTA BANGUN	1.21	0.00	1.21
104	30404914	SD NEGERI 032 KOTA BANGUN	24.07	0.00	24.07
105	30404917	SD NEGERI 033 KOTA BANGUN	50,163.51	0.00	50,163.51
106	30404920	SD NEGERI 034 KOTA BANGUN	61,202.18	0.00	61,202.18
107	30404923	SD NEGERI 035 KOTA BANGUN	38.96	0.00	38.96
108	30404926	SD NEGERI 036 KOTA BANGUN	14,348.79	0.00	14,348.79
109	30404929	SD NEGERI 037 KOTA BANGUN	653,463.82	0.00	653,463.82
110	70005552	SD NGERI 038 KOTA BANGUN	0.00	0.00	0.00
111	30404645	SD NEGERI 001 LOA JANAN	10,793,886.55	0.00	10,793,886.55
112	30404656	SD NEGERI 002 LOA JANAN	78.20	0.00	78.20
113	30404668	SD NEGERI 003 LOA JANAN	973,538.60	0.00	973,538.60
114	30404680	SD NEGERI 004 LOA JANAN	0.80	0.00	0.80
115	30404691	SD NEGERI 005 LOA JANAN	1,000.20	0.00	1,000.20
116	30404702	SD NEGERI 006 LOA JANAN	5,634.05	0.00	5,634.05
117	30404712	SD NEGERI 007 LOA JANAN	100.00	0.00	100.00
118	30404723	SD NEGERI 008 LOA JANAN	298,200.40	0.00	298,200.40
119	30404734	SD NEGERI 009 LOA JANAN	0.40	0.00	0.40
120	30404745	SD NEGERI 010 LOA JANAN	142.60	0.00	142.60
121	30404756	SD NEGERI 011 LOA JANAN	598,778.40	0.00	598,778.40
122	30404767	SD NEGERI 012 LOA JANAN	2,672,094.05	0.00	2,672,094.05
123	30404778	SD NEGERI 013 LOA JANAN	5,721.00	0.00	5,721.00
124	30404788	SD NEGERI 014 LOA JANAN	4,298.76	0.00	4,298.76
125	30404798	SD NEGERI 015 LOA JANAN	45,400.60	0.00	45,400.60
126	30404808	SD NEGERI 016 LOA JANAN	1.80	0.00	1.80
127	30404818	SD NEGERI 017 LOA JANAN	16,047.00	0.00	16,047.00
128	30404827	SD NEGERI 018 LOA JANAN	0.00	0.00	0.00
129	30404834	SD NEGERI 019 LOA JANAN	0.20	0.00	0.20
130	30404841	SD NEGERI 020 LOA JANAN	418.60	0.00	418.60
131	30404848	SD NEGERI 021 LOA JANAN	3.60	0.00	3.60
132	30404855	SD NEGERI 022 LOA JANAN	0.00	0.00	0.00
133	30404862	SD NEGERI 023 LOA JANAN	3,964.60	0.00	3,964.60
134	30404869	SD NEGERI 024 LOA JANAN	34,784.00	0.00	34,784.00
135	30404876	SD NEGERI 025 LOA JANAN	610.60	0.00	610.60
136	30404883	SD NEGERI 026 LOA JANAN	0.40	0.00	0.40
137	30404892	SD NEGERI 027 LOA JANAN	112,192.20	0.00	112,192.20
138	30404899	SD NEGERI 028 LOA JANAN	37.40	0.00	37.40
139	30405843	SD NEGERI 029 LOA JANAN	19,312.00	0.00	19,312.00
140	30404646	SD NEGERI 001 LOA KULU	0.00	0.00	0.00
141	30404657	SD NEGERI 002 LOA KULU	0.00	0.00	0.00
142	30404669	SD NEGERI 003 LOA KULU	2,676,464.30	0.00	2,676,464.30

NO	NPSN	NAMA SEKOLAH	KAS BENDAHARA SEKOLAH	UTANG PFK	SALDO KAS
143	30404681	SD NEGERI 004 LOA KULU	54,810.00	0.00	54,810.00
144	30404692	SD NEGERI 005 LOA KULU	281,360.00	0.00	281,360.00
145	30404703	SD NEGERI 006 LOA KULU	0.00	0.00	0.00
146	30404713	SD NEGERI 007 LOA KULU	789,704.00	0.00	789,704.00
147	30404724	SD NEGERI 008 LOA KULU	0.00	0.00	0.00
148	30404735	SD NEGERI 009 LOA KULU	21,635.99	0.00	21,635.99
149	30404746	SD NEGERI 010 LOA KULU	16,848.49	0.00	16,848.49
150	30404757	SD NEGERI 011 LOA KULU	7,000.00	0.00	7,000.00
151	30404768	SD NEGERI 012 LOA KULU	825,083.22	0.00	825,083.22
152	30404779	SD NEGERI 013 LOA KULU	4,462,201.74	0.00	4,462,201.74
153	30404790	SD NEGERI 014 LOA KULU	69.20	0.00	69.20
154	30404800	SD NEGERI 015 LOA KULU	0.40	0.00	0.40
155	30404810	SD NEGERI 016 LOA KULU	239,280.40	0.00	239,280.40
156	30404819	SD NEGERI 017 LOA KULU	38,420.30	0.00	38,420.30
157	30404828	SD NEGERI 018 LOA KULU	726.14	0.00	726.14
158	30404835	SD NEGERI 019 LOA KULU	242,950.20	0.00	242,950.20
159	30404842	SD NEGERI 020 LOA KULU	4,366,349.55	0.00	4,366,349.55
160	30404849	SD NEGERI 021 LOA KULU	0.02	0.00	0.02
161	30404856	SD NEGERI 022 LOA KULU	0.31	0.00	0.31
162	30404863	SD NEGERI 023 LOA KULU	10.80	0.00	10.80
163	30404870	SD NEGERI 024 LOA KULU	0.00	0.00	0.00
164	30404877	SD NEGERI 025 LOA KULU	0.60	0.00	0.60
165	30404884	SD NEGERI 026 LOA KULU	4,060.65	0.00	4,060.65
166	30404893	SD NEGERI 027 LOA KULU	944.40	0.00	944.40
167	30404898	SD NEGERI 028 LOA KULU	34,000.96	0.00	34,000.96
168	30404904	SD NEGERI 029 LOA KULU	7,817.15	0.00	7,817.15
169	69949852	SD NEGERI 030 LOA KULU	0.00	0.00	0.00
170	69949855	SD NEGERI 031 LOA KULU	652.02	0.00	652.02
171	30404935	SD NEGERI 001 MARANG KAYU	92,804.00	0.00	92,804.00
172	30404942	SD NEGERI 002 MARANG KAYU	123,648.00	0.00	123,648.00
173	30404949	SD NEGERI 003 MARANG KAYU	0.00	0.00	0.00
174	30404956	SD NEGERI 004 MARANG KAYU	1,877,267.81	0.00	1,877,267.81
175	30404963	SD NEGERI 005 MARANG KAYU	0.55	0.00	0.55
176	30404970	SD NEGERI 006 MARANG KAYU	138,077.46	0.00	138,077.46
177	30404977	SD NEGERI 007 MARANG KAYU	78,351.24	0.00	78,351.24
178	30404985	SD NEGERI 008 MARANG KAYU	0.01	0.00	0.01
179	30404991	SD NEGERI 009 MARANG KAYU	0.00	0.00	0.00
180	30404998	SD NEGERI 010 MARANG KAYU	0.94	0.00	0.94
181	30405007	SD NEGERI 011 MARANG KAYU	570,000.01	0.00	570,000.01
182	30405015	SD NEGERI 012 MARANG KAYU	121,069.50	0.00	121,069.50
183	30405023	SD NEGERI 013 MARANG KAYU	17,600.00	0.00	17,600.00
184	30405029	SD NEGERI 014 MARANG KAYU	312.15	0.00	312.15
185	30405036	SD NEGERI 015 MARANGKAYU	19,400.34	0.00	19,400.34
186	30405041	SD NEGERI 016 MARANG KAYU	60,000.10	0.00	60,000.10
187	30405045	SD NEGERI 017 MARANG KAYU	132,000.00	0.00	132,000.00
188	30405049	SD NEGERI 018 MARANG KAYU	284,500.40	0.00	284,500.40
189	30405053	SD NEGERI 019 MARANG KAYU	49,800.66	0.00	49,800.66
190	30405057	SD NEGERI 020 MARANG KAYU	94.84	0.00	94.84

NO	NPSN	NAMA SEKOLAH	KAS BENDAHARA SEKOLAH	UTANG PFK	SALDO KAS
191	30405060	SD NEGERI 021 MARANG KAYU	303,401.99	0.00	303,401.99
192	30405063	SD NEGERI 022 MARANG KAYU	348,769.87	0.00	348,769.87
193	30405065	SD NEGERI 023 MARANG KAYU	114,333.28	0.00	114,333.28
194	30405067	SD NEGERI 024 MARANG KAYU	46,278.55	0.00	46,278.55
195	30404936	SD NEGERI 001 MUARA BADAK	0.00	0.00	0.00
196	30404943	SD NEGERI 002 MUARA BADAK	0.00	0.00	0.00
197	30404950	SD NEGERI 003 MUARA BADAK	0.00	0.00	0.00
198	30404957	SD NEGERI 004 MUARA BADAK	0.00	0.00	0.00
199	30404964	SD NEGERI 005 MUARA BADAK	12.00	0.00	12.00
200	30404971	SD NEGERI 006 MUARA BADAK	0.00	0.00	0.00
201	30404978	SD NEGERI 007 MUARA BADAK	167,000.00	0.00	167,000.00
202	30404984	SD NEGERI 008 MUARA BADAK	0.00	0.00	0.00
203	30404990	SD NEGERI 009 MUARA BADAK	2,997,607.00	0.00	2,997,607.00
204	30404997	SD NEGERI 010 MUARA BADAK	0.00	0.00	0.00
205	30405006	SD NEGERI 011 MUARA BADAK	0.00	0.00	0.00
206	30405014	SD NEGERI 012 MUARA BADAK	6,142.00	0.00	6,142.00
207	30405021	SD NEGERI 013 MUARA BADAK	0.00	0.00	0.00
208	30405028	SD NEGERI 014 MUARA BADAK	0.00	0.00	0.00
209	30405035	SD NEGERI 015 MUARA BADAK	12,117.00	0.00	12,117.00
210	30405040	SD NEGERI 016 MUARA BADAK	0.00	0.00	0.00
211	30405044	SD NEGERI 017 MUARA BADAK	76,100.00	0.00	76,100.00
212	30405048	SD NEGERI 018 MUARA BADAK	0.00	0.00	0.00
213	30405052	SD NEGERI 019 MUARA BADAK	0.00	0.00	0.00
214	30405056	SD NEGERI 020 MUARA BADAK	0.00	0.00	0.00
215	30405059	SD NEGERI 021 MUARA BADAK	0.00	0.00	0.00
216	30405804	SD NEGERI 022 MUARA BADAK	0.00	0.00	0.00
217	30405805	SD NEGERI 023 MUARA BADAK	0.00	0.00	0.00
218	30405806	SD NEGERI 024 MUARA BADAK	0.00	0.00	0.00
219	30405887	SD NEGERI 025 MUARA BADAK	0.00	0.00	0.00
220	30406213	SD NEGERI 026 MUARA BADAK	0.40	0.00	0.40
221	30404643	SD NEGERI 001 MUARA JAWA	32,400.00	0.00	32,400.00
222	30404654	SD NEGERI 002 MUARA JAWA	499,333.10	0.00	499,333.10
223	30404665	SD NEGERI 003 MUARA JAWA	228,480.96	0.00	228,480.96
224	30404677	SD NEGERI 004 MUARA JAWA	625,286.29	0.00	625,286.29
225	30404689	SD NEGERI 005 MUARA JAWA	215,507.29	0.00	215,507.29
226	30404700	SD NEGERI 006 MUARA JAWA	5,803,498.20	0.00	5,803,498.20
227	30404711	SD NEGERI 007 MUARA JAWA	406,161.10	0.00	406,161.10
228	30404721	SD NEGERI 008 MUARA JAWA	226.49	0.00	226.49
229	30404732	SD NEGERI 009 MUARA JAWA	22,966.65	0.00	22,966.65
230	30404743	SD NEGERI 010 MUARA JAWA	65,226.02	0.00	65,226.02
231	30404754	SD NEGERI 011 MUARA JAWA	7,071.17	0.00	7,071.17
232	30404765	SD NEGERI 012 MUARA JAWA	244,290.88	0.00	244,290.88
233	30404775	SD NEGERI 013 MUARA JAWA	33,700.42	0.00	33,700.42
234	30404786	SD NEGERI 014 MUARA JAWA	12,128.33	0.00	12,128.33
235	30404797	SD NEGERI 015 MUARA JAWA	256,812.40	0.00	256,812.40
236	30404807	SD NEGERI 016 MUARA JAWA	1,209,837.67	0.00	1,209,837.67
237	30404817	SD NEGERI 017 MUARA JAWA	17,734.56	0.00	17,734.56
238	30404826	SD NEGERI 018 MUARA JAWA	90,655.89	0.00	90,655.89

NO	NPSN	NAMA SEKOLAH	KAS BENDAHARA SEKOLAH	UTANG PFK	SALDO KAS
239	30404937	SD NEGERI 001 MUARA KAMAN	0.00	0.00	0.00
240	30404944	SD NEGERI 002 MUARA KAMAN	(0.00)	0.00	(0.00)
241	30404951	SD NEGERI 003 MUARA KAMAN	0.94	0.00	0.94
242	30404958	SD NEGERI 004 MUARA KAMAN	20,881.69	0.00	20,881.69
243	30404965	SD NEGERI 005 MUARA KAMAN	4,706.34	0.00	4,706.34
244	30404972	SD NEGERI 006 MUARA KAMAN	0.40	0.00	0.40
245	30404979	SD NEGERI 007 MUARA KAMAN	67.60	0.00	67.60
246	69948062	SD NEGERI 008 MUARA KAMAN	78,636.70	0.00	78,636.70
247	30404992	SD NEGERI 009 MUARA KAMAN	0.20	0.00	0.20
248	30405001	SD NEGERI 010 MUARA KAMAN	0.09	0.00	0.09
249	30405008	SD NEGERI 011 MUARA KAMAN	150,216.60	0.00	150,216.60
250	30405016	SD NEGERI 012 MUARA KAMAN	0.60	0.00	0.60
251	30405022	SD NEGERI 013 MUARA KAMAN	0.29	0.00	0.29
252	30405030	SD NEGERI 014 MUARA KAMAN	0.00	0.00	0.00
253	30405037	SD NEGERI 015 MUARA KAMAN	16.80	0.00	16.80
254	30405042	SD NEGERI 016 MUARA KAMAN	0.00	0.00	0.00
255	30405046	SD NEGERI 017 MUARA KAMAN	232.60	0.00	232.60
256	30405050	SD NEGERI 018 MUARA KAMAN	0.00	0.00	0.00
257	30405054	SD NEGERI 019 MUARA KAMAN	29.20	0.00	29.20
258	30405061	SD NEGERI 021 MUARA KAMAN	0.40	0.00	0.40
259	30405064	SD NEGERI 022 MUARA KAMAN	17.60	0.00	17.60
260	30405066	SD NEGERI 023 MUARA KAMAN	39,151.89	0.00	39,151.89
261	30405068	SD NEGERI 024 MUARA KAMAN	0.60	0.00	0.60
262	30405069	SD NEGERI 025 MUARA KAMAN	109,500.20	3,746,531.00	3,856,031.20
263	30405070	SD NEGERI 026 MUARA KAMAN	1,215.20	0.00	1,215.20
264	30405071	SD NEGERI 027 MUARA KAMAN	2,434.56	0.00	2,434.56
265	30405072	SD NEGERI 028 MUARA KAMAN	26,006.60	10,034,989.00	10,060,995.60
266	30405073	SD NEGERI 029 MUARA KAMAN	0.20	0.00	0.20
267	30405074	SD NEGERI 030 MUARA KAMAN	368,284.94	0.00	368,284.94
268	30405075	SD NEGERI 031 MUARA KAMAN	35.00	0.00	35.00
269	30405076	SD NEGERI 032 MUARA KAMAN	0.00	0.00	0.00
270	30405077	SD NEGERI 033 MUARA KAMAN	20.40	0.00	20.40
271	30405078	SD NEGERI 034 MUARA KAMAN	32.20	0.00	32.20
272	30404648	SD NEGERI 001 MUARA MUNTAI	3,072,165.60	0.00	3,072,165.60
273	30404659	SD NEGERI 002 MUARA MUNTAI	18,880.60	0.00	18,880.60
274	30404670	SD NEGERI 003 MUARA MUNTAI	867,146.60	0.00	867,146.60
275	30404682	SD NEGERI 004 MUARA MUNTAI	335,639.60	0.00	335,639.60
276	30404693	SD NEGERI 005 MUARA MUNTAI	329,464.20	0.00	329,464.20
277	30404704	SD NEGERI 006 MUARA MUNTAI	9.80	0.00	9.80
278	30404714	SD NEGERI 007 MUARA MUNTAI	510,000.60	0.00	510,000.60
279	30404726	SD NEGERI 008 MUARA MUNTAI	3.00	0.00	3.00
280	30404737	SD NEGERI 009 MUARA MUNTAI	1,000,000.20	0.00	1,000,000.20
281	30404748	SD NEGERI 010 MUARA MUNTAI	7,831,824.00	0.00	7,831,824.00
282	30404759	SD NEGERI 011 MUARA MUNTAI	542.40	0.00	542.40
283	30404769	SD NEGERI 012 MUARA MUNTAI	145,635.60	0.00	145,635.60
284	30404780	SD NEGERI 013 MUARA MUNTAI	0.20	0.00	0.20
285	30404791	SD NEGERI 014 MUARA MUNTAI	0.20	0.00	0.20
286	30404801	SD NEGERI 015 MUARA MUNTAI	0.00	0.00	0.00

NO	NPSN	NAMA SEKOLAH	KAS BENDAHARA SEKOLAH	UTANG PFK	SALDO KAS
287	30404811	SD NEGERI 016 MUARA MUNTAI	35,415.05	0.00	35,415.05
288	30404820	SD NEGERI 017 MUARA MUNTAI	124,829.60	0.00	124,829.60
289	30404649	SD NEGERI 001 MUARA WIS	93,762.68	0.00	93,762.68
290	30404660	SD NEGERI 002 MUARA WIS	171,369.43	0.00	171,369.43
291	30404671	SD NEGERI 003 MUARA WIS	400,697.44	0.00	400,697.44
292	30404683	SD NEGERI 004 MUARA WIS	68.20	0.00	68.20
293	30404694	SD NEGERI 005 MUARA WIS	247,578.39	0.00	247,578.39
294	30404705	SD NEGERI 006 MUARA WIS	356,076.02	0.00	356,076.02
295	30404715	SD NEGERI 007 MUARA WIS	811,776.15	0.00	811,776.15
296	30404725	SD NEGERI 008 MUARA WIS	191,004.63	0.00	191,004.63
297	30404736	SD NEGERI 009 MUARA WIS	0.00	0.00	0.00
298	30404747	SD NEGERI 010 MUARA WIS	6,502.12	0.00	6,502.12
299	30404758	SD NEGERI 011 MUARA WIS	344,673.71	0.00	344,673.71
300	30404642	SD NEGERI 001 SAMBOJA	3.60	0.00	3.60
301	30404653	SD NEGERI 002 SAMBOJA	15,317.97	0.00	15,317.97
302	30404664	SD NEGERI 003 SAMBOJA	0.77	0.00	0.77
303	30404676	SD NEGERI 004 SAMBOJA	0.00	0.00	0.00
304	30404688	SD NEGERI 005 SAMBOJA	0.80	0.00	0.80
305	30404699	SD NEGERI 006 SAMBOJA	0.00	0.00	0.00
306	30404710	SD NEGERI 007 SAMBOJA	206.00	0.00	206.00
307	30404720	SD NEGERI 008 SAMBOJA	0.00	0.00	0.00
308	30404731	SD NEGERI 009 SAMBOJA	2,912.20	0.00	2,912.20
309	30404742	SD NEGERI 010 SAMBOJA	8,350.03	0.00	8,350.03
310	30404753	SD NEGERI 011 SAMBOJA	70.40	0.00	70.40
311	30404764	SD NEGERI 012 SAMBOJA	72.80	0.00	72.80
312	30404774	SD NEGERI 013 SAMBOJA	0.03	0.00	0.03
313	30404785	SD NEGERI 014 SAMBOJA	268,550.00	0.00	268,550.00
314	30404796	SD NEGERI 015 SAMBOJA	0.82	0.00	0.82
315	30404806	SD NEGERI 016 SAMBOJA	0.26	0.00	0.26
316	30404816	SD NEGERI 017 SAMBOJA	0.00	0.00	0.00
317	30404825	SD NEGERI 018 SAMBOJA	0.80	0.00	0.80
318	30404833	SD NEGERI 019 SAMBOJA	54,774.00	0.00	54,774.00
319	30404840	SD NEGERI 020 SAMBOJA	309.34	0.00	309.34
320	30404847	SD NEGERI 021 SAMBOJA	260,000.80	0.00	260,000.80
321	30404854	SD NEGERI 022 SAMBOJA	27,211.03	0.00	27,211.03
322	30404861	SD NEGERI 023 SAMBOJA	90.00	0.00	90.00
323	30404868	SD NEGERI 024 SAMBOJA	82.20	0.00	82.20
324	30404875	SD NEGERI 025 SAMBOJA	1,339,000.00	0.00	1,339,000.00
325	30404882	SD NEGERI 026 SAMBOJA	445.06	0.00	445.06
326	30404891	SD NEGERI 027 SAMBOJA	35,198.40	0.00	35,198.40
327	30404897	SD NEGERI 028 SAMBOJA	39.00	0.00	39.00
328	30404903	SD NEGERI 029 SAMBOJA	23.80	0.00	23.80
329	30404908	SD NEGERI 030 SAMBOJA	577.80	0.00	577.80
330	30404911	SD NEGERI 031 SAMBOJA	69.46	0.00	69.46
331	30404913	SD NEGERI 032 SAMBOJA	3,500.80	0.00	3,500.80
332	30404916	SD NEGERI 033 SAMBOJA	10,800.80	0.00	10,800.80
333	30404919	SD NEGERI 034 SAMBOJA	67.06	0.00	67.06
334	30404922	SD NEGERI 035 SAMBOJA	168.57	0.00	168.57

NO	NPSN	NAMA SEKOLAH	KAS BENDAHARA SEKOLAH	UTANG PFK	SALDO KAS
335	30404925	SD NEGERI 036 SAMBOJA	0.20	0.00	0.20
336	30404928	SD NEGERI 037 SAMBOJA	7.57	0.00	7.57
337	30404931	SD NEGERI 038 SAMBOJA	316.69	0.00	316.69
338	30404932	SD NEGERI 039 SAMBOJA	148,860.31	0.00	148,860.31
339	30404933	SD NEGERI 040 SAMBOJA	0.20	0.00	0.20
340	30404644	SD NEGERI 001 SANGA SANGA	7,451,215.80	0.00	7,451,215.80
341	30404655	SD NEGERI 002 SANGA SANGA	272,689.20	0.00	272,689.20
342	30404667	SD NEGERI 003 SANGA SANGA	998.00	0.00	998.00
343	30404679	SD NEGERI 004 SANGA SANGA	27,684.00	0.00	27,684.00
344	30404690	SD NEGERI 005 SANGA SANGA	0.40	0.00	0.40
345	30404701	SD NEGERI 006 SANGA SANGA	0.00	0.00	0.00
346	30404722	SD NEGERI 008 SANGA SANGA	0.60	0.00	0.60
347	30404733	SD NEGERI 009 SANGA SANGA	476,250.80	0.00	476,250.80
348	30404744	SD NEGERI 010 SANGA SANGA	6,699,552.00	0.00	6,699,552.00
349	30404755	SD NEGERI 011 SANGA SANGA	93,084.00	0.00	93,084.00
350	30404766	SD NEGERI 012 SANGA-SANGA	138,767.60	0.00	138,767.60
351	30404776	SD NEGERI 013 SANGA SANGA	1,867,958.00	0.00	1,867,958.00
352	30404787	SD NEGERI 014 SANGA SANGA	0.00	0.00	0.00
353	30404799	SD NEGERI 015 SANGA SANGA	0.00	0.00	0.00
354	30404809	SD NEGERI 016 SANGA SANGA	12,222.00	0.00	12,222.00
355	30404651	SD NEGERI 001 SEBULU	669,102.20	0.00	669,102.20
356	30404662	SD NEGERI 002 SEBULU	915,442.40	0.00	915,442.40
357	30404674	SD NEGERI 003 SEBULU	0.80	0.00	0.80
358	30404686	SD NEGERI 004 SEBULU	0.40	0.00	0.40
359	30404697	SD NEGERI 005 SEBULU	4.80	0.00	4.80
360	30404708	SD NEGERI 006 SEBULU	20,818.00	0.00	20,818.00
361	30404718	SD NEGERI 007 SEBULU	0.40	0.00	0.40
362	30404729	SD NEGERI 008 SEBULU	0.00	0.00	0.00
363	30404740	SD NEGERI 009 SEBULU	878,414.40	0.00	878,414.40
364	30404751	SD NEGERI 010 SEBULU	477.40	0.00	477.40
365	30404762	SD NEGERI 011 SEBULU	217.80	0.00	217.80
366	30404772	SD NEGERI 012 SEBULU	1,262,568.20	0.00	1,262,568.20
367	30404783	SD NEGERI 013 SEBULU	1,251.80	0.00	1,251.80
368	30404794	SD NEGERI 014 SEBULU	0.40	0.00	0.40
369	30404804	SD NEGERI 015 SEBULU	153,722.94	0.00	153,722.94
370	30404814	SD NEGERI 016 SEBULU	30.20	0.00	30.20
371	30404823	SD NEGERI 017 SEBULU	104.20	0.00	104.20
372	30404831	SD NEGERI 018 SEBULU	3,600,000.00	0.00	3,600,000.00
373	30404839	SD NEGERI 019 SEBULU	0.00	0.00	0.00
374	30404846	SD NEGERI 020 SEBULU	0.20	0.00	0.20
375	30404853	SD NEGERI 021 SEBULU	0.00	0.00	0.00
376	30404859	SD NEGERI 022 SEBULU	40.40	0.00	40.40
377	30404866	SD NEGERI 023 SEBULU	0.60	0.00	0.60
378	30404873	SD NEGERI 024 SEBULU	67,531.00	0.00	67,531.00
379	30404880	SD NEGERI 025 SEBULU	257.80	0.00	257.80
380	30404887	SD NEGERI 026 SEBULU	0.00	0.00	0.00
381	30404939	SD NEGERI 001 TABANG	85,290.55	0.00	85,290.55
382	30404946	SD NEGERI 002 TABANG	82.88	3,505,629.00	3,505,711.88

NO	NPSN	NAMA SEKOLAH	KAS BENDAHARA SEKOLAH	UTANG PFK	SALDO KAS
383	30404954	SD NEGERI 003 TABANG	880.25	0.00	880.25
384	30404961	SD NEGERI 004 TABANG	1,001,066.53	0.00	1,001,066.53
385	30404968	SD NEGERI 005 TABANG	0.17	0.00	0.17
386	30404975	SD NEGERI 006 TABANG	23.39	0.00	23.39
387	30404982	SD NEGERI 007 TABANG	117,860.85	1,661,909.00	1,779,769.85
388	30404988	SD NEGERI 008 TABANG	505,276.02	4,939,403.00	5,444,679.02
389	30404995	SD NEGERI 009 TABANG	74,926.04	3,876,754.64	3,951,680.68
390	30405004	SD NEGERI 010 TABANG	1,109,256.13	0.00	1,109,256.13
391	30405011	SD NEGERI 011 TABANG	285,607.99	18,874,756.73	19,160,364.72
392	30405019	SD NEGERI 012 TABANG	102,974.76	0.00	102,974.76
393	30405026	SD NEGERI 013 TABANG	0.00	0.00	0.00
394	30405033	SD NEGERI 014 TABANG	100.42	0.00	100.42
395	30404650	SD NEGERI 001 TENGGARONG	28,078.69	3,933,826.00	3,961,904.69
396	30404661	SD NEGERI 002 TENGGARONG	735,268.00	0.00	735,268.00
397	30404673	SD NEGERI 003 TENGGARONG	3,168.60	0.00	3,168.60
398	30404685	SD NEGERI 004 TENGGARONG	49,621.08	0.00	49,621.08
399	30404696	SD NEGERI 005 TENGGARONG	389,451.45	0.00	389,451.45
400	30404707	SD NEGERI 006 TENGGARONG	1,575.20	0.00	1,575.20
401	30404717	SD NEGERI 007 TENGGARONG	646,085.88	0.00	646,085.88
402	30404728	SD NEGERI 008 TENGGARONG	5,047.20	0.00	5,047.20
403	30404739	SD NEGERI 009 TENGGARONG	2,502,256.20	0.00	2,502,256.20
404	30404750	SD NEGERI 010 TENGGARONG	5,100.00	0.00	5,100.00
405	30404761	SD NEGERI 011 TENGGARONG	320,690.80	0.00	320,690.80
406	30404771	SD NEGERI 012 TENGGARONG	142.40	0.00	142.40
407	30404782	SD NEGERI 013 TENGGARONG	14,600.60	0.00	14,600.60
408	30404793	SD NEGERI 014 TENGGARONG	212.80	0.00	212.80
409	30404813	SD NEGERI 015 TENGGARONG	0.20	0.00	0.20
410	30404813	SD NEGERI 016 TENGGARONG	0.00	0.00	0.00
411	30404822	SD NEGERI 017 TENGGARONG	131,998.60	0.00	131,998.60
412	30404830	SD NEGERI 018 TENGGARONG	29,237.39	0.00	29,237.39
413	30404837	SD NEGERI 019 TENGGARONG	10.15	0.00	10.15
414	30404844	SD NEGERI 020 TENGGARONG	27,000.20	0.00	27,000.20
415	30404851	SD NEGERI 021 TENGGARONG	81,682.20	0.00	81,682.20
416	30404858	SD NEGERI 022 TENGGARONG	328,467.41	0.00	328,467.41
417	30404865	SD NEGERI 023 TENGGARONG	90.60	0.00	90.60
418	30404872	SD NEGERI 024 TENGGARONG	2,945.60	0.00	2,945.60
419	30404879	SD NEGERI 025 TENGGARONG	0.00	0.00	0.00
420	30404886	SD NEGERI 026 TENGGARONG	48,999.00	0.00	48,999.00
421	30404895	SD NEGERI 027 TENGGARONG	177,575.17	0.00	177,575.17
422	30404901	SD NEGERI 028 TENGGARONG	0.00	0.00	0.00
423	30404906	SD NEGERI 029 TENGGARONG	98,369.76	0.00	98,369.76
424	30404910	SD NEGERI 030 TENGGARONG	34,248.40	0.00	34,248.40
425	30404912	SD NEGERI 031 TENGGARONG	4,644,500.20	0.00	4,644,500.20
426	30404915	SD NEGERI 032 TENGGARONG	0.20	0.00	0.20
427	30404918	SD NEGERI 033 TENGGARONG	0.00	0.00	0.00
428	30404921	SD NEGERI 034 TENGGARONG	90,200.00	0.00	90,200.00
429	30404924	SD NEGERI 035 TENGGARONG	3,311.20	0.00	3,311.20
430	30404927	SD NEGERI 036 TENGGARONG	2,622.51	0.00	2,622.51

NO	NPSN	NAMA SEKOLAH	KAS BENDAHARA SEKOLAH	UTANG PFK	SALDO KAS
431	30404930	SD NEGERI 037 TENGGARONG	3,217,953.52	0.00	3,217,953.52
432	30406268	SD NEGERI 038 TENGGARONG	0.20	0.00	0.20
433	30406152	SD NEGERI 039 TENGGARONG	55,774.48	0.00	55,774.48
434	30404652	SD NEGERI 001 TENGGARONG SEBERANG	0.32	0.00	0.32
435	30404663	SD NEGERI 002 TENGGARONG SEBERANG	124.22	0.00	124.22
436	30404675	SD NEGERI 003 TENGGARONG SEBERANG	1,463.40	0.00	1,463.40
437	30404687	SD NEGERI 004 TENGGARONG SEBERANG	9,526.20	0.00	9,526.20
438	30404698	SD NEGERI 005 TENGGARONG SEBERANG	402,394.80	0.00	402,394.80
439	30404709	SD NEGERI 006 TENGGARONG SEBERANG	0.00	0.00	0.00
440	30404719	SD NEGERI 007 TENGGARONG SEBERANG	0.00	0.00	0.00
441	30404730	SD NEGERI 008 TENGGARONG SEBERANG	4,524.40	0.00	4,524.40
442	30404741	SD NEGERI 009 TENGGARONG SEBERANG	51.80	0.00	51.80
443	30404752	SD NEGERI 010 TENGGARONG SEBERANG	0.00	0.00	0.00
444	30404763	SD NEGERI 011 TENGGARONG SEBERANG	0.00	0.00	0.00
445	30404773	SD NEGERI 012 TENGGARONG SEBERANG	7,350.40	0.00	7,350.40
446	30404784	SD NEGERI 013 TENGGARONG SEBERANG	24,834.48	0.00	24,834.48
447	30404795	SD NEGERI 014 TENGGARONG SEBERANG	0.00	0.00	0.00
448	30404805	SD NEGERI 015 TENGGARONG SEBERANG	0.00	0.00	0.00
449	30404815	SD NEGERI 016 TENGGARONG SEBERANG	0.00	0.00	0.00
450	30404824	SD NEGERI 017 TENGGARONG SEBERANG	0.00	0.00	0.00
451	30404832	SD NEGERI 018 TENGGARONG SEBERANG	131,244.00	0.00	131,244.00
452	30404838	SD NEGERI 019 TENGGARONG SEBERANG	119,793.00	0.00	119,793.00
453	30404845	SD NEGERI 020 TENGGARONG SEBERANG	0.00	0.00	0.00
454	30404852	SD NEGERI 021 TENGGARONG SEBERANG	893.60	0.00	893.60
455	30404860	SD NEGERI 022 TENGGARONG SEBERANG	0.00	0.00	0.00
456	30404867	SD NEGERI 023 TENGGARONG SEBERANG	0.80	0.00	0.80
457	30404874	SD NEGERI 024 TENGGARONG SEBERANG	0.60	0.00	0.60
458	30404881	SD NEGERI 025 TENGGARONG SEBERANG	0.00	0.00	0.00
459	30404889	SD NEGERI 026 TENGGARONG SEBERANG	0.40	0.00	0.40
460	30404896	SD NEGERI 027 TENGGARONG SEBERANG	0.00	0.00	0.00
461	30404902	SD NEGERI 028 TENGGARONG SEBERANG	0.60	0.00	0.60
462	30404907	SD NEGERI 029 TENGGARONG SEBERANG	0.40	0.00	0.40
463	30405879	SMP NEGERI 1 ANGGANA	63,657,970.00	0.00	63,657,970.00
464	30405882	SMP NEGERI 2 ANGGANA	20,069,437.44	0.00	20,069,437.44
465	30407318	SMP NEGERI 3 ANGGANA	224,373.69	0.00	224,373.69
466	30407274	SMP NEGERI 4 ANGGANA	0.20	0.00	0.20
467	30407271	SMP NEGERI 5 ANGGANA	6,000.00	0.00	6,000.00
468	30407275	SMP NEGERI 6 ANGGANA	79,162.76	0.00	79,162.76
469	30400207	SMP NEGERI 1 KEMBANG JANGGUT	4,193,457.86	0.00	4,193,457.86
470	30400263	SMP NEGERI 2 KEMBANG JANGGUT	1,657,740.71	0.00	1,657,740.71
471	30407330	SMP NEGERI 3 KEMBANG JANGGUT	84,709.96	0.00	84,709.96
472	30400208	SMP NEGERI 1 KENOHAN	12,107,311.28	0.00	12,107,311.28
473	30405809	SMP NEGERI 2 KENOHAN	2,250,158.97	0.00	2,250,158.97
474	30406154	SMP NEGERI 3 KENOHAN	0.00	0.00	0.00
475	30406155	SMP NEGERI 4 KENOHAN	466.82	0.00	466.82
476	30400209	SMP NEGERI 1 KOTA BANGUN	8,542,680.20	0.00	8,542,680.20
477	30400264	SMP NEGERI 2 KOTA BANGUN	852,900.00	0.00	852,900.00
478	30400238	SMP NEGERI 3 KOTA BANGUN	121,039.83	0.00	121,039.83

NO	NPSN	NAMA SEKOLAH	KAS BENDAHARA SEKOLAH	UTANG PFK	SALDO KAS
479	30400244	SMP NEGERI 4 KOTA BANGUN	503,966.38	0.00	503,966.38
480	30400250	SMP NEGERI 5 KOTA BANGUN	2,850,591.20	0.00	2,850,591.20
481	30407336	SMP NEGERI 6 KOTA BANGUN	412,348.85	0.00	412,348.85
482	30406171	SMP NEGERI 7 KOTA BANGUN	601,071.79	0.00	601,071.79
483	69948477	SMP NEGERI 8 KOTA BANGUN	2,291,283.33	0.00	2,291,283.33
484	70011192	SMP NEGERI 9 KOTA BANGUN	183,976.00	0.00	183,976.00
485	30400210	SMP NEGERI 1 LOA JANAN	5,851,948.40	0.00	5,851,948.40
486	30405792	SMP NEGERI 2 LOA JANAN	0.00	0.00	0.00
487	30400239	SMP NEGERI 3 LOA JANAN	3,591,366.00	0.00	3,591,366.00
488	30405794	SMP NEGERI 4 LOA JANAN	2,994,365.20	0.00	2,994,365.20
489	30405801	SMP NEGERI 5 LOA JANAN	0.00	0.00	0.00
490	30405802	SMP NEGERI 6 LOA JANAN	795,793.22	0.00	795,793.22
491	30400211	SMP NEGERI 1 LOA KULU	16,588,774.27	0.00	16,588,774.27
492	30400265	SMP NEGERI 2 LOA KULU	1,698.50	0.00	1,698.50
493	30405770	SMP NEGERI 3 LOA KULU	5,271,613.73	0.00	5,271,613.73
494	30400245	SMP NEGERI 4 LOA KULU	3,568,940.87	0.00	3,568,940.87
495	30400251	SMP NEGERI 5 LOA KULU	3,437,409.32	0.00	3,437,409.32
496	30405775	SMP NEGERI 6 LOA KULU	14,759,142.60	0.00	14,759,142.60
497	30405776	SMP NEGERI 7 LOA KULU	440,673.33	0.00	440,673.33
498	30405778	SMP NEGERI 8 LOA KULU	28,429,311.76	0.00	28,429,311.76
499	30405779	SMP NEGERI 9 LOA KULU	(0.00)	0.00	(0.00)
500	69944976	SMP NEGERI 10 LOA KULU	7,295,824.71	0.00	7,295,824.71
501	30400233	SMP NEGERI 1 MARANG KAYU	524,207.65	0.00	524,207.65
502	30400266	SMP NEGERI 2 MARANG KAYU	3,296,537.48	0.00	3,296,537.48
503	30400240	SMP NEGERI 3 MARANG KAYU	453.40	0.00	453.40
504	30400246	SMP NEGERI 4 MARANG KAYU	184.24	0.00	184.24
505	30405891	SMP NEGERI 5 MARANG KAYU	67,479.54	0.00	67,479.54
506	30405880	SMP NEGERI 6 MARANGKAYU	(0.00)	0.00	(0.00)
507	30400235	SMP NEGERI 1 MUARA BADAK	17,558.00	0.00	17,558.00
508	30400267	SMP NEGERI 2 MUARA BADAK	7,619,608.00	0.00	7,619,608.00
509	30405810	SMP NEGERI 3 MUARA BADAK	135,900.00	0.00	135,900.00
510	30405813	SMP NEGERI 4 MUARA BADAK	294.20	0.00	294.20
511	30406151	SMP NEGERI 5 MUARA BADAK	0.00	0.00	0.00
512	30407272	SMP NEGERI 6 MUARA BADAK	16,068.60	0.00	16,068.60
513	69965706	SMP NEGERI 7 MUARA BADAK	802,326.60	0.00	802,326.60
514	70011291	SMP NEGERI 8 MUARA BADAK	0.80	0.00	0.80
515	30405485	SMP NEGERI 1 MUARA JAWA	17,583,936.50	0.00	17,583,936.50
516	30400268	SMP NEGERI 2 MUARA JAWA	3,187,490.61	0.00	3,187,490.61
517	30405811	SMP NEGERI 3 MUARA JAWA	284,999.20	0.00	284,999.20
518	30405877	SMP NEGERI 4 MUARA JAWA	0.00	0.00	0.00
519	30400255	SMP NEGERI 1 MUARA KAMAN	7,289,164.00	0.00	7,289,164.00
520	30400269	SMP NEGERI 2 MUARA KAMAN	1,453,385.66	0.00	1,453,385.66
521	30400241	SMP NEGERI 3 MUARA KAMAN	5,730.56	0.00	5,730.56
522	30407332	SMP NEGERI 4 MUARA KAMAN	2,636,000.00	0.00	2,636,000.00
523	30407335	SMP NEGERI 5 MUARA KAMAN	0.00	0.00	0.00
524	30407337	SMP NEGERI 6 MUARA KAMAN	41,804.60	0.00	41,804.60
525	30407338	SMP NEGERI 7 MUARA KAMAN	11,192.10	0.00	11,192.10
526	30405849	SMP NEGERI 8 MUARA KAMAN	0.00	0.00	0.00

NO	NPSN	NAMA SEKOLAH	KAS BENDAHARA SEKOLAH	UTANG PFK	SALDO KAS
527	30400256	SMP NEGERI 1 MUARA MUNTAI	752,968.70	0.00	752,968.70
528	30400270	SMP NEGERI 2 MUARA MUNTAI	349,595.49	0.00	349,595.49
529	30400242	SMP NEGERI 3 MUARA MUNTAI	4,398,759.05	0.00	4,398,759.05
530	30405848	SMP NEGERI 4 MUARA MUNTAI	7,898,001.00	0.00	7,898,001.00
531	30405847	SMP NEGERI 5 MUARA MUNTAI	498,753.20	608,300.00	1,107,053.20
532	30406140	SMP NEGERI 1 MUARA WIS	5,249,097.40	0.00	5,249,097.40
533	30407331	SMP NEGERI 2 MUARA WIS	2,818,995.64	0.00	2,818,995.64
534	69827535	SMP NEGERI 3 MUARA WIS	472,216.45	0.00	472,216.45
535	30400257	SMP NEGERI 4 MUARA WIS	13,113,590.13	0.00	13,113,590.13
536	30400258	SMP NEGERI 1 SAMBOJA	684,962.92	0.00	684,962.92
537	30400254	SMP NEGERI 2 SAMBOJA	226,654.60	0.00	226,654.60
538	30405830	SMP NEGERI 3 SAMBOJA	297,200.00	0.00	297,200.00
539	30406258	SMP NEGERI 4 SAMBOJA	904.76	0.00	904.76
540	30405831	SMP NEGERI 5 SAMBOJA	18,904.58	0.00	18,904.58
541	30405832	SMP NEGERI 6 SAMBOJA	49,837.96	0.00	49,837.96
542	69947430	SMP NEGERI 7 SAMBOJA	90,750.00	0.00	90,750.00
543	30400259	SMP NEGERI 1 SANGA SANGA	4,005,100.00	0.00	4,005,100.00
544	30400253	SMP NEGERI 2 SANGA SANGA	2,076,266.00	0.00	2,076,266.00
545	30405904	SMP NEGERI 3 SANGA SANGA	3,397,969.20	0.00	3,397,969.20
546	30405483	SMP NEGERI 1 SEBULU	6,187,212.46	0.00	6,187,212.46
547	30400252	SMP NEGERI 2 SEBULU	82,632,219.00	0.00	82,632,219.00
548	30405812	SMP NEGERI 3 SEBULU	183,258.55	0.00	183,258.55
549	30400247	SMP NEGERI 4 SEBULU	10,932.00	0.00	10,932.00
550	30406198	SMP NEGERI 5 SEBULU	697,153.20	0.00	697,153.20
551	30400260	SMP NEGERI 1 TABANG	1,577,354.66	0.00	1,577,354.66
552	30400236	SMP NEGERI 2 TABANG	10,730.00	0.00	10,730.00
553	30400261	SMP NEGERI 1 TENGGARONG	554,723,167.00	0.00	554,723,167.00
554	30400237	SMP NEGERI 2 TENGGARONG	3,167,296.91	0.00	3,167,296.91
555	30400243	SMP NEGERI 3 TENGGARONG	104,478.70	0.00	104,478.70
556	30400248	SMP NEGERI 4 TENGGARONG	1,852,034.20	0.00	1,852,034.20
557	30400271	SMP NEGERI 5 TENGGARONG	5,491,216.23	0.00	5,491,216.23
558	30406112	SMP NEGERI 6 TENGGARONG	238,480.00	0.00	238,480.00
559	30405893	SMP NEGERI 7 TENGGARONG	793,478.00	0.00	793,478.00
560	30405764	SMP NEGERI 8 TENGGARONG	3,593,100.00	0.00	3,593,100.00
561	70011892	SMP NEGERI 9 TENGGARONG	5,688,000.00	0.00	5,688,000.00
562	30400262	SMP NEGERI 1 TENGGARONG SEBERANG	1,761,829.57	0.00	1,761,829.57
563	30405819	SMP NEGERI 2 TENGGARONG SEBERANG	2,538,308.71	0.00	2,538,308.71
564	30405491	SMP NEGERI 3 TENGGARONG SEBERANG	2,415,581.40	0.00	2,415,581.40
565	30400249	SMP NEGERI 4 TENGGARONG SEBERANG	2,376,600.20	0.00	2,376,600.20
566	30405822	SMP NEGERI 5 TENGGARONG SEBERANG	2.00	0.00	2.00
567	70003168	SMP NEGERI 6 TENGGARONG SEBERANG	117,700.00	0.00	117,700.00
JUMLAH			**1,147,556,683.28**	**52,120,493.37**	**1,199,677,176.65**

Lampiran VIII :
Peraturan Daerah Kabupaten Kutai Kartanegara
Nomor 3 Tahun 2023
Tentang Pertanggungjawaban Pelaksanaan Anggaran Pendapatan dan Belanja Daerah Tahun 2022

PEMERINTAH KABUPATEN KUTAI KARTANEGARA

DAFTAR REKAPITULASI PIUTANG DAERAH

TAHUN ANGGARAN 2022

(Dalam Rupiah)

No	SKPD	Jenis Piutang	Saldo Awal Piutang	Penambahan Piutang	Pengurangan Piutang	Saldo Akhir Piutang
1	2	3	4	5	6	7=(4+5+6)
1	Badan Pendapatan Daerah	Piutang Pajak Daerah	90,928,191,633.43	0.00	(4,042,600,354.61)	86,885,591,278.82
2	Dinas Penanaman Modal dan Pelayanan Terpadu Satu Pintu	Piutang Retribusi Daerah	1,805,020,927.00	0.00	0.00	1,805,020,927.00
3	Dinas Perindustrian dan Perdagangan		10,592,638,910.00	680,051,700.00	0.00	11,272,690,610.00
4	Kecamatan Tenggarong		10,006,000.00	0.00	0.00	10,006,000.00
5	Kecamatan Tenggarong Seberang		29,743,850.00	0.00	0.00	29,743,850.00
6	Kecamatan Muara Badak		1,245,000.00	0.00	0.00	1,245,000.00
7	Kecamatan Marangkayu		2,659,200.00	0.00	0.00	2,659,200.00
8	Kecamatan Samboja		27,416,075.00	0.00	0.00	27,416,075.00
9	Dinas Kesehatan	Piutang Lain-lain PAD yang Sah	0.00	13,862,000.00	0.00	13,862,000.00
10	RSUD Aji Muhammad Parikesit		53,175,925,269.00	0.00	(38,285,552,809.00)	14,890,372,460.00
11	RSUD Aji Batara Agung Dewa Sakti		11,904,927,908.00	0.00	(8,680,425,226.00)	3,224,502,682.00
12	RSUD Dayaku Raja		924,367,300.00	333,328,300.00	0.00	1,257,695,600.00
13	Dinas Perumahan dan Kawasan Permukiman		1,555,348,000.00	496,000,000.00	0.00	2,051,348,000.00
14	Dinas Kepemudaan dan Olahraga		610,280,000.00	0.00	0.00	610,280,000.00
15	Dinas Pariwisata		204,340,600.00	0.00	0.00	204,340,600.00
16	Badan Pengelola Keuangan dan Aset Daerah		750,000,000.00	84,669,722.68	0.00	834,669,722.68
18	Badan Pengelola Keuangan dan Aset Daerah	Piutang Transfer Pemerintah Pusat	0.00	0.00	0.00	0.00
19	Badan Pengelola Keuangan dan Aset Daerah	Piutang Transfer Antar Daerah	73,224,552,590.00	84,689,624,410.00	0.00	157,914,177,000.00
20	RSUD Dayaku Raja	Piutang Lainnya	0.00	3,250,500.00	0.00	3,250,500.00
21	Badan Pengelola Keuangan dan Aset Daerah		2,576,220,952.07	0.00	(178,354,287.07)	2,397,866,665.00
Jumlah			**248,322,884,214.50**	**86,300,786,632.68**	**(51,186,932,676.68)**	**283,436,738,170.50**

Lampiran IX :
Peraturan Daerah Kabupaten Kutai Kartanegara
Nomor 3 Tahun 2023
Tentang Pertanggungjawaban Pelaksanaan Anggaran Pendapatan dan

PEMERINTAH KABUPATEN KUTAI KARTANEGARA

DAFTAR REKAPITULASI PENYISIHAN PIUTANG TIDAK TERTAGIH

TAHUN ANGGARAN 2022

(Dalam Rupiah)

NO	JENIS PIUTANG	JUMLAH PIUTANG	JUMLAH PENYISIHAN	JUMLAH PIUTANG BERSIH
1	Piutang Pajak Daerah	86,885,591,278.82	(53,144,948,479.01)	33,740,642,799.81
2	Piutang Retribusi Daerah	13,148,781,662.00	(9,039,683,475.75)	4,109,098,186.25
3	Piutang Lain-lain PAD yang Sah	23,087,071,064.68	(2,602,561,368.75)	20,484,509,695.93
4	Piutang Transfer Antar Daerah	157,914,177,000.00	0.00	157,914,177,000.00
5	Piutang Lainnya	2,401,117,165.00	(2,397,866,665.00)	3,250,500.00
Jumlah		**283,436,738,170.50**	**(67,185,059,988.51)**	**216,251,678,181.99**

Lampiran X:
Peraturan Daerah Kabupaten Kutai Kartanegara
Nomor 3 Tahun 2023
Tentang Pertanggungjawaban Pelaksanaan Anggaran Pendapatan dan Belanja Daerah Tahun 2022

PEMERINTAH KABUPATEN KUTAI KARTANEGARA
DAFTAR REKAPITULASI DANA BERGULIR
DAN PENYISIHAN DANA BERGULIR
TAHUN ANGGARAN 2022

(Dalam Rupiah)

NO	SKPD	JUMLAH DANA BERGULIR	JUMLAH PENYISIHAN DANA BERGULIR	JUMLAH PIUTANG BERSIH
1	Dinas Perindustrian dan Perdagangan	76,700,000,000.00	57,517,811,952.00	19,182,188,048.00
Jumlah		**76,700,000,000.00**	**57,517,811,952.00**	**19,182,188,048.00**

Lampiran XI :
Peraturan Daerah Kabupaten Kutai Kartanegara
Nomor 3 Tahun 2023
Tentang Pertanggungjawaban Pelaksanaan Anggaran Pendapatan dan Belanja
Daerah Tahun 2022

PEMERINTAH KABUPATEN KUTAI KARTANEGARA

DAFTAR PENYERTAAN MODAL (INVESTASI) PEMERINTAH DAERAH

TAHUN ANGGARAN 2022

No.	Tahun Penyertaan Modal	Nama Badan/Lembaga/Pihak	Dasar Hukum Penyertaan Modal	Bentuk Penyertaan Modal Daerah	Jumlah Penyertaan Modal Daerah	Jumlah Modal yang telah disertakan sampai dengan Awal Tahun ini	Penyertaan Modal Tahun ini	Jumlah Modal yang telah disertakan sampai dengan Akhir Tahun ini	Sisa Modal yang belum disertakan	Hasil Penyertaan Modal (investasi) Daerah Tahun ini	Jumlah Modal (investasi) yang diterima kembali Tahun ini	Jumlah Sisa Modal (Investasi) yang disertakan sampai dengan tahun ini
1	*2*	*3*	*4*	*5*	*6*	*7*	*8*	*9 = 7 + 8*	*10 = 6 - 9*	*11*	*12*	*13 = 9 - 12*
1	2009 & 2011	**BPD KALTIM**	PERDA Nomor 17 Tahun 2011; PERDA Nomor 7 Tahun 2009	Investasi Permanen	750,000,000,000.00	453,181,476,000.00	0.00	453,181,476,000.00	296,818,524,000.00	0.00	0.00	453,181,476,000.00
2	2006 & 2010	**PDAM Tirta Mahakam**	PERDA Nomor 6 Tahun 2006 ;PERDA Nomor 26 Tahun 2010;Perda No 3 Tahun 2014	Investasi Permanen	285,505,425,594.50	127,565,525,594.50	3,750,000,000.00	131,315,525,594.50	154,189,900,000.00	0.00	0.00	131,315,525,594.50
3	2003 & 2011	**Perusda Tunggang Parangan**	PERDA Nomor 7 Tahun 2011; PERDA Nomor 14 Tahun 2003 ; Perda No 15 Tahun 2013	Investasi Permanen	51,017,448,500.00	31,983,000,000.00	0.00	31,983,000,000.00	19,034,448,500.00	0.00	0.00	31,983,000,000.00
4	2008	**Perusda Kelistrikan dan SDE**	PERDA Nomor 18 Tahun 2008	Investasi Permanen	60,000,000,000.00	60,000,000,000.00	0.00	60,000,000,000.00	0.00	0.00	0.00	60,000,000,000.00
5	2006	**PT. Graha 165 (ESQ)**		Investasi Permanen	12,500,000,000.00	12,500,000,000.00	0.00	12,500,000,000.00	0.00	0.00	0.00	12,500,000,000.00
6	2003	**PT. Menamas Mitra Energi**	Jual Beli Saham No. 010/KTK/MMS-PK/VIII/03 dan No.006/PRJ/MMS-PK/VII/06	Investasi Permanen	7,000,000,000.00	7,000,000,000.00	0.00	7,000,000,000.00	0.00	0.00	0.00	7,000,000,000.00
7	2003	**PT. BPR Ingertad**		Investasi Permanen	485,191,440.00	485,191,440.00	0.00	485,191,440.00	0.00	0.00	0.00	485,191,440.00
8	2018	**PT. Mahakam Gerbang Raja Migas**	PERBUP Nomor: 440 / SK-BUP / HK / 2018	Investasi Permanen	4,950,000,000.00	4,950,000,000.00	0.00	4,950,000,000.00	0.00	0.00	0.00	4,950,000,000.00
		JUMLAH			**1,171,458,065,534.50**	**697,665,193,034.50**	**3,750,000,000.00**	**701,415,193,034.50**	**470,042,872,500.00**	**0.00**	**0.00**	**701,415,193,034.50**

Lampiran XII :
Peraturan Daerah Kabupaten Kutai Kartanegara
Nomor 3 Tahun 2023
Tentang Pertanggungjawaban Pelaksanaan Anggaran Pendapatan dan Belanja Daerah Tahun 2022

PEMERINTAH KABUPATEN KUTAI KARTANEGARA

DAFTAR REKAPITULASI REALISASI PENAMBAHAN DAN PENGURANGAN ASET TETAP DAERAH

TAHUN ANGGARAN 2022

(Dalam Rupiah)

No	SKPD	Saldo Awal	Penambahan	Pengurangan	Saldo Akhir
1	2	3	4	5	6=3+4+5
1	**Tanah**				
	1 Dinas Pendidikan dan Kebudayaan	194,214,115,145.00	5,515,100,000.00	(20,625,000.00)	199,708,590,145.00
	2 Dinas Kesehatan	15,822,930,824.00	3,840,000,000.00	0.00	19,662,930,824.00
	3 RSUD Aji Muhammad Parikesit	14,572,558,313.00	0.00	(14,107,558,313.00)	465,000,000.00
	4 RSUD Aji Batara Agung Dewa Sakti	10,590,401,582.00	0.00	0.00	10,590,401,582.00
	5 RSUD Dayaku Raja	6,745,860,000.00	0.00	0.00	6,745,860,000.00
	6 Dinas Pekerjaan Umum	440,942,088,028.46	21,118,427,430.00	0.00	462,060,515,458.46
	7 Dinas Perumahan dan Kawasan Permukiman	41,051,712,549.00	0.00	0.00	41,051,712,549.00
	8 Satuan Polisi Pamong Praja	1,146,000,000.00	0.00	0.00	1,146,000,000.00
	9 Badan Kesatuan Bangsa dan Politik	3,009,500,000.00	0.00	0.00	3,009,500,000.00
	10 Badan Penanggulangan Bencana Daerah	1,231,680,000.00	0.00	0.00	1,231,680,000.00
	11 Dinas Sosial	4,039,850,000.00	0.00	0.00	4,039,850,000.00
	12 Dinas Transmigrasi dan Tenaga Kerja	3,449,060,000.00	0.00	0.00	3,449,060,000.00
	13 Dinas Pemberdayaan Perempuan dan Perlindungan Anak	0.00	0.00	0.00	0.00
	14 Dinas Ketahanan Pangan	0.00	0.00	0.00	0.00
	15 Dinas Pertanahan dan Penataan Ruang	15,133,258,952.00	0.00	0.00	15,133,258,952.00
	16 Dinas Lingkungan Hidup dan Kehutanan	2,139,500,000.00	0.00	0.00	2,139,500,000.00
	17 Dinas Kependudukan dan Catatan Sipil	986,050,000.00	0.00	0.00	986,050,000.00
	18 Dinas Pemberdayaan Masyarakat dan Desa	1,663,255,000.00	0.00	(1,663,255,000.00)	0.00
	19 Dinas Pengendalian Penduduk dan Keluarga Berencana	1,381,250,000.00	0.00	0.00	1,381,250,000.00
	20 Dinas Perhubungan	3,176,929,400.00	0.00	0.00	3,176,929,400.00
	21 Dinas Komunikasi dan Informatika	3,428,600,000.00	950,000,000.00	0.00	4,378,600,000.00
	22 Dinas Koperasi dan Usaha Kecil Menengah	780,000,000.00	0.00	0.00	780,000,000.00
	23 Dinas Penanaman Modal dan Pelayanan Terpadu Satu Pintu	0.00	0.00	0.00	0.00
	24 Dinas Kepemudaan dan Olahraga	93,273,682,200.00	0.00	(715,080,000.00)	92,558,602,200.00
	25 Dinas Kearsipan dan Perpustakaan	4,663,550,000.00	0.00	0.00	4,663,550,000.00
	26 Dinas Kelautan dan Perikanan	3,272,745,742.00	1,978,100,697.00	(1,461,950,697.00)	3,788,895,742.00
	27 Dinas Pariwisata	476,881,253,237.96	0.00	(150,000,000.00)	476,731,253,237.96
	28 Dinas Perkebunan	5,487,253,462.00	44,957,500.00	(1,413,400,000.00)	4,118,810,962.00
	29 Dinas Pertanian dan Peternakan	22,932,335,885.00	0.00	0.00	22,932,335,885.00
	30 Dinas Energi dan Sumber Daya Mineral	0.00	0.00	0.00	0.00
	31 Dinas Perindustrian dan Perdagangan	46,087,835,072.00	0.00	0.00	46,087,835,072.00
	32 Sekretariat Daerah	313,214,237,219.27	0.00	(60,952,000,000.00)	252,262,237,219.27
	33 Sekretariat Dewan Pengurus KORPRI	0.00	0.00	(3,763,352,310.00)	(3,763,352,310.00)
	34 Inspektorat Kabupaten	0.00	0.00	0.00	0.00
	35 Badan Perencanaan Pembangunan Daerah	0.00	0.00	0.00	0.00
	36 Badan Pendapatan Daerah	1,979,250,000.00	20,625,000.00	0.00	1,999,875,000.00
	37 Badan Pengelola Keuangan dan Aset Daerah	406,819,654,417.52	38,633,017,847.00	(5,023,244,000.00)	440,429,428,264.52
	38 Badan Kepegawaian dan Pengembangan Sumber Daya Manusia	0.00	0.00	0.00	0.00
	39 Badan Penelitian dan Pengembangan Daerah	0.00	0.00	0.00	0.00
	40 Sekretariat Dewan Perwakilan Rakyat Daerah	34,200,000,000.00	0.00	0.00	34,200,000,000.00
	41 Kecamatan Tenggarong	10,082,923,150.00	0.00	0.00	10,082,923,150.00
	42 Kecamatan Tenggarong Seberang	1,598,614,100.00	0.00	(44,000,000.00)	1,554,614,100.00
	43 Kecamatan Loa Kulu	2,980,140,235.00	0.00	0.00	2,980,140,235.00
	44 Kecamatan Loa Janan	6,979,505,350.00	0.00	(171,750,000.00)	6,807,755,350.00
	45 Kecamatan Muara Badak	9,419,731,059.00	0.00	(598,602,781.00)	8,821,128,278.00
	46 Kecamatan Marangkayu	7,567,576,626.00	0.00	0.00	7,567,576,626.00
	47 Kecamatan Muara Jawa	10,310,917,095.00	0.00	0.00	10,310,917,095.00
	48 Kecamatan Samboja	3,382,883,700.00	0.00	0.00	3,382,883,700.00
	49 Kecamatan Sebulu	2,602,789,150.00	0.00	0.00	2,602,789,150.00
	50 Kecamatan Muara Kaman	3,730,823,400.00	0.00	0.00	3,730,823,400.00
	51 Kecamatan Kota Bangun	4,422,627,850.00	0.00	0.00	4,422,627,850.00
	52 Kecamatan Muara Muntai	2,228,424,540.00	0.00	0.00	2,228,424,540.00
	53 Kecamatan Kenohan	243,750,000.00	0.00	0.00	243,750,000.00
	54 Kecamatan Kembang Janggut	975,979,050.00	237,540,010.00	(237,540,010.00)	975,979,050.00
	55 Kecamatan Tabang	1,368,956,000.00	0.00	0.00	1,368,956,000.00
	56 Kecamatan Muara Wis	1,400,893,000.00	0.00	0.00	1,400,893,000.00

No		SKPD	Saldo Awal	Penambahan	Pengurangan	Saldo Akhir
1		2	3	4	5	6=3+4+5
	57	Kecamatan Sanga Sanga	4,835,545,000.00	145,852,700.00	0.00	4,981,397,700.00
	58	Kecamatan Anggana	979,092,000.00	0.00	(54,102,000.00)	924,990,000.00
2	**Peralatan dan Mesin**					
	1	Dinas Pendidikan dan Kebudayaan	532,210,419,300.38	99,750,388,059.00	(32,089,916,005.00)	599,870,891,354.38
	2	Dinas Kesehatan	216,471,474,567.39	43,226,701,885.00	(11,013,713,059.00)	248,684,463,393.39
	3	RSUD Aji Muhammad Parikesit	315,228,002,302.75	32,598,846,157.00	(985,925,356.00)	346,840,923,103.75
	4	RSUD Aji Batara Agung Dewa Sakti	116,233,541,554.00	7,455,980,909.93	(2,128,102,905.00)	121,561,419,558.93
	5	RSUD Dayaku Raja	70,231,719,913.81	15,652,975,968.00	(20,417,885.00)	85,864,277,996.81
	6	Dinas Pekerjaan Umum	34,464,018,786.60	8,063,051,462.00	(167,113,285.00)	42,359,956,963.60
	7	Dinas Perumahan dan Kawasan Permukiman	32,765,702,741.72	908,423,750.00	(530,250,001.00)	33,143,876,490.72
	8	Satuan Polisi Pamong Praja	10,558,297,760.08	170,625,600.00	(1,987,800,840.99)	8,741,122,519.09
	9	Badan Kesatuan Bangsa dan Politik	4,617,591,124.31	136,508,000.00	(241,840,000.00)	4,512,259,124.31
	10	Badan Penanggulangan Bencana Daerah	56,962,281,161.98	4,495,519,750.00	(2,468,283,885.00)	58,989,517,026.98
	11	Dinas Sosial	10,443,437,632.64	209,114,500.00	(1,476,034,196.00)	9,176,517,936.64
	12	Dinas Transmigrasi dan Tenaga Kerja	4,561,438,629.78	513,036,500.00	0.00	5,074,475,129.78
	13	Dinas Pemberdayaan Perempuan dan Perlindungan Anak	4,172,625,692.00	593,330,091.00	(5,145,849.00)	4,760,809,934.00
	14	Dinas Ketahanan Pangan	6,125,811,468.04	23,600,000.00	0.00	6,149,411,468.04
	15	Dinas Pertanahan dan Penataan Ruang	9,234,246,579.19	293,006,950.00	0.00	9,527,253,529.19
	16	Dinas Lingkungan Hidup dan Kehutanan	14,080,031,980.94	13,427,092,002.00	(1,795,048,064.00)	25,712,075,918.94
	17	Dinas Kependudukan dan Catatan Sipil	49,860,477,190.98	3,394,899,999.00	(1,384,760,510.00)	51,870,616,679.98
	18	Dinas Pemberdayaan Masyarakat dan Desa	5,544,668,599.00	339,610,021.00	0.00	5,884,278,620.00
	19	Dinas Pengendalian Penduduk dan Keluarga Berencana	9,085,377,377.00	668,988,878.00	(1,588,629,477.00)	8,165,736,778.00
	20	Dinas Perhubungan	38,926,215,232.11	3,473,864,868.00	(1,017,934,121.00)	41,382,145,979.11
	21	Dinas Komunikasi dan Informatika	215,824,022,049.50	13,552,866,923.00	(10,173,418,907.00)	219,203,470,065.50
	22	Dinas Koperasi dan Usaha Kecil Menengah	4,332,838,410.00	750,810,142.00	0.00	5,083,648,552.00
	23	Dinas Penanaman Modal dan Pelayanan Terpadu Satu Pintu	16,938,849,417.75	2,700,722,440.00	(1,158,673,515.00)	18,480,898,342.75
	24	Dinas Kepemudaan dan Olahraga	13,194,592,946.50	1,476,806,688.30	(251,148,100.00)	14,420,251,534.80
	25	Dinas Kearsipan dan Perpustakaan	5,654,084,526.00	1,634,509,451.00	(381,892,368.00)	6,906,701,609.00
	26	Dinas Kelautan dan Perikanan	18,551,378,250.00	490,338,050.00	0.00	19,041,716,300.00
	27	Dinas Pariwisata	59,492,011,082.47	852,840,900.00	(1,531,800.00)	60,343,320,182.47
	28	Dinas Perkebunan	8,378,779,754.00	138,333,754.00	(59,179,074.00)	8,457,934,434.00
	29	Dinas Pertanian dan Peternakan	32,773,050,481.40	1,934,628,553.00	(1,215,105,397.00)	33,492,573,637.40
	30	Dinas Energi dan Sumber Daya Mineral	0.00	0.00	(10,335,295,018.13)	(10,335,295,018.13)
	31	Dinas Perindustrian dan Perdagangan	9,062,224,204.84	879,196,200.00	(246,746,000.00)	9,694,674,404.84
	32	Sekretariat Daerah	358,408,732,125.15	16,761,054,230.00	(62,150,240,941.06)	313,019,545,414.09
	33	Sekretariat Dewan Pengurus KORPRI	0.00	0.00	(873,622,591.34)	(873,622,591.34)
	34	Inspektorat Kabupaten	9,944,606,682.96	1,276,674,507.00	(12,892,132.00)	11,208,389,057.96
	35	Badan Perencanaan Pembangunan Daerah	30,761,676,192.10	1,523,865,036.00	(73,517,700.00)	32,212,023,528.10
	36	Badan Pendapatan Daerah	21,817,969,260.00	1,262,668,318.00	(561,317,867.00)	22,519,319,711.00
	37	Badan Pengelola Keuangan dan Aset Daerah	98,630,252,624.25	16,515,227,337.47	(3,737,272,936.87)	111,408,207,024.85
	38	Badan Kepegawaian dan Pengembangan Sumber Daya Manusia	12,098,288,085.61	219,905,700.00	(574,029,450.12)	11,744,164,335.49
	39	Badan Penelitian dan Pengembangan Daerah	5,063,041,985.40	44,736,000.00	(467,757,960.00)	4,640,020,025.40
	40	Sekretariat Dewan Perwakilan Rakyat Daerah	83,417,713,174.01	8,396,733,337.00	(2,134,711,250.00)	89,679,735,261.01
	41	Kecamatan Tenggarong	16,556,119,049.03	9,897,696,718.00	(90,414,160.00)	26,363,401,607.03
	42	Kecamatan Tenggarong Seberang	5,632,476,153.00	99,579,200.00	(1,474,965,182.00)	4,257,090,171.00
	43	Kecamatan Loa Kulu	2,477,441,040.99	44,126,140.00	(32,998,600.00)	2,488,568,580.99
	44	Kecamatan Loa Janan	4,549,431,203.90	90,520,300.00	(52,020,000.00)	4,587,931,503.90
	45	Kecamatan Muara Badak	3,432,293,043.50	117,540,000.00	(266,771,078.30)	3,283,061,965.20
	46	Kecamatan Marangkayu	4,392,919,436.92	214,659,320.00	(139,705,000.00)	4,467,873,756.92
	47	Kecamatan Muara Jawa	8,173,002,121.21	4,440,106,144.00	(321,424,050.00)	12,291,684,215.21
	48	Kecamatan Samboja	28,121,947,103.32	6,492,008,864.00	(199,832,765.00)	34,414,123,202.32
	49	Kecamatan Sebulu	3,163,628,569.00	42,340,000.00	(10,000,000.00)	3,195,968,569.00
	50	Kecamatan Muara Kaman	4,035,033,718.00	666,690,064.00	(292,312,000.00)	4,409,411,782.00
	51	Kecamatan Kota Bangun	7,056,923,145.22	88,100,700.00	(165,668,100.00)	6,979,355,745.22
	52	Kecamatan Muara Muntai	2,982,288,307.93	404,817,400.00	(3,000,000.00)	3,384,105,707.93
	53	Kecamatan Kenohan	2,515,898,247.00	0.00	0.00	2,515,898,247.00
	54	Kecamatan Kembang Janggut	2,097,032,420.04	472,204,600.00	(818,000,300.04)	1,751,236,720.00
	55	Kecamatan Tabang	3,022,105,561.40	196,625,000.00	(483,824,072.00)	2,734,906,489.40
	56	Kecamatan Muara Wis	3,057,847,525.00	293,649,500.00	(11,521,800.00)	3,339,975,225.00
	57	Kecamatan Sanga Sanga	5,303,943,223.22	469,832,189.00	0.00	5,773,775,412.22
	58	Kecamatan Anggana	2,044,923,563.50	1,272,418,300.00	(3,065,060.00)	3,314,276,803.50
3	**Gedung dan Bangunan**					
	1	Dinas Pendidikan dan Kebudayaan	1,165,776,713,979.00	34,830,823,403.00	(8,748,694,310.00)	1,191,858,843,072.00
	2	Dinas Kesehatan	296,144,697,380.13	22,888,372,110.00	(2,467,367,626.00)	316,565,701,864.13

No		SKPD	Saldo Awal	Penambahan	Pengurangan	Saldo Akhir
1		2	3	4	5	6=3+4+5
	3	RSUD Aji Muhammad Parikesit	337,937,344,584.00	2,674,259,455.00	(949,901,678.00)	339,661,702,361.00
	4	RSUD Aji Batara Agung Dewa Sakti	106,757,210,170.00	3,293,797,250.80	(618,671,666.20)	109,432,335,754.60
	5	RSUD Dayaku Raja	90,166,047,704.00	2,309,352,085.00	(890,344,688.00)	91,585,055,101.00
	6	Dinas Pekerjaan Umum	1,417,254,471,537.46	93,139,952,557.88	(50,138,007,928.62)	1,460,256,416,166.72
	7	Dinas Perumahan dan Kawasan Permukiman	328,807,076,828.19	0.00	0.00	328,807,076,828.19
	8	Satuan Polisi Pamong Praja	1,177,898,158.00	0.00	0.00	1,177,898,158.00
	9	Badan Kesatuan Bangsa dan Politik	5,143,696,000.00	2,168,522,138.00	0.00	7,312,218,138.00
	10	Badan Penanggulangan Bencana Daerah	17,920,790,385.00	2,168,522,138.00	0.00	20,089,312,523.00
	11	Dinas Sosial	21,600,508,265.38	0.00	(1,655,135,500.00)	19,945,372,765.38
	12	Dinas Transmigrasi dan Tenaga Kerja	16,480,905,375.00	91,642,000.00	(19,728,000.00)	16,552,819,375.00
	13	Dinas Pemberdayaan Perempuan dan Perlindungan Anak	2,720,448,598.00	1,046,872,756.00	0.00	3,767,321,354.00
	14	Dinas Ketahanan Pangan	1,902,772,952.00	0.00	0.00	1,902,772,952.00
	15	Dinas Pertanahan dan Penataan Ruang	8,775,363,640.00	1,046,872,756.00	0.00	9,822,236,396.00
	16	Dinas Lingkungan Hidup dan Kehutanan	7,441,300,954.00	1,109,587,756.00	0.00	8,550,888,710.00
	17	Dinas Kependudukan dan Catatan Sipil	1,423,641,216.00	1,121,649,382.00	(1,121,649,382.00)	1,423,641,216.00
	18	Dinas Pemberdayaan Masyarakat dan Desa	1,156,649,382.00	59,420,000.00	(1,121,649,382.00)	94,420,000.00
	19	Dinas Pengendalian Penduduk dan Keluarga Berencana	6,991,509,966.00	932,316,429.00	0.00	7,923,826,395.00
	20	Dinas Perhubungan	611,074,874,773.67	36,310,486,290.00	(67,814,095,900.17)	579,571,265,163.50
	21	Dinas Komunikasi dan Informatika	27,539,857,902.00	4,359,671,798.00	(2,224,349,361.00)	29,675,180,339.00
	22	Dinas Koperasi dan Usaha Kecil Menengah	5,327,490,200.00	0.00	0.00	5,327,490,200.00
	23	Dinas Penanaman Modal dan Pelayanan Terpadu Satu Pintu	2,549,054,112.00	0.00	0.00	2,549,054,112.00
	24	Dinas Kepemudaan dan Olahraga	806,562,705,690.00	30,707,818,027.94	(1,759,603,456.00)	835,510,920,261.94
	25	Dinas Kearsipan dan Perpustakaan	12,300,294,750.00	1,145,968,006.00	(99,095,250.00)	13,347,167,506.00
	26	Dinas Kelautan dan Perikanan	26,426,808,211.00	1,465,550,697.00	(219,915,600.00)	27,672,443,308.00
	27	Dinas Pariwisata	122,542,452,911.38	700,392,881.00	(501,134,555.00)	122,741,711,237.38
	28	Dinas Perkebunan	17,593,504,299.49	159,814,132.00	0.00	17,753,318,431.49
	29	Dinas Pertanian dan Peternakan	83,972,459,553.04	2,832,218,321.00	(592,531,027.00)	86,212,146,847.04
	30	Dinas Energi dan Sumber Daya Mineral	0.00	0.00	(1,320,982,935.00)	(1,320,982,935.00)
	31	Dinas Perindustrian dan Perdagangan	127,349,789,941.00	9,986,150,573.00	(7,816,452,219.00)	129,519,488,295.00
	32	Sekretariat Daerah	125,693,698,547.00	2,725,907,219.00	(1,680,255,164.00)	126,739,350,602.00
	33	Sekretariat Dewan Pengurus KORPRI	0.00	0.00	(459,988,000.00)	(459,988,000.00)
	34	Inspektorat Kabupaten	5,806,128,561.60	3,013,778,611.00	0.00	8,819,907,172.60
	35	Badan Perencanaan Pembangunan Daerah	2,940,443,414.00	0.00	0.00	2,940,443,414.00
	36	Badan Pendapatan Daerah	30,770,995,783.00	6,485,129,288.00	(861,914,000.00)	36,394,211,071.00
	37	Badan Pengelola Keuangan dan Aset Daerah	123,492,020,268.00	2,442,632,317.00	(13,479,446,324.00)	112,455,206,261.00
	38	Badan Kepegawaian dan Pengembangan Sumber Daya Manusia	1,326,537,682.00	96,976,000.00	0.00	1,423,513,682.00
	39	Badan Penelitian dan Pengembangan Daerah	0.00	0.00	0.00	0.00
	40	Sekretariat Dewan Perwakilan Rakyat Daerah	72,040,942,281.00	1,229,155,371.68	(99,456,000.00)	73,170,641,652.68
	41	Kecamatan Tenggarong	40,892,936,879.12	3,564,345,728.00	(8,746,800.00)	44,448,535,807.12
	42	Kecamatan Tenggarong Seberang	19,015,118,077.00	148,605,000.00	(10,548,246,000.00)	8,615,477,077.00
	43	Kecamatan Loa Kulu	6,161,929,695.00	127,286,000.00	0.00	6,289,215,695.00
	44	Kecamatan Loa Janan	15,017,882,292.50	0.00	0.00	15,017,882,292.50
	45	Kecamatan Muara Badak	16,426,119,124.50	953,198,564.00	(334,732,000.00)	17,044,585,688.50
	46	Kecamatan Marangkayu	13,048,382,941.47	121,240,000.00	(22,096,000.00)	13,147,526,941.47
	47	Kecamatan Muara Jawa	29,328,353,957.00	2,352,186,270.00	(52,530,650.00)	31,628,009,577.00
	48	Kecamatan Samboja	89,008,038,343.38	2,152,699,220.00	(9,980,000.00)	91,150,757,563.38
	49	Kecamatan Sebulu	4,478,044,435.00	0.00	0.00	4,478,044,435.00
	50	Kecamatan Muara Kaman	18,809,245,933.00	85,091,750.00	0.00	18,894,337,683.00
	51	Kecamatan Kota Bangun	20,594,128,601.03	3,237,334,800.00	(1,285,652,230.00)	22,545,811,171.03
	52	Kecamatan Muara Muntai	12,616,081,481.00	750,477,418.00	0.00	13,366,558,899.00
	53	Kecamatan Kenohan	12,121,978,882.00	0.00	0.00	12,121,978,882.00
	54	Kecamatan Kembang Janggut	4,420,162,600.00	2,683,870,650.00	(2,398,659,200.00)	4,705,374,050.00
	55	Kecamatan Tabang	29,188,189,724.00	358,243,857.00	0.00	29,546,433,581.00
	56	Kecamatan Muara Wis	14,786,672,039.00	1,163,855,830.00	0.00	15,950,527,869.00
	57	Kecamatan Sanga Sanga	17,598,028,171.00	2,232,442,643.00	(145,852,700.00)	19,684,618,114.00
	58	Kecamatan Anggana	4,591,996,656.00	143,194,000.00	0.00	4,735,190,656.00
4		**Jalan, Jaringan, dan Irigasi**				
	1	Dinas Pendidikan dan Kebudayaan	7,973,720,244.00	51,846,850.00	0.00	8,025,567,094.00
	2	Dinas Kesehatan	10,686,679,211.00	1,223,055,800.00	0.00	11,909,735,011.00
	3	RSUD Aji Muhammad Parikesit	1,833,143,590.00	1,168,160,100.00	(172,000,800.00)	2,829,302,890.00
	4	RSUD Aji Batara Agung Dewa Sakti	11,979,652,450.00	71,386,583.00	0.00	12,051,039,033.00
	5	RSUD Dayaku Raja	9,027,149,700.98	3,399,203,102.00	0.00	12,426,352,802.98
	6	Dinas Pekerjaan Umum	10,733,330,192,007.90	543,993,663,479.42	(103,265,059,525.07)	11,174,058,795,962.20
	7	Dinas Perumahan dan Kawasan Permukiman	1,224,939,445,492.48	133,079,551,082.00	(6,858,085,889.00)	1,351,160,910,685.48

No		SKPD	Saldo Awal	Penambahan	Pengurangan	Saldo Akhir
1		2	3	4	5	6=3+4+5
	8	Satuan Polisi Pamong Praja	0.00	0.00	0.00	0.00
	9	Badan Kesatuan Bangsa dan Politik	3,600,000.00	0.00	0.00	3,600,000.00
	10	Badan Penanggulangan Bencana Daerah	1,158,644,871.00	0.00	0.00	1,158,644,871.00
	11	Dinas Sosial	170,699,850.00	0.00	0.00	170,699,850.00
	12	Dinas Transmigrasi dan Tenaga Kerja	3,067,824,000.00	0.00	0.00	3,067,824,000.00
	13	Dinas Pemberdayaan Perempuan dan Perlindungan Anak	107,578,600.00	0.00	0.00	107,578,600.00
	14	Dinas Ketahanan Pangan	0.00	0.00	0.00	0.00
	15	Dinas Pertanahan dan Penataan Ruang	227,565,000.00	0.00	0.00	227,565,000.00
	16	Dinas Lingkungan Hidup dan Kehutanan	188,771,575.00	34,965,000.00	0.00	223,736,575.00
	17	Dinas Kependudukan dan Catatan Sipil	0.00	0.00	0.00	0.00
	18	Dinas Pemberdayaan Masyarakat dan Desa	0.00	0.00	0.00	0.00
	19	Dinas Pengendalian Penduduk dan Keluarga Berencana	380,585,119.00	18,958,000.00	(17,767,000.00)	381,776,119.00
	20	Dinas Perhubungan	10,886,287,492.00	0.00	0.00	10,886,287,492.00
	21	Dinas Komunikasi dan Informatika	26,620,674,669.00	0.00	0.00	26,620,674,669.00
	22	Dinas Koperasi dan Usaha Kecil Menengah	230,659,500.00	0.00	0.00	230,659,500.00
	23	Dinas Penanaman Modal dan Pelayanan Terpadu Satu Pintu	166,575,000.00	0.00	0.00	166,575,000.00
	24	Dinas Kepemudaan dan Olahraga	243,446,102,000.00	0.00	0.00	243,446,102,000.00
	25	Dinas Kearsipan dan Perpustakaan	130,525,000.00	0.00	0.00	130,525,000.00
	26	Dinas Kelautan dan Perikanan	8,544,716,618.00	0.00	0.00	8,544,716,618.00
	27	Dinas Pariwisata	204,791,428,885.34	0.00	0.00	204,791,428,885.34
	28	Dinas Perkebunan	6,936,839,250.20	147,589,068.00	(147,589,068.00)	6,936,839,250.20
	29	Dinas Pertanian dan Peternakan	13,380,131,398.87	503,754,652.00	0.00	13,883,886,050.87
	30	Dinas Energi dan Sumber Daya Mineral	0.00	0.00	(13,475,745,094.10)	(13,475,745,094.10)
	31	Dinas Perindustrian dan Perdagangan	4,800,633,787.00	270,805,000.00	(1,895,047,900.00)	3,176,390,887.00
	32	Sekretariat Daerah	99,137,942,514.44	571,406,466.00	(571,406,466.00)	99,137,942,514.44
	33	Sekretariat Dewan Pengurus KORPRI	0.00	0.00	(1,358,415,258.00)	(1,358,415,258.00)
	34	Inspektorat Kabupaten	20,982,500.00	0.00	0.00	20,982,500.00
	35	Badan Perencanaan Pembangunan Daerah	59,543,000.00	0.00	0.00	59,543,000.00
	36	Badan Pendapatan Daerah	0.00	0.00	0.00	0.00
	37	Badan Pengelola Keuangan dan Aset Daerah	15,213,353,520.10	22,289,973,760.55	0.00	37,503,327,280.65
	38	Badan Kepegawaian dan Pengembangan Sumber Daya Manusia	0.00	0.00	0.00	0.00
	39	Badan Penelitian dan Pengembangan Daerah	214,670,000.00	0.00	0.00	214,670,000.00
	40	Sekretariat Dewan Perwakilan Rakyat Daerah	1,277,919,750.00	0.00	0.00	1,277,919,750.00
	41	Kecamatan Tenggarong	354,714,411,665.60	40,939,272,543.00	(731,670,936.00)	394,922,013,272.60
	42	Kecamatan Tenggarong Seberang	21,515,996,380.00	0.00	(17,035,587,680.00)	4,480,408,700.00
	43	Kecamatan Loa Kulu	4,279,173,704.00	0.00	0.00	4,279,173,704.00
	44	Kecamatan Loa Janan	19,923,743,645.67	0.00	0.00	19,923,743,645.67
	45	Kecamatan Muara Badak	16,632,328,241.20	0.00	(1,400,157,500.00)	15,232,170,741.20
	46	Kecamatan Marangkayu	18,916,777,090.00	0.00	0.00	18,916,777,090.00
	47	Kecamatan Muara Jawa	180,086,757,098.00	19,951,229,452.00	(236,655,000.00)	199,801,331,550.00
	48	Kecamatan Samboja	302,346,471,287.62	33,439,527,785.00	(210,987,110.00)	335,575,011,962.62
	49	Kecamatan Sebulu	7,908,938,099.00	0.00	0.00	7,908,938,099.00
	50	Kecamatan Muara Kaman	22,280,953,057.00	0.00	0.00	22,280,953,057.00
	51	Kecamatan Kota Bangun	23,660,120,283.88	0.00	0.00	23,660,120,283.88
	52	Kecamatan Muara Muntai	685,034,600.00	0.00	0.00	685,034,600.00
	53	Kecamatan Kenohan	12,360,378,499.98	0.00	0.00	12,360,378,499.98
	54	Kecamatan Kembang Janggut	5,444,337,600.00	2,454,516,600.00	(2,279,583,750.00)	5,619,270,450.00
	55	Kecamatan Tabang	24,927,631,743.00	0.00	0.00	24,927,631,743.00
	56	Kecamatan Muara Wis	12,378,759,643.00	0.00	0.00	12,378,759,643.00
	57	Kecamatan Sanga Sanga	76,660,132,788.23	88,195,000.00	(261,940,000.00)	76,486,387,788.23
	58	Kecamatan Anggana	5,930,134,750.00	0.00	0.00	5,930,134,750.00
5		**Aset Tetap Lainnya**				
	1	Dinas Pendidikan dan Kebudayaan	71,067,739,476.96	7,868,527,950.00	(6,248,338,300.00)	72,687,929,126.96
	2	Dinas Kesehatan	170,488,455.00	69,789,940.00	(69,789,940.00)	170,488,455.00
	3	RSUD Aji Muhammad Parikesit	6,218,300.00	1,023,097,500.00	(1,023,097,500.00)	6,218,300.00
	4	RSUD Aji Batara Agung Dewa Sakti	1,747,164,000.00	0.00	0.00	1,747,164,000.00
	5	RSUD Dayaku Raja	243,074,600.00	0.00	0.00	243,074,600.00
	6	Dinas Pekerjaan Umum	328,792,112,268.00	13,320,000.00	(13,320,000.00)	328,792,112,268.00
	7	Dinas Perumahan dan Kawasan Permukiman	26,978,493,557.88	29,992,200.00	(29,992,200.00)	26,978,493,557.88
	8	Satuan Polisi Pamong Praja	0.00	0.00	0.00	0.00
	9	Badan Kesatuan Bangsa dan Politik	0.00	0.00	0.00	0.00
	10	Badan Penanggulangan Bencana Daerah	904,831,584.00	0.00	0.00	904,831,584.00
	11	Dinas Sosial	143,529,000.00	0.00	0.00	143,529,000.00
	12	Dinas Transmigrasi dan Tenaga Kerja	360,040.68	0.00	0.00	360,040.68

No	SKPD	Saldo Awal	Penambahan	Pengurangan	Saldo Akhir
1	2	3	4	5	6=3+4+5
	13 Dinas Pemberdayaan Perempuan dan Perlindungan Anak	0.00	7,579,000.00	(7,579,000.00)	0.00
	14 Dinas Ketahanan Pangan	6,639,500.00	0.00	0.00	6,639,500.00
	15 Dinas Pertanahan dan Penataan Ruang	0.00	0.00	0.00	0.00
	16 Dinas Lingkungan Hidup dan Kehutanan	115,835,000.00	0.00	(4,603,500.00)	111,231,500.00
	17 Dinas Kependudukan dan Catatan Sipil	0.00	0.00	0.00	0.00
	18 Dinas Pemberdayaan Masyarakat dan Desa	0.00	0.00	0.00	0.00
	19 Dinas Pengendalian Penduduk dan Keluarga Berencana	0.00	0.00	0.00	0.00
	20 Dinas Perhubungan	0.00	0.00	0.00	0.00
	21 Dinas Komunikasi dan Informatika	0.00	1,386,957,499.00	(1,386,957,499.00)	0.00
	22 Dinas Koperasi dan Usaha Kecil Menengah	8,501,500.00	0.00	0.00	8,501,500.00
	23 Dinas Penanaman Modal dan Pelayanan Terpadu Satu Pintu	3,080,000.00	3,379,006,500.00	(3,381,686,500.00)	400,000.00
	24 Dinas Kepemudaan dan Olahraga	172,329,000.00	160,475,500.00	(160,475,500.00)	172,329,000.00
	25 Dinas Kearsipan dan Perpustakaan	3,100,863,739.00	1,191,541,000.00	(1,013,293,460.00)	3,279,111,279.00
	26 Dinas Kelautan dan Perikanan	0.00	0.00	0.00	0.00
	27 Dinas Pariwisata	1,287,480,599.00	1,290,461,338.00	(1,324,319,338.00)	1,253,622,599.00
	28 Dinas Perkebunan	94,375,000.00	0.00	0.00	94,375,000.00
	29 Dinas Pertanian dan Peternakan	451,653,453.00	64,948,000.00	(64,948,000.00)	451,653,453.00
	30 Dinas Energi dan Sumber Daya Mineral	0.00	0.00	(400,000,000.00)	(400,000,000.00)
	31 Dinas Perindustrian dan Perdagangan	0.00	0.00	0.00	0.00
	32 Sekretariat Daerah	3,186,073,540.00	150,516,000.00	(150,516,000.00)	3,186,073,540.00
	33 Sekretariat Dewan Pengurus KORPRI	0.00	0.00	0.00	0.00
	34 Inspektorat Kabupaten	215,189,000.00	28,738,999.00	(28,738,999.00)	215,189,000.00
	35 Badan Perencanaan Pembangunan Daerah	178,280,999.80	0.00	0.00	178,280,999.80
	36 Badan Pendapatan Daerah	21,000,000.00	378,324,500.00	(378,324,500.00)	21,000,000.00
	37 Badan Pengelola Keuangan dan Aset Daerah	941,689,672.00	846,776,193.00	(446,776,193.00)	1,341,689,672.00
	38 Badan Kepegawaian dan Pengembangan Sumber Daya Manusia	75,588,500.00	56,829,500.00	(56,829,500.00)	75,588,500.00
	39 Badan Penelitian dan Pengembangan Daerah	169,279,000.00	0.00	0.00	169,279,000.00
	40 Sekretariat Dewan Perwakilan Rakyat Daerah	1,115,947,000.00	40,745,000.00	(40,745,000.00)	1,115,947,000.00
	41 Kecamatan Tenggarong	136,854,763.40	0.00	0.00	136,854,763.40
	42 Kecamatan Tenggarong Seberang	751,405,000.00	148,605,000.00	(900,010,000.00)	0.00
	43 Kecamatan Loa Kulu	3,520,000.00	0.00	0.00	3,520,000.00
	44 Kecamatan Loa Janan	150,989,000.00	0.00	0.00	150,989,000.00
	45 Kecamatan Muara Badak	29,502,000.00	0.00	0.00	29,502,000.00
	46 Kecamatan Marangkayu	0.00	0.00	0.00	0.00
	47 Kecamatan Muara Jawa	19,610,000.00	0.00	0.00	19,610,000.00
	48 Kecamatan Samboja	1,897,836,100.00	0.00	0.00	1,897,836,100.00
	49 Kecamatan Sebulu	0.00	0.00	0.00	0.00
	50 Kecamatan Muara Kaman	218,404,000.00	0.00	0.00	218,404,000.00
	51 Kecamatan Kota Bangun	56,793,750.00	0.00	(56,793,750.00)	0.00
	52 Kecamatan Muara Muntai	14,980,000.00	0.00	0.00	14,980,000.00
	53 Kecamatan Kenohan	0.00	0.00	0.00	0.00
	54 Kecamatan Kembang Janggut	0.00	173,500,000.00	(173,500,000.00)	0.00
	55 Kecamatan Tabang	7,600,000.00	0.00	0.00	7,600,000.00
	56 Kecamatan Muara Wis	94,470,000.00	0.00	0.00	94,470,000.00
	57 Kecamatan Sanga Sanga	0.00	0.00	0.00	0.00
	58 Kecamatan Anggana	9,900,000.00	0.00	0.00	9,900,000.00
6	**Konstruksi Dalam Pengerjaan**				
	1 Dinas Pendidikan dan Kebudayaan	132,997,559,447.00	3,760,000.00	(983,269,000.00)	132,018,050,447.00
	2 Dinas Kesehatan	5,010,375,050.00	1,430,000.00	(159,135,000.00)	4,852,670,050.00
	3 RSUD Aji Muhammad Parikesit	431,303,375.00	99,922,100.00	0.00	531,225,475.00
	4 RSUD Aji Batara Agung Dewa Sakti	10,915,220,174.77	0.00	(2,360,084,103.60)	8,555,136,071.17
	5 RSUD Dayaku Raja	0.00	692,670,000.00	0.00	692,670,000.00
	6 Dinas Pekerjaan Umum	1,230,343,421,646.50	86,486,600,562.07	(100,785,914,101.58)	1,216,044,108,106.99
	7 Dinas Perumahan dan Kawasan Permukiman	8,642,050,677.00	0.00	0.00	8,642,050,677.00
	8 Satuan Polisi Pamong Praja	0.00	0.00	0.00	0.00
	9 Badan Kesatuan Bangsa dan Politik	0.00	0.00	0.00	0.00
	10 Badan Penanggulangan Bencana Daerah	42,185,000.00	0.00	0.00	42,185,000.00
	11 Dinas Sosial	0.00	0.00	0.00	0.00
	12 Dinas Transmigrasi dan Tenaga Kerja	0.00	19,728,000.00	(19,728,000.00)	0.00
	13 Dinas Pemberdayaan Perempuan dan Perlindungan Anak	0.00	0.00	0.00	0.00
	14 Dinas Ketahanan Pangan	545,641,850.00	0.00	0.00	545,641,850.00
	15 Dinas Pertanahan dan Penataan Ruang	0.00	0.00	0.00	0.00
	16 Dinas Lingkungan Hidup dan Kehutanan	0.00	0.00	0.00	0.00
	17 Dinas Kependudukan dan Catatan Sipil	0.00	0.00	0.00	0.00

No		SKPD	Saldo Awal	Penambahan	Pengurangan	Saldo Akhir
1		2	3	4	5	6=3+4+5
	18	Dinas Pemberdayaan Masyarakat dan Desa	0.00	0.00	0.00	0.00
	19	Dinas Pengendalian Penduduk dan Keluarga Berencana	0.00	1,191,000.00	(1,191,000.00)	0.00
	20	Dinas Perhubungan	100,346,953,338.00	0.00	0.00	100,346,953,338.00
	21	Dinas Komunikasi dan Informatika	0.00	0.00	0.00	0.00
	22	Dinas Koperasi dan Usaha Kecil Menengah	0.00	0.00	0.00	0.00
	23	Dinas Penanaman Modal dan Pelayanan Terpadu Satu Pintu	0.00	0.00	0.00	0.00
	24	Dinas Kepemudaan dan Olahraga	670,540,300.00	195,032,600.00	0.00	865,572,900.00
	25	Dinas Kearsipan dan Perpustakaan	0.00	99,095,250.00	0.00	99,095,250.00
	26	Dinas Kelautan dan Perikanan	59,058,000.00	1,218,113,830.00	0.00	1,277,171,830.00
	27	Dinas Pariwisata	37,050,500.00	0.00	0.00	37,050,500.00
	28	Dinas Perkebunan	0.00	0.00	0.00	0.00
	29	Dinas Pertanian dan Peternakan	165,827,200.00	278,258,130.00	0.00	444,085,330.00
	30	Dinas Energi dan Sumber Daya Mineral	0.00	0.00	0.00	0.00
	31	Dinas Perindustrian dan Perdagangan	558,697,800.00	977,158,000.00	(143,480,000.00)	1,392,375,800.00
	32	Sekretariat Daerah	1,213,323,860.00	0.00	0.00	1,213,323,860.00
	33	Sekretariat Dewan Pengurus KORPRI	0.00	0.00	0.00	0.00
	34	Inspektorat Kabupaten	0.00	0.00	0.00	0.00
	35	Badan Perencanaan Pembangunan Daerah	0.00	0.00	0.00	0.00
	36	Badan Pendapatan Daerah	0.00	0.00	0.00	0.00
	37	Badan Pengelola Keuangan dan Aset Daerah	0.00	0.00	0.00	0.00
	38	Badan Kepegawaian dan Pengembangan Sumber Daya Manusia	0.00	0.00	0.00	0.00
	39	Badan Penelitian dan Pengembangan Daerah	0.00	0.00	0.00	0.00
	40	Sekretariat Dewan Perwakilan Rakyat Daerah	0.00	99,456,000.00	0.00	99,456,000.00
	41	Kecamatan Tenggarong	382,238,000.00	185,890,050.00	0.00	568,128,050.00
	42	Kecamatan Tenggarong Seberang	0.00	0.00	0.00	0.00
	43	Kecamatan Loa Kulu	0.00	0.00	0.00	0.00
	44	Kecamatan Loa Janan	0.00	0.00	0.00	0.00
	45	Kecamatan Muara Badak	0.00	0.00	0.00	0.00
	46	Kecamatan Marangkayu	0.00	0.00	0.00	0.00
	47	Kecamatan Muara Jawa	0.00	0.00	0.00	0.00
	48	Kecamatan Samboja	0.00	0.00	0.00	0.00
	49	Kecamatan Sebulu	95,724,250.00	0.00	0.00	95,724,250.00
	50	Kecamatan Muara Kaman	0.00	0.00	0.00	0.00
	51	Kecamatan Kota Bangun	0.00	0.00	0.00	0.00
	52	Kecamatan Muara Muntai	0.00	0.00	0.00	0.00
	53	Kecamatan Kenohan	0.00	0.00	0.00	0.00
	54	Kecamatan Kembang Janggut	0.00	0.00	0.00	0.00
	55	Kecamatan Tabang	0.00	0.00	0.00	0.00
	56	Kecamatan Muara Wis	0.00	0.00	0.00	0.00
	57	Kecamatan Sanga Sanga	0.00	0.00	0.00	0.00
	58	Kecamatan Anggana	0.00	0.00	0.00	0.00
7		**Akumulasi Penyusutan**				
	1	Dinas Pendidikan dan Kebudayaan	(590,504,789,359.49)	(59,779,536,612.81)	0.00	(650,284,325,972.30)
	2	Dinas Kesehatan	(208,447,949,085.50)	(17,990,786,443.50)	0.00	(226,438,735,529.00)
	3	RSUD Aji Muhammad Parikesit	(274,496,409,526.77)	(36,367,914,650.13)	0.00	(310,864,324,176.90)
	4	RSUD Aji Batara Agung Dewa Sakti	(102,328,241,820.30)	(12,342,298,417.70)	0.00	(114,670,540,238.00)
	5	RSUD Dayaku Raja	(57,555,317,104.10)	(9,725,030,875.71)	0.00	(67,280,347,979.81)
	6	Dinas Pekerjaan Umum	(8,100,195,613,970.50)	(545,273,578,937.00)	0.00	(8,645,469,192,907.50)
	7	Dinas Perumahan dan Kawasan Permukiman	(683,755,343,936.12)	(43,456,569,100.52)	0.00	(727,211,913,036.64)
	8	Satuan Polisi Pamong Praja	(9,203,598,644.08)	1,499,578,633.99	0.00	(7,704,020,010.09)
	9	Badan Kesatuan Bangsa dan Politik	(5,543,655,005.31)	(491,471,004.00)	0.00	(6,035,126,009.31)
	10	Badan Penanggulangan Bencana Daerah	(49,657,142,647.00)	(1,601,318,873.75)	0.00	(51,258,461,520.75)
	11	Dinas Sosial	(13,169,123,161.37)	891,982,884.73	0.00	(12,277,140,276.64)
	12	Dinas Transmigrasi dan Tenaga Kerja	(8,621,988,004.46)	(656,698,836.00)	0.00	(9,278,686,840.46)
	13	Dinas Pemberdayaan Perempuan dan Perlindungan Anak	(4,455,121,185.00)	(510,491,220.00)	0.00	(4,965,612,405.00)
	14	Dinas Ketahanan Pangan	(5,911,972,074.04)	(160,703,738.00)	0.00	(6,072,675,812.04)
	15	Dinas Pertanahan dan Penataan Ruang	(8,986,009,318.19)	(978,789,821.00)	0.00	(9,964,799,139.19)
	16	Dinas Lingkungan Hidup dan Kehutanan	(10,631,021,132.96)	(1,365,301,888.07)	0.00	(11,996,323,021.03)
	17	Dinas Kependudukan dan Catatan Sipil	(36,943,325,534.00)	(5,297,278,091.00)	0.00	(42,240,603,625.00)
	18	Dinas Pemberdayaan Masyarakat dan Desa	(4,644,575,907.00)	(139,322,400.00)	0.00	(4,783,898,307.00)
	19	Dinas Pengendalian Penduduk dan Keluarga Berencana	(7,840,781,446.98)	(80,413,487.02)	0.00	(7,921,194,934.00)
	20	Dinas Perhubungan	(85,916,545,748.99)	(14,564,133,937.00)	0.00	(100,480,679,685.99)
	21	Dinas Komunikasi dan Informatika	(226,217,964,876.50)	5,925,809,276.00	0.00	(220,292,155,600.50)
	22	Dinas Koperasi dan Usaha Kecil Menengah	(4,592,418,913.00)	(460,418,950.00)	0.00	(5,052,837,863.00)

No	SKPD	Saldo Awal	Penambahan	Pengurangan	Saldo Akhir
1	2	3	4	5	6=3+4+5
	23 Dinas Penanaman Modal dan Pelayanan Terpadu Satu Pintu	(14,710,774,416.75)	151,937,706.00	0.00	(14,558,836,710.75)
	24 Dinas Kepemudaan dan Olahraga	(473,263,476,186.50)	(19,457,098,435.00)	0.00	(492,720,574,621.50)
	25 Dinas Kearsipan dan Perpustakaan	(7,564,514,214.00)	(1,169,569,760.00)	0.00	(8,734,083,974.00)
	26 Dinas Kelautan dan Perikanan	(24,934,639,876.00)	(1,282,539,606.00)	0.00	(26,217,179,482.00)
	27 Dinas Pariwisata	(195,025,250,348.47)	(8,486,630,819.00)	0.00	(203,511,881,167.47)
	28 Dinas Perkebunan	(15,443,655,296.00)	(616,753,396.00)	0.00	(16,060,408,692.00)
	29 Dinas Pertanian dan Peternakan	(49,610,076,338.40)	(2,935,959,335.00)	0.00	(52,546,035,673.40)
	30 Dinas Energi dan Sumber Daya Mineral	0.00	0.00	0.00	0.00
	31 Dinas Perindustrian dan Perdagangan	(27,511,631,717.00)	231,852,233.66	0.00	(27,279,779,483.34)
	32 Sekretariat Daerah	(435,409,535,362.99)	53,202,100,558.05	0.00	(382,207,434,804.94)
	33 Sekretariat Dewan Pengurus KORPRI	0.00	0.00	0.00	0.00
	34 Inspektorat Kabupaten	(9,797,668,537.16)	(1,293,134,701.80)	0.00	(11,090,803,238.96)
	35 Badan Perencanaan Pembangunan Daerah	(26,929,683,609.10)	(1,235,165,338.00)	0.00	(28,164,848,947.10)
	36 Badan Pendapatan Daerah	(21,226,195,745.00)	(2,061,396,891.00)	0.00	(23,287,592,636.00)
	37 Badan Pengelola Keuangan dan Aset Daerah	(119,521,128,472.84)	(4,853,704,402.02)	0.00	(124,374,832,874.86)
	38 Badan Kepegawaian dan Pengembangan Sumber Daya Manusia	(10,542,122,743.25)	(136,200,025.88)	0.00	(10,678,322,769.13)
	39 Badan Penelitian dan Pengembangan Daerah	(4,522,310,881.40)	198,175,856.00	0.00	(4,324,135,025.40)
	40 Sekretariat Dewan Perwakilan Rakyat Daerah	(80,146,113,466.01)	(4,802,208,411.00)	0.00	(84,948,321,877.01)
	41 Kecamatan Tenggarong	(196,504,791,236.64)	(32,402,023,170.00)	0.00	(228,906,814,406.64)
	42 Kecamatan Tenggarong Seberang	(25,791,961,892.00)	16,709,773,234.00	0.00	(9,082,188,658.00)
	43 Kecamatan Loa Kulu	(6,110,167,593.99)	(565,013,187.00)	0.00	(6,675,180,780.99)
	44 Kecamatan Loa Janan	(24,767,828,071.90)	(883,199,341.00)	0.00	(25,651,027,412.90)
	45 Kecamatan Muara Badak	(16,738,475,564.50)	(503,948,309.70)	0.00	(17,242,423,874.20)
	46 Kecamatan Marangkayu	(20,346,456,120.92)	(956,860,190.00)	0.00	(21,303,316,310.92)
	47 Kecamatan Muara Jawa	(86,159,806,795.21)	(15,206,310,688.00)	0.00	(101,366,117,483.21)
	48 Kecamatan Samboja	(189,297,121,825.16)	(24,528,775,296.63)	0.00	(213,825,897,121.79)
	49 Kecamatan Sebulu	(8,892,239,456.00)	(932,776,245.00)	0.00	(9,825,015,701.00)
	50 Kecamatan Muara Kaman	(22,171,195,519.00)	(1,196,067,488.00)	0.00	(23,367,263,007.00)
	51 Kecamatan Kota Bangun	(21,946,777,877.22)	(1,607,448,991.00)	0.00	(23,554,226,868.22)
	52 Kecamatan Muara Muntai	(5,246,496,334.93)	(392,464,899.00)	0.00	(5,638,961,233.93)
	53 Kecamatan Kenohan	(12,499,823,093.00)	(756,097,230.00)	0.00	(13,255,920,323.00)
	54 Kecamatan Kembang Janggut	(6,148,637,922.04)	(153,577,087.96)	0.00	(6,302,215,010.00)
	55 Kecamatan Tabang	(28,276,738,994.40)	(1,566,688,317.00)	0.00	(29,843,427,311.40)
	56 Kecamatan Muara Wis	(9,896,503,520.00)	(805,238,409.00)	0.00	(10,701,741,929.00)
	57 Kecamatan Sanga Sanga	(53,624,706,552.21)	(5,691,150,203.81)	0.00	(59,315,856,756.02)
	58 Kecamatan Anggana	(6,909,448,726.50)	(834,343,904.00)	0.00	(7,743,792,630.50)
Jumlah		**14,244,683,014,330.10**	**798,833,608,504.46**	**(701,249,251,117.19)**	**14,342,267,371,718.00**

Lampiran XIII :
Peraturan Daerah Kabupaten Kutai Kartanegara
Nomor 3 Tahun 2023
Tentang Pertanggungjawaban Pelaksanaan Anggaran Pendapatan dan Belanja Daerah Tahun 2022

PEMERINTAH KABUPATEN KUTAI KARTANEGARA
DAFTAR REKAPITULASI ASET TETAP
TAHUN ANGGARAN 2022

(Dalam Rupiah)

No	Uraian	Nilai Aset Tetap per 31 Desember 2021	Mutasi		Nilai Aset Tetap per 31 Desember 2022
			Tambah	Kurang	
1	Tanah	2,249,427,568,334.21	72,483,621,184.00	(90,322,358,111.00)	2,231,588,831,407.21
2	Peralatan dan Mesin	2,654,736,744,278.82	329,837,979,055.70	(157,671,725,553.85)	2,826,902,997,780.67
3	Gedung dan Bangunan	6,408,992,395,786.34	292,474,489,479.30	(181,466,865,531.99)	6,520,000,019,733.65
4	Jalan, Jaringan, dan Irigasi	13,751,586,316,772.50	803,697,060,322.97	(149,917,698,976.17)	14,405,365,678,119.30
5	Aset Tetap Lainnya	444,589,681,398.72	18,309,731,619.00	(17,360,634,679.00)	445,538,778,338.72
6	Konstruksi Dalam Pengerjaan	1,492,457,170,468.27	90,358,305,522.07	(104,452,801,205.18)	1,478,362,674,785.16
7	Akumulasi Penyusutan	(12,757,106,862,708.20)	(808,908,847,074.58)	0.00	(13,566,015,709,782.70)
Jumlah		**14,244,683,014,330.70**	**798,252,340,108.46**	**(701,192,084,057.19)**	**14,341,743,270,382.00**

Lampiran XIV :
Peraturan Daerah Kabupaten Kutai Kartanegara
Nomor 3 Tahun 2023
Tentang Pertanggungjawaban Pelaksanaan Anggaran Pendapatan dan
Belanja Daerah Tahun 2022

PEMERINTAH KABUPATEN KUTAI KARTANEGARA

DAFTAR REKAPITULASI KONSTRUKSI DALAM PEKERJAAN

PER 31 DESEMBER 2022

(Dalam Rupiah)

NO	SKPD	SALDO AWAL	MUTASI								REKLASIFIKASI/ PENGHAPUSAN	SALDO PER 31 DESEMBER 2022
			BERTAMBAH				BERKURANG					
			TANAH	PERALATAN DAN MESIN	GEDUNG DAN BANGUNAN	JALAN, IRIGASI DAN JARINGAN	TANAH	PERALATAN DAN MESIN	GEDUNG DAN BANGUNAN	JALAN, IRIGASI DAN JARINGAN		
1	Dinas Pendidikan dan Kebudayaan	132,997,559,447.00	0.00	0.00	3,760,000.00	0.00	0.00	0.00	(983,269,000.00)	0.00	0.00	132,018,050,447.00
2	Dinas Kesehatan	5,010,375,050.00	0.00	0.00	1,430,000.00	0.00	0.00	0.00	(159,135,000.00)	0.00	0.00	4,852,670,050.00
3	RSUD Aji Muhammad Parikesit	431,303,375.00	0.00	0.00	99,922,100.00	0.00	0.00	0.00	0.00	0.00	0.00	531,225,475.00
4	RSUD Aji Batara Agung Dewa Sakti	10,915,220,174.77	0.00	0.00	0.00	0.00	0.00	0.00	(2,360,084,103.60)	0.00	0.00	8,555,136,071.17
5	RSUD Dayaku Raja	0.00	0.00	0.00	692,670,000.00	0.00	0.00	0.00	0.00	0.00	0.00	692,670,000.00
6	Dinas Pekerjaan Umum	1,230,343,421,646.50	0.00	0.00	86,486,600,562.07	0.00	0.00	0.00	(100,785,914,101.58)	0.00	0.00	1,216,044,108,106.99
7	Dinas Perumahan dan Kawasan Permukiman	8,642,050,677.00	0.00	0.00	0.00	0.00	0.00	0.00	0.00	0.00	0.00	8,642,050,677.00
8	Badan Penanggulangan Bencana Daerah	42,185,000.00	0.00	0.00	0.00	0.00	0.00	0.00	0.00	0.00	0.00	42,185,000.00
9	Dinas Ketahanan Pangan	545,641,850.00	0.00	0.00	0.00	0.00	0.00	0.00	0.00	0.00	0.00	545,641,850.00
10	Dinas Perhubungan	100,346,953,338.00	0.00	0.00	0.00	0.00	0.00	0.00	0.00	0.00	0.00	100,346,953,338.00
11	Dinas Kepemudaan dan Olahraga	670,540,300.00	0.00	0.00	195,032,600.00	0.00	0.00	0.00	0.00	0.00	0.00	865,572,900.00
12	Dinas Kearsipan dan Perpustakaan	0.00	0.00	0.00	99,095,250.00	0.00	0.00	0.00	0.00	0.00	0.00	99,095,250.00
13	Dinas Kelautan dan Perikanan	59,058,000.00	0.00	0.00	1,218,113,830.00	0.00	0.00	0.00	0.00	0.00	0.00	1,277,171,830.00
14	Dinas Pariwisata	37,050,500.00	0.00	0.00	0.00	0.00	0.00	0.00	0.00	0.00	0.00	37,050,500.00
15	Dinas Pertanian dan Peternakan	165,827,200.00	0.00	0.00	278,258,130.00	0.00	0.00	0.00	0.00	0.00	0.00	444,085,330.00
16	Dinas Perindustrian dan Perdagangan	558,697,800.00	0.00	0.00	977,158,000.00	0.00	0.00	0.00	(143,480,000.00)	0.00	0.00	1,392,375,800.00
17	Sekretariat Dewan Perwakilan Rakyat Daerah	0.00	0.00	0.00	99,456,000.00	0.00	0.00	0.00	0.00	0.00	0.00	99,456,000.00
18	Kecamatan Tenggarong	382,238,000.00	0.00	0.00	185,890,050.00	0.00	0.00	0.00	0.00	0.00	0.00	568,128,050.00
19	Kecamatan Sebulu	95,724,250.00	0.00	0.00	0.00	0.00	0.00	0.00	0.00	0.00	0.00	95,724,250.00
Jumlah		**1,491,243,846,608.27**	**0.00**	**0.00**	**90,337,386,522.07**	**0.00**	**0.00**	**0.00**	**(104,431,882,205.18)**	**0.00**	**0.00**	**1,477,149,350,925.16**

Lampiran XV :
Peraturan Daerah Kabupaten Kutai Kartanegara
Nomor 3 Tahun 2023
Tentang Pertanggungjawaban Pelaksanaan Anggaran
Pendapatan dan Belanja Daerah Tahun 2022

PEMERINTAH KABUPATEN KUTAI KARTANEGARA
DAFTAR REKAPITULASI ASET LAINNYA
PER 31 DESEMBER 2022

(Dalam Rupiah)

NO	SKPD	SALDO AWAL	MUTASI		SALDO AKHIR
			TAMBAH	KURANG	
1	Dinas Pendidikan dan Kebudayaan	47,784,761,280.00	6,730,464,875.00	0.00	54,515,226,155.00
2	Dinas Kesehatan	15,530,027,670.00	1,078,419,143.00	0.00	16,608,446,813.00
3	RSUD Aji Muhammad Parikesit	9,378,492,467.89	982,773,396.00	0.00	10,361,265,863.89
4	RSUD Aji Batara Agung Dewa Sakti	2,170,264,450.00	275,910,681.00	0.00	2,446,175,131.00
5	RSUD Dayaku Raja	1,309,383,937.29	0.00	(37,960,000.00)	1,271,423,937.29
6	Dinas Pekerjaan Umum	81,958,064,393.33	0.00	(2,440,307,447.00)	79,517,756,946.33
7	Dinas Perumahan dan Kawasan Permukiman	118,763,975,131.00	0.00	(92,346,299,245.30)	26,417,675,885.70
8	Satuan Polisi Pamong Praja	28,200,000.00	2,120,666.00	0.00	30,320,666.00
9	Badan Kesatuan Bangsa dan Politik	125,576,037.17	0.00	(8,074,000.17)	117,502,037.00
10	Badan Penanggulangan Bencana Daerah	(343,309,046.00)	0.00	(2,312,500.00)	(345,621,546.00)
11	Dinas Sosial	160,658,467.00	0.00	(160,658,467.00)	0.00
12	Dinas Transmigrasi dan Tenaga Kerja	150,678,452.00	0.00	(5,324,000.00)	145,354,452.00
13	Dinas Pemberdayaan Perempuan dan Perlindungan Anak	408,124,668.00	0.00	(9,900,000.00)	398,224,668.00
14	Dinas Ketahanan Pangan	260,056,424.00	0.00	(77,549,300.00)	182,507,124.00
15	Dinas Pertanahan dan Penataan Ruang	26,850,006,961.00	0.00	(8,514,598,745.00)	18,335,408,216.00
16	Dinas Lingkungan Hidup dan Kehutanan	1,669,830,863.00	0.00	(22,206,200.00)	1,647,624,663.00
17	Dinas Kependudukan dan Catatan Sipil	3,039,951,186.00	94,124,735.00	0.00	3,134,075,921.00
18	Dinas Pemberdayaan Masyarakat dan Desa	1,248,497,775.00	0.00	(239,957,000.00)	1,008,540,775.00
19	Dinas Pengendalian Penduduk dan Keluarga Berencana	18,065,000.00	0.00	0.00	18,065,000.00
20	Dinas Perhubungan	5,594,469,602.50	0.00	(948,061,864.00)	4,646,407,738.50
21	Dinas Komunikasi dan Informatika	934,950,646.00	808,911,861.00	0.00	1,743,862,507.00
22	Dinas Koperasi dan Usaha Kecil Menengah	346,765,534.00	0.00	(23,812,200.00)	322,953,334.00
23	Dinas Penanaman Modal dan Pelayanan Terpadu Satu Pintu	958,325,508.17	3,126,427,037.00	0.00	4,084,752,545.17
24	Dinas Kepemudaan dan Olahraga	551,695,900.00	0.00	(139,694,892.00)	412,001,008.00
25	Dinas Kearsipan dan Perpustakaan	1,569,873,658.00	866,772,188.00	0.00	2,436,645,846.00
26	Dinas Kelautan dan Perikanan	454,285,447.00	0.00	0.00	454,285,447.00
27	Dinas Pariwisata	3,773,959,652.05	735,059,193.00	0.00	4,509,018,845.05
28	Dinas Perkebunan	3,514,344,036.00	0.00	0.00	3,514,344,036.00
29	Dinas Pertanian dan Peternakan	14,228,755,416.93	0.00	(880,152,607.00)	13,348,602,809.93
30	Dinas Energi dan Sumber Daya Mineral	0.00	0.00	0.00	0.00
31	Dinas Perindustrian dan Perdagangan	802,453,345.00	384,903,579.00	0.00	1,187,356,924.00
32	Sekretariat Daerah	7,408,872,227.00	65,718,800.00	0.00	7,474,591,027.00
33	Sekretariat Dewan Pengurus KORPRI	0.00	0.00	0.00	0.00
34	Inspektorat Kabupaten	576,431,086.00	0.00	(22,990,000.00)	553,441,086.00
35	Badan Perencanaan Pembangunan Daerah	2,607,086,001.00	0.00	(139,186,000.00)	2,467,900,001.00
36	Badan Pendapatan Daerah	16,056,149,828.00	149,772,755.00	0.00	16,205,922,583.00
37	Badan Pengelola Keuangan dan Aset Daerah	104,072,220,277.08	383,549,084,374.50	0.00	487,621,304,651.58
38	Badan Kepegawaian dan Pengembangan Sumber Daya Manusia	737,705,221.04	0.00	(37,182,212.00)	700,523,009.04
39	Badan Penelitian dan Pengembangan Daerah	114,289,112.00	0.00	(11,533,333.00)	102,755,779.00
40	Sekretariat Dewan Perwakilan Rakyat Daerah	4,540,973,723.00	0.00	(23,652,583.00)	4,517,321,140.00
41	Kecamatan Tenggarong	4,957,095,089.00	0.00	(850,000.00)	4,956,245,089.00
42	Kecamatan Tenggarong Seberang	539,791,670.00	104,994,003.00	0.00	644,785,673.00
43	Kecamatan Loa Kulu	168,630,334.00	0.00	(48,000,000.00)	120,630,334.00
44	Kecamatan Loa Janan	27,500,000.00	0.00	0.00	27,500,000.00
45	Kecamatan Muara Badak	1,168,286,839.00	9,452,381.00	0.00	1,177,739,220.00
46	Kecamatan Marangkayu	28,783,581.00	15,283,066.00	0.00	44,066,647.00
47	Kecamatan Muara Jawa	1,866,267,353.99	0.00	(51,057,641.00)	1,815,209,712.99
48	Kecamatan Samboja	569,271,000.00	0.00	(155,600,000.00)	413,671,000.00
49	Kecamatan Sebulu	453,539,642.00	0.00	(3,824,000.00)	449,715,642.00
50	Kecamatan Muara Kaman	634,212,315.00	27,360,000.00	0.00	661,572,315.00
51	Kecamatan Kota Bangun	254,314,643.00	31,273,750.00	0.00	285,588,393.00
52	Kecamatan Muara Muntai	1.00	0.00	(1.00)	0.00
53	Kecamatan Kenohan	1,853,415,413.00	0.00	(164,943,000.00)	1,688,472,413.00
54	Kecamatan Kembang Janggut	5,462,753,560.00	0.00	(5,452,010,890.00)	10,742,670.00
55	Kecamatan Tabang	15,322,404,960.00	0.00	0.00	15,322,404,960.00
56	Kecamatan Muara Wis	134,847,225.00	0.00	0.00	134,847,225.00
57	Kecamatan Sanga Sanga	695,237,475.42	17,182,817.00	0.00	712,420,292.42
58	Kecamatan Anggana	133,950,000.00	0.00	0.00	133,950,000.00
Jumlah		**513,625,213,438.86**	**399,056,009,300.50**	**(111,967,698,127.47)**	**800,713,524,611.89**

Lampiran XVI :
Peraturan Daerah Kabupaten Kutai Kartanegara
Nomor 3 Tahun 2023
Tentang Pertanggungjawaban Pelaksanaan Anggaran
Pendapatan dan Belanja Daerah Tahun 2022

PEMERINTAH KABUPATEN KUTAI KARTANEGARA

DAFTAR DANA CADANGAN DAERAH

PER 31 DESEMBER 2022

(Dalam Rupiah)

NO	TUJUAN PEMBENTUKAN DANA CADANGAN	DASAR HUKUM PEMBENTUKAN DANA CADANGAN	JUMLAH DANA CADANGAN YANG DIRENCANAKAN	SALDO AWAL	TRANSFER DARI KAS DAERAH	TRANSFER KE KAS DAERAH	SALDO AKHIR	SISA DANA YANG BELUM DICADANGKAN
1	2	3	4	5	6	7	8	9
			NIHIL					
Jumlah			**0.00**	**0.00**	**0.00**	**0.00**	**0.00**	**0.00**

Lampiran XVII :
Peraturan Daerah Kabupaten Kutai Kartanegara
Nomor 3 Tahun 2023
Tentang Pertanggungjawaban Pelaksanaan Anggaran
Pendapatan dan Belanja Daerah Tahun 2022

PEMERINTAH KABUPATEN KUTAI KARTANEGARA
DAFTAR KEWAJIBAN JANGKA PENDEK
PER 31 DESEMBER 2022

(Dalam Rupiah)

NO	URAIAN	SALDO AWAL	MUTASI		SALDO AKHIR
			TAMBAH	KURANG	
1	2	3	4	5	6
1	Utang Perhitungan Pihak Ketiga (PFK)	235,590,850.81	0.00	(183,348,956.44)	52,241,894.37
2	Utang Bunga	0.00	0.00	0.00	0.00
3	Utang Pinjaman Jangka Pendek	0.00	0.00	0.00	0.00
4	Bagian Lancar Utang Jangka Panjang	0.00	0.00	0.00	0.00
5	Pendapatan Diterima Dimuka	104,826,379,278.19	0.00	(20,862,346,840.86)	83,964,032,437.33
6	Utang Belanja	61,290,057,958.92	18,550,960,018.02	0.00	79,841,017,976.94
7	Utang Jangka Pendek Lainnya	85,173,566,285.06	0.00	(34,974,414,437.04)	50,199,151,848.02
Jumlah		**251,525,594,372.99**	**18,550,960,018.02**	**(56,020,110,234.35)**	**214,056,444,156.66**

Lampiran XVIII :
Peraturan Daerah Kabupaten Kutai Kartanegara
Nomor 3 Tahun 2023
Tentang Pertanggungjawaban Pelaksanaan Anggaran
Pendapatan dan Belanja Daerah Tahun 2022

PEMERINTAH KABUPATEN KUTAI KARTANEGARA
DAFTAR KEWAJIBAN JANGKA PANJANG
PER 31 DESEMBER 2022

(Dalam Rupiah)

NO	URAIAN	SALDO AWAL	MUTASI		SALDO AKHIR
			TAMBAH	KURANG	
1	2	3	4	5	6
1	Utang kepada Pemerintah Pusat	NIHIL			
2	Utang kepada Lembaga Keuangan Bank (LKB)				
3	Utang kepada Lembaga Keuangan Bukan Bank				
4	Utang kepada Masyarakat				
Jumlah		**0.00**	**0.00**	**0.00**	**0.00**

Lampiran XIX :
Peraturan Daerah Kabupaten Kutai Kartanegara
Nomor 3 Tahun 2023
Tentang Pertanggungjawaban Pelaksanaan Anggaran
Pendapatan dan Belanja Daerah Tahun 2022

PEMERINTAH KABUPATEN KUTAI KARTANEGARA

DAFTAR SUB KEGIATAN YANG BELUM DISELESAIKAN SAMPAI AKHIR TAHUN ANGGARAN 2022 DAN DIANGGARKAN KEMBALI DALAM TAHUN ANGGARAN BERIKUTNYA

(Dalam Rupiah)

NO	NAMA SKPD	NAMA SUB KEGIATAN	JUMLAH				JUMLAH YANG MASIH HARUS DIANGGARKAN KEMBALI PADA APBD BERIKUTNYA	DASAR HUKUM
			ANGGARAN**)	REALISASI	TAMBAH/ KURANG	%		
1	2	3	4	5	6	7	8	9
			NIHIL					
Jumlah			**0.00**	**0.00**	**0.00**	**0.00**	**0.00**	

Lampiran XX. 1 :
Peraturan Daerah Kabupaten Kutai Kartanegara
Nomor 3 Tahun 2023
Tentang Pertanggungjawaban Pelaksanaan Anggaran
Pendapatan dan Belanja Daerah Tahun 2022

PEMERINTAH KABUPATEN KUTAI KARTANEGARA

IKHTISAR LAPORAN KEUANGAN (NERACA) BADAN USAHA MILIK DAERAH/PERUSAHAAN DAERAH

UNTUK TAHUN YANG BERAKHIR SAMPAI DENGAN 31 DESEMBER 2022 DAN 2021

(Dalam Rupiah)

No.	Perusahaan Daerah Tahun	Sumber	Status	Aktiva Lancar	Aktiva Tidak Lancar	Aktiva Lainnya	Total Aktiva	Kewajiban Jangka Pendek	Kewajiban Jangka Panjang	Total Kewajiban	Modal Saham	Tambahan Modal disetor	BPYDS (Bagian Pemerintah Daerah yang diSetor)	Ekuitas Lainnya	Laba Ditahan	Total Ekuitas	% Saham Daerah	Kepemilikan Daerah
1	*2*	*3*	*4*	*5*	*6*	*7*	*8 = 5+6+7*	*9*	*10*	*11 = 9+10*	*12*	*13*	*14=12+13*	*15*	*16*	*17=11+14+15+16*	*18*	*19 = 14 x 18*
1	Bidang Perbankan :																	
	Bankaltim	Audited	Sehat	40,110,305,000.00	614,926,000.00	1,121,762,000.00	41,846,993,000.00	36,351,983,000.00	609,823,000.00	36,961,806,000.00	3,488,360,000.00	344,725,000.00	3,833,085,000.00	1,052,102,000.00	0.00	4,885,187,000.00	59.61%	Berupa Saham
2	Bidang Pertambangan :			0.00	0.00	0.00	0.00	0.00	0.00	0.00	0.00	0.00	0.00	0.00	0.00	0.00	0.00%	0.00
3	Bidang Kehutanan :			0.00	0.00	0.00	0.00	0.00	0.00	0.00	0.00	0.00	0.00	0.00	0.00	0.00	0.00%	0.00
4	Bidang Perkebunan :			0.00	0.00	0.00	0.00	0.00	0.00	0.00	0.00	0.00	0.00	0.00	0.00	0.00	0.00%	0.00
5	Bidang Energi :																	
	PDAM Tirta Mahakam	Audited	Sehat	86,819,340,600.00	317,815,942,757.00	369,350,570.00	405,004,633,927.00	7,548,228,095.00	421,749,283.00	7,969,977,378.00	242,954,037,570.00	3,750,000,000.00	246,704,037,570.00	167,693,269,468.00	(17,362,650,489.00)	405,004,633,927.00	100.00%	246,704,037,570.00
	PT. Mahakam Gerbang Raja Migas	Audited	Sehat	54,987,993,415.00	19,113,211,390.00	0.00	74,101,204,805.00	340,577,410.00	1,262,701,000.00	1,603,278,410.00	5,000,000,000.00	0.00	5,000,000,000.00	0.00	67,497,926,395.00	74,101,204,805.00	99.00%	4,950,000,000.00
6	Bidang Umum :																	
	Perusda Tunggang Parangan	Audited	Sehat	4,802,231,812.00	847,348,091.00	2,700,798,540.00	8,350,378,443.00	4,764,276,987.00	2,950,459,102.00	7,714,736,089.00	31,794,605,327.00	0.00	31,794,605,327.00	30,000,000.00	(31,188,962,973.00)	635,642,354.00	100.00%	31,794,605,327.00
	Perusda Kelistrikan dan Sumber Daya Energi	Unaudited	Sehat	46,212,244,548.00	16,456,244,082.00	17,817,010,787.00	80,485,499,417.00	3,916,010,115.00	18,624,852,609.00	22,540,862,724.00	60,000,000,000.00	0.00	60,000,000,000.00	(2,865,465,231.00)	810,101,924.00	80,485,499,417.00	100.00%	60,810,101,924.00
7	Bidang Asuransi :			0.00	0.00	0.00	0.00	0.00	0.00	0.00	0.00	0.00	0.00	0.00	0.00	0.00	0.00%	0.00
				232,932,115,375.00	**354,847,672,320.00**	**22,008,921,897.00**	**609,788,709,592.00**	**52,921,075,607.00**	**23,869,584,994.00**	**76,790,660,601.00**	**343,237,002,897.00**	**4,094,725,000.00**	**347,331,727,897.00**	**165,909,906,237.00**	**19,756,414,857.00**	**532,998,048,991.00**	**100.00%**	**3,432,370,028.97**

Lampiran XX .2 :
Peraturan Daerah Kabupaten Kutai Kartanegara
Nomor 3 Tahun 2023
Tentang Pertanggungjawaban Pelaksanaan Anggaran Pendapatan dan Belanja Daerah Tahun 2022

PEMERINTAH KABUPATEN KUTAI KARTANEGARA

IKHTISAR LAPORAN KEUANGAN (LAPORAN LABA/RUGI) BADAN USAHA MILIK DAERAH/PERUSAHAAN DAERAH

UNTUK TAHUN YANG BERAKHIR SAMPAI DENGAN 31 DESEMBER 2022 DAN 2021

(Dalam Rupiah)

No	BUMD/Perusahaan Daerah Tahun	Sumber a)	Status b)	Pendapatan	Beban	Laba (Rugi) Kotor	Pendapatan di luar usaha	Beban di luar usaha	Sebelum Pajak Laba (Rugi)
1	2	3	4	5	6	7	8	9	10
1	Bidang Perbankan :								
	Bankaltim	Audited	Sehat	1,855,704,000.00	1,378,068,000.00	477,636,000.00	0.00	0.00	453,555,000.00
2	Bidang Pertambangan :								
3	Bidang Kehutanan :								
4	Bidang Perkebunan :								
5	Bidang Energi :								
	PDAM Tirta Mahakam	Audited	Sehat	149,495,284,124.00	156,689,997,489.00	(7,194,713,365.00)	1,164,873,581.00	150,818,902.00	(6,180,658,686.00)
	PT. Mahakam Gerbang Raja Migas	Audited	Sehat	443,136,495.00	5,086,386,377.00	(4,643,249,882.00)	61,565,490,068.00	52,441,602.00	56,869,798,584.00

6	Bidang Umum :								
	Perusda Tunggang Parangan	Audited	Sehat	17,401,509,596.00	16,717,930,814.00	683,578,782.00	6,393,124.00	22,184,739.00	667,787,166.00
	Perusda Kelistrikan dan Sumber Daya Energi	Unaudited	Sehat	22,668,747,376.00	22,380,199,834.00	288,547,542.00	11,924,636,556.00	11,403,082,176.00	810,101,924.00
7	Bidang Asuransi :								

Lampiran I.1 : Peraturan Daerah Kabupaten Kutai Kartanegara
Nomor 3 Tahun 2023
Tentang Pertanggungjawaban Pelaksanaan Anggaran
Pendapatan dan Belanja Daerah Tahun 2022

PEMERINTAH KABUPATEN KUTAI KARTANEGARA

RINGKASAN LAPORAN REALISASI ANGGARAN MENURUT URUSAN PEMERINTAHAN DAERAH DAN ORGANISASI

TAHUN ANGGARAN 2022

NOMOR URUT	URAIAN	JUMLAH (Rp)		BERTAMBAH / (BERKURANG)	
		ANGGARAN SETELAH PERUBAHAN	REALISASI	(Rp)	(%)
4	**PENDAPATAN DAERAH**	5.719.589.655.567,00	7.443.525.130.275,86	1.723.935.474.708,86	130,14
4 . 1	**Urusan Wajib Pelayanan Dasar**	340.150.529.077,00	472.271.380.389,54	132.120.851.312,54	138,84
4 . 1.01	**Pendidikan**	20.350.000,00	108.298.734.766,74	108.278.384.766,74	532.180,51
4 . 1.01 . 1-01.2-22.0-00.01	Dinas Pendidikan dan Kebudayaan	20.350.000,00	108.298.734.766,74	108.278.384.766,74	532.180,51
4 . 1.02	**Kesehatan**	339.684.691.077,00	362.869.455.622,80	23.184.764.545,80	106,83
4 . 1.02 . 1-02.0-00.0-00.01	Dinas Kesehatan	40.181.313.117,00	33.148.626.906,68	(7.032.686.210,32)	82,50
4 . 1.02 . 1-02.0-00.0-00.02	RSUD Aji Muhammad Parikesit	244.503.377.960,00	245.032.725.071,26	529.347.111,26	100,22
4 . 1.02 . 1-02.0-00.0-00.03	RSUD Aji Batara Agung Dewa Sakti	44.000.000.000,00	46.958.079.045,01	2.958.079.045,01	106,72
4 . 1.02 . 1-02.0-00.0-00.04	RSUD Dayaku Raja	11.000.000.000,00	37.730.024.599,85	26.730.024.599,85	343,00
4 . 1.03	**Pekerjaan Umum dan Penataan Ruang**	91.000.000,00	937.190.000,00	846.190.000,00	1.029,88
4 . 1.03 . 1-03.0-00.0-00.01	Dinas Pekerjaan Umum	91.000.000,00	937.190.000,00	846.190.000,00	1.029,88
4 . 1.04	**Perumahan Rakyat dan Kawasan Pemukiman**	354.488.000,00	166.000.000,00	(188.488.000,00)	46,83
4 . 1.04 . 1-04.1-03.2-11.01	Dinas Perumahan dan Kawasan Permukiman	354.488.000,00	166.000.000,00	(188.488.000,00)	46,83
4 . 2	**Urusan Wajib Bukan Pelayanan Dasar**	2.766.647.300,00	3.256.252.525,00	489.605.225,00	117,70
4 . 2.04	**Pertanahan**	0,00	55.025.000,00	55.025.000,00	0,00
4 . 2.04 . 2-10.1-03.0-00.01	Dinas Pertanahan dan Penataan Ruang	0,00	55.025.000,00	55.025.000,00	0,00
4 . 2.09	**Perhubungan**	890.647.300,00	987.212.900,00	96.565.600,00	110,84
4 . 2.09 . 2-15.0-00.0-00.01	Dinas Perhubungan	890.647.300,00	987.212.900,00	96.565.600,00	110,84
4 . 2.12	**Penanaman Modal**	1.766.000.000,00	2.039.503.624,00	273.503.624,00	115,49
4 . 2.12 . 2-18.0-00.0-00.01	Dinas Penanaman Modal dan Pelayanan Terpadu Satu Pintu	1.766.000.000,00	2.039.503.624,00	273.503.624,00	115,49
4 . 2.13	**Kepemudaan dan Olah Raga**	110.000.000,00	174.511.001,00	64.511.001,00	158,65
4 . 2.13 . 2-19.0-00.0-00.01	Dinas Kepemudaan dan Olahraga	110.000.000,00	174.511.001,00	64.511.001,00	158,65
4 . 3	**Urusan Pilihan**	4.022.437.900,00	2.000.736.560,00	(2.021.701.340,00)	49,74
4 . 3.01	**Kelautan dan Perikanan**	100.000.000,00	50.000.000,00	(50.000.000,00)	50,00
4 . 3.01 . 3-25.0-00.0-00.01	Dinas Kelautan dan Perikanan	100.000.000,00	50.000.000,00	(50.000.000,00)	50,00
4 . 3.02	**Pariwisata**	2.323.288.400,00	1.084.214.000,00	(1.239.074.400,00)	46,67

Printed By SimDa

NOMOR URUT	URAIAN	JUMLAH (Rp)		BERTAMBAH / (BERKURANG)	
		ANGGARAN SETELAH PERUBAHAN	REALISASI	(Rp)	(%)
4 . 3.02 . 3-26.0-00.0-00.01	Dinas Pariwisata	2.323.288.400,00	1.084.214.000,00	(1.239.074.400,00)	46,67
4 . 3.03	**Pertanian**	1.162.149.500,00	62.100.000,00	(1.100.049.500,00)	5,34
4 . 3.03 . 3-27.0-00.0-00.01	Dinas Pertanian dan Peternakan	100.000.000,00	62.100.000,00	(37.900.000,00)	62,10
4 . 3.03 . 3-27.0-00.0-00.02	Dinas Perkebunan	1.062.149.500,00	0,00	(1.062.149.500,00)	0,00
4 . 3.07	**Perindustrian**	437.000.000,00	804.422.560,00	367.422.560,00	184,08
4 . 3.07 . 3-31.3-30.0-00.01	Dinas Perindustrian dan Perdagangan	437.000.000,00	804.422.560,00	367.422.560,00	184,08
4 . 4	**Urusan Pemerintahan Fungsi Penunjang**	5.372.650.041.290,00	6.965.996.760.801,32	1.593.346.719.511,32	129,66
4 . 4.04	**Keuangan**	5.372.484.875.422,00	6.965.996.760.801,32	1.593.511.885.379,32	129,66
4 . 4.04 . 5-02.0-00.0-00.01	Badan Pendapatan Daerah	110.862.683.927,00	143.629.935.077,00	32.767.251.150,00	129,56
4 . 4.04 . 5-02.0-00.0-00.02	Badan Pengelola Keuangan dan Aset Daerah	5.261.622.191.495,00	6.822.366.825.724,32	1.560.744.634.229,32	129,66
4 . 4.11	**Kewilayahan - Administrasi Pemerintahan**	165.165.868,00	0,00	(165.165.868,00)	0,00
4 . 4.11 . 7-01.1-03.0-00.01	Kecamatan Tenggarong	65.000.000,00	0,00	(65.000.000,00)	0,00
4 . 4.11 . 7-01.1-03.0-00.02	Kecamatan Tenggarong Seberang	35.000.000,00	0,00	(35.000.000,00)	0,00
4 . 4.11 . 7-01.1-03.0-00.03	Kecamatan Loa Kulu	15.000.000,00	0,00	(15.000.000,00)	0,00
4 . 4.11 . 7-01.1-03.0-00.04	Kecamatan Loa Janan	12.290.868,00	0,00	(12.290.868,00)	0,00
4 . 4.11 . 7-01.1-03.0-00.05	Kecamatan Muara Badak	1.000.000,00	0,00	(1.000.000,00)	0,00
4 . 4.11 . 7-01.1-03.0-00.06	Kecamatan Marangkayu	500.000,00	0,00	(500.000,00)	0,00
4 . 4.11 . 7-01.1-03.0-00.07	Kecamatan Muara Jawa	12.000.000,00	0,00	(12.000.000,00)	0,00
4 . 4.11 . 7-01.1-03.0-00.08	Kecamatan Samboja	1.000.000,00	0,00	(1.000.000,00)	0,00
4 . 4.11 . 7-01.1-03.0-00.09	Kecamatan Sebulu	3.000.000,00	0,00	(3.000.000,00)	0,00
4 . 4.11 . 7-01.1-03.0-00.10	Kecamatan Muara Kaman	5.000.000,00	0,00	(5.000.000,00)	0,00
4 . 4.11 . 7-01.1-03.0-00.11	Kecamatan Kota Bangun	2.000.000,00	0,00	(2.000.000,00)	0,00
4 . 4.11 . 7-01.1-03.0-00.13	Kecamatan Kenohan	3.000.000,00	0,00	(3.000.000,00)	0,00
4 . 4.11 . 7-01.1-03.0-00.14	Kecamatan Kembang Janggut	4.875.000,00	0,00	(4.875.000,00)	0,00
4 . 4.11 . 7-01.1-03.0-00.17	Kecamatan Sanga Sanga	5.000.000,00	0,00	(5.000.000,00)	0,00
4 . 4.11 . 7-01.1-03.0-00.18	Kecamatan Anggana	500.000,00	0,00	(500.000,00)	0,00
5	**BELANJA DAERAH**	6.558.205.838.057,00	5.475.960.549.797,73	(1.082.245.288.259,27)	83,50
5 . 1	**Urusan Wajib Pelayanan Dasar**	3.711.139.049.170,00	2.944.996.306.540,73	(766.142.742.629,27)	79,36
5 . 1.01	**Pendidikan**	1.315.751.502.021,00	1.184.717.529.524,60	(131.033.972.496,40)	90,04
5 . 1.01 . 1-01.2-22.0-00.01	**Dinas Pendidikan dan Kebudayaan**	1.315.751.502.021,00	1.184.717.529.524,60	(131.033.972.496,40)	90,04
5 . 1.01 . 1-01.2-22.0-00.01 . 1	**BELANJA OPERASI**	1.179.579.048.097,00	1.063.267.559.275,60	(116.311.488.821,40)	90,14
5 . 1.01 . 1-01.2-22.0-00.01 . 1 . 1	Belanja Pegawai	863.525.776.569,00	786.864.922.152,00	(76.660.854.417,00)	91,12
5 . 1.01 . 1-01.2-22.0-00.01 . 1 . 2	Belanja Barang dan Jasa	252.045.455.403,00	246.104.002.731,28	(5.941.452.671,72)	97,64
5 . 1.01 . 1-01.2-22.0-00.01 . 1 . 5	Belanja Hibah	64.007.816.125,00	30.298.634.392,32	(33.709.181.732,68)	47,34
5 . 1.01 . 1-01.2-22.0-00.01 . 2	**BELANJA MODAL**	136.172.453.924,00	121.449.970.249,00	(14.722.483.675,00)	89,19

Printed By SimDa

NOMOR URUT	URAIAN	JUMLAH (Rp)		BERTAMBAH / (BERKURANG)	
		ANGGARAN SETELAH PERUBAHAN	REALISASI	(Rp)	(%)
5 . 1.01 . 1-01.2-22.0-00.01 . 2 . 2	Belanja Modal Peralatan dan Mesin	105.293.655.710,00	92.975.292.059,00	(12.318.363.651,00)	88,30
5 . 1.01 . 1-01.2-22.0-00.01 . 2 . 3	Belanja Modal Gedung dan Bangunan	24.509.036.761,00	22.104.917.190,00	(2.404.119.571,00)	90,19
5 . 1.01 . 1-01.2-22.0-00.01 . 2 . 5	Belanja Modal Aset Tetap Lainnya	6.369.761.453,00	6.369.761.000,00	(453,00)	100,00
5 . 1.02	**Kesehatan**	1.252.597.631.755,00	769.460.287.277,13	(483.137.344.477,87)	61,43
5 . 1.02 . 1-02.0-00.0-00.01	**Dinas Kesehatan**	403.393.942.306,00	355.117.359.961,78	(48.276.582.344,22)	88,03
5 . 1.02 . 1-02.0-00.0-00.01 . 1	**BELANJA OPERASI**	341.431.843.019,00	297.693.863.803,78	(43.737.979.215,22)	87,19
5 . 1.02 . 1-02.0-00.0-00.01 . 1 . 1	Belanja Pegawai	149.206.520.305,00	131.454.745.962,31	(17.751.774.342,69)	88,10
5 . 1.02 . 1-02.0-00.0-00.01 . 1 . 2	Belanja Barang dan Jasa	190.225.322.714,00	165.739.117.841,47	(24.486.204.872,53)	87,13
5 . 1.02 . 1-02.0-00.0-00.01 . 1 . 5	Belanja Hibah	2.000.000.000,00	500.000.000,00	(1.500.000.000,00)	25,00
5 . 1.02 . 1-02.0-00.0-00.01 . 2	**BELANJA MODAL**	61.962.099.287,00	57.423.496.158,00	(4.538.603.129,00)	92,68
5 . 1.02 . 1-02.0-00.0-00.01 . 2 . 1	Belanja Modal Tanah	96.212.487,00	0,00	(96.212.487,00)	0,00
5 . 1.02 . 1-02.0-00.0-00.01 . 2 . 2	Belanja Modal Peralatan dan Mesin	38.385.398.663,00	35.326.110.385,00	(3.059.288.278,00)	92,03
5 . 1.02 . 1-02.0-00.0-00.01 . 2 . 3	Belanja Modal Gedung dan Bangunan	23.204.824.500,00	21.827.691.833,00	(1.377.132.667,00)	94,07
5 . 1.02 . 1-02.0-00.0-00.01 . 2 . 4	Belanja Modal Jalan, Jaringan, dan Irigasi	200.000.000,00	199.904.000,00	(96.000,00)	99,95
5 . 1.02 . 1-02.0-00.0-00.01 . 2 . 5	Belanja Modal Aset Tetap Lainnya	75.663.637,00	69.789.940,00	(5.873.697,00)	92,24
5 . 1.02 . 1-02.0-00.0-00.02	**RSUD Aji Muhammad Parikesit**	625.775.170.939,00	289.194.303.617,42	(336.580.867.321,58)	46,21
5 . 1.02 . 1-02.0-00.0-00.02 . 1	**BELANJA OPERASI**	408.620.635.173,00	259.403.933.628,42	(149.216.701.544,58)	63,48
5 . 1.02 . 1-02.0-00.0-00.02 . 1 . 1	Belanja Pegawai	55.698.359.398,00	45.991.650.725,00	(9.706.708.673,00)	82,57
5 . 1.02 . 1-02.0-00.0-00.02 . 1 . 2	Belanja Barang dan Jasa	352.922.275.775,00	213.412.282.903,42	(139.509.992.871,58)	60,47
5 . 1.02 . 1-02.0-00.0-00.02 . 2	**BELANJA MODAL**	217.154.535.766,00	29.790.369.989,00	(187.364.165.777,00)	13,72
5 . 1.02 . 1-02.0-00.0-00.02 . 2 . 2	Belanja Modal Peralatan dan Mesin	149.081.704.418,00	25.944.083.534,00	(123.137.620.884,00)	17,40
5 . 1.02 . 1-02.0-00.0-00.02 . 2 . 3	Belanja Modal Gedung dan Bangunan	61.308.747.900,00	1.655.028.855,00	(59.653.719.045,00)	2,70
5 . 1.02 . 1-02.0-00.0-00.02 . 2 . 4	Belanja Modal Jalan, Jaringan, dan Irigasi	5.500.000.000,00	1.168.160.100,00	(4.331.839.900,00)	21,24
5 . 1.02 . 1-02.0-00.0-00.02 . 2 . 5	Belanja Modal Aset Tetap Lainnya	1.264.083.448,00	1.023.097.500,00	(240.985.948,00)	80,94
5 . 1.02 . 1-02.0-00.0-00.03	**RSUD Aji Batara Agung Dewa Sakti**	106.875.017.524,00	61.694.385.155,93	(45.180.632.368,07)	57,73
5 . 1.02 . 1-02.0-00.0-00.03 . 1	**BELANJA OPERASI**	96.582.015.370,00	58.795.435.204,00	(37.786.580.166,00)	60,88
5 . 1.02 . 1-02.0-00.0-00.03 . 1 . 1	Belanja Pegawai	12.410.905.634,00	11.592.419.626,00	(818.486.008,00)	93,41
5 . 1.02 . 1-02.0-00.0-00.03 . 1 . 2	Belanja Barang dan Jasa	84.171.109.736,00	47.203.015.578,00	(36.968.094.158,00)	56,08
5 . 1.02 . 1-02.0-00.0-00.03 . 2	**BELANJA MODAL**	10.293.002.154,00	2.898.949.951,93	(7.394.052.202,07)	28,16
5 . 1.02 . 1-02.0-00.0-00.03 . 2 . 2	Belanja Modal Peralatan dan Mesin	4.199.595.000,00	1.893.850.221,73	(2.305.744.778,27)	45,10
5 . 1.02 . 1-02.0-00.0-00.03 . 2 . 3	Belanja Modal Gedung dan Bangunan	4.776.407.154,00	933.713.147,20	(3.842.694.006,80)	19,55
5 . 1.02 . 1-02.0-00.0-00.03 . 2 . 4	Belanja Modal Jalan, Jaringan, dan Irigasi	1.317.000.000,00	71.386.583,00	(1.245.613.417,00)	5,42
5 . 1.02 . 1-02.0-00.0-00.04	**RSUD Dayaku Raja**	116.553.500.986,00	63.454.238.542,00	(53.099.262.444,00)	54,44
5 . 1.02 . 1-02.0-00.0-00.04 . 1	**BELANJA OPERASI**	88.865.887.025,00	42.377.382.075,00	(46.488.504.950,00)	47,69
5 . 1.02 . 1-02.0-00.0-00.04 . 1 . 1	Belanja Pegawai	7.539.495.482,00	5.427.185.191,00	(2.112.310.291,00)	71,98

Printed By SimDa

NOMOR URUT	URAIAN	JUMLAH (Rp)		BERTAMBAH / (BERKURANG)	
		ANGGARAN SETELAH PERUBAHAN	REALISASI	(Rp)	(%)
5 . 1.02 . 1-02.0-00.0-00.04 . 1 . 2	Belanja Barang dan Jasa	81.326.391.543,00	36.950.196.884,00	(44.376.194.659,00)	45,43
5 . 1.02 . 1-02.0-00.0-00.04 . 2	**BELANJA MODAL**	27.687.613.961,00	21.076.856.467,00	(6.610.757.494,00)	76,12
5 . 1.02 . 1-02.0-00.0-00.04 . 2 . 2	Belanja Modal Peralatan dan Mesin	17.732.861.777,00	15.565.975.968,00	(2.166.885.809,00)	87,78
5 . 1.02 . 1-02.0-00.0-00.04 . 2 . 3	Belanja Modal Gedung dan Bangunan	3.990.612.560,00	2.309.352.085,00	(1.681.260.475,00)	57,87
5 . 1.02 . 1-02.0-00.0-00.04 . 2 . 4	Belanja Modal Jalan, Jaringan, dan Irigasi	4.714.139.624,00	3.201.528.414,00	(1.512.611.210,00)	67,91
5 . 1.02 . 1-02.0-00.0-00.04 . 2 . 6	Belanja Modal Aset Lainnya	1.250.000.000,00	0,00	(1.250.000.000,00)	0,00
5 . 1.03	**Pekerjaan Umum dan Penataan Ruang**	947.278.350.814,00	807.838.038.796,00	(139.440.312.018,00)	85,28
5 . 1.03 . 1-03.0-00.0-00.01	**Dinas Pekerjaan Umum**	787.715.596.164,00	654.082.095.006,00	(133.633.501.158,00)	83,04
5 . 1.03 . 1-03.0-00.0-00.01 . 1	**BELANJA OPERASI**	156.221.365.745,00	122.820.537.677,00	(33.400.828.068,00)	78,62
5 . 1.03 . 1-03.0-00.0-00.01 . 1 . 1	Belanja Pegawai	38.959.065.097,00	35.523.263.635,00	(3.435.801.462,00)	91,18
5 . 1.03 . 1-03.0-00.0-00.01 . 1 . 2	Belanja Barang dan Jasa	117.262.300.648,00	87.297.274.042,00	(29.965.026.606,00)	74,45
5 . 1.03 . 1-03.0-00.0-00.01 . 2	**BELANJA MODAL**	631.494.230.419,00	531.261.557.329,00	(100.232.673.090,00)	84,13
5 . 1.03 . 1-03.0-00.0-00.01 . 2 . 1	Belanja Modal Tanah	24.170.690.000,00	20.850.152.030,00	(3.320.537.970,00)	86,26
5 . 1.03 . 1-03.0-00.0-00.01 . 2 . 2	Belanja Modal Peralatan dan Mesin	4.390.227.955,00	4.134.085.262,00	(256.142.693,00)	94,17
5 . 1.03 . 1-03.0-00.0-00.01 . 2 . 3	Belanja Modal Gedung dan Bangunan	76.980.950.446,00	64.470.515.294,00	(12.510.435.152,00)	83,75
5 . 1.03 . 1-03.0-00.0-00.01 . 2 . 4	Belanja Modal Jalan, Jaringan, dan Irigasi	525.939.042.018,00	441.793.484.743,00	(84.145.557.275,00)	84,00
5 . 1.03 . 1-03.0-00.0-00.01 . 2 . 5	Belanja Modal Aset Tetap Lainnya	13.320.000,00	13.320.000,00	0,00	100,00
5 . 1.03 . 1-04.1-03.2-11.01	**Dinas Perumahan dan Kawasan Permukiman**	156.670.892.784,00	151.099.796.709,00	(5.571.096.075,00)	96,44
5 . 1.03 . 1-04.1-03.2-11.01 . 1	**BELANJA OPERASI**	50.646.307.674,00	48.430.614.068,00	(2.215.693.606,00)	95,63
5 . 1.03 . 1-04.1-03.2-11.01 . 1 . 1	Belanja Pegawai	364.770.000,00	308.330.000,00	(56.440.000,00)	84,53
5 . 1.03 . 1-04.1-03.2-11.01 . 1 . 2	Belanja Barang dan Jasa	50.281.537.674,00	48.122.284.068,00	(2.159.253.606,00)	95,71
5 . 1.03 . 1-04.1-03.2-11.01 . 2	**BELANJA MODAL**	106.024.585.110,00	102.669.182.641,00	(3.355.402.469,00)	96,84
5 . 1.03 . 1-04.1-03.2-11.01 . 2 . 2	Belanja Modal Peralatan dan Mesin	607.480.000,00	602.880.000,00	(4.600.000,00)	99,24
5 . 1.03 . 1-04.1-03.2-11.01 . 2 . 4	Belanja Modal Jalan, Jaringan, dan Irigasi	105.417.105.110,00	102.066.302.641,00	(3.350.802.469,00)	96,82
5 . 1.03 . 2-10.1-03.0-00.01	**Dinas Pertanahan dan Penataan Ruang**	2.520.000.000,00	2.301.107.655,00	(218.892.345,00)	91,31
5 . 1.03 . 2-10.1-03.0-00.01 . 1	**BELANJA OPERASI**	2.520.000.000,00	2.301.107.655,00	(218.892.345,00)	91,31
5 . 1.03 . 2-10.1-03.0-00.01 . 1 . 1	Belanja Pegawai	83.820.000,00	83.820.000,00	0,00	100,00
5 . 1.03 . 2-10.1-03.0-00.01 . 1 . 2	Belanja Barang dan Jasa	2.436.180.000,00	2.217.287.655,00	(218.892.345,00)	91,01
5 . 1.03 . 7-01.1-03.0-00.01	**Kecamatan Tenggarong**	371.861.866,00	355.039.426,00	(16.822.440,00)	95,48
5 . 1.03 . 7-01.1-03.0-00.01 . 1	**BELANJA OPERASI**	72.200.000,00	55.895.000,00	(16.305.000,00)	77,42
5 . 1.03 . 7-01.1-03.0-00.01 . 1 . 1	Belanja Pegawai	24.300.000,00	24.300.000,00	0,00	100,00
5 . 1.03 . 7-01.1-03.0-00.01 . 1 . 2	Belanja Barang dan Jasa	47.900.000,00	31.595.000,00	(16.305.000,00)	65,96
5 . 1.03 . 7-01.1-03.0-00.01 . 2	**BELANJA MODAL**	299.661.866,00	299.144.426,00	(517.440,00)	99,83
5 . 1.03 . 7-01.1-03.0-00.01 . 2 . 4	Belanja Modal Jalan, Jaringan, dan Irigasi	299.661.866,00	299.144.426,00	(517.440,00)	99,83

Printed By SimDa

NOMOR URUT	URAIAN	JUMLAH (Rp)		BERTAMBAH / (BERKURANG)	
		ANGGARAN SETELAH PERUBAHAN	REALISASI	(Rp)	(%)
5 . 1.04	**Perumahan Rakyat dan Kawasan Pemukiman**	111.153.370.985,00	107.412.010.778,00	(3.741.360.207,00)	96,63
5 . 1.04 . 1-04.1-03.2-11.01	**Dinas Perumahan dan Kawasan Permukiman**	111.153.370.985,00	107.412.010.778,00	(3.741.360.207,00)	96,63
5 . 1.04 . 1-04.1-03.2-11.01 . 1	**BELANJA OPERASI**	81.849.728.524,00	78.710.338.136,00	(3.139.390.388,00)	96,16
5 . 1.04 . 1-04.1-03.2-11.01 . 1 . 1	Belanja Pegawai	21.677.950.841,00	20.795.573.341,00	(882.377.500,00)	95,93
5 . 1.04 . 1-04.1-03.2-11.01 . 1 . 2	Belanja Barang dan Jasa	60.171.777.683,00	57.914.764.795,00	(2.257.012.888,00)	96,25
5 . 1.04 . 1-04.1-03.2-11.01 . 2	**BELANJA MODAL**	29.303.642.461,00	28.701.672.642,00	(601.969.819,00)	97,95
5 . 1.04 . 1-04.1-03.2-11.01 . 2 . 1	Belanja Modal Tanah	294.163.200,00	0,00	(294.163.200,00)	0,00
5 . 1.04 . 1-04.1-03.2-11.01 . 2 . 2	Belanja Modal Peralatan dan Mesin	310.698.000,00	305.543.750,00	(5.154.250,00)	98,34
5 . 1.04 . 1-04.1-03.2-11.01 . 2 . 4	Belanja Modal Jalan, Jaringan, dan Irigasi	28.668.515.806,00	28.366.136.692,00	(302.379.114,00)	98,95
5 . 1.04 . 1-04.1-03.2-11.01 . 2 . 5	Belanja Modal Aset Tetap Lainnya	30.265.455,00	29.992.200,00	(273.255,00)	99,10
5 . 1.05	**Ketentraman dan Ketertiban Umum serta Perlindungan Masyarakat**	57.723.640.390,00	53.935.792.846,00	(3.787.847.544,00)	93,44
5 . 1.05 . 1-05.0-00.0-00.01	**Satuan Polisi Pamong Praja**	25.231.896.120,00	24.258.866.915,00	(973.029.205,00)	96,14
5 . 1.05 . 1-05.0-00.0-00.01 . 1	**BELANJA OPERASI**	25.058.193.640,00	24.088.241.315,00	(969.952.325,00)	96,13
5 . 1.05 . 1-05.0-00.0-00.01 . 1 . 1	Belanja Pegawai	14.708.342.062,00	13.985.477.182,00	(722.864.880,00)	95,09
5 . 1.05 . 1-05.0-00.0-00.01 . 1 . 2	Belanja Barang dan Jasa	10.349.851.578,00	10.102.764.133,00	(247.087.445,00)	97,61
5 . 1.05 . 1-05.0-00.0-00.01 . 2	**BELANJA MODAL**	173.702.480,00	170.625.600,00	(3.076.880,00)	98,23
5 . 1.05 . 1-05.0-00.0-00.01 . 2 . 2	Belanja Modal Peralatan dan Mesin	173.702.480,00	170.625.600,00	(3.076.880,00)	98,23
5 . 1.05 . 1-05.0-00.0-00.02	**Badan Penanggulangan Bencana Daerah**	32.491.744.270,00	29.676.925.931,00	(2.814.818.339,00)	91,34
5 . 1.05 . 1-05.0-00.0-00.02 . 1	**BELANJA OPERASI**	27.655.574.448,00	25.181.406.181,00	(2.474.168.267,00)	91,05
5 . 1.05 . 1-05.0-00.0-00.02 . 1 . 1	Belanja Pegawai	13.367.999.474,00	12.519.748.335,00	(848.251.139,00)	93,65
5 . 1.05 . 1-05.0-00.0-00.02 . 1 . 2	Belanja Barang dan Jasa	14.287.574.974,00	12.661.657.846,00	(1.625.917.128,00)	88,62
5 . 1.05 . 1-05.0-00.0-00.02 . 2	**BELANJA MODAL**	4.836.169.822,00	4.495.519.750,00	(340.650.072,00)	92,96
5 . 1.05 . 1-05.0-00.0-00.02 . 2 . 2	Belanja Modal Peralatan dan Mesin	4.836.169.822,00	4.495.519.750,00	(340.650.072,00)	92,96
5 . 1.06	**Sosial**	26.634.553.205,00	21.632.647.319,00	(5.001.905.886,00)	81,22
5 . 1.06 . 1-06.0-00.0-00.01	**Dinas Sosial**	26.634.553.205,00	21.632.647.319,00	(5.001.905.886,00)	81,22
5 . 1.06 . 1-06.0-00.0-00.01 . 1	**BELANJA OPERASI**	26.421.207.205,00	21.423.532.819,00	(4.997.674.386,00)	81,08
5 . 1.06 . 1-06.0-00.0-00.01 . 1 . 1	Belanja Pegawai	10.262.012.589,00	9.168.853.258,00	(1.093.159.331,00)	89,35
5 . 1.06 . 1-06.0-00.0-00.01 . 1 . 2	Belanja Barang dan Jasa	10.142.394.616,00	8.919.879.561,00	(1.222.515.055,00)	87,95
5 . 1.06 . 1-06.0-00.0-00.01 . 1 . 6	Belanja Bantuan Sosial	6.016.800.000,00	3.334.800.000,00	(2.682.000.000,00)	55,42
5 . 1.06 . 1-06.0-00.0-00.01 . 2	**BELANJA MODAL**	213.346.000,00	209.114.500,00	(4.231.500,00)	98,02
5 . 1.06 . 1-06.0-00.0-00.01 . 2 . 2	Belanja Modal Peralatan dan Mesin	213.346.000,00	209.114.500,00	(4.231.500,00)	98,02
5 . 2	**Urusan Wajib Bukan Pelayanan Dasar**	471.415.183.333,00	424.708.464.047,00	(46.706.719.286,00)	90,09
5 . 2.01	**Tenaga Kerja**	30.040.106.697,00	28.176.602.780,00	(1.863.503.917,00)	93,80

Printed By SimDa

NOMOR URUT	URAIAN	JUMLAH (Rp)		BERTAMBAH / (BERKURANG)	
		ANGGARAN SETELAH PERUBAHAN	REALISASI	(Rp)	(%)
5 . 2.01 . 2-07.3-32.0-00.01	**Dinas Transmigrasi dan Tenaga Kerja**	30.040.106.697,00	28.176.602.780,00	(1.863.503.917,00)	93,80
5 . 2.01 . 2-07.3-32.0-00.01 . 1	**BELANJA OPERASI**	29.416.474.697,00	27.572.604.280,00	(1.843.870.417,00)	93,73
5 . 2.01 . 2-07.3-32.0-00.01 . 1 . 1	Belanja Pegawai	9.958.809.170,00	8.890.844.461,00	(1.067.964.709,00)	89,28
5 . 2.01 . 2-07.3-32.0-00.01 . 1 . 2	Belanja Barang dan Jasa	19.457.665.527,00	18.681.759.819,00	(775.905.708,00)	96,01
5 . 2.01 . 2-07.3-32.0-00.01 . 1 . 5	Belanja Hibah	0,00	0,00	0,00	0,00
5 . 2.01 . 2-07.3-32.0-00.01 . 2	**BELANJA MODAL**	623.632.000,00	603.998.500,00	(19.633.500,00)	96,85
5 . 2.01 . 2-07.3-32.0-00.01 . 2 . 2	Belanja Modal Peralatan dan Mesin	530.662.000,00	513.036.500,00	(17.625.500,00)	96,68
5 . 2.01 . 2-07.3-32.0-00.01 . 2 . 3	Belanja Modal Gedung dan Bangunan	92.970.000,00	90.962.000,00	(2.008.000,00)	97,84
5 . 2.02	**Pemberdayaan Perempuan dan Perlindungan Anak**	11.571.012.212,00	10.244.537.645,00	(1.326.474.567,00)	88,54
5 . 2.02 . 2-08.0-00.0-00.01	**Dinas Pemberdayaan Perempuan dan Perlindungan Anak**	11.571.012.212,00	10.244.537.645,00	(1.326.474.567,00)	88,54
5 . 2.02 . 2-08.0-00.0-00.01 . 1	**BELANJA OPERASI**	10.967.420.632,00	9.651.207.554,00	(1.316.213.078,00)	88,00
5 . 2.02 . 2-08.0-00.0-00.01 . 1 . 1	Belanja Pegawai	7.207.320.789,00	6.265.979.057,00	(941.341.732,00)	86,94
5 . 2.02 . 2-08.0-00.0-00.01 . 1 . 2	Belanja Barang dan Jasa	3.760.099.843,00	3.385.228.497,00	(374.871.346,00)	90,03
5 . 2.02 . 2-08.0-00.0-00.01 . 2	**BELANJA MODAL**	603.591.580,00	593.330.091,00	(10.261.489,00)	98,30
5 . 2.02 . 2-08.0-00.0-00.01 . 2 . 2	Belanja Modal Peralatan dan Mesin	596.012.580,00	585.751.091,00	(10.261.489,00)	98,28
5 . 2.02 . 2-08.0-00.0-00.01 . 2 . 5	Belanja Modal Aset Tetap Lainnya	7.579.000,00	7.579.000,00	0,00	100,00
5 . 2.03	**Pangan**	16.711.110.727,00	15.149.691.978,00	(1.561.418.749,00)	90,66
5 . 2.03 . 2-09.0-00.0-00.01	**Dinas Ketahanan Pangan**	16.711.110.727,00	15.149.691.978,00	(1.561.418.749,00)	90,66
5 . 2.03 . 2-09.0-00.0-00.01 . 1	**BELANJA OPERASI**	16.683.532.727,00	15.126.091.978,00	(1.557.440.749,00)	90,66
5 . 2.03 . 2-09.0-00.0-00.01 . 1 . 1	Belanja Pegawai	7.645.343.621,00	6.425.474.512,00	(1.219.869.109,00)	84,04
5 . 2.03 . 2-09.0-00.0-00.01 . 1 . 2	Belanja Barang dan Jasa	9.038.189.106,00	8.700.617.466,00	(337.571.640,00)	96,27
5 . 2.03 . 2-09.0-00.0-00.01 . 2	**BELANJA MODAL**	27.578.000,00	23.600.000,00	(3.978.000,00)	85,58
5 . 2.03 . 2-09.0-00.0-00.01 . 2 . 2	Belanja Modal Peralatan dan Mesin	27.578.000,00	23.600.000,00	(3.978.000,00)	85,58
5 . 2.04	**Pertanahan**	14.142.450.417,00	12.933.158.879,00	(1.209.291.538,00)	91,45
5 . 2.04 . 2-10.1-03.0-00.01	**Dinas Pertanahan dan Penataan Ruang**	14.142.450.417,00	12.933.158.879,00	(1.209.291.538,00)	91,45
5 . 2.04 . 2-10.1-03.0-00.01 . 1	**BELANJA OPERASI**	13.836.262.417,00	12.640.151.929,00	(1.196.110.488,00)	91,36
5 . 2.04 . 2-10.1-03.0-00.01 . 1 . 1	Belanja Pegawai	8.498.834.919,00	7.802.174.940,00	(696.659.979,00)	91,80
5 . 2.04 . 2-10.1-03.0-00.01 . 1 . 2	Belanja Barang dan Jasa	5.337.427.498,00	4.837.976.989,00	(499.450.509,00)	90,64
5 . 2.04 . 2-10.1-03.0-00.01 . 2	**BELANJA MODAL**	306.188.000,00	293.006.950,00	(13.181.050,00)	95,70
5 . 2.04 . 2-10.1-03.0-00.01 . 2 . 2	Belanja Modal Peralatan dan Mesin	306.188.000,00	293.006.950,00	(13.181.050,00)	95,70
5 . 2.05	**Lingkungan Hidup**	35.925.278.531,00	32.525.007.043,00	(3.400.271.488,00)	90,54
5 . 2.05 . 2-11.3-28.0-00.01	**Dinas Lingkungan Hidup dan Kehutanan**	35.925.278.531,00	32.525.007.043,00	(3.400.271.488,00)	90,54
5 . 2.05 . 2-11.3-28.0-00.01 . 1	**BELANJA OPERASI**	21.952.082.416,00	19.111.885.041,00	(2.840.197.375,00)	87,06

Printed By SimDa

NOMOR URUT	URAIAN	JUMLAH (Rp)		BERTAMBAH / (BERKURANG)	
		ANGGARAN SETELAH PERUBAHAN	REALISASI	(Rp)	(%)
5 . 2.05 . 2-11.3-28.0-00.01 . 1 . 1	Belanja Pegawai	10.808.899.438,00	9.949.196.823,00	(859.702.615,00)	92,05
5 . 2.05 . 2-11.3-28.0-00.01 . 1 . 2	Belanja Barang dan Jasa	11.143.182.978,00	9.162.688.218,00	(1.980.494.760,00)	82,23
5 . 2.05 . 2-11.3-28.0-00.01 . 2	**BELANJA MODAL**	13.973.196.115,00	13.413.122.002,00	(560.074.113,00)	95,99
5 . 2.05 . 2-11.3-28.0-00.01 . 2 . 2	Belanja Modal Peralatan dan Mesin	13.973.196.115,00	13.413.122.002,00	(560.074.113,00)	95,99
5 . 2.06	**Administrasi Kependudukan dan Capil**	19.396.989.414,00	17.135.634.834,00	(2.261.354.580,00)	88,34
5 . 2.06 . 2-12.0-00.0-00.01	**Dinas Kependudukan dan Catatan Sipil**	19.396.989.414,00	17.135.634.834,00	(2.261.354.580,00)	88,34
5 . 2.06 . 2-12.0-00.0-00.01 . 1	**BELANJA OPERASI**	15.976.517.144,00	13.742.094.835,00	(2.234.422.309,00)	86,01
5 . 2.06 . 2-12.0-00.0-00.01 . 1 . 1	Belanja Pegawai	10.137.072.211,00	8.607.023.054,00	(1.530.049.157,00)	84,91
5 . 2.06 . 2-12.0-00.0-00.01 . 1 . 2	Belanja Barang dan Jasa	5.839.444.933,00	5.135.071.781,00	(704.373.152,00)	87,94
5 . 2.06 . 2-12.0-00.0-00.01 . 2	**BELANJA MODAL**	3.420.472.270,00	3.393.539.999,00	(26.932.271,00)	99,21
5 . 2.06 . 2-12.0-00.0-00.01 . 2 . 2	Belanja Modal Peralatan dan Mesin	3.420.472.270,00	3.393.539.999,00	(26.932.271,00)	99,21
5 . 2.07	**Pemberdayaan Masyarakat Desa**	33.879.931.687,00	28.222.344.262,00	(5.657.587.425,00)	83,30
5 . 2.07 . 2-13.0-00.0-00.01	**Dinas Pemberdayaan Masyarakat dan Desa**	33.879.931.687,00	28.222.344.262,00	(5.657.587.425,00)	83,30
5 . 2.07 . 2-13.0-00.0-00.01 . 1	**BELANJA OPERASI**	33.535.954.095,00	27.882.734.241,00	(5.653.219.854,00)	83,14
5 . 2.07 . 2-13.0-00.0-00.01 . 1 . 1	Belanja Pegawai	13.726.221.430,00	10.848.300.434,00	(2.877.920.996,00)	79,03
5 . 2.07 . 2-13.0-00.0-00.01 . 1 . 2	Belanja Barang dan Jasa	18.178.266.665,00	15.452.935.807,00	(2.725.330.858,00)	85,01
5 . 2.07 . 2-13.0-00.0-00.01 . 1 . 5	Belanja Hibah	1.631.466.000,00	1.581.498.000,00	(49.968.000,00)	96,94
5 . 2.07 . 2-13.0-00.0-00.01 . 2	**BELANJA MODAL**	343.977.592,00	339.610.021,00	(4.367.571,00)	98,73
5 . 2.07 . 2-13.0-00.0-00.01 . 2 . 2	Belanja Modal Peralatan dan Mesin	343.977.592,00	339.610.021,00	(4.367.571,00)	98,73
5 . 2.08	**Pengendalian Penduduk dan Keluarga Berencana**	21.214.878.966,00	16.829.958.199,00	(4.384.920.767,00)	79,33
5 . 2.08 . 2-14.0-00.0-00.01	**Dinas Pengendalian Penduduk dan Keluarga Berencana**	21.214.878.966,00	16.829.958.199,00	(4.384.920.767,00)	79,33
5 . 2.08 . 2-14.0-00.0-00.01 . 1	**BELANJA OPERASI**	19.473.324.625,00	15.287.458.742,00	(4.185.865.883,00)	78,50
5 . 2.08 . 2-14.0-00.0-00.01 . 1 . 1	Belanja Pegawai	8.055.785.621,00	7.224.977.106,00	(830.808.515,00)	89,69
5 . 2.08 . 2-14.0-00.0-00.01 . 1 . 2	Belanja Barang dan Jasa	11.417.539.004,00	8.062.481.636,00	(3.355.057.368,00)	70,61
5 . 2.08 . 2-14.0-00.0-00.01 . 2	**BELANJA MODAL**	1.741.554.341,00	1.542.499.457,00	(199.054.884,00)	88,57
5 . 2.08 . 2-14.0-00.0-00.01 . 2 . 2	Belanja Modal Peralatan dan Mesin	765.516.400,00	666.028.878,00	(99.487.522,00)	87,00
5 . 2.08 . 2-14.0-00.0-00.01 . 2 . 3	Belanja Modal Gedung dan Bangunan	958.194.040,00	858.703.579,00	(99.490.461,00)	89,62
5 . 2.08 . 2-14.0-00.0-00.01 . 2 . 4	Belanja Modal Jalan, Jaringan, dan Irigasi	17.843.901,00	17.767.000,00	(76.901,00)	99,57
5 . 2.09	**Perhubungan**	77.218.995.388,00	73.035.751.029,00	(4.183.244.359,00)	94,58
5 . 2.09 . 2-15.0-00.0-00.01	**Dinas Perhubungan**	77.218.995.388,00	73.035.751.029,00	(4.183.244.359,00)	94,58
5 . 2.09 . 2-15.0-00.0-00.01 . 1	**BELANJA OPERASI**	40.470.125.096,00	36.380.017.751,00	(4.090.107.345,00)	89,89
5 . 2.09 . 2-15.0-00.0-00.01 . 1 . 1	Belanja Pegawai	15.278.644.631,00	13.102.563.113,00	(2.176.081.518,00)	85,76
5 . 2.09 . 2-15.0-00.0-00.01 . 1 . 2	Belanja Barang dan Jasa	24.727.430.465,00	23.183.260.323,00	(1.544.170.142,00)	93,76
5 . 2.09 . 2-15.0-00.0-00.01 . 1 . 4	Belanja Subsidi	464.050.000,00	94.194.315,00	(369.855.685,00)	20,30

Printed By SimDa

NOMOR URUT	URAIAN	JUMLAH (Rp)		BERTAMBAH / (BERKURANG)	
		ANGGARAN SETELAH PERUBAHAN	REALISASI	(Rp)	(%)
5 . 2.09 . 2-15.0-00.0-00.01 . 2	**BELANJA MODAL**	36.748.870.292,00	36.655.733.278,00	(93.137.014,00)	99,75
5 . 2.09 . 2-15.0-00.0-00.01 . 2 . 2	Belanja Modal Peralatan dan Mesin	1.571.579.851,00	1.535.977.744,00	(35.602.107,00)	97,73
5 . 2.09 . 2-15.0-00.0-00.01 . 2 . 3	Belanja Modal Gedung dan Bangunan	35.177.290.441,00	35.119.755.534,00	(57.534.907,00)	99,84
5 . 2.10	**Komunikasi dan Informatika**	51.439.023.314,00	46.134.936.484,00	(5.304.086.830,00)	89,69
5 . 2.10 . 2-16.2-20.2-21.01	**Dinas Komunikasi dan Informatika**	51.439.023.314,00	46.134.936.484,00	(5.304.086.830,00)	89,69
5 . 2.10 . 2-16.2-20.2-21.01 . 1	**BELANJA OPERASI**	36.415.159.714,00	32.064.614.290,00	(4.350.545.424,00)	88,05
5 . 2.10 . 2-16.2-20.2-21.01 . 1 . 1	Belanja Pegawai	11.449.297.323,00	9.364.986.714,00	(2.084.310.609,00)	81,80
5 . 2.10 . 2-16.2-20.2-21.01 . 1 . 2	Belanja Barang dan Jasa	24.965.862.391,00	22.699.627.576,00	(2.266.234.815,00)	90,92
5 . 2.10 . 2-16.2-20.2-21.01 . 2	**BELANJA MODAL**	15.023.863.600,00	14.070.322.194,00	(953.541.406,00)	93,65
5 . 2.10 . 2-16.2-20.2-21.01 . 2 . 2	Belanja Modal Peralatan dan Mesin	9.707.375.700,00	9.528.758.413,00	(178.617.287,00)	98,16
5 . 2.10 . 2-16.2-20.2-21.01 . 2 . 3	Belanja Modal Gedung dan Bangunan	3.875.987.900,00	3.166.538.782,00	(709.449.118,00)	81,70
5 . 2.10 . 2-16.2-20.2-21.01 . 2 . 5	Belanja Modal Aset Tetap Lainnya	1.440.500.000,00	1.375.024.999,00	(65.475.001,00)	95,45
5 . 2.11	**Koperasi, Usaha Kecil dan Menengah**	20.498.031.576,00	14.907.189.159,00	(5.590.842.417,00)	72,72
5 . 2.11 . 2-17.0-00.0-00.01	**Dinas Koperasi dan Usaha Kecil Menengah**	20.498.031.576,00	14.907.189.159,00	(5.590.842.417,00)	72,72
5 . 2.11 . 2-17.0-00.0-00.01 . 1	**BELANJA OPERASI**	19.718.440.576,00	14.156.379.017,00	(5.562.061.559,00)	71,79
5 . 2.11 . 2-17.0-00.0-00.01 . 1 . 1	Belanja Pegawai	9.227.829.773,00	8.081.764.351,00	(1.146.065.422,00)	87,58
5 . 2.11 . 2-17.0-00.0-00.01 . 1 . 2	Belanja Barang dan Jasa	8.534.610.803,00	6.000.214.666,00	(2.534.396.137,00)	70,30
5 . 2.11 . 2-17.0-00.0-00.01 . 1 . 6	Belanja Bantuan Sosial	1.956.000.000,00	74.400.000,00	(1.881.600.000,00)	3,80
5 . 2.11 . 2-17.0-00.0-00.01 . 2	**BELANJA MODAL**	779.591.000,00	750.810.142,00	(28.780.858,00)	96,31
5 . 2.11 . 2-17.0-00.0-00.01 . 2 . 2	Belanja Modal Peralatan dan Mesin	779.591.000,00	750.810.142,00	(28.780.858,00)	96,31
5 . 2.12	**Penanaman Modal**	26.126.101.084,00	22.952.391.003,00	(3.173.710.081,00)	87,85
5 . 2.12 . 2-18.0-00.0-00.01	**Dinas Penanaman Modal dan Pelayanan Terpadu Satu Pintu**	26.126.101.084,00	22.952.391.003,00	(3.173.710.081,00)	87,85
5 . 2.12 . 2-18.0-00.0-00.01 . 1	**BELANJA OPERASI**	19.069.916.801,00	16.872.662.063,00	(2.197.254.738,00)	88,48
5 . 2.12 . 2-18.0-00.0-00.01 . 1 . 1	Belanja Pegawai	10.204.074.099,00	9.057.570.551,00	(1.146.503.548,00)	88,76
5 . 2.12 . 2-18.0-00.0-00.01 . 1 . 2	Belanja Barang dan Jasa	8.865.842.702,00	7.815.091.512,00	(1.050.751.190,00)	88,15
5 . 2.12 . 2-18.0-00.0-00.01 . 2	**BELANJA MODAL**	7.056.184.283,00	6.079.728.940,00	(976.455.343,00)	86,16
5 . 2.12 . 2-18.0-00.0-00.01 . 2 . 2	Belanja Modal Peralatan dan Mesin	3.095.403.340,00	2.700.722.440,00	(394.680.900,00)	87,25
5 . 2.12 . 2-18.0-00.0-00.01 . 2 . 5	Belanja Modal Aset Tetap Lainnya	3.960.780.943,00	3.379.006.500,00	(581.774.443,00)	85,31
5 . 2.13	**Kepemudaan dan Olah Raga**	83.442.892.278,00	79.159.104.673,00	(4.283.787.605,00)	94,87
5 . 2.13 . 2-19.0-00.0-00.01	**Dinas Kepemudaan dan Olahraga**	83.442.892.278,00	79.159.104.673,00	(4.283.787.605,00)	94,87
5 . 2.13 . 2-19.0-00.0-00.01 . 1	**BELANJA OPERASI**	80.066.456.624,00	75.838.382.332,00	(4.228.074.292,00)	94,72
5 . 2.13 . 2-19.0-00.0-00.01 . 1 . 1	Belanja Pegawai	11.977.440.559,00	10.224.642.178,00	(1.752.798.381,00)	85,37
5 . 2.13 . 2-19.0-00.0-00.01 . 1 . 2	Belanja Barang dan Jasa	38.089.016.065,00	35.613.740.154,00	(2.475.275.911,00)	93,50
5 . 2.13 . 2-19.0-00.0-00.01 . 1 . 5	Belanja Hibah	30.000.000.000,00	30.000.000.000,00	0,00	100,00

Printed By SimDa

NOMOR URUT	URAIAN	JUMLAH (Rp)		BERTAMBAH / (BERKURANG)	
		ANGGARAN SETELAH PERUBAHAN	REALISASI	(Rp)	(%)
5 . 2.13 . 2-19.0-00.0-00.01 . 2	**BELANJA MODAL**	3.376.435.654,00	3.320.722.341,00	(55.713.313,00)	98,35
5 . 2.13 . 2-19.0-00.0-00.01 . 2 . 2	Belanja Modal Peralatan dan Mesin	1.079.230.380,00	1.047.341.621,00	(31.888.759,00)	97,05
5 . 2.13 . 2-19.0-00.0-00.01 . 2 . 3	Belanja Modal Gedung dan Bangunan	2.135.599.000,00	2.112.905.220,00	(22.693.780,00)	98,94
5 . 2.13 . 2-19.0-00.0-00.01 . 2 . 5	Belanja Modal Aset Tetap Lainnya	161.606.274,00	160.475.500,00	(1.130.774,00)	99,30
5 . 2.14	**Statistik**	1.650.000.000,00	1.483.800.790,00	(166.199.210,00)	89,93
5 . 2.14 . 2-16.2-20.2-21.01	**Dinas Komunikasi dan Informatika**	1.650.000.000,00	1.483.800.790,00	(166.199.210,00)	89,93
5 . 2.14 . 2-16.2-20.2-21.01 . 1	**BELANJA OPERASI**	1.415.597.000,00	1.253.585.310,00	(162.011.690,00)	88,56
5 . 2.14 . 2-16.2-20.2-21.01 . 1 . 1	Belanja Pegawai	44.780.000,00	44.380.000,00	(400.000,00)	99,11
5 . 2.14 . 2-16.2-20.2-21.01 . 1 . 2	Belanja Barang dan Jasa	1.370.817.000,00	1.209.205.310,00	(161.611.690,00)	88,21
5 . 2.14 . 2-16.2-20.2-21.01 . 2	**BELANJA MODAL**	234.403.000,00	230.215.480,00	(4.187.520,00)	98,21
5 . 2.14 . 2-16.2-20.2-21.01 . 2 . 2	Belanja Modal Peralatan dan Mesin	234.403.000,00	230.215.480,00	(4.187.520,00)	98,21
5 . 2.15	**Persandian**	775.000.000,00	724.879.992,00	(50.120.008,00)	93,53
5 . 2.15 . 2-16.2-20.2-21.01	**Dinas Komunikasi dan Informatika**	775.000.000,00	724.879.992,00	(50.120.008,00)	93,53
5 . 2.15 . 2-16.2-20.2-21.01 . 1	**BELANJA OPERASI**	596.000.000,00	546.783.822,00	(49.216.178,00)	91,74
5 . 2.15 . 2-16.2-20.2-21.01 . 1 . 1	Belanja Pegawai	50.980.000,00	50.980.000,00	0,00	100,00
5 . 2.15 . 2-16.2-20.2-21.01 . 1 . 2	Belanja Barang dan Jasa	545.020.000,00	495.803.822,00	(49.216.178,00)	90,97
5 . 2.15 . 2-16.2-20.2-21.01 . 2	**BELANJA MODAL**	179.000.000,00	178.096.170,00	(903.830,00)	99,50
5 . 2.15 . 2-16.2-20.2-21.01 . 2 . 2	Belanja Modal Peralatan dan Mesin	167.000.000,00	166.163.670,00	(836.330,00)	99,50
5 . 2.15 . 2-16.2-20.2-21.01 . 2 . 5	Belanja Modal Aset Tetap Lainnya	12.000.000,00	11.932.500,00	(67.500,00)	99,44
5 . 2.16	**Kebudayaan**	5.450.000.000,00	5.432.204.790,00	(17.795.210,00)	99,67
5 . 2.16 . 1-01.2-22.0-00.01	**Dinas Pendidikan dan Kebudayaan**	5.450.000.000,00	5.432.204.790,00	(17.795.210,00)	99,67
5 . 2.16 . 1-01.2-22.0-00.01 . 1	**BELANJA OPERASI**	5.189.081.000,00	5.173.634.870,00	(15.446.130,00)	99,70
5 . 2.16 . 1-01.2-22.0-00.01 . 1 . 1	Belanja Pegawai	61.535.620,00	57.855.620,00	(3.680.000,00)	94,02
5 . 2.16 . 1-01.2-22.0-00.01 . 1 . 2	Belanja Barang dan Jasa	1.608.889.380,00	1.597.123.250,00	(11.766.130,00)	99,27
5 . 2.16 . 1-01.2-22.0-00.01 . 1 . 5	Belanja Hibah	3.518.656.000,00	3.518.656.000,00	0,00	100,00
5 . 2.16 . 1-01.2-22.0-00.01 . 2	**BELANJA MODAL**	260.919.000,00	258.569.920,00	(2.349.080,00)	99,10
5 . 2.16 . 1-01.2-22.0-00.01 . 2 . 2	Belanja Modal Peralatan dan Mesin	85.169.000,00	83.100.000,00	(2.069.000,00)	97,57
5 . 2.16 . 1-01.2-22.0-00.01 . 2 . 3	Belanja Modal Gedung dan Bangunan	175.750.000,00	175.469.920,00	(280.080,00)	99,84
5 . 2.17	**Perpustakaan**	19.983.173.542,00	17.937.855.040,00	(2.045.318.502,00)	89,76
5 . 2.17 . 2-24.2-23.0-00.01	**Dinas Kearsipan dan Perpustakaan**	19.983.173.542,00	17.937.855.040,00	(2.045.318.502,00)	89,76
5 . 2.17 . 2-24.2-23.0-00.01 . 1	**BELANJA OPERASI**	17.888.791.720,00	15.895.098.790,00	(1.993.692.930,00)	88,86
5 . 2.17 . 2-24.2-23.0-00.01 . 1 . 1	Belanja Pegawai	11.857.041.465,00	10.475.325.645,00	(1.381.715.820,00)	88,35
5 . 2.17 . 2-24.2-23.0-00.01 . 1 . 2	Belanja Barang dan Jasa	6.031.750.255,00	5.419.773.145,00	(611.977.110,00)	89,85

Printed By SimDa

NOMOR URUT	URAIAN	JUMLAH (Rp)		BERTAMBAH / (BERKURANG)	
		ANGGARAN SETELAH PERUBAHAN	REALISASI	(Rp)	(%)
5 . 2.17 . 2-24.2-23.0-00.01 . 2	**BELANJA MODAL**	2.094.381.822,00	2.042.756.250,00	(51.625.572,00)	97,54
5 . 2.17 . 2-24.2-23.0-00.01 . 2 . 2	Belanja Modal Peralatan dan Mesin	886.168.570,00	851.215.250,00	(34.953.320,00)	96,06
5 . 2.17 . 2-24.2-23.0-00.01 . 2 . 5	Belanja Modal Aset Tetap Lainnya	1.208.213.252,00	1.191.541.000,00	(16.672.252,00)	98,62
5 . 2.18	**Kearsipan**	1.950.207.500,00	1.723.415.467,00	(226.792.033,00)	88,37
5 . 2.18 . 2-24.2-23.0-00.01	**Dinas Kearsipan dan Perpustakaan**	1.950.207.500,00	1.723.415.467,00	(226.792.033,00)	88,37
5 . 2.18 . 2-24.2-23.0-00.01 . 1	**BELANJA OPERASI**	1.604.495.500,00	1.387.126.017,00	(217.369.483,00)	86,45
5 . 2.18 . 2-24.2-23.0-00.01 . 1 . 1	Belanja Pegawai	79.830.000,00	59.870.000,00	(19.960.000,00)	75,00
5 . 2.18 . 2-24.2-23.0-00.01 . 1 . 2	Belanja Barang dan Jasa	1.524.665.500,00	1.327.256.017,00	(197.409.483,00)	87,05
5 . 2.18 . 2-24.2-23.0-00.01 . 2	**BELANJA MODAL**	345.712.000,00	336.289.450,00	(9.422.550,00)	97,27
5 . 2.18 . 2-24.2-23.0-00.01 . 2 . 2	Belanja Modal Peralatan dan Mesin	246.024.000,00	237.194.200,00	(8.829.800,00)	96,41
5 . 2.18 . 2-24.2-23.0-00.01 . 2 . 3	Belanja Modal Gedung dan Bangunan	99.688.000,00	99.095.250,00	(592.750,00)	99,41
5 . 3	**Urusan Pilihan**	462.042.069.872,00	392.963.439.368,00	(69.078.630.504,00)	85,05
5 . 3.01	**Kelautan dan Perikanan**	153.350.946.613,00	127.738.805.713,00	(25.612.140.900,00)	83,30
5 . 3.01 . 3-25.0-00.0-00.01	**Dinas Kelautan dan Perikanan**	153.350.946.613,00	127.738.805.713,00	(25.612.140.900,00)	83,30
5 . 3.01 . 3-25.0-00.0-00.01 . 1	**BELANJA OPERASI**	141.959.477.401,00	125.270.366.966,00	(16.689.110.435,00)	88,24
5 . 3.01 . 3-25.0-00.0-00.01 . 1 . 1	Belanja Pegawai	14.313.990.604,00	11.418.568.708,00	(2.895.421.896,00)	79,77
5 . 3.01 . 3-25.0-00.0-00.01 . 1 . 2	Belanja Barang dan Jasa	112.441.486.797,00	101.559.448.258,00	(10.882.038.539,00)	90,32
5 . 3.01 . 3-25.0-00.0-00.01 . 1 . 6	Belanja Bantuan Sosial	15.204.000.000,00	12.292.350.000,00	(2.911.650.000,00)	80,85
5 . 3.01 . 3-25.0-00.0-00.01 . 2	**BELANJA MODAL**	11.391.469.212,00	2.468.438.747,00	(8.923.030.465,00)	21,67
5 . 3.01 . 3-25.0-00.0-00.01 . 2 . 1	Belanja Modal Tanah	2.272.713.000,00	1.978.100.697,00	(294.612.303,00)	87,04
5 . 3.01 . 3-25.0-00.0-00.01 . 2 . 2	Belanja Modal Peralatan dan Mesin	493.526.212,00	490.338.050,00	(3.188.162,00)	99,35
5 . 3.01 . 3-25.0-00.0-00.01 . 2 . 3	Belanja Modal Gedung dan Bangunan	8.625.230.000,00	0,00	(8.625.230.000,00)	0,00
5 . 3.02	**Pariwisata**	44.633.876.469,00	41.348.797.248,00	(3.285.079.221,00)	92,64
5 . 3.02 . 3-26.0-00.0-00.01	**Dinas Pariwisata**	44.633.876.469,00	41.348.797.248,00	(3.285.079.221,00)	92,64
5 . 3.02 . 3-26.0-00.0-00.01 . 1	**BELANJA OPERASI**	41.510.661.574,00	38.505.102.129,00	(3.005.559.445,00)	92,76
5 . 3.02 . 3-26.0-00.0-00.01 . 1 . 1	Belanja Pegawai	15.421.507.235,00	14.169.796.386,00	(1.251.710.849,00)	91,88
5 . 3.02 . 3-26.0-00.0-00.01 . 1 . 2	Belanja Barang dan Jasa	26.089.154.339,00	24.335.305.743,00	(1.753.848.596,00)	93,28
5 . 3.02 . 3-26.0-00.0-00.01 . 2	**BELANJA MODAL**	3.123.214.895,00	2.843.695.119,00	(279.519.776,00)	91,05
5 . 3.02 . 3-26.0-00.0-00.01 . 2 . 2	Belanja Modal Peralatan dan Mesin	853.910.400,00	852.840.900,00	(1.069.500,00)	99,87
5 . 3.02 . 3-26.0-00.0-00.01 . 2 . 3	Belanja Modal Gedung dan Bangunan	900.106.995,00	700.392.881,00	(199.714.114,00)	77,81
5 . 3.02 . 3-26.0-00.0-00.01 . 2 . 5	Belanja Modal Aset Tetap Lainnya	1.369.197.500,00	1.290.461.338,00	(78.736.162,00)	94,25
5 . 3.03	**Pertanian**	206.134.740.979,00	188.571.792.146,00	(17.562.948.833,00)	91,48
5 . 3.03 . 3-27.0-00.0-00.01	**Dinas Pertanian dan Peternakan**	171.149.382.866,00	158.031.198.631,00	(13.118.184.235,00)	92,34
5 . 3.03 . 3-27.0-00.0-00.01 . 1	**BELANJA OPERASI**	165.654.476.181,00	152.733.170.002,00	(12.921.306.179,00)	92,20

Printed By SimDa

NOMOR URUT	URAIAN	JUMLAH (Rp)		BERTAMBAH / (BERKURANG)	
		ANGGARAN SETELAH PERUBAHAN	REALISASI	(Rp)	(%)
5 . 3.03 . 3-27.0-00.0-00.01 . 1 . 1	Belanja Pegawai	57.973.867.233,00	53.189.231.339,00	(4.784.635.894,00)	91,75
5 . 3.03 . 3-27.0-00.0-00.01 . 1 . 2	Belanja Barang dan Jasa	107.680.608.948,00	99.543.938.663,00	(8.136.670.285,00)	92,44
5 . 3.03 . 3-27.0-00.0-00.01 . 2	**BELANJA MODAL**	5.494.906.685,00	5.298.028.629,00	(196.878.056,00)	96,42
5 . 3.03 . 3-27.0-00.0-00.01 . 2 . 2	Belanja Modal Peralatan dan Mesin	2.044.108.460,00	1.929.180.553,00	(114.927.907,00)	94,38
5 . 3.03 . 3-27.0-00.0-00.01 . 2 . 3	Belanja Modal Gedung dan Bangunan	2.912.647.000,00	2.832.218.321,00	(80.428.679,00)	97,24
5 . 3.03 . 3-27.0-00.0-00.01 . 2 . 4	Belanja Modal Jalan, Jaringan, dan Irigasi	472.703.225,00	471.681.755,00	(1.021.470,00)	99,78
5 . 3.03 . 3-27.0-00.0-00.01 . 2 . 5	Belanja Modal Aset Tetap Lainnya	65.448.000,00	64.948.000,00	(500.000,00)	99,24
5 . 3.03 . 3-27.0-00.0-00.02	**Dinas Perkebunan**	34.985.358.113,00	30.540.593.515,00	(4.444.764.598,00)	87,30
5 . 3.03 . 3-27.0-00.0-00.02 . 1	**BELANJA OPERASI**	34.705.308.259,00	30.261.505.629,00	(4.443.802.630,00)	87,20
5 . 3.03 . 3-27.0-00.0-00.02 . 1 . 1	Belanja Pegawai	21.097.487.435,00	18.077.698.448,00	(3.019.788.987,00)	85,69
5 . 3.03 . 3-27.0-00.0-00.02 . 1 . 2	Belanja Barang dan Jasa	13.607.820.824,00	12.183.807.181,00	(1.424.013.643,00)	89,54
5 . 3.03 . 3-27.0-00.0-00.02 . 2	**BELANJA MODAL**	280.049.854,00	279.087.886,00	(961.968,00)	99,66
5 . 3.03 . 3-27.0-00.0-00.02 . 2 . 2	Belanja Modal Peralatan dan Mesin	119.870.350,00	119.273.754,00	(596.596,00)	99,50
5 . 3.03 . 3-27.0-00.0-00.02 . 2 . 3	Belanja Modal Gedung dan Bangunan	12.348.000,00	12.225.064,00	(122.936,00)	99,00
5 . 3.03 . 3-27.0-00.0-00.02 . 2 . 4	Belanja Modal Jalan, Jaringan, dan Irigasi	147.831.504,00	147.589.068,00	(242.436,00)	99,84
5 . 3.04	**Kehutanan**	150.000.000,00	47.986.000,00	(102.014.000,00)	31,99
5 . 3.04 . 2-11.3-28.0-00.01	**Dinas Lingkungan Hidup dan Kehutanan**	150.000.000,00	47.986.000,00	(102.014.000,00)	31,99
5 . 3.04 . 2-11.3-28.0-00.01 . 1	**BELANJA OPERASI**	150.000.000,00	47.986.000,00	(102.014.000,00)	31,99
5 . 3.04 . 2-11.3-28.0-00.01 . 1 . 1	Belanja Pegawai	9.120.000,00	9.120.000,00	0,00	100,00
5 . 3.04 . 2-11.3-28.0-00.01 . 1 . 2	Belanja Barang dan Jasa	140.880.000,00	38.866.000,00	(102.014.000,00)	27,59
5 . 3.06	**Perdagangan**	20.204.091.862,00	18.191.552.873,00	(2.012.538.989,00)	90,04
5 . 3.06 . 3-31.3-30.0-00.01	**Dinas Perindustrian dan Perdagangan**	20.204.091.862,00	18.191.552.873,00	(2.012.538.989,00)	90,04
5 . 3.06 . 3-31.3-30.0-00.01 . 1	**BELANJA OPERASI**	10.706.588.362,00	9.566.161.960,00	(1.140.426.402,00)	89,35
5 . 3.06 . 3-31.3-30.0-00.01 . 1 . 1	Belanja Pegawai	559.090.000,00	467.529.500,00	(91.560.500,00)	83,62
5 . 3.06 . 3-31.3-30.0-00.01 . 1 . 2	Belanja Barang dan Jasa	10.147.498.362,00	9.098.632.460,00	(1.048.865.902,00)	89,66
5 . 3.06 . 3-31.3-30.0-00.01 . 2	**BELANJA MODAL**	9.497.503.500,00	8.625.390.913,00	(872.112.587,00)	90,82
5 . 3.06 . 3-31.3-30.0-00.01 . 2 . 2	Belanja Modal Peralatan dan Mesin	716.523.000,00	679.946.200,00	(36.576.800,00)	94,90
5 . 3.06 . 3-31.3-30.0-00.01 . 2 . 3	Belanja Modal Gedung dan Bangunan	8.709.425.500,00	7.873.889.713,00	(835.535.787,00)	90,41
5 . 3.06 . 3-31.3-30.0-00.01 . 2 . 4	Belanja Modal Jalan, Jaringan, dan Irigasi	71.555.000,00	71.555.000,00	0,00	100,00
5 . 3.07	**Perindustrian**	37.318.917.949,00	16.825.117.579,00	(20.493.800.370,00)	45,08
5 . 3.07 . 3-31.3-30.0-00.01	**Dinas Perindustrian dan Perdagangan**	37.318.917.949,00	16.825.117.579,00	(20.493.800.370,00)	45,08
5 . 3.07 . 3-31.3-30.0-00.01 . 1	**BELANJA OPERASI**	17.868.942.049,00	14.657.086.719,00	(3.211.855.330,00)	82,03
5 . 3.07 . 3-31.3-30.0-00.01 . 1 . 1	Belanja Pegawai	13.652.052.949,00	11.767.169.057,00	(1.884.883.892,00)	86,19
5 . 3.07 . 3-31.3-30.0-00.01 . 1 . 2	Belanja Barang dan Jasa	4.216.889.100,00	2.889.917.662,00	(1.326.971.438,00)	68,53

Printed By SimDa

NOMOR URUT	URAIAN	JUMLAH (Rp)		BERTAMBAH / (BERKURANG)	
		ANGGARAN SETELAH PERUBAHAN	REALISASI	(Rp)	(%)
5 . 3.07 . 3-31.3-30.0-00.01 . 2	**BELANJA MODAL**	19.449.975.900,00	2.168.030.860,00	(17.281.945.040,00)	11,15
5 . 3.07 . 3-31.3-30.0-00.01 . 2 . 2	Belanja Modal Peralatan dan Mesin	16.828.401.100,00	199.250.000,00	(16.629.151.100,00)	1,18
5 . 3.07 . 3-31.3-30.0-00.01 . 2 . 3	Belanja Modal Gedung dan Bangunan	2.226.755.800,00	1.968.780.860,00	(257.974.940,00)	88,41
5 . 3.07 . 3-31.3-30.0-00.01 . 2 . 4	Belanja Modal Jalan, Jaringan, dan Irigasi	394.819.000,00	0,00	(394.819.000,00)	0,00
5 . 3.08	**Transmigrasi**	249.496.000,00	239.387.809,00	(10.108.191,00)	95,95
5 . 3.08 . 2-07.3-32.0-00.01	**Dinas Transmigrasi dan Tenaga Kerja**	249.496.000,00	239.387.809,00	(10.108.191,00)	95,95
5 . 3.08 . 2-07.3-32.0-00.01 . 1	**BELANJA OPERASI**	249.496.000,00	239.387.809,00	(10.108.191,00)	95,95
5 . 3.08 . 2-07.3-32.0-00.01 . 1 . 1	Belanja Pegawai	24.240.000,00	24.240.000,00	0,00	100,00
5 . 3.08 . 2-07.3-32.0-00.01 . 1 . 2	Belanja Barang dan Jasa	225.256.000,00	215.147.809,00	(10.108.191,00)	95,51
5 . 4	**Urusan Pemerintahan Fungsi Penunjang**	1.913.609.535.682,00	1.713.292.339.842,00	(200.317.195.840,00)	89,53
5 . 4.01	**Administrasi Pemerintahan**	191.506.410.333,00	177.697.352.476,00	(13.809.057.857,00)	92,79
5 . 4.01 . 4-01.0-00.0-00.01	**Sekretariat Daerah**	191.506.410.333,00	177.697.352.476,00	(13.809.057.857,00)	92,79
5 . 4.01 . 4-01.0-00.0-00.01 . 1	**BELANJA OPERASI**	174.060.652.507,00	160.421.936.455,00	(13.638.716.052,00)	92,16
5 . 4.01 . 4-01.0-00.0-00.01 . 1 . 1	Belanja Pegawai	61.581.336.021,00	59.177.188.058,00	(2.404.147.963,00)	96,10
5 . 4.01 . 4-01.0-00.0-00.01 . 1 . 2	Belanja Barang dan Jasa	88.992.422.872,00	79.087.354.783,00	(9.905.068.089,00)	88,87
5 . 4.01 . 4-01.0-00.0-00.01 . 1 . 5	Belanja Hibah	22.034.893.614,00	20.884.893.614,00	(1.150.000.000,00)	94,78
5 . 4.01 . 4-01.0-00.0-00.01 . 1 . 6	Belanja Bantuan Sosial	1.452.000.000,00	1.272.500.000,00	(179.500.000,00)	87,64
5 . 4.01 . 4-01.0-00.0-00.01 . 2	**BELANJA MODAL**	17.445.757.826,00	17.275.416.021,00	(170.341.805,00)	99,02
5 . 4.01 . 4-01.0-00.0-00.01 . 2 . 2	Belanja Modal Peralatan dan Mesin	14.101.953.483,00	13.986.508.944,00	(115.444.539,00)	99,18
5 . 4.01 . 4-01.0-00.0-00.01 . 2 . 3	Belanja Modal Gedung dan Bangunan	2.621.230.698,00	2.566.984.611,00	(54.246.087,00)	97,93
5 . 4.01 . 4-01.0-00.0-00.01 . 2 . 4	Belanja Modal Jalan, Jaringan, dan Irigasi	571.703.190,00	571.406.466,00	(296.724,00)	99,95
5 . 4.01 . 4-01.0-00.0-00.01 . 2 . 5	Belanja Modal Aset Tetap Lainnya	150.870.455,00	150.516.000,00	(354.455,00)	99,77
5 . 4.02	**Pengawasan**	33.353.574.670,00	26.130.027.203,00	(7.223.547.467,00)	78,34
5 . 4.02 . 6-01.0-00.0-00.01	**Inspektorat Kabupaten**	33.353.574.670,00	26.130.027.203,00	(7.223.547.467,00)	78,34
5 . 4.02 . 6-01.0-00.0-00.01 . 1	**BELANJA OPERASI**	31.202.941.070,00	24.023.969.597,00	(7.178.971.473,00)	76,99
5 . 4.02 . 6-01.0-00.0-00.01 . 1 . 1	Belanja Pegawai	13.933.991.974,00	12.136.009.938,00	(1.797.982.036,00)	87,10
5 . 4.02 . 6-01.0-00.0-00.01 . 1 . 2	Belanja Barang dan Jasa	17.268.949.096,00	11.887.959.659,00	(5.380.989.437,00)	68,84
5 . 4.02 . 6-01.0-00.0-00.01 . 2	**BELANJA MODAL**	2.150.633.600,00	2.106.057.606,00	(44.575.994,00)	97,93
5 . 4.02 . 6-01.0-00.0-00.01 . 2 . 2	Belanja Modal Peralatan dan Mesin	1.216.895.600,00	1.178.145.508,00	(38.750.092,00)	96,82
5 . 4.02 . 6-01.0-00.0-00.01 . 2 . 3	Belanja Modal Gedung dan Bangunan	904.367.000,00	899.173.099,00	(5.193.901,00)	99,43
5 . 4.02 . 6-01.0-00.0-00.01 . 2 . 5	Belanja Modal Aset Tetap Lainnya	29.371.000,00	28.738.999,00	(632.001,00)	97,85
5 . 4.03	**Perencanaan**	34.618.108.652,00	29.391.201.213,00	(5.226.907.439,00)	84,90
5 . 4.03 . 5-01.0-00.0-00.01	**Badan Perencanaan Pembangunan Daerah**	34.618.108.652,00	29.391.201.213,00	(5.226.907.439,00)	84,90
5 . 4.03 . 5-01.0-00.0-00.01 . 1	**BELANJA OPERASI**	33.081.334.480,00	27.867.336.177,00	(5.213.998.303,00)	84,24

Printed By SimDa

NOMOR URUT	URAIAN	JUMLAH (Rp)		BERTAMBAH / (BERKURANG)	
		ANGGARAN SETELAH PERUBAHAN	REALISASI	(Rp)	(%)
5 . 4.03 . 5-01.0-00.0-00.01 . 1 . 1	Belanja Pegawai	17.304.013.264,00	13.981.600.163,00	(3.322.413.101,00)	80,80
5 . 4.03 . 5-01.0-00.0-00.01 . 1 . 2	Belanja Barang dan Jasa	15.777.321.216,00	13.885.736.014,00	(1.891.585.202,00)	88,01
5 . 4.03 . 5-01.0-00.0-00.01 . 2	**BELANJA MODAL**	1.536.774.172,00	1.523.865.036,00	(12.909.136,00)	99,16
5 . 4.03 . 5-01.0-00.0-00.01 . 2 . 2	Belanja Modal Peralatan dan Mesin	1.536.774.172,00	1.523.865.036,00	(12.909.136,00)	99,16
5 . 4.04	**Keuangan**	835.590.589.292,00	717.300.173.025,00	(118.290.416.267,00)	85,84
5 . 4.04 . 5-02.0-00.0-00.01	**Badan Pendapatan Daerah**	57.110.406.090,00	48.827.215.317,00	(8.283.190.773,00)	85,50
5 . 4.04 . 5-02.0-00.0-00.01 . 1	**BELANJA OPERASI**	50.765.808.465,00	43.659.755.735,00	(7.106.052.730,00)	86,00
5 . 4.04 . 5-02.0-00.0-00.01 . 1 . 1	Belanja Pegawai	34.357.999.768,00	29.110.040.101,00	(5.247.959.667,00)	84,73
5 . 4.04 . 5-02.0-00.0-00.01 . 1 . 2	Belanja Barang dan Jasa	16.407.808.697,00	14.549.715.634,00	(1.858.093.063,00)	88,68
5 . 4.04 . 5-02.0-00.0-00.01 . 2	**BELANJA MODAL**	6.344.597.625,00	5.167.459.582,00	(1.177.138.043,00)	81,45
5 . 4.04 . 5-02.0-00.0-00.01 . 2 . 2	Belanja Modal Peralatan dan Mesin	1.345.509.100,00	1.262.668.318,00	(82.840.782,00)	93,84
5 . 4.04 . 5-02.0-00.0-00.01 . 2 . 3	Belanja Modal Gedung dan Bangunan	4.583.998.525,00	3.526.466.764,00	(1.057.531.761,00)	76,93
5 . 4.04 . 5-02.0-00.0-00.01 . 2 . 5	Belanja Modal Aset Tetap Lainnya	415.090.000,00	378.324.500,00	(36.765.500,00)	91,14
5 . 4.04 . 5-02.0-00.0-00.02	**Badan Pengelola Keuangan dan Aset Daerah**	778.480.183.202,00	668.472.957.708,00	(110.007.225.494,00)	85,87
5 . 4.04 . 5-02.0-00.0-00.02 . 1	**BELANJA OPERASI**	110.905.260.072,00	34.482.152.132,00	(76.423.107.940,00)	31,09
5 . 4.04 . 5-02.0-00.0-00.02 . 1 . 1	Belanja Pegawai	78.810.391.444,00	17.734.737.073,00	(61.075.654.371,00)	22,50
5 . 4.04 . 5-02.0-00.0-00.02 . 1 . 2	Belanja Barang dan Jasa	32.094.868.628,00	16.747.415.059,00	(15.347.453.569,00)	52,18
5 . 4.04 . 5-02.0-00.0-00.02 . 2	**BELANJA MODAL**	2.275.206.000,00	2.034.108.232,00	(241.097.768,00)	89,40
5 . 4.04 . 5-02.0-00.0-00.02 . 2 . 2	Belanja Modal Peralatan dan Mesin	2.077.446.000,00	1.893.621.832,00	(183.824.168,00)	91,15
5 . 4.04 . 5-02.0-00.0-00.02 . 2 . 5	Belanja Modal Aset Tetap Lainnya	197.760.000,00	140.486.400,00	(57.273.600,00)	71,04
5 . 4.04 . 5-02.0-00.0-00.02 . 3	**BELANJA TIDAK TERDUGA**	41.196.260.000,00	10.717.074.540,00	(30.479.185.460,00)	26,01
5 . 4.04 . 5-02.0-00.0-00.02 . 3 . 1	Belanja Tidak Terduga	41.196.260.000,00	10.717.074.540,00	(30.479.185.460,00)	26,01
5 . 4.04 . 5-02.0-00.0-00.02 . 4	**BELANJA TRANSFER**	624.103.457.130,00	621.239.622.804,00	(2.863.834.326,00)	99,54
5 . 4.04 . 5-02.0-00.0-00.02 . 4 . 2	Belanja Bantuan Keuangan	624.103.457.130,00	621.239.622.804,00	(2.863.834.326,00)	99,54
5 . 4.05	**Kepegawaian**	27.532.194.842,00	23.629.845.105,00	(3.902.349.737,00)	85,83
5 . 4.05 . 5-03.5-04.0-00.01	**Badan Kepegawaian dan Pengembangan Sumber Daya Manusia**	27.532.194.842,00	23.629.845.105,00	(3.902.349.737,00)	85,83
5 . 4.05 . 5-03.5-04.0-00.01 . 1	**BELANJA OPERASI**	27.227.202.842,00	23.328.599.405,00	(3.898.603.437,00)	85,68
5 . 4.05 . 5-03.5-04.0-00.01 . 1 . 1	Belanja Pegawai	19.328.946.269,00	16.856.494.859,00	(2.472.451.410,00)	87,21
5 . 4.05 . 5-03.5-04.0-00.01 . 1 . 2	Belanja Barang dan Jasa	7.898.256.573,00	6.472.104.546,00	(1.426.152.027,00)	81,94
5 . 4.05 . 5-03.5-04.0-00.01 . 2	**BELANJA MODAL**	304.992.000,00	301.245.700,00	(3.746.300,00)	98,77
5 . 4.05 . 5-03.5-04.0-00.01 . 2 . 2	Belanja Modal Peralatan dan Mesin	210.546.000,00	206.969.700,00	(3.576.300,00)	98,30
5 . 4.05 . 5-03.5-04.0-00.01 . 2 . 3	Belanja Modal Gedung dan Bangunan	94.446.000,00	94.276.000,00	(170.000,00)	99,82
5 . 4.06	**Pendidikan dan Pelatihan**	2.914.000.000,00	2.609.038.640,00	(304.961.360,00)	89,53
5 . 4.06 . 5-03.5-04.0-00.01	**Badan Kepegawaian dan Pengembangan Sumber Daya Manusia**	2.914.000.000,00	2.609.038.640,00	(304.961.360,00)	89,53

Printed By SimDa

NOMOR URUT	URAIAN	JUMLAH (Rp)		BERTAMBAH / (BERKURANG)	
		ANGGARAN SETELAH PERUBAHAN	REALISASI	(Rp)	(%)
5 . 4.06 . 5-03.5-04.0-00.01 . 1	**BELANJA OPERASI**	2.906.534.000,00	2.601.572.640,00	(304.961.360,00)	89,51
5 . 4.06 . 5-03.5-04.0-00.01 . 1 . 1	Belanja Pegawai	25.590.000,00	24.230.000,00	(1.360.000,00)	94,69
5 . 4.06 . 5-03.5-04.0-00.01 . 1 . 2	Belanja Barang dan Jasa	2.880.944.000,00	2.577.342.640,00	(303.601.360,00)	89,46
5 . 4.06 . 5-03.5-04.0-00.01 . 2	**BELANJA MODAL**	7.466.000,00	7.466.000,00	0,00	100,00
5 . 4.06 . 5-03.5-04.0-00.01 . 2 . 2	Belanja Modal Peralatan dan Mesin	7.466.000,00	7.466.000,00	0,00	100,00
5 . 4.07	**Penelitian dan Pengembangan**	16.116.264.669,00	13.745.745.101,00	(2.370.519.568,00)	85,29
5 . 4.07 . 5-05.0-00.0-00.01	**Badan Penelitian dan Pengembangan Daerah**	16.116.264.669,00	13.745.745.101,00	(2.370.519.568,00)	85,29
5 . 4.07 . 5-05.0-00.0-00.01 . 1	**BELANJA OPERASI**	16.071.240.669,00	13.701.009.101,00	(2.370.231.568,00)	85,25
5 . 4.07 . 5-05.0-00.0-00.01 . 1 . 1	Belanja Pegawai	10.098.115.469,00	8.192.934.769,00	(1.905.180.700,00)	81,13
5 . 4.07 . 5-05.0-00.0-00.01 . 1 . 2	Belanja Barang dan Jasa	5.973.125.200,00	5.508.074.332,00	(465.050.868,00)	92,21
5 . 4.07 . 5-05.0-00.0-00.01 . 2	**BELANJA MODAL**	45.024.000,00	44.736.000,00	(288.000,00)	99,36
5 . 4.07 . 5-05.0-00.0-00.01 . 2 . 2	Belanja Modal Peralatan dan Mesin	45.024.000,00	44.736.000,00	(288.000,00)	99,36
5 . 4.08	**Sekretariat DPRD**	147.030.820.549,00	132.364.975.702,00	(14.665.844.847,00)	90,03
5 . 4.08 . 4-02.0-00.0-00.01	**Sekretariat Dewan Perwakilan Rakyat Daerah**	147.030.820.549,00	132.364.975.702,00	(14.665.844.847,00)	90,03
5 . 4.08 . 4-02.0-00.0-00.01 . 1	**BELANJA OPERASI**	139.134.017.697,00	124.625.464.690,00	(14.508.553.007,00)	89,57
5 . 4.08 . 4-02.0-00.0-00.01 . 1 . 1	Belanja Pegawai	54.596.552.022,00	51.540.566.432,00	(3.055.985.590,00)	94,40
5 . 4.08 . 4-02.0-00.0-00.01 . 1 . 2	Belanja Barang dan Jasa	84.537.465.675,00	73.084.898.258,00	(11.452.567.417,00)	86,45
5 . 4.08 . 4-02.0-00.0-00.01 . 2	**BELANJA MODAL**	7.896.802.852,00	7.739.511.012,00	(157.291.840,00)	98,01
5 . 4.08 . 4-02.0-00.0-00.01 . 2 . 2	Belanja Modal Peralatan dan Mesin	7.665.351.432,00	7.574.505.637,00	(90.845.795,00)	98,81
5 . 4.08 . 4-02.0-00.0-00.01 . 2 . 3	Belanja Modal Gedung dan Bangunan	130.721.000,00	124.260.375,00	(6.460.625,00)	95,06
5 . 4.08 . 4-02.0-00.0-00.01 . 2 . 5	Belanja Modal Aset Tetap Lainnya	100.730.420,00	40.745.000,00	(59.985.420,00)	40,45
5 . 4.11	**Kewilayahan - Administrasi Pemerintahan**	602.917.197.013,00	571.949.204.006,00	(30.967.993.007,00)	94,86
5 . 4.11 . 7-01.1-03.0-00.01	**Kecamatan Tenggarong**	122.542.613.022,00	116.717.400.009,00	(5.825.213.013,00)	95,25
5 . 4.11 . 7-01.1-03.0-00.01 . 1	**BELANJA OPERASI**	67.456.539.996,00	63.208.450.721,00	(4.248.089.275,00)	93,70
5 . 4.11 . 7-01.1-03.0-00.01 . 1 . 1	Belanja Pegawai	36.110.096.276,00	33.086.995.488,00	(3.023.100.788,00)	91,63
5 . 4.11 . 7-01.1-03.0-00.01 . 1 . 2	Belanja Barang dan Jasa	31.346.443.720,00	30.121.455.233,00	(1.224.988.487,00)	96,09
5 . 4.11 . 7-01.1-03.0-00.01 . 2	**BELANJA MODAL**	55.086.073.026,00	53.508.949.288,00	(1.577.123.738,00)	97,14
5 . 4.11 . 7-01.1-03.0-00.01 . 2 . 2	Belanja Modal Peralatan dan Mesin	10.675.571.007,00	9.825.495.818,00	(850.075.189,00)	92,04
5 . 4.11 . 7-01.1-03.0-00.01 . 2 . 3	Belanja Modal Gedung dan Bangunan	3.241.616.849,00	3.174.974.153,00	(66.642.696,00)	97,94
5 . 4.11 . 7-01.1-03.0-00.01 . 2 . 4	Belanja Modal Jalan, Jaringan, dan Irigasi	41.168.885.170,00	40.508.479.317,00	(660.405.853,00)	98,40
5 . 4.11 . 7-01.1-03.0-00.02	**Kecamatan Tenggarong Seberang**	37.491.611.928,00	35.733.913.429,00	(1.757.698.499,00)	95,31
5 . 4.11 . 7-01.1-03.0-00.02 . 1	**BELANJA OPERASI**	37.235.875.078,00	35.490.468.929,00	(1.745.406.149,00)	95,31
5 . 4.11 . 7-01.1-03.0-00.02 . 1 . 1	Belanja Pegawai	7.212.913.046,00	5.880.574.749,00	(1.332.338.297,00)	81,53
5 . 4.11 . 7-01.1-03.0-00.02 . 1 . 2	Belanja Barang dan Jasa	30.022.962.032,00	29.609.894.180,00	(413.067.852,00)	98,62

Printed By SimDa

NOMOR URUT	URAIAN	JUMLAH (Rp)		BERTAMBAH / (BERKURANG)	
		ANGGARAN SETELAH PERUBAHAN	REALISASI	(Rp)	(%)
5 . 4.11 . 7-01.1-03.0-00.02 . 2	**BELANJA MODAL**	255.736.850,00	243.444.500,00	(12.292.350,00)	95,19
5 . 4.11 . 7-01.1-03.0-00.02 . 2 . 2	Belanja Modal Peralatan dan Mesin	105.736.850,00	94.839.500,00	(10.897.350,00)	89,69
5 . 4.11 . 7-01.1-03.0-00.02 . 2 . 5	Belanja Modal Aset Tetap Lainnya	150.000.000,00	148.605.000,00	(1.395.000,00)	99,07
5 . 4.11 . 7-01.1-03.0-00.03	**Kecamatan Loa Kulu**	38.390.863.231,00	36.984.184.785,00	(1.406.678.446,00)	96,34
5 . 4.11 . 7-01.1-03.0-00.03 . 1	**BELANJA OPERASI**	38.219.237.091,00	36.812.772.645,00	(1.406.464.446,00)	96,32
5 . 4.11 . 7-01.1-03.0-00.03 . 1 . 1	Belanja Pegawai	7.089.766.888,00	6.369.255.089,00	(720.511.799,00)	89,84
5 . 4.11 . 7-01.1-03.0-00.03 . 1 . 2	Belanja Barang dan Jasa	31.129.470.203,00	30.443.517.556,00	(685.952.647,00)	97,80
5 . 4.11 . 7-01.1-03.0-00.03 . 2	**BELANJA MODAL**	171.626.140,00	171.412.140,00	(214.000,00)	99,88
5 . 4.11 . 7-01.1-03.0-00.03 . 2 . 2	Belanja Modal Peralatan dan Mesin	44.126.140,00	44.126.140,00	0,00	100,00
5 . 4.11 . 7-01.1-03.0-00.03 . 2 . 3	Belanja Modal Gedung dan Bangunan	127.500.000,00	127.286.000,00	(214.000,00)	99,83
5 . 4.11 . 7-01.1-03.0-00.04	**Kecamatan Loa Janan**	22.508.627.335,00	20.906.524.687,00	(1.602.102.648,00)	92,88
5 . 4.11 . 7-01.1-03.0-00.04 . 1	**BELANJA OPERASI**	22.416.540.335,00	20.816.004.387,00	(1.600.535.948,00)	92,86
5 . 4.11 . 7-01.1-03.0-00.04 . 1 . 1	Belanja Pegawai	5.930.488.015,00	4.596.951.926,00	(1.333.536.089,00)	77,51
5 . 4.11 . 7-01.1-03.0-00.04 . 1 . 2	Belanja Barang dan Jasa	16.486.052.320,00	16.219.052.461,00	(266.999.859,00)	98,38
5 . 4.11 . 7-01.1-03.0-00.04 . 2	**BELANJA MODAL**	92.087.000,00	90.520.300,00	(1.566.700,00)	98,30
5 . 4.11 . 7-01.1-03.0-00.04 . 2 . 2	Belanja Modal Peralatan dan Mesin	92.087.000,00	90.520.300,00	(1.566.700,00)	98,30
5 . 4.11 . 7-01.1-03.0-00.05	**Kecamatan Muara Badak**	19.082.481.155,00	18.418.744.202,00	(663.736.953,00)	96,52
5 . 4.11 . 7-01.1-03.0-00.05 . 1	**BELANJA OPERASI**	18.378.850.102,00	17.726.882.202,00	(651.967.900,00)	96,45
5 . 4.11 . 7-01.1-03.0-00.05 . 1 . 1	Belanja Pegawai	3.499.470.721,00	3.062.497.345,00	(436.973.376,00)	87,51
5 . 4.11 . 7-01.1-03.0-00.05 . 1 . 2	Belanja Barang dan Jasa	14.879.379.381,00	14.664.384.857,00	(214.994.524,00)	98,56
5 . 4.11 . 7-01.1-03.0-00.05 . 2	**BELANJA MODAL**	703.631.053,00	691.862.000,00	(11.769.053,00)	98,33
5 . 4.11 . 7-01.1-03.0-00.05 . 2 . 2	Belanja Modal Peralatan dan Mesin	122.914.808,00	117.540.000,00	(5.374.808,00)	95,63
5 . 4.11 . 7-01.1-03.0-00.05 . 2 . 3	Belanja Modal Gedung dan Bangunan	580.716.245,00	574.322.000,00	(6.394.245,00)	98,90
5 . 4.11 . 7-01.1-03.0-00.06	**Kecamatan Marangkayu**	14.083.060.290,00	13.401.873.490,00	(681.186.800,00)	95,16
5 . 4.11 . 7-01.1-03.0-00.06 . 1	**BELANJA OPERASI**	13.746.580.340,00	13.065.974.170,00	(680.606.170,00)	95,05
5 . 4.11 . 7-01.1-03.0-00.06 . 1 . 1	Belanja Pegawai	4.797.895.647,00	4.129.242.398,00	(668.653.249,00)	86,06
5 . 4.11 . 7-01.1-03.0-00.06 . 1 . 2	Belanja Barang dan Jasa	8.948.684.693,00	8.936.731.772,00	(11.952.921,00)	99,87
5 . 4.11 . 7-01.1-03.0-00.06 . 2	**BELANJA MODAL**	336.479.950,00	335.899.320,00	(580.630,00)	99,83
5 . 4.11 . 7-01.1-03.0-00.06 . 2 . 2	Belanja Modal Peralatan dan Mesin	214.826.950,00	214.659.320,00	(167.630,00)	99,92
5 . 4.11 . 7-01.1-03.0-00.06 . 2 . 3	Belanja Modal Gedung dan Bangunan	121.653.000,00	121.240.000,00	(413.000,00)	99,66
5 . 4.11 . 7-01.1-03.0-00.07	**Kecamatan Muara Jawa**	60.203.127.630,00	56.654.806.932,00	(3.548.320.698,00)	94,11
5 . 4.11 . 7-01.1-03.0-00.07 . 1	**BELANJA OPERASI**	32.966.001.060,00	30.340.716.514,00	(2.625.284.546,00)	92,04
5 . 4.11 . 7-01.1-03.0-00.07 . 1 . 1	Belanja Pegawai	11.026.305.663,00	10.501.304.225,00	(525.001.438,00)	95,24
5 . 4.11 . 7-01.1-03.0-00.07 . 1 . 2	Belanja Barang dan Jasa	21.939.695.397,00	19.839.412.289,00	(2.100.283.108,00)	90,43

Printed By SimDa

NOMOR URUT	URAIAN	JUMLAH (Rp)		BERTAMBAH / (BERKURANG)	
		ANGGARAN SETELAH PERUBAHAN	REALISASI	(Rp)	(%)
5 . 4.11 . 7-01.1-03.0-00.07 . 2	**BELANJA MODAL**	27.237.126.570,00	26.314.090.418,00	(923.036.152,00)	96,61
5 . 4.11 . 7-01.1-03.0-00.07 . 2 . 2	Belanja Modal Peralatan dan Mesin	5.089.894.257,00	4.427.452.144,00	(662.442.113,00)	86,99
5 . 4.11 . 7-01.1-03.0-00.07 . 2 . 3	Belanja Modal Gedung dan Bangunan	1.951.789.042,00	1.935.408.822,00	(16.380.220,00)	99,16
5 . 4.11 . 7-01.1-03.0-00.07 . 2 . 4	Belanja Modal Jalan, Jaringan, dan Irigasi	20.195.443.271,00	19.951.229.452,00	(244.213.819,00)	98,79
5 . 4.11 . 7-01.1-03.0-00.08	**Kecamatan Samboja**	121.158.389.482,00	115.365.822.064,00	(5.792.567.418,00)	95,22
5 . 4.11 . 7-01.1-03.0-00.08 . 1	**BELANJA OPERASI**	78.194.593.482,00	73.465.538.505,00	(4.729.054.977,00)	93,95
5 . 4.11 . 7-01.1-03.0-00.08 . 1 . 1	Belanja Pegawai	22.146.454.054,00	20.695.372.947,00	(1.451.081.107,00)	93,45
5 . 4.11 . 7-01.1-03.0-00.08 . 1 . 2	Belanja Barang dan Jasa	56.048.139.428,00	52.770.165.558,00	(3.277.973.870,00)	94,15
5 . 4.11 . 7-01.1-03.0-00.08 . 2	**BELANJA MODAL**	42.963.796.000,00	41.900.283.559,00	(1.063.512.441,00)	97,52
5 . 4.11 . 7-01.1-03.0-00.08 . 2 . 2	Belanja Modal Peralatan dan Mesin	7.471.816.360,00	6.492.008.864,00	(979.807.496,00)	86,89
5 . 4.11 . 7-01.1-03.0-00.08 . 2 . 3	Belanja Modal Gedung dan Bangunan	2.019.136.096,00	2.013.246.910,00	(5.889.186,00)	99,71
5 . 4.11 . 7-01.1-03.0-00.08 . 2 . 4	Belanja Modal Jalan, Jaringan, dan Irigasi	33.472.843.544,00	33.395.027.785,00	(77.815.759,00)	99,77
5 . 4.11 . 7-01.1-03.0-00.09	**Kecamatan Sebulu**	21.250.826.301,00	20.878.253.470,00	(372.572.831,00)	98,25
5 . 4.11 . 7-01.1-03.0-00.09 . 1	**BELANJA OPERASI**	21.208.215.301,00	20.835.913.470,00	(372.301.831,00)	98,24
5 . 4.11 . 7-01.1-03.0-00.09 . 1 . 1	Belanja Pegawai	4.690.483.863,00	4.451.230.734,00	(239.253.129,00)	94,90
5 . 4.11 . 7-01.1-03.0-00.09 . 1 . 2	Belanja Barang dan Jasa	16.517.731.438,00	16.384.682.736,00	(133.048.702,00)	99,19
5 . 4.11 . 7-01.1-03.0-00.09 . 2	**BELANJA MODAL**	42.611.000,00	42.340.000,00	(271.000,00)	99,36
5 . 4.11 . 7-01.1-03.0-00.09 . 2 . 2	Belanja Modal Peralatan dan Mesin	42.611.000,00	42.340.000,00	(271.000,00)	99,36
5 . 4.11 . 7-01.1-03.0-00.10	**Kecamatan Muara Kaman**	17.953.671.260,00	16.678.591.355,00	(1.275.079.905,00)	92,90
5 . 4.11 . 7-01.1-03.0-00.10 . 1	**BELANJA OPERASI**	17.832.217.860,00	16.557.317.605,00	(1.274.900.255,00)	92,85
5 . 4.11 . 7-01.1-03.0-00.10 . 1 . 1	Belanja Pegawai	6.944.228.297,00	6.332.408.873,00	(611.819.424,00)	91,19
5 . 4.11 . 7-01.1-03.0-00.10 . 1 . 2	Belanja Barang dan Jasa	10.887.989.563,00	10.224.908.732,00	(663.080.831,00)	93,91
5 . 4.11 . 7-01.1-03.0-00.10 . 2	**BELANJA MODAL**	121.453.400,00	121.273.750,00	(179.650,00)	99,85
5 . 4.11 . 7-01.1-03.0-00.10 . 2 . 2	Belanja Modal Peralatan dan Mesin	36.311.000,00	36.182.000,00	(129.000,00)	99,64
5 . 4.11 . 7-01.1-03.0-00.10 . 2 . 3	Belanja Modal Gedung dan Bangunan	85.142.400,00	85.091.750,00	(50.650,00)	99,94
5 . 4.11 . 7-01.1-03.0-00.11	**Kecamatan Kota Bangun**	24.536.342.435,00	22.547.389.944,00	(1.988.952.491,00)	91,89
5 . 4.11 . 7-01.1-03.0-00.11 . 1	**BELANJA OPERASI**	23.491.433.186,00	21.655.106.944,00	(1.836.326.242,00)	92,18
5 . 4.11 . 7-01.1-03.0-00.11 . 1 . 1	Belanja Pegawai	5.151.983.897,00	4.477.063.150,00	(674.920.747,00)	86,90
5 . 4.11 . 7-01.1-03.0-00.11 . 1 . 2	Belanja Barang dan Jasa	18.339.449.289,00	17.178.043.794,00	(1.161.405.495,00)	93,67
5 . 4.11 . 7-01.1-03.0-00.11 . 2	**BELANJA MODAL**	1.044.909.249,00	892.283.000,00	(152.626.249,00)	85,39
5 . 4.11 . 7-01.1-03.0-00.11 . 2 . 2	Belanja Modal Peralatan dan Mesin	88.172.712,00	88.100.700,00	(72.012,00)	99,92
5 . 4.11 . 7-01.1-03.0-00.11 . 2 . 3	Belanja Modal Gedung dan Bangunan	956.736.537,00	804.182.300,00	(152.554.237,00)	84,05
5 . 4.11 . 7-01.1-03.0-00.12	**Kecamatan Muara Muntai**	12.291.067.594,00	11.317.319.265,00	(973.748.329,00)	92,08
5 . 4.11 . 7-01.1-03.0-00.12 . 1	**BELANJA OPERASI**	11.217.285.594,00	10.257.724.447,00	(959.561.147,00)	91,45

Printed By SimDa

NOMOR URUT	URAIAN	JUMLAH (Rp)		BERTAMBAH / (BERKURANG)	
		ANGGARAN SETELAH PERUBAHAN	REALISASI	(Rp)	(%)
5 . 4.11 . 7-01.1-03.0-00.12 . 1 . 1	Belanja Pegawai	5.461.705.264,00	4.725.678.576,00	(736.026.688,00)	86,52
5 . 4.11 . 7-01.1-03.0-00.12 . 1 . 2	Belanja Barang dan Jasa	5.755.580.330,00	5.532.045.871,00	(223.534.459,00)	96,12
5 . 4.11 . 7-01.1-03.0-00.12 . 2	**BELANJA MODAL**	1.073.782.000,00	1.059.594.818,00	(14.187.182,00)	98,68
5 . 4.11 . 7-01.1-03.0-00.12 . 2 . 2	Belanja Modal Peralatan dan Mesin	311.087.230,00	309.117.400,00	(1.969.830,00)	99,37
5 . 4.11 . 7-01.1-03.0-00.12 . 2 . 3	Belanja Modal Gedung dan Bangunan	762.694.770,00	750.477.418,00	(12.217.352,00)	98,40
5 . 4.11 . 7-01.1-03.0-00.13	**Kecamatan Kenohan**	8.557.944.438,00	7.436.895.921,00	(1.121.048.517,00)	86,90
5 . 4.11 . 7-01.1-03.0-00.13 . 1	**BELANJA OPERASI**	8.557.944.438,00	7.436.895.921,00	(1.121.048.517,00)	86,90
5 . 4.11 . 7-01.1-03.0-00.13 . 1 . 1	Belanja Pegawai	4.129.073.901,00	3.163.901.218,00	(965.172.683,00)	76,62
5 . 4.11 . 7-01.1-03.0-00.13 . 1 . 2	Belanja Barang dan Jasa	4.428.870.537,00	4.272.994.703,00	(155.875.834,00)	96,48
5 . 4.11 . 7-01.1-03.0-00.14	**Kecamatan Kembang Janggut**	9.595.532.696,00	8.683.043.367,00	(912.489.329,00)	90,49
5 . 4.11 . 7-01.1-03.0-00.14 . 1	**BELANJA OPERASI**	9.010.860.286,00	8.105.299.067,00	(905.561.219,00)	89,95
5 . 4.11 . 7-01.1-03.0-00.14 . 1 . 1	Belanja Pegawai	4.088.252.376,00	3.809.181.689,00	(279.070.687,00)	93,17
5 . 4.11 . 7-01.1-03.0-00.14 . 1 . 2	Belanja Barang dan Jasa	4.922.607.910,00	4.296.117.378,00	(626.490.532,00)	87,27
5 . 4.11 . 7-01.1-03.0-00.14 . 2	**BELANJA MODAL**	584.672.410,00	577.744.300,00	(6.928.110,00)	98,82
5 . 4.11 . 7-01.1-03.0-00.14 . 2 . 2	Belanja Modal Peralatan dan Mesin	123.462.000,00	117.600.000,00	(5.862.000,00)	95,25
5 . 4.11 . 7-01.1-03.0-00.14 . 2 . 3	Belanja Modal Gedung dan Bangunan	285.900.000,00	285.211.450,00	(688.550,00)	99,76
5 . 4.11 . 7-01.1-03.0-00.14 . 2 . 4	Belanja Modal Jalan, Jaringan, dan Irigasi	175.310.410,00	174.932.850,00	(377.560,00)	99,78
5 . 4.11 . 7-01.1-03.0-00.15	**Kecamatan Tabang**	7.832.732.126,00	6.907.890.478,00	(924.841.648,00)	88,19
5 . 4.11 . 7-01.1-03.0-00.15 . 1	**BELANJA OPERASI**	7.491.419.726,00	6.600.809.271,00	(890.610.455,00)	88,11
5 . 4.11 . 7-01.1-03.0-00.15 . 1 . 1	Belanja Pegawai	5.581.881.634,00	4.992.012.872,00	(589.868.762,00)	89,43
5 . 4.11 . 7-01.1-03.0-00.15 . 1 . 2	Belanja Barang dan Jasa	1.909.538.092,00	1.608.796.399,00	(300.741.693,00)	84,25
5 . 4.11 . 7-01.1-03.0-00.15 . 2	**BELANJA MODAL**	341.312.400,00	307.081.207,00	(34.231.193,00)	89,97
5 . 4.11 . 7-01.1-03.0-00.15 . 2 . 2	Belanja Modal Peralatan dan Mesin	0,00	0,00	0,00	0,00
5 . 4.11 . 7-01.1-03.0-00.15 . 2 . 3	Belanja Modal Gedung dan Bangunan	341.312.400,00	307.081.207,00	(34.231.193,00)	89,97
5 . 4.11 . 7-01.1-03.0-00.16	**Kecamatan Muara Wis**	10.464.995.473,00	9.817.043.492,00	(647.951.981,00)	93,81
5 . 4.11 . 7-01.1-03.0-00.16 . 1	**BELANJA OPERASI**	9.014.633.473,00	8.407.388.162,00	(607.245.311,00)	93,26
5 . 4.11 . 7-01.1-03.0-00.16 . 1 . 1	Belanja Pegawai	4.078.375.407,00	3.565.911.568,00	(512.463.839,00)	87,43
5 . 4.11 . 7-01.1-03.0-00.16 . 1 . 2	Belanja Barang dan Jasa	4.936.258.066,00	4.841.476.594,00	(94.781.472,00)	98,08
5 . 4.11 . 7-01.1-03.0-00.16 . 2	**BELANJA MODAL**	1.450.362.000,00	1.409.655.330,00	(40.706.670,00)	97,19
5 . 4.11 . 7-01.1-03.0-00.16 . 2 . 2	Belanja Modal Peralatan dan Mesin	260.786.000,00	245.799.500,00	(14.986.500,00)	94,25
5 . 4.11 . 7-01.1-03.0-00.16 . 2 . 3	Belanja Modal Gedung dan Bangunan	1.189.576.000,00	1.163.855.830,00	(25.720.170,00)	97,84
5 . 4.11 . 7-01.1-03.0-00.17	**Kecamatan Sanga Sanga**	28.191.607.852,00	27.523.986.673,00	(667.621.179,00)	97,63
5 . 4.11 . 7-01.1-03.0-00.17 . 1	**BELANJA OPERASI**	27.200.031.492,00	26.539.025.784,00	(661.005.708,00)	97,57
5 . 4.11 . 7-01.1-03.0-00.17 . 1 . 1	Belanja Pegawai	8.070.937.237,00	7.694.567.090,00	(376.370.147,00)	95,34

Printed By SimDa

NOMOR URUT	URAIAN	JUMLAH (Rp)		BERTAMBAH / (BERKURANG)	
		ANGGARAN SETELAH PERUBAHAN	REALISASI	(Rp)	(%)
5 . 4.11 . 7-01.1-03.0-00.17 . 1 . 2	Belanja Barang dan Jasa	19.129.094.255,00	18.844.458.694,00	(284.635.561,00)	98,51
5 . 4.11 . 7-01.1-03.0-00.17 . 2	**BELANJA MODAL**	991.576.360,00	984.960.889,00	(6.615.471,00)	99,33
5 . 4.11 . 7-01.1-03.0-00.17 . 2 . 2	Belanja Modal Peralatan dan Mesin	470.276.360,00	464.762.189,00	(5.514.171,00)	98,83
5 . 4.11 . 7-01.1-03.0-00.17 . 2 . 3	Belanja Modal Gedung dan Bangunan	432.960.000,00	432.003.700,00	(956.300,00)	99,78
5 . 4.11 . 7-01.1-03.0-00.17 . 2 . 4	Belanja Modal Jalan, Jaringan, dan Irigasi	88.340.000,00	88.195.000,00	(145.000,00)	99,84
5 . 4.11 . 7-01.1-03.0-00.18	**Kecamatan Anggana**	26.781.702.765,00	25.975.520.443,00	(806.182.322,00)	96,99
5 . 4.11 . 7-01.1-03.0-00.18 . 1	**BELANJA OPERASI**	26.277.968.765,00	25.483.650.143,00	(794.318.622,00)	96,98
5 . 4.11 . 7-01.1-03.0-00.18 . 1 . 1	Belanja Pegawai	4.418.838.469,00	3.892.687.173,00	(526.151.296,00)	88,09
5 . 4.11 . 7-01.1-03.0-00.18 . 1 . 2	Belanja Barang dan Jasa	21.859.130.296,00	21.590.962.970,00	(268.167.326,00)	98,77
5 . 4.11 . 7-01.1-03.0-00.18 . 2	**BELANJA MODAL**	503.734.000,00	491.870.300,00	(11.863.700,00)	97,64
5 . 4.11 . 7-01.1-03.0-00.18 . 2 . 2	Belanja Modal Peralatan dan Mesin	358.644.000,00	348.676.300,00	(9.967.700,00)	97,22
5 . 4.11 . 7-01.1-03.0-00.18 . 2 . 3	Belanja Modal Gedung dan Bangunan	145.090.000,00	143.194.000,00	(1.896.000,00)	98,69
5 . 4.12	**Kesatuan Bangsa dan Politik**	22.030.375.662,00	18.474.777.371,00	(3.555.598.291,00)	83,86
5 . 4.12 . 1-05.8-01.0-00.03	**Badan Kesatuan Bangsa dan Politik**	22.030.375.662,00	18.474.777.371,00	(3.555.598.291,00)	83,86
5 . 4.12 . 1-05.8-01.0-00.03 . 1	**BELANJA OPERASI**	21.654.606.662,00	18.338.269.371,00	(3.316.337.291,00)	84,69
5 . 4.12 . 1-05.8-01.0-00.03 . 1 . 1	Belanja Pegawai	8.672.138.485,00	7.128.659.377,00	(1.543.479.108,00)	82,20
5 . 4.12 . 1-05.8-01.0-00.03 . 1 . 2	Belanja Barang dan Jasa	9.729.573.577,00	7.956.715.394,00	(1.772.858.183,00)	81,78
5 . 4.12 . 1-05.8-01.0-00.03 . 1 . 5	Belanja Hibah	3.252.894.600,00	3.252.894.600,00	0,00	100,00
5 . 4.12 . 1-05.8-01.0-00.03 . 2	**BELANJA MODAL**	375.769.000,00	136.508.000,00	(239.261.000,00)	36,33
5 . 4.12 . 1-05.8-01.0-00.03 . 2 . 2	Belanja Modal Peralatan dan Mesin	375.769.000,00	136.508.000,00	(239.261.000,00)	36,33
6	**PEMBIAYAAN DAERAH**				
6 . 1	**Urusan Wajib Pelayanan Dasar**				
6 . 1.01	**Pendidikan**				
6 . 1.01 . 1-01.2-22.0-00.01	**Dinas Pendidikan dan Kebudayaan**				
6 . 1.01 . 1-01.2-22.0-00.01 . 1	**PENERIMAAN PEMBIAYAAN**	0,00	7.429.627,90	7.429.627,90	0,00
6 . 1.01 . 1-01.2-22.0-00.01 . 1 . 1	Sisa Lebih Perhitungan Anggaran Tahun Sebelumnya	0,00	7.429.627,90	7.429.627,90	0,00
6 . 4	**Urusan Pemerintahan Fungsi Penunjang**				
6 . 4.04	**Keuangan**				
6 . 4.04 . 5-02.0-00.0-00.02	**Badan Pengelola Keuangan dan Aset Daerah**				
6 . 4.04 . 5-02.0-00.0-00.02 . 1	**PENERIMAAN PEMBIAYAAN**	842.366.182.490,00	842.314.452.859,79	(51.729.630,21)	99,99
6 . 4.04 . 5-02.0-00.0-00.02 . 1 . 1	Sisa Lebih Perhitungan Anggaran Tahun Sebelumnya	842.366.182.490,00	842.314.452.859,79	(51.729.630,21)	99,99
6 . 4.04 . 5-02.0-00.0-00.02 . 2	**PENGELUARAN PEMBIAYAAN**	3.750.000.000,00	3.750.000.000,00	0,00	100,00
6 . 4.04 . 5-02.0-00.0-00.02 . 2 . 2	Penyertaan Modal Daerah	3.750.000.000,00	3.750.000.000,00	0,00	100,00

Printed By SimDa

NOMOR URUT	URAIAN	JUMLAH (Rp)		BERTAMBAH / (BERKURANG)	
		ANGGARAN SETELAH PERUBAHAN	REALISASI	(Rp)	(%)

Printed By SimDa

Lampiran I.2 : Peraturan Daerah Kabupaten Kutai Kartanegara
Nomor 3 Tahun 2023
Tentang Pertanggungjawaban Pelaksanaan Anggaran
Pendapatan dan Belanja Daerah Tahun 2022

PEMERINTAH KABUPATEN KUTAI KARTANEGARA

RINGKASAN APBD YANG DIKLASIFIKASI MENURUT KELOMPOK DAN JENIS PENDAPATAN, BELANJA, DAN PEMBIAYAAN

TAHUN ANGGARAN 2022

NO. URUT	URAIAN	ANGGARAN 2022	REALISASI 2022	(%)	REALISASI 2021
4	**PENDAPATAN DAERAH**	5.719.589.655.567,00	7.443.525.130.275,86	130,14	4.443.234.734.944,34
4 . 1	**PENDAPATAN ASLI DAERAH (PAD)**	506.101.538.567,00	567.757.276.457,12	112,18	707.307.156.824,89
4 . 1 . 1	Pajak Daerah	110.862.683.927,00	142.751.497.519,00	128,76	114.967.277.995,00
4 . 1 . 2	Retribusi Daerah	5.408.579.568,00	5.332.179.084,00	98,59	4.008.704.812,00
4 . 1 . 3	Hasil Pengelolaan Kekayaan Daerah yang Dipisahkan	32.120.806.628,00	21.232.144.048,86	66,10	19.768.619.228,31
4 . 1 . 4	Lain-lain PAD yang Sah	357.709.468.444,00	398.441.455.805,26	111,39	568.562.554.789,58
4 . 2	**PENDAPATAN TRANSFER**	5.209.738.117.000,00	6.764.448.480.052,00	129,84	3.615.376.629.670,00
4 . 2 . 1	Pendapatan Transfer Pemerintah Pusat	4.606.260.415.410,00	6.153.698.018.616,00	133,59	3.215.256.827.670,00
4 . 2 . 1 . 1	Dana Perimbangan	4.429.357.061.410,00	5.976.853.751.616,00	134,94	3.174.738.835.670,00
4 . 2 . 1 . 2	Dana Insentif Daerah (DID)	0,00	0,00	0,00	40.517.992.000,00
4 . 2 . 1 . 5	Dana Desa	176.903.354.000,00	176.844.267.000,00	99,97	0,00
4 . 2 . 2	Pendapatan Transfer Antar Daerah	603.477.701.590,00	610.750.461.436,00	101,21	400.119.802.000,00
4 . 2 . 2 . 1	Pendapatan Bagi Hasil	561.362.821.590,00	568.635.581.436,00	101,30	318.277.302.000,00
4 . 2 . 2 . 2	Bantuan Keuangan	42.114.880.000,00	42.114.880.000,00	100,00	81.842.500.000,00
4 . 3	**LAIN-LAIN PENDAPATAN DAERAH YANG SAH**	3.750.000.000,00	111.319.373.766,74	2.968,52	120.550.948.449,45
4 . 3 . 1	Pendapatan Hibah	3.750.000.000,00	3.033.000.000,00	80,88	4.626.000.000,00
4 . 3 . 3	Lain-lain Pendapatan Sesuai dengan Ketentuan Peraturan Perundang-Undangan	0,00	108.286.373.766,74	0,00	115.924.948.449,45
5	**BELANJA DAERAH**	6.558.205.838.057,00	5.475.960.549.797,73	83,50	4.714.130.498.075,44
5 . 1	**BELANJA OPERASI**	4.359.530.414.599,00	3.672.269.131.103,80	84,24	3.283.287.430.381,43
5 . 1 . 1	Belanja Pegawai	1.906.288.638.947,00	1.660.706.849.284,31	87,12	1.666.499.767.314,35
5 . 1 . 2	Belanja Barang dan Jasa	2.301.703.199.313,00	1.904.457.460.898,17	82,74	1.557.300.916.067,08
5 . 1 . 4	Belanja Subsidi	464.050.000,00	94.194.315,00	20,30	0,00
5 . 1 . 5	Belanja Hibah	126.445.726.339,00	90.036.576.606,32	71,21	58.453.247.000,00
5 . 1 . 6	Belanja Bantuan Sosial	24.628.800.000,00	16.974.050.000,00	68,92	1.033.500.000,00
5 . 2	**BELANJA MODAL**	1.533.375.706.328,00	1.171.734.721.349,93	76,42	1.026.367.434.969,01
5 . 2 . 1	Belanja Modal Tanah	26.833.778.687,00	22.828.252.727,00	85,07	15.358.489.143,00
5 . 2 . 2	Belanja Modal Peralatan dan Mesin	438.187.785.606,00	273.027.320.037,73	62,31	234.889.069.195,01
5 . 2 . 3	Belanja Modal Gedung dan Bangunan	281.249.158.559,00	187.440.891.917,20	66,65	221.986.615.076,00
5 . 2 . 4	Belanja Modal Jalan, Jaringan, dan Irigasi	768.832.742.639,00	672.563.911.292,00	87,48	548.105.072.658,00

Printed By SimDa

NO. URUT	URAIAN	ANGGARAN 2022	REALISASI 2022	(%)	REALISASI 2021
5 . 2 . 5	Belanja Modal Aset Tetap Lainnya	17.022.240.837,00	15.874.345.376,00	93,26	6.028.188.897,00
5 . 2 . 6	Belanja Modal Aset Lainnya	1.250.000.000,00	0,00	0,00	0,00
5 . 3	**BELANJA TIDAK TERDUGA**	41.196.260.000,00	10.717.074.540,00	26,01	84.714.812.822,00
5 . 3 . 1	Belanja Tidak Terduga	41.196.260.000,00	10.717.074.540,00	26,01	84.714.812.822,00
5 . 4	**BELANJA TRANSFER**	624.103.457.130,00	621.239.622.804,00	99,54	319.760.819.903,00
5 . 4 . 2	Belanja Bantuan Keuangan	624.103.457.130,00	621.239.622.804,00	99,54	319.760.819.903,00
	SURPLUS / (DEFISIT)	(838.616.182.490,00)	1.967.564.580.478,13	(234,62)	(270.895.763.131,10)
6	**PEMBIAYAAN DAERAH**				
6 . 1	**PENERIMAAN PEMBIAYAAN**	842.366.182.490,00	842.321.882.487,69	99,99	1.137.661.945.621,05
6 . 1 . 1	Sisa Lebih Perhitungan Anggaran Tahun Sebelumnya	842.366.182.490,00	842.321.882.487,69	99,99	1.137.661.945.621,05
6 . 2	**PENGELUARAN PEMBIAYAAN**	3.750.000.000,00	3.750.000.000,00	100,00	24.400.000.000,00
6 . 2 . 2	Penyertaan Modal Daerah	3.750.000.000,00	3.750.000.000,00	100,00	24.400.000.000,00
	PEMBIAYAAN NETTO	838.616.182.490,00	838.571.882.487,69	99,99	1.113.261.945.621,05
	SISA LEBIH PEMBIAYAAN ANGGARAN (SILPA)	0,00	2.806.136.462.965,82	0,00	842.366.182.489,95

Printed By SimDa

Lampiran I.3 : Peraturan Daerah Kabupaten Kutai Kartanegara
Nomor 3 Tahun 2023
Tentang Pertanggungjawaban Pelaksanaan Anggaran
Pendapatan dan Belanja Daerah Tahun 2022

PEMERINTAH KABUPATEN KUTAI KARTANEGARA

RINCIAN APBD MENURUT URUSAN PEMERINTAHAN DAERAH, ORGANISASI, PROGRAM, KEGIATAN, SUB KEGIATAN, KELOMPOK, DAN JENIS PENDAPATAN, BELANJA DAN PEMBIAYAAN

TAHUN ANGGARAN 2022

Urusan Pemerintahan : 1.01 URUSAN PEMERINTAHAN WAJIB YANG BERKAITAN DENGAN PELAYANAN DASAR Pendidikan
Organisasi : 1.01 . 1-01.2-22.0-00.01 Dinas Pendidikan dan Kebudayaan

KODE REKENING	URAIAN	JUMLAH (Rp)		BERTAMBAH / (BERKURANG)		DASAR HUKUM
		ANGGARAN SETELAH PERUBAHAN	REALISASI	(Rp)	(%)	
1	2	3	4	5 = 4 - 3	6	7
1.01 . 1-01.2-22.0-00.01 . 00.0.00.00 . 4	**PENDAPATAN DAERAH**	20.350.000,00	108.298.734.766,74	108.278.384.766,74	532.180,51	
1.01 . 1-01.2-22.0-00.01 . 00.0.00.00 . 4.1	**PENDAPATAN ASLI DAERAH (PAD)**	20.350.000,00	12.361.000,00	(7.989.000,00)	60,74	
1.01 . 1-01.2-22.0-00.01 . 00.0.00.00 . 4.1.2	Retribusi Daerah	20.350.000,00	12.361.000,00	(7.989.000,00)	60,74	
1.01 . 1-01.2-22.0-00.01 . 00.0.00.00 . 4.3	**LAIN-LAIN PENDAPATAN DAERAH YANG SAH**	0,00	108.286.373.766,74	108.286.373.766,74	0,00	
1.01 . 1-01.2-22.0-00.01 . 00.0.00.00 . 4.3.3	Lain-lain Pendapatan Sesuai dengan Ketentuan Peraturan Perundang-Undangan	0,00	108.286.373.766,74	108.286.373.766,74	0,00	
1.01 . 1-01.2-22.0-00.01 . 00.0.00.00 . 5	**BELANJA DAERAH**	1.321.201.502.021,00	1.190.149.734.314,60	(131.051.767.706,40)	90,08	
1.01 . 1-01.2-22.0-00.01 . 00	**Non Program**	0,00	114.057.527.886,28	114.057.527.886,28	0,00	
1.01 . 1-01.2-22.0-00.01 . 00.0.00	***Non Kegiatan***	0,00	114.057.527.886,28	114.057.527.886,28	0,00	
1.01 . 1-01.2-22.0-00.01 . 00.0.00.00	*Non Sub Kegiatan*	0,00	114.057.527.886,28	114.057.527.886,28	0,00	
1.01 . 1-01.2-22.0-00.01 . 00.0.00.00 . 5.1	**BELANJA OPERASI**	0,00	89.890.385.342,28	89.890.385.342,28	0,00	
1.01 . 1-01.2-22.0-00.01 . 00.0.00.00 . 5.1.1	Belanja Pegawai	0,00	5.722.851.731,00	5.722.851.731,00	0,00	
1.01 . 1-01.2-22.0-00.01 . 00.0.00.00 . 5.1.2	Belanja Barang dan Jasa	0,00	84.167.533.611,28	84.167.533.611,28	0,00	
1.01 . 1-01.2-22.0-00.01 . 00.0.00.00 . 5.2	**BELANJA MODAL**	0,00	24.167.142.544,00	24.167.142.544,00	0,00	
1.01 . 1-01.2-22.0-00.01 . 00.0.00.00 . 5.2.2	Belanja Modal Peralatan dan Mesin	0,00	24.167.142.544,00	24.167.142.544,00	0,00	
1.01 . 1-01.2-22.0-00.01 . 01	**Program Penunjang Urusan Pemerintahan Daerah Kabupaten/Kota**	980.389.056.077,00	895.308.591.003,00	(85.080.465.074,00)	91,32	
1.01 . 1-01.2-22.0-00.01 . 01.2.01	***Perencanaan, Penganggaran, dan Evaluasi Kinerja Perangkat Daerah***	1.675.430.000,00	1.169.945.000,00	(505.485.000,00)	69,83	
1.01 . 1-01.2-22.0-00.01 . 01.2.01.01	*Penyusunan Dokumen Perencanaan Perangkat Daerah*	181.283.000,00	128.040.000,00	(53.243.000,00)	70,63	
1.01 . 1-01.2-22.0-00.01 . 01.2.01.01 . 5.1	**BELANJA OPERASI**	127.461.100,00	74.760.000,00	(52.701.100,00)	58,65	
1.01 . 1-01.2-22.0-00.01 . 01.2.01.01 . 5.1.1	Belanja Pegawai	4.560.000,00	4.560.000,00	0,00	100,00	
1.01 . 1-01.2-22.0-00.01 . 01.2.01.01 . 5.1.2	Belanja Barang dan Jasa	122.901.100,00	70.200.000,00	(52.701.100,00)	57,12	
1.01 . 1-01.2-22.0-00.01 . 01.2.01.01 . 5.2	**BELANJA MODAL**	53.821.900,00	53.280.000,00	(541.900,00)	98,99	

Printed By SimDa

KODE REKENING	URAIAN	JUMLAH (Rp)		BERTAMBAH / (BERKURANG)		DASAR HUKUM
		ANGGARAN SETELAH PERUBAHAN	REALISASI	(Rp)	(%)	
1	2	3	4	5 = 4 - 3	6	7
1.01 . 1-01.2-22.0-00.01 . 01.2.01.01 . 5.2.2	Belanja Modal Peralatan dan Mesin	53.821.900,00	53.280.000,00	(541.900,00)	98,99	
1.01 . 1-01.2-22.0-00.01 . 01.2.01.02	*Koordinasi dan Penyusunan Dokumen RKA-SKPD*	46.000.000,00	32.290.000,00	(13.710.000,00)	70,20	
1.01 . 1-01.2-22.0-00.01 . 01.2.01.02 . 5.1	**BELANJA OPERASI**	46.000.000,00	32.290.000,00	(13.710.000,00)	70,20	
1.01 . 1-01.2-22.0-00.01 . 01.2.01.02 . 5.1.1	Belanja Pegawai	2.540.000,00	2.540.000,00	0,00	100,00	
1.01 . 1-01.2-22.0-00.01 . 01.2.01.02 . 5.1.2	Belanja Barang dan Jasa	43.460.000,00	29.750.000,00	(13.710.000,00)	68,45	
1.01 . 1-01.2-22.0-00.01 . 01.2.01.06	*Koordinasi dan Penyusunan Laporan Capaian Kinerja dan Ikhtisar Realisasi Kinerja SKPD*	1.360.324.000,00	1.009.615.000,00	(350.709.000,00)	74,22	
1.01 . 1-01.2-22.0-00.01 . 01.2.01.06 . 5.1	**BELANJA OPERASI**	1.360.324.000,00	1.009.615.000,00	(350.709.000,00)	74,22	
1.01 . 1-01.2-22.0-00.01 . 01.2.01.06 . 5.1.1	Belanja Pegawai	11.320.000,00	9.640.000,00	(1.680.000,00)	85,16	
1.01 . 1-01.2-22.0-00.01 . 01.2.01.06 . 5.1.2	Belanja Barang dan Jasa	1.349.004.000,00	999.975.000,00	(349.029.000,00)	74,13	
1.01 . 1-01.2-22.0-00.01 . 01.2.01.07	*Evaluasi Kinerja Perangkat Daerah*	87.823.000,00	0,00	(87.823.000,00)	0,00	
1.01 . 1-01.2-22.0-00.01 . 01.2.01.07 . 5.1	**BELANJA OPERASI**	87.823.000,00	0,00	(87.823.000,00)	0,00	
1.01 . 1-01.2-22.0-00.01 . 01.2.01.07 . 5.1.1	Belanja Pegawai	2.540.000,00	0,00	(2.540.000,00)	0,00	
1.01 . 1-01.2-22.0-00.01 . 01.2.01.07 . 5.1.2	Belanja Barang dan Jasa	85.283.000,00	0,00	(85.283.000,00)	0,00	
1.01 . 1-01.2-22.0-00.01 . 01.2.02	***Administrasi Keuangan Perangkat Daerah***	855.350.610.083,00	773.115.603.421,00	(82.235.006.662,00)	90,39	
1.01 . 1-01.2-22.0-00.01 . 01.2.02.01	*Penyediaan Gaji dan Tunjangan ASN*	853.999.990.083,00	771.909.875.421,00	(82.090.114.662,00)	90,39	
1.01 . 1-01.2-22.0-00.01 . 01.2.02.01 . 5.1	**BELANJA OPERASI**	853.999.990.083,00	771.909.875.421,00	(82.090.114.662,00)	90,39	
1.01 . 1-01.2-22.0-00.01 . 01.2.02.01 . 5.1.1	Belanja Pegawai	853.999.990.083,00	771.909.875.421,00	(82.090.114.662,00)	90,39	
1.01 . 1-01.2-22.0-00.01 . 01.2.02.03	*Pelaksanaan Penatausahaan dan Pengujian/Verifikasi Keuangan SKPD*	282.300.000,00	210.695.500,00	(71.604.500,00)	74,64	
1.01 . 1-01.2-22.0-00.01 . 01.2.02.03 . 5.1	**BELANJA OPERASI**	240.933.000,00	169.903.000,00	(71.030.000,00)	70,52	
1.01 . 1-01.2-22.0-00.01 . 01.2.02.03 . 5.1.1	Belanja Pegawai	12.600.000,00	11.490.000,00	(1.110.000,00)	91,19	
1.01 . 1-01.2-22.0-00.01 . 01.2.02.03 . 5.1.2	Belanja Barang dan Jasa	228.333.000,00	158.413.000,00	(69.920.000,00)	69,38	
1.01 . 1-01.2-22.0-00.01 . 01.2.02.03 . 5.2	**BELANJA MODAL**	41.367.000,00	40.792.500,00	(574.500,00)	98,61	
1.01 . 1-01.2-22.0-00.01 . 01.2.02.03 . 5.2.2	Belanja Modal Peralatan dan Mesin	41.367.000,00	40.792.500,00	(574.500,00)	98,61	
1.01 . 1-01.2-22.0-00.01 . 01.2.02.05	*Koordinasi dan Penyusunan Laporan Keuangan Akhir Tahun SKPD*	186.000.000,00	163.312.500,00	(22.687.500,00)	87,80	
1.01 . 1-01.2-22.0-00.01 . 01.2.02.05 . 5.1	**BELANJA OPERASI**	144.633.000,00	122.520.000,00	(22.113.000,00)	84,71	
1.01 . 1-01.2-22.0-00.01 . 01.2.02.05 . 5.1.1	Belanja Pegawai	10.620.000,00	6.060.000,00	(4.560.000,00)	57,06	
1.01 . 1-01.2-22.0-00.01 . 01.2.02.05 . 5.1.2	Belanja Barang dan Jasa	134.013.000,00	116.460.000,00	(17.553.000,00)	86,90	
1.01 . 1-01.2-22.0-00.01 . 01.2.02.05 . 5.2	**BELANJA MODAL**	41.367.000,00	40.792.500,00	(574.500,00)	98,61	
1.01 . 1-01.2-22.0-00.01 . 01.2.02.05 . 5.2.2	Belanja Modal Peralatan dan Mesin	41.367.000,00	40.792.500,00	(574.500,00)	98,61	
1.01 . 1-01.2-22.0-00.01 . 01.2.02.07	*Koordinasi dan Penyusunan Laporan Keuangan Bulanan/Triwulanan/Semesteran SKPD*	882.320.000,00	831.720.000,00	(50.600.000,00)	94,27	

Printed By SimDa

KODE REKENING	URAIAN	JUMLAH (Rp)		BERTAMBAH / (BERKURANG)		DASAR HUKUM
		ANGGARAN SETELAH PERUBAHAN	REALISASI	(Rp)	(%)	
1	2	3	4	5 = 4 - 3	6	7
1.01 . 1-01.2-22.0-00.01 . 01.2.02.07 . 5.1	**BELANJA OPERASI**	882.320.000,00	831.720.000,00	(50.600.000,00)	94,27	
1.01 . 1-01.2-22.0-00.01 . 01.2.02.07 . 5.1.1	Belanja Pegawai	411.000.000,00	363.000.000,00	(48.000.000,00)	88,32	
1.01 . 1-01.2-22.0-00.01 . 01.2.02.07 . 5.1.2	Belanja Barang dan Jasa	471.320.000,00	468.720.000,00	(2.600.000,00)	99,45	
1.01 . 1-01.2-22.0-00.01 . 01.2.03	***Administrasi Barang Milik Daerah pada Perangkat Daerah***	377.152.500,00	372.994.000,00	(4.158.500,00)	98,90	
1.01 . 1-01.2-22.0-00.01 . 01.2.03.04	*Pembinaan, Pengawasan, dan Pengendalian Barang Milik Daerah pada SKPD*	75.152.500,00	75.004.000,00	(148.500,00)	99,80	
1.01 . 1-01.2-22.0-00.01 . 01.2.03.04 . 5.1	**BELANJA OPERASI**	48.038.500,00	47.890.000,00	(148.500,00)	99,69	
1.01 . 1-01.2-22.0-00.01 . 01.2.03.04 . 5.1.1	Belanja Pegawai	3.810.000,00	3.810.000,00	0,00	100,00	
1.01 . 1-01.2-22.0-00.01 . 01.2.03.04 . 5.1.2	Belanja Barang dan Jasa	44.228.500,00	44.080.000,00	(148.500,00)	99,66	
1.01 . 1-01.2-22.0-00.01 . 01.2.03.04 . 5.2	**BELANJA MODAL**	27.114.000,00	27.114.000,00	0,00	100,00	
1.01 . 1-01.2-22.0-00.01 . 01.2.03.04 . 5.2.2	Belanja Modal Peralatan dan Mesin	27.114.000,00	27.114.000,00	0,00	100,00	
1.01 . 1-01.2-22.0-00.01 . 01.2.03.05	*Rekonsiliasi dan Penyusunan Laporan Barang Milik Daerah pada SKPD*	302.000.000,00	297.990.000,00	(4.010.000,00)	98,67	
1.01 . 1-01.2-22.0-00.01 . 01.2.03.05 . 5.1	**BELANJA OPERASI**	237.000.000,00	232.990.000,00	(4.010.000,00)	98,31	
1.01 . 1-01.2-22.0-00.01 . 01.2.03.05 . 5.1.1	Belanja Pegawai	175.920.000,00	175.920.000,00	0,00	100,00	
1.01 . 1-01.2-22.0-00.01 . 01.2.03.05 . 5.1.2	Belanja Barang dan Jasa	61.080.000,00	57.070.000,00	(4.010.000,00)	93,43	
1.01 . 1-01.2-22.0-00.01 . 01.2.03.05 . 5.2	**BELANJA MODAL**	65.000.000,00	65.000.000,00	0,00	100,00	
1.01 . 1-01.2-22.0-00.01 . 01.2.03.05 . 5.2.2	Belanja Modal Peralatan dan Mesin	65.000.000,00	65.000.000,00	0,00	100,00	
1.01 . 1-01.2-22.0-00.01 . 01.2.05	***Administrasi Kepegawaian Perangkat Daerah***	498.414.000,00	432.472.207,00	(65.941.793,00)	86,77	
1.01 . 1-01.2-22.0-00.01 . 01.2.05.03	*Pendataan dan Pengolahan Administrasi Kepegawaian*	103.720.000,00	94.287.000,00	(9.433.000,00)	90,91	
1.01 . 1-01.2-22.0-00.01 . 01.2.05.03 . 5.1	**BELANJA OPERASI**	103.720.000,00	94.287.000,00	(9.433.000,00)	90,91	
1.01 . 1-01.2-22.0-00.01 . 01.2.05.03 . 5.1.1	Belanja Pegawai	9.120.000,00	9.120.000,00	0,00	100,00	
1.01 . 1-01.2-22.0-00.01 . 01.2.05.03 . 5.1.2	Belanja Barang dan Jasa	94.600.000,00	85.167.000,00	(9.433.000,00)	90,03	
1.01 . 1-01.2-22.0-00.01 . 01.2.05.05	*Monitoring, Evaluasi, dan Penilaian Kinerja Pegawai*	107.218.500,00	87.533.707,00	(19.684.793,00)	81,64	
1.01 . 1-01.2-22.0-00.01 . 01.2.05.05 . 5.1	**BELANJA OPERASI**	107.218.500,00	87.533.707,00	(19.684.793,00)	81,64	
1.01 . 1-01.2-22.0-00.01 . 01.2.05.05 . 5.1.1	Belanja Pegawai	5.490.000,00	4.560.000,00	(930.000,00)	83,06	
1.01 . 1-01.2-22.0-00.01 . 01.2.05.05 . 5.1.2	Belanja Barang dan Jasa	101.728.500,00	82.973.707,00	(18.754.793,00)	81,56	
1.01 . 1-01.2-22.0-00.01 . 01.2.05.10	*Sosialisasi Peraturan Perundang-Undangan*	150.000.000,00	139.780.000,00	(10.220.000,00)	93,19	
1.01 . 1-01.2-22.0-00.01 . 01.2.05.10 . 5.1	**BELANJA OPERASI**	150.000.000,00	139.780.000,00	(10.220.000,00)	93,19	
1.01 . 1-01.2-22.0-00.01 . 01.2.05.10 . 5.1.1	Belanja Pegawai	9.120.000,00	9.120.000,00	0,00	100,00	
1.01 . 1-01.2-22.0-00.01 . 01.2.05.10 . 5.1.2	Belanja Barang dan Jasa	140.880.000,00	130.660.000,00	(10.220.000,00)	92,75	
1.01 . 1-01.2-22.0-00.01 . 01.2.05.11	*Bimbingan Teknis Implementasi Peraturan Perundang-Undangan*	137.475.500,00	110.871.500,00	(26.604.000,00)	80,65	

Printed By SimDa

KODE REKENING	URAIAN	JUMLAH (Rp)		BERTAMBAH / (BERKURANG)		DASAR HUKUM
		ANGGARAN SETELAH PERUBAHAN	REALISASI	(Rp)	(%)	
1	2	3	4	5 = 4 - 3	6	7
1.01 . 1-01.2-22.0-00.01 . 01.2.05.11 . 5.1	**BELANJA OPERASI**	137.475.500,00	110.871.500,00	(26.604.000,00)	80,65	
1.01 . 1-01.2-22.0-00.01 . 01.2.05.11 . 5.1.1	Belanja Pegawai	9.120.000,00	9.120.000,00	0,00	100,00	
1.01 . 1-01.2-22.0-00.01 . 01.2.05.11 . 5.1.2	Belanja Barang dan Jasa	128.355.500,00	101.751.500,00	(26.604.000,00)	79,27	
1.01 . 1-01.2-22.0-00.01 . 01.2.06	***Administrasi Umum Perangkat Daerah***	1.636.346.230,00	1.545.974.342,00	(90.371.888,00)	94,48	
1.01 . 1-01.2-22.0-00.01 . 01.2.06.01	*Penyediaan Komponen Instalasi Listrik/Penerangan Bangunan Kantor*	50.000.000,00	49.010.000,00	(990.000,00)	98,02	
1.01 . 1-01.2-22.0-00.01 . 01.2.06.01 . 5.1	**BELANJA OPERASI**	50.000.000,00	49.010.000,00	(990.000,00)	98,02	
1.01 . 1-01.2-22.0-00.01 . 01.2.06.01 . 5.1.1	Belanja Pegawai	5.500.000,00	4.820.000,00	(680.000,00)	87,64	
1.01 . 1-01.2-22.0-00.01 . 01.2.06.01 . 5.1.2	Belanja Barang dan Jasa	44.500.000,00	44.190.000,00	(310.000,00)	99,30	
1.01 . 1-01.2-22.0-00.01 . 01.2.06.02	*Penyediaan Peralatan dan Perlengkapan Kantor*	212.529.950,00	204.850.000,00	(7.679.950,00)	96,39	
1.01 . 1-01.2-22.0-00.01 . 01.2.06.02 . 5.1	**BELANJA OPERASI**	212.529.950,00	204.850.000,00	(7.679.950,00)	96,39	
1.01 . 1-01.2-22.0-00.01 . 01.2.06.02 . 5.1.1	Belanja Pegawai	8.720.000,00	5.640.000,00	(3.080.000,00)	64,68	
1.01 . 1-01.2-22.0-00.01 . 01.2.06.02 . 5.1.2	Belanja Barang dan Jasa	203.809.950,00	199.210.000,00	(4.599.950,00)	97,74	
1.01 . 1-01.2-22.0-00.01 . 01.2.06.04	*Penyediaan Bahan Logistik Kantor*	359.995.000,00	354.864.500,00	(5.130.500,00)	98,57	
1.01 . 1-01.2-22.0-00.01 . 01.2.06.04 . 5.1	**BELANJA OPERASI**	359.995.000,00	354.864.500,00	(5.130.500,00)	98,57	
1.01 . 1-01.2-22.0-00.01 . 01.2.06.04 . 5.1.1	Belanja Pegawai	12.770.000,00	10.680.000,00	(2.090.000,00)	83,63	
1.01 . 1-01.2-22.0-00.01 . 01.2.06.04 . 5.1.2	Belanja Barang dan Jasa	347.225.000,00	344.184.500,00	(3.040.500,00)	99,12	
1.01 . 1-01.2-22.0-00.01 . 01.2.06.05	*Penyediaan Barang Cetakan dan Penggandaan*	75.000.000,00	75.000.000,00	0,00	100,00	
1.01 . 1-01.2-22.0-00.01 . 01.2.06.05 . 5.1	**BELANJA OPERASI**	75.000.000,00	75.000.000,00	0,00	100,00	
1.01 . 1-01.2-22.0-00.01 . 01.2.06.05 . 5.1.1	Belanja Pegawai	7.620.000,00	7.620.000,00	0,00	100,00	
1.01 . 1-01.2-22.0-00.01 . 01.2.06.05 . 5.1.2	Belanja Barang dan Jasa	67.380.000,00	67.380.000,00	0,00	100,00	
1.01 . 1-01.2-22.0-00.01 . 01.2.06.09	*Penyelenggaraan Rapat Koordinasi dan Konsultasi SKPD*	838.821.280,00	767.073.342,00	(71.747.938,00)	91,45	
1.01 . 1-01.2-22.0-00.01 . 01.2.06.09 . 5.1	**BELANJA OPERASI**	838.821.280,00	767.073.342,00	(71.747.938,00)	91,45	
1.01 . 1-01.2-22.0-00.01 . 01.2.06.09 . 5.1.1	Belanja Pegawai	8.160.000,00	8.160.000,00	0,00	100,00	
1.01 . 1-01.2-22.0-00.01 . 01.2.06.09 . 5.1.2	Belanja Barang dan Jasa	830.661.280,00	758.913.342,00	(71.747.938,00)	91,36	
1.01 . 1-01.2-22.0-00.01 . 01.2.06.10	*Penatausahaan Arsip Dinamis pada SKPD*	100.000.000,00	95.176.500,00	(4.823.500,00)	95,18	
1.01 . 1-01.2-22.0-00.01 . 01.2.06.10 . 5.1	**BELANJA OPERASI**	100.000.000,00	95.176.500,00	(4.823.500,00)	95,18	
1.01 . 1-01.2-22.0-00.01 . 01.2.06.10 . 5.1.1	Belanja Pegawai	4.820.000,00	4.820.000,00	0,00	100,00	
1.01 . 1-01.2-22.0-00.01 . 01.2.06.10 . 5.1.2	Belanja Barang dan Jasa	95.180.000,00	90.356.500,00	(4.823.500,00)	94,93	
1.01 . 1-01.2-22.0-00.01 . 01.2.07	***Pengadaan Barang Milik Daerah Penunjang Urusan Pemerintah Daerah***	15.382.606.180,00	15.258.360.390,00	(124.245.790,00)	99,19	
1.01 . 1-01.2-22.0-00.01 . 01.2.07.06	*Pengadaan Peralatan dan Mesin Lainnya*	15.382.606.180,00	15.258.360.390,00	(124.245.790,00)	99,19	
1.01 . 1-01.2-22.0-00.01 . 01.2.07.06 . 5.1	**BELANJA OPERASI**	17.313.810,00	11.680.000,00	(5.633.810,00)	67,46	

Printed By SimDa

KODE REKENING	URAIAN	JUMLAH (Rp)		BERTAMBAH / (BERKURANG)		DASAR HUKUM
		ANGGARAN SETELAH PERUBAHAN	REALISASI	(Rp)	(%)	
1	2	3	4	5 = 4 - 3	6	7
1.01 . 1-01.2-22.0-00.01 . 01.2.07.06 . 5.1.1	Belanja Pegawai	14.110.000,00	11.680.000,00	(2.430.000,00)	82,78	
1.01 . 1-01.2-22.0-00.01 . 01.2.07.06 . 5.1.2	Belanja Barang dan Jasa	3.203.810,00	0,00	(3.203.810,00)	0,00	
1.01 . 1-01.2-22.0-00.01 . 01.2.07.06 . 5.2	**BELANJA MODAL**	15.365.292.370,00	15.246.680.390,00	(118.611.980,00)	99,23	
1.01 . 1-01.2-22.0-00.01 . 01.2.07.06 . 5.2.2	Belanja Modal Peralatan dan Mesin	15.365.292.370,00	15.246.680.390,00	(118.611.980,00)	99,23	
1.01 . 1-01.2-22.0-00.01 . 01.2.08	***Penyediaan Jasa Penunjang Urusan Pemerintahan Daerah***	104.137.305.434,00	102.289.593.431,00	(1.847.712.003,00)	98,23	
1.01 . 1-01.2-22.0-00.01 . 01.2.08.02	*Penyediaan Jasa Komunikasi, Sumber Daya Air dan Listrik*	746.227.070,00	689.988.581,00	(56.238.489,00)	92,46	
1.01 . 1-01.2-22.0-00.01 . 01.2.08.02 . 5.1	**BELANJA OPERASI**	746.227.070,00	689.988.581,00	(56.238.489,00)	92,46	
1.01 . 1-01.2-22.0-00.01 . 01.2.08.02 . 5.1.1	Belanja Pegawai	8.160.000,00	8.160.000,00	0,00	100,00	
1.01 . 1-01.2-22.0-00.01 . 01.2.08.02 . 5.1.2	Belanja Barang dan Jasa	738.067.070,00	681.828.581,00	(56.238.489,00)	92,38	
1.01 . 1-01.2-22.0-00.01 . 01.2.08.04	*Penyediaan Jasa Pelayanan Umum Kantor*	103.391.078.364,00	101.599.604.850,00	(1.791.473.514,00)	98,27	
1.01 . 1-01.2-22.0-00.01 . 01.2.08.04 . 5.1	**BELANJA OPERASI**	103.391.078.364,00	101.599.604.850,00	(1.791.473.514,00)	98,27	
1.01 . 1-01.2-22.0-00.01 . 01.2.08.04 . 5.1.1	Belanja Pegawai	65.647.600,00	65.520.000,00	(127.600,00)	99,81	
1.01 . 1-01.2-22.0-00.01 . 01.2.08.04 . 5.1.2	Belanja Barang dan Jasa	103.325.430.764,00	101.534.084.850,00	(1.791.345.914,00)	98,27	
1.01 . 1-01.2-22.0-00.01 . 01.2.09	***Pemeliharaan Barang Milik Daerah Penunjang Urusan Pemerintahan Daerah***	1.331.191.650,00	1.123.648.212,00	(207.543.438,00)	84,41	
1.01 . 1-01.2-22.0-00.01 . 01.2.09.01	*Penyediaan Jasa Pemeliharaan, Biaya Pemeliharaan, dan Pajak Kendaraan Perorangan Dinas atau Kendaraan Dinas Jabatan*	281.725.650,00	246.655.836,00	(35.069.814,00)	87,55	
1.01 . 1-01.2-22.0-00.01 . 01.2.09.01 . 5.1	**BELANJA OPERASI**	281.725.650,00	246.655.836,00	(35.069.814,00)	87,55	
1.01 . 1-01.2-22.0-00.01 . 01.2.09.01 . 5.1.1	Belanja Pegawai	7.820.000,00	4.230.000,00	(3.590.000,00)	54,09	
1.01 . 1-01.2-22.0-00.01 . 01.2.09.01 . 5.1.2	Belanja Barang dan Jasa	273.905.650,00	242.425.836,00	(31.479.814,00)	88,51	
1.01 . 1-01.2-22.0-00.01 . 01.2.09.02	*Penyediaan Jasa Pemeliharaan, Biaya Pemeliharaan, Pajak dan Perizinan Kendaraan Dinas Operasional atau Lapangan*	324.466.000,00	225.903.500,00	(98.562.500,00)	69,62	
1.01 . 1-01.2-22.0-00.01 . 01.2.09.02 . 5.1	**BELANJA OPERASI**	324.466.000,00	225.903.500,00	(98.562.500,00)	69,62	
1.01 . 1-01.2-22.0-00.01 . 01.2.09.02 . 5.1.1	Belanja Pegawai	11.940.000,00	9.050.000,00	(2.890.000,00)	75,80	
1.01 . 1-01.2-22.0-00.01 . 01.2.09.02 . 5.1.2	Belanja Barang dan Jasa	312.526.000,00	216.853.500,00	(95.672.500,00)	69,39	
1.01 . 1-01.2-22.0-00.01 . 01.2.09.06	*Pemeliharaan Peralatan dan Mesin Lainnya*	200.000.000,00	195.053.500,00	(4.946.500,00)	97,53	
1.01 . 1-01.2-22.0-00.01 . 01.2.09.06 . 5.1	**BELANJA OPERASI**	200.000.000,00	195.053.500,00	(4.946.500,00)	97,53	
1.01 . 1-01.2-22.0-00.01 . 01.2.09.06 . 5.1.1	Belanja Pegawai	6.450.000,00	6.450.000,00	0,00	100,00	
1.01 . 1-01.2-22.0-00.01 . 01.2.09.06 . 5.1.2	Belanja Barang dan Jasa	193.550.000,00	188.603.500,00	(4.946.500,00)	97,44	
1.01 . 1-01.2-22.0-00.01 . 01.2.09.07	*Pemeliharaan Aset Tetap Lainnya*	25.000.000,00	21.900.000,00	(3.100.000,00)	87,60	
1.01 . 1-01.2-22.0-00.01 . 01.2.09.07 . 5.1	**BELANJA OPERASI**	25.000.000,00	21.900.000,00	(3.100.000,00)	87,60	

Printed By SimDa

KODE REKENING	URAIAN	JUMLAH (Rp)		BERTAMBAH / (BERKURANG)		DASAR HUKUM
		ANGGARAN SETELAH PERUBAHAN	REALISASI	(Rp)	(%)	
1	2	3	4	5 = 4 - 3	6	7
1.01 . 1-01.2-22.0-00.01 . 01.2.09.07 . 5.1.1	Belanja Pegawai	2.540.000,00	0,00	(2.540.000,00)	0,00	
1.01 . 1-01.2-22.0-00.01 . 01.2.09.07 . 5.1.2	Belanja Barang dan Jasa	22.460.000,00	21.900.000,00	(560.000,00)	97,51	
1.01 . 1-01.2-22.0-00.01 . 01.2.09.09	*Pemeliharaan/Rehabilitasi Gedung Kantor dan Bangunan Lainnya*	500.000.000,00	434.135.376,00	(65.864.624,00)	86,83	
1.01 . 1-01.2-22.0-00.01 . 01.2.09.09 . 5.1	**BELANJA OPERASI**	500.000.000,00	434.135.376,00	(65.864.624,00)	86,83	
1.01 . 1-01.2-22.0-00.01 . 01.2.09.09 . 5.1.1	Belanja Pegawai	10.430.000,00	6.030.000,00	(4.400.000,00)	57,81	
1.01 . 1-01.2-22.0-00.01 . 01.2.09.09 . 5.1.2	Belanja Barang dan Jasa	489.570.000,00	428.105.376,00	(61.464.624,00)	87,45	
2.22 . 1-01.2-22.0-00.01 . 02	**Program Pengembangan Kebudayaan**	339.762.445.944,00	179.791.856.874,32	(159.970.589.069,68)	52,92	
2.22 . 1-01.2-22.0-00.01 . 02.2.01	***Pengelolaan Kebudayaan yang Masyarakat Pelakunya dalam Daerah Kabupaten/Kota***	189.155.678.944,00	94.904.756.988,00	(94.250.921.956,00)	50,17	
2.22 . 1-01.2-22.0-00.01 . 02.2.01.01	*Pelindungan, Pengembangan, Pemanfaatan Objek Pemajuan Kebudayaan*	4.700.000.000,00	4.691.516.014,00	(8.483.986,00)	99,82	
2.22 . 1-01.2-22.0-00.01 . 02.2.01.01 . 5.1	**BELANJA OPERASI**	4.650.000.000,00	4.641.516.014,00	(8.483.986,00)	99,82	
2.22 . 1-01.2-22.0-00.01 . 02.2.01.01 . 5.1.1	Belanja Pegawai	14.120.000,00	11.120.000,00	(3.000.000,00)	78,75	
2.22 . 1-01.2-22.0-00.01 . 02.2.01.01 . 5.1.2	Belanja Barang dan Jasa	1.117.224.000,00	1.111.740.014,00	(5.483.986,00)	99,51	
2.22 . 1-01.2-22.0-00.01 . 02.2.01.01 . 5.1.5	Belanja Hibah	3.518.656.000,00	3.518.656.000,00	0,00	100,00	
2.22 . 1-01.2-22.0-00.01 . 02.2.01.01 . 5.2	**BELANJA MODAL**	50.000.000,00	50.000.000,00	0,00	100,00	
2.22 . 1-01.2-22.0-00.01 . 02.2.01.01 . 5.2.2	Belanja Modal Peralatan dan Mesin	50.000.000,00	50.000.000,00	0,00	100,00	
1.01 . 1-01.2-22.0-00.01 . 02.2.01.02	*Penambahan Ruang Kelas Baru*	1.500.000.000,00	0,00	(1.500.000.000,00)	0,00	
1.01 . 1-01.2-22.0-00.01 . 02.2.01.02 . 5.1	**BELANJA OPERASI**	26.845.000,00	0,00	(26.845.000,00)	0,00	
1.01 . 1-01.2-22.0-00.01 . 02.2.01.02 . 5.1.1	Belanja Pegawai	16.850.000,00	0,00	(16.850.000,00)	0,00	
1.01 . 1-01.2-22.0-00.01 . 02.2.01.02 . 5.1.2	Belanja Barang dan Jasa	9.995.000,00	0,00	(9.995.000,00)	0,00	
1.01 . 1-01.2-22.0-00.01 . 02.2.01.02 . 5.2	**BELANJA MODAL**	1.473.155.000,00	0,00	(1.473.155.000,00)	0,00	
1.01 . 1-01.2-22.0-00.01 . 02.2.01.02 . 5.2.3	Belanja Modal Gedung dan Bangunan	1.473.155.000,00	0,00	(1.473.155.000,00)	0,00	
1.01 . 1-01.2-22.0-00.01 . 02.2.01.03	*Pembangunan Ruang Guru/Kepala Sekolah/TU*	200.000.000,00	185.030.000,00	(14.970.000,00)	92,52	
1.01 . 1-01.2-22.0-00.01 . 02.2.01.03 . 5.1	**BELANJA OPERASI**	21.330.000,00	19.290.000,00	(2.040.000,00)	90,44	
1.01 . 1-01.2-22.0-00.01 . 02.2.01.03 . 5.1.1	Belanja Pegawai	13.650.000,00	13.650.000,00	0,00	100,00	
1.01 . 1-01.2-22.0-00.01 . 02.2.01.03 . 5.1.2	Belanja Barang dan Jasa	7.680.000,00	5.640.000,00	(2.040.000,00)	73,44	
1.01 . 1-01.2-22.0-00.01 . 02.2.01.03 . 5.2	**BELANJA MODAL**	178.670.000,00	165.740.000,00	(12.930.000,00)	92,76	
1.01 . 1-01.2-22.0-00.01 . 02.2.01.03 . 5.2.3	Belanja Modal Gedung dan Bangunan	178.670.000,00	165.740.000,00	(12.930.000,00)	92,76	
1.01 . 1-01.2-22.0-00.01 . 02.2.01.04	*Pembangunan Ruang Unit Kesehatan Sekolah*	580.959.536,00	572.245.450,00	(8.714.086,00)	98,50	
1.01 . 1-01.2-22.0-00.01 . 02.2.01.04 . 5.1	**BELANJA OPERASI**	31.715.000,00	24.065.000,00	(7.650.000,00)	75,88	
1.01 . 1-01.2-22.0-00.01 . 02.2.01.04 . 5.1.1	Belanja Pegawai	8.160.000,00	8.160.000,00	0,00	100,00	

Printed By SimDa

KODE REKENING	URAIAN	JUMLAH (Rp)		BERTAMBAH / (BERKURANG)		DASAR HUKUM
		ANGGARAN SETELAH PERUBAHAN	REALISASI	(Rp)	(%)	
1	2	3	4	5 = 4 - 3	6	7
1.01 . 1-01.2-22.0-00.01 . 02.2.01.04 . 5.1.2	Belanja Barang dan Jasa	23.555.000,00	15.905.000,00	(7.650.000,00)	67,52	
1.01 . 1-01.2-22.0-00.01 . 02.2.01.04 . 5.2	**BELANJA MODAL**	549.244.536,00	548.180.450,00	(1.064.086,00)	99,81	
1.01 . 1-01.2-22.0-00.01 . 02.2.01.04 . 5.2.3	Belanja Modal Gedung dan Bangunan	549.244.536,00	548.180.450,00	(1.064.086,00)	99,81	
1.01 . 1-01.2-22.0-00.01 . 02.2.01.05	*Pembangunan Perpustakaan Sekolah*	812.490.024,00	779.162.424,00	(33.327.600,00)	95,90	
1.01 . 1-01.2-22.0-00.01 . 02.2.01.05 . 5.1	**BELANJA OPERASI**	62.612.400,00	53.832.400,00	(8.780.000,00)	85,98	
1.01 . 1-01.2-22.0-00.01 . 02.2.01.05 . 5.1.1	Belanja Pegawai	35.640.000,00	35.640.000,00	0,00	100,00	
1.01 . 1-01.2-22.0-00.01 . 02.2.01.05 . 5.1.2	Belanja Barang dan Jasa	26.972.400,00	18.192.400,00	(8.780.000,00)	67,45	
1.01 . 1-01.2-22.0-00.01 . 02.2.01.05 . 5.2	**BELANJA MODAL**	749.877.624,00	725.330.024,00	(24.547.600,00)	96,73	
1.01 . 1-01.2-22.0-00.01 . 02.2.01.05 . 5.2.3	Belanja Modal Gedung dan Bangunan	749.877.624,00	725.330.024,00	(24.547.600,00)	96,73	
1.01 . 1-01.2-22.0-00.01 . 02.2.01.06	*Pembangunan Sarana, Prasarana dan Utilitas Sekolah*	6.566.493.240,00	6.412.707.850,00	(153.785.390,00)	97,66	
1.01 . 1-01.2-22.0-00.01 . 02.2.01.06 . 5.1	**BELANJA OPERASI**	667.873.513,00	576.979.934,00	(90.893.579,00)	86,39	
1.01 . 1-01.2-22.0-00.01 . 02.2.01.06 . 5.1.1	Belanja Pegawai	199.712.424,00	189.960.000,00	(9.752.424,00)	95,12	
1.01 . 1-01.2-22.0-00.01 . 02.2.01.06 . 5.1.2	Belanja Barang dan Jasa	300.135.464,00	222.516.400,00	(77.619.064,00)	74,14	
1.01 . 1-01.2-22.0-00.01 . 02.2.01.06 . 5.1.5	Belanja Hibah	168.025.625,00	164.503.534,00	(3.522.091,00)	97,90	
1.01 . 1-01.2-22.0-00.01 . 02.2.01.06 . 5.2	**BELANJA MODAL**	5.898.619.727,00	5.835.727.916,00	(62.891.811,00)	98,93	
1.01 . 1-01.2-22.0-00.01 . 02.2.01.06 . 5.2.2	Belanja Modal Peralatan dan Mesin	2.726.856,00	0,00	(2.726.856,00)	0,00	
1.01 . 1-01.2-22.0-00.01 . 02.2.01.06 . 5.2.3	Belanja Modal Gedung dan Bangunan	5.895.892.871,00	5.835.727.916,00	(60.164.955,00)	98,98	
1.01 . 1-01.2-22.0-00.01 . 02.2.01.08	*Rehabilitasi Sedang/Berat Ruang Kelas*	750.000.000,00	741.731.150,00	(8.268.850,00)	98,90	
1.01 . 1-01.2-22.0-00.01 . 02.2.01.08 . 5.1	**BELANJA OPERASI**	51.189.000,00	46.708.200,00	(4.480.800,00)	91,25	
1.01 . 1-01.2-22.0-00.01 . 02.2.01.08 . 5.1.1	Belanja Pegawai	25.680.080,00	25.680.000,00	(80,00)	100,00	
1.01 . 1-01.2-22.0-00.01 . 02.2.01.08 . 5.1.2	Belanja Barang dan Jasa	25.508.920,00	21.028.200,00	(4.480.720,00)	82,43	
1.01 . 1-01.2-22.0-00.01 . 02.2.01.08 . 5.2	**BELANJA MODAL**	698.811.000,00	695.022.950,00	(3.788.050,00)	99,46	
1.01 . 1-01.2-22.0-00.01 . 02.2.01.08 . 5.2.3	Belanja Modal Gedung dan Bangunan	698.811.000,00	695.022.950,00	(3.788.050,00)	99,46	
1.01 . 1-01.2-22.0-00.01 . 02.2.01.12	*Rehabilitasi Sedang/Berat Sarana, Prasarana dan Utilitas Sekolah*	250.000.000,00	246.699.100,00	(3.300.900,00)	98,68	
1.01 . 1-01.2-22.0-00.01 . 02.2.01.12 . 5.1	**BELANJA OPERASI**	16.745.000,00	14.704.600,00	(2.040.400,00)	87,81	
1.01 . 1-01.2-22.0-00.01 . 02.2.01.12 . 5.1.1	Belanja Pegawai	7.500.400,00	7.500.000,00	(400,00)	99,99	
1.01 . 1-01.2-22.0-00.01 . 02.2.01.12 . 5.1.2	Belanja Barang dan Jasa	9.244.600,00	7.204.600,00	(2.040.000,00)	77,93	
1.01 . 1-01.2-22.0-00.01 . 02.2.01.12 . 5.2	**BELANJA MODAL**	233.255.000,00	231.994.500,00	(1.260.500,00)	99,46	
1.01 . 1-01.2-22.0-00.01 . 02.2.01.12 . 5.2.3	Belanja Modal Gedung dan Bangunan	233.255.000,00	231.994.500,00	(1.260.500,00)	99,46	
1.01 . 1-01.2-22.0-00.01 . 02.2.01.13	*Rehabilitasi Sedang/Berat Rumah Dinas Kepala Sekolah/Guru/Penjaga Sekolah*	1.000.000.000,00	988.048.350,00	(11.951.650,00)	98,80	
1.01 . 1-01.2-22.0-00.01 . 02.2.01.13 . 5.1	**BELANJA OPERASI**	67.725.000,00	59.550.000,00	(8.175.000,00)	87,93	

Printed By SimDa

KODE REKENING	URAIAN	JUMLAH (Rp)		BERTAMBAH / (BERKURANG)		DASAR HUKUM
		ANGGARAN SETELAH PERUBAHAN	REALISASI	(Rp)	(%)	
1	2	3	4	5 = 4 - 3	6	7
1.01 . 1-01.2-22.0-00.01 . 02.2.01.13 . 5.1.1	Belanja Pegawai	21.600.000,00	21.600.000,00	0,00	100,00	
1.01 . 1-01.2-22.0-00.01 . 02.2.01.13 . 5.1.2	Belanja Barang dan Jasa	46.125.000,00	37.950.000,00	(8.175.000,00)	82,28	
1.01 . 1-01.2-22.0-00.01 . 02.2.01.13 . 5.2	**BELANJA MODAL**	932.275.000,00	928.498.350,00	(3.776.650,00)	99,59	
1.01 . 1-01.2-22.0-00.01 . 02.2.01.13 . 5.2.3	Belanja Modal Gedung dan Bangunan	932.275.000,00	928.498.350,00	(3.776.650,00)	99,59	
1.01 . 1-01.2-22.0-00.01 . 02.2.01.14	*Pengadaan Mebel Sekolah*	24.825.860.144,00	24.520.899.950,00	(304.960.194,00)	98,77	
1.01 . 1-01.2-22.0-00.01 . 02.2.01.14 . 5.1	**BELANJA OPERASI**	657.600.050,00	537.903.950,00	(119.696.100,00)	81,80	
1.01 . 1-01.2-22.0-00.01 . 02.2.01.14 . 5.1.1	Belanja Pegawai	67.690.010,00	67.690.000,00	(10,00)	100,00	
1.01 . 1-01.2-22.0-00.01 . 02.2.01.14 . 5.1.2	Belanja Barang dan Jasa	392.355.540,00	303.813.950,00	(88.541.590,00)	77,43	
1.01 . 1-01.2-22.0-00.01 . 02.2.01.14 . 5.1.5	Belanja Hibah	197.554.500,00	166.400.000,00	(31.154.500,00)	84,23	
1.01 . 1-01.2-22.0-00.01 . 02.2.01.14 . 5.2	**BELANJA MODAL**	24.168.260.094,00	23.982.996.000,00	(185.264.094,00)	99,23	
1.01 . 1-01.2-22.0-00.01 . 02.2.01.14 . 5.2.2	Belanja Modal Peralatan dan Mesin	24.168.260.094,00	23.982.996.000,00	(185.264.094,00)	99,23	
1.01 . 1-01.2-22.0-00.01 . 02.2.01.21	*Penyediaan Biaya Personil Peserta Didik Sekolah Dasar*	1.300.000.000,00	663.000.000,00	(637.000.000,00)	51,00	
1.01 . 1-01.2-22.0-00.01 . 02.2.01.21 . 5.1	**BELANJA OPERASI**	1.300.000.000,00	663.000.000,00	(637.000.000,00)	51,00	
1.01 . 1-01.2-22.0-00.01 . 02.2.01.21 . 5.1.2	Belanja Barang dan Jasa	1.300.000.000,00	663.000.000,00	(637.000.000,00)	51,00	
1.01 . 1-01.2-22.0-00.01 . 02.2.01.22	*Pengadaan Alat Praktik dan Peraga Siswa*	16.176.416.000,00	16.097.530.200,00	(78.885.800,00)	99,51	
1.01 . 1-01.2-22.0-00.01 . 02.2.01.22 . 5.1	**BELANJA OPERASI**	480.145.012,00	405.220.200,00	(74.924.812,00)	84,40	
1.01 . 1-01.2-22.0-00.01 . 02.2.01.22 . 5.1.1	Belanja Pegawai	31.780.512,00	31.780.000,00	(512,00)	100,00	
1.01 . 1-01.2-22.0-00.01 . 02.2.01.22 . 5.1.2	Belanja Barang dan Jasa	448.364.500,00	373.440.200,00	(74.924.300,00)	83,29	
1.01 . 1-01.2-22.0-00.01 . 02.2.01.22 . 5.2	**BELANJA MODAL**	15.696.270.988,00	15.692.310.000,00	(3.960.988,00)	99,97	
1.01 . 1-01.2-22.0-00.01 . 02.2.01.22 . 5.2.2	Belanja Modal Peralatan dan Mesin	15.696.270.988,00	15.692.310.000,00	(3.960.988,00)	99,97	
1.01 . 1-01.2-22.0-00.01 . 02.2.01.23	*Penyelenggaraan Proses Belajar dan Ujian bagi Peserta Didik*	300.000.000,00	299.889.500,00	(110.500,00)	99,96	
1.01 . 1-01.2-22.0-00.01 . 02.2.01.23 . 5.1	**BELANJA OPERASI**	300.000.000,00	299.889.500,00	(110.500,00)	99,96	
1.01 . 1-01.2-22.0-00.01 . 02.2.01.23 . 5.1.1	Belanja Pegawai	8.220.500,00	8.220.000,00	(500,00)	99,99	
1.01 . 1-01.2-22.0-00.01 . 02.2.01.23 . 5.1.2	Belanja Barang dan Jasa	291.779.500,00	291.669.500,00	(110.000,00)	99,96	
1.01 . 1-01.2-22.0-00.01 . 02.2.01.24	*Penyiapan dan Tindak Lanjut Evaluasi Satuan Pendidikan Dasar*	150.000.000,00	144.900.000,00	(5.100.000,00)	96,60	
1.01 . 1-01.2-22.0-00.01 . 02.2.01.24 . 5.1	**BELANJA OPERASI**	150.000.000,00	144.900.000,00	(5.100.000,00)	96,60	
1.01 . 1-01.2-22.0-00.01 . 02.2.01.24 . 5.1.1	Belanja Pegawai	9.120.000,00	9.120.000,00	0,00	100,00	
1.01 . 1-01.2-22.0-00.01 . 02.2.01.24 . 5.1.2	Belanja Barang dan Jasa	140.880.000,00	135.780.000,00	(5.100.000,00)	96,38	
1.01 . 1-01.2-22.0-00.01 . 02.2.01.25	*Pembinaan Minat, Bakat dan Kreativitas Siswa*	550.000.000,00	535.604.000,00	(14.396.000,00)	97,38	
1.01 . 1-01.2-22.0-00.01 . 02.2.01.25 . 5.1	**BELANJA OPERASI**	550.000.000,00	535.604.000,00	(14.396.000,00)	97,38	
1.01 . 1-01.2-22.0-00.01 . 02.2.01.25 . 5.1.1	Belanja Pegawai	12.240.000,00	12.240.000,00	0,00	100,00	

Printed By SimDa

KODE REKENING	URAIAN	JUMLAH (Rp)		BERTAMBAH / (BERKURANG)		DASAR HUKUM
		ANGGARAN SETELAH PERUBAHAN	REALISASI	(Rp)	(%)	
1	2	3	4	5 = 4 - 3	6	7
1.01 . 1-01.2-22.0-00.01 . 02.2.01.25 . 5.1.2	Belanja Barang dan Jasa	537.760.000,00	523.364.000,00	(14.396.000,00)	97,32	
1.01 . 1-01.2-22.0-00.01 . 02.2.01.27	*Pengembangan Karir Pendidik dan Tenaga Kependidikan pada Satuan Pendidikan Sekolah Dasar*	695.000.000,00	642.408.000,00	(52.592.000,00)	92,43	
1.01 . 1-01.2-22.0-00.01 . 02.2.01.27 . 5.1	**BELANJA OPERASI**	695.000.000,00	642.408.000,00	(52.592.000,00)	92,43	
1.01 . 1-01.2-22.0-00.01 . 02.2.01.27 . 5.1.1	Belanja Pegawai	6.120.000,00	6.120.000,00	0,00	100,00	
1.01 . 1-01.2-22.0-00.01 . 02.2.01.27 . 5.1.2	Belanja Barang dan Jasa	688.880.000,00	636.288.000,00	(52.592.000,00)	92,37	
1.01 . 1-01.2-22.0-00.01 . 02.2.01.29	*Pengelolaan Dana BOS Sekolah Dasar*	128.248.460.000,00	36.833.400.000,00	(91.415.060.000,00)	28,72	
1.01 . 1-01.2-22.0-00.01 . 02.2.01.29 . 5.1	**BELANJA OPERASI**	95.886.405.458,00	30.528.120.000,00	(65.358.285.458,00)	31,84	
1.01 . 1-01.2-22.0-00.01 . 02.2.01.29 . 5.1.1	Belanja Pegawai	4.746.160.000,00	4.746.160.000,00	0,00	100,00	
1.01 . 1-01.2-22.0-00.01 . 02.2.01.29 . 5.1.2	Belanja Barang dan Jasa	77.093.855.458,00	20.492.160.000,00	(56.601.695.458,00)	26,58	
1.01 . 1-01.2-22.0-00.01 . 02.2.01.29 . 5.1.5	Belanja Hibah	14.046.390.000,00	5.289.800.000,00	(8.756.590.000,00)	37,66	
1.01 . 1-01.2-22.0-00.01 . 02.2.01.29 . 5.2	**BELANJA MODAL**	32.362.054.542,00	6.305.280.000,00	(26.056.774.542,00)	19,48	
1.01 . 1-01.2-22.0-00.01 . 02.2.01.29 . 5.2.2	Belanja Modal Peralatan dan Mesin	26.056.774.542,00	0,00	(26.056.774.542,00)	0,00	
1.01 . 1-01.2-22.0-00.01 . 02.2.01.29 . 5.2.5	Belanja Modal Aset Tetap Lainnya	6.305.280.000,00	6.305.280.000,00	0,00	100,00	
1.01 . 1-01.2-22.0-00.01 . 02.2.01.30	*Peningkatan Kapasitas Pengelolaan Dana BOS Sekolah Dasar*	550.000.000,00	549.985.000,00	(15.000,00)	100,00	
1.01 . 1-01.2-22.0-00.01 . 02.2.01.30 . 5.1	**BELANJA OPERASI**	550.000.000,00	549.985.000,00	(15.000,00)	100,00	
1.01 . 1-01.2-22.0-00.01 . 02.2.01.30 . 5.1.1	Belanja Pegawai	12.240.000,00	12.240.000,00	0,00	100,00	
1.01 . 1-01.2-22.0-00.01 . 02.2.01.30 . 5.1.2	Belanja Barang dan Jasa	537.760.000,00	537.745.000,00	(15.000,00)	100,00	
1.01 . 1-01.2-22.0-00.01 . 02.2.02	***Pengelolaan Pendidikan Sekolah Menengah Pertama***	111.344.538.000,00	65.594.286.108,00	(45.750.251.892,00)	58,91	
1.01 . 1-01.2-22.0-00.01 . 02.2.02.02	*Penambahan Ruang Kelas Baru*	151.901.000,00	149.799.500,00	(2.101.500,00)	98,62	
1.01 . 1-01.2-22.0-00.01 . 02.2.02.02 . 5.1	**BELANJA OPERASI**	26.892.000,00	25.132.000,00	(1.760.000,00)	93,46	
1.01 . 1-01.2-22.0-00.01 . 02.2.02.02 . 5.1.1	Belanja Pegawai	6.080.000,00	6.080.000,00	0,00	100,00	
1.01 . 1-01.2-22.0-00.01 . 02.2.02.02 . 5.1.2	Belanja Barang dan Jasa	20.812.000,00	19.052.000,00	(1.760.000,00)	91,54	
1.01 . 1-01.2-22.0-00.01 . 02.2.02.02 . 5.2	**BELANJA MODAL**	125.009.000,00	124.667.500,00	(341.500,00)	99,73	
1.01 . 1-01.2-22.0-00.01 . 02.2.02.02 . 5.2.3	Belanja Modal Gedung dan Bangunan	125.009.000,00	124.667.500,00	(341.500,00)	99,73	
1.01 . 1-01.2-22.0-00.01 . 02.2.02.04	*Pembangunan Ruang Unit Kesehatan Sekolah*	369.273.000,00	334.423.000,00	(34.850.000,00)	90,56	
1.01 . 1-01.2-22.0-00.01 . 02.2.02.04 . 5.1	**BELANJA OPERASI**	28.722.000,00	27.002.000,00	(1.720.000,00)	94,01	
1.01 . 1-01.2-22.0-00.01 . 02.2.02.04 . 5.1.1	Belanja Pegawai	7.120.000,00	7.120.000,00	0,00	100,00	
1.01 . 1-01.2-22.0-00.01 . 02.2.02.04 . 5.1.2	Belanja Barang dan Jasa	21.602.000,00	19.882.000,00	(1.720.000,00)	92,04	
1.01 . 1-01.2-22.0-00.01 . 02.2.02.04 . 5.2	**BELANJA MODAL**	340.551.000,00	307.421.000,00	(33.130.000,00)	90,27	
1.01 . 1-01.2-22.0-00.01 . 02.2.02.04 . 5.2.3	Belanja Modal Gedung dan Bangunan	340.551.000,00	307.421.000,00	(33.130.000,00)	90,27	
1.01 . 1-01.2-22.0-00.01 . 02.2.02.06	*Pembangunan Laboratorium*	10.234.197.150,00	9.483.788.200,00	(750.408.950,00)	92,67	

Printed By SimDa

KODE REKENING	URAIAN	JUMLAH (Rp)		BERTAMBAH / (BERKURANG)		DASAR HUKUM
		ANGGARAN SETELAH PERUBAHAN	REALISASI	(Rp)	(%)	
1	2	3	4	5 = 4 - 3	6	7
1.01 . 1-01.2-22.0-00.01 . 02.2.02.06 . 5.1	**BELANJA OPERASI**	795.575.500,00	648.964.700,00	(146.610.800,00)	81,57	
1.01 . 1-01.2-22.0-00.01 . 02.2.02.06 . 5.1.1	Belanja Pegawai	30.720.000,00	30.720.000,00	0,00	100,00	
1.01 . 1-01.2-22.0-00.01 . 02.2.02.06 . 5.1.2	Belanja Barang dan Jasa	158.500.000,00	113.820.000,00	(44.680.000,00)	71,81	
1.01 . 1-01.2-22.0-00.01 . 02.2.02.06 . 5.1.5	Belanja Hibah	606.355.500,00	504.424.700,00	(101.930.800,00)	83,19	
1.01 . 1-01.2-22.0-00.01 . 02.2.02.06 . 5.2	**BELANJA MODAL**	9.438.621.650,00	8.834.823.500,00	(603.798.150,00)	93,60	
1.01 . 1-01.2-22.0-00.01 . 02.2.02.06 . 5.2.3	Belanja Modal Gedung dan Bangunan	9.438.621.650,00	8.834.823.500,00	(603.798.150,00)	93,60	
1.01 . 1-01.2-22.0-00.01 . 02.2.02.12	*Pembangunan Sarana, Prasarana dan Utilitas Sekolah*	2.548.210.000,00	2.342.356.650,00	(205.853.350,00)	91,92	
1.01 . 1-01.2-22.0-00.01 . 02.2.02.12 . 5.1	**BELANJA OPERASI**	1.592.940.930,00	1.440.688.550,00	(152.252.380,00)	90,44	
1.01 . 1-01.2-22.0-00.01 . 02.2.02.12 . 5.1.1	Belanja Pegawai	62.780.430,00	52.580.000,00	(10.200.430,00)	83,75	
1.01 . 1-01.2-22.0-00.01 . 02.2.02.12 . 5.1.2	Belanja Barang dan Jasa	217.618.500,00	169.658.500,00	(47.960.000,00)	77,96	
1.01 . 1-01.2-22.0-00.01 . 02.2.02.12 . 5.1.5	Belanja Hibah	1.312.542.000,00	1.218.450.050,00	(94.091.950,00)	92,83	
1.01 . 1-01.2-22.0-00.01 . 02.2.02.12 . 5.2	**BELANJA MODAL**	955.269.070,00	901.668.100,00	(53.600.970,00)	94,39	
1.01 . 1-01.2-22.0-00.01 . 02.2.02.12 . 5.2.3	Belanja Modal Gedung dan Bangunan	955.269.070,00	901.668.100,00	(53.600.970,00)	94,39	
1.01 . 1-01.2-22.0-00.01 . 02.2.02.14	*Rehabilitasi Sedang/Berat Ruang Kelas Sekolah*	9.206.716.700,00	8.551.979.900,00	(654.736.800,00)	92,89	
1.01 . 1-01.2-22.0-00.01 . 02.2.02.14 . 5.1	**BELANJA OPERASI**	9.041.441.700,00	8.387.303.600,00	(654.138.100,00)	92,77	
1.01 . 1-01.2-22.0-00.01 . 02.2.02.14 . 5.1.1	Belanja Pegawai	211.690.000,00	181.350.000,00	(30.340.000,00)	85,67	
1.01 . 1-01.2-22.0-00.01 . 02.2.02.14 . 5.1.2	Belanja Barang dan Jasa	7.619.641.100,00	7.019.692.050,00	(599.949.050,00)	92,13	
1.01 . 1-01.2-22.0-00.01 . 02.2.02.14 . 5.1.5	Belanja Hibah	1.210.110.600,00	1.186.261.550,00	(23.849.050,00)	98,03	
1.01 . 1-01.2-22.0-00.01 . 02.2.02.14 . 5.2	**BELANJA MODAL**	165.275.000,00	164.676.300,00	(598.700,00)	99,64	
1.01 . 1-01.2-22.0-00.01 . 02.2.02.14 . 5.2.3	Belanja Modal Gedung dan Bangunan	165.275.000,00	164.676.300,00	(598.700,00)	99,64	
1.01 . 1-01.2-22.0-00.01 . 02.2.02.17	*Rehabilitasi Sedang/Berat Perpustakaan Sekolah*	1.205.964.250,00	1.134.974.800,00	(70.989.450,00)	94,11	
1.01 . 1-01.2-22.0-00.01 . 02.2.02.17 . 5.1	**BELANJA OPERASI**	1.205.964.250,00	1.134.974.800,00	(70.989.450,00)	94,11	
1.01 . 1-01.2-22.0-00.01 . 02.2.02.17 . 5.1.1	Belanja Pegawai	60.310.000,00	56.910.000,00	(3.400.000,00)	94,36	
1.01 . 1-01.2-22.0-00.01 . 02.2.02.17 . 5.1.2	Belanja Barang dan Jasa	781.182.500,00	727.919.300,00	(53.263.200,00)	93,18	
1.01 . 1-01.2-22.0-00.01 . 02.2.02.17 . 5.1.5	Belanja Hibah	364.471.750,00	350.145.500,00	(14.326.250,00)	96,07	
1.01 . 1-01.2-22.0-00.01 . 02.2.02.18	*Rehabilitasi Sedang/Berat Laboratorium*	2.790.114.300,00	2.623.746.480,00	(166.367.820,00)	94,04	
1.01 . 1-01.2-22.0-00.01 . 02.2.02.18 . 5.1	**BELANJA OPERASI**	2.790.114.300,00	2.623.746.480,00	(166.367.820,00)	94,04	
1.01 . 1-01.2-22.0-00.01 . 02.2.02.18 . 5.1.1	Belanja Pegawai	95.540.000,00	90.440.000,00	(5.100.000,00)	94,66	
1.01 . 1-01.2-22.0-00.01 . 02.2.02.18 . 5.1.2	Belanja Barang dan Jasa	2.264.571.250,00	2.121.826.400,00	(142.744.850,00)	93,70	
1.01 . 1-01.2-22.0-00.01 . 02.2.02.18 . 5.1.5	Belanja Hibah	430.003.050,00	411.480.080,00	(18.522.970,00)	95,69	
1.01 . 1-01.2-22.0-00.01 . 02.2.02.24	*Rehabilitasi Sedang/Berat Sarana, Prasarana dan Utilitas Sekolah*	540.372.500,00	456.343.430,00	(84.029.070,00)	84,45	
1.01 . 1-01.2-22.0-00.01 . 02.2.02.24 . 5.1	**BELANJA OPERASI**	540.372.500,00	456.343.430,00	(84.029.070,00)	84,45	

Printed By SimDa

KODE REKENING	URAIAN	JUMLAH (Rp)		BERTAMBAH / (BERKURANG)		DASAR HUKUM
		ANGGARAN SETELAH PERUBAHAN	REALISASI	(Rp)	(%)	
1	2	3	4	5 = 4 - 3	6	7
1.01 . 1-01.2-22.0-00.01 . 02.2.02.24 . 5.1.1	Belanja Pegawai	27.910.000,00	26.210.000,00	(1.700.000,00)	93,91	
1.01 . 1-01.2-22.0-00.01 . 02.2.02.24 . 5.1.2	Belanja Barang dan Jasa	512.462.500,00	430.133.430,00	(82.329.070,00)	83,93	
1.01 . 1-01.2-22.0-00.01 . 02.2.02.25	*Pengadaan Mebel Sekolah*	4.655.559.100,00	4.487.640.000,00	(167.919.100,00)	96,39	
1.01 . 1-01.2-22.0-00.01 . 02.2.02.25 . 5.1	**BELANJA OPERASI**	736.262.000,00	710.022.000,00	(26.240.000,00)	96,44	
1.01 . 1-01.2-22.0-00.01 . 02.2.02.25 . 5.1.1	Belanja Pegawai	11.120.000,00	11.120.000,00	0,00	100,00	
1.01 . 1-01.2-22.0-00.01 . 02.2.02.25 . 5.1.2	Belanja Barang dan Jasa	97.142.000,00	97.112.000,00	(30.000,00)	99,97	
1.01 . 1-01.2-22.0-00.01 . 02.2.02.25 . 5.1.5	Belanja Hibah	628.000.000,00	601.790.000,00	(26.210.000,00)	95,83	
1.01 . 1-01.2-22.0-00.01 . 02.2.02.25 . 5.2	**BELANJA MODAL**	3.919.297.100,00	3.777.618.000,00	(141.679.100,00)	96,39	
1.01 . 1-01.2-22.0-00.01 . 02.2.02.25 . 5.2.2	Belanja Modal Peralatan dan Mesin	3.919.297.100,00	3.777.618.000,00	(141.679.100,00)	96,39	
1.01 . 1-01.2-22.0-00.01 . 02.2.02.27	*Pengadaan Perlengkapan Sekolah*	317.358.000,00	317.051.600,00	(306.400,00)	99,90	
1.01 . 1-01.2-22.0-00.01 . 02.2.02.27 . 5.1	**BELANJA OPERASI**	31.718.000,00	31.718.000,00	0,00	100,00	
1.01 . 1-01.2-22.0-00.01 . 02.2.02.27 . 5.1.1	Belanja Pegawai	7.120.000,00	7.120.000,00	0,00	100,00	
1.01 . 1-01.2-22.0-00.01 . 02.2.02.27 . 5.1.2	Belanja Barang dan Jasa	24.598.000,00	24.598.000,00	0,00	100,00	
1.01 . 1-01.2-22.0-00.01 . 02.2.02.27 . 5.2	**BELANJA MODAL**	285.640.000,00	285.333.600,00	(306.400,00)	99,89	
1.01 . 1-01.2-22.0-00.01 . 02.2.02.27 . 5.2.2	Belanja Modal Peralatan dan Mesin	285.640.000,00	285.333.600,00	(306.400,00)	99,89	
1.01 . 1-01.2-22.0-00.01 . 02.2.02.32	*Penyediaan Biaya Personil Peserta Didik Sekolah Menengah Pertama*	1.430.000.000,00	1.123.850.000,00	(306.150.000,00)	78,59	
1.01 . 1-01.2-22.0-00.01 . 02.2.02.32 . 5.1	**BELANJA OPERASI**	1.430.000.000,00	1.123.850.000,00	(306.150.000,00)	78,59	
1.01 . 1-01.2-22.0-00.01 . 02.2.02.32 . 5.1.2	Belanja Barang dan Jasa	1.430.000.000,00	1.123.850.000,00	(306.150.000,00)	78,59	
1.01 . 1-01.2-22.0-00.01 . 02.2.02.35	*Pengadaan Alat Praktik dan Peraga Siswa*	6.731.762.000,00	6.637.358.000,00	(94.404.000,00)	98,60	
1.01 . 1-01.2-22.0-00.01 . 02.2.02.35 . 5.1	**BELANJA OPERASI**	1.531.702.000,00	1.530.692.000,00	(1.010.000,00)	99,93	
1.01 . 1-01.2-22.0-00.01 . 02.2.02.35 . 5.1.1	Belanja Pegawai	12.640.000,00	12.640.000,00	0,00	100,00	
1.01 . 1-01.2-22.0-00.01 . 02.2.02.35 . 5.1.2	Belanja Barang dan Jasa	192.982.000,00	192.032.000,00	(950.000,00)	99,51	
1.01 . 1-01.2-22.0-00.01 . 02.2.02.35 . 5.1.5	Belanja Hibah	1.326.080.000,00	1.326.020.000,00	(60.000,00)	100,00	
1.01 . 1-01.2-22.0-00.01 . 02.2.02.35 . 5.2	**BELANJA MODAL**	5.200.060.000,00	5.106.666.000,00	(93.394.000,00)	98,20	
1.01 . 1-01.2-22.0-00.01 . 02.2.02.35 . 5.2.2	Belanja Modal Peralatan dan Mesin	5.200.060.000,00	5.106.666.000,00	(93.394.000,00)	98,20	
1.01 . 1-01.2-22.0-00.01 . 02.2.02.36	*Penyelenggaraan Proses Belajar dan Ujian bagi Peserta Didik*	2.100.000.000,00	2.081.078.072,00	(18.921.928,00)	99,10	
1.01 . 1-01.2-22.0-00.01 . 02.2.02.36 . 5.1	**BELANJA OPERASI**	2.004.802.547,00	1.985.881.072,00	(18.921.475,00)	99,06	
1.01 . 1-01.2-22.0-00.01 . 02.2.02.36 . 5.1.1	Belanja Pegawai	14.460.000,00	14.460.000,00	0,00	100,00	
1.01 . 1-01.2-22.0-00.01 . 02.2.02.36 . 5.1.2	Belanja Barang dan Jasa	1.990.342.547,00	1.971.421.072,00	(18.921.475,00)	99,05	
1.01 . 1-01.2-22.0-00.01 . 02.2.02.36 . 5.2	**BELANJA MODAL**	95.197.453,00	95.197.000,00	(453,00)	100,00	
1.01 . 1-01.2-22.0-00.01 . 02.2.02.36 . 5.2.2	Belanja Modal Peralatan dan Mesin	30.716.000,00	30.716.000,00	0,00	100,00	

Printed By SimDa

KODE REKENING	URAIAN	JUMLAH (Rp)		BERTAMBAH / (BERKURANG)		DASAR HUKUM
		ANGGARAN SETELAH PERUBAHAN	REALISASI	(Rp)	(%)	
1	2	3	4	5 = 4 - 3	6	7
1.01 . 1-01.2-22.0-00.01 . 02.2.02.36 . 5.2.5	Belanja Modal Aset Tetap Lainnya	64.481.453,00	64.481.000,00	(453,00)	100,00	
1.01 . 1-01.2-22.0-00.01 . 02.2.02.37	*Penyiapan dan Tindak Lanjut Evaluasi Satuan Pendidikan Sekolah Menengah Pertama*	310.000.000,00	309.930.000,00	(70.000,00)	99,98	
1.01 . 1-01.2-22.0-00.01 . 02.2.02.37 . 5.1	**BELANJA OPERASI**	310.000.000,00	309.930.000,00	(70.000,00)	99,98	
1.01 . 1-01.2-22.0-00.01 . 02.2.02.37 . 5.1.1	Belanja Pegawai	4.560.000,00	4.560.000,00	0,00	100,00	
1.01 . 1-01.2-22.0-00.01 . 02.2.02.37 . 5.1.2	Belanja Barang dan Jasa	305.440.000,00	305.370.000,00	(70.000,00)	99,98	
1.01 . 1-01.2-22.0-00.01 . 02.2.02.38	*Pembinaan Minat, Bakat dan Kreativitas Siswa*	1.339.740.000,00	1.284.227.100,00	(55.512.900,00)	95,86	
1.01 . 1-01.2-22.0-00.01 . 02.2.02.38 . 5.1	**BELANJA OPERASI**	1.339.740.000,00	1.284.227.100,00	(55.512.900,00)	95,86	
1.01 . 1-01.2-22.0-00.01 . 02.2.02.38 . 5.1.1	Belanja Pegawai	12.240.000,00	12.240.000,00	0,00	100,00	
1.01 . 1-01.2-22.0-00.01 . 02.2.02.38 . 5.1.2	Belanja Barang dan Jasa	1.327.500.000,00	1.271.987.100,00	(55.512.900,00)	95,82	
1.01 . 1-01.2-22.0-00.01 . 02.2.02.40	*Pengembangan Karir Pendidik dan Tenaga Kependidikan pada Satuan Pendidikan Sekolah Menengah Pertama*	1.045.000.000,00	751.882.000,00	(293.118.000,00)	71,95	
1.01 . 1-01.2-22.0-00.01 . 02.2.02.40 . 5.1	**BELANJA OPERASI**	1.045.000.000,00	751.882.000,00	(293.118.000,00)	71,95	
1.01 . 1-01.2-22.0-00.01 . 02.2.02.40 . 5.1.1	Belanja Pegawai	7.230.000,00	7.230.000,00	0,00	100,00	
1.01 . 1-01.2-22.0-00.01 . 02.2.02.40 . 5.1.2	Belanja Barang dan Jasa	1.037.770.000,00	744.652.000,00	(293.118.000,00)	71,76	
1.01 . 1-01.2-22.0-00.01 . 02.2.02.42	*Pengelolaan Dana BOS Sekolah Menengah Pertama*	65.418.370.000,00	22.583.801.376,00	(42.834.568.624,00)	34,52	
1.01 . 1-01.2-22.0-00.01 . 02.2.02.42 . 5.1	**BELANJA OPERASI**	52.695.130.000,00	19.594.470.851,00	(33.100.659.149,00)	37,18	
1.01 . 1-01.2-22.0-00.01 . 02.2.02.42 . 5.1.1	Belanja Pegawai	2.350.990.000,00	2.274.100.000,00	(76.890.000,00)	96,73	
1.01 . 1-01.2-22.0-00.01 . 02.2.02.42 . 5.1.2	Belanja Barang dan Jasa	34.144.740.000,00	9.744.528.351,00	(24.400.211.649,00)	28,54	
1.01 . 1-01.2-22.0-00.01 . 02.2.02.42 . 5.1.5	Belanja Hibah	16.199.400.000,00	7.575.842.500,00	(8.623.557.500,00)	46,77	
1.01 . 1-01.2-22.0-00.01 . 02.2.02.42 . 5.2	**BELANJA MODAL**	12.723.240.000,00	2.989.330.525,00	(9.733.909.475,00)	23,50	
1.01 . 1-01.2-22.0-00.01 . 02.2.02.42 . 5.2.2	Belanja Modal Peralatan dan Mesin	12.723.240.000,00	2.989.330.525,00	(9.733.909.475,00)	23,50	
1.01 . 1-01.2-22.0-00.01 . 02.2.02.43	*Peningkatan Kapasitas Pengelolaan Dana BOS Sekolah Menengah Pertama*	950.000.000,00	940.056.000,00	(9.944.000,00)	98,95	
1.01 . 1-01.2-22.0-00.01 . 02.2.02.43 . 5.1	**BELANJA OPERASI**	950.000.000,00	940.056.000,00	(9.944.000,00)	98,95	
1.01 . 1-01.2-22.0-00.01 . 02.2.02.43 . 5.1.1	Belanja Pegawai	9.780.000,00	9.780.000,00	0,00	100,00	
1.01 . 1-01.2-22.0-00.01 . 02.2.02.43 . 5.1.2	Belanja Barang dan Jasa	940.220.000,00	930.276.000,00	(9.944.000,00)	98,94	
1.01 . 1-01.2-22.0-00.01 . 02.2.03	***Pengelolaan Pendidikan Anak Usia Dini (PAUD)***	30.855.811.000,00	15.129.146.678,32	(15.726.664.321,68)	49,03	
1.01 . 1-01.2-22.0-00.01 . 02.2.03.01	*Pembangunan Gedung/Ruang Kelas/Ruang Guru PAUD*	800.775.000,00	782.342.500,00	(18.432.500,00)	97,70	
1.01 . 1-01.2-22.0-00.01 . 02.2.03.01 . 5.1	**BELANJA OPERASI**	580.555.000,00	567.100.300,00	(13.454.700,00)	97,68	
1.01 . 1-01.2-22.0-00.01 . 02.2.03.01 . 5.1.1	Belanja Pegawai	55.810.000,00	55.410.000,00	(400.000,00)	99,28	
1.01 . 1-01.2-22.0-00.01 . 02.2.03.01 . 5.1.2	Belanja Barang dan Jasa	38.965.000,00	38.065.000,00	(900.000,00)	97,69	
1.01 . 1-01.2-22.0-00.01 . 02.2.03.01 . 5.1.5	Belanja Hibah	485.780.000,00	473.625.300,00	(12.154.700,00)	97,50	
1.01 . 1-01.2-22.0-00.01 . 02.2.03.01 . 5.2	**BELANJA MODAL**	220.220.000,00	215.242.200,00	(4.977.800,00)	97,74	

Printed By SimDa

KODE REKENING	URAIAN	JUMLAH (Rp)		BERTAMBAH / (BERKURANG)		DASAR HUKUM
		ANGGARAN SETELAH PERUBAHAN	REALISASI	(Rp)	(%)	
1	2	3	4	5 = 4 - 3	6	7
1.01 . 1-01.2-22.0-00.01 . 02.2.03.01 . 5.2.3	Belanja Modal Gedung dan Bangunan	220.220.000,00	215.242.200,00	(4.977.800,00)	97,74	
1.01 . 1-01.2-22.0-00.01 . 02.2.03.02	*Pembangunan Sarana, Prasarana dan Utilitas PAUD*	2.502.750.000,00	2.463.454.900,00	(39.295.100,00)	98,43	
1.01 . 1-01.2-22.0-00.01 . 02.2.03.02 . 5.1	**BELANJA OPERASI**	1.532.700.000,00	1.511.619.600,00	(21.080.400,00)	98,62	
1.01 . 1-01.2-22.0-00.01 . 02.2.03.02 . 5.1.1	Belanja Pegawai	100.620.400,00	99.260.000,00	(1.360.400,00)	98,65	
1.01 . 1-01.2-22.0-00.01 . 02.2.03.02 . 5.1.2	Belanja Barang dan Jasa	94.370.800,00	74.650.800,00	(19.720.000,00)	79,10	
1.01 . 1-01.2-22.0-00.01 . 02.2.03.02 . 5.1.5	Belanja Hibah	1.337.708.800,00	1.337.708.800,00	0,00	100,00	
1.01 . 1-01.2-22.0-00.01 . 02.2.03.02 . 5.2	**BELANJA MODAL**	970.050.000,00	951.835.300,00	(18.214.700,00)	98,12	
1.01 . 1-01.2-22.0-00.01 . 02.2.03.02 . 5.2.3	Belanja Modal Gedung dan Bangunan	970.050.000,00	951.835.300,00	(18.214.700,00)	98,12	
1.01 . 1-01.2-22.0-00.01 . 02.2.03.03	*Rehabilitasi Sedang/Berat Gedung/Ruang Kelas/Ruang Guru PAUD*	100.000.000,00	99.628.000,00	(372.000,00)	99,63	
1.01 . 1-01.2-22.0-00.01 . 02.2.03.03 . 5.1	**BELANJA OPERASI**	100.000.000,00	99.628.000,00	(372.000,00)	99,63	
1.01 . 1-01.2-22.0-00.01 . 02.2.03.03 . 5.1.1	Belanja Pegawai	15.720.000,00	15.720.000,00	0,00	100,00	
1.01 . 1-01.2-22.0-00.01 . 02.2.03.03 . 5.1.2	Belanja Barang dan Jasa	5.182.000,00	5.182.000,00	0,00	100,00	
1.01 . 1-01.2-22.0-00.01 . 02.2.03.03 . 5.1.5	Belanja Hibah	79.098.000,00	78.726.000,00	(372.000,00)	99,53	
1.01 . 1-01.2-22.0-00.01 . 02.2.03.07	*Pengadaan Mebel PAUD*	100.000.000,00	89.607.000,00	(10.393.000,00)	89,61	
1.01 . 1-01.2-22.0-00.01 . 02.2.03.07 . 5.1	**BELANJA OPERASI**	100.000.000,00	89.607.000,00	(10.393.000,00)	89,61	
1.01 . 1-01.2-22.0-00.01 . 02.2.03.07 . 5.1.1	Belanja Pegawai	14.360.340,00	14.360.000,00	(340,00)	100,00	
1.01 . 1-01.2-22.0-00.01 . 02.2.03.07 . 5.1.2	Belanja Barang dan Jasa	12.706.000,00	5.572.000,00	(7.134.000,00)	43,85	
1.01 . 1-01.2-22.0-00.01 . 02.2.03.07 . 5.1.5	Belanja Hibah	72.933.660,00	69.675.000,00	(3.258.660,00)	95,53	
1.01 . 1-01.2-22.0-00.01 . 02.2.03.12	*Pengadaan Alat Praktik dan Peraga Siswa PAUD*	5.557.765.000,00	5.402.638.900,00	(155.126.100,00)	97,21	
1.01 . 1-01.2-22.0-00.01 . 02.2.03.12 . 5.1	**BELANJA OPERASI**	4.607.369.130,00	4.456.991.900,00	(150.377.230,00)	96,74	
1.01 . 1-01.2-22.0-00.01 . 02.2.03.12 . 5.1.1	Belanja Pegawai	42.271.590,00	29.110.000,00	(13.161.590,00)	68,86	
1.01 . 1-01.2-22.0-00.01 . 02.2.03.12 . 5.1.2	Belanja Barang dan Jasa	197.254.900,00	93.995.900,00	(103.259.000,00)	47,65	
1.01 . 1-01.2-22.0-00.01 . 02.2.03.12 . 5.1.5	Belanja Hibah	4.367.842.640,00	4.333.886.000,00	(33.956.640,00)	99,22	
1.01 . 1-01.2-22.0-00.01 . 02.2.03.12 . 5.2	**BELANJA MODAL**	950.395.870,00	945.647.000,00	(4.748.870,00)	99,50	
1.01 . 1-01.2-22.0-00.01 . 02.2.03.12 . 5.2.2	Belanja Modal Peralatan dan Mesin	950.395.870,00	945.647.000,00	(4.748.870,00)	99,50	
1.01 . 1-01.2-22.0-00.01 . 02.2.03.13	*Penyelenggaraan Proses Belajar PAUD*	200.000.000,00	179.450.000,00	(20.550.000,00)	89,73	
1.01 . 1-01.2-22.0-00.01 . 02.2.03.13 . 5.1	**BELANJA OPERASI**	200.000.000,00	179.450.000,00	(20.550.000,00)	89,73	
1.01 . 1-01.2-22.0-00.01 . 02.2.03.13 . 5.1.1	Belanja Pegawai	9.120.000,00	9.120.000,00	0,00	100,00	
1.01 . 1-01.2-22.0-00.01 . 02.2.03.13 . 5.1.2	Belanja Barang dan Jasa	190.880.000,00	170.330.000,00	(20.550.000,00)	89,23	
1.01 . 1-01.2-22.0-00.01 . 02.2.03.14	*Penyiapan dan Tindak Lanjut Evaluasi Satuan PAUD*	200.000.000,00	104.030.000,00	(95.970.000,00)	52,02	
1.01 . 1-01.2-22.0-00.01 . 02.2.03.14 . 5.1	**BELANJA OPERASI**	200.000.000,00	104.030.000,00	(95.970.000,00)	52,02	
1.01 . 1-01.2-22.0-00.01 . 02.2.03.14 . 5.1.1	Belanja Pegawai	9.120.000,00	6.080.000,00	(3.040.000,00)	66,67	

Printed By SimDa

KODE REKENING	URAIAN	JUMLAH (Rp)		BERTAMBAH / (BERKURANG)		DASAR HUKUM
		ANGGARAN SETELAH PERUBAHAN	REALISASI	(Rp)	(%)	
1	2	3	4	5 = 4 - 3	6	7
1.01 . 1-01.2-22.0-00.01 . 02.2.03.14 . 5.1.2	Belanja Barang dan Jasa	190.880.000,00	97.950.000,00	(92.930.000,00)	51,31	
1.01 . 1-01.2-22.0-00.01 . 02.2.03.16	*Pengembangan Karir Pendidik dan Tenaga Kependidikan pada Satuan Pendidikan PAUD*	720.000.000,00	681.350.000,00	(38.650.000,00)	94,63	
1.01 . 1-01.2-22.0-00.01 . 02.2.03.16 . 5.1	**BELANJA OPERASI**	720.000.000,00	681.350.000,00	(38.650.000,00)	94,63	
1.01 . 1-01.2-22.0-00.01 . 02.2.03.16 . 5.1.1	Belanja Pegawai	5.730.000,00	5.730.000,00	0,00	100,00	
1.01 . 1-01.2-22.0-00.01 . 02.2.03.16 . 5.1.2	Belanja Barang dan Jasa	714.270.000,00	675.620.000,00	(38.650.000,00)	94,59	
1.01 . 1-01.2-22.0-00.01 . 02.2.03.18	*Pengelolaan Dana BOP PAUD*	20.447.850.000,00	5.125.315.378,32	(15.322.534.621,68)	25,07	
1.01 . 1-01.2-22.0-00.01 . 02.2.03.18 . 5.1	**BELANJA OPERASI**	20.343.750.000,00	5.047.195.378,32	(15.296.554.621,68)	24,81	
1.01 . 1-01.2-22.0-00.01 . 02.2.03.18 . 5.1.1	Belanja Pegawai	89.195.000,00	69.710.000,00	(19.485.000,00)	78,15	
1.01 . 1-01.2-22.0-00.01 . 02.2.03.18 . 5.1.2	Belanja Barang dan Jasa	1.569.525.000,00	253.890.000,00	(1.315.635.000,00)	16,18	
1.01 . 1-01.2-22.0-00.01 . 02.2.03.18 . 5.1.5	Belanja Hibah	18.685.030.000,00	4.723.595.378,32	(13.961.434.621,68)	25,28	
1.01 . 1-01.2-22.0-00.01 . 02.2.03.18 . 5.2	**BELANJA MODAL**	104.100.000,00	78.120.000,00	(25.980.000,00)	75,04	
1.01 . 1-01.2-22.0-00.01 . 02.2.03.18 . 5.2.2	Belanja Modal Peralatan dan Mesin	104.100.000,00	78.120.000,00	(25.980.000,00)	75,04	
1.01 . 1-01.2-22.0-00.01 . 02.2.03.19	*Peningkatan Kapasitas Pengelolaan Dana BOP PAUD*	226.671.000,00	201.330.000,00	(25.341.000,00)	88,82	
1.01 . 1-01.2-22.0-00.01 . 02.2.03.19 . 5.1	**BELANJA OPERASI**	226.671.000,00	201.330.000,00	(25.341.000,00)	88,82	
1.01 . 1-01.2-22.0-00.01 . 02.2.03.19 . 5.1.1	Belanja Pegawai	9.120.000,00	9.120.000,00	0,00	100,00	
1.01 . 1-01.2-22.0-00.01 . 02.2.03.19 . 5.1.2	Belanja Barang dan Jasa	217.551.000,00	192.210.000,00	(25.341.000,00)	88,35	
1.01 . 1-01.2-22.0-00.01 . 02.2.04	***Pengelolaan Pendidikan Nonformal/Kesetaraan***	8.406.418.000,00	4.163.667.100,00	(4.242.750.900,00)	49,53	
1.01 . 1-01.2-22.0-00.01 . 02.2.04.02	*Pembangunan Sarana, Prasarana dan Utilitas Sekolah Nonformal/Kesetaraan*	1.624.950.010,00	1.514.479.100,00	(110.470.910,00)	93,20	
1.01 . 1-01.2-22.0-00.01 . 02.2.04.02 . 5.1	**BELANJA OPERASI**	42.090.000,00	40.390.000,00	(1.700.000,00)	95,96	
1.01 . 1-01.2-22.0-00.01 . 02.2.04.02 . 5.1.1	Belanja Pegawai	21.600.000,00	21.600.000,00	0,00	100,00	
1.01 . 1-01.2-22.0-00.01 . 02.2.04.02 . 5.1.2	Belanja Barang dan Jasa	20.490.000,00	18.790.000,00	(1.700.000,00)	91,70	
1.01 . 1-01.2-22.0-00.01 . 02.2.04.02 . 5.2	**BELANJA MODAL**	1.582.860.010,00	1.474.089.100,00	(108.770.910,00)	93,13	
1.01 . 1-01.2-22.0-00.01 . 02.2.04.02 . 5.2.3	Belanja Modal Gedung dan Bangunan	1.582.860.010,00	1.474.089.100,00	(108.770.910,00)	93,13	
1.01 . 1-01.2-22.0-00.01 . 02.2.04.07	*Pengadaan Mebel Pendidikan Nonformal/Kesetaraan*	180.226.990,00	178.170.000,00	(2.056.990,00)	98,86	
1.01 . 1-01.2-22.0-00.01 . 02.2.04.07 . 5.1	**BELANJA OPERASI**	21.955.000,00	19.915.000,00	(2.040.000,00)	90,71	
1.01 . 1-01.2-22.0-00.01 . 02.2.04.07 . 5.1.1	Belanja Pegawai	9.120.000,00	9.120.000,00	0,00	100,00	
1.01 . 1-01.2-22.0-00.01 . 02.2.04.07 . 5.1.2	Belanja Barang dan Jasa	12.835.000,00	10.795.000,00	(2.040.000,00)	84,11	
1.01 . 1-01.2-22.0-00.01 . 02.2.04.07 . 5.2	**BELANJA MODAL**	158.271.990,00	158.255.000,00	(16.990,00)	99,99	
1.01 . 1-01.2-22.0-00.01 . 02.2.04.07 . 5.2.2	Belanja Modal Peralatan dan Mesin	158.271.990,00	158.255.000,00	(16.990,00)	99,99	
1.01 . 1-01.2-22.0-00.01 . 02.2.04.10	*Penyediaan Biaya Personil Peserta Didik Nonformal/Kesetaraan*	1.000.000.000,00	0,00	(1.000.000.000,00)	0,00	

Printed By SimDa

KODE REKENING	URAIAN	JUMLAH (Rp)		BERTAMBAH / (BERKURANG)		DASAR HUKUM
		ANGGARAN SETELAH PERUBAHAN	REALISASI	(Rp)	(%)	
1	2	3	4	5 = 4 - 3	6	7
1.01 . 1-01.2-22.0-00.01 . 02.2.04.10 . 5.1	**BELANJA OPERASI**	1.000.000.000,00	0,00	(1.000.000.000,00)	0,00	
1.01 . 1-01.2-22.0-00.01 . 02.2.04.10 . 5.1.2	Belanja Barang dan Jasa	1.000.000.000,00	0,00	(1.000.000.000,00)	0,00	
1.01 . 1-01.2-22.0-00.01 . 02.2.04.11	*Pengadaan Alat Praktik dan Peraga Siswa Nonformal/Kesetaraan*	329.895.000,00	223.563.000,00	(106.332.000,00)	67,77	
1.01 . 1-01.2-22.0-00.01 . 02.2.04.11 . 5.1	**BELANJA OPERASI**	21.955.000,00	15.625.000,00	(6.330.000,00)	71,17	
1.01 . 1-01.2-22.0-00.01 . 02.2.04.11 . 5.1.1	Belanja Pegawai	9.120.000,00	9.120.000,00	0,00	100,00	
1.01 . 1-01.2-22.0-00.01 . 02.2.04.11 . 5.1.2	Belanja Barang dan Jasa	12.835.000,00	6.505.000,00	(6.330.000,00)	50,68	
1.01 . 1-01.2-22.0-00.01 . 02.2.04.11 . 5.2	**BELANJA MODAL**	307.940.000,00	207.938.000,00	(100.002.000,00)	67,53	
1.01 . 1-01.2-22.0-00.01 . 02.2.04.11 . 5.2.2	Belanja Modal Peralatan dan Mesin	307.940.000,00	207.938.000,00	(100.002.000,00)	67,53	
1.01 . 1-01.2-22.0-00.01 . 02.2.04.12	*Penyelenggaraan Proses Belajar Nonformal/Kesetaraan*	1.350.000.000,00	1.294.101.000,00	(55.899.000,00)	95,86	
1.01 . 1-01.2-22.0-00.01 . 02.2.04.12 . 5.1	**BELANJA OPERASI**	1.350.000.000,00	1.294.101.000,00	(55.899.000,00)	95,86	
1.01 . 1-01.2-22.0-00.01 . 02.2.04.12 . 5.1.1	Belanja Pegawai	22.970.000,00	17.170.000,00	(5.800.000,00)	74,75	
1.01 . 1-01.2-22.0-00.01 . 02.2.04.12 . 5.1.2	Belanja Barang dan Jasa	1.327.030.000,00	1.276.931.000,00	(50.099.000,00)	96,22	
1.01 . 1-01.2-22.0-00.01 . 02.2.04.17	*Pengelolaan Dana BOP Sekolah Nonformal/Kesetaraan*	3.907.450.000,00	939.660.000,00	(2.967.790.000,00)	24,05	
1.01 . 1-01.2-22.0-00.01 . 02.2.04.17 . 5.1	**BELANJA OPERASI**	3.811.450.000,00	860.100.000,00	(2.951.350.000,00)	22,57	
1.01 . 1-01.2-22.0-00.01 . 02.2.04.17 . 5.1.1	Belanja Pegawai	86.460.000,00	80.295.000,00	(6.165.000,00)	92,87	
1.01 . 1-01.2-22.0-00.01 . 02.2.04.17 . 5.1.2	Belanja Barang dan Jasa	1.234.500.000,00	293.505.000,00	(940.995.000,00)	23,78	
1.01 . 1-01.2-22.0-00.01 . 02.2.04.17 . 5.1.5	Belanja Hibah	2.490.490.000,00	486.300.000,00	(2.004.190.000,00)	19,53	
1.01 . 1-01.2-22.0-00.01 . 02.2.04.17 . 5.2	**BELANJA MODAL**	96.000.000,00	79.560.000,00	(16.440.000,00)	82,88	
1.01 . 1-01.2-22.0-00.01 . 02.2.04.17 . 5.2.2	Belanja Modal Peralatan dan Mesin	96.000.000,00	79.560.000,00	(16.440.000,00)	82,88	
1.01 . 1-01.2-22.0-00.01 . 02.2.04.18	*Peningkatan Kapasitas Pengelolaan Dana BOP*	13.896.000,00	13.694.000,00	(202.000,00)	98,55	
1.01 . 1-01.2-22.0-00.01 . 02.2.04.18 . 5.1	**BELANJA OPERASI**	13.896.000,00	13.694.000,00	(202.000,00)	98,55	
1.01 . 1-01.2-22.0-00.01 . 02.2.04.18 . 5.1.1	Belanja Pegawai	1.270.000,00	1.270.000,00	0,00	100,00	
1.01 . 1-01.2-22.0-00.01 . 02.2.04.18 . 5.1.2	Belanja Barang dan Jasa	12.626.000,00	12.424.000,00	(202.000,00)	98,40	
1.01 . 1-01.2-22.0-00.01 . 03	**Program Pengembangan Kurikulum**	500.000.000,00	442.631.631,00	(57.368.369,00)	88,53	
1.01 . 1-01.2-22.0-00.01 . 03.2.01	***Penetapan Kurikulum Muatan Lokal Pendidikan Dasar***	500.000.000,00	442.631.631,00	(57.368.369,00)	88,53	
1.01 . 1-01.2-22.0-00.01 . 03.2.01.01	*Penyusunan Kompetensi Dasar Muatan Lokal Pendidikan Dasar*	250.000.000,00	229.698.800,00	(20.301.200,00)	91,88	
1.01 . 1-01.2-22.0-00.01 . 03.2.01.01 . 5.1	**BELANJA OPERASI**	236.277.000,00	217.568.800,00	(18.708.200,00)	92,08	
1.01 . 1-01.2-22.0-00.01 . 03.2.01.01 . 5.1.1	Belanja Pegawai	13.018.200,00	8.370.000,00	(4.648.200,00)	64,29	
2.22 . 1-01.2-22.0-00.01 . 03.2.01.01 . 5.1.2	Belanja Barang dan Jasa	223.258.800,00	209.198.800,00	(14.060.000,00)	93,70	
2.22 . 1-01.2-22.0-00.01 . 03.2.01.01 . 5.2	**BELANJA MODAL**	13.723.000,00	12.130.000,00	(1.593.000,00)	88,39	

Printed By SimDa

KODE REKENING	URAIAN	JUMLAH (Rp)		BERTAMBAH / (BERKURANG)		DASAR HUKUM
		ANGGARAN SETELAH PERUBAHAN	REALISASI	(Rp)	(%)	
1	2	3	4	5 = 4 - 3	6	7
2.22 . 1-01.2-22.0-00.01 . 03.2.01.01 . 5.2.2	Belanja Modal Peralatan dan Mesin	13.723.000,00	12.130.000,00	(1.593.000,00)	88,39	
1.01 . 1-01.2-22.0-00.01 . 03.2.01.02	*Penyusunan Silabus Muatan Lokal Pendidikan Dasar*	250.000.000,00	212.932.831,00	(37.067.169,00)	85,17	
1.01 . 1-01.2-22.0-00.01 . 03.2.01.02 . 5.1	**BELANJA OPERASI**	240.962.000,00	204.132.831,00	(36.829.169,00)	84,72	
1.01 . 1-01.2-22.0-00.01 . 03.2.01.02 . 5.1.1	Belanja Pegawai	17.329.000,00	12.000.000,00	(5.329.000,00)	69,25	
2.22 . 1-01.2-22.0-00.01 . 03.2.01.02 . 5.1.2	Belanja Barang dan Jasa	223.633.000,00	192.132.831,00	(31.500.169,00)	85,91	
2.22 . 1-01.2-22.0-00.01 . 03.2.01.02 . 5.2	**BELANJA MODAL**	9.038.000,00	8.800.000,00	(238.000,00)	97,37	
2.22 . 1-01.2-22.0-00.01 . 03.2.01.02 . 5.2.2	Belanja Modal Peralatan dan Mesin	9.038.000,00	8.800.000,00	(238.000,00)	97,37	
2.22 . 1-01.2-22.0-00.01 . 05	**Program Pelestarian Dan Pengelolaan Cagar Budaya**	350.000.000,00	349.407.000,00	(593.000,00)	99,83	
2.22 . 1-01.2-22.0-00.01 . 05.2.01	***Penetapan Cagar Budaya Peringkat Kabupaten/Kota***	250.000.000,00	249.492.000,00	(508.000,00)	99,80	
2.22 . 1-01.2-22.0-00.01 . 05.2.01.02	*Penetapan Cagar Budaya*	250.000.000,00	249.492.000,00	(508.000,00)	99,80	
2.22 . 1-01.2-22.0-00.01 . 05.2.01.02 . 5.1	**BELANJA OPERASI**	237.592.000,00	237.322.000,00	(270.000,00)	99,89	
2.22 . 1-01.2-22.0-00.01 . 05.2.01.02 . 5.1.1	Belanja Pegawai	19.465.620,00	19.465.620,00	0,00	100,00	
2.22 . 1-01.2-22.0-00.01 . 05.2.01.02 . 5.1.2	Belanja Barang dan Jasa	218.126.380,00	217.856.380,00	(270.000,00)	99,88	
2.22 . 1-01.2-22.0-00.01 . 05.2.01.02 . 5.2	**BELANJA MODAL**	12.408.000,00	12.170.000,00	(238.000,00)	98,08	
2.22 . 1-01.2-22.0-00.01 . 05.2.01.02 . 5.2.2	Belanja Modal Peralatan dan Mesin	12.408.000,00	12.170.000,00	(238.000,00)	98,08	
1.01 . 1-01.2-22.0-00.01 . 05.2.02	***Penerbitan Izin PAUD dan Pendidikan Nonformal yang Diselenggarakan oleh Masyarakat***	100.000.000,00	99.915.000,00	(85.000,00)	99,92	
1.01 . 1-01.2-22.0-00.01 . 05.2.02.01	*Penilaian Kelayakan Usul Perizinan PAUD dan Pendidikan Nonformal yang Diselenggarakan oleh Masyarakat*	100.000.000,00	99.915.000,00	(85.000,00)	99,92	
1.01 . 1-01.2-22.0-00.01 . 05.2.02.01 . 5.1	**BELANJA OPERASI**	100.000.000,00	99.915.000,00	(85.000,00)	99,92	
1.01 . 1-01.2-22.0-00.01 . 05.2.02.01 . 5.1.1	Belanja Pegawai	10.160.000,00	10.160.000,00	0,00	100,00	
1.01 . 1-01.2-22.0-00.01 . 05.2.02.01 . 5.1.2	Belanja Barang dan Jasa	89.840.000,00	89.755.000,00	(85.000,00)	99,91	
2.22 . 1-01.2-22.0-00.01 . 06	**Program Pengelolaan Permuseuman**	200.000.000,00	199.719.920,00	(280.080,00)	99,86	
2.22 . 1-01.2-22.0-00.01 . 06.2.01	***Pengelolaan Museum Kabupaten/Kota***	200.000.000,00	199.719.920,00	(280.080,00)	99,86	
2.22 . 1-01.2-22.0-00.01 . 06.2.01.04	*Penyediaan dan Pemeliharaan Sarana dan Prasarana Museum*	200.000.000,00	199.719.920,00	(280.080,00)	99,86	
2.22 . 1-01.2-22.0-00.01 . 06.2.01.04 . 5.1	**BELANJA OPERASI**	24.250.000,00	24.250.000,00	0,00	100,00	
2.22 . 1-01.2-22.0-00.01 . 06.2.01.04 . 5.1.1	Belanja Pegawai	14.520.000,00	14.520.000,00	0,00	100,00	
2.22 . 1-01.2-22.0-00.01 . 06.2.01.04 . 5.1.2	Belanja Barang dan Jasa	9.730.000,00	9.730.000,00	0,00	100,00	
2.22 . 1-01.2-22.0-00.01 . 06.2.01.04 . 5.2	**BELANJA MODAL**	175.750.000,00	175.469.920,00	(280.080,00)	99,84	
2.22 . 1-01.2-22.0-00.01 . 06.2.01.04 . 5.2.3	Belanja Modal Gedung dan Bangunan	175.750.000,00	175.469.920,00	(280.080,00)	99,84	
	SURPLUS / (DEFISIT)	(1.321.181.152.021,00)	(1.081.850.999.547,86)	239.330.152.473,14	81,89	

Printed By SimDa

KODE REKENING	URAIAN	JUMLAH (Rp)		BERTAMBAH / (BERKURANG)		DASAR HUKUM
		ANGGARAN SETELAH PERUBAHAN	REALISASI	(Rp)	(%)	
1	2	3	4	5 = 4 - 3	6	7
1.01 . 1-01.2-22.0-00.01 . 00.0.00.00 . 6	**PEMBIAYAAN DAERAH**					
1.01 . 1-01.2-22.0-00.01 . 00.0.00.00 . 6.1	**PENERIMAAN PEMBIAYAAN**	0,00	7.429.627,90	7.429.627,90	0,00	
1.01 . 1-01.2-22.0-00.01 . 00.0.00.00 . 6.1.1	Sisa Lebih Perhitungan Anggaran Tahun Sebelumnya	0,00	7.429.627,90	7.429.627,90	0,00	
	PEMBIAYAAN NETTO	0,00	7.429.627,90	7.429.627,90	0,00	

Printed By SimDa

Lampiran I.3 : Peraturan Daerah Kabupaten Kutai Kartanegara
Nomor 3 Tahun 2023
Tentang Pertanggungjawaban Pelaksanaan Anggaran
Pendapatan dan Belanja Daerah Tahun 2022

PEMERINTAH KABUPATEN KUTAI KARTANEGARA

RINCIAN APBD MENURUT URUSAN PEMERINTAHAN DAERAH, ORGANISASI, PROGRAM, KEGIATAN, SUB KEGIATAN, KELOMPOK, DAN JENIS PENDAPATAN, BELANJA DAN PEMBIAYAAN

TAHUN ANGGARAN 2022

Urusan Pemerintahan : 1.02 URUSAN PEMERINTAHAN WAJIB YANG BERKAITAN DENGAN PELAYANAN DASAR Kesehatan
Organisasi : 1.02 . 1-02.0-00.0-00.01 Dinas Kesehatan

KODE REKENING	URAIAN	JUMLAH (Rp)		BERTAMBAH / (BERKURANG)		DASAR HUKUM
		ANGGARAN SETELAH PERUBAHAN	REALISASI	(Rp)	(%)	
1	2	3	4	5 = 4 - 3	6	7
1.02 . 1-02.0-00.0-00.01 . 00.0.00.00 . 4	**PENDAPATAN DAERAH**	40.181.313.117,00	33.148.626.906,68	(7.032.686.210,32)	82,50	
1.02 . 1-02.0-00.0-00.01 . 00.0.00.00 . 4.1	**PENDAPATAN ASLI DAERAH (PAD)**	40.181.313.117,00	33.148.626.906,68	(7.032.686.210,32)	82,50	
1.02 . 1-02.0-00.0-00.01 . 00.0.00.00 . 4.1.4	Lain-lain PAD yang Sah	40.181.313.117,00	33.148.626.906,68	(7.032.686.210,32)	82,50	
1.02 . 1-02.0-00.0-00.01 . 01.2.01.01 . 5	**BELANJA DAERAH**	403.393.942.306,00	355.117.359.961,78	(48.276.582.344,22)	88,03	
1.02 . 1-02.0-00.0-00.01 . 01	**Program Penunjang Urusan Pemerintahan Daerah Kabupaten/Kota**	210.421.535.334,00	185.864.796.318,78	(24.556.739.015,22)	88,33	
1.02 . 1-02.0-00.0-00.01 . 01.2.01	***Perencanaan, Penganggaran, dan Evaluasi Kinerja Perangkat Daerah***	696.158.000,00	677.680.556,00	(18.477.444,00)	97,35	
1.02 . 1-02.0-00.0-00.01 . 01.2.01.01	*Penyusunan Dokumen Perencanaan Perangkat Daerah*	446.392.000,00	432.847.215,00	(13.544.785,00)	96,97	
1.02 . 1-02.0-00.0-00.01 . 01.2.01.01 . 5.1	**BELANJA OPERASI**	446.392.000,00	432.847.215,00	(13.544.785,00)	96,97	
1.02 . 1-02.0-00.0-00.01 . 01.2.01.01 . 5.1.1	Belanja Pegawai	9.900.000,00	9.900.000,00	0,00	100,00	
1.02 . 1-02.0-00.0-00.01 . 01.2.01.01 . 5.1.2	Belanja Barang dan Jasa	436.492.000,00	422.947.215,00	(13.544.785,00)	96,90	
1.02 . 1-02.0-00.0-00.01 . 01.2.01.06	*Koordinasi dan Penyusunan Laporan Capaian Kinerja dan Ikhtisar Realisasi Kinerja SKPD*	249.766.000,00	244.833.341,00	(4.932.659,00)	98,03	
1.02 . 1-02.0-00.0-00.01 . 01.2.01.06 . 5.1	**BELANJA OPERASI**	249.766.000,00	244.833.341,00	(4.932.659,00)	98,03	
1.02 . 1-02.0-00.0-00.01 . 01.2.01.06 . 5.1.1	Belanja Pegawai	9.120.000,00	9.120.000,00	0,00	100,00	
1.02 . 1-02.0-00.0-00.01 . 01.2.01.06 . 5.1.2	Belanja Barang dan Jasa	240.646.000,00	235.713.341,00	(4.932.659,00)	97,95	
1.02 . 1-02.0-00.0-00.01 . 01.2.02	***Administrasi Keuangan Perangkat Daerah***	118.999.766.851,00	110.328.304.646,00	(8.671.462.205,00)	92,71	
1.02 . 1-02.0-00.0-00.01 . 01.2.02.01	*Penyediaan Gaji dan Tunjangan ASN*	117.764.768.711,00	109.270.595.646,00	(8.494.173.065,00)	92,79	
1.02 . 1-02.0-00.0-00.01 . 01.2.02.01 . 5.1	**BELANJA OPERASI**	117.764.768.711,00	109.270.595.646,00	(8.494.173.065,00)	92,79	
1.02 . 1-02.0-00.0-00.01 . 01.2.02.01 . 5.1.1	Belanja Pegawai	117.764.768.711,00	109.270.595.646,00	(8.494.173.065,00)	92,79	
1.02 . 1-02.0-00.0-00.01 . 01.2.02.05	*Koordinasi dan Penyusunan Laporan Keuangan Akhir Tahun SKPD*	241.980.000,00	184.309.000,00	(57.671.000,00)	76,17	
1.02 . 1-02.0-00.0-00.01 . 01.2.02.05 . 5.1	**BELANJA OPERASI**	241.980.000,00	184.309.000,00	(57.671.000,00)	76,17	

Printed By SimDa

KODE REKENING	URAIAN	JUMLAH (Rp)		BERTAMBAH / (BERKURANG)		DASAR HUKUM
		ANGGARAN SETELAH PERUBAHAN	REALISASI	(Rp)	(%)	
1	2	3	4	5 = 4 - 3	6	7
1.02 . 1-02.0-00.0-00.01 . 01.2.02.05 . 5.1.1	Belanja Pegawai	9.120.000,00	9.120.000,00	0,00	100,00	
1.02 . 1-02.0-00.0-00.01 . 01.2.02.05 . 5.1.2	Belanja Barang dan Jasa	232.860.000,00	175.189.000,00	(57.671.000,00)	75,23	
1.02 . 1-02.0-00.0-00.01 . 01.2.02.07	*Koordinasi dan Penyusunan Laporan Keuangan Bulanan/Triwulanan/Semesteran SKPD*	993.018.140,00	873.400.000,00	(119.618.140,00)	87,95	
1.02 . 1-02.0-00.0-00.01 . 01.2.02.07 . 5.1	**BELANJA OPERASI**	993.018.140,00	873.400.000,00	(119.618.140,00)	87,95	
1.02 . 1-02.0-00.0-00.01 . 01.2.02.07 . 5.1.1	Belanja Pegawai	990.220.000,00	873.400.000,00	(116.820.000,00)	88,20	
1.02 . 1-02.0-00.0-00.01 . 01.2.02.07 . 5.1.2	Belanja Barang dan Jasa	2.798.140,00	0,00	(2.798.140,00)	0,00	
1.02 . 1-02.0-00.0-00.01 . 01.2.03	***Administrasi Barang Milik Daerah pada Perangkat Daerah***	518.611.724,00	458.327.120,00	(60.284.604,00)	88,38	
1.02 . 1-02.0-00.0-00.01 . 01.2.03.05	*Rekonsiliasi dan Penyusunan Laporan Barang Milik Daerah pada SKPD*	44.440.000,00	34.630.000,00	(9.810.000,00)	77,93	
1.02 . 1-02.0-00.0-00.01 . 01.2.03.05 . 5.1	**BELANJA OPERASI**	44.440.000,00	34.630.000,00	(9.810.000,00)	77,93	
1.02 . 1-02.0-00.0-00.01 . 01.2.03.05 . 5.1.2	Belanja Barang dan Jasa	44.440.000,00	34.630.000,00	(9.810.000,00)	77,93	
1.02 . 1-02.0-00.0-00.01 . 01.2.03.06	*Penatausahaan Barang Milik Daerah pada SKPD*	474.171.724,00	423.697.120,00	(50.474.604,00)	89,36	
1.02 . 1-02.0-00.0-00.01 . 01.2.03.06 . 5.1	**BELANJA OPERASI**	387.711.724,00	347.913.396,00	(39.798.328,00)	89,74	
1.02 . 1-02.0-00.0-00.01 . 01.2.03.06 . 5.1.1	Belanja Pegawai	7.260.000,00	7.260.000,00	0,00	100,00	
1.02 . 1-02.0-00.0-00.01 . 01.2.03.06 . 5.1.2	Belanja Barang dan Jasa	380.451.724,00	340.653.396,00	(39.798.328,00)	89,54	
1.02 . 1-02.0-00.0-00.01 . 01.2.03.06 . 5.2	**BELANJA MODAL**	86.460.000,00	75.783.724,00	(10.676.276,00)	87,65	
1.02 . 1-02.0-00.0-00.01 . 01.2.03.06 . 5.2.2	Belanja Modal Peralatan dan Mesin	86.460.000,00	75.783.724,00	(10.676.276,00)	87,65	
1.02 . 1-02.0-00.0-00.01 . 01.2.05	***Administrasi Kepegawaian Perangkat Daerah***	1.158.815.000,00	753.416.026,00	(405.398.974,00)	65,02	
1.02 . 1-02.0-00.0-00.01 . 01.2.05.01	*Peningkatan Sarana dan Prasarana Disiplin Pegawai*	23.319.000,00	7.430.000,00	(15.889.000,00)	31,86	
1.02 . 1-02.0-00.0-00.01 . 01.2.05.01 . 5.1	**BELANJA OPERASI**	23.319.000,00	7.430.000,00	(15.889.000,00)	31,86	
1.02 . 1-02.0-00.0-00.01 . 01.2.05.01 . 5.1.1	Belanja Pegawai	6.060.000,00	6.060.000,00	0,00	100,00	
1.02 . 1-02.0-00.0-00.01 . 01.2.05.01 . 5.1.2	Belanja Barang dan Jasa	17.259.000,00	1.370.000,00	(15.889.000,00)	7,94	
1.02 . 1-02.0-00.0-00.01 . 01.2.05.02	*Pengadaan Pakaian Dinas Beserta Atribut Kelengkapannya*	0,00	0,00	0,00	0,00	
1.02 . 1-02.0-00.0-00.01 . 01.2.05.02 . 5.1	**BELANJA OPERASI**	0,00	0,00	0,00	0,00	
1.02 . 1-02.0-00.0-00.01 . 01.2.05.02 . 5.1.1	Belanja Pegawai	0,00	0,00	0,00	0,00	
1.02 . 1-02.0-00.0-00.01 . 01.2.05.02 . 5.1.2	Belanja Barang dan Jasa	0,00	0,00	0,00	0,00	
1.02 . 1-02.0-00.0-00.01 . 01.2.05.03	*Pendataan dan Pengolahan Administrasi Kepegawaian*	300.000.000,00	130.926.626,00	(169.073.374,00)	43,64	
1.02 . 1-02.0-00.0-00.01 . 01.2.05.03 . 5.1	**BELANJA OPERASI**	300.000.000,00	130.926.626,00	(169.073.374,00)	43,64	
1.02 . 1-02.0-00.0-00.01 . 01.2.05.03 . 5.1.1	Belanja Pegawai	7.260.000,00	7.260.000,00	0,00	100,00	
1.02 . 1-02.0-00.0-00.01 . 01.2.05.03 . 5.1.2	Belanja Barang dan Jasa	292.740.000,00	123.666.626,00	(169.073.374,00)	42,24	
1.02 . 1-02.0-00.0-00.01 . 01.2.05.04	*Koordinasi dan Pelaksanaan Sistem Informasi Kepegawaian*	0,00	0,00	0,00	0,00	

Printed By SimDa

KODE REKENING	URAIAN	JUMLAH (Rp)		BERTAMBAH / (BERKURANG)		DASAR HUKUM
		ANGGARAN SETELAH PERUBAHAN	REALISASI	(Rp)	(%)	
1	2	3	4	5 = 4 - 3	6	7
1.02 . 1-02.0-00.0-00.01 . 01.2.05.04 . 5.1	**BELANJA OPERASI**	0,00	0,00	0,00	0,00	
1.02 . 1-02.0-00.0-00.01 . 01.2.05.04 . 5.1.1	Belanja Pegawai	0,00	0,00	0,00	0,00	
1.02 . 1-02.0-00.0-00.01 . 01.2.05.04 . 5.1.2	Belanja Barang dan Jasa	0,00	0,00	0,00	0,00	
1.02 . 1-02.0-00.0-00.01 . 01.2.05.05	*Monitoring, Evaluasi, dan Penilaian Kinerja Pegawai*	0,00	0,00	0,00	0,00	
1.02 . 1-02.0-00.0-00.01 . 01.2.05.05 . 5.1	**BELANJA OPERASI**	0,00	0,00	0,00	0,00	
1.02 . 1-02.0-00.0-00.01 . 01.2.05.05 . 5.1.1	Belanja Pegawai	0,00	0,00	0,00	0,00	
1.02 . 1-02.0-00.0-00.01 . 01.2.05.05 . 5.1.2	Belanja Barang dan Jasa	0,00	0,00	0,00	0,00	
1.02 . 1-02.0-00.0-00.01 . 01.2.05.09	*Pendidikan dan Pelatihan Pegawai Berdasarkan Tugas dan Fungsi*	656.246.000,00	531.608.400,00	(124.637.600,00)	81,01	
1.02 . 1-02.0-00.0-00.01 . 01.2.05.09 . 5.1	**BELANJA OPERASI**	656.246.000,00	531.608.400,00	(124.637.600,00)	81,01	
1.02 . 1-02.0-00.0-00.01 . 01.2.05.09 . 5.1.1	Belanja Pegawai	9.660.000,00	9.060.000,00	(600.000,00)	93,79	
1.02 . 1-02.0-00.0-00.01 . 01.2.05.09 . 5.1.2	Belanja Barang dan Jasa	646.586.000,00	522.548.400,00	(124.037.600,00)	80,82	
1.02 . 1-02.0-00.0-00.01 . 01.2.05.10	*Sosialisasi Peraturan Perundang-Undangan*	0,00	0,00	0,00	0,00	
1.02 . 1-02.0-00.0-00.01 . 01.2.05.10 . 5.1	**BELANJA OPERASI**	0,00	0,00	0,00	0,00	
1.02 . 1-02.0-00.0-00.01 . 01.2.05.10 . 5.1.1	Belanja Pegawai	0,00	0,00	0,00	0,00	
1.02 . 1-02.0-00.0-00.01 . 01.2.05.10 . 5.1.2	Belanja Barang dan Jasa	0,00	0,00	0,00	0,00	
1.02 . 1-02.0-00.0-00.01 . 01.2.05.11	*Bimbingan Teknis Implementasi Peraturan Perundang-Undangan*	179.250.000,00	83.451.000,00	(95.799.000,00)	46,56	
1.02 . 1-02.0-00.0-00.01 . 01.2.05.11 . 5.1	**BELANJA OPERASI**	179.250.000,00	83.451.000,00	(95.799.000,00)	46,56	
1.02 . 1-02.0-00.0-00.01 . 01.2.05.11 . 5.1.1	Belanja Pegawai	7.260.000,00	7.260.000,00	0,00	100,00	
1.02 . 1-02.0-00.0-00.01 . 01.2.05.11 . 5.1.2	Belanja Barang dan Jasa	171.990.000,00	76.191.000,00	(95.799.000,00)	44,30	
1.02 . 1-02.0-00.0-00.01 . 01.2.06	***Administrasi Umum Perangkat Daerah***	2.293.975.072,00	2.170.786.350,00	(123.188.722,00)	94,63	
1.02 . 1-02.0-00.0-00.01 . 01.2.06.01	*Penyediaan Komponen Instalasi Listrik/Penerangan Bangunan Kantor*	44.980.000,00	42.963.500,00	(2.016.500,00)	95,52	
1.02 . 1-02.0-00.0-00.01 . 01.2.06.01 . 5.1	**BELANJA OPERASI**	44.980.000,00	42.963.500,00	(2.016.500,00)	95,52	
1.02 . 1-02.0-00.0-00.01 . 01.2.06.01 . 5.1.2	Belanja Barang dan Jasa	44.980.000,00	42.963.500,00	(2.016.500,00)	95,52	
1.02 . 1-02.0-00.0-00.01 . 01.2.06.02	*Penyediaan Peralatan dan Perlengkapan Kantor*	890.624.072,00	877.657.950,00	(12.966.122,00)	98,54	
1.02 . 1-02.0-00.0-00.01 . 01.2.06.02 . 5.1	**BELANJA OPERASI**	321.720.342,00	309.908.950,00	(11.811.392,00)	96,33	
1.02 . 1-02.0-00.0-00.01 . 01.2.06.02 . 5.1.1	Belanja Pegawai	26.620.000,00	15.720.000,00	(10.900.000,00)	59,05	
1.02 . 1-02.0-00.0-00.01 . 01.2.06.02 . 5.1.2	Belanja Barang dan Jasa	295.100.342,00	294.188.950,00	(911.392,00)	99,69	
1.02 . 1-02.0-00.0-00.01 . 01.2.06.02 . 5.2	**BELANJA MODAL**	568.903.730,00	567.749.000,00	(1.154.730,00)	99,80	
1.02 . 1-02.0-00.0-00.01 . 01.2.06.02 . 5.2.2	Belanja Modal Peralatan dan Mesin	568.903.730,00	567.749.000,00	(1.154.730,00)	99,80	
1.02 . 1-02.0-00.0-00.01 . 01.2.06.04	*Penyediaan Bahan Logistik Kantor*	199.995.000,00	199.781.000,00	(214.000,00)	99,89	

Printed By SimDa

KODE REKENING	URAIAN	JUMLAH (Rp)		BERTAMBAH / (BERKURANG)		DASAR HUKUM
		ANGGARAN SETELAH PERUBAHAN	REALISASI	(Rp)	(%)	
1	2	3	4	5 = 4 - 3	6	7
1.02 . 1-02.0-00.0-00.01 . 01.2.06.04 . 5.1	**BELANJA OPERASI**	199.995.000,00	199.781.000,00	(214.000,00)	99,89	
1.02 . 1-02.0-00.0-00.01 . 01.2.06.04 . 5.1.2	Belanja Barang dan Jasa	199.995.000,00	199.781.000,00	(214.000,00)	99,89	
1.02 . 1-02.0-00.0-00.01 . 01.2.06.05	*Penyediaan Barang Cetakan dan Penggandaan*	100.000.000,00	73.331.450,00	(26.668.550,00)	73,33	
1.02 . 1-02.0-00.0-00.01 . 01.2.06.05 . 5.1	**BELANJA OPERASI**	100.000.000,00	73.331.450,00	(26.668.550,00)	73,33	
1.02 . 1-02.0-00.0-00.01 . 01.2.06.05 . 5.1.2	Belanja Barang dan Jasa	100.000.000,00	73.331.450,00	(26.668.550,00)	73,33	
1.02 . 1-02.0-00.0-00.01 . 01.2.06.06	*Penyediaan Bahan Bacaan dan Peraturan Perundang-undangan*	0,00	0,00	0,00	0,00	
1.02 . 1-02.0-00.0-00.01 . 01.2.06.06 . 5.1	**BELANJA OPERASI**	0,00	0,00	0,00	0,00	
1.02 . 1-02.0-00.0-00.01 . 01.2.06.06 . 5.1.2	Belanja Barang dan Jasa	0,00	0,00	0,00	0,00	
1.02 . 1-02.0-00.0-00.01 . 01.2.06.08	*Fasilitasi Kunjungan Tamu*	39.023.000,00	38.985.000,00	(38.000,00)	99,90	
1.02 . 1-02.0-00.0-00.01 . 01.2.06.08 . 5.1	**BELANJA OPERASI**	39.023.000,00	38.985.000,00	(38.000,00)	99,90	
1.02 . 1-02.0-00.0-00.01 . 01.2.06.08 . 5.1.2	Belanja Barang dan Jasa	39.023.000,00	38.985.000,00	(38.000,00)	99,90	
1.02 . 1-02.0-00.0-00.01 . 01.2.06.09	*Penyelenggaraan Rapat Koordinasi dan Konsultasi SKPD*	888.885.000,00	831.399.200,00	(57.485.800,00)	93,53	
1.02 . 1-02.0-00.0-00.01 . 01.2.06.09 . 5.1	**BELANJA OPERASI**	888.885.000,00	831.399.200,00	(57.485.800,00)	93,53	
1.02 . 1-02.0-00.0-00.01 . 01.2.06.09 . 5.1.2	Belanja Barang dan Jasa	888.885.000,00	831.399.200,00	(57.485.800,00)	93,53	
1.02 . 1-02.0-00.0-00.01 . 01.2.06.10	*Penatausahaan Arsip Dinamis pada SKPD*	130.468.000,00	106.668.250,00	(23.799.750,00)	81,76	
1.02 . 1-02.0-00.0-00.01 . 01.2.06.10 . 5.1	**BELANJA OPERASI**	130.468.000,00	106.668.250,00	(23.799.750,00)	81,76	
1.02 . 1-02.0-00.0-00.01 . 01.2.06.10 . 5.1.1	Belanja Pegawai	14.520.000,00	14.520.000,00	0,00	100,00	
1.02 . 1-02.0-00.0-00.01 . 01.2.06.10 . 5.1.2	Belanja Barang dan Jasa	115.948.000,00	92.148.250,00	(23.799.750,00)	79,47	
1.02 . 1-02.0-00.0-00.01 . 01.2.07	***Pengadaan Barang Milik Daerah Penunjang Urusan Pemerintah Daerah***	1.320.904.100,00	1.270.688.800,00	(50.215.300,00)	96,20	
1.02 . 1-02.0-00.0-00.01 . 01.2.07.01	*Pengadaan Kendaraan Perorangan Dinas atau Kendaraan Dinas Jabatan*	0,00	0,00	0,00	0,00	
1.02 . 1-02.0-00.0-00.01 . 01.2.07.01 . 5.1	**BELANJA OPERASI**	0,00	0,00	0,00	0,00	
1.02 . 1-02.0-00.0-00.01 . 01.2.07.01 . 5.1.1	Belanja Pegawai	0,00	0,00	0,00	0,00	
1.02 . 1-02.0-00.0-00.01 . 01.2.07.01 . 5.1.2	Belanja Barang dan Jasa	0,00	0,00	0,00	0,00	
1.02 . 1-02.0-00.0-00.01 . 01.2.07.05	*Pengadaan Mebel*	0,00	0,00	0,00	0,00	
1.02 . 1-02.0-00.0-00.01 . 01.2.07.05 . 5.1	**BELANJA OPERASI**	0,00	0,00	0,00	0,00	
1.02 . 1-02.0-00.0-00.01 . 01.2.07.05 . 5.1.2	Belanja Barang dan Jasa	0,00	0,00	0,00	0,00	
1.02 . 1-02.0-00.0-00.01 . 01.2.07.05 . 5.2	**BELANJA MODAL**	0,00	0,00	0,00	0,00	
1.02 . 1-02.0-00.0-00.01 . 01.2.07.05 . 5.2.2	Belanja Modal Peralatan dan Mesin	0,00	0,00	0,00	0,00	
1.02 . 1-02.0-00.0-00.01 . 01.2.07.10	*Pengadaan Sarana dan Prasarana Gedung Kantor atau Bangunan Lainnya*	1.320.904.100,00	1.270.688.800,00	(50.215.300,00)	96,20	

Printed By SimDa

KODE REKENING	URAIAN	JUMLAH (Rp)		BERTAMBAH / (BERKURANG)		DASAR HUKUM
		ANGGARAN SETELAH PERUBAHAN	REALISASI	(Rp)	(%)	
1	2	3	4	5 = 4 - 3	6	7
1.02 . 1-02.0-00.0-00.01 . 01.2.07.10 . 5.1	**BELANJA OPERASI**	15.908.351,00	15.902.800,00	(5.551,00)	99,97	
1.02 . 1-02.0-00.0-00.01 . 01.2.07.10 . 5.1.1	Belanja Pegawai	9.660.000,00	9.660.000,00	0,00	100,00	
1.02 . 1-02.0-00.0-00.01 . 01.2.07.10 . 5.1.2	Belanja Barang dan Jasa	6.248.351,00	6.242.800,00	(5.551,00)	99,91	
1.02 . 1-02.0-00.0-00.01 . 01.2.07.10 . 5.2	**BELANJA MODAL**	1.304.995.749,00	1.254.786.000,00	(50.209.749,00)	96,15	
1.02 . 1-02.0-00.0-00.01 . 01.2.07.10 . 5.2.2	Belanja Modal Peralatan dan Mesin	1.304.995.749,00	1.254.786.000,00	(50.209.749,00)	96,15	
1.02 . 1-02.0-00.0-00.01 . 01.2.08	***Penyediaan Jasa Penunjang Urusan Pemerintahan Daerah***	36.502.760.852,00	34.529.278.937,00	(1.973.481.915,00)	94,59	
1.02 . 1-02.0-00.0-00.01 . 01.2.08.01	*Penyediaan Jasa Surat Menyurat*	12.992.000,00	12.990.000,00	(2.000,00)	99,98	
1.02 . 1-02.0-00.0-00.01 . 01.2.08.01 . 5.1	**BELANJA OPERASI**	12.992.000,00	12.990.000,00	(2.000,00)	99,98	
1.02 . 1-02.0-00.0-00.01 . 01.2.08.01 . 5.1.2	Belanja Barang dan Jasa	12.992.000,00	12.990.000,00	(2.000,00)	99,98	
1.02 . 1-02.0-00.0-00.01 . 01.2.08.02	*Penyediaan Jasa Komunikasi, Sumber Daya Air dan Listrik*	2.394.420.412,00	2.338.283.659,00	(56.136.753,00)	97,66	
1.02 . 1-02.0-00.0-00.01 . 01.2.08.02 . 5.1	**BELANJA OPERASI**	2.394.420.412,00	2.338.283.659,00	(56.136.753,00)	97,66	
1.02 . 1-02.0-00.0-00.01 . 01.2.08.02 . 5.1.2	Belanja Barang dan Jasa	2.394.420.412,00	2.338.283.659,00	(56.136.753,00)	97,66	
1.02 . 1-02.0-00.0-00.01 . 01.2.08.03	*Penyediaan Jasa Peralatan dan Perlengkapan Kantor*	95.928.000,00	95.539.000,00	(389.000,00)	99,59	
1.02 . 1-02.0-00.0-00.01 . 01.2.08.03 . 5.1	**BELANJA OPERASI**	95.928.000,00	95.539.000,00	(389.000,00)	99,59	
1.02 . 1-02.0-00.0-00.01 . 01.2.08.03 . 5.1.2	Belanja Barang dan Jasa	95.928.000,00	95.539.000,00	(389.000,00)	99,59	
1.02 . 1-02.0-00.0-00.01 . 01.2.08.04	*Penyediaan Jasa Pelayanan Umum Kantor*	33.999.420.440,00	32.082.466.278,00	(1.916.954.162,00)	94,36	
1.02 . 1-02.0-00.0-00.01 . 01.2.08.04 . 5.1	**BELANJA OPERASI**	33.999.420.440,00	32.082.466.278,00	(1.916.954.162,00)	94,36	
1.02 . 1-02.0-00.0-00.01 . 01.2.08.04 . 5.1.2	Belanja Barang dan Jasa	33.999.420.440,00	32.082.466.278,00	(1.916.954.162,00)	94,36	
1.02 . 1-02.0-00.0-00.01 . 01.2.09	***Pemeliharaan Barang Milik Daerah Penunjang Urusan Pemerintahan Daerah***	2.148.837.914,00	2.125.294.573,00	(23.543.341,00)	98,90	
1.02 . 1-02.0-00.0-00.01 . 01.2.09.01	*Penyediaan Jasa Pemeliharaan, Biaya Pemeliharaan, dan Pajak Kendaraan Perorangan Dinas atau Kendaraan Dinas Jabatan*	255.000.000,00	254.595.000,00	(405.000,00)	99,84	
1.02 . 1-02.0-00.0-00.01 . 01.2.09.01 . 5.1	**BELANJA OPERASI**	255.000.000,00	254.595.000,00	(405.000,00)	99,84	
1.02 . 1-02.0-00.0-00.01 . 01.2.09.01 . 5.1.2	Belanja Barang dan Jasa	255.000.000,00	254.595.000,00	(405.000,00)	99,84	
1.02 . 1-02.0-00.0-00.01 . 01.2.09.02	*Penyediaan Jasa Pemeliharaan, Biaya Pemeliharaan, Pajak dan Perizinan Kendaraan Dinas Operasional atau Lapangan*	97.491.950,00	94.853.718,00	(2.638.232,00)	97,29	
1.02 . 1-02.0-00.0-00.01 . 01.2.09.02 . 5.1	**BELANJA OPERASI**	97.491.950,00	94.853.718,00	(2.638.232,00)	97,29	
1.02 . 1-02.0-00.0-00.01 . 01.2.09.02 . 5.1.2	Belanja Barang dan Jasa	97.491.950,00	94.853.718,00	(2.638.232,00)	97,29	
1.02 . 1-02.0-00.0-00.01 . 01.2.09.06	*Pemeliharaan Peralatan dan Mesin Lainnya*	89.833.000,00	88.722.325,00	(1.110.675,00)	98,76	
1.02 . 1-02.0-00.0-00.01 . 01.2.09.06 . 5.1	**BELANJA OPERASI**	89.833.000,00	88.722.325,00	(1.110.675,00)	98,76	

Printed By SimDa

KODE REKENING	URAIAN	JUMLAH (Rp)		BERTAMBAH / (BERKURANG)		DASAR HUKUM
		ANGGARAN SETELAH PERUBAHAN	REALISASI	(Rp)	(%)	
1	2	3	4	5 = 4 - 3	6	7
1.02 . 1-02.0-00.0-00.01 . 01.2.09.06 . 5.1.1	Belanja Pegawai	6.060.000,00	6.060.000,00	0,00	100,00	
1.02 . 1-02.0-00.0-00.01 . 01.2.09.06 . 5.1.2	Belanja Barang dan Jasa	83.773.000,00	82.662.325,00	(1.110.675,00)	98,67	
1.02 . 1-02.0-00.0-00.01 . 01.2.09.09	*Pemeliharaan/Rehabilitasi Gedung Kantor dan Bangunan Lainnya*	1.706.512.964,00	1.687.123.530,00	(19.389.434,00)	98,86	
1.02 . 1-02.0-00.0-00.01 . 01.2.09.09 . 5.1	**BELANJA OPERASI**	1.706.512.964,00	1.687.123.530,00	(19.389.434,00)	98,86	
1.02 . 1-02.0-00.0-00.01 . 01.2.09.09 . 5.1.1	Belanja Pegawai	42.980.000,00	31.200.000,00	(11.780.000,00)	72,59	
1.02 . 1-02.0-00.0-00.01 . 01.2.09.09 . 5.1.2	Belanja Barang dan Jasa	1.663.532.964,00	1.655.923.530,00	(7.609.434,00)	99,54	
1.02 . 1-02.0-00.0-00.01 . 01.2.10	***Peningkatan Pelayanan BLUD***	46.781.705.821,00	33.551.019.310,78	(13.230.686.510,22)	71,72	
1.02 . 1-02.0-00.0-00.01 . 01.2.10.01	*Pelayanan dan Penunjang Pelayanan BLUD*	46.781.705.821,00	33.551.019.310,78	(13.230.686.510,22)	71,72	
1.02 . 1-02.0-00.0-00.01 . 01.2.10.01 . 5.1	**BELANJA OPERASI**	44.686.391.781,00	32.297.329.309,78	(12.389.062.471,22)	72,28	
1.02 . 1-02.0-00.0-00.01 . 01.2.10.01 . 5.1.1	Belanja Pegawai	26.898.553.421,00	18.483.464.310,31	(8.415.089.110,69)	68,72	
1.02 . 1-02.0-00.0-00.01 . 01.2.10.01 . 5.1.2	Belanja Barang dan Jasa	17.787.838.360,00	13.813.864.999,47	(3.973.973.360,53)	77,66	
1.02 . 1-02.0-00.0-00.01 . 01.2.10.01 . 5.2	**BELANJA MODAL**	2.095.314.040,00	1.253.690.001,00	(841.624.039,00)	59,83	
1.02 . 1-02.0-00.0-00.01 . 01.2.10.01 . 5.2.1	Belanja Modal Tanah	96.212.487,00	0,00	(96.212.487,00)	0,00	
1.02 . 1-02.0-00.0-00.01 . 01.2.10.01 . 5.2.2	Belanja Modal Peralatan dan Mesin	1.999.101.553,00	1.253.690.001,00	(745.411.552,00)	62,71	
1.02 . 1-02.0-00.0-00.01 . 01.2.10.01 . 5.2.3	Belanja Modal Gedung dan Bangunan	0,00	0,00	0,00	0,00	
1.02 . 1-02.0-00.0-00.01 . 02	**Program Pemenuhan Upaya Kesehatan Perorangan Dan Upaya Kesehatan Masyarakat**	190.239.900.972,00	167.759.528.323,00	(22.480.372.649,00)	88,18	
1.02 . 1-02.0-00.0-00.01 . 02.2.01	***Penyediaan Fasilitas Pelayanan Kesehatan untuk UKM dan UKP Kewenangan Daerah Kabupaten/Kota***	71.440.171.166,00	66.483.971.176,00	(4.956.199.990,00)	93,06	
1.02 . 1-02.0-00.0-00.01 . 02.2.01.01	*Pembangunan Rumah Sakit beserta Sarana dan Prasarana Pendukungnya*	2.300.000.000,00	1.134.435.777,00	(1.165.564.223,00)	49,32	
1.02 . 1-02.0-00.0-00.01 . 02.2.01.01 . 5.1	**BELANJA OPERASI**	273.390.000,00	59.879.742,00	(213.510.258,00)	21,90	
1.02 . 1-02.0-00.0-00.01 . 02.2.01.01 . 5.1.1	Belanja Pegawai	40.810.000,00	37.760.000,00	(3.050.000,00)	92,53	
1.02 . 1-02.0-00.0-00.01 . 02.2.01.01 . 5.1.2	Belanja Barang dan Jasa	232.580.000,00	22.119.742,00	(210.460.258,00)	9,51	
1.02 . 1-02.0-00.0-00.01 . 02.2.01.01 . 5.2	**BELANJA MODAL**	2.026.610.000,00	1.074.556.035,00	(952.053.965,00)	53,02	
1.02 . 1-02.0-00.0-00.01 . 02.2.01.01 . 5.2.3	Belanja Modal Gedung dan Bangunan	2.026.610.000,00	1.074.556.035,00	(952.053.965,00)	53,02	
1.02 . 1-02.0-00.0-00.01 . 02.2.01.02	*Pembangunan Puskesmas*	7.500.000.000,00	7.348.137.586,00	(151.862.414,00)	97,98	
1.02 . 1-02.0-00.0-00.01 . 02.2.01.02 . 5.1	**BELANJA OPERASI**	78.751.500,00	72.571.400,00	(6.180.100,00)	92,15	
1.02 . 1-02.0-00.0-00.01 . 02.2.01.02 . 5.1.1	Belanja Pegawai	60.440.000,00	60.440.000,00	0,00	100,00	
1.02 . 1-02.0-00.0-00.01 . 02.2.01.02 . 5.1.2	Belanja Barang dan Jasa	18.311.500,00	12.131.400,00	(6.180.100,00)	66,25	
1.02 . 1-02.0-00.0-00.01 . 02.2.01.02 . 5.2	**BELANJA MODAL**	7.421.248.500,00	7.275.566.186,00	(145.682.314,00)	98,04	
1.02 . 1-02.0-00.0-00.01 . 02.2.01.02 . 5.2.3	Belanja Modal Gedung dan Bangunan	7.421.248.500,00	7.275.566.186,00	(145.682.314,00)	98,04	
1.02 . 1-02.0-00.0-00.01 . 02.2.01.03	*Pembangunan Fasilitas Kesehatan Lainnya*	9.548.091.500,00	9.256.227.487,00	(291.864.013,00)	96,94	

Printed By SimDa

KODE REKENING	URAIAN	JUMLAH (Rp)		BERTAMBAH / (BERKURANG)		DASAR HUKUM
		ANGGARAN SETELAH PERUBAHAN	REALISASI	(Rp)	(%)	
1	2	3	4	5 = 4 - 3	6	7
1.02 . 1-02.0-00.0-00.01 . 02.2.01.03 . 5.1	**BELANJA OPERASI**	313.359.000,00	175.568.150,00	(137.790.850,00)	56,03	
1.02 . 1-02.0-00.0-00.01 . 02.2.01.03 . 5.1.1	Belanja Pegawai	130.690.000,00	90.950.000,00	(39.740.000,00)	69,59	
1.02 . 1-02.0-00.0-00.01 . 02.2.01.03 . 5.1.2	Belanja Barang dan Jasa	182.669.000,00	84.618.150,00	(98.050.850,00)	46,32	
1.02 . 1-02.0-00.0-00.01 . 02.2.01.03 . 5.2	**BELANJA MODAL**	9.234.732.500,00	9.080.659.337,00	(154.073.163,00)	98,33	
1.02 . 1-02.0-00.0-00.01 . 02.2.01.03 . 5.2.3	Belanja Modal Gedung dan Bangunan	9.234.732.500,00	9.080.659.337,00	(154.073.163,00)	98,33	
1.02 . 1-02.0-00.0-00.01 . 02.2.01.04	*Pembangunan Rumah Dinas Tenaga Kesehatan*	1.400.000.000,00	1.282.963.137,00	(117.036.863,00)	91,64	
1.02 . 1-02.0-00.0-00.01 . 02.2.01.04 . 5.1	**BELANJA OPERASI**	113.718.000,00	103.487.950,00	(10.230.050,00)	91,00	
1.02 . 1-02.0-00.0-00.01 . 02.2.01.04 . 5.1.1	Belanja Pegawai	51.220.000,00	47.300.000,00	(3.920.000,00)	92,35	
1.02 . 1-02.0-00.0-00.01 . 02.2.01.04 . 5.1.2	Belanja Barang dan Jasa	62.498.000,00	56.187.950,00	(6.310.050,00)	89,90	
1.02 . 1-02.0-00.0-00.01 . 02.2.01.04 . 5.2	**BELANJA MODAL**	1.286.282.000,00	1.179.475.187,00	(106.806.813,00)	91,70	
1.02 . 1-02.0-00.0-00.01 . 02.2.01.04 . 5.2.3	Belanja Modal Gedung dan Bangunan	1.286.282.000,00	1.179.475.187,00	(106.806.813,00)	91,70	
1.02 . 1-02.0-00.0-00.01 . 02.2.01.09	*Rehabilitasi dan Pemeliharaan Puskesmas*	2.800.000.000,00	2.478.147.113,00	(321.852.887,00)	88,51	
1.02 . 1-02.0-00.0-00.01 . 02.2.01.09 . 5.1	**BELANJA OPERASI**	776.992.000,00	458.273.825,00	(318.718.175,00)	58,98	
1.02 . 1-02.0-00.0-00.01 . 02.2.01.09 . 5.1.1	Belanja Pegawai	49.640.000,00	44.540.000,00	(5.100.000,00)	89,73	
1.02 . 1-02.0-00.0-00.01 . 02.2.01.09 . 5.1.2	Belanja Barang dan Jasa	727.352.000,00	413.733.825,00	(313.618.175,00)	56,88	
1.02 . 1-02.0-00.0-00.01 . 02.2.01.09 . 5.2	**BELANJA MODAL**	2.023.008.000,00	2.019.873.288,00	(3.134.712,00)	99,85	
1.02 . 1-02.0-00.0-00.01 . 02.2.01.09 . 5.2.3	Belanja Modal Gedung dan Bangunan	2.023.008.000,00	2.019.873.288,00	(3.134.712,00)	99,85	
1.02 . 1-02.0-00.0-00.01 . 02.2.01.10	*Rehabilitasi dan Pemeliharaan Fasilitas Kesehatan Lainnya*	2.547.408.761,00	2.369.324.769,00	(178.083.992,00)	93,01	
1.02 . 1-02.0-00.0-00.01 . 02.2.01.10 . 5.1	**BELANJA OPERASI**	2.547.408.761,00	2.369.324.769,00	(178.083.992,00)	93,01	
1.02 . 1-02.0-00.0-00.01 . 02.2.01.10 . 5.1.1	Belanja Pegawai	42.960.000,00	42.960.000,00	0,00	100,00	
1.02 . 1-02.0-00.0-00.01 . 02.2.01.10 . 5.1.2	Belanja Barang dan Jasa	2.504.448.761,00	2.326.364.769,00	(178.083.992,00)	92,89	
1.02 . 1-02.0-00.0-00.01 . 02.2.01.12	*Pengadaan Sarana Fasilitas Pelayanan Kesehatan*	4.606.630.200,00	4.568.068.198,00	(38.562.002,00)	99,16	
1.02 . 1-02.0-00.0-00.01 . 02.2.01.12 . 5.1	**BELANJA OPERASI**	48.407.000,00	13.260.000,00	(35.147.000,00)	27,39	
1.02 . 1-02.0-00.0-00.01 . 02.2.01.12 . 5.1.1	Belanja Pegawai	44.080.000,00	13.260.000,00	(30.820.000,00)	30,08	
1.02 . 1-02.0-00.0-00.01 . 02.2.01.12 . 5.1.2	Belanja Barang dan Jasa	4.327.000,00	0,00	(4.327.000,00)	0,00	
1.02 . 1-02.0-00.0-00.01 . 02.2.01.12 . 5.2	**BELANJA MODAL**	4.558.223.200,00	4.554.808.198,00	(3.415.002,00)	99,93	
1.02 . 1-02.0-00.0-00.01 . 02.2.01.12 . 5.2.2	Belanja Modal Peralatan dan Mesin	4.558.223.200,00	4.554.808.198,00	(3.415.002,00)	99,93	
1.02 . 1-02.0-00.0-00.01 . 02.2.01.13	*Pengadaan Prasarana dan Pendukung Fasilitas Pelayanan Kesehatan*	7.362.700.705,00	7.034.125.200,00	(328.575.505,00)	95,54	
1.02 . 1-02.0-00.0-00.01 . 02.2.01.13 . 5.1	**BELANJA OPERASI**	177.817.500,00	105.799.400,00	(72.018.100,00)	59,50	
1.02 . 1-02.0-00.0-00.01 . 02.2.01.13 . 5.1.1	Belanja Pegawai	72.540.000,00	49.620.000,00	(22.920.000,00)	68,40	
1.02 . 1-02.0-00.0-00.01 . 02.2.01.13 . 5.1.2	Belanja Barang dan Jasa	105.277.500,00	56.179.400,00	(49.098.100,00)	53,36	

Printed By SimDa

KODE REKENING	URAIAN	JUMLAH (Rp)		BERTAMBAH / (BERKURANG)		DASAR HUKUM
		ANGGARAN SETELAH PERUBAHAN	REALISASI	(Rp)	(%)	
1	2	3	4	5 = 4 - 3	6	7
1.02 . 1-02.0-00.0-00.01 . 02.2.01.13 . 5.2	**BELANJA MODAL**	7.184.883.205,00	6.928.325.800,00	(256.557.405,00)	96,43	
1.02 . 1-02.0-00.0-00.01 . 02.2.01.13 . 5.2.2	Belanja Modal Peralatan dan Mesin	5.947.061.705,00	5.705.270.000,00	(241.791.705,00)	95,93	
1.02 . 1-02.0-00.0-00.01 . 02.2.01.13 . 5.2.3	Belanja Modal Gedung dan Bangunan	1.037.821.500,00	1.023.151.800,00	(14.669.700,00)	98,59	
1.02 . 1-02.0-00.0-00.01 . 02.2.01.13 . 5.2.4	Belanja Modal Jalan, Jaringan, dan Irigasi	200.000.000,00	199.904.000,00	(96.000,00)	99,95	
1.02 . 1-02.0-00.0-00.01 . 02.2.01.14	*Pengadaan Alat Kesehatan/Alat Penunjang Medik Fasilitas Pelayanan Kesehatan*	19.085.637.000,00	17.355.701.786,00	(1.729.935.214,00)	90,94	
1.02 . 1-02.0-00.0-00.01 . 02.2.01.14 . 5.1	**BELANJA OPERASI**	140.183.000,00	66.433.200,00	(73.749.800,00)	47,39	
1.02 . 1-02.0-00.0-00.01 . 02.2.01.14 . 5.1.1	Belanja Pegawai	69.440.000,00	47.280.000,00	(22.160.000,00)	68,09	
1.02 . 1-02.0-00.0-00.01 . 02.2.01.14 . 5.1.2	Belanja Barang dan Jasa	70.743.000,00	19.153.200,00	(51.589.800,00)	27,07	
1.02 . 1-02.0-00.0-00.01 . 02.2.01.14 . 5.2	**BELANJA MODAL**	18.945.454.000,00	17.289.268.586,00	(1.656.185.414,00)	91,26	
1.02 . 1-02.0-00.0-00.01 . 02.2.01.14 . 5.2.2	Belanja Modal Peralatan dan Mesin	18.945.454.000,00	17.289.268.586,00	(1.656.185.414,00)	91,26	
1.02 . 1-02.0-00.0-00.01 . 02.2.01.15	*Pengadaan dan Pemeliharaan Alat Kalibrasi*	250.000.000,00	202.789.420,00	(47.210.580,00)	81,12	
1.02 . 1-02.0-00.0-00.01 . 02.2.01.15 . 5.1	**BELANJA OPERASI**	25.887.694,00	15.262.500,00	(10.625.194,00)	58,96	
1.02 . 1-02.0-00.0-00.01 . 02.2.01.15 . 5.1.1	Belanja Pegawai	25.140.000,00	14.520.000,00	(10.620.000,00)	57,76	
1.02 . 1-02.0-00.0-00.01 . 02.2.01.15 . 5.1.2	Belanja Barang dan Jasa	747.694,00	742.500,00	(5.194,00)	99,31	
1.02 . 1-02.0-00.0-00.01 . 02.2.01.15 . 5.2	**BELANJA MODAL**	224.112.306,00	187.526.920,00	(36.585.386,00)	83,68	
1.02 . 1-02.0-00.0-00.01 . 02.2.01.15 . 5.2.2	Belanja Modal Peralatan dan Mesin	224.112.306,00	187.526.920,00	(36.585.386,00)	83,68	
1.02 . 1-02.0-00.0-00.01 . 02.2.01.16	*Pengadaan Obat, Vaksin*	5.435.792.000,00	4.914.663.553,00	(521.128.447,00)	90,41	
1.02 . 1-02.0-00.0-00.01 . 02.2.01.16 . 5.1	**BELANJA OPERASI**	5.435.792.000,00	4.914.663.553,00	(521.128.447,00)	90,41	
1.02 . 1-02.0-00.0-00.01 . 02.2.01.16 . 5.1.1	Belanja Pegawai	45.920.000,00	43.440.000,00	(2.480.000,00)	94,60	
1.02 . 1-02.0-00.0-00.01 . 02.2.01.16 . 5.1.2	Belanja Barang dan Jasa	5.389.872.000,00	4.871.223.553,00	(518.648.447,00)	90,38	
1.02 . 1-02.0-00.0-00.01 . 02.2.01.17	*Pengadaan Bahan Habis Pakai*	7.453.911.000,00	7.417.740.351,00	(36.170.649,00)	99,51	
1.02 . 1-02.0-00.0-00.01 . 02.2.01.17 . 5.1	**BELANJA OPERASI**	7.453.911.000,00	7.417.740.351,00	(36.170.649,00)	99,51	
1.02 . 1-02.0-00.0-00.01 . 02.2.01.17 . 5.1.1	Belanja Pegawai	45.920.000,00	45.920.000,00	0,00	100,00	
1.02 . 1-02.0-00.0-00.01 . 02.2.01.17 . 5.1.2	Belanja Barang dan Jasa	7.407.991.000,00	7.371.820.351,00	(36.170.649,00)	99,51	
1.02 . 1-02.0-00.0-00.01 . 02.2.01.18	*Pemeliharaan Sarana Fasilitas Pelayanan Kesehatan*	900.000.000,00	885.014.675,00	(14.985.325,00)	98,33	
1.02 . 1-02.0-00.0-00.01 . 02.2.01.18 . 5.1	**BELANJA OPERASI**	724.878.000,00	710.604.675,00	(14.273.325,00)	98,03	
1.02 . 1-02.0-00.0-00.01 . 02.2.01.18 . 5.1.1	Belanja Pegawai	28.480.000,00	28.480.000,00	0,00	100,00	
1.02 . 1-02.0-00.0-00.01 . 02.2.01.18 . 5.1.2	Belanja Barang dan Jasa	696.398.000,00	682.124.675,00	(14.273.325,00)	97,95	
1.02 . 1-02.0-00.0-00.01 . 02.2.01.18 . 5.2	**BELANJA MODAL**	175.122.000,00	174.410.000,00	(712.000,00)	99,59	
1.02 . 1-02.0-00.0-00.01 . 02.2.01.18 . 5.2.3	Belanja Modal Gedung dan Bangunan	175.122.000,00	174.410.000,00	(712.000,00)	99,59	
1.02 . 1-02.0-00.0-00.01 . 02.2.01.20	*Pemeliharaan Rutin dan Berkala Alat Kesehatan/Alat Penunjang Medik Fasilitas Pelayanan Kesehatan*	250.000.000,00	236.632.124,00	(13.367.876,00)	94,65	

Printed By SimDa

KODE REKENING	URAIAN	JUMLAH (Rp)		BERTAMBAH / (BERKURANG)		DASAR HUKUM
		ANGGARAN SETELAH PERUBAHAN	REALISASI	(Rp)	(%)	
1	2	3	4	5 = 4 - 3	6	7
1.02 . 1-02.0-00.0-00.01 . 02.2.01.20 . 5.1	**BELANJA OPERASI**	250.000.000,00	236.632.124,00	(13.367.876,00)	94,65	
1.02 . 1-02.0-00.0-00.01 . 02.2.01.20 . 5.1.1	Belanja Pegawai	19.760.000,00	7.260.000,00	(12.500.000,00)	36,74	
1.02 . 1-02.0-00.0-00.01 . 02.2.01.20 . 5.1.2	Belanja Barang dan Jasa	230.240.000,00	229.372.124,00	(867.876,00)	99,62	
1.02 . 1-02.0-00.0-00.01 . 02.2.02	***Penyediaan Layanan Kesehatan untuk UKM dan UKP Rujukan Tingkat Daerah Kabupaten/Kota***	114.773.849.851,00	97.649.703.465,00	(17.124.146.386,00)	85,08	
1.02 . 1-02.0-00.0-00.01 . 02.2.02.01	*Pengelolaan Pelayanan Kesehatan Ibu Hamil*	4.191.861.680,00	3.077.144.996,00	(1.114.716.684,00)	73,41	
1.02 . 1-02.0-00.0-00.01 . 02.2.02.01 . 5.1	**BELANJA OPERASI**	3.564.826.680,00	2.458.455.496,00	(1.106.371.184,00)	68,96	
1.02 . 1-02.0-00.0-00.01 . 02.2.02.01 . 5.1.1	Belanja Pegawai	32.160.000,00	24.370.000,00	(7.790.000,00)	75,78	
1.02 . 1-02.0-00.0-00.01 . 02.2.02.01 . 5.1.2	Belanja Barang dan Jasa	3.532.666.680,00	2.434.085.496,00	(1.098.581.184,00)	68,90	
1.02 . 1-02.0-00.0-00.01 . 02.2.02.01 . 5.2	**BELANJA MODAL**	627.035.000,00	618.689.500,00	(8.345.500,00)	98,67	
1.02 . 1-02.0-00.0-00.01 . 02.2.02.01 . 5.2.2	Belanja Modal Peralatan dan Mesin	627.035.000,00	618.689.500,00	(8.345.500,00)	98,67	
1.02 . 1-02.0-00.0-00.01 . 02.2.02.02	*Pengelolaan Pelayanan Kesehatan Ibu Bersalin*	915.767.300,00	386.452.861,00	(529.314.439,00)	42,20	
1.02 . 1-02.0-00.0-00.01 . 02.2.02.02 . 5.1	**BELANJA OPERASI**	915.767.300,00	386.452.861,00	(529.314.439,00)	42,20	
1.02 . 1-02.0-00.0-00.01 . 02.2.02.02 . 5.1.1	Belanja Pegawai	16.500.000,00	13.350.000,00	(3.150.000,00)	80,91	
1.02 . 1-02.0-00.0-00.01 . 02.2.02.02 . 5.1.2	Belanja Barang dan Jasa	899.267.300,00	373.102.861,00	(526.164.439,00)	41,49	
1.02 . 1-02.0-00.0-00.01 . 02.2.02.03	*Pengelolaan Pelayanan Kesehatan Bayi Baru Lahir*	250.000.000,00	176.895.000,00	(73.105.000,00)	70,76	
1.02 . 1-02.0-00.0-00.01 . 02.2.02.03 . 5.1	**BELANJA OPERASI**	250.000.000,00	176.895.000,00	(73.105.000,00)	70,76	
1.02 . 1-02.0-00.0-00.01 . 02.2.02.03 . 5.1.1	Belanja Pegawai	12.300.000,00	9.120.000,00	(3.180.000,00)	74,15	
1.02 . 1-02.0-00.0-00.01 . 02.2.02.03 . 5.1.2	Belanja Barang dan Jasa	237.700.000,00	167.775.000,00	(69.925.000,00)	70,58	
1.02 . 1-02.0-00.0-00.01 . 02.2.02.04	*Pengelolaan Pelayanan Kesehatan Balita*	200.000.000,00	79.380.000,00	(120.620.000,00)	39,69	
1.02 . 1-02.0-00.0-00.01 . 02.2.02.04 . 5.1	**BELANJA OPERASI**	200.000.000,00	79.380.000,00	(120.620.000,00)	39,69	
1.02 . 1-02.0-00.0-00.01 . 02.2.02.04 . 5.1.1	Belanja Pegawai	8.460.000,00	7.260.000,00	(1.200.000,00)	85,82	
1.02 . 1-02.0-00.0-00.01 . 02.2.02.04 . 5.1.2	Belanja Barang dan Jasa	191.540.000,00	72.120.000,00	(119.420.000,00)	37,65	
1.02 . 1-02.0-00.0-00.01 . 02.2.02.05	*Pengelolaan Pelayanan Kesehatan pada Usia Pendidikan Dasar*	206.000.000,00	133.039.000,00	(72.961.000,00)	64,58	
1.02 . 1-02.0-00.0-00.01 . 02.2.02.05 . 5.1	**BELANJA OPERASI**	206.000.000,00	133.039.000,00	(72.961.000,00)	64,58	
1.02 . 1-02.0-00.0-00.01 . 02.2.02.05 . 5.1.1	Belanja Pegawai	14.460.000,00	8.460.000,00	(6.000.000,00)	58,51	
1.02 . 1-02.0-00.0-00.01 . 02.2.02.05 . 5.1.2	Belanja Barang dan Jasa	191.540.000,00	124.579.000,00	(66.961.000,00)	65,04	
1.02 . 1-02.0-00.0-00.01 . 02.2.02.06	*Pengelolaan Pelayanan Kesehatan pada Usia Produktif*	851.360.000,00	810.303.989,00	(41.056.011,00)	95,18	
1.02 . 1-02.0-00.0-00.01 . 02.2.02.06 . 5.1	**BELANJA OPERASI**	702.990.000,00	666.373.989,00	(36.616.011,00)	94,79	
1.02 . 1-02.0-00.0-00.01 . 02.2.02.06 . 5.1.1	Belanja Pegawai	9.660.000,00	9.660.000,00	0,00	100,00	
1.02 . 1-02.0-00.0-00.01 . 02.2.02.06 . 5.1.2	Belanja Barang dan Jasa	693.330.000,00	656.713.989,00	(36.616.011,00)	94,72	
1.02 . 1-02.0-00.0-00.01 . 02.2.02.06 . 5.2	**BELANJA MODAL**	148.370.000,00	143.930.000,00	(4.440.000,00)	97,01	

Printed By SimDa

KODE REKENING	URAIAN	JUMLAH (Rp)		BERTAMBAH / (BERKURANG)		DASAR HUKUM
		ANGGARAN SETELAH PERUBAHAN	REALISASI	(Rp)	(%)	
1	2	3	4	5 = 4 - 3	6	7
1.02 . 1-02.0-00.0-00.01 . 02.2.02.06 . 5.2.2	Belanja Modal Peralatan dan Mesin	148.370.000,00	143.930.000,00	(4.440.000,00)	97,01	
1.02 . 1-02.0-00.0-00.01 . 02.2.02.07	*Pengelolaan Pelayanan Kesehatan pada Usia Lanjut*	500.000.000,00	348.284.951,00	(151.715.049,00)	69,66	
1.02 . 1-02.0-00.0-00.01 . 02.2.02.07 . 5.1	**BELANJA OPERASI**	500.000.000,00	348.284.951,00	(151.715.049,00)	69,66	
1.02 . 1-02.0-00.0-00.01 . 02.2.02.07 . 5.1.1	Belanja Pegawai	14.460.000,00	9.570.000,00	(4.890.000,00)	66,18	
1.02 . 1-02.0-00.0-00.01 . 02.2.02.07 . 5.1.2	Belanja Barang dan Jasa	485.540.000,00	338.714.951,00	(146.825.049,00)	69,76	
1.02 . 1-02.0-00.0-00.01 . 02.2.02.08	*Pengelolaan Pelayanan Kesehatan Penderita Hipertensi*	400.000.000,00	383.080.000,00	(16.920.000,00)	95,77	
1.02 . 1-02.0-00.0-00.01 . 02.2.02.08 . 5.1	**BELANJA OPERASI**	148.168.000,00	131.770.000,00	(16.398.000,00)	88,93	
1.02 . 1-02.0-00.0-00.01 . 02.2.02.08 . 5.1.1	Belanja Pegawai	8.460.000,00	8.460.000,00	0,00	100,00	
1.02 . 1-02.0-00.0-00.01 . 02.2.02.08 . 5.1.2	Belanja Barang dan Jasa	139.708.000,00	123.310.000,00	(16.398.000,00)	88,26	
1.02 . 1-02.0-00.0-00.01 . 02.2.02.08 . 5.2	**BELANJA MODAL**	251.832.000,00	251.310.000,00	(522.000,00)	99,79	
1.02 . 1-02.0-00.0-00.01 . 02.2.02.08 . 5.2.2	Belanja Modal Peralatan dan Mesin	251.832.000,00	251.310.000,00	(522.000,00)	99,79	
1.02 . 1-02.0-00.0-00.01 . 02.2.02.09	*Pengelolaan Pelayanan Kesehatan Penderita Diabetes Melitus*	500.000.000,00	498.416.822,00	(1.583.178,00)	99,68	
1.02 . 1-02.0-00.0-00.01 . 02.2.02.09 . 5.1	**BELANJA OPERASI**	248.168.000,00	247.106.822,00	(1.061.178,00)	99,57	
1.02 . 1-02.0-00.0-00.01 . 02.2.02.09 . 5.1.1	Belanja Pegawai	8.460.000,00	8.460.000,00	0,00	100,00	
1.02 . 1-02.0-00.0-00.01 . 02.2.02.09 . 5.1.2	Belanja Barang dan Jasa	239.708.000,00	238.646.822,00	(1.061.178,00)	99,56	
1.02 . 1-02.0-00.0-00.01 . 02.2.02.09 . 5.2	**BELANJA MODAL**	251.832.000,00	251.310.000,00	(522.000,00)	99,79	
1.02 . 1-02.0-00.0-00.01 . 02.2.02.09 . 5.2.2	Belanja Modal Peralatan dan Mesin	251.832.000,00	251.310.000,00	(522.000,00)	99,79	
1.02 . 1-02.0-00.0-00.01 . 02.2.02.10	*Pengelolaan Pelayanan Kesehatan Orang dengan Gangguan Jiwa Berat*	367.040.000,00	248.987.199,00	(118.052.801,00)	67,84	
1.02 . 1-02.0-00.0-00.01 . 02.2.02.10 . 5.1	**BELANJA OPERASI**	367.040.000,00	248.987.199,00	(118.052.801,00)	67,84	
1.02 . 1-02.0-00.0-00.01 . 02.2.02.10 . 5.1.1	Belanja Pegawai	8.460.000,00	8.460.000,00	0,00	100,00	
1.02 . 1-02.0-00.0-00.01 . 02.2.02.10 . 5.1.2	Belanja Barang dan Jasa	358.580.000,00	240.527.199,00	(118.052.801,00)	67,08	
1.02 . 1-02.0-00.0-00.01 . 02.2.02.11	*Pengelolaan Pelayanan Kesehatan Orang Terduga Tuberkulosis*	1.349.360.000,00	1.335.719.010,00	(13.640.990,00)	98,99	
1.02 . 1-02.0-00.0-00.01 . 02.2.02.11 . 5.1	**BELANJA OPERASI**	1.157.568.000,00	1.149.609.010,00	(7.958.990,00)	99,31	
1.02 . 1-02.0-00.0-00.01 . 02.2.02.11 . 5.1.1	Belanja Pegawai	9.660.000,00	9.660.000,00	0,00	100,00	
1.02 . 1-02.0-00.0-00.01 . 02.2.02.11 . 5.1.2	Belanja Barang dan Jasa	647.908.000,00	639.949.010,00	(7.958.990,00)	98,77	
1.02 . 1-02.0-00.0-00.01 . 02.2.02.11 . 5.1.5	Belanja Hibah	500.000.000,00	500.000.000,00	0,00	100,00	
1.02 . 1-02.0-00.0-00.01 . 02.2.02.11 . 5.2	**BELANJA MODAL**	191.792.000,00	186.110.000,00	(5.682.000,00)	97,04	
1.02 . 1-02.0-00.0-00.01 . 02.2.02.11 . 5.2.2	Belanja Modal Peralatan dan Mesin	191.792.000,00	186.110.000,00	(5.682.000,00)	97,04	
1.02 . 1-02.0-00.0-00.01 . 02.2.02.12	*Pengelolaan Pelayanan Kesehatan Orang dengan Risiko Terinfeksi HIV*	550.000.000,00	530.785.780,00	(19.214.220,00)	96,51	

Printed By SimDa

KODE REKENING	URAIAN	JUMLAH (Rp)		BERTAMBAH / (BERKURANG)		DASAR HUKUM
		ANGGARAN SETELAH PERUBAHAN	REALISASI	(Rp)	(%)	
1	2	3	4	5 = 4 - 3	6	7
1.02 . 1-02.0-00.0-00.01 . 02.2.02.12 . 5.1	**BELANJA OPERASI**	358.208.000,00	340.475.780,00	(17.732.220,00)	95,05	
1.02 . 1-02.0-00.0-00.01 . 02.2.02.12 . 5.1.1	Belanja Pegawai	9.660.000,00	9.660.000,00	0,00	100,00	
1.02 . 1-02.0-00.0-00.01 . 02.2.02.12 . 5.1.2	Belanja Barang dan Jasa	348.548.000,00	330.815.780,00	(17.732.220,00)	94,91	
1.02 . 1-02.0-00.0-00.01 . 02.2.02.12 . 5.2	**BELANJA MODAL**	191.792.000,00	190.310.000,00	(1.482.000,00)	99,23	
1.02 . 1-02.0-00.0-00.01 . 02.2.02.12 . 5.2.2	Belanja Modal Peralatan dan Mesin	191.792.000,00	190.310.000,00	(1.482.000,00)	99,23	
1.02 . 1-02.0-00.0-00.01 . 02.2.02.13	*Pengelolaan Pelayanan Kesehatan bagi Penduduk pada Kondisi Kejadian Luar Biasa (KLB)*	106.102.650,00	49.285.000,00	(56.817.650,00)	46,45	
1.02 . 1-02.0-00.0-00.01 . 02.2.02.13 . 5.1	**BELANJA OPERASI**	106.102.650,00	49.285.000,00	(56.817.650,00)	46,45	
1.02 . 1-02.0-00.0-00.01 . 02.2.02.13 . 5.1.1	Belanja Pegawai	7.260.000,00	7.260.000,00	0,00	100,00	
1.02 . 1-02.0-00.0-00.01 . 02.2.02.13 . 5.1.2	Belanja Barang dan Jasa	98.842.650,00	42.025.000,00	(56.817.650,00)	42,52	
1.02 . 1-02.0-00.0-00.01 . 02.2.02.14	*Pengelolaan Pelayanan Kesehatan bagi Penduduk Terdampak Krisis Kesehatan Akibat Bencana dan/atau Berpotensi Bencana*	121.100.000,00	38.750.000,00	(82.350.000,00)	32,00	
1.02 . 1-02.0-00.0-00.01 . 02.2.02.14 . 5.1	**BELANJA OPERASI**	121.100.000,00	38.750.000,00	(82.350.000,00)	32,00	
1.02 . 1-02.0-00.0-00.01 . 02.2.02.14 . 5.1.1	Belanja Pegawai	7.260.000,00	7.260.000,00	0,00	100,00	
1.02 . 1-02.0-00.0-00.01 . 02.2.02.14 . 5.1.2	Belanja Barang dan Jasa	113.840.000,00	31.490.000,00	(82.350.000,00)	27,66	
1.02 . 1-02.0-00.0-00.01 . 02.2.02.15	*Pengelolaan Pelayanan Kesehatan Gizi Masyarakat*	3.325.737.600,00	3.147.619.650,00	(178.117.950,00)	94,64	
1.02 . 1-02.0-00.0-00.01 . 02.2.02.15 . 5.1	**BELANJA OPERASI**	1.934.316.600,00	1.763.411.650,00	(170.904.950,00)	91,16	
1.02 . 1-02.0-00.0-00.01 . 02.2.02.15 . 5.1.1	Belanja Pegawai	9.660.000,00	9.660.000,00	0,00	100,00	
1.02 . 1-02.0-00.0-00.01 . 02.2.02.15 . 5.1.2	Belanja Barang dan Jasa	1.924.656.600,00	1.753.751.650,00	(170.904.950,00)	91,12	
1.02 . 1-02.0-00.0-00.01 . 02.2.02.15 . 5.2	**BELANJA MODAL**	1.391.421.000,00	1.384.208.000,00	(7.213.000,00)	99,48	
1.02 . 1-02.0-00.0-00.01 . 02.2.02.15 . 5.2.2	Belanja Modal Peralatan dan Mesin	1.391.421.000,00	1.384.208.000,00	(7.213.000,00)	99,48	
1.02 . 1-02.0-00.0-00.01 . 02.2.02.16	*Pengelolaan Pelayanan Kesehatan Kerja dan Olahraga*	75.000.000,00	74.787.000,00	(213.000,00)	99,72	
1.02 . 1-02.0-00.0-00.01 . 02.2.02.16 . 5.1	**BELANJA OPERASI**	75.000.000,00	74.787.000,00	(213.000,00)	99,72	
1.02 . 1-02.0-00.0-00.01 . 02.2.02.16 . 5.1.1	Belanja Pegawai	6.060.000,00	6.060.000,00	0,00	100,00	
1.02 . 1-02.0-00.0-00.01 . 02.2.02.16 . 5.1.2	Belanja Barang dan Jasa	68.940.000,00	68.727.000,00	(213.000,00)	99,69	
1.02 . 1-02.0-00.0-00.01 . 02.2.02.17	*Pengelolaan Pelayanan Kesehatan Lingkungan*	598.701.000,00	549.187.800,00	(49.513.200,00)	91,73	
1.02 . 1-02.0-00.0-00.01 . 02.2.02.17 . 5.1	**BELANJA OPERASI**	598.701.000,00	549.187.800,00	(49.513.200,00)	91,73	
1.02 . 1-02.0-00.0-00.01 . 02.2.02.17 . 5.1.1	Belanja Pegawai	14.820.000,00	12.240.000,00	(2.580.000,00)	82,59	
1.02 . 1-02.0-00.0-00.01 . 02.2.02.17 . 5.1.2	Belanja Barang dan Jasa	583.881.000,00	536.947.800,00	(46.933.200,00)	91,96	
1.02 . 1-02.0-00.0-00.01 . 02.2.02.19	*Pengelolaan Pelayanan Kesehatan Tradisional, Akupuntur, Asuhan Mandiri dan Tradisional Lainnya*	75.000.000,00	70.769.400,00	(4.230.600,00)	94,36	
1.02 . 1-02.0-00.0-00.01 . 02.2.02.19 . 5.1	**BELANJA OPERASI**	75.000.000,00	70.769.400,00	(4.230.600,00)	94,36	

Printed By SimDa

KODE REKENING	URAIAN	JUMLAH (Rp)		BERTAMBAH / (BERKURANG)		DASAR HUKUM
		ANGGARAN SETELAH PERUBAHAN	REALISASI	(Rp)	(%)	
1	2	3	4	5 = 4 - 3	6	7
1.02 . 1-02.0-00.0-00.01 . 02.2.02.19 . 5.1.1	Belanja Pegawai	7.620.000,00	7.620.000,00	0,00	100,00	
1.02 . 1-02.0-00.0-00.01 . 02.2.02.19 . 5.1.2	Belanja Barang dan Jasa	67.380.000,00	63.149.400,00	(4.230.600,00)	93,72	
1.02 . 1-02.0-00.0-00.01 . 02.2.02.20	*Pengelolaan Surveilans Kesehatan*	676.339.399,00	495.067.900,00	(181.271.499,00)	73,20	
1.02 . 1-02.0-00.0-00.01 . 02.2.02.20 . 5.1	**BELANJA OPERASI**	676.339.399,00	495.067.900,00	(181.271.499,00)	73,20	
1.02 . 1-02.0-00.0-00.01 . 02.2.02.20 . 5.1.1	Belanja Pegawai	8.460.000,00	8.460.000,00	0,00	100,00	
1.02 . 1-02.0-00.0-00.01 . 02.2.02.20 . 5.1.2	Belanja Barang dan Jasa	667.879.399,00	486.607.900,00	(181.271.499,00)	72,86	
1.02 . 1-02.0-00.0-00.01 . 02.2.02.23	*Pengelolaan Upaya Kesehatan Khusus*	540.000.000,00	508.679.000,00	(31.321.000,00)	94,20	
1.02 . 1-02.0-00.0-00.01 . 02.2.02.23 . 5.1	**BELANJA OPERASI**	540.000.000,00	508.679.000,00	(31.321.000,00)	94,20	
1.02 . 1-02.0-00.0-00.01 . 02.2.02.23 . 5.1.1	Belanja Pegawai	12.240.000,00	12.240.000,00	0,00	100,00	
1.02 . 1-02.0-00.0-00.01 . 02.2.02.23 . 5.1.2	Belanja Barang dan Jasa	527.760.000,00	496.439.000,00	(31.321.000,00)	94,07	
1.02 . 1-02.0-00.0-00.01 . 02.2.02.25	*Pelayanan Kesehatan Penyakit Menular dan Tidak Menular*	200.000.000,00	198.534.900,00	(1.465.100,00)	99,27	
1.02 . 1-02.0-00.0-00.01 . 02.2.02.25 . 5.1	**BELANJA OPERASI**	200.000.000,00	198.534.900,00	(1.465.100,00)	99,27	
1.02 . 1-02.0-00.0-00.01 . 02.2.02.25 . 5.1.1	Belanja Pegawai	7.260.000,00	7.260.000,00	0,00	100,00	
1.02 . 1-02.0-00.0-00.01 . 02.2.02.25 . 5.1.2	Belanja Barang dan Jasa	192.740.000,00	191.274.900,00	(1.465.100,00)	99,24	
1.02 . 1-02.0-00.0-00.01 . 02.2.02.26	*Pengelolaan Jaminan Kesehatan Masyarakat*	43.000.000.000,00	41.285.827.400,00	(1.714.172.600,00)	96,01	
1.02 . 1-02.0-00.0-00.01 . 02.2.02.26 . 5.1	**BELANJA OPERASI**	43.000.000.000,00	41.285.827.400,00	(1.714.172.600,00)	96,01	
1.02 . 1-02.0-00.0-00.01 . 02.2.02.26 . 5.1.1	Belanja Pegawai	25.800.000,00	25.800.000,00	0,00	100,00	
1.02 . 1-02.0-00.0-00.01 . 02.2.02.26 . 5.1.2	Belanja Barang dan Jasa	42.974.200.000,00	41.260.027.400,00	(1.714.172.600,00)	96,01	
1.02 . 1-02.0-00.0-00.01 . 02.2.02.28	*Pengambilan dan Pengiriman Spesimen Penyakit Potensial KLB ke Laboratorium Rujukan/Nasional*	28.370.000,00	15.560.000,00	(12.810.000,00)	54,85	
1.02 . 1-02.0-00.0-00.01 . 02.2.02.28 . 5.1	**BELANJA OPERASI**	28.370.000,00	15.560.000,00	(12.810.000,00)	54,85	
1.02 . 1-02.0-00.0-00.01 . 02.2.02.28 . 5.1.1	Belanja Pegawai	6.060.000,00	6.060.000,00	0,00	100,00	
1.02 . 1-02.0-00.0-00.01 . 02.2.02.28 . 5.1.2	Belanja Barang dan Jasa	22.310.000,00	9.500.000,00	(12.810.000,00)	42,58	
1.02 . 1-02.0-00.0-00.01 . 02.2.02.29	*Penyelenggaraan Kabupaten/Kota Sehat*	50.000.000,00	0,00	(50.000.000,00)	0,00	
1.02 . 1-02.0-00.0-00.01 . 02.2.02.29 . 5.1	**BELANJA OPERASI**	50.000.000,00	0,00	(50.000.000,00)	0,00	
1.02 . 1-02.0-00.0-00.01 . 02.2.02.29 . 5.1.1	Belanja Pegawai	9.180.000,00	0,00	(9.180.000,00)	0,00	
1.02 . 1-02.0-00.0-00.01 . 02.2.02.29 . 5.1.2	Belanja Barang dan Jasa	40.820.000,00	0,00	(40.820.000,00)	0,00	
1.02 . 1-02.0-00.0-00.01 . 02.2.02.30	*Penyediaan Telemedicine di Fasilitas Pelayanan Kesehatan*	225.296.000,00	223.744.000,00	(1.552.000,00)	99,31	
1.02 . 1-02.0-00.0-00.01 . 02.2.02.30 . 5.2	**BELANJA MODAL**	225.296.000,00	223.744.000,00	(1.552.000,00)	99,31	
1.02 . 1-02.0-00.0-00.01 . 02.2.02.30 . 5.2.2	Belanja Modal Peralatan dan Mesin	225.296.000,00	223.744.000,00	(1.552.000,00)	99,31	
1.02 . 1-02.0-00.0-00.01 . 02.2.02.33	*Operasional Pelayanan Puskesmas*	53.070.814.222,00	42.587.887.615,00	(10.482.926.607,00)	80,25	

Printed By SimDa

KODE REKENING	URAIAN	JUMLAH (Rp)		BERTAMBAH / (BERKURANG)		DASAR HUKUM
		ANGGARAN SETELAH PERUBAHAN	REALISASI	(Rp)	(%)	
1	2	3	4	5 = 4 - 3	6	7
1.02 . 1-02.0-00.0-00.01 . 02.2.02.33 . 5.1	**BELANJA OPERASI**	52.909.768.620,00	42.453.880.319,00	(10.455.888.301,00)	80,24	
1.02 . 1-02.0-00.0-00.01 . 02.2.02.33 . 5.1.1	Belanja Pegawai	2.169.718.173,00	1.717.486.006,00	(452.232.167,00)	79,16	
1.02 . 1-02.0-00.0-00.01 . 02.2.02.33 . 5.1.2	Belanja Barang dan Jasa	50.740.050.447,00	40.736.394.313,00	(10.003.656.134,00)	80,28	
1.02 . 1-02.0-00.0-00.01 . 02.2.02.33 . 5.2	**BELANJA MODAL**	161.045.602,00	134.007.296,00	(27.038.306,00)	83,21	
1.02 . 1-02.0-00.0-00.01 . 02.2.02.33 . 5.2.2	Belanja Modal Peralatan dan Mesin	139.427.420,00	113.967.356,00	(25.460.064,00)	81,74	
1.02 . 1-02.0-00.0-00.01 . 02.2.02.33 . 5.2.5	Belanja Modal Aset Tetap Lainnya	21.618.182,00	20.039.940,00	(1.578.242,00)	92,70	
1.02 . 1-02.0-00.0-00.01 . 02.2.02.34	*Operasional Pelayanan Fasilitas Kesehatan Lainnya*	1.900.000.000,00	303.645.251,00	(1.596.354.749,00)	15,98	
1.02 . 1-02.0-00.0-00.01 . 02.2.02.34 . 5.1	**BELANJA OPERASI**	1.900.000.000,00	303.645.251,00	(1.596.354.749,00)	15,98	
1.02 . 1-02.0-00.0-00.01 . 02.2.02.34 . 5.1.1	Belanja Pegawai	8.460.000,00	8.460.000,00	0,00	100,00	
1.02 . 1-02.0-00.0-00.01 . 02.2.02.34 . 5.1.2	Belanja Barang dan Jasa	391.540.000,00	295.185.251,00	(96.354.749,00)	75,39	
1.02 . 1-02.0-00.0-00.01 . 02.2.02.34 . 5.1.5	Belanja Hibah	1.500.000.000,00	0,00	(1.500.000.000,00)	0,00	
1.02 . 1-02.0-00.0-00.01 . 02.2.02.35	*Pelaksanaan Akreditasi Fasilitas Kesehatan di Kabupaten/Kota*	500.000.000,00	91.868.941,00	(408.131.059,00)	18,37	
1.02 . 1-02.0-00.0-00.01 . 02.2.02.35 . 5.1	**BELANJA OPERASI**	500.000.000,00	91.868.941,00	(408.131.059,00)	18,37	
1.02 . 1-02.0-00.0-00.01 . 02.2.02.35 . 5.1.1	Belanja Pegawai	8.460.000,00	4.230.000,00	(4.230.000,00)	50,00	
1.02 . 1-02.0-00.0-00.01 . 02.2.02.35 . 5.1.2	Belanja Barang dan Jasa	491.540.000,00	87.638.941,00	(403.901.059,00)	17,83	
1.02 . 1-02.0-00.0-00.01 . 02.2.03	***Penyelenggaraan Sistem Informasi Kesehatan secara Terintegrasi***	3.511.944.955,00	3.133.256.591,00	(378.688.364,00)	89,22	
1.02 . 1-02.0-00.0-00.01 . 02.2.03.01	*Pengelolaan Data dan Informasi Kesehatan*	500.000.000,00	428.787.491,00	(71.212.509,00)	85,76	
1.02 . 1-02.0-00.0-00.01 . 02.2.03.01 . 5.1	**BELANJA OPERASI**	500.000.000,00	428.787.491,00	(71.212.509,00)	85,76	
1.02 . 1-02.0-00.0-00.01 . 02.2.03.01 . 5.1.1	Belanja Pegawai	21.900.000,00	10.680.000,00	(11.220.000,00)	48,77	
1.02 . 1-02.0-00.0-00.01 . 02.2.03.01 . 5.1.2	Belanja Barang dan Jasa	478.100.000,00	418.107.491,00	(59.992.509,00)	87,45	
1.02 . 1-02.0-00.0-00.01 . 02.2.03.02	*Pengelolaan Sistem Informasi Kesehatan*	1.618.241.000,00	1.582.217.100,00	(36.023.900,00)	97,77	
1.02 . 1-02.0-00.0-00.01 . 02.2.03.02 . 5.1	**BELANJA OPERASI**	1.555.241.000,00	1.519.380.000,00	(35.861.000,00)	97,69	
1.02 . 1-02.0-00.0-00.01 . 02.2.03.02 . 5.1.1	Belanja Pegawai	51.840.000,00	19.080.000,00	(32.760.000,00)	36,81	
1.02 . 1-02.0-00.0-00.01 . 02.2.03.02 . 5.1.2	Belanja Barang dan Jasa	1.503.401.000,00	1.500.300.000,00	(3.101.000,00)	99,79	
1.02 . 1-02.0-00.0-00.01 . 02.2.03.02 . 5.2	**BELANJA MODAL**	63.000.000,00	62.837.100,00	(162.900,00)	99,74	
1.02 . 1-02.0-00.0-00.01 . 02.2.03.02 . 5.2.2	Belanja Modal Peralatan dan Mesin	63.000.000,00	62.837.100,00	(162.900,00)	99,74	
1.02 . 1-02.0-00.0-00.01 . 02.2.03.03	*Pengadaan Alat/Perangkat Sistem Informasi Kesehatan dan Jaringan Internet*	1.393.703.955,00	1.122.252.000,00	(271.451.955,00)	80,52	
1.02 . 1-02.0-00.0-00.01 . 02.2.03.03 . 5.1	**BELANJA OPERASI**	70.369.500,00	61.690.000,00	(8.679.500,00)	87,67	
1.02 . 1-02.0-00.0-00.01 . 02.2.03.03 . 5.1.1	Belanja Pegawai	25.920.000,00	17.640.000,00	(8.280.000,00)	68,06	
1.02 . 1-02.0-00.0-00.01 . 02.2.03.03 . 5.1.2	Belanja Barang dan Jasa	44.449.500,00	44.050.000,00	(399.500,00)	99,10	
1.02 . 1-02.0-00.0-00.01 . 02.2.03.03 . 5.2	**BELANJA MODAL**	1.323.334.455,00	1.060.562.000,00	(262.772.455,00)	80,14	

Printed By SimDa

KODE REKENING	URAIAN	JUMLAH (Rp)		BERTAMBAH / (BERKURANG)		DASAR HUKUM
		ANGGARAN SETELAH PERUBAHAN	REALISASI	(Rp)	(%)	
1	2	3	4	5 = 4 - 3	6	7
1.02 . 1-02.0-00.0-00.01 . 02.2.03.03 . 5.2.2	Belanja Modal Peralatan dan Mesin	1.269.289.000,00	1.010.812.000,00	(258.477.000,00)	79,64	
1.02 . 1-02.0-00.0-00.01 . 02.2.03.03 . 5.2.5	Belanja Modal Aset Tetap Lainnya	54.045.455,00	49.750.000,00	(4.295.455,00)	92,05	
1.02 . 1-02.0-00.0-00.01 . 02.2.04	***Penerbitan Izin Rumah Sakit Kelas C dan D serta Fasilitas Pelayanan Kesehatan Tingkat Daerah Kabupaten/Kota***	513.935.000,00	492.597.091,00	(21.337.909,00)	95,85	
1.02 . 1-02.0-00.0-00.01 . 02.2.04.01	*Pengendalian dan Pengawasan serta Tindak Lanjut Pengawasan Perizinan Rumah Sakit Kelas C, D dan Fasilitas Pelayanan Kesehatan Lainnya*	163.935.000,00	160.990.000,00	(2.945.000,00)	98,20	
1.02 . 1-02.0-00.0-00.01 . 02.2.04.01 . 5.1	**BELANJA OPERASI**	163.935.000,00	160.990.000,00	(2.945.000,00)	98,20	
1.02 . 1-02.0-00.0-00.01 . 02.2.04.01 . 5.1.1	Belanja Pegawai	7.260.000,00	6.050.000,00	(1.210.000,00)	83,33	
1.02 . 1-02.0-00.0-00.01 . 02.2.04.01 . 5.1.2	Belanja Barang dan Jasa	156.675.000,00	154.940.000,00	(1.735.000,00)	98,89	
1.02 . 1-02.0-00.0-00.01 . 02.2.04.04	*Penyiapan Perumusan dan Pelaksanaan Pelayanan Kesehatan Rujukan*	350.000.000,00	331.607.091,00	(18.392.909,00)	94,74	
1.02 . 1-02.0-00.0-00.01 . 02.2.04.04 . 5.1	**BELANJA OPERASI**	350.000.000,00	331.607.091,00	(18.392.909,00)	94,74	
1.02 . 1-02.0-00.0-00.01 . 02.2.04.04 . 5.1.1	Belanja Pegawai	10.680.000,00	10.680.000,00	0,00	100,00	
1.02 . 1-02.0-00.0-00.01 . 02.2.04.04 . 5.1.2	Belanja Barang dan Jasa	339.320.000,00	320.927.091,00	(18.392.909,00)	94,58	
1.02 . 1-02.0-00.0-00.01 . 03	**Program Peningkatan Kapasitas Sumber Daya Manusia Kesehatan**	1.050.000.000,00	417.228.390,00	(632.771.610,00)	39,74	
1.02 . 1-02.0-00.0-00.01 . 03.2.01	***Pemberian Izin Praktik Tenaga Kesehatan di Wilayah Kabupaten/Kota***	150.000.000,00	142.390.000,00	(7.610.000,00)	94,93	
1.02 . 1-02.0-00.0-00.01 . 03.2.01.02	*Pembinaan dan Pengawasan Tenaga Kesehatan serta Tindak Lanjut Perizinan Praktik Tenaga Kesehatan*	150.000.000,00	142.390.000,00	(7.610.000,00)	94,93	
1.02 . 1-02.0-00.0-00.01 . 03.2.01.02 . 5.1	**BELANJA OPERASI**	150.000.000,00	142.390.000,00	(7.610.000,00)	94,93	
1.02 . 1-02.0-00.0-00.01 . 03.2.01.02 . 5.1.1	Belanja Pegawai	7.260.000,00	7.260.000,00	0,00	100,00	
1.02 . 1-02.0-00.0-00.01 . 03.2.01.02 . 5.1.2	Belanja Barang dan Jasa	142.740.000,00	135.130.000,00	(7.610.000,00)	94,67	
1.02 . 1-02.0-00.0-00.01 . 03.2.02	***Perencanaan Kebutuhan dan Pendayagunaan Sumberdaya Manusia Kesehatan untuk UKP dan UKM di Wilayah Kabupaten/Kota***	500.000.000,00	161.194.969,00	(338.805.031,00)	32,24	
1.02 . 1-02.0-00.0-00.01 . 03.2.02.01	*Perencanaan dan Distribusi serta Pemerataan Sumber Daya Manusia Kesehatan*	500.000.000,00	161.194.969,00	(338.805.031,00)	32,24	
1.02 . 1-02.0-00.0-00.01 . 03.2.02.01 . 5.1	**BELANJA OPERASI**	500.000.000,00	161.194.969,00	(338.805.031,00)	32,24	
1.02 . 1-02.0-00.0-00.01 . 03.2.02.01 . 5.1.1	Belanja Pegawai	8.460.000,00	8.460.000,00	0,00	100,00	
1.02 . 1-02.0-00.0-00.01 . 03.2.02.01 . 5.1.2	Belanja Barang dan Jasa	491.540.000,00	152.734.969,00	(338.805.031,00)	31,07	
1.02 . 1-02.0-00.0-00.01 . 03.2.03	***Pengembangan Mutu dan Peningkatan Kompetensi Teknis Sumber Daya Manusia Kesehatan Tingkat Daerah Kabupaten/Kota***	400.000.000,00	113.643.421,00	(286.356.579,00)	28,41	

Printed By SimDa

KODE REKENING	URAIAN	JUMLAH (Rp)		BERTAMBAH / (BERKURANG)		DASAR HUKUM
		ANGGARAN SETELAH PERUBAHAN	REALISASI	(Rp)	(%)	
1	2	3	4	5 = 4 - 3	6	7
1.02 . 1-02.0-00.0-00.01 . 03.2.03.01	*Pengembangan Mutu dan Peningkatan Kompetensi Teknis Sumber Daya Manusia Kesehatan Tingkat Daerah Kabupaten/Kota*	400.000.000,00	113.643.421,00	(286.356.579,00)	28,41	
1.02 . 1-02.0-00.0-00.01 . 03.2.03.01 . 5.1	**BELANJA OPERASI**	400.000.000,00	113.643.421,00	(286.356.579,00)	28,41	
1.02 . 1-02.0-00.0-00.01 . 03.2.03.01 . 5.1.1	Belanja Pegawai	8.460.000,00	8.460.000,00	0,00	100,00	
1.02 . 1-02.0-00.0-00.01 . 03.2.03.01 . 5.1.2	Belanja Barang dan Jasa	391.540.000,00	105.183.421,00	(286.356.579,00)	26,86	
1.02 . 1-02.0-00.0-00.01 . 04	**Program Sediaan Farmasi, Alat Kesehatan Dan Makanan Minuman**	544.792.000,00	329.920.000,00	(214.872.000,00)	60,56	
1.02 . 1-02.0-00.0-00.01 . 04.2.01	***Pemberian Izin Apotek, Toko Obat, Toko Alat Kesehatan dan Optikal, Usaha Mikro Obat Tradisional (UMOT)***	140.000.000,00	103.765.000,00	(36.235.000,00)	74,12	
1.02 . 1-02.0-00.0-00.01 . 04.2.01.01	*Pengendalian dan Pengawasan serta Tindak Lanjut Pengawasan Perizinan Apotek, Toko Obat, Toko Alat Kesehatan dan Optikal, Usaha Mikro Obat Tradisional (UMOT)*	75.000.000,00	70.135.000,00	(4.865.000,00)	93,51	
1.02 . 1-02.0-00.0-00.01 . 04.2.01.01 . 5.1	**BELANJA OPERASI**	75.000.000,00	70.135.000,00	(4.865.000,00)	93,51	
1.02 . 1-02.0-00.0-00.01 . 04.2.01.01 . 5.1.1	Belanja Pegawai	7.620.000,00	7.620.000,00	0,00	100,00	
1.02 . 1-02.0-00.0-00.01 . 04.2.01.01 . 5.1.2	Belanja Barang dan Jasa	67.380.000,00	62.515.000,00	(4.865.000,00)	92,78	
1.02 . 1-02.0-00.0-00.01 . 04.2.01.03	*Fasilitasi Pemenuhan Komitmen Izin Apotek, Toko Obat, Toko Alat Kesehatan dan Optikal, Usaha Mikro Obat Tradisional (UMOT)*	65.000.000,00	33.630.000,00	(31.370.000,00)	51,74	
1.02 . 1-02.0-00.0-00.01 . 04.2.01.03 . 5.1	**BELANJA OPERASI**	65.000.000,00	33.630.000,00	(31.370.000,00)	51,74	
1.02 . 1-02.0-00.0-00.01 . 04.2.01.03 . 5.1.1	Belanja Pegawai	7.620.000,00	7.620.000,00	0,00	100,00	
1.02 . 1-02.0-00.0-00.01 . 04.2.01.03 . 5.1.2	Belanja Barang dan Jasa	57.380.000,00	26.010.000,00	(31.370.000,00)	45,33	
1.02 . 1-02.0-00.0-00.01 . 04.2.03	***Penerbitan Sertifikat Produksi Pangan Industri Rumah Tangga dan Nomor P-IRT sebagai Izin Produksi, untuk Produk Makanan Minuman Tertentu yang dapat Diproduksi oleh Industri Rumah Tangga***	219.140.000,00	159.910.000,00	(59.230.000,00)	72,97	
1.02 . 1-02.0-00.0-00.01 . 04.2.03.01	*Pengendalian dan Pengawasan serta Tindak Lanjut Pengawasan Sertifikat Produksi Pangan Industri Rumah Tangga dan Nomor P-IRT Sebagai Izin Produksi, untuk Produk Makanan Minuman Tertentu yang dapat Diproduksi oleh Industri Rumah Tangga*	219.140.000,00	159.910.000,00	(59.230.000,00)	72,97	
1.02 . 1-02.0-00.0-00.01 . 04.2.03.01 . 5.1	**BELANJA OPERASI**	219.140.000,00	159.910.000,00	(59.230.000,00)	72,97	
1.02 . 1-02.0-00.0-00.01 . 04.2.03.01 . 5.1.1	Belanja Pegawai	9.120.000,00	9.120.000,00	0,00	100,00	
1.02 . 1-02.0-00.0-00.01 . 04.2.03.01 . 5.1.2	Belanja Barang dan Jasa	210.020.000,00	150.790.000,00	(59.230.000,00)	71,80	
1.02 . 1-02.0-00.0-00.01 . 04.2.06	***Pemeriksaan dan Tindak Lanjut Hasil Pemeriksaan Post Market pada Produksi dan Produk Makanan Minuman Industri Rumah Tangga***	185.652.000,00	66.245.000,00	(119.407.000,00)	35,68	

Printed By SimDa

KODE REKENING	URAIAN	JUMLAH (Rp)		BERTAMBAH / (BERKURANG)		DASAR HUKUM
		ANGGARAN SETELAH PERUBAHAN	REALISASI	(Rp)	(%)	
1	2	3	4	5 = 4 - 3	6	7
1.02 . 1-02.0-00.0-00.01 . 04.2.06.01	*Pemeriksaan Post Market pada Produk Makanan- Minuman Industri Rumah Tangga yang Beredar dan Pengawasan serta Tindak Lanjut Pengawasan*	185.652.000,00	66.245.000,00	(119.407.000,00)	35,68	
1.02 . 1-02.0-00.0-00.01 . 04.2.06.01 . 5.1	**BELANJA OPERASI**	185.652.000,00	66.245.000,00	(119.407.000,00)	35,68	
1.02 . 1-02.0-00.0-00.01 . 04.2.06.01 . 5.1.1	Belanja Pegawai	9.120.000,00	9.120.000,00	0,00	100,00	
1.02 . 1-02.0-00.0-00.01 . 04.2.06.01 . 5.1.2	Belanja Barang dan Jasa	176.532.000,00	57.125.000,00	(119.407.000,00)	32,36	
1.02 . 1-02.0-00.0-00.01 . 05	**Program Pemberdayaan Masyarakat Bidang Kesehatan**	1.137.714.000,00	745.886.930,00	(391.827.070,00)	65,56	
1.02 . 1-02.0-00.0-00.01 . 05.2.01	***Advokasi, Pemberdayaan, Kemitraan, Peningkatan Peran serta Masyarakat dan Lintas Sektor Tingkat Daerah Kabupaten/Kota***	518.334.000,00	169.603.030,00	(348.730.970,00)	32,72	
1.02 . 1-02.0-00.0-00.01 . 05.2.01.01	*Peningkatan Upaya Promosi Kesehatan, Advokasi, Kemitraan dan Pemberdayaan Masyarakat*	518.334.000,00	169.603.030,00	(348.730.970,00)	32,72	
1.02 . 1-02.0-00.0-00.01 . 05.2.01.01 . 5.1	**BELANJA OPERASI**	518.334.000,00	169.603.030,00	(348.730.970,00)	32,72	
1.02 . 1-02.0-00.0-00.01 . 05.2.01.01 . 5.1.1	Belanja Pegawai	8.460.000,00	8.460.000,00	0,00	100,00	
1.02 . 1-02.0-00.0-00.01 . 05.2.01.01 . 5.1.2	Belanja Barang dan Jasa	509.874.000,00	161.143.030,00	(348.730.970,00)	31,60	
1.02 . 1-02.0-00.0-00.01 . 05.2.02	***Pelaksanaan Sehat dalam rangka Promotif Preventif Tingkat Daerah Kabupaten/Kota***	495.880.000,00	491.843.900,00	(4.036.100,00)	99,19	
1.02 . 1-02.0-00.0-00.01 . 05.2.02.01	*Penyelenggaraan Promosi Kesehatan dan Gerakan Hidup Bersih dan Sehat*	495.880.000,00	491.843.900,00	(4.036.100,00)	99,19	
1.02 . 1-02.0-00.0-00.01 . 05.2.02.01 . 5.1	**BELANJA OPERASI**	495.880.000,00	491.843.900,00	(4.036.100,00)	99,19	
1.02 . 1-02.0-00.0-00.01 . 05.2.02.01 . 5.1.1	Belanja Pegawai	8.460.000,00	7.260.000,00	(1.200.000,00)	85,82	
1.02 . 1-02.0-00.0-00.01 . 05.2.02.01 . 5.1.2	Belanja Barang dan Jasa	487.420.000,00	484.583.900,00	(2.836.100,00)	99,42	
1.02 . 1-02.0-00.0-00.01 . 05.2.03	***Pengembangan dan Pelaksanaan Upaya Kesehatan Bersumber Daya Masyarakat (UKBM) Tingkat Daerah Kabupaten/Kota***	123.500.000,00	84.440.000,00	(39.060.000,00)	68,37	
1.02 . 1-02.0-00.0-00.01 . 05.2.03.01	*Bimbingan Teknis dan Supervisi Pengembangan dan Pelaksanaan Upaya Kesehatan Bersumber Daya Masyarakat (UKBM)*	123.500.000,00	84.440.000,00	(39.060.000,00)	68,37	
1.02 . 1-02.0-00.0-00.01 . 05.2.03.01 . 5.1	**BELANJA OPERASI**	123.500.000,00	84.440.000,00	(39.060.000,00)	68,37	
1.02 . 1-02.0-00.0-00.01 . 05.2.03.01 . 5.1.1	Belanja Pegawai	7.260.000,00	7.260.000,00	0,00	100,00	
1.02 . 1-02.0-00.0-00.01 . 05.2.03.01 . 5.1.2	Belanja Barang dan Jasa	116.240.000,00	77.180.000,00	(39.060.000,00)	66,40	
	SURPLUS / (DEFISIT)	(363.212.629.189,00)	(321.968.733.055,10)	41.243.896.133,90	88,64	

Printed By SimDa

PEMERINTAH KABUPATEN KUTAI KARTANEGARA

RINCIAN APBD MENURUT URUSAN PEMERINTAHAN DAERAH, ORGANISASI, PROGRAM, KEGIATAN, SUB KEGIATAN, KELOMPOK, DAN JENIS PENDAPATAN, BELANJA DAN PEMBIAYAAN

TAHUN ANGGARAN 2022

Urusan Pemerintahan : 1.02 URUSAN PEMERINTAHAN WAJIB YANG BERKAITAN DENGAN PELAYANAN DASAR Kesehatan
Organisasi : 1.02 . 1-02.0-00.0-00.02 RSUD Aji Muhammad Parikesit

KODE REKENING	URAIAN	JUMLAH (Rp)		BERTAMBAH / (BERKURANG)		DASAR HUKUM
		ANGGARAN SETELAH PERUBAHAN	REALISASI	(Rp)	(%)	
1	2	3	4	5 = 4 - 3	6	7
1.02 . 1-02.0-00.0-00.02 . 00.0.00.00 . 4	**PENDAPATAN DAERAH**	244.503.377.960,00	245.032.725.071,26	529.347.111,26	100,22	
1.02 . 1-02.0-00.0-00.02 . 00.0.00.00 . 4.1	**PENDAPATAN ASLI DAERAH (PAD)**	244.503.377.960,00	245.032.725.071,26	529.347.111,26	100,22	
1.02 . 1-02.0-00.0-00.02 . 00.0.00.00 . 4.1.4	Lain-lain PAD yang Sah	244.503.377.960,00	245.032.725.071,26	529.347.111,26	100,22	
1.02 . 1-02.0-00.0-00.02 . 01.2.02.01 . 5	**BELANJA DAERAH**	625.775.170.939,00	289.194.303.617,42	(336.580.867.321,58)	46,21	
1.02 . 1-02.0-00.0-00.02 . 01	**Program Penunjang Urusan Pemerintahan Daerah Kabupaten/Kota**	610.120.151.844,00	276.036.513.918,42	(334.083.637.925,58)	45,24	
1.02 . 1-02.0-00.0-00.02 . 01.2.02	***Administrasi Keuangan Perangkat Daerah***	38.708.222.744,00	37.201.134.348,00	(1.507.088.396,00)	96,11	
1.02 . 1-02.0-00.0-00.02 . 01.2.02.01	*Penyediaan Gaji dan Tunjangan ASN*	38.583.110.500,00	37.201.134.348,00	(1.381.976.152,00)	96,42	
1.02 . 1-02.0-00.0-00.02 . 01.2.02.01 . 5.1	**BELANJA OPERASI**	38.583.110.500,00	37.201.134.348,00	(1.381.976.152,00)	96,42	
1.02 . 1-02.0-00.0-00.02 . 01.2.02.01 . 5.1.1	Belanja Pegawai	38.583.110.500,00	37.201.134.348,00	(1.381.976.152,00)	96,42	
1.02 . 1-02.0-00.0-00.02 . 01.2.02.07	*Koordinasi dan Penyusunan Laporan Keuangan Bulanan/Triwulanan/Semesteran SKPD*	125.112.244,00	0,00	(125.112.244,00)	0,00	
1.02 . 1-02.0-00.0-00.02 . 01.2.02.07 . 5.1	**BELANJA OPERASI**	125.112.244,00	0,00	(125.112.244,00)	0,00	
1.02 . 1-02.0-00.0-00.02 . 01.2.02.07 . 5.1.1	Belanja Pegawai	120.550.000,00	0,00	(120.550.000,00)	0,00	
1.02 . 1-02.0-00.0-00.02 . 01.2.02.07 . 5.1.2	Belanja Barang dan Jasa	4.562.244,00	0,00	(4.562.244,00)	0,00	
1.02 . 1-02.0-00.0-00.02 . 01.2.08	***Penyediaan Jasa Penunjang Urusan Pemerintahan Daerah***	25.940.491.977,00	22.129.195.910,00	(3.811.296.067,00)	85,31	
1.02 . 1-02.0-00.0-00.02 . 01.2.08.04	*Penyediaan Jasa Pelayanan Umum Kantor*	25.940.491.977,00	22.129.195.910,00	(3.811.296.067,00)	85,31	
1.02 . 1-02.0-00.0-00.02 . 01.2.08.04 . 5.1	**BELANJA OPERASI**	25.940.491.977,00	22.129.195.910,00	(3.811.296.067,00)	85,31	
1.02 . 1-02.0-00.0-00.02 . 01.2.08.04 . 5.1.2	Belanja Barang dan Jasa	25.940.491.977,00	22.129.195.910,00	(3.811.296.067,00)	85,31	
1.02 . 1-02.0-00.0-00.02 . 01.2.10	***Peningkatan Pelayanan BLUD***	545.471.437.123,00	216.706.183.660,42	(328.765.253.462,58)	39,73	
1.02 . 1-02.0-00.0-00.02 . 01.2.10.01	*Pelayanan dan Penunjang Pelayanan BLUD*	545.471.437.123,00	216.706.183.660,42	(328.765.253.462,58)	39,73	
1.02 . 1-02.0-00.0-00.02 . 01.2.10.01 . 5.1	**BELANJA OPERASI**	343.952.390.452,00	200.054.073.370,42	(143.898.317.081,58)	58,16	

Printed By SimDa

KODE REKENING	URAIAN	JUMLAH (Rp)		BERTAMBAH / (BERKURANG)		DASAR HUKUM
		ANGGARAN SETELAH PERUBAHAN	REALISASI	(Rp)	(%)	
1	2	3	4	5 = 4 - 3	6	7
1.02 . 1-02.0-00.0-00.02 . 01.2.10.01 . 5.1.1	Belanja Pegawai	16.975.168.898,00	8.770.986.377,00	(8.204.182.521,00)	51,67	
1.02 . 1-02.0-00.0-00.02 . 01.2.10.01 . 5.1.2	Belanja Barang dan Jasa	326.977.221.554,00	191.283.086.993,42	(135.694.134.560,58)	58,50	
1.02 . 1-02.0-00.0-00.02 . 01.2.10.01 . 5.2	**BELANJA MODAL**	201.519.046.671,00	16.652.110.290,00	(184.866.936.381,00)	8,26	
1.02 . 1-02.0-00.0-00.02 . 01.2.10.01 . 5.2.2	Belanja Modal Peralatan dan Mesin	133.446.215.323,00	12.805.823.835,00	(120.640.391.488,00)	9,60	
1.02 . 1-02.0-00.0-00.02 . 01.2.10.01 . 5.2.3	Belanja Modal Gedung dan Bangunan	61.308.747.900,00	1.655.028.855,00	(59.653.719.045,00)	2,70	
1.02 . 1-02.0-00.0-00.02 . 01.2.10.01 . 5.2.4	Belanja Modal Jalan, Jaringan, dan Irigasi	5.500.000.000,00	1.168.160.100,00	(4.331.839.900,00)	21,24	
1.02 . 1-02.0-00.0-00.02 . 01.2.10.01 . 5.2.5	Belanja Modal Aset Tetap Lainnya	1.264.083.448,00	1.023.097.500,00	(240.985.948,00)	80,94	
1.02 . 1-02.0-00.0-00.02 . 02	**Program Pemenuhan Upaya Kesehatan Perorangan Dan Upaya Kesehatan Masyarakat**	15.655.019.095,00	13.157.789.699,00	(2.497.229.396,00)	84,05	
1.02 . 1-02.0-00.0-00.02 . 02.2.01	***Penyediaan Fasilitas Pelayanan Kesehatan untuk UKM dan UKP Kewenangan Daerah Kabupaten/Kota***	15.655.019.095,00	13.157.789.699,00	(2.497.229.396,00)	84,05	
1.02 . 1-02.0-00.0-00.02 . 02.2.01.14	*Pengadaan Alat Kesehatan/Alat Penunjang Medik Fasilitas Pelayanan Kesehatan*	15.655.019.095,00	13.157.789.699,00	(2.497.229.396,00)	84,05	
1.02 . 1-02.0-00.0-00.02 . 02.2.01.14 . 5.1	**BELANJA OPERASI**	19.530.000,00	19.530.000,00	0,00	100,00	
1.02 . 1-02.0-00.0-00.02 . 02.2.01.14 . 5.1.1	Belanja Pegawai	19.530.000,00	19.530.000,00	0,00	100,00	
1.02 . 1-02.0-00.0-00.02 . 02.2.01.14 . 5.2	**BELANJA MODAL**	15.635.489.095,00	13.138.259.699,00	(2.497.229.396,00)	84,03	
1.02 . 1-02.0-00.0-00.02 . 02.2.01.14 . 5.2.2	Belanja Modal Peralatan dan Mesin	15.635.489.095,00	13.138.259.699,00	(2.497.229.396,00)	84,03	
	SURPLUS / (DEFISIT)	(381.271.792.979,00)	(44.161.578.546,16)	337.110.214.432,84	11,58	

Printed By SimDa

Lampiran I.3 : Peraturan Daerah Kabupaten Kutai Kartanegara
Nomor 3 Tahun 2023
Tentang Pertanggungjawaban Pelaksanaan Anggaran
Pendapatan dan Belanja Daerah Tahun 2022

PEMERINTAH KABUPATEN KUTAI KARTANEGARA

RINCIAN APBD MENURUT URUSAN PEMERINTAHAN DAERAH, ORGANISASI, PROGRAM, KEGIATAN, SUB KEGIATAN, KELOMPOK, DAN JENIS PENDAPATAN, BELANJA DAN PEMBIAYAAN

TAHUN ANGGARAN 2022

Urusan Pemerintahan : 1.02 URUSAN PEMERINTAHAN WAJIB YANG BERKAITAN DENGAN PELAYANAN DASAR Kesehatan
Organisasi : 1.02 . 1-02.0-00.0-00.03 RSUD Aji Batara Agung Dewa Sakti

KODE REKENING	URAIAN	JUMLAH (Rp)		BERTAMBAH / (BERKURANG)		DASAR HUKUM
		ANGGARAN SETELAH PERUBAHAN	REALISASI	(Rp)	(%)	
1	2	3	4	5 = 4 - 3	6	7
1.02 . 1-02.0-00.0-00.03 . 00.0.00.00 . 4	**PENDAPATAN DAERAH**	44.000.000.000,00	46.958.079.045,01	2.958.079.045,01	106,72	
1.02 . 1-02.0-00.0-00.03 . 00.0.00.00 . 4.1	**PENDAPATAN ASLI DAERAH (PAD)**	44.000.000.000,00	46.958.079.045,01	2.958.079.045,01	106,72	
1.02 . 1-02.0-00.0-00.03 . 00.0.00.00 . 4.1.4	Lain-lain PAD yang Sah	44.000.000.000,00	46.958.079.045,01	2.958.079.045,01	106,72	
1.02 . 1-02.0-00.0-00.03 . 01.2.02.01 . 5	**BELANJA DAERAH**	106.875.017.524,00	61.694.385.155,93	(45.180.632.368,07)	57,73	
1.02 . 1-02.0-00.0-00.03 . 01	**Program Penunjang Urusan Pemerintahan Daerah Kabupaten/Kota**	101.333.955.230,00	59.440.261.863,93	(41.893.693.366,07)	58,66	
1.02 . 1-02.0-00.0-00.03 . 01.2.02	***Administrasi Keuangan Perangkat Daerah***	12.778.078.494,00	11.863.455.100,00	(914.623.394,00)	92,84	
1.02 . 1-02.0-00.0-00.03 . 01.2.02.01	*Penyediaan Gaji dan Tunjangan ASN*	12.218.465.634,00	11.407.619.626,00	(810.846.008,00)	93,36	
1.02 . 1-02.0-00.0-00.03 . 01.2.02.01 . 5.1	**BELANJA OPERASI**	12.218.465.634,00	11.407.619.626,00	(810.846.008,00)	93,36	
1.02 . 1-02.0-00.0-00.03 . 01.2.02.01 . 5.1.1	Belanja Pegawai	12.218.465.634,00	11.407.619.626,00	(810.846.008,00)	93,36	
1.02 . 1-02.0-00.0-00.03 . 01.2.02.04	*Koordinasi dan Pelaksanaan Akuntansi SKPD*	35.332.860,00	0,00	(35.332.860,00)	0,00	
1.02 . 1-02.0-00.0-00.03 . 01.2.02.04 . 5.2	**BELANJA MODAL**	35.332.860,00	0,00	(35.332.860,00)	0,00	
1.02 . 1-02.0-00.0-00.03 . 01.2.02.04 . 5.2.3	Belanja Modal Gedung dan Bangunan	35.332.860,00	0,00	(35.332.860,00)	0,00	
1.02 . 1-02.0-00.0-00.03 . 01.2.02.07	*Koordinasi dan Penyusunan Laporan Keuangan Bulanan/Triwulanan/Semesteran SKPD*	524.280.000,00	455.835.474,00	(68.444.526,00)	86,95	
1.02 . 1-02.0-00.0-00.03 . 01.2.02.07 . 5.1	**BELANJA OPERASI**	524.280.000,00	455.835.474,00	(68.444.526,00)	86,95	
1.02 . 1-02.0-00.0-00.03 . 01.2.02.07 . 5.1.1	Belanja Pegawai	180.980.000,00	173.340.000,00	(7.640.000,00)	95,78	
1.02 . 1-02.0-00.0-00.03 . 01.2.02.07 . 5.1.2	Belanja Barang dan Jasa	343.300.000,00	282.495.474,00	(60.804.526,00)	82,29	
1.02 . 1-02.0-00.0-00.03 . 01.2.08	***Penyediaan Jasa Penunjang Urusan Pemerintahan Daerah***	14.655.910.656,00	11.872.309.520,00	(2.783.601.136,00)	81,01	
1.02 . 1-02.0-00.0-00.03 . 01.2.08.04	*Penyediaan Jasa Pelayanan Umum Kantor*	14.655.910.656,00	11.872.309.520,00	(2.783.601.136,00)	81,01	
1.02 . 1-02.0-00.0-00.03 . 01.2.08.04 . 5.1	**BELANJA OPERASI**	14.655.910.656,00	11.872.309.520,00	(2.783.601.136,00)	81,01	
1.02 . 1-02.0-00.0-00.03 . 01.2.08.04 . 5.1.2	Belanja Barang dan Jasa	14.655.910.656,00	11.872.309.520,00	(2.783.601.136,00)	81,01	
1.02 . 1-02.0-00.0-00.03 . 01.2.10	***Peningkatan Pelayanan BLUD***	73.899.966.080,00	35.704.497.243,93	(38.195.468.836,07)	48,31	

Printed By SimDa

KODE REKENING	URAIAN	JUMLAH (Rp)		BERTAMBAH / (BERKURANG)		DASAR HUKUM
		ANGGARAN SETELAH PERUBAHAN	REALISASI	(Rp)	(%)	
1	2	3	4	5 = 4 - 3	6	7
1.02 . 1-02.0-00.0-00.03 . 01.2.10.01	*Pelayanan dan Penunjang Pelayanan BLUD*	73.899.966.080,00	35.704.497.243,93	(38.195.468.836,07)	48,31	
1.02 . 1-02.0-00.0-00.03 . 01.2.10.01 . 5.1	**BELANJA OPERASI**	67.383.371.080,00	33.361.475.098,00	(34.021.895.982,00)	49,51	
1.02 . 1-02.0-00.0-00.03 . 01.2.10.01 . 5.1.2	Belanja Barang dan Jasa	67.383.371.080,00	33.361.475.098,00	(34.021.895.982,00)	49,51	
1.02 . 1-02.0-00.0-00.03 . 01.2.10.01 . 5.2	**BELANJA MODAL**	6.516.595.000,00	2.343.022.145,93	(4.173.572.854,07)	35,95	
1.02 . 1-02.0-00.0-00.03 . 01.2.10.01 . 5.2.2	Belanja Modal Peralatan dan Mesin	4.199.595.000,00	1.893.850.221,73	(2.305.744.778,27)	45,10	
1.02 . 1-02.0-00.0-00.03 . 01.2.10.01 . 5.2.3	Belanja Modal Gedung dan Bangunan	1.000.000.000,00	377.785.341,20	(622.214.658,80)	37,78	
1.02 . 1-02.0-00.0-00.03 . 01.2.10.01 . 5.2.4	Belanja Modal Jalan, Jaringan, dan Irigasi	1.317.000.000,00	71.386.583,00	(1.245.613.417,00)	5,42	
1.02 . 1-02.0-00.0-00.03 . 02	**Program Pemenuhan Upaya Kesehatan Perorangan Dan Upaya Kesehatan Masyarakat**	3.741.074.294,00	555.927.806,00	(3.185.146.488,00)	14,86	
1.02 . 1-02.0-00.0-00.03 . 02.2.01	***Penyediaan Fasilitas Pelayanan Kesehatan untuk UKM dan UKP Kewenangan Daerah Kabupaten/Kota***	3.741.074.294,00	555.927.806,00	(3.185.146.488,00)	14,86	
1.02 . 1-02.0-00.0-00.03 . 02.2.01.12	*Pengadaan Sarana Fasilitas Pelayanan Kesehatan*	3.741.074.294,00	555.927.806,00	(3.185.146.488,00)	14,86	
1.02 . 1-02.0-00.0-00.03 . 02.2.01.12 . 5.2	**BELANJA MODAL**	3.741.074.294,00	555.927.806,00	(3.185.146.488,00)	14,86	
1.02 . 1-02.0-00.0-00.03 . 02.2.01.12 . 5.2.3	Belanja Modal Gedung dan Bangunan	3.741.074.294,00	555.927.806,00	(3.185.146.488,00)	14,86	
1.02 . 1-02.0-00.0-00.03 . 03	**Program Peningkatan Kapasitas Sumber Daya Manusia Kesehatan**	1.799.988.000,00	1.698.195.486,00	(101.792.514,00)	94,34	
1.02 . 1-02.0-00.0-00.03 . 03.2.03	***Pengembangan Mutu dan Peningkatan Kompetensi Teknis Sumber Daya Manusia Kesehatan Tingkat Daerah Kabupaten/Kota***	1.799.988.000,00	1.698.195.486,00	(101.792.514,00)	94,34	
1.02 . 1-02.0-00.0-00.03 . 03.2.03.01	*Pengembangan Mutu dan Peningkatan Kompetensi Teknis Sumber Daya Manusia Kesehatan Tingkat Daerah Kabupaten/Kota*	1.799.988.000,00	1.698.195.486,00	(101.792.514,00)	94,34	
1.02 . 1-02.0-00.0-00.03 . 03.2.03.01 . 5.1	**BELANJA OPERASI**	1.799.988.000,00	1.698.195.486,00	(101.792.514,00)	94,34	
1.02 . 1-02.0-00.0-00.03 . 03.2.03.01 . 5.1.1	Belanja Pegawai	11.460.000,00	11.460.000,00	0,00	100,00	
1.02 . 1-02.0-00.0-00.03 . 03.2.03.01 . 5.1.2	Belanja Barang dan Jasa	1.788.528.000,00	1.686.735.486,00	(101.792.514,00)	94,31	
	SURPLUS / (DEFISIT)	(62.875.017.524,00)	(14.736.306.110,92)	48.138.711.413,08	23,44	

Printed By SimDa

Lampiran I.3 : Peraturan Daerah Kabupaten Kutai Kartanegara
Nomor 3 Tahun 2023
Tentang Pertanggungjawaban Pelaksanaan Anggaran
Pendapatan dan Belanja Daerah Tahun 2022

PEMERINTAH KABUPATEN KUTAI KARTANEGARA

RINCIAN APBD MENURUT URUSAN PEMERINTAHAN DAERAH, ORGANISASI, PROGRAM, KEGIATAN, SUB KEGIATAN, KELOMPOK, DAN JENIS PENDAPATAN, BELANJA DAN PEMBIAYAAN

TAHUN ANGGARAN 2022

Urusan Pemerintahan : 1.02 URUSAN PEMERINTAHAN WAJIB YANG BERKAITAN DENGAN PELAYANAN DASAR Kesehatan
Organisasi : 1.02 . 1-02.0-00.0-00.04 RSUD Dayaku Raja

KODE REKENING	URAIAN	JUMLAH (Rp)		BERTAMBAH / (BERKURANG)		DASAR HUKUM
		ANGGARAN SETELAH PERUBAHAN	REALISASI	(Rp)	(%)	
1	2	3	4	5 = 4 - 3	6	7
1.02 . 1-02.0-00.0-00.04 . 00.0.00.00 . 4	**PENDAPATAN DAERAH**	11.000.000.000,00	37.730.024.599,85	26.730.024.599,85	343,00	
1.02 . 1-02.0-00.0-00.04 . 00.0.00.00 . 4.1	**PENDAPATAN ASLI DAERAH (PAD)**	11.000.000.000,00	37.730.024.599,85	26.730.024.599,85	343,00	
1.02 . 1-02.0-00.0-00.04 . 00.0.00.00 . 4.1.4	Lain-lain PAD yang Sah	11.000.000.000,00	37.730.024.599,85	26.730.024.599,85	343,00	
1.02 . 1-02.0-00.0-00.04 . 00.0.00.00 . 5	**BELANJA DAERAH**	116.553.500.986,00	63.454.238.542,00	(53.099.262.444,00)	54,44	
1.02 . 1-02.0-00.0-00.04 . 00	**Non Program**	0,00	(3.250.500,00)	(3.250.500,00)	0,00	
1.02 . 1-02.0-00.0-00.04 . 00.0.00	***Non Kegiatan***	0,00	(3.250.500,00)	(3.250.500,00)	0,00	
1.02 . 1-02.0-00.0-00.04 . 00.0.00.00	*Non Sub Kegiatan*	0,00	(3.250.500,00)	(3.250.500,00)	0,00	
1.02 . 1-02.0-00.0-00.04 . 00.0.00.00 . 5.1	**BELANJA OPERASI**	0,00	(3.250.500,00)	(3.250.500,00)	0,00	
1.02 . 1-02.0-00.0-00.04 . 00.0.00.00 . 5.1.2	Belanja Barang dan Jasa	0,00	(3.250.500,00)	(3.250.500,00)	0,00	
1.02 . 1-02.0-00.0-00.04 . 01	**Program Penunjang Urusan Pemerintahan Daerah Kabupaten/Kota**	91.138.374.593,00	42.465.911.869,00	(48.672.462.724,00)	46,59	
1.02 . 1-02.0-00.0-00.04 . 01.2.01	***Perencanaan, Penganggaran, dan Evaluasi Kinerja Perangkat Daerah***	176.800.000,00	96.270.898,00	(80.529.102,00)	54,45	
1.02 . 1-02.0-00.0-00.04 . 01.2.01.01	*Penyusunan Dokumen Perencanaan Perangkat Daerah*	76.800.000,00	42.066.001,00	(34.733.999,00)	54,77	
1.02 . 1-02.0-00.0-00.04 . 01.2.01.01 . 5.1	**BELANJA OPERASI**	76.800.000,00	42.066.001,00	(34.733.999,00)	54,77	
1.02 . 1-02.0-00.0-00.04 . 01.2.01.01 . 5.1.1	Belanja Pegawai	6.060.000,00	6.060.000,00	0,00	100,00	
1.02 . 1-02.0-00.0-00.04 . 01.2.01.01 . 5.1.2	Belanja Barang dan Jasa	70.740.000,00	36.006.001,00	(34.733.999,00)	50,90	
1.02 . 1-02.0-00.0-00.04 . 01.2.01.06	*Koordinasi dan Penyusunan Laporan Capaian Kinerja dan Ikhtisar Realisasi Kinerja SKPD*	50.000.000,00	30.532.898,00	(19.467.102,00)	61,07	
1.02 . 1-02.0-00.0-00.04 . 01.2.01.06 . 5.1	**BELANJA OPERASI**	50.000.000,00	30.532.898,00	(19.467.102,00)	61,07	
1.02 . 1-02.0-00.0-00.04 . 01.2.01.06 . 5.1.1	Belanja Pegawai	6.060.000,00	6.060.000,00	0,00	100,00	
1.02 . 1-02.0-00.0-00.04 . 01.2.01.06 . 5.1.2	Belanja Barang dan Jasa	43.940.000,00	24.472.898,00	(19.467.102,00)	55,70	
1.02 . 1-02.0-00.0-00.04 . 01.2.01.07	*Evaluasi Kinerja Perangkat Daerah*	50.000.000,00	23.671.999,00	(26.328.001,00)	47,34	

Printed By SimDa

KODE REKENING	URAIAN	JUMLAH (Rp)		BERTAMBAH / (BERKURANG)		DASAR HUKUM
		ANGGARAN SETELAH PERUBAHAN	REALISASI	(Rp)	(%)	
1	2	3	4	5 = 4 - 3	6	7
1.02 . 1-02.0-00.0-00.04 . 01.2.01.07 . 5.1	**BELANJA OPERASI**	50.000.000,00	23.671.999,00	(26.328.001,00)	47,34	
1.02 . 1-02.0-00.0-00.04 . 01.2.01.07 . 5.1.1	Belanja Pegawai	6.060.000,00	6.060.000,00	0,00	100,00	
1.02 . 1-02.0-00.0-00.04 . 01.2.01.07 . 5.1.2	Belanja Barang dan Jasa	43.940.000,00	17.611.999,00	(26.328.001,00)	40,08	
1.02 . 1-02.0-00.0-00.04 . 01.2.02	***Administrasi Keuangan Perangkat Daerah***	3.892.125.482,00	3.507.909.554,00	(384.215.928,00)	90,13	
1.02 . 1-02.0-00.0-00.04 . 01.2.02.01	*Penyediaan Gaji dan Tunjangan ASN*	3.738.165.482,00	3.395.829.554,00	(342.335.928,00)	90,84	
1.02 . 1-02.0-00.0-00.04 . 01.2.02.01 . 5.1	**BELANJA OPERASI**	3.738.165.482,00	3.395.829.554,00	(342.335.928,00)	90,84	
1.02 . 1-02.0-00.0-00.04 . 01.2.02.01 . 5.1.1	Belanja Pegawai	3.738.165.482,00	3.395.829.554,00	(342.335.928,00)	90,84	
1.02 . 1-02.0-00.0-00.04 . 01.2.02.07	*Koordinasi dan Penyusunan Laporan Keuangan Bulanan/Triwulanan/Semesteran SKPD*	153.960.000,00	112.080.000,00	(41.880.000,00)	72,80	
1.02 . 1-02.0-00.0-00.04 . 01.2.02.07 . 5.1	**BELANJA OPERASI**	153.960.000,00	112.080.000,00	(41.880.000,00)	72,80	
1.02 . 1-02.0-00.0-00.04 . 01.2.02.07 . 5.1.1	Belanja Pegawai	153.960.000,00	112.080.000,00	(41.880.000,00)	72,80	
1.02 . 1-02.0-00.0-00.04 . 01.2.02.07 . 5.2	**BELANJA MODAL**	0,00	0,00	0,00	0,00	
1.02 . 1-02.0-00.0-00.04 . 01.2.02.07 . 5.2.2	Belanja Modal Peralatan dan Mesin	0,00	0,00	0,00	0,00	
1.02 . 1-02.0-00.0-00.04 . 01.2.03	***Administrasi Barang Milik Daerah pada Perangkat Daerah***	61.100.000,00	60.660.000,00	(440.000,00)	99,28	
1.02 . 1-02.0-00.0-00.04 . 01.2.03.05	*Rekonsiliasi dan Penyusunan Laporan Barang Milik Daerah pada SKPD*	61.100.000,00	60.660.000,00	(440.000,00)	99,28	
1.02 . 1-02.0-00.0-00.04 . 01.2.03.05 . 5.1	**BELANJA OPERASI**	61.100.000,00	60.660.000,00	(440.000,00)	99,28	
1.02 . 1-02.0-00.0-00.04 . 01.2.03.05 . 5.1.1	Belanja Pegawai	60.660.000,00	60.660.000,00	0,00	100,00	
1.02 . 1-02.0-00.0-00.04 . 01.2.03.05 . 5.1.2	Belanja Barang dan Jasa	440.000,00	0,00	(440.000,00)	0,00	
1.02 . 1-02.0-00.0-00.04 . 01.2.05	***Administrasi Kepegawaian Perangkat Daerah***	167.993.500,00	79.535.000,00	(88.458.500,00)	47,34	
1.02 . 1-02.0-00.0-00.04 . 01.2.05.09	*Pendidikan dan Pelatihan Pegawai Berdasarkan Tugas dan Fungsi*	149.648.500,00	79.535.000,00	(70.113.500,00)	53,15	
1.02 . 1-02.0-00.0-00.04 . 01.2.05.09 . 5.1	**BELANJA OPERASI**	149.648.500,00	79.535.000,00	(70.113.500,00)	53,15	
1.02 . 1-02.0-00.0-00.04 . 01.2.05.09 . 5.1.1	Belanja Pegawai	7.260.000,00	7.260.000,00	0,00	100,00	
1.02 . 1-02.0-00.0-00.04 . 01.2.05.09 . 5.1.2	Belanja Barang dan Jasa	142.388.500,00	72.275.000,00	(70.113.500,00)	50,76	
1.02 . 1-02.0-00.0-00.04 . 01.2.05.10	*Sosialisasi Peraturan Perundang-Undangan*	18.345.000,00	0,00	(18.345.000,00)	0,00	
1.02 . 1-02.0-00.0-00.04 . 01.2.05.10 . 5.1	**BELANJA OPERASI**	18.345.000,00	0,00	(18.345.000,00)	0,00	
1.02 . 1-02.0-00.0-00.04 . 01.2.05.10 . 5.1.1	Belanja Pegawai	6.060.000,00	0,00	(6.060.000,00)	0,00	
1.02 . 1-02.0-00.0-00.04 . 01.2.05.10 . 5.1.2	Belanja Barang dan Jasa	12.285.000,00	0,00	(12.285.000,00)	0,00	
1.02 . 1-02.0-00.0-00.04 . 01.2.06	***Administrasi Umum Perangkat Daerah***	4.161.002.715,00	3.533.897.909,00	(627.104.806,00)	84,93	
1.02 . 1-02.0-00.0-00.04 . 01.2.06.01	*Penyediaan Komponen Instalasi Listrik/Penerangan Bangunan Kantor*	2.199.999.900,00	2.022.758.965,00	(177.240.935,00)	91,94	

Printed By SimDa

KODE REKENING	URAIAN	JUMLAH (Rp)		BERTAMBAH / (BERKURANG)		DASAR HUKUM
		ANGGARAN SETELAH PERUBAHAN	REALISASI	(Rp)	(%)	
1	2	3	4	5 = 4 - 3	6	7
1.02 . 1-02.0-00.0-00.04 . 01.2.06.01 . 5.1	**BELANJA OPERASI**	225.499.900,00	61.356.500,00	(164.143.400,00)	27,21	
1.02 . 1-02.0-00.0-00.04 . 01.2.06.01 . 5.1.1	Belanja Pegawai	29.510.000,00	27.010.000,00	(2.500.000,00)	91,53	
1.02 . 1-02.0-00.0-00.04 . 01.2.06.01 . 5.1.2	Belanja Barang dan Jasa	195.989.900,00	34.346.500,00	(161.643.400,00)	17,52	
1.02 . 1-02.0-00.0-00.04 . 01.2.06.01 . 5.2	**BELANJA MODAL**	1.974.500.000,00	1.961.402.465,00	(13.097.535,00)	99,34	
1.02 . 1-02.0-00.0-00.04 . 01.2.06.01 . 5.2.4	Belanja Modal Jalan, Jaringan, dan Irigasi	1.974.500.000,00	1.961.402.465,00	(13.097.535,00)	99,34	
1.02 . 1-02.0-00.0-00.04 . 01.2.06.02	*Penyediaan Peralatan dan Perlengkapan Kantor*	964.261.515,00	829.220.366,00	(135.041.149,00)	86,00	
1.02 . 1-02.0-00.0-00.04 . 01.2.06.02 . 5.1	**BELANJA OPERASI**	33.065.589,00	18.495.000,00	(14.570.589,00)	55,93	
1.02 . 1-02.0-00.0-00.04 . 01.2.06.02 . 5.1.1	Belanja Pegawai	23.740.000,00	9.220.000,00	(14.520.000,00)	38,84	
1.02 . 1-02.0-00.0-00.04 . 01.2.06.02 . 5.1.2	Belanja Barang dan Jasa	9.325.589,00	9.275.000,00	(50.589,00)	99,46	
1.02 . 1-02.0-00.0-00.04 . 01.2.06.02 . 5.2	**BELANJA MODAL**	931.195.926,00	810.725.366,00	(120.470.560,00)	87,06	
1.02 . 1-02.0-00.0-00.04 . 01.2.06.02 . 5.2.2	Belanja Modal Peralatan dan Mesin	931.195.926,00	810.725.366,00	(120.470.560,00)	87,06	
1.02 . 1-02.0-00.0-00.04 . 01.2.06.03	*Penyediaan Peralatan Rumah Tangga*	459.399.600,00	260.293.100,00	(199.106.500,00)	56,66	
1.02 . 1-02.0-00.0-00.04 . 01.2.06.03 . 5.1	**BELANJA OPERASI**	24.073.770,00	8.993.100,00	(15.080.670,00)	37,36	
1.02 . 1-02.0-00.0-00.04 . 01.2.06.03 . 5.1.1	Belanja Pegawai	20.720.000,00	8.460.000,00	(12.260.000,00)	40,83	
1.02 . 1-02.0-00.0-00.04 . 01.2.06.03 . 5.1.2	Belanja Barang dan Jasa	3.353.770,00	533.100,00	(2.820.670,00)	15,90	
1.02 . 1-02.0-00.0-00.04 . 01.2.06.03 . 5.2	**BELANJA MODAL**	435.325.830,00	251.300.000,00	(184.025.830,00)	57,73	
1.02 . 1-02.0-00.0-00.04 . 01.2.06.03 . 5.2.2	Belanja Modal Peralatan dan Mesin	435.325.830,00	251.300.000,00	(184.025.830,00)	57,73	
1.02 . 1-02.0-00.0-00.04 . 01.2.06.04	*Penyediaan Bahan Logistik Kantor*	149.990.500,00	90.792.850,00	(59.197.650,00)	60,53	
1.02 . 1-02.0-00.0-00.04 . 01.2.06.04 . 5.1	**BELANJA OPERASI**	149.990.500,00	90.792.850,00	(59.197.650,00)	60,53	
1.02 . 1-02.0-00.0-00.04 . 01.2.06.04 . 5.1.2	Belanja Barang dan Jasa	149.990.500,00	90.792.850,00	(59.197.650,00)	60,53	
1.02 . 1-02.0-00.0-00.04 . 01.2.06.05	*Penyediaan Barang Cetakan dan Penggandaan*	151.920.000,00	143.058.125,00	(8.861.875,00)	94,17	
1.02 . 1-02.0-00.0-00.04 . 01.2.06.05 . 5.1	**BELANJA OPERASI**	151.920.000,00	143.058.125,00	(8.861.875,00)	94,17	
1.02 . 1-02.0-00.0-00.04 . 01.2.06.05 . 5.1.1	Belanja Pegawai	7.940.000,00	7.940.000,00	0,00	100,00	
1.02 . 1-02.0-00.0-00.04 . 01.2.06.05 . 5.1.2	Belanja Barang dan Jasa	143.980.000,00	135.118.125,00	(8.861.875,00)	93,85	
1.02 . 1-02.0-00.0-00.04 . 01.2.06.09	*Penyelenggaraan Rapat Koordinasi dan Konsultasi SKPD*	135.000.000,00	98.978.353,00	(36.021.647,00)	73,32	
1.02 . 1-02.0-00.0-00.04 . 01.2.06.09 . 5.1	**BELANJA OPERASI**	135.000.000,00	98.978.353,00	(36.021.647,00)	73,32	
1.02 . 1-02.0-00.0-00.04 . 01.2.06.09 . 5.1.2	Belanja Barang dan Jasa	135.000.000,00	98.978.353,00	(36.021.647,00)	73,32	
1.02 . 1-02.0-00.0-00.04 . 01.2.06.10	*Penatausahaan Arsip Dinamis pada SKPD*	100.431.200,00	88.796.150,00	(11.635.050,00)	88,41	
1.02 . 1-02.0-00.0-00.04 . 01.2.06.10 . 5.1	**BELANJA OPERASI**	44.507.200,00	33.557.000,00	(10.950.200,00)	75,40	
1.02 . 1-02.0-00.0-00.04 . 01.2.06.10 . 5.1.1	Belanja Pegawai	12.120.000,00	12.120.000,00	0,00	100,00	
1.02 . 1-02.0-00.0-00.04 . 01.2.06.10 . 5.1.2	Belanja Barang dan Jasa	32.387.200,00	21.437.000,00	(10.950.200,00)	66,19	
1.02 . 1-02.0-00.0-00.04 . 01.2.06.10 . 5.2	**BELANJA MODAL**	55.924.000,00	55.239.150,00	(684.850,00)	98,78	

Printed By SimDa

KODE REKENING	URAIAN	JUMLAH (Rp)		BERTAMBAH / (BERKURANG)		DASAR HUKUM
		ANGGARAN SETELAH PERUBAHAN	REALISASI	(Rp)	(%)	
1	2	3	4	5 = 4 - 3	6	7
1.02 . 1-02.0-00.0-00.04 . 01.2.06.10 . 5.2.2	Belanja Modal Peralatan dan Mesin	55.924.000,00	55.239.150,00	(684.850,00)	98,78	
1.02 . 1-02.0-00.0-00.04 . 01.2.07	***Pengadaan Barang Milik Daerah Penunjang Urusan Pemerintah Daerah***	1.837.269.911,00	969.506.629,00	(867.763.282,00)	52,77	
1.02 . 1-02.0-00.0-00.04 . 01.2.07.11	*Pengadaan Sarana dan Prasarana Pendukung Gedung Kantor atau Bangunan Lainnya*	1.837.269.911,00	969.506.629,00	(867.763.282,00)	52,77	
1.02 . 1-02.0-00.0-00.04 . 01.2.07.11 . 5.1	**BELANJA OPERASI**	51.301.407,00	25.839.000,00	(25.462.407,00)	50,37	
1.02 . 1-02.0-00.0-00.04 . 01.2.07.11 . 5.1.1	Belanja Pegawai	42.680.000,00	23.740.000,00	(18.940.000,00)	55,62	
1.02 . 1-02.0-00.0-00.04 . 01.2.07.11 . 5.1.2	Belanja Barang dan Jasa	8.621.407,00	2.099.000,00	(6.522.407,00)	24,35	
1.02 . 1-02.0-00.0-00.04 . 01.2.07.11 . 5.2	**BELANJA MODAL**	1.785.968.504,00	943.667.629,00	(842.300.875,00)	52,84	
1.02 . 1-02.0-00.0-00.04 . 01.2.07.11 . 5.2.3	Belanja Modal Gedung dan Bangunan	346.328.880,00	0,00	(346.328.880,00)	0,00	
1.02 . 1-02.0-00.0-00.04 . 01.2.07.11 . 5.2.4	Belanja Modal Jalan, Jaringan, dan Irigasi	1.439.639.624,00	943.667.629,00	(495.971.995,00)	65,55	
1.02 . 1-02.0-00.0-00.04 . 01.2.08	***Penyediaan Jasa Penunjang Urusan Pemerintahan Daerah***	21.800.834.268,00	18.531.807.327,00	(3.269.026.941,00)	85,01	
1.02 . 1-02.0-00.0-00.04 . 01.2.08.01	*Penyediaan Jasa Surat Menyurat*	9.997.000,00	9.990.000,00	(7.000,00)	99,93	
1.02 . 1-02.0-00.0-00.04 . 01.2.08.01 . 5.1	**BELANJA OPERASI**	9.997.000,00	9.990.000,00	(7.000,00)	99,93	
1.02 . 1-02.0-00.0-00.04 . 01.2.08.01 . 5.1.2	Belanja Barang dan Jasa	9.997.000,00	9.990.000,00	(7.000,00)	99,93	
1.02 . 1-02.0-00.0-00.04 . 01.2.08.03	*Penyediaan Jasa Peralatan dan Perlengkapan Kantor*	90.837.500,00	89.751.905,00	(1.085.595,00)	98,80	
1.02 . 1-02.0-00.0-00.04 . 01.2.08.03 . 5.1	**BELANJA OPERASI**	90.837.500,00	89.751.905,00	(1.085.595,00)	98,80	
1.02 . 1-02.0-00.0-00.04 . 01.2.08.03 . 5.1.1	Belanja Pegawai	6.740.000,00	6.740.000,00	0,00	100,00	
1.02 . 1-02.0-00.0-00.04 . 01.2.08.03 . 5.1.2	Belanja Barang dan Jasa	84.097.500,00	83.011.905,00	(1.085.595,00)	98,71	
1.02 . 1-02.0-00.0-00.04 . 01.2.08.04	*Penyediaan Jasa Pelayanan Umum Kantor*	21.699.999.768,00	18.432.065.422,00	(3.267.934.346,00)	84,94	
1.02 . 1-02.0-00.0-00.04 . 01.2.08.04 . 5.1	**BELANJA OPERASI**	21.699.999.768,00	18.432.065.422,00	(3.267.934.346,00)	84,94	
1.02 . 1-02.0-00.0-00.04 . 01.2.08.04 . 5.1.1	Belanja Pegawai	45.500.000,00	42.320.000,00	(3.180.000,00)	93,01	
1.02 . 1-02.0-00.0-00.04 . 01.2.08.04 . 5.1.2	Belanja Barang dan Jasa	21.654.499.768,00	18.389.745.422,00	(3.264.754.346,00)	84,92	
1.02 . 1-02.0-00.0-00.04 . 01.2.09	***Pemeliharaan Barang Milik Daerah Penunjang Urusan Pemerintahan Daerah***	399.786.000,00	249.456.172,00	(150.329.828,00)	62,40	
1.02 . 1-02.0-00.0-00.04 . 01.2.09.01	*Penyediaan Jasa Pemeliharaan, Biaya Pemeliharaan, dan Pajak Kendaraan Perorangan Dinas atau Kendaraan Dinas Jabatan*	155.926.000,00	108.543.672,00	(47.382.328,00)	69,61	
1.02 . 1-02.0-00.0-00.04 . 01.2.09.01 . 5.1	**BELANJA OPERASI**	155.926.000,00	108.543.672,00	(47.382.328,00)	69,61	
1.02 . 1-02.0-00.0-00.04 . 01.2.09.01 . 5.1.1	Belanja Pegawai	14.520.000,00	7.260.000,00	(7.260.000,00)	50,00	
1.02 . 1-02.0-00.0-00.04 . 01.2.09.01 . 5.1.2	Belanja Barang dan Jasa	141.406.000,00	101.283.672,00	(40.122.328,00)	71,63	
1.02 . 1-02.0-00.0-00.04 . 01.2.09.09	*Pemeliharaan/Rehabilitasi Gedung Kantor dan Bangunan Lainnya*	243.860.000,00	140.912.500,00	(102.947.500,00)	57,78	

Printed By SimDa

KODE REKENING	URAIAN	JUMLAH (Rp)		BERTAMBAH / (BERKURANG)		DASAR HUKUM
		ANGGARAN SETELAH PERUBAHAN	REALISASI	(Rp)	(%)	
1	2	3	4	5 = 4 - 3	6	7
1.02 . 1-02.0-00.0-00.04 . 01.2.09.09 . 5.1	**BELANJA OPERASI**	243.860.000,00	140.912.500,00	(102.947.500,00)	57,78	
1.02 . 1-02.0-00.0-00.04 . 01.2.09.09 . 5.1.1	Belanja Pegawai	14.520.000,00	14.520.000,00	0,00	100,00	
1.02 . 1-02.0-00.0-00.04 . 01.2.09.09 . 5.1.2	Belanja Barang dan Jasa	229.340.000,00	126.392.500,00	(102.947.500,00)	55,11	
1.02 . 1-02.0-00.0-00.04 . 01.2.10	***Peningkatan Pelayanan BLUD***	58.641.462.717,00	15.436.868.380,00	(43.204.594.337,00)	26,32	
1.02 . 1-02.0-00.0-00.04 . 01.2.10.01	*Pelayanan dan Penunjang Pelayanan BLUD*	58.641.462.717,00	15.436.868.380,00	(43.204.594.337,00)	26,32	
1.02 . 1-02.0-00.0-00.04 . 01.2.10.01 . 5.1	**BELANJA OPERASI**	53.241.462.717,00	14.233.469.078,00	(39.007.993.639,00)	26,73	
1.02 . 1-02.0-00.0-00.04 . 01.2.10.01 . 5.1.1	Belanja Pegawai	3.000.000.000,00	1.388.075.637,00	(1.611.924.363,00)	46,27	
1.02 . 1-02.0-00.0-00.04 . 01.2.10.01 . 5.1.2	Belanja Barang dan Jasa	50.241.462.717,00	12.845.393.441,00	(37.396.069.276,00)	25,57	
1.02 . 1-02.0-00.0-00.04 . 01.2.10.01 . 5.2	**BELANJA MODAL**	5.400.000.000,00	1.203.399.302,00	(4.196.600.698,00)	22,29	
1.02 . 1-02.0-00.0-00.04 . 01.2.10.01 . 5.2.2	Belanja Modal Peralatan dan Mesin	1.450.000.000,00	261.963.040,00	(1.188.036.960,00)	18,07	
1.02 . 1-02.0-00.0-00.04 . 01.2.10.01 . 5.2.3	Belanja Modal Gedung dan Bangunan	1.400.000.000,00	644.977.942,00	(755.022.058,00)	46,07	
1.02 . 1-02.0-00.0-00.04 . 01.2.10.01 . 5.2.4	Belanja Modal Jalan, Jaringan, dan Irigasi	1.300.000.000,00	296.458.320,00	(1.003.541.680,00)	22,80	
1.02 . 1-02.0-00.0-00.04 . 01.2.10.01 . 5.2.6	Belanja Modal Aset Lainnya	1.250.000.000,00	0,00	(1.250.000.000,00)	0,00	
1.02 . 1-02.0-00.0-00.04 . 02	**Program Pemenuhan Upaya Kesehatan Perorangan Dan Upaya Kesehatan Masyarakat**	22.915.126.393,00	18.983.662.980,00	(3.931.463.413,00)	82,84	
1.02 . 1-02.0-00.0-00.04 . 02.2.01	***Penyediaan Fasilitas Pelayanan Kesehatan untuk UKM dan UKP Kewenangan Daerah Kabupaten/Kota***	21.731.012.993,00	18.421.990.376,00	(3.309.022.617,00)	84,77	
1.02 . 1-02.0-00.0-00.04 . 02.2.01.04	*Pembangunan Rumah Dinas Tenaga Kesehatan*	1.000.000.000,00	905.031.393,00	(94.968.607,00)	90,50	
1.02 . 1-02.0-00.0-00.04 . 02.2.01.04 . 5.1	**BELANJA OPERASI**	30.740.500,00	24.600.500,00	(6.140.000,00)	80,03	
1.02 . 1-02.0-00.0-00.04 . 02.2.01.04 . 5.1.1	Belanja Pegawai	25.780.000,00	23.740.000,00	(2.040.000,00)	92,09	
1.02 . 1-02.0-00.0-00.04 . 02.2.01.04 . 5.1.2	Belanja Barang dan Jasa	4.960.500,00	860.500,00	(4.100.000,00)	17,35	
1.02 . 1-02.0-00.0-00.04 . 02.2.01.04 . 5.2	**BELANJA MODAL**	969.259.500,00	880.430.893,00	(88.828.607,00)	90,84	
1.02 . 1-02.0-00.0-00.04 . 02.2.01.04 . 5.2.3	Belanja Modal Gedung dan Bangunan	969.259.500,00	880.430.893,00	(88.828.607,00)	90,84	
1.02 . 1-02.0-00.0-00.04 . 02.2.01.08	*Rehabilitasi dan Pemeliharaan Rumah Sakit*	200.000.000,00	199.204.624,00	(795.376,00)	99,60	
1.02 . 1-02.0-00.0-00.04 . 02.2.01.08 . 5.1	**BELANJA OPERASI**	200.000.000,00	199.204.624,00	(795.376,00)	99,60	
1.02 . 1-02.0-00.0-00.04 . 02.2.01.08 . 5.1.1	Belanja Pegawai	15.200.000,00	15.200.000,00	0,00	100,00	
1.02 . 1-02.0-00.0-00.04 . 02.2.01.08 . 5.1.2	Belanja Barang dan Jasa	184.800.000,00	184.004.624,00	(795.376,00)	99,57	
1.02 . 1-02.0-00.0-00.04 . 02.2.01.11	*Rehabilitasi dan Pemeliharaan Rumah Dinas Tenaga Kesehatan*	743.099.900,00	487.864.726,00	(255.235.174,00)	65,65	
1.02 . 1-02.0-00.0-00.04 . 02.2.01.11 . 5.1	**BELANJA OPERASI**	507.680.000,00	487.864.726,00	(19.815.274,00)	96,10	
1.02 . 1-02.0-00.0-00.04 . 02.2.01.11 . 5.1.1	Belanja Pegawai	32.870.000,00	22.530.000,00	(10.340.000,00)	68,54	
1.02 . 1-02.0-00.0-00.04 . 02.2.01.11 . 5.1.2	Belanja Barang dan Jasa	474.810.000,00	465.334.726,00	(9.475.274,00)	98,00	
1.02 . 1-02.0-00.0-00.04 . 02.2.01.11 . 5.2	**BELANJA MODAL**	235.419.900,00	0,00	(235.419.900,00)	0,00	

Printed By SimDa

KODE REKENING	URAIAN	JUMLAH (Rp)		BERTAMBAH / (BERKURANG)		DASAR HUKUM
		ANGGARAN SETELAH PERUBAHAN	REALISASI	(Rp)	(%)	
1	2	3	4	5 = 4 - 3	6	7
1.02 . 1-02.0-00.0-00.04 . 02.2.01.11 . 5.2.3	Belanja Modal Gedung dan Bangunan	235.419.900,00	0,00	(235.419.900,00)	0,00	
1.02 . 1-02.0-00.0-00.04 . 02.2.01.12	*Pengadaan Sarana Fasilitas Pelayanan Kesehatan*	500.000.000,00	473.746.138,00	(26.253.862,00)	94,75	
1.02 . 1-02.0-00.0-00.04 . 02.2.01.12 . 5.1	**BELANJA OPERASI**	24.140.000,00	18.610.000,00	(5.530.000,00)	77,09	
1.02 . 1-02.0-00.0-00.04 . 02.2.01.12 . 5.1.1	Belanja Pegawai	22.530.000,00	18.280.000,00	(4.250.000,00)	81,14	
1.02 . 1-02.0-00.0-00.04 . 02.2.01.12 . 5.1.2	Belanja Barang dan Jasa	1.610.000,00	330.000,00	(1.280.000,00)	20,50	
1.02 . 1-02.0-00.0-00.04 . 02.2.01.12 . 5.2	**BELANJA MODAL**	475.860.000,00	455.136.138,00	(20.723.862,00)	95,64	
1.02 . 1-02.0-00.0-00.04 . 02.2.01.12 . 5.2.3	Belanja Modal Gedung dan Bangunan	475.860.000,00	455.136.138,00	(20.723.862,00)	95,64	
1.02 . 1-02.0-00.0-00.04 . 02.2.01.13	*Pengadaan Prasarana dan Pendukung Fasilitas Pelayanan Kesehatan*	597.279.900,00	349.104.112,00	(248.175.788,00)	58,45	
1.02 . 1-02.0-00.0-00.04 . 02.2.01.13 . 5.1	**BELANJA OPERASI**	33.535.620,00	20.297.000,00	(13.238.620,00)	60,52	
1.02 . 1-02.0-00.0-00.04 . 02.2.01.13 . 5.1.1	Belanja Pegawai	32.700.000,00	19.640.000,00	(13.060.000,00)	60,06	
1.02 . 1-02.0-00.0-00.04 . 02.2.01.13 . 5.1.2	Belanja Barang dan Jasa	835.620,00	657.000,00	(178.620,00)	78,62	
1.02 . 1-02.0-00.0-00.04 . 02.2.01.13 . 5.2	**BELANJA MODAL**	563.744.280,00	328.807.112,00	(234.937.168,00)	58,33	
1.02 . 1-02.0-00.0-00.04 . 02.2.01.13 . 5.2.3	Belanja Modal Gedung dan Bangunan	563.744.280,00	328.807.112,00	(234.937.168,00)	58,33	
1.02 . 1-02.0-00.0-00.04 . 02.2.01.14	*Pengadaan Alat Kesehatan/Alat Penunjang Medik Fasilitas Pelayanan Kesehatan*	14.896.163.621,00	14.222.496.012,00	(673.667.609,00)	95,48	
1.02 . 1-02.0-00.0-00.04 . 02.2.01.14 . 5.1	**BELANJA OPERASI**	35.747.600,00	35.747.600,00	0,00	100,00	
1.02 . 1-02.0-00.0-00.04 . 02.2.01.14 . 5.1.1	Belanja Pegawai	35.170.000,00	35.170.000,00	0,00	100,00	
1.02 . 1-02.0-00.0-00.04 . 02.2.01.14 . 5.1.2	Belanja Barang dan Jasa	577.600,00	577.600,00	0,00	100,00	
1.02 . 1-02.0-00.0-00.04 . 02.2.01.14 . 5.2	**BELANJA MODAL**	14.860.416.021,00	14.186.748.412,00	(673.667.609,00)	95,47	
1.02 . 1-02.0-00.0-00.04 . 02.2.01.14 . 5.2.2	Belanja Modal Peralatan dan Mesin	14.860.416.021,00	14.186.748.412,00	(673.667.609,00)	95,47	
1.02 . 1-02.0-00.0-00.04 . 02.2.01.16	*Pengadaan Obat, Vaksin*	0,00	0,00	0,00	0,00	
1.02 . 1-02.0-00.0-00.04 . 02.2.01.16 . 5.1	**BELANJA OPERASI**	0,00	0,00	0,00	0,00	
1.02 . 1-02.0-00.0-00.04 . 02.2.01.16 . 5.1.1	Belanja Pegawai	0,00	0,00	0,00	0,00	
1.02 . 1-02.0-00.0-00.04 . 02.2.01.16 . 5.1.2	Belanja Barang dan Jasa	0,00	0,00	0,00	0,00	
1.02 . 1-02.0-00.0-00.04 . 02.2.01.17	*Pengadaan Bahan Habis Pakai*	1.345.470.000,00	199.312.000,00	(1.146.158.000,00)	14,81	
1.02 . 1-02.0-00.0-00.04 . 02.2.01.17 . 5.1	**BELANJA OPERASI**	1.345.470.000,00	199.312.000,00	(1.146.158.000,00)	14,81	
1.02 . 1-02.0-00.0-00.04 . 02.2.01.17 . 5.1.1	Belanja Pegawai	24.280.000,00	24.280.000,00	0,00	100,00	
1.02 . 1-02.0-00.0-00.04 . 02.2.01.17 . 5.1.2	Belanja Barang dan Jasa	1.321.190.000,00	175.032.000,00	(1.146.158.000,00)	13,25	
1.02 . 1-02.0-00.0-00.04 . 02.2.01.17 . 5.2	**BELANJA MODAL**	0,00	0,00	0,00	0,00	
1.02 . 1-02.0-00.0-00.04 . 02.2.01.17 . 5.2.2	Belanja Modal Peralatan dan Mesin	0,00	0,00	0,00	0,00	
1.02 . 1-02.0-00.0-00.04 . 02.2.01.18	*Pemeliharaan Sarana Fasilitas Pelayanan Kesehatan*	750.000.000,00	726.767.263,00	(23.232.737,00)	96,90	

Printed By SimDa

KODE REKENING	URAIAN	JUMLAH (Rp)		BERTAMBAH / (BERKURANG)		DASAR HUKUM
		ANGGARAN SETELAH PERUBAHAN	REALISASI	(Rp)	(%)	
1	2	3	4	5 = 4 - 3	6	7
1.02 . 1-02.0-00.0-00.04 . 02.2.01.18 . 5.1	**BELANJA OPERASI**	750.000.000,00	726.767.263,00	(23.232.737,00)	96,90	
1.02 . 1-02.0-00.0-00.04 . 02.2.01.18 . 5.1.1	Belanja Pegawai	23.600.000,00	21.480.000,00	(2.120.000,00)	91,02	
1.02 . 1-02.0-00.0-00.04 . 02.2.01.18 . 5.1.2	Belanja Barang dan Jasa	726.400.000,00	705.287.263,00	(21.112.737,00)	97,09	
1.02 . 1-02.0-00.0-00.04 . 02.2.01.19	*Pemeliharaan Prasarana dan Pendukung Fasilitas Pelayanan Kesehatan*	949.000.000,00	181.494.880,00	(767.505.120,00)	19,12	
1.02 . 1-02.0-00.0-00.04 . 02.2.01.19 . 5.1	**BELANJA OPERASI**	949.000.000,00	181.494.880,00	(767.505.120,00)	19,12	
1.02 . 1-02.0-00.0-00.04 . 02.2.01.19 . 5.1.1	Belanja Pegawai	21.360.000,00	21.360.000,00	0,00	100,00	
1.02 . 1-02.0-00.0-00.04 . 02.2.01.19 . 5.1.2	Belanja Barang dan Jasa	927.640.000,00	160.134.880,00	(767.505.120,00)	17,26	
1.02 . 1-02.0-00.0-00.04 . 02.2.01.20	*Pemeliharaan Rutin dan Berkala Alat Kesehatan/Alat Penunjang Medik Fasilitas Pelayanan Kesehatan*	749.999.572,00	676.969.228,00	(73.030.344,00)	90,26	
1.02 . 1-02.0-00.0-00.04 . 02.2.01.20 . 5.1	**BELANJA OPERASI**	749.999.572,00	676.969.228,00	(73.030.344,00)	90,26	
1.02 . 1-02.0-00.0-00.04 . 02.2.01.20 . 5.1.1	Belanja Pegawai	20.680.000,00	20.680.000,00	0,00	100,00	
1.02 . 1-02.0-00.0-00.04 . 02.2.01.20 . 5.1.2	Belanja Barang dan Jasa	729.319.572,00	656.289.228,00	(73.030.344,00)	89,99	
1.02 . 1-02.0-00.0-00.04 . 02.2.02	***Penyediaan Layanan Kesehatan untuk UKM dan UKP Rujukan Tingkat Daerah Kabupaten/Kota***	1.184.113.400,00	561.672.604,00	(622.440.796,00)	47,43	
1.02 . 1-02.0-00.0-00.04 . 02.2.02.15	*Pengelolaan Pelayanan Kesehatan Gizi Masyarakat*	234.113.400,00	27.556.500,00	(206.556.900,00)	11,77	
1.02 . 1-02.0-00.0-00.04 . 02.2.02.15 . 5.1	**BELANJA OPERASI**	234.113.400,00	27.556.500,00	(206.556.900,00)	11,77	
1.02 . 1-02.0-00.0-00.04 . 02.2.02.15 . 5.1.1	Belanja Pegawai	29.950.000,00	25.400.000,00	(4.550.000,00)	84,81	
1.02 . 1-02.0-00.0-00.04 . 02.2.02.15 . 5.1.2	Belanja Barang dan Jasa	204.163.400,00	2.156.500,00	(202.006.900,00)	1,06	
1.02 . 1-02.0-00.0-00.04 . 02.2.02.17	*Pengelolaan Pelayanan Kesehatan Lingkungan*	800.000.000,00	481.409.550,00	(318.590.450,00)	60,18	
1.02 . 1-02.0-00.0-00.04 . 02.2.02.17 . 5.1	**BELANJA OPERASI**	800.000.000,00	481.409.550,00	(318.590.450,00)	60,18	
1.02 . 1-02.0-00.0-00.04 . 02.2.02.17 . 5.1.1	Belanja Pegawai	22.920.000,00	22.920.000,00	0,00	100,00	
1.02 . 1-02.0-00.0-00.04 . 02.2.02.17 . 5.1.2	Belanja Barang dan Jasa	777.080.000,00	458.489.550,00	(318.590.450,00)	59,00	
1.02 . 1-02.0-00.0-00.04 . 02.2.02.35	*Pelaksanaan Akreditasi Fasilitas Kesehatan di Kabupaten/Kota*	150.000.000,00	52.706.554,00	(97.293.446,00)	35,14	
1.02 . 1-02.0-00.0-00.04 . 02.2.02.35 . 5.1	**BELANJA OPERASI**	150.000.000,00	52.706.554,00	(97.293.446,00)	35,14	
1.02 . 1-02.0-00.0-00.04 . 02.2.02.35 . 5.1.1	Belanja Pegawai	7.260.000,00	3.630.000,00	(3.630.000,00)	50,00	
1.02 . 1-02.0-00.0-00.04 . 02.2.02.35 . 5.1.2	Belanja Barang dan Jasa	142.740.000,00	49.076.554,00	(93.663.446,00)	34,38	
1.02 . 1-02.0-00.0-00.04 . 05	**Program Pemberdayaan Masyarakat Bidang Kesehatan**	2.500.000.000,00	2.007.914.193,00	(492.085.807,00)	80,32	
1.02 . 1-02.0-00.0-00.04 . 05.2.01	***Advokasi, Pemberdayaan, Kemitraan, Peningkatan Peran serta Masyarakat dan Lintas Sektor Tingkat Daerah Kabupaten/Kota***	2.500.000.000,00	2.007.914.193,00	(492.085.807,00)	80,32	
1.02 . 1-02.0-00.0-00.04 . 05.2.01.01	*Peningkatan Upaya Promosi Kesehatan, Advokasi, Kemitraan dan Pemberdayaan Masyarakat*	2.500.000.000,00	2.007.914.193,00	(492.085.807,00)	80,32	

Printed By SimDa

KODE REKENING	URAIAN	JUMLAH (Rp)		BERTAMBAH / (BERKURANG)		DASAR HUKUM
		ANGGARAN SETELAH PERUBAHAN	REALISASI	(Rp)	(%)	
1	2	3	4	5 = 4 - 3	6	7
1.02 . 1-02.0-00.0-00.04 . 05.2.01.01 . 5.1	**BELANJA OPERASI**	2.500.000.000,00	2.007.914.193,00	(492.085.807,00)	80,32	
1.02 . 1-02.0-00.0-00.04 . 05.2.01.01 . 5.1.1	Belanja Pegawai	22.920.000,00	11.460.000,00	(11.460.000,00)	50,00	
1.02 . 1-02.0-00.0-00.04 . 05.2.01.01 . 5.1.2	Belanja Barang dan Jasa	2.477.080.000,00	1.996.454.193,00	(480.625.807,00)	80,60	
	SURPLUS / (DEFISIT)	(105.553.500.986,00)	(25.724.213.942,15)	79.829.287.043,85	24,37	

Printed By SimDa

PEMERINTAH KABUPATEN KUTAI KARTANEGARA

RINCIAN APBD MENURUT URUSAN PEMERINTAHAN DAERAH, ORGANISASI, PROGRAM, KEGIATAN, SUB KEGIATAN, KELOMPOK, DAN JENIS PENDAPATAN, BELANJA DAN PEMBIAYAAN

TAHUN ANGGARAN 2022

Urusan Pemerintahan : 1.03 URUSAN PEMERINTAHAN WAJIB YANG BERKAITAN DENGAN PELAYANAN DASAR Pekerjaan Umum dan Penataan Ruang
Organisasi : 1.03 . 1-03.0-00.0-00.01 Dinas Pekerjaan Umum

KODE REKENING	URAIAN	JUMLAH (Rp)		BERTAMBAH / (BERKURANG)		DASAR HUKUM
		ANGGARAN SETELAH PERUBAHAN	REALISASI	(Rp)	(%)	
1	2	3	4	5 = 4 - 3	6	7
1.03 . 1-03.0-00.0-00.01 . 00.0.00.00 . 4	**PENDAPATAN DAERAH**	91.000.000,00	937.190.000,00	846.190.000,00	1.029,88	
1.03 . 1-03.0-00.0-00.01 . 00.0.00.00 . 4.1	**PENDAPATAN ASLI DAERAH (PAD)**	91.000.000,00	937.190.000,00	846.190.000,00	1.029,88	
1.03 . 1-03.0-00.0-00.01 . 00.0.00.00 . 4.1.2	Retribusi Daerah	91.000.000,00	94.200.000,00	3.200.000,00	103,52	
1.03 . 1-03.0-00.0-00.01 . 00.0.00.00 . 4.1.4	Lain-lain PAD yang Sah	0,00	842.990.000,00	842.990.000,00	0,00	
1.03 . 1-03.0-00.0-00.01 . 01.2.01.06 . 5	**BELANJA DAERAH**	787.715.596.164,00	654.082.095.006,00	(133.633.501.158,00)	83,04	
1.03 . 1-03.0-00.0-00.01 . 01	**Program Penunjang Urusan Pemerintahan Daerah Kabupaten/Kota**	68.747.081.051,00	59.831.303.039,00	(8.915.778.012,00)	87,03	
1.03 . 1-03.0-00.0-00.01 . 01.2.01	***Perencanaan, Penganggaran, dan Evaluasi Kinerja Perangkat Daerah***	475.201.000,00	168.945.930,00	(306.255.070,00)	35,55	
1.03 . 1-03.0-00.0-00.01 . 01.2.01.06	*Koordinasi dan Penyusunan Laporan Capaian Kinerja dan Ikhtisar Realisasi Kinerja SKPD*	475.201.000,00	168.945.930,00	(306.255.070,00)	35,55	
1.03 . 1-03.0-00.0-00.01 . 01.2.01.06 . 5.1	**BELANJA OPERASI**	475.201.000,00	168.945.930,00	(306.255.070,00)	35,55	
1.03 . 1-03.0-00.0-00.01 . 01.2.01.06 . 5.1.1	Belanja Pegawai	8.460.000,00	5.640.000,00	(2.820.000,00)	66,67	
1.03 . 1-03.0-00.0-00.01 . 01.2.01.06 . 5.1.2	Belanja Barang dan Jasa	466.741.000,00	163.305.930,00	(303.435.070,00)	34,99	
1.03 . 1-03.0-00.0-00.01 . 01.2.02	***Administrasi Keuangan Perangkat Daerah***	59.083.276.240,00	52.057.187.457,00	(7.026.088.783,00)	88,11	
1.03 . 1-03.0-00.0-00.01 . 01.2.02.01	*Penyediaan Gaji dan Tunjangan ASN*	32.953.784.977,00	31.701.824.635,00	(1.251.960.342,00)	96,20	
1.03 . 1-03.0-00.0-00.01 . 01.2.02.01 . 5.1	**BELANJA OPERASI**	32.953.784.977,00	31.701.824.635,00	(1.251.960.342,00)	96,20	
1.03 . 1-03.0-00.0-00.01 . 01.2.02.01 . 5.1.1	Belanja Pegawai	32.953.784.977,00	31.701.824.635,00	(1.251.960.342,00)	96,20	
1.03 . 1-03.0-00.0-00.01 . 01.2.02.03	*Pelaksanaan Penatausahaan dan Pengujian/Verifikasi Keuangan SKPD*	444.799.000,00	320.810.000,00	(123.989.000,00)	72,12	
1.03 . 1-03.0-00.0-00.01 . 01.2.02.03 . 5.1	**BELANJA OPERASI**	444.799.000,00	320.810.000,00	(123.989.000,00)	72,12	
1.03 . 1-03.0-00.0-00.01 . 01.2.02.03 . 5.1.1	Belanja Pegawai	444.660.000,00	320.810.000,00	(123.850.000,00)	72,15	
1.03 . 1-03.0-00.0-00.01 . 01.2.02.03 . 5.1.2	Belanja Barang dan Jasa	139.000,00	0,00	(139.000,00)	0,00	
1.03 . 1-03.0-00.0-00.01 . 01.2.02.04	*Koordinasi dan Pelaksanaan Akuntansi SKPD*	25.684.692.263,00	20.034.552.822,00	(5.650.139.441,00)	78,00	

Printed By SimDa

KODE REKENING	URAIAN	JUMLAH (Rp)		BERTAMBAH / (BERKURANG)		DASAR HUKUM
		ANGGARAN SETELAH PERUBAHAN	REALISASI	(Rp)	(%)	
1	2	3	4	5 = 4 - 3	6	7
1.03 . 1-03.0-00.0-00.01 . 01.2.02.04 . 5.1	**BELANJA OPERASI**	3.471.631.690,00	3.271.302.770,00	(200.328.920,00)	94,23	
1.03 . 1-03.0-00.0-00.01 . 01.2.02.04 . 5.1.1	Belanja Pegawai	133.620.120,00	40.599.000,00	(93.021.120,00)	30,38	
1.03 . 1-03.0-00.0-00.01 . 01.2.02.04 . 5.1.2	Belanja Barang dan Jasa	3.338.011.570,00	3.230.703.770,00	(107.307.800,00)	96,79	
1.03 . 1-03.0-00.0-00.01 . 01.2.02.04 . 5.2	**BELANJA MODAL**	22.213.060.573,00	16.763.250.052,00	(5.449.810.521,00)	75,47	
1.03 . 1-03.0-00.0-00.01 . 01.2.02.04 . 5.2.2	Belanja Modal Peralatan dan Mesin	2.675.000,00	0,00	(2.675.000,00)	0,00	
1.03 . 1-03.0-00.0-00.01 . 01.2.02.04 . 5.2.3	Belanja Modal Gedung dan Bangunan	1.737.896.776,00	1.536.430.469,00	(201.466.307,00)	88,41	
1.03 . 1-03.0-00.0-00.01 . 01.2.02.04 . 5.2.4	Belanja Modal Jalan, Jaringan, dan Irigasi	20.472.488.797,00	15.226.819.583,00	(5.245.669.214,00)	74,38	
1.03 . 1-03.0-00.0-00.01 . 01.2.03	***Administrasi Barang Milik Daerah pada Perangkat Daerah***	362.516.216,00	324.075.500,00	(38.440.716,00)	89,40	
1.03 . 1-03.0-00.0-00.01 . 01.2.03.05	*Rekonsiliasi dan Penyusunan Laporan Barang Milik Daerah pada SKPD*	362.516.216,00	324.075.500,00	(38.440.716,00)	89,40	
1.03 . 1-03.0-00.0-00.01 . 01.2.03.05 . 5.1	**BELANJA OPERASI**	193.525.796,00	173.574.500,00	(19.951.296,00)	89,69	
1.03 . 1-03.0-00.0-00.01 . 01.2.03.05 . 5.1.1	Belanja Pegawai	130.340.000,00	130.340.000,00	0,00	100,00	
1.03 . 1-03.0-00.0-00.01 . 01.2.03.05 . 5.1.2	Belanja Barang dan Jasa	63.185.796,00	43.234.500,00	(19.951.296,00)	68,42	
1.03 . 1-03.0-00.0-00.01 . 01.2.03.05 . 5.2	**BELANJA MODAL**	168.990.420,00	150.501.000,00	(18.489.420,00)	89,06	
1.03 . 1-03.0-00.0-00.01 . 01.2.03.05 . 5.2.2	Belanja Modal Peralatan dan Mesin	168.990.420,00	150.501.000,00	(18.489.420,00)	89,06	
1.03 . 1-03.0-00.0-00.01 . 01.2.05	***Administrasi Kepegawaian Perangkat Daerah***	1.000.000.000,00	784.247.000,00	(215.753.000,00)	78,42	
1.03 . 1-03.0-00.0-00.01 . 01.2.05.11	*Bimbingan Teknis Implementasi Peraturan Perundang-Undangan*	1.000.000.000,00	784.247.000,00	(215.753.000,00)	78,42	
1.03 . 1-03.0-00.0-00.01 . 01.2.05.11 . 5.1	**BELANJA OPERASI**	1.000.000.000,00	784.247.000,00	(215.753.000,00)	78,42	
1.03 . 1-03.0-00.0-00.01 . 01.2.05.11 . 5.1.1	Belanja Pegawai	8.460.000,00	4.230.000,00	(4.230.000,00)	50,00	
1.03 . 1-03.0-00.0-00.01 . 01.2.05.11 . 5.1.2	Belanja Barang dan Jasa	991.540.000,00	780.017.000,00	(211.523.000,00)	78,67	
1.03 . 1-03.0-00.0-00.01 . 01.2.06	***Administrasi Umum Perangkat Daerah***	2.808.803.595,00	2.177.804.869,00	(630.998.726,00)	77,53	
1.03 . 1-03.0-00.0-00.01 . 01.2.06.02	*Penyediaan Peralatan dan Perlengkapan Kantor*	736.083.514,00	678.179.534,00	(57.903.980,00)	92,13	
1.03 . 1-03.0-00.0-00.01 . 01.2.06.02 . 5.1	**BELANJA OPERASI**	58.546.514,00	52.367.122,00	(6.179.392,00)	89,45	
1.03 . 1-03.0-00.0-00.01 . 01.2.06.02 . 5.1.1	Belanja Pegawai	19.800.000,00	15.200.000,00	(4.600.000,00)	76,77	
1.03 . 1-03.0-00.0-00.01 . 01.2.06.02 . 5.1.2	Belanja Barang dan Jasa	38.746.514,00	37.167.122,00	(1.579.392,00)	95,92	
1.03 . 1-03.0-00.0-00.01 . 01.2.06.02 . 5.2	**BELANJA MODAL**	677.537.000,00	625.812.412,00	(51.724.588,00)	92,37	
1.03 . 1-03.0-00.0-00.01 . 01.2.06.02 . 5.2.2	Belanja Modal Peralatan dan Mesin	677.537.000,00	625.812.412,00	(51.724.588,00)	92,37	
1.03 . 1-03.0-00.0-00.01 . 01.2.06.04	*Penyediaan Bahan Logistik Kantor*	825.000.000,00	655.458.980,00	(169.541.020,00)	79,45	
1.03 . 1-03.0-00.0-00.01 . 01.2.06.04 . 5.1	**BELANJA OPERASI**	825.000.000,00	655.458.980,00	(169.541.020,00)	79,45	
1.03 . 1-03.0-00.0-00.01 . 01.2.06.04 . 5.1.1	Belanja Pegawai	16.920.000,00	16.920.000,00	0,00	100,00	
1.03 . 1-03.0-00.0-00.01 . 01.2.06.04 . 5.1.2	Belanja Barang dan Jasa	808.080.000,00	638.538.980,00	(169.541.020,00)	79,02	
1.03 . 1-03.0-00.0-00.01 . 01.2.06.05	*Penyediaan Barang Cetakan dan Penggandaan*	59.100.000,00	59.100.000,00	0,00	100,00	

Printed By SimDa

KODE REKENING	URAIAN	JUMLAH (Rp)		BERTAMBAH / (BERKURANG)		DASAR HUKUM
		ANGGARAN SETELAH PERUBAHAN	REALISASI	(Rp)	(%)	
1	2	3	4	5 = 4 - 3	6	7
1.03 . 1-03.0-00.0-00.01 . 01.2.06.05 . 5.1	**BELANJA OPERASI**	59.100.000,00	59.100.000,00	0,00	100,00	
1.03 . 1-03.0-00.0-00.01 . 01.2.06.05 . 5.1.1	Belanja Pegawai	6.060.000,00	6.060.000,00	0,00	100,00	
1.03 . 1-03.0-00.0-00.01 . 01.2.06.05 . 5.1.2	Belanja Barang dan Jasa	53.040.000,00	53.040.000,00	0,00	100,00	
1.03 . 1-03.0-00.0-00.01 . 01.2.06.09	*Penyelenggaraan Rapat Koordinasi dan Konsultasi SKPD*	965.844.500,00	577.144.355,00	(388.700.145,00)	59,76	
1.03 . 1-03.0-00.0-00.01 . 01.2.06.09 . 5.1	**BELANJA OPERASI**	965.844.500,00	577.144.355,00	(388.700.145,00)	59,76	
1.03 . 1-03.0-00.0-00.01 . 01.2.06.09 . 5.1.1	Belanja Pegawai	8.460.000,00	8.460.000,00	0,00	100,00	
1.03 . 1-03.0-00.0-00.01 . 01.2.06.09 . 5.1.2	Belanja Barang dan Jasa	957.384.500,00	568.684.355,00	(388.700.145,00)	59,40	
1.03 . 1-03.0-00.0-00.01 . 01.2.06.10	*Penatausahaan Arsip Dinamis pada SKPD*	222.775.581,00	207.922.000,00	(14.853.581,00)	93,33	
1.03 . 1-03.0-00.0-00.01 . 01.2.06.10 . 5.1	**BELANJA OPERASI**	49.622.241,00	41.800.000,00	(7.822.241,00)	84,24	
1.03 . 1-03.0-00.0-00.01 . 01.2.06.10 . 5.1.1	Belanja Pegawai	12.800.000,00	12.800.000,00	0,00	100,00	
1.03 . 1-03.0-00.0-00.01 . 01.2.06.10 . 5.1.2	Belanja Barang dan Jasa	36.822.241,00	29.000.000,00	(7.822.241,00)	78,76	
1.03 . 1-03.0-00.0-00.01 . 01.2.06.10 . 5.2	**BELANJA MODAL**	173.153.340,00	166.122.000,00	(7.031.340,00)	95,94	
1.03 . 1-03.0-00.0-00.01 . 01.2.06.10 . 5.2.2	Belanja Modal Peralatan dan Mesin	173.153.340,00	166.122.000,00	(7.031.340,00)	95,94	
1.03 . 1-03.0-00.0-00.01 . 01.2.07	***Pengadaan Barang Milik Daerah Penunjang Urusan Pemerintah Daerah***	842.780.000,00	842.100.000,00	(680.000,00)	99,92	
1.03 . 1-03.0-00.0-00.01 . 01.2.07.02	*Pengadaan Kendaraan Dinas Operasional atau Lapangan*	842.780.000,00	842.100.000,00	(680.000,00)	99,92	
1.03 . 1-03.0-00.0-00.01 . 01.2.07.02 . 5.1	**BELANJA OPERASI**	842.780.000,00	842.100.000,00	(680.000,00)	99,92	
1.03 . 1-03.0-00.0-00.01 . 01.2.07.02 . 5.1.1	Belanja Pegawai	20.000.000,00	19.320.000,00	(680.000,00)	96,60	
1.03 . 1-03.0-00.0-00.01 . 01.2.07.02 . 5.1.2	Belanja Barang dan Jasa	822.780.000,00	822.780.000,00	0,00	100,00	
1.03 . 1-03.0-00.0-00.01 . 01.2.08	***Penyediaan Jasa Penunjang Urusan Pemerintahan Daerah***	3.239.504.000,00	2.887.547.303,00	(351.956.697,00)	89,14	
1.03 . 1-03.0-00.0-00.01 . 01.2.08.02	*Penyediaan Jasa Komunikasi, Sumber Daya Air dan Listrik*	202.360.000,00	164.397.188,00	(37.962.812,00)	81,24	
1.03 . 1-03.0-00.0-00.01 . 01.2.08.02 . 5.1	**BELANJA OPERASI**	118.830.000,00	84.072.038,00	(34.757.962,00)	70,75	
1.03 . 1-03.0-00.0-00.01 . 01.2.08.02 . 5.1.1	Belanja Pegawai	7.940.000,00	7.940.000,00	0,00	100,00	
1.03 . 1-03.0-00.0-00.01 . 01.2.08.02 . 5.1.2	Belanja Barang dan Jasa	110.890.000,00	76.132.038,00	(34.757.962,00)	68,66	
1.03 . 1-03.0-00.0-00.01 . 01.2.08.02 . 5.2	**BELANJA MODAL**	83.530.000,00	80.325.150,00	(3.204.850,00)	96,16	
1.03 . 1-03.0-00.0-00.01 . 01.2.08.02 . 5.2.2	Belanja Modal Peralatan dan Mesin	83.530.000,00	80.325.150,00	(3.204.850,00)	96,16	
1.03 . 1-03.0-00.0-00.01 . 01.2.08.03	*Penyediaan Jasa Peralatan dan Perlengkapan Kantor*	550.036.948,00	439.644.589,00	(110.392.359,00)	79,93	
1.03 . 1-03.0-00.0-00.01 . 01.2.08.03 . 5.1	**BELANJA OPERASI**	550.036.948,00	439.644.589,00	(110.392.359,00)	79,93	
1.03 . 1-03.0-00.0-00.01 . 01.2.08.03 . 5.1.1	Belanja Pegawai	20.360.000,00	20.360.000,00	0,00	100,00	
1.03 . 1-03.0-00.0-00.01 . 01.2.08.03 . 5.1.2	Belanja Barang dan Jasa	529.676.948,00	419.284.589,00	(110.392.359,00)	79,16	
1.03 . 1-03.0-00.0-00.01 . 01.2.08.04	*Penyediaan Jasa Pelayanan Umum Kantor*	2.487.107.052,00	2.283.505.526,00	(203.601.526,00)	91,81	

Printed By SimDa

KODE REKENING	URAIAN	JUMLAH (Rp)		BERTAMBAH / (BERKURANG)		DASAR HUKUM
		ANGGARAN SETELAH PERUBAHAN	REALISASI	(Rp)	(%)	
1	2	3	4	5 = 4 - 3	6	7
1.03 . 1-03.0-00.0-00.01 . 01.2.08.04 . 5.1	**BELANJA OPERASI**	2.487.107.052,00	2.283.505.526,00	(203.601.526,00)	91,81	
1.03 . 1-03.0-00.0-00.01 . 01.2.08.04 . 5.1.1	Belanja Pegawai	22.920.000,00	11.460.000,00	(11.460.000,00)	50,00	
1.03 . 1-03.0-00.0-00.01 . 01.2.08.04 . 5.1.2	Belanja Barang dan Jasa	2.464.187.052,00	2.272.045.526,00	(192.141.526,00)	92,20	
1.03 . 1-03.0-00.0-00.01 . 01.2.09	***Pemeliharaan Barang Milik Daerah Penunjang Urusan Pemerintahan Daerah***	935.000.000,00	589.394.980,00	(345.605.020,00)	63,04	
1.03 . 1-03.0-00.0-00.01 . 01.2.09.01	*Penyediaan Jasa Pemeliharaan, Biaya Pemeliharaan, dan Pajak Kendaraan Perorangan Dinas atau Kendaraan Dinas Jabatan*	450.000.000,00	144.347.180,00	(305.652.820,00)	32,08	
1.03 . 1-03.0-00.0-00.01 . 01.2.09.01 . 5.1	**BELANJA OPERASI**	450.000.000,00	144.347.180,00	(305.652.820,00)	32,08	
1.03 . 1-03.0-00.0-00.01 . 01.2.09.01 . 5.1.1	Belanja Pegawai	16.920.000,00	16.920.000,00	0,00	100,00	
1.03 . 1-03.0-00.0-00.01 . 01.2.09.01 . 5.1.2	Belanja Barang dan Jasa	433.080.000,00	127.427.180,00	(305.652.820,00)	29,42	
1.03 . 1-03.0-00.0-00.01 . 01.2.09.03	*Penyediaan Jasa Pemeliharaan, Biaya Pemeliharaan dan Perizinan Alat Besar*	100.000.000,00	74.879.500,00	(25.120.500,00)	74,88	
1.03 . 1-03.0-00.0-00.01 . 01.2.09.03 . 5.1	**BELANJA OPERASI**	100.000.000,00	74.879.500,00	(25.120.500,00)	74,88	
1.03 . 1-03.0-00.0-00.01 . 01.2.09.03 . 5.1.1	Belanja Pegawai	12.120.000,00	12.120.000,00	0,00	100,00	
1.03 . 1-03.0-00.0-00.01 . 01.2.09.03 . 5.1.2	Belanja Barang dan Jasa	87.880.000,00	62.759.500,00	(25.120.500,00)	71,41	
1.03 . 1-03.0-00.0-00.01 . 01.2.09.06	*Pemeliharaan Peralatan dan Mesin Lainnya*	220.000.000,00	210.479.100,00	(9.520.900,00)	95,67	
1.03 . 1-03.0-00.0-00.01 . 01.2.09.06 . 5.1	**BELANJA OPERASI**	220.000.000,00	210.479.100,00	(9.520.900,00)	95,67	
1.03 . 1-03.0-00.0-00.01 . 01.2.09.06 . 5.1.1	Belanja Pegawai	14.520.000,00	14.520.000,00	0,00	100,00	
1.03 . 1-03.0-00.0-00.01 . 01.2.09.06 . 5.1.2	Belanja Barang dan Jasa	205.480.000,00	195.959.100,00	(9.520.900,00)	95,37	
1.03 . 1-03.0-00.0-00.01 . 01.2.09.09	*Pemeliharaan/Rehabilitasi Gedung Kantor dan Bangunan Lainnya*	165.000.000,00	159.689.200,00	(5.310.800,00)	96,78	
1.03 . 1-03.0-00.0-00.01 . 01.2.09.09 . 5.1	**BELANJA OPERASI**	165.000.000,00	159.689.200,00	(5.310.800,00)	96,78	
1.03 . 1-03.0-00.0-00.01 . 01.2.09.09 . 5.1.1	Belanja Pegawai	14.520.000,00	9.680.000,00	(4.840.000,00)	66,67	
1.03 . 1-03.0-00.0-00.01 . 01.2.09.09 . 5.1.2	Belanja Barang dan Jasa	150.480.000,00	150.009.200,00	(470.800,00)	99,69	
1.03 . 1-03.0-00.0-00.01 . 02	**Program Pengelolaan Sumber Daya Air (SDA)**	128.218.884.000,00	91.033.745.271,00	(37.185.138.729,00)	71,00	
1.03 . 1-03.0-00.0-00.01 . 02.2.01	***Pengelolaan SDA dan Bangunan Pengaman Pantai pada Wilayah Sungai (WS) dalam 1 (satu) Daerah Kabupaten/Kota***	87.834.880.000,00	60.478.846.933,00	(27.356.033.067,00)	68,86	
1.03 . 1-03.0-00.0-00.01 . 02.2.01.01	*Penyusunan Rencana Teknis dan Dokumen Lingkungan Hidup untuk Konstruksi Bendungan, Embung, dan Bangunan Penampung Air Lainnya*	2.250.000.000,00	1.105.194.662,00	(1.144.805.338,00)	49,12	
1.03 . 1-03.0-00.0-00.01 . 02.2.01.01 . 5.1	**BELANJA OPERASI**	2.178.190.000,00	1.041.884.662,00	(1.136.305.338,00)	47,83	
1.03 . 1-03.0-00.0-00.01 . 02.2.01.01 . 5.1.1	Belanja Pegawai	47.160.000,00	11.460.000,00	(35.700.000,00)	24,30	
1.03 . 1-03.0-00.0-00.01 . 02.2.01.01 . 5.1.2	Belanja Barang dan Jasa	2.131.030.000,00	1.030.424.662,00	(1.100.605.338,00)	48,35	
1.03 . 1-03.0-00.0-00.01 . 02.2.01.01 . 5.2	**BELANJA MODAL**	71.810.000,00	63.310.000,00	(8.500.000,00)	88,16	

Printed By SimDa

KODE REKENING	URAIAN	JUMLAH (Rp)		BERTAMBAH / (BERKURANG)		DASAR HUKUM
		ANGGARAN SETELAH PERUBAHAN	REALISASI	(Rp)	(%)	
1	2	3	4	5 = 4 - 3	6	7
1.03 . 1-03.0-00.0-00.01 . 02.2.01.01 . 5.2.4	Belanja Modal Jalan, Jaringan, dan Irigasi	71.810.000,00	63.310.000,00	(8.500.000,00)	88,16	
1.03 . 1-03.0-00.0-00.01 . 02.2.01.03	*Penyusunan Rencana Teknis dan Dokumen Lingkungan Hidup untuk Konstruksi Pengendali Banjir, Lahar, Drainase Utama Perkotaan dan Pengaman Pantai*	6.800.000.000,00	5.983.080.560,00	(816.919.440,00)	87,99	
1.03 . 1-03.0-00.0-00.01 . 02.2.01.03 . 5.1	**BELANJA OPERASI**	6.800.000.000,00	5.983.080.560,00	(816.919.440,00)	87,99	
1.03 . 1-03.0-00.0-00.01 . 02.2.01.03 . 5.1.1	Belanja Pegawai	106.810.000,00	76.810.000,00	(30.000.000,00)	71,91	
1.03 . 1-03.0-00.0-00.01 . 02.2.01.03 . 5.1.2	Belanja Barang dan Jasa	6.693.190.000,00	5.906.270.560,00	(786.919.440,00)	88,24	
1.03 . 1-03.0-00.0-00.01 . 02.2.01.06	*Pembangunan Embung dan Penampung Air Lainnya*	24.100.000.000,00	10.427.957.720,00	(13.672.042.280,00)	43,27	
1.03 . 1-03.0-00.0-00.01 . 02.2.01.06 . 5.1	**BELANJA OPERASI**	1.126.799.800,00	727.386.920,00	(399.412.880,00)	64,55	
1.03 . 1-03.0-00.0-00.01 . 02.2.01.06 . 5.1.1	Belanja Pegawai	148.480.000,00	50.130.000,00	(98.350.000,00)	33,76	
1.03 . 1-03.0-00.0-00.01 . 02.2.01.06 . 5.1.2	Belanja Barang dan Jasa	978.319.800,00	677.256.920,00	(301.062.880,00)	69,23	
1.03 . 1-03.0-00.0-00.01 . 02.2.01.06 . 5.2	**BELANJA MODAL**	22.973.200.200,00	9.700.570.800,00	(13.272.629.400,00)	42,23	
1.03 . 1-03.0-00.0-00.01 . 02.2.01.06 . 5.2.1	Belanja Modal Tanah	1.176.310.000,00	0,00	(1.176.310.000,00)	0,00	
1.03 . 1-03.0-00.0-00.01 . 02.2.01.06 . 5.2.4	Belanja Modal Jalan, Jaringan, dan Irigasi	21.796.890.200,00	9.700.570.800,00	(12.096.319.400,00)	44,50	
1.03 . 1-03.0-00.0-00.01 . 02.2.01.11	*Pembangunan Pintu Air/Bendung Pengendali Banjir*	1.000.000.000,00	731.457.479,00	(268.542.521,00)	73,15	
1.03 . 1-03.0-00.0-00.01 . 02.2.01.11 . 5.1	**BELANJA OPERASI**	31.395.000,00	23.520.000,00	(7.875.000,00)	74,92	
1.03 . 1-03.0-00.0-00.01 . 02.2.01.11 . 5.1.1	Belanja Pegawai	16.100.000,00	16.100.000,00	0,00	100,00	
1.03 . 1-03.0-00.0-00.01 . 02.2.01.11 . 5.1.2	Belanja Barang dan Jasa	15.295.000,00	7.420.000,00	(7.875.000,00)	48,51	
1.03 . 1-03.0-00.0-00.01 . 02.2.01.11 . 5.2	**BELANJA MODAL**	968.605.000,00	707.937.479,00	(260.667.521,00)	73,09	
1.03 . 1-03.0-00.0-00.01 . 02.2.01.11 . 5.2.4	Belanja Modal Jalan, Jaringan, dan Irigasi	968.605.000,00	707.937.479,00	(260.667.521,00)	73,09	
1.03 . 1-03.0-00.0-00.01 . 02.2.01.18	*Pembangunan Seawall dan Bangunan Pengaman Pantai Lainnya*	13.000.000.000,00	11.080.244.401,00	(1.919.755.599,00)	85,23	
1.03 . 1-03.0-00.0-00.01 . 02.2.01.18 . 5.1	**BELANJA OPERASI**	1.068.369.000,00	228.847.500,00	(839.521.500,00)	21,42	
1.03 . 1-03.0-00.0-00.01 . 02.2.01.18 . 5.1.1	Belanja Pegawai	26.010.000,00	16.650.000,00	(9.360.000,00)	64,01	
1.03 . 1-03.0-00.0-00.01 . 02.2.01.18 . 5.1.2	Belanja Barang dan Jasa	1.042.359.000,00	212.197.500,00	(830.161.500,00)	20,36	
1.03 . 1-03.0-00.0-00.01 . 02.2.01.18 . 5.2	**BELANJA MODAL**	11.931.631.000,00	10.851.396.901,00	(1.080.234.099,00)	90,95	
1.03 . 1-03.0-00.0-00.01 . 02.2.01.18 . 5.2.2	Belanja Modal Peralatan dan Mesin	92.148.000,00	91.408.500,00	(739.500,00)	99,20	
1.03 . 1-03.0-00.0-00.01 . 02.2.01.18 . 5.2.4	Belanja Modal Jalan, Jaringan, dan Irigasi	11.839.483.000,00	10.759.988.401,00	(1.079.494.599,00)	90,88	
1.03 . 1-03.0-00.0-00.01 . 02.2.01.26	*Rehabilitasi Pintu Air/Bendung Pengendali Banjir*	5.000.000.000,00	4.068.859.080,00	(931.140.920,00)	81,38	
1.03 . 1-03.0-00.0-00.01 . 02.2.01.26 . 5.1	**BELANJA OPERASI**	49.050.000,00	35.925.000,00	(13.125.000,00)	73,24	
1.03 . 1-03.0-00.0-00.01 . 02.2.01.26 . 5.1.1	Belanja Pegawai	22.100.000,00	22.100.000,00	0,00	100,00	
1.03 . 1-03.0-00.0-00.01 . 02.2.01.26 . 5.1.2	Belanja Barang dan Jasa	26.950.000,00	13.825.000,00	(13.125.000,00)	51,30	
1.03 . 1-03.0-00.0-00.01 . 02.2.01.26 . 5.2	**BELANJA MODAL**	4.950.950.000,00	4.032.934.080,00	(918.015.920,00)	81,46	

Printed By SimDa

KODE REKENING	URAIAN	JUMLAH (Rp)		BERTAMBAH / (BERKURANG)		DASAR HUKUM
		ANGGARAN SETELAH PERUBAHAN	REALISASI	(Rp)	(%)	
1	2	3	4	5 = 4 - 3	6	7
1.03 . 1-03.0-00.0-00.01 . 02.2.01.26 . 5.2.4	Belanja Modal Jalan, Jaringan, dan Irigasi	4.950.950.000,00	4.032.934.080,00	(918.015.920,00)	81,46	
1.03 . 1-03.0-00.0-00.01 . 02.2.01.46	*Normalisasi/Restorasi Sungai*	32.884.880.000,00	26.064.989.081,00	(6.819.890.919,00)	79,26	
1.03 . 1-03.0-00.0-00.01 . 02.2.01.46 . 5.1	**BELANJA OPERASI**	22.450.440.000,00	17.952.471.093,00	(4.497.968.907,00)	79,96	
1.03 . 1-03.0-00.0-00.01 . 02.2.01.46 . 5.1.1	Belanja Pegawai	697.200.000,00	395.800.000,00	(301.400.000,00)	56,77	
1.03 . 1-03.0-00.0-00.01 . 02.2.01.46 . 5.1.2	Belanja Barang dan Jasa	21.753.240.000,00	17.556.671.093,00	(4.196.568.907,00)	80,71	
1.03 . 1-03.0-00.0-00.01 . 02.2.01.46 . 5.2	**BELANJA MODAL**	10.434.440.000,00	8.112.517.988,00	(2.321.922.012,00)	77,75	
1.03 . 1-03.0-00.0-00.01 . 02.2.01.46 . 5.2.1	Belanja Modal Tanah	2.623.135.000,00	556.535.000,00	(2.066.600.000,00)	21,22	
1.03 . 1-03.0-00.0-00.01 . 02.2.01.46 . 5.2.2	Belanja Modal Peralatan dan Mesin	420.644.000,00	407.096.000,00	(13.548.000,00)	96,78	
1.03 . 1-03.0-00.0-00.01 . 02.2.01.46 . 5.2.4	Belanja Modal Jalan, Jaringan, dan Irigasi	7.390.661.000,00	7.148.886.988,00	(241.774.012,00)	96,73	
1.03 . 1-03.0-00.0-00.01 . 02.2.01.49	*Operasi dan Pemeliharaan Embung dan Penampung Air Lainnya*	2.500.000.000,00	865.960.200,00	(1.634.039.800,00)	34,64	
1.03 . 1-03.0-00.0-00.01 . 02.2.01.49 . 5.1	**BELANJA OPERASI**	819.499.500,00	245.960.200,00	(573.539.300,00)	30,01	
1.03 . 1-03.0-00.0-00.01 . 02.2.01.49 . 5.1.1	Belanja Pegawai	79.910.000,00	35.040.000,00	(44.870.000,00)	43,85	
1.03 . 1-03.0-00.0-00.01 . 02.2.01.49 . 5.1.2	Belanja Barang dan Jasa	739.589.500,00	210.920.200,00	(528.669.300,00)	28,52	
1.03 . 1-03.0-00.0-00.01 . 02.2.01.49 . 5.2	**BELANJA MODAL**	1.680.500.500,00	620.000.000,00	(1.060.500.500,00)	36,89	
1.03 . 1-03.0-00.0-00.01 . 02.2.01.49 . 5.2.4	Belanja Modal Jalan, Jaringan, dan Irigasi	1.680.500.500,00	620.000.000,00	(1.060.500.500,00)	36,89	
1.03 . 1-03.0-00.0-00.01 . 02.2.01.61	*Pembinaan dan Pemberdayaan Kelembagaan Pengelolaan SDA Kewenangan Kabupaten/Kota*	300.000.000,00	151.103.750,00	(148.896.250,00)	50,37	
1.03 . 1-03.0-00.0-00.01 . 02.2.01.61 . 5.1	**BELANJA OPERASI**	300.000.000,00	151.103.750,00	(148.896.250,00)	50,37	
1.03 . 1-03.0-00.0-00.01 . 02.2.01.61 . 5.1.1	Belanja Pegawai	16.920.000,00	8.460.000,00	(8.460.000,00)	50,00	
1.03 . 1-03.0-00.0-00.01 . 02.2.01.61 . 5.1.2	Belanja Barang dan Jasa	283.080.000,00	142.643.750,00	(140.436.250,00)	50,39	
1.03 . 1-03.0-00.0-00.01 . 02.2.02	***Pengembangan dan Pengelolaan Sistem Irigasi Primer dan Sekunder pada Daerah Irigasi yang Luasnya dibawah 1000 Ha dalam 1 (satu) Daerah Kabupaten/Kota***	40.384.004.000,00	30.554.898.338,00	(9.829.105.662,00)	75,66	
1.03 . 1-03.0-00.0-00.01 . 02.2.02.01	*Penyusunan Rencana Teknis dan Dokumen Lingkungan Hidup untuk Konstruksi Irigasi dan Rawa*	5.770.000.000,00	3.780.966.445,00	(1.989.033.555,00)	65,53	
1.03 . 1-03.0-00.0-00.01 . 02.2.02.01 . 5.1	**BELANJA OPERASI**	5.526.130.780,00	3.571.564.945,00	(1.954.565.835,00)	64,63	
1.03 . 1-03.0-00.0-00.01 . 02.2.02.01 . 5.1.1	Belanja Pegawai	224.840.000,00	141.830.000,00	(83.010.000,00)	63,08	
1.03 . 1-03.0-00.0-00.01 . 02.2.02.01 . 5.1.2	Belanja Barang dan Jasa	5.301.290.780,00	3.429.734.945,00	(1.871.555.835,00)	64,70	
1.03 . 1-03.0-00.0-00.01 . 02.2.02.01 . 5.2	**BELANJA MODAL**	243.869.220,00	209.401.500,00	(34.467.720,00)	85,87	
1.03 . 1-03.0-00.0-00.01 . 02.2.02.01 . 5.2.2	Belanja Modal Peralatan dan Mesin	243.869.220,00	209.401.500,00	(34.467.720,00)	85,87	
1.03 . 1-03.0-00.0-00.01 . 02.2.02.02	*Pembangunan Jaringan Irigasi Permukaan*	1.500.000.000,00	1.347.962.656,00	(152.037.344,00)	89,86	
1.03 . 1-03.0-00.0-00.01 . 02.2.02.02 . 5.1	**BELANJA OPERASI**	252.383.000,00	247.865.370,00	(4.517.630,00)	98,21	

Printed By SimDa

KODE REKENING	URAIAN	JUMLAH (Rp)		BERTAMBAH / (BERKURANG)		DASAR HUKUM
		ANGGARAN SETELAH PERUBAHAN	REALISASI	(Rp)	(%)	
1	2	3	4	5 = 4 - 3	6	7
1.03 . 1-03.0-00.0-00.01 . 02.2.02.02 . 5.1.1	Belanja Pegawai	42.690.000,00	42.690.000,00	0,00	100,00	
1.03 . 1-03.0-00.0-00.01 . 02.2.02.02 . 5.1.2	Belanja Barang dan Jasa	209.693.000,00	205.175.370,00	(4.517.630,00)	97,85	
1.03 . 1-03.0-00.0-00.01 . 02.2.02.02 . 5.2	**BELANJA MODAL**	1.247.617.000,00	1.100.097.286,00	(147.519.714,00)	88,18	
1.03 . 1-03.0-00.0-00.01 . 02.2.02.02 . 5.2.4	Belanja Modal Jalan, Jaringan, dan Irigasi	1.247.617.000,00	1.100.097.286,00	(147.519.714,00)	88,18	
1.03 . 1-03.0-00.0-00.01 . 02.2.02.08	*Peningkatan Jaringan Irigasi Permukaan*	23.034.004.000,00	17.086.766.635,00	(5.947.237.365,00)	74,18	
1.03 . 1-03.0-00.0-00.01 . 02.2.02.08 . 5.1	**BELANJA OPERASI**	3.004.433.000,00	2.010.235.565,00	(994.197.435,00)	66,91	
1.03 . 1-03.0-00.0-00.01 . 02.2.02.08 . 5.1.1	Belanja Pegawai	417.750.000,00	287.790.000,00	(129.960.000,00)	68,89	
1.03 . 1-03.0-00.0-00.01 . 02.2.02.08 . 5.1.2	Belanja Barang dan Jasa	2.586.683.000,00	1.722.445.565,00	(864.237.435,00)	66,59	
1.03 . 1-03.0-00.0-00.01 . 02.2.02.08 . 5.2	**BELANJA MODAL**	20.029.571.000,00	15.076.531.070,00	(4.953.039.930,00)	75,27	
1.03 . 1-03.0-00.0-00.01 . 02.2.02.08 . 5.2.2	Belanja Modal Peralatan dan Mesin	55.964.000,00	53.600.200,00	(2.363.800,00)	95,78	
1.03 . 1-03.0-00.0-00.01 . 02.2.02.08 . 5.2.4	Belanja Modal Jalan, Jaringan, dan Irigasi	19.973.607.000,00	15.022.930.870,00	(4.950.676.130,00)	75,21	
1.03 . 1-03.0-00.0-00.01 . 02.2.02.14	*Rehabilitasi Jaringan Irigasi Permukaan*	1.196.000.000,00	1.078.408.639,00	(117.591.361,00)	90,17	
1.03 . 1-03.0-00.0-00.01 . 02.2.02.14 . 5.1	**BELANJA OPERASI**	1.196.000.000,00	1.078.408.639,00	(117.591.361,00)	90,17	
1.03 . 1-03.0-00.0-00.01 . 02.2.02.14 . 5.1.1	Belanja Pegawai	43.370.000,00	42.690.000,00	(680.000,00)	98,43	
1.03 . 1-03.0-00.0-00.01 . 02.2.02.14 . 5.1.2	Belanja Barang dan Jasa	1.152.630.000,00	1.035.718.639,00	(116.911.361,00)	89,86	
1.03 . 1-03.0-00.0-00.01 . 02.2.02.21	*Operasi dan Pemeliharaan Jaringan Irigasi Permukaan*	8.036.851.000,00	6.538.737.363,00	(1.498.113.637,00)	81,36	
1.03 . 1-03.0-00.0-00.01 . 02.2.02.21 . 5.1	**BELANJA OPERASI**	8.036.851.000,00	6.538.737.363,00	(1.498.113.637,00)	81,36	
1.03 . 1-03.0-00.0-00.01 . 02.2.02.21 . 5.1.1	Belanja Pegawai	316.490.000,00	196.930.000,00	(119.560.000,00)	62,22	
1.03 . 1-03.0-00.0-00.01 . 02.2.02.21 . 5.1.2	Belanja Barang dan Jasa	7.720.361.000,00	6.341.807.363,00	(1.378.553.637,00)	82,14	
1.03 . 1-03.0-00.0-00.01 . 02.2.02.27	*Operasional Unit Pengelola Irigasi*	847.149.000,00	722.056.600,00	(125.092.400,00)	85,23	
1.03 . 1-03.0-00.0-00.01 . 02.2.02.27 . 5.1	**BELANJA OPERASI**	847.149.000,00	722.056.600,00	(125.092.400,00)	85,23	
1.03 . 1-03.0-00.0-00.01 . 02.2.02.27 . 5.1.1	Belanja Pegawai	31.040.000,00	31.040.000,00	0,00	100,00	
1.03 . 1-03.0-00.0-00.01 . 02.2.02.27 . 5.1.2	Belanja Barang dan Jasa	816.109.000,00	691.016.600,00	(125.092.400,00)	84,67	
1.03 . 1-03.0-00.0-00.01 . 06	**Program Pengelolaan Dan Pengembangan Sistem Drainase**	14.035.006.786,00	12.142.706.258,00	(1.892.300.528,00)	86,52	
1.03 . 1-03.0-00.0-00.01 . 06.2.01	***Pengelolaan dan Pengembangan Sistem Drainase yang Terhubung Langsung dengan Sungai dalam Daerah Kabupaten/Kota***	14.035.006.786,00	12.142.706.258,00	(1.892.300.528,00)	86,52	
1.03 . 1-03.0-00.0-00.01 . 06.2.01.09	*Operasi dan Pemeliharaan Sistem Drainase*	3.035.006.786,00	2.825.547.594,00	(209.459.192,00)	93,10	
1.03 . 1-03.0-00.0-00.01 . 06.2.01.09 . 5.1	**BELANJA OPERASI**	1.792.069.786,00	1.659.571.394,00	(132.498.392,00)	92,61	
1.03 . 1-03.0-00.0-00.01 . 06.2.01.09 . 5.1.1	Belanja Pegawai	163.910.000,00	124.350.000,00	(39.560.000,00)	75,86	
1.03 . 1-03.0-00.0-00.01 . 06.2.01.09 . 5.1.2	Belanja Barang dan Jasa	1.628.159.786,00	1.535.221.394,00	(92.938.392,00)	94,29	
1.03 . 1-03.0-00.0-00.01 . 06.2.01.09 . 5.2	**BELANJA MODAL**	1.242.937.000,00	1.165.976.200,00	(76.960.800,00)	93,81	

Printed By SimDa

KODE REKENING	URAIAN	JUMLAH (Rp)		BERTAMBAH / (BERKURANG)		DASAR HUKUM
		ANGGARAN SETELAH PERUBAHAN	REALISASI	(Rp)	(%)	
1	2	3	4	5 = 4 - 3	6	7
1.03 . 1-03.0-00.0-00.01 . 06.2.01.09 . 5.2.4	Belanja Modal Jalan, Jaringan, dan Irigasi	1.242.937.000,00	1.165.976.200,00	(76.960.800,00)	93,81	
1.03 . 1-03.0-00.0-00.01 . 06.2.01.12	*Pembangunan Sistem Drainase Lingkungan*	11.000.000.000,00	9.317.158.664,00	(1.682.841.336,00)	84,70	
1.03 . 1-03.0-00.0-00.01 . 06.2.01.12 . 5.1	**BELANJA OPERASI**	2.290.558.500,00	1.376.966.518,00	(913.591.982,00)	60,11	
1.03 . 1-03.0-00.0-00.01 . 06.2.01.12 . 5.1.1	Belanja Pegawai	155.820.000,00	124.800.000,00	(31.020.000,00)	80,09	
1.03 . 1-03.0-00.0-00.01 . 06.2.01.12 . 5.1.2	Belanja Barang dan Jasa	2.134.738.500,00	1.252.166.518,00	(882.571.982,00)	58,66	
1.03 . 1-03.0-00.0-00.01 . 06.2.01.12 . 5.2	**BELANJA MODAL**	8.709.441.500,00	7.940.192.146,00	(769.249.354,00)	91,17	
1.03 . 1-03.0-00.0-00.01 . 06.2.01.12 . 5.2.4	Belanja Modal Jalan, Jaringan, dan Irigasi	8.709.441.500,00	7.940.192.146,00	(769.249.354,00)	91,17	
1.03 . 1-03.0-00.0-00.01 . 08	**Program Penataan Bangunan Gedung**	8.713.127.689,00	5.836.743.545,00	(2.876.384.144,00)	66,99	
1.03 . 1-03.0-00.0-00.01 . 08.2.01	***Penyelenggaraan Bangunan Gedung di Wilayah Daerah Kabupaten/Kota, Pemberian Izin Mendirikan Bangunan (IMB) dan Sertifikat Laik Fungsi Bangunan Gedung***	8.713.127.689,00	5.836.743.545,00	(2.876.384.144,00)	66,99	
1.03 . 1-03.0-00.0-00.01 . 08.2.01.01	*Penyelenggaraan Penerbitan Izin Mendirikan Bangunan (IMB), Sertifikat Laik Fungsi (SLF), peran Tenaga Ahli Bangunan Gedung (TABG), Pendataan Bangunan Gedung, serta Implementasi SIMBG*	1.867.936.413,00	712.833.500,00	(1.155.102.913,00)	38,16	
1.03 . 1-03.0-00.0-00.01 . 08.2.01.01 . 5.1	**BELANJA OPERASI**	1.578.248.413,00	427.408.500,00	(1.150.839.913,00)	27,08	
1.03 . 1-03.0-00.0-00.01 . 08.2.01.01 . 5.1.1	Belanja Pegawai	33.880.000,00	28.150.000,00	(5.730.000,00)	83,09	
1.03 . 1-03.0-00.0-00.01 . 08.2.01.01 . 5.1.2	Belanja Barang dan Jasa	1.544.368.413,00	399.258.500,00	(1.145.109.913,00)	25,85	
1.03 . 1-03.0-00.0-00.01 . 08.2.01.01 . 5.2	**BELANJA MODAL**	289.688.000,00	285.425.000,00	(4.263.000,00)	98,53	
1.03 . 1-03.0-00.0-00.01 . 08.2.01.01 . 5.2.2	Belanja Modal Peralatan dan Mesin	289.688.000,00	285.425.000,00	(4.263.000,00)	98,53	
1.03 . 1-03.0-00.0-00.01 . 08.2.01.02	*Perencanaan, Pembangunan, Pengawasan dan Pemanfaatan Bangunan Gedung Daerah Kabupaten/Kota*	725.000.000,00	122.738.755,00	(602.261.245,00)	16,93	
1.03 . 1-03.0-00.0-00.01 . 08.2.01.02 . 5.1	**BELANJA OPERASI**	88.134.300,00	16.064.000,00	(72.070.300,00)	18,23	
1.03 . 1-03.0-00.0-00.01 . 08.2.01.02 . 5.1.1	Belanja Pegawai	20.370.000,00	12.780.000,00	(7.590.000,00)	62,74	
1.03 . 1-03.0-00.0-00.01 . 08.2.01.02 . 5.1.2	Belanja Barang dan Jasa	67.764.300,00	3.284.000,00	(64.480.300,00)	4,85	
1.03 . 1-03.0-00.0-00.01 . 08.2.01.02 . 5.2	**BELANJA MODAL**	636.865.700,00	106.674.755,00	(530.190.945,00)	16,75	
1.03 . 1-03.0-00.0-00.01 . 08.2.01.02 . 5.2.3	Belanja Modal Gedung dan Bangunan	636.865.700,00	106.674.755,00	(530.190.945,00)	16,75	
1.03 . 1-03.0-00.0-00.01 . 08.2.01.03	*Penyusunan Regulasi terkait Bangunan Gedung Kabupaten/Kota*	50.000.000,00	34.054.000,00	(15.946.000,00)	68,11	
1.03 . 1-03.0-00.0-00.01 . 08.2.01.03 . 5.1	**BELANJA OPERASI**	43.650.000,00	34.054.000,00	(9.596.000,00)	78,02	
1.03 . 1-03.0-00.0-00.01 . 08.2.01.03 . 5.1.1	Belanja Pegawai	10.100.000,00	10.100.000,00	0,00	100,00	
1.03 . 1-03.0-00.0-00.01 . 08.2.01.03 . 5.1.2	Belanja Barang dan Jasa	33.550.000,00	23.954.000,00	(9.596.000,00)	71,40	
1.03 . 1-03.0-00.0-00.01 . 08.2.01.03 . 5.2	**BELANJA MODAL**	6.350.000,00	0,00	(6.350.000,00)	0,00	

Printed By SimDa

KODE REKENING	URAIAN	JUMLAH (Rp)		BERTAMBAH / (BERKURANG)		DASAR HUKUM
		ANGGARAN SETELAH PERUBAHAN	REALISASI	(Rp)	(%)	
1	2	3	4	5 = 4 - 3	6	7
1.03 . 1-03.0-00.0-00.01 . 08.2.01.03 . 5.2.2	Belanja Modal Peralatan dan Mesin	6.350.000,00	0,00	(6.350.000,00)	0,00	
1.03 . 1-03.0-00.0-00.01 . 08.2.01.09	*Penilikan terhadap Penyelenggaraan Bangunan Gedung oleh Penilik Bangunan*	50.000.000,00	39.478.000,00	(10.522.000,00)	78,96	
1.03 . 1-03.0-00.0-00.01 . 08.2.01.09 . 5.1	**BELANJA OPERASI**	50.000.000,00	39.478.000,00	(10.522.000,00)	78,96	
1.03 . 1-03.0-00.0-00.01 . 08.2.01.09 . 5.1.1	Belanja Pegawai	10.100.000,00	10.100.000,00	0,00	100,00	
1.03 . 1-03.0-00.0-00.01 . 08.2.01.09 . 5.1.2	Belanja Barang dan Jasa	39.900.000,00	29.378.000,00	(10.522.000,00)	73,63	
1.03 . 1-03.0-00.0-00.01 . 08.2.01.12	*Rehabilitasi, Renovasi dan Ubahsuai Bangunan Gedung untuk Kepentingan Strategis Daerah Kabupaten/Kota*	225.000.000,00	222.631.750,00	(2.368.250,00)	98,95	
1.03 . 1-03.0-00.0-00.01 . 08.2.01.12 . 5.1	**BELANJA OPERASI**	24.804.400,00	22.774.000,00	(2.030.400,00)	91,81	
1.03 . 1-03.0-00.0-00.01 . 08.2.01.12 . 5.1.1	Belanja Pegawai	14.140.000,00	12.780.000,00	(1.360.000,00)	90,38	
1.03 . 1-03.0-00.0-00.01 . 08.2.01.12 . 5.1.2	Belanja Barang dan Jasa	10.664.400,00	9.994.000,00	(670.400,00)	93,71	
1.03 . 1-03.0-00.0-00.01 . 08.2.01.12 . 5.2	**BELANJA MODAL**	200.195.600,00	199.857.750,00	(337.850,00)	99,83	
1.03 . 1-03.0-00.0-00.01 . 08.2.01.12 . 5.2.3	Belanja Modal Gedung dan Bangunan	200.195.600,00	199.857.750,00	(337.850,00)	99,83	
1.03 . 1-03.0-00.0-00.01 . 08.2.01.13	*Pemeliharaan dan Perawatan Bangunan Gedung Daerah Kabupaten/Kota*	5.795.191.276,00	4.705.007.540,00	(1.090.183.736,00)	81,19	
1.03 . 1-03.0-00.0-00.01 . 08.2.01.13 . 5.1	**BELANJA OPERASI**	5.654.161.276,00	4.575.187.540,00	(1.078.973.736,00)	80,92	
1.03 . 1-03.0-00.0-00.01 . 08.2.01.13 . 5.1.1	Belanja Pegawai	199.630.000,00	141.410.000,00	(58.220.000,00)	70,84	
1.03 . 1-03.0-00.0-00.01 . 08.2.01.13 . 5.1.2	Belanja Barang dan Jasa	5.454.531.276,00	4.433.777.540,00	(1.020.753.736,00)	81,29	
1.03 . 1-03.0-00.0-00.01 . 08.2.01.13 . 5.2	**BELANJA MODAL**	141.030.000,00	129.820.000,00	(11.210.000,00)	92,05	
1.03 . 1-03.0-00.0-00.01 . 08.2.01.13 . 5.2.2	Belanja Modal Peralatan dan Mesin	141.030.000,00	129.820.000,00	(11.210.000,00)	92,05	
1.03 . 1-03.0-00.0-00.01 . 09	**Program Penataan Bangunan Dan Lingkungannya**	100.613.926.172,00	86.424.371.837,00	(14.189.554.335,00)	85,90	
1.03 . 1-03.0-00.0-00.01 . 09.2.01	***Penyelenggaraan Penataan Bangunan dan Lingkungannya di Daerah Kabupaten/Kota***	100.613.926.172,00	86.424.371.837,00	(14.189.554.335,00)	85,90	
1.03 . 1-03.0-00.0-00.01 . 09.2.01.03	*Penataan Bangunan dan Lingkungan*	96.606.172.832,00	82.863.597.192,00	(13.742.575.640,00)	85,77	
1.03 . 1-03.0-00.0-00.01 . 09.2.01.03 . 5.1	**BELANJA OPERASI**	14.467.297.100,00	12.484.825.075,00	(1.982.472.025,00)	86,30	
1.03 . 1-03.0-00.0-00.01 . 09.2.01.03 . 5.1.1	Belanja Pegawai	691.070.000,00	298.910.000,00	(392.160.000,00)	43,25	
1.03 . 1-03.0-00.0-00.01 . 09.2.01.03 . 5.1.2	Belanja Barang dan Jasa	13.776.227.100,00	12.185.915.075,00	(1.590.312.025,00)	88,46	
1.03 . 1-03.0-00.0-00.01 . 09.2.01.03 . 5.2	**BELANJA MODAL**	82.138.875.732,00	70.378.772.117,00	(11.760.103.615,00)	85,68	
1.03 . 1-03.0-00.0-00.01 . 09.2.01.03 . 5.2.1	Belanja Modal Tanah	7.861.420.000,00	7.861.380.000,00	(40.000,00)	100,00	
1.03 . 1-03.0-00.0-00.01 . 09.2.01.03 . 5.2.2	Belanja Modal Peralatan dan Mesin	832.629.792,00	812.207.500,00	(20.422.292,00)	97,55	
1.03 . 1-03.0-00.0-00.01 . 09.2.01.03 . 5.2.3	Belanja Modal Gedung dan Bangunan	73.444.825.940,00	61.705.184.617,00	(11.739.641.323,00)	84,02	
1.03 . 1-03.0-00.0-00.01 . 09.2.01.04	*Pemeliharaan Bangunan dan Lingkungan*	4.007.753.340,00	3.560.774.645,00	(446.978.695,00)	88,85	
1.03 . 1-03.0-00.0-00.01 . 09.2.01.04 . 5.1	**BELANJA OPERASI**	3.046.586.910,00	2.638.406.942,00	(408.179.968,00)	86,60	
1.03 . 1-03.0-00.0-00.01 . 09.2.01.04 . 5.1.1	Belanja Pegawai	130.660.000,00	61.770.000,00	(68.890.000,00)	47,28	

Printed By SimDa

KODE REKENING	URAIAN	JUMLAH (Rp)		BERTAMBAH / (BERKURANG)		DASAR HUKUM
		ANGGARAN SETELAH PERUBAHAN	REALISASI	(Rp)	(%)	
1	2	3	4	5 = 4 - 3	6	7
1.03 . 1-03.0-00.0-00.01 . 09.2.01.04 . 5.1.2	Belanja Barang dan Jasa	2.915.926.910,00	2.576.636.942,00	(339.289.968,00)	88,36	
1.03 . 1-03.0-00.0-00.01 . 09.2.01.04 . 5.2	**BELANJA MODAL**	961.166.430,00	922.367.703,00	(38.798.727,00)	95,96	
1.03 . 1-03.0-00.0-00.01 . 09.2.01.04 . 5.2.3	Belanja Modal Gedung dan Bangunan	961.166.430,00	922.367.703,00	(38.798.727,00)	95,96	
1.03 . 1-03.0-00.0-00.01 . 10	**Program Penyelenggaraan Jalan**	464.689.268.462,00	397.128.416.490,00	(67.560.851.972,00)	85,46	
1.03 . 1-03.0-00.0-00.01 . 10.2.01	***Penyelenggaraan Jalan Kabupaten/Kota***	464.689.268.462,00	397.128.416.490,00	(67.560.851.972,00)	85,46	
1.03 . 1-03.0-00.0-00.01 . 10.2.01.01	*Penyusunan Rencana, Kebijakan, Strategi Pengembangan Jaringan Jalan Serta Perencanaan Teknis Penyelenggaraan Jalan dan Jembatan*	13.199.265.880,00	6.540.274.950,00	(6.658.990.930,00)	49,55	
1.03 . 1-03.0-00.0-00.01 . 10.2.01.01 . 5.1	**BELANJA OPERASI**	12.748.123.340,00	6.109.743.450,00	(6.638.379.890,00)	47,93	
1.03 . 1-03.0-00.0-00.01 . 10.2.01.01 . 5.1.1	Belanja Pegawai	167.170.000,00	119.760.000,00	(47.410.000,00)	71,64	
1.03 . 1-03.0-00.0-00.01 . 10.2.01.01 . 5.1.2	Belanja Barang dan Jasa	12.580.953.340,00	5.989.983.450,00	(6.590.969.890,00)	47,61	
1.03 . 1-03.0-00.0-00.01 . 10.2.01.01 . 5.2	**BELANJA MODAL**	451.142.540,00	430.531.500,00	(20.611.040,00)	95,43	
1.03 . 1-03.0-00.0-00.01 . 10.2.01.01 . 5.2.2	Belanja Modal Peralatan dan Mesin	451.142.540,00	430.531.500,00	(20.611.040,00)	95,43	
1.03 . 1-03.0-00.0-00.01 . 10.2.01.02	*Pembebasan Lahan/Tanah untuk Penyelenggaraan Jalan*	12.767.080.000,00	12.589.377.030,00	(177.702.970,00)	98,61	
1.03 . 1-03.0-00.0-00.01 . 10.2.01.02 . 5.1	**BELANJA OPERASI**	257.255.000,00	157.140.000,00	(100.115.000,00)	61,08	
1.03 . 1-03.0-00.0-00.01 . 10.2.01.02 . 5.1.1	Belanja Pegawai	77.080.000,00	65.950.000,00	(11.130.000,00)	85,56	
1.03 . 1-03.0-00.0-00.01 . 10.2.01.02 . 5.1.2	Belanja Barang dan Jasa	180.175.000,00	91.190.000,00	(88.985.000,00)	50,61	
1.03 . 1-03.0-00.0-00.01 . 10.2.01.02 . 5.2	**BELANJA MODAL**	12.509.825.000,00	12.432.237.030,00	(77.587.970,00)	99,38	
1.03 . 1-03.0-00.0-00.01 . 10.2.01.02 . 5.2.1	Belanja Modal Tanah	12.509.825.000,00	12.432.237.030,00	(77.587.970,00)	99,38	
1.03 . 1-03.0-00.0-00.01 . 10.2.01.04	*Survei Kondisi Jalan/Jembatan*	2.491.540.000,00	2.147.092.830,00	(344.447.170,00)	86,18	
1.03 . 1-03.0-00.0-00.01 . 10.2.01.04 . 5.1	**BELANJA OPERASI**	2.210.927.073,00	1.917.014.330,00	(293.912.743,00)	86,71	
1.03 . 1-03.0-00.0-00.01 . 10.2.01.04 . 5.1.1	Belanja Pegawai	36.590.000,00	35.910.000,00	(680.000,00)	98,14	
1.03 . 1-03.0-00.0-00.01 . 10.2.01.04 . 5.1.2	Belanja Barang dan Jasa	2.174.337.073,00	1.881.104.330,00	(293.232.743,00)	86,51	
1.03 . 1-03.0-00.0-00.01 . 10.2.01.04 . 5.2	**BELANJA MODAL**	280.612.927,00	230.078.500,00	(50.534.427,00)	81,99	
1.03 . 1-03.0-00.0-00.01 . 10.2.01.04 . 5.2.2	Belanja Modal Peralatan dan Mesin	280.612.927,00	230.078.500,00	(50.534.427,00)	81,99	
1.03 . 1-03.0-00.0-00.01 . 10.2.01.05	*Pembangunan Jalan*	32.627.807.190,00	32.327.945.890,00	(299.861.300,00)	99,08	
1.03 . 1-03.0-00.0-00.01 . 10.2.01.05 . 5.1	**BELANJA OPERASI**	447.831.000,00	147.969.700,00	(299.861.300,00)	33,04	
1.03 . 1-03.0-00.0-00.01 . 10.2.01.05 . 5.1.1	Belanja Pegawai	62.980.000,00	29.200.000,00	(33.780.000,00)	46,36	
1.03 . 1-03.0-00.0-00.01 . 10.2.01.05 . 5.1.2	Belanja Barang dan Jasa	384.851.000,00	118.769.700,00	(266.081.300,00)	30,86	
1.03 . 1-03.0-00.0-00.01 . 10.2.01.05 . 5.2	**BELANJA MODAL**	32.179.976.190,00	32.179.976.190,00	0,00	100,00	
1.03 . 1-03.0-00.0-00.01 . 10.2.01.05 . 5.2.4	Belanja Modal Jalan, Jaringan, dan Irigasi	32.179.976.190,00	32.179.976.190,00	0,00	100,00	
1.03 . 1-03.0-00.0-00.01 . 10.2.01.06	*Pelebaran Jalan Menuju Standar*	9.681.000.000,00	9.086.245.085,00	(594.754.915,00)	93,86	

Printed By SimDa

KODE REKENING	URAIAN	JUMLAH (Rp)		BERTAMBAH / (BERKURANG)		DASAR HUKUM
		ANGGARAN SETELAH PERUBAHAN	REALISASI	(Rp)	(%)	
1	2	3	4	5 = 4 - 3	6	7
1.03 . 1-03.0-00.0-00.01 . 10.2.01.06 . 5.1	**BELANJA OPERASI**	79.604.000,00	41.479.000,00	(38.125.000,00)	52,11	
1.03 . 1-03.0-00.0-00.01 . 10.2.01.06 . 5.1.1	Belanja Pegawai	35.760.000,00	25.200.000,00	(10.560.000,00)	70,47	
1.03 . 1-03.0-00.0-00.01 . 10.2.01.06 . 5.1.2	Belanja Barang dan Jasa	43.844.000,00	16.279.000,00	(27.565.000,00)	37,13	
1.03 . 1-03.0-00.0-00.01 . 10.2.01.06 . 5.2	**BELANJA MODAL**	9.601.396.000,00	9.044.766.085,00	(556.629.915,00)	94,20	
1.03 . 1-03.0-00.0-00.01 . 10.2.01.06 . 5.2.4	Belanja Modal Jalan, Jaringan, dan Irigasi	9.601.396.000,00	9.044.766.085,00	(556.629.915,00)	94,20	
1.03 . 1-03.0-00.0-00.01 . 10.2.01.08	*Rekonstruksi Jalan*	294.605.905.703,00	259.369.772.003,00	(35.236.133.700,00)	88,04	
1.03 . 1-03.0-00.0-00.01 . 10.2.01.08 . 5.1	**BELANJA OPERASI**	7.335.931.841,00	5.964.356.640,00	(1.371.575.201,00)	81,30	
1.03 . 1-03.0-00.0-00.01 . 10.2.01.08 . 5.1.1	Belanja Pegawai	532.470.000,00	245.110.000,00	(287.360.000,00)	46,03	
1.03 . 1-03.0-00.0-00.01 . 10.2.01.08 . 5.1.2	Belanja Barang dan Jasa	6.803.461.841,00	5.719.246.640,00	(1.084.215.201,00)	84,06	
1.03 . 1-03.0-00.0-00.01 . 10.2.01.08 . 5.2	**BELANJA MODAL**	287.269.973.862,00	253.405.415.363,00	(33.864.558.499,00)	88,21	
1.03 . 1-03.0-00.0-00.01 . 10.2.01.08 . 5.2.4	Belanja Modal Jalan, Jaringan, dan Irigasi	287.269.973.862,00	253.405.415.363,00	(33.864.558.499,00)	88,21	
1.03 . 1-03.0-00.0-00.01 . 10.2.01.09	*Rehabilitasi Jalan*	38.365.325.871,00	32.071.596.456,00	(6.293.729.415,00)	83,60	
1.03 . 1-03.0-00.0-00.01 . 10.2.01.09 . 5.1	**BELANJA OPERASI**	470.090.600,00	278.022.900,00	(192.067.700,00)	59,14	
1.03 . 1-03.0-00.0-00.01 . 10.2.01.09 . 5.1.1	Belanja Pegawai	210.410.000,00	171.830.000,00	(38.580.000,00)	81,66	
1.03 . 1-03.0-00.0-00.01 . 10.2.01.09 . 5.1.2	Belanja Barang dan Jasa	259.680.600,00	106.192.900,00	(153.487.700,00)	40,89	
1.03 . 1-03.0-00.0-00.01 . 10.2.01.09 . 5.2	**BELANJA MODAL**	37.895.235.271,00	31.793.573.556,00	(6.101.661.715,00)	83,90	
1.03 . 1-03.0-00.0-00.01 . 10.2.01.09 . 5.2.4	Belanja Modal Jalan, Jaringan, dan Irigasi	37.895.235.271,00	31.793.573.556,00	(6.101.661.715,00)	83,90	
1.03 . 1-03.0-00.0-00.01 . 10.2.01.10	*Pemeliharaan Berkala Jalan*	8.870.000.000,00	8.106.022.825,00	(763.977.175,00)	91,39	
1.03 . 1-03.0-00.0-00.01 . 10.2.01.10 . 5.1	**BELANJA OPERASI**	44.672.000,00	24.739.000,00	(19.933.000,00)	55,38	
1.03 . 1-03.0-00.0-00.01 . 10.2.01.10 . 5.1.1	Belanja Pegawai	19.100.000,00	19.100.000,00	0,00	100,00	
1.03 . 1-03.0-00.0-00.01 . 10.2.01.10 . 5.1.2	Belanja Barang dan Jasa	25.572.000,00	5.639.000,00	(19.933.000,00)	22,05	
1.03 . 1-03.0-00.0-00.01 . 10.2.01.10 . 5.2	**BELANJA MODAL**	8.825.328.000,00	8.081.283.825,00	(744.044.175,00)	91,57	
1.03 . 1-03.0-00.0-00.01 . 10.2.01.10 . 5.2.4	Belanja Modal Jalan, Jaringan, dan Irigasi	8.825.328.000,00	8.081.283.825,00	(744.044.175,00)	91,57	
1.03 . 1-03.0-00.0-00.01 . 10.2.01.11	*Pemeliharaan Rutin Jalan*	1.772.516.120,00	882.366.730,00	(890.149.390,00)	49,78	
1.03 . 1-03.0-00.0-00.01 . 10.2.01.11 . 5.1	**BELANJA OPERASI**	1.772.516.120,00	882.366.730,00	(890.149.390,00)	49,78	
1.03 . 1-03.0-00.0-00.01 . 10.2.01.11 . 5.1.1	Belanja Pegawai	40.920.000,00	38.200.000,00	(2.720.000,00)	93,35	
1.03 . 1-03.0-00.0-00.01 . 10.2.01.11 . 5.1.2	Belanja Barang dan Jasa	1.731.596.120,00	844.166.730,00	(887.429.390,00)	48,75	
1.03 . 1-03.0-00.0-00.01 . 10.2.01.12	*Pembangunan Jembatan*	13.690.600.000,00	11.879.284.531,00	(1.811.315.469,00)	86,77	
1.03 . 1-03.0-00.0-00.01 . 10.2.01.12 . 5.1	**BELANJA OPERASI**	111.912.000,00	55.327.800,00	(56.584.200,00)	49,44	
1.03 . 1-03.0-00.0-00.01 . 10.2.01.12 . 5.1.1	Belanja Pegawai	37.660.000,00	29.200.000,00	(8.460.000,00)	77,54	
1.03 . 1-03.0-00.0-00.01 . 10.2.01.12 . 5.1.2	Belanja Barang dan Jasa	74.252.000,00	26.127.800,00	(48.124.200,00)	35,19	
1.03 . 1-03.0-00.0-00.01 . 10.2.01.12 . 5.2	**BELANJA MODAL**	13.578.688.000,00	11.823.956.731,00	(1.754.731.269,00)	87,08	

Printed By SimDa

KODE REKENING	URAIAN	JUMLAH (Rp)		BERTAMBAH / (BERKURANG)		DASAR HUKUM
		ANGGARAN SETELAH PERUBAHAN	REALISASI	(Rp)	(%)	
1	2	3	4	5 = 4 - 3	6	7
1.03 . 1-03.0-00.0-00.01 . 10.2.01.12 . 5.2.4	Belanja Modal Jalan, Jaringan, dan Irigasi	13.578.688.000,00	11.823.956.731,00	(1.754.731.269,00)	87,08	
1.03 . 1-03.0-00.0-00.01 . 10.2.01.16	*Penggantian Jembatan*	19.045.925.698,00	12.658.180.656,00	(6.387.745.042,00)	66,46	
1.03 . 1-03.0-00.0-00.01 . 10.2.01.16 . 5.1	**BELANJA OPERASI**	132.516.000,00	93.290.200,00	(39.225.800,00)	70,40	
1.03 . 1-03.0-00.0-00.01 . 10.2.01.16 . 5.1.1	Belanja Pegawai	69.000.000,00	64.760.000,00	(4.240.000,00)	93,86	
1.03 . 1-03.0-00.0-00.01 . 10.2.01.16 . 5.1.2	Belanja Barang dan Jasa	63.516.000,00	28.530.200,00	(34.985.800,00)	44,92	
1.03 . 1-03.0-00.0-00.01 . 10.2.01.16 . 5.2	**BELANJA MODAL**	18.913.409.698,00	12.564.890.456,00	(6.348.519.242,00)	66,43	
1.03 . 1-03.0-00.0-00.01 . 10.2.01.16 . 5.2.4	Belanja Modal Jalan, Jaringan, dan Irigasi	18.913.409.698,00	12.564.890.456,00	(6.348.519.242,00)	66,43	
1.03 . 1-03.0-00.0-00.01 . 10.2.01.18	*Rehabilitasi Jembatan*	10.072.302.000,00	3.431.892.790,00	(6.640.409.210,00)	34,07	
1.03 . 1-03.0-00.0-00.01 . 10.2.01.18 . 5.1	**BELANJA OPERASI**	143.390.000,00	39.129.800,00	(104.260.200,00)	27,29	
1.03 . 1-03.0-00.0-00.01 . 10.2.01.18 . 5.1.1	Belanja Pegawai	50.580.000,00	25.200.000,00	(25.380.000,00)	49,82	
1.03 . 1-03.0-00.0-00.01 . 10.2.01.18 . 5.1.2	Belanja Barang dan Jasa	92.810.000,00	13.929.800,00	(78.880.200,00)	15,01	
1.03 . 1-03.0-00.0-00.01 . 10.2.01.18 . 5.2	**BELANJA MODAL**	9.928.912.000,00	3.392.762.990,00	(6.536.149.010,00)	34,17	
1.03 . 1-03.0-00.0-00.01 . 10.2.01.18 . 5.2.4	Belanja Modal Jalan, Jaringan, dan Irigasi	9.928.912.000,00	3.392.762.990,00	(6.536.149.010,00)	34,17	
1.03 . 1-03.0-00.0-00.01 . 10.2.01.20	*Pemeliharaan Berkala Jembatan*	6.500.000.000,00	5.850.226.714,00	(649.773.286,00)	90,00	
1.03 . 1-03.0-00.0-00.01 . 10.2.01.20 . 5.1	**BELANJA OPERASI**	34.598.000,00	11.489.000,00	(23.109.000,00)	33,21	
1.03 . 1-03.0-00.0-00.01 . 10.2.01.20 . 5.1.1	Belanja Pegawai	7.940.000,00	6.630.000,00	(1.310.000,00)	83,50	
1.03 . 1-03.0-00.0-00.01 . 10.2.01.20 . 5.1.2	Belanja Barang dan Jasa	26.658.000,00	4.859.000,00	(21.799.000,00)	18,23	
1.03 . 1-03.0-00.0-00.01 . 10.2.01.20 . 5.2	**BELANJA MODAL**	6.465.402.000,00	5.838.737.714,00	(626.664.286,00)	90,31	
1.03 . 1-03.0-00.0-00.01 . 10.2.01.20 . 5.2.4	Belanja Modal Jalan, Jaringan, dan Irigasi	6.465.402.000,00	5.838.737.714,00	(626.664.286,00)	90,31	
1.03 . 1-03.0-00.0-00.01 . 10.2.01.21	*Penanggulangan Bencana/Tanggap Darurat*	1.000.000.000,00	188.138.000,00	(811.862.000,00)	18,81	
1.03 . 1-03.0-00.0-00.01 . 10.2.01.21 . 5.1	**BELANJA OPERASI**	64.270.000,00	9.660.000,00	(54.610.000,00)	15,03	
1.03 . 1-03.0-00.0-00.01 . 10.2.01.21 . 5.1.1	Belanja Pegawai	9.660.000,00	9.660.000,00	0,00	100,00	
1.03 . 1-03.0-00.0-00.01 . 10.2.01.21 . 5.1.2	Belanja Barang dan Jasa	54.610.000,00	0,00	(54.610.000,00)	0,00	
1.03 . 1-03.0-00.0-00.01 . 10.2.01.21 . 5.2	**BELANJA MODAL**	935.730.000,00	178.478.000,00	(757.252.000,00)	19,07	
1.03 . 1-03.0-00.0-00.01 . 10.2.01.21 . 5.2.4	Belanja Modal Jalan, Jaringan, dan Irigasi	935.730.000,00	178.478.000,00	(757.252.000,00)	19,07	
1.03 . 1-03.0-00.0-00.01 . 11	**Program Pengembangan Jasa Konstruksi**	2.698.302.004,00	1.684.808.566,00	(1.013.493.438,00)	62,44	
1.03 . 1-03.0-00.0-00.01 . 11.2.01	***Penyelenggaraan Pelatihan Tenaga Terampil Konstruksi***	1.698.302.004,00	931.359.566,00	(766.942.438,00)	54,84	
1.03 . 1-03.0-00.0-00.01 . 11.2.01.04	*Pelaksanaan Pelatihan Tenaga Terampil Konstruksi*	1.233.302.004,00	663.095.566,00	(570.206.438,00)	53,77	
1.03 . 1-03.0-00.0-00.01 . 11.2.01.04 . 5.1	**BELANJA OPERASI**	1.233.302.004,00	663.095.566,00	(570.206.438,00)	53,77	
1.03 . 1-03.0-00.0-00.01 . 11.2.01.04 . 5.1.1	Belanja Pegawai	19.320.000,00	19.320.000,00	0,00	100,00	
1.03 . 1-03.0-00.0-00.01 . 11.2.01.04 . 5.1.2	Belanja Barang dan Jasa	1.213.982.004,00	643.775.566,00	(570.206.438,00)	53,03	

Printed By SimDa

KODE REKENING	URAIAN	JUMLAH (Rp)		BERTAMBAH / (BERKURANG)		DASAR HUKUM
		ANGGARAN SETELAH PERUBAHAN	REALISASI	(Rp)	(%)	
1	2	3	4	5 = 4 - 3	6	7
1.03 . 1-03.0-00.0-00.01 . 11.2.01.07	*Pembinaan dan Peningkatan Kapasitas Kelembagaan Konstruksi*	465.000.000,00	268.264.000,00	(196.736.000,00)	57,69	
1.03 . 1-03.0-00.0-00.01 . 11.2.01.07 . 5.1	**BELANJA OPERASI**	465.000.000,00	268.264.000,00	(196.736.000,00)	57,69	
1.03 . 1-03.0-00.0-00.01 . 11.2.01.07 . 5.1.1	Belanja Pegawai	8.460.000,00	8.460.000,00	0,00	100,00	
1.03 . 1-03.0-00.0-00.01 . 11.2.01.07 . 5.1.2	Belanja Barang dan Jasa	456.540.000,00	259.804.000,00	(196.736.000,00)	56,91	
1.03 . 1-03.0-00.0-00.01 . 11.2.02	***Penyelenggaraan Sistem Informasi Jasa Konstruksi Cakupan Daerah Kabupaten/Kota***	800.000.000,00	709.627.000,00	(90.373.000,00)	88,70	
1.03 . 1-03.0-00.0-00.01 . 11.2.02.01	*Pengelolaan Operasional Layanan Informasi Jasa Konstruksi*	100.000.000,00	53.755.000,00	(46.245.000,00)	53,76	
1.03 . 1-03.0-00.0-00.01 . 11.2.02.01 . 5.1	**BELANJA OPERASI**	100.000.000,00	53.755.000,00	(46.245.000,00)	53,76	
1.03 . 1-03.0-00.0-00.01 . 11.2.02.01 . 5.1.1	Belanja Pegawai	6.060.000,00	6.060.000,00	0,00	100,00	
1.03 . 1-03.0-00.0-00.01 . 11.2.02.01 . 5.1.2	Belanja Barang dan Jasa	93.940.000,00	47.695.000,00	(46.245.000,00)	50,77	
1.03 . 1-03.0-00.0-00.01 . 11.2.02.02	*Penyediaan Perangkat Pendukung Layanan Informasi Jasa Konstruksi*	600.000.000,00	590.278.000,00	(9.722.000,00)	98,38	
1.03 . 1-03.0-00.0-00.01 . 11.2.02.02 . 5.1	**BELANJA OPERASI**	122.476.284,00	121.262.000,00	(1.214.284,00)	99,01	
1.03 . 1-03.0-00.0-00.01 . 11.2.02.02 . 5.1.1	Belanja Pegawai	8.110.000,00	7.260.000,00	(850.000,00)	89,52	
1.03 . 1-03.0-00.0-00.01 . 11.2.02.02 . 5.1.2	Belanja Barang dan Jasa	114.366.284,00	114.002.000,00	(364.284,00)	99,68	
1.03 . 1-03.0-00.0-00.01 . 11.2.02.02 . 5.2	**BELANJA MODAL**	477.523.716,00	469.016.000,00	(8.507.716,00)	98,22	
1.03 . 1-03.0-00.0-00.01 . 11.2.02.02 . 5.2.2	Belanja Modal Peralatan dan Mesin	470.263.716,00	461.756.000,00	(8.507.716,00)	98,19	
1.03 . 1-03.0-00.0-00.01 . 11.2.02.02 . 5.2.5	Belanja Modal Aset Tetap Lainnya	7.260.000,00	7.260.000,00	0,00	100,00	
1.03 . 1-03.0-00.0-00.01 . 11.2.02.06	*Penyusunan Data dan Informasi Tenaga Kerja dan Badan Usaha*	100.000.000,00	65.594.000,00	(34.406.000,00)	65,59	
1.03 . 1-03.0-00.0-00.01 . 11.2.02.06 . 5.1	**BELANJA OPERASI**	93.940.000,00	59.534.000,00	(34.406.000,00)	63,37	
1.03 . 1-03.0-00.0-00.01 . 11.2.02.06 . 5.1.1	Belanja Pegawai	6.060.000,00	6.060.000,00	0,00	100,00	
1.03 . 1-03.0-00.0-00.01 . 11.2.02.06 . 5.1.2	Belanja Barang dan Jasa	87.880.000,00	53.474.000,00	(34.406.000,00)	60,85	
1.03 . 1-03.0-00.0-00.01 . 11.2.02.06 . 5.2	**BELANJA MODAL**	6.060.000,00	6.060.000,00	0,00	100,00	
1.03 . 1-03.0-00.0-00.01 . 11.2.02.06 . 5.2.5	Belanja Modal Aset Tetap Lainnya	6.060.000,00	6.060.000,00	0,00	100,00	
1.03 . 1-03.0-00.0-00.01 . 11.2.04	***Pengawasan Tertib Usaha, Tertib Penyelenggaraan dan Tertib Pemanfaatan Jasa Konstruksi***	200.000.000,00	43.822.000,00	(156.178.000,00)	21,91	
1.03 . 1-03.0-00.0-00.01 . 11.2.04.03	*Pengawasan dan Evaluasi Tertib Usaha, Tertib Penyelenggaraan, dan Tertib Pemanfaatan Jasa Konstruksi*	200.000.000,00	43.822.000,00	(156.178.000,00)	21,91	
1.03 . 1-03.0-00.0-00.01 . 11.2.04.03 . 5.1	**BELANJA OPERASI**	200.000.000,00	43.822.000,00	(156.178.000,00)	21,91	
1.03 . 1-03.0-00.0-00.01 . 11.2.04.03 . 5.1.1	Belanja Pegawai	14.520.000,00	14.520.000,00	0,00	100,00	
1.03 . 1-03.0-00.0-00.01 . 11.2.04.03 . 5.1.2	Belanja Barang dan Jasa	185.480.000,00	29.302.000,00	(156.178.000,00)	15,80	

Printed By SimDa

KODE REKENING	URAIAN	JUMLAH (Rp)		BERTAMBAH / (BERKURANG)		DASAR HUKUM
		ANGGARAN SETELAH PERUBAHAN	REALISASI	(Rp)	(%)	
1	2	3	4	5 = 4 - 3	6	7
	SURPLUS / (DEFISIT)	(787.624.596.164,00)	(653.144.905.006,00)	134.479.691.158,00	82,93	

Printed By SimDa

Lampiran I.3 : Peraturan Daerah Kabupaten Kutai Kartanegara
Nomor 3 Tahun 2023
Tentang Pertanggungjawaban Pelaksanaan Anggaran
Pendapatan dan Belanja Daerah Tahun 2022

PEMERINTAH KABUPATEN KUTAI KARTANEGARA

RINCIAN APBD MENURUT URUSAN PEMERINTAHAN DAERAH, ORGANISASI, PROGRAM, KEGIATAN, SUB KEGIATAN, KELOMPOK, DAN JENIS PENDAPATAN, BELANJA DAN PEMBIAYAAN

TAHUN ANGGARAN 2022

Urusan Pemerintahan : 1.04 URUSAN PEMERINTAHAN WAJIB YANG BERKAITAN DENGAN PELAYANAN DASAR Perumahan Rakyat dan Kawasan Pemukiman
Organisasi : 1.04 . 1-04.1-03.2-11.01 Dinas Perumahan dan Kawasan Permukiman

KODE REKENING	URAIAN	JUMLAH (Rp)		BERTAMBAH / (BERKURANG)		DASAR HUKUM
		ANGGARAN SETELAH PERUBAHAN	REALISASI	(Rp)	(%)	
1	2	3	4	5 = 4 - 3	6	7
1.04 . 1-04.1-03.2-11.01 . 00.0.00.00 . 4	**PENDAPATAN DAERAH**	354.488.000,00	166.000.000,00	(188.488.000,00)	46,83	
1.04 . 1-04.1-03.2-11.01 . 00.0.00.00 . 4.1	**PENDAPATAN ASLI DAERAH (PAD)**	354.488.000,00	166.000.000,00	(188.488.000,00)	46,83	
1.04 . 1-04.1-03.2-11.01 . 00.0.00.00 . 4.1.2	Retribusi Daerah	58.488.000,00	154.000.000,00	95.512.000,00	263,30	
1.04 . 1-04.1-03.2-11.01 . 00.0.00.00 . 4.1.4	Lain-lain PAD yang Sah	296.000.000,00	12.000.000,00	(284.000.000,00)	4,05	
1.04 . 1-04.1-03.2-11.01 . 01.2.01.01 . 5	**BELANJA DAERAH**	267.824.263.769,00	258.511.807.487,00	(9.312.456.282,00)	96,52	
1.04 . 1-04.1-03.2-11.01 . 01	**Program Penunjang Urusan Pemerintahan Daerah Kabupaten/Kota**	65.308.985.769,00	62.780.757.783,00	(2.528.227.986,00)	96,13	
1.04 . 1-04.1-03.2-11.01 . 01.2.01	***Perencanaan, Penganggaran, dan Evaluasi Kinerja Perangkat Daerah***	193.896.500,00	164.790.800,00	(29.105.700,00)	84,99	
1.04 . 1-04.1-03.2-11.01 . 01.2.01.01	*Penyusunan Dokumen Perencanaan Perangkat Daerah*	105.298.500,00	93.641.000,00	(11.657.500,00)	88,93	
1.04 . 1-04.1-03.2-11.01 . 01.2.01.01 . 5.1	**BELANJA OPERASI**	105.298.500,00	93.641.000,00	(11.657.500,00)	88,93	
1.04 . 1-04.1-03.2-11.01 . 01.2.01.01 . 5.1.1	Belanja Pegawai	7.620.000,00	7.620.000,00	0,00	100,00	
1.04 . 1-04.1-03.2-11.01 . 01.2.01.01 . 5.1.2	Belanja Barang dan Jasa	97.678.500,00	86.021.000,00	(11.657.500,00)	88,07	
1.04 . 1-04.1-03.2-11.01 . 01.2.01.06	*Koordinasi dan Penyusunan Laporan Capaian Kinerja dan Ikhtisar Realisasi Kinerja SKPD*	36.175.000,00	26.995.000,00	(9.180.000,00)	74,62	
1.04 . 1-04.1-03.2-11.01 . 01.2.01.06 . 5.1	**BELANJA OPERASI**	36.175.000,00	26.995.000,00	(9.180.000,00)	74,62	
1.04 . 1-04.1-03.2-11.01 . 01.2.01.06 . 5.1.1	Belanja Pegawai	7.620.000,00	7.620.000,00	0,00	100,00	
1.04 . 1-04.1-03.2-11.01 . 01.2.01.06 . 5.1.2	Belanja Barang dan Jasa	28.555.000,00	19.375.000,00	(9.180.000,00)	67,85	
1.04 . 1-04.1-03.2-11.01 . 01.2.01.07	*Evaluasi Kinerja Perangkat Daerah*	52.423.000,00	44.154.800,00	(8.268.200,00)	84,23	
1.04 . 1-04.1-03.2-11.01 . 01.2.01.07 . 5.1	**BELANJA OPERASI**	52.423.000,00	44.154.800,00	(8.268.200,00)	84,23	
1.04 . 1-04.1-03.2-11.01 . 01.2.01.07 . 5.1.1	Belanja Pegawai	7.620.000,00	7.620.000,00	0,00	100,00	
1.04 . 1-04.1-03.2-11.01 . 01.2.01.07 . 5.1.2	Belanja Barang dan Jasa	44.803.000,00	36.534.800,00	(8.268.200,00)	81,55	
1.04 . 1-04.1-03.2-11.01 . 01.2.02	***Administrasi Keuangan Perangkat Daerah***	28.089.879.930,00	26.957.996.430,00	(1.131.883.500,00)	95,97	
1.04 . 1-04.1-03.2-11.01 . 01.2.02.01	*Penyediaan Gaji dan Tunjangan ASN*	20.675.400.841,00	19.892.683.341,00	(782.717.500,00)	96,21	

Printed By SimDa

KODE REKENING	URAIAN	JUMLAH (Rp)		BERTAMBAH / (BERKURANG)		DASAR HUKUM
		ANGGARAN SETELAH PERUBAHAN	REALISASI	(Rp)	(%)	
1	2	3	4	5 = 4 - 3	6	7
1.04 . 1-04.1-03.2-11.01 . 01.2.02.01 . 5.1	**BELANJA OPERASI**	20.675.400.841,00	19.892.683.341,00	(782.717.500,00)	96,21	
1.04 . 1-04.1-03.2-11.01 . 01.2.02.01 . 5.1.1	Belanja Pegawai	20.675.400.841,00	19.892.683.341,00	(782.717.500,00)	96,21	
1.04 . 1-04.1-03.2-11.01 . 01.2.02.04	*Koordinasi dan Pelaksanaan Akuntansi SKPD*	6.979.479.089,00	6.685.315.889,00	(294.163.200,00)	95,79	
1.04 . 1-04.1-03.2-11.01 . 01.2.02.04 . 5.2	**BELANJA MODAL**	6.979.479.089,00	6.685.315.889,00	(294.163.200,00)	95,79	
1.04 . 1-04.1-03.2-11.01 . 01.2.02.04 . 5.2.1	Belanja Modal Tanah	294.163.200,00	0,00	(294.163.200,00)	0,00	
1.04 . 1-04.1-03.2-11.01 . 01.2.02.04 . 5.2.4	Belanja Modal Jalan, Jaringan, dan Irigasi	6.685.315.889,00	6.685.315.889,00	0,00	100,00	
1.04 . 1-04.1-03.2-11.01 . 01.2.02.05	*Koordinasi dan Penyusunan Laporan Keuangan Akhir Tahun SKPD*	50.000.000,00	49.983.900,00	(16.100,00)	99,97	
1.04 . 1-04.1-03.2-11.01 . 01.2.02.05 . 5.1	**BELANJA OPERASI**	50.000.000,00	49.983.900,00	(16.100,00)	99,97	
1.04 . 1-04.1-03.2-11.01 . 01.2.02.05 . 5.1.1	Belanja Pegawai	7.620.000,00	7.620.000,00	0,00	100,00	
1.04 . 1-04.1-03.2-11.01 . 01.2.02.05 . 5.1.2	Belanja Barang dan Jasa	42.380.000,00	42.363.900,00	(16.100,00)	99,96	
1.04 . 1-04.1-03.2-11.01 . 01.2.02.06	*Pengelolaan dan Penyiapan Bahan Tanggapan Pemeriksaan*	35.000.000,00	24.617.300,00	(10.382.700,00)	70,34	
1.04 . 1-04.1-03.2-11.01 . 01.2.02.06 . 5.1	**BELANJA OPERASI**	35.000.000,00	24.617.300,00	(10.382.700,00)	70,34	
1.04 . 1-04.1-03.2-11.01 . 01.2.02.06 . 5.1.1	Belanja Pegawai	7.620.000,00	7.620.000,00	0,00	100,00	
1.04 . 1-04.1-03.2-11.01 . 01.2.02.06 . 5.1.2	Belanja Barang dan Jasa	27.380.000,00	16.997.300,00	(10.382.700,00)	62,08	
1.04 . 1-04.1-03.2-11.01 . 01.2.02.07	*Koordinasi dan Penyusunan Laporan Keuangan Bulanan/Triwulanan/Semesteran SKPD*	350.000.000,00	305.396.000,00	(44.604.000,00)	87,26	
1.04 . 1-04.1-03.2-11.01 . 01.2.02.07 . 5.1	**BELANJA OPERASI**	350.000.000,00	305.396.000,00	(44.604.000,00)	87,26	
1.04 . 1-04.1-03.2-11.01 . 01.2.02.07 . 5.1.1	Belanja Pegawai	279.780.000,00	235.240.000,00	(44.540.000,00)	84,08	
1.04 . 1-04.1-03.2-11.01 . 01.2.02.07 . 5.1.2	Belanja Barang dan Jasa	70.220.000,00	70.156.000,00	(64.000,00)	99,91	
1.04 . 1-04.1-03.2-11.01 . 01.2.03	***Administrasi Barang Milik Daerah pada Perangkat Daerah***	80.000.000,00	79.999.800,00	(200,00)	100,00	
1.04 . 1-04.1-03.2-11.01 . 01.2.03.05	*Rekonsiliasi dan Penyusunan Laporan Barang Milik Daerah pada SKPD*	80.000.000,00	79.999.800,00	(200,00)	100,00	
1.04 . 1-04.1-03.2-11.01 . 01.2.03.05 . 5.1	**BELANJA OPERASI**	80.000.000,00	79.999.800,00	(200,00)	100,00	
1.04 . 1-04.1-03.2-11.01 . 01.2.03.05 . 5.1.1	Belanja Pegawai	62.820.000,00	62.820.000,00	0,00	100,00	
1.04 . 1-04.1-03.2-11.01 . 01.2.03.05 . 5.1.2	Belanja Barang dan Jasa	17.180.000,00	17.179.800,00	(200,00)	100,00	
1.04 . 1-04.1-03.2-11.01 . 01.2.05	***Administrasi Kepegawaian Perangkat Daerah***	372.052.500,00	318.059.500,00	(53.993.000,00)	85,49	
1.04 . 1-04.1-03.2-11.01 . 01.2.05.03	*Pendataan dan Pengolahan Administrasi Kepegawaian*	39.250.000,00	34.950.000,00	(4.300.000,00)	89,04	
1.04 . 1-04.1-03.2-11.01 . 01.2.05.03 . 5.1	**BELANJA OPERASI**	39.250.000,00	34.950.000,00	(4.300.000,00)	89,04	
1.04 . 1-04.1-03.2-11.01 . 01.2.05.03 . 5.1.1	Belanja Pegawai	7.620.000,00	7.620.000,00	0,00	100,00	
1.04 . 1-04.1-03.2-11.01 . 01.2.05.03 . 5.1.2	Belanja Barang dan Jasa	31.630.000,00	27.330.000,00	(4.300.000,00)	86,41	
1.04 . 1-04.1-03.2-11.01 . 01.2.05.05	*Monitoring, Evaluasi, dan Penilaian Kinerja Pegawai*	32.802.500,00	21.962.500,00	(10.840.000,00)	66,95	

Printed By SimDa

KODE REKENING	URAIAN	JUMLAH (Rp)		BERTAMBAH / (BERKURANG)		DASAR HUKUM
		ANGGARAN SETELAH PERUBAHAN	REALISASI	(Rp)	(%)	
1	2	3	4	5 = 4 - 3	6	7
1.04 . 1-04.1-03.2-11.01 . 01.2.05.05 . 5.1	**BELANJA OPERASI**	32.802.500,00	21.962.500,00	(10.840.000,00)	66,95	
1.04 . 1-04.1-03.2-11.01 . 01.2.05.05 . 5.1.1	Belanja Pegawai	11.660.000,00	7.620.000,00	(4.040.000,00)	65,35	
1.04 . 1-04.1-03.2-11.01 . 01.2.05.05 . 5.1.2	Belanja Barang dan Jasa	21.142.500,00	14.342.500,00	(6.800.000,00)	67,84	
1.04 . 1-04.1-03.2-11.01 . 01.2.05.11	*Bimbingan Teknis Implementasi Peraturan Perundang-Undangan*	300.000.000,00	261.147.000,00	(38.853.000,00)	87,05	
1.04 . 1-04.1-03.2-11.01 . 01.2.05.11 . 5.1	**BELANJA OPERASI**	300.000.000,00	261.147.000,00	(38.853.000,00)	87,05	
1.04 . 1-04.1-03.2-11.01 . 01.2.05.11 . 5.1.1	Belanja Pegawai	5.340.000,00	4.230.000,00	(1.110.000,00)	79,21	
1.04 . 1-04.1-03.2-11.01 . 01.2.05.11 . 5.1.2	Belanja Barang dan Jasa	294.660.000,00	256.917.000,00	(37.743.000,00)	87,19	
1.04 . 1-04.1-03.2-11.01 . 01.2.06	***Administrasi Umum Perangkat Daerah***	1.810.090.255,00	1.629.403.587,00	(180.686.668,00)	90,02	
1.04 . 1-04.1-03.2-11.01 . 01.2.06.02	*Penyediaan Peralatan dan Perlengkapan Kantor*	922.070.000,00	887.036.821,00	(35.033.179,00)	96,20	
1.04 . 1-04.1-03.2-11.01 . 01.2.06.02 . 5.1	**BELANJA OPERASI**	922.070.000,00	887.036.821,00	(35.033.179,00)	96,20	
1.04 . 1-04.1-03.2-11.01 . 01.2.06.02 . 5.1.1	Belanja Pegawai	35.570.000,00	28.080.000,00	(7.490.000,00)	78,94	
1.04 . 1-04.1-03.2-11.01 . 01.2.06.02 . 5.1.2	Belanja Barang dan Jasa	886.500.000,00	858.956.821,00	(27.543.179,00)	96,89	
1.04 . 1-04.1-03.2-11.01 . 01.2.06.04	*Penyediaan Bahan Logistik Kantor*	200.000.000,00	194.179.000,00	(5.821.000,00)	97,09	
1.04 . 1-04.1-03.2-11.01 . 01.2.06.04 . 5.1	**BELANJA OPERASI**	200.000.000,00	194.179.000,00	(5.821.000,00)	97,09	
1.04 . 1-04.1-03.2-11.01 . 01.2.06.04 . 5.1.1	Belanja Pegawai	9.120.000,00	9.120.000,00	0,00	100,00	
1.04 . 1-04.1-03.2-11.01 . 01.2.06.04 . 5.1.2	Belanja Barang dan Jasa	190.880.000,00	185.059.000,00	(5.821.000,00)	96,95	
1.04 . 1-04.1-03.2-11.01 . 01.2.06.05	*Penyediaan Barang Cetakan dan Penggandaan*	114.902.500,00	114.857.800,00	(44.700,00)	99,96	
1.04 . 1-04.1-03.2-11.01 . 01.2.06.05 . 5.1	**BELANJA OPERASI**	114.902.500,00	114.857.800,00	(44.700,00)	99,96	
1.04 . 1-04.1-03.2-11.01 . 01.2.06.05 . 5.1.1	Belanja Pegawai	15.200.000,00	15.200.000,00	0,00	100,00	
1.04 . 1-04.1-03.2-11.01 . 01.2.06.05 . 5.1.2	Belanja Barang dan Jasa	99.702.500,00	99.657.800,00	(44.700,00)	99,96	
1.04 . 1-04.1-03.2-11.01 . 01.2.06.05 . 5.2	**BELANJA MODAL**	0,00	0,00	0,00	0,00	
1.04 . 1-04.1-03.2-11.01 . 01.2.06.05 . 5.2.2	Belanja Modal Peralatan dan Mesin	0,00	0,00	0,00	0,00	
1.04 . 1-04.1-03.2-11.01 . 01.2.06.06	*Penyediaan Bahan Bacaan dan Peraturan Perundang-undangan*	0,00	0,00	0,00	0,00	
1.04 . 1-04.1-03.2-11.01 . 01.2.06.06 . 5.1	**BELANJA OPERASI**	0,00	0,00	0,00	0,00	
1.04 . 1-04.1-03.2-11.01 . 01.2.06.06 . 5.1.1	Belanja Pegawai	0,00	0,00	0,00	0,00	
1.04 . 1-04.1-03.2-11.01 . 01.2.06.06 . 5.1.2	Belanja Barang dan Jasa	0,00	0,00	0,00	0,00	
1.04 . 1-04.1-03.2-11.01 . 01.2.06.09	*Penyelenggaraan Rapat Koordinasi dan Konsultasi SKPD*	421.759.005,00	289.196.144,00	(132.562.861,00)	68,57	
1.04 . 1-04.1-03.2-11.01 . 01.2.06.09 . 5.1	**BELANJA OPERASI**	421.759.005,00	289.196.144,00	(132.562.861,00)	68,57	
1.04 . 1-04.1-03.2-11.01 . 01.2.06.09 . 5.1.1	Belanja Pegawai	14.240.000,00	14.240.000,00	0,00	100,00	
1.04 . 1-04.1-03.2-11.01 . 01.2.06.09 . 5.1.2	Belanja Barang dan Jasa	407.519.005,00	274.956.144,00	(132.562.861,00)	67,47	
1.04 . 1-04.1-03.2-11.01 . 01.2.06.10	*Penatausahaan Arsip Dinamis pada SKPD*	101.358.750,00	95.950.622,00	(5.408.128,00)	94,66	

Printed By SimDa

KODE REKENING	URAIAN	JUMLAH (Rp)		BERTAMBAH / (BERKURANG)		DASAR HUKUM
		ANGGARAN SETELAH PERUBAHAN	REALISASI	(Rp)	(%)	
1	2	3	4	5 = 4 - 3	6	7
1.04 . 1-04.1-03.2-11.01 . 01.2.06.10 . 5.1	**BELANJA OPERASI**	71.878.750,00	66.768.872,00	(5.109.878,00)	92,89	
1.04 . 1-04.1-03.2-11.01 . 01.2.06.10 . 5.1.1	Belanja Pegawai	17.740.000,00	12.830.000,00	(4.910.000,00)	72,32	
1.04 . 1-04.1-03.2-11.01 . 01.2.06.10 . 5.1.2	Belanja Barang dan Jasa	54.138.750,00	53.938.872,00	(199.878,00)	99,63	
1.04 . 1-04.1-03.2-11.01 . 01.2.06.10 . 5.2	**BELANJA MODAL**	29.480.000,00	29.181.750,00	(298.250,00)	98,99	
1.04 . 1-04.1-03.2-11.01 . 01.2.06.10 . 5.2.2	Belanja Modal Peralatan dan Mesin	29.480.000,00	29.181.750,00	(298.250,00)	98,99	
1.04 . 1-04.1-03.2-11.01 . 01.2.06.11	*Dukungan Pelaksanaan Sistem Pemerintahan Berbasis Elektronik pada SKPD*	50.000.000,00	48.183.200,00	(1.816.800,00)	96,37	
1.04 . 1-04.1-03.2-11.01 . 01.2.06.11 . 5.1	**BELANJA OPERASI**	19.734.545,00	18.191.000,00	(1.543.545,00)	92,18	
1.04 . 1-04.1-03.2-11.01 . 01.2.06.11 . 5.1.1	Belanja Pegawai	14.360.000,00	13.840.000,00	(520.000,00)	96,38	
1.04 . 1-04.1-03.2-11.01 . 01.2.06.11 . 5.1.2	Belanja Barang dan Jasa	5.374.545,00	4.351.000,00	(1.023.545,00)	80,96	
1.04 . 1-04.1-03.2-11.01 . 01.2.06.11 . 5.2	**BELANJA MODAL**	30.265.455,00	29.992.200,00	(273.255,00)	99,10	
1.04 . 1-04.1-03.2-11.01 . 01.2.06.11 . 5.2.5	Belanja Modal Aset Tetap Lainnya	30.265.455,00	29.992.200,00	(273.255,00)	99,10	
1.04 . 1-04.1-03.2-11.01 . 01.2.07	***Pengadaan Barang Milik Daerah Penunjang Urusan Pemerintah Daerah***	290.000.000,00	283.908.000,00	(6.092.000,00)	97,90	
1.04 . 1-04.1-03.2-11.01 . 01.2.07.06	*Pengadaan Peralatan dan Mesin Lainnya*	290.000.000,00	283.908.000,00	(6.092.000,00)	97,90	
1.04 . 1-04.1-03.2-11.01 . 01.2.07.06 . 5.1	**BELANJA OPERASI**	8.782.000,00	7.546.000,00	(1.236.000,00)	85,93	
1.04 . 1-04.1-03.2-11.01 . 01.2.07.06 . 5.1.1	Belanja Pegawai	5.340.000,00	4.230.000,00	(1.110.000,00)	79,21	
1.04 . 1-04.1-03.2-11.01 . 01.2.07.06 . 5.1.2	Belanja Barang dan Jasa	3.442.000,00	3.316.000,00	(126.000,00)	96,34	
1.04 . 1-04.1-03.2-11.01 . 01.2.07.06 . 5.2	**BELANJA MODAL**	281.218.000,00	276.362.000,00	(4.856.000,00)	98,27	
1.04 . 1-04.1-03.2-11.01 . 01.2.07.06 . 5.2.2	Belanja Modal Peralatan dan Mesin	281.218.000,00	276.362.000,00	(4.856.000,00)	98,27	
1.04 . 1-04.1-03.2-11.01 . 01.2.08	***Penyediaan Jasa Penunjang Urusan Pemerintahan Daerah***	29.670.600.684,00	29.073.300.504,00	(597.300.180,00)	97,99	
1.04 . 1-04.1-03.2-11.01 . 01.2.08.02	*Penyediaan Jasa Komunikasi, Sumber Daya Air dan Listrik*	1.179.842.080,00	954.706.660,00	(225.135.420,00)	80,92	
1.04 . 1-04.1-03.2-11.01 . 01.2.08.02 . 5.1	**BELANJA OPERASI**	1.179.842.080,00	954.706.660,00	(225.135.420,00)	80,92	
1.04 . 1-04.1-03.2-11.01 . 01.2.08.02 . 5.1.1	Belanja Pegawai	12.240.000,00	12.240.000,00	0,00	100,00	
1.04 . 1-04.1-03.2-11.01 . 01.2.08.02 . 5.1.2	Belanja Barang dan Jasa	1.167.602.080,00	942.466.660,00	(225.135.420,00)	80,72	
1.04 . 1-04.1-03.2-11.01 . 01.2.08.04	*Penyediaan Jasa Pelayanan Umum Kantor*	28.490.758.604,00	28.118.593.844,00	(372.164.760,00)	98,69	
1.04 . 1-04.1-03.2-11.01 . 01.2.08.04 . 5.1	**BELANJA OPERASI**	28.490.758.604,00	28.118.593.844,00	(372.164.760,00)	98,69	
1.04 . 1-04.1-03.2-11.01 . 01.2.08.04 . 5.1.1	Belanja Pegawai	61.640.000,00	44.760.000,00	(16.880.000,00)	72,62	
1.04 . 1-04.1-03.2-11.01 . 01.2.08.04 . 5.1.2	Belanja Barang dan Jasa	28.429.118.604,00	28.073.833.844,00	(355.284.760,00)	98,75	
1.04 . 1-04.1-03.2-11.01 . 01.2.08.04 . 5.2	**BELANJA MODAL**	0,00	0,00	0,00	0,00	
1.04 . 1-04.1-03.2-11.01 . 01.2.08.04 . 5.2.2	Belanja Modal Peralatan dan Mesin	0,00	0,00	0,00	0,00	
1.04 . 1-04.1-03.2-11.01 . 01.2.09	***Pemeliharaan Barang Milik Daerah Penunjang Urusan Pemerintahan Daerah***	4.802.465.900,00	4.273.299.162,00	(529.166.738,00)	88,98	

Printed By SimDa

KODE REKENING	URAIAN	JUMLAH (Rp)		BERTAMBAH / (BERKURANG)		DASAR HUKUM
		ANGGARAN SETELAH PERUBAHAN	REALISASI	(Rp)	(%)	
1	2	3	4	5 = 4 - 3	6	7
1.04 . 1-04.1-03.2-11.01 . 01.2.09.02	*Penyediaan Jasa Pemeliharaan, Biaya Pemeliharaan, Pajak dan Perizinan Kendaraan Dinas Operasional atau Lapangan*	4.177.465.900,00	3.654.296.562,00	(523.169.338,00)	87,48	
1.04 . 1-04.1-03.2-11.01 . 01.2.09.02 . 5.1	**BELANJA OPERASI**	4.177.465.900,00	3.654.296.562,00	(523.169.338,00)	87,48	
1.04 . 1-04.1-03.2-11.01 . 01.2.09.02 . 5.1.1	Belanja Pegawai	42.700.000,00	42.200.000,00	(500.000,00)	98,83	
1.04 . 1-04.1-03.2-11.01 . 01.2.09.02 . 5.1.2	Belanja Barang dan Jasa	4.134.765.900,00	3.612.096.562,00	(522.669.338,00)	87,36	
1.04 . 1-04.1-03.2-11.01 . 01.2.09.06	*Pemeliharaan Peralatan dan Mesin Lainnya*	275.000.000,00	269.406.700,00	(5.593.300,00)	97,97	
1.04 . 1-04.1-03.2-11.01 . 01.2.09.06 . 5.1	**BELANJA OPERASI**	275.000.000,00	269.406.700,00	(5.593.300,00)	97,97	
1.04 . 1-04.1-03.2-11.01 . 01.2.09.06 . 5.1.1	Belanja Pegawai	26.320.000,00	26.320.000,00	0,00	100,00	
1.04 . 1-04.1-03.2-11.01 . 01.2.09.06 . 5.1.2	Belanja Barang dan Jasa	248.680.000,00	243.086.700,00	(5.593.300,00)	97,75	
1.04 . 1-04.1-03.2-11.01 . 01.2.09.06 . 5.2	**BELANJA MODAL**	0,00	0,00	0,00	0,00	
1.04 . 1-04.1-03.2-11.01 . 01.2.09.06 . 5.2.2	Belanja Modal Peralatan dan Mesin	0,00	0,00	0,00	0,00	
1.04 . 1-04.1-03.2-11.01 . 01.2.09.10	*Pemeliharaan/Rehabilitasi Sarana dan Prasarana Gedung Kantor atau Bangunan Lainnya*	350.000.000,00	349.595.900,00	(404.100,00)	99,88	
1.04 . 1-04.1-03.2-11.01 . 01.2.09.10 . 5.1	**BELANJA OPERASI**	350.000.000,00	349.595.900,00	(404.100,00)	99,88	
1.04 . 1-04.1-03.2-11.01 . 01.2.09.10 . 5.1.1	Belanja Pegawai	28.320.000,00	28.320.000,00	0,00	100,00	
1.04 . 1-04.1-03.2-11.01 . 01.2.09.10 . 5.1.2	Belanja Barang dan Jasa	321.680.000,00	321.275.900,00	(404.100,00)	99,87	
1.04 . 1-04.1-03.2-11.01 . 02	**Program Pengembangan Perumahan**	7.486.384.560,00	6.956.929.369,00	(529.455.191,00)	92,93	
1.04 . 1-04.1-03.2-11.01 . 02.2.01	***Pendataan Penyediaan dan Rehabilitasi Rumah Korban Bencana atau Relokasi Program Kabupaten/Kota***	900.000.000,00	557.007.699,00	(342.992.301,00)	61,89	
1.04 . 1-04.1-03.2-11.01 . 02.2.01.01	*Identifikasi Perumahan di Lokasi Rawan Bencana atau Terkena Relokasi Program Kabupaten/Kota*	400.000.000,00	325.136.699,00	(74.863.301,00)	81,28	
1.04 . 1-04.1-03.2-11.01 . 02.2.01.01 . 5.1	**BELANJA OPERASI**	400.000.000,00	325.136.699,00	(74.863.301,00)	81,28	
1.04 . 1-04.1-03.2-11.01 . 02.2.01.01 . 5.1.1	Belanja Pegawai	22.540.000,00	19.820.000,00	(2.720.000,00)	87,93	
1.04 . 1-04.1-03.2-11.01 . 02.2.01.01 . 5.1.2	Belanja Barang dan Jasa	377.460.000,00	305.316.699,00	(72.143.301,00)	80,89	
1.04 . 1-04.1-03.2-11.01 . 02.2.01.02	*Identifikasi Lahan-lahan Potensial sebagai Lokasi Relokasi Perumahan*	100.000.000,00	92.335.000,00	(7.665.000,00)	92,34	
1.04 . 1-04.1-03.2-11.01 . 02.2.01.02 . 5.1	**BELANJA OPERASI**	100.000.000,00	92.335.000,00	(7.665.000,00)	92,34	
1.04 . 1-04.1-03.2-11.01 . 02.2.01.02 . 5.1.1	Belanja Pegawai	9.800.000,00	9.800.000,00	0,00	100,00	
1.04 . 1-04.1-03.2-11.01 . 02.2.01.02 . 5.1.2	Belanja Barang dan Jasa	90.200.000,00	82.535.000,00	(7.665.000,00)	91,50	
1.04 . 1-04.1-03.2-11.01 . 02.2.01.03	*Pengumpulan Data Rumah Korban Bencana Kejadian Sebelumnya yang Belum Tertangani*	150.000.000,00	52.140.000,00	(97.860.000,00)	34,76	
1.04 . 1-04.1-03.2-11.01 . 02.2.01.03 . 5.1	**BELANJA OPERASI**	150.000.000,00	52.140.000,00	(97.860.000,00)	34,76	
1.04 . 1-04.1-03.2-11.01 . 02.2.01.03 . 5.1.1	Belanja Pegawai	9.940.000,00	9.940.000,00	0,00	100,00	

Printed By SimDa

KODE REKENING	URAIAN	JUMLAH (Rp)		BERTAMBAH / (BERKURANG)		DASAR HUKUM
		ANGGARAN SETELAH PERUBAHAN	REALISASI	(Rp)	(%)	
1	2	3	4	5 = 4 - 3	6	7
1.04 . 1-04.1-03.2-11.01 . 02.2.01.03 . 5.1.2	Belanja Barang dan Jasa	140.060.000,00	42.200.000,00	(97.860.000,00)	30,13	
1.04 . 1-04.1-03.2-11.01 . 02.2.01.04	*Pendataan Tingkat Kerusakan Rumah Akibat Bencana*	0,00	0,00	0,00	0,00	
1.04 . 1-04.1-03.2-11.01 . 02.2.01.04 . 5.1	**BELANJA OPERASI**	0,00	0,00	0,00	0,00	
1.04 . 1-04.1-03.2-11.01 . 02.2.01.04 . 5.1.1	Belanja Pegawai	0,00	0,00	0,00	0,00	
1.04 . 1-04.1-03.2-11.01 . 02.2.01.04 . 5.1.2	Belanja Barang dan Jasa	0,00	0,00	0,00	0,00	
1.04 . 1-04.1-03.2-11.01 . 02.2.01.05	*Pendataan dan Verifikasi Penerima Rumah bagi Korban Bencana Alam atau Terkena Relokasi Program Kabupaten/Kota*	100.000.000,00	32.316.000,00	(67.684.000,00)	32,32	
1.04 . 1-04.1-03.2-11.01 . 02.2.01.05 . 5.1	**BELANJA OPERASI**	100.000.000,00	32.316.000,00	(67.684.000,00)	32,32	
1.04 . 1-04.1-03.2-11.01 . 02.2.01.05 . 5.1.1	Belanja Pegawai	13.960.000,00	9.120.000,00	(4.840.000,00)	65,33	
1.04 . 1-04.1-03.2-11.01 . 02.2.01.05 . 5.1.2	Belanja Barang dan Jasa	86.040.000,00	23.196.000,00	(62.844.000,00)	26,96	
1.04 . 1-04.1-03.2-11.01 . 02.2.01.06	*Pendataan Rumah Sewa Milik Masyarakat, Rumah Susun dan Rumah Khusus*	150.000.000,00	55.080.000,00	(94.920.000,00)	36,72	
1.04 . 1-04.1-03.2-11.01 . 02.2.01.06 . 5.1	**BELANJA OPERASI**	150.000.000,00	55.080.000,00	(94.920.000,00)	36,72	
1.04 . 1-04.1-03.2-11.01 . 02.2.01.06 . 5.1.1	Belanja Pegawai	7.600.000,00	7.600.000,00	0,00	100,00	
1.04 . 1-04.1-03.2-11.01 . 02.2.01.06 . 5.1.2	Belanja Barang dan Jasa	142.400.000,00	47.480.000,00	(94.920.000,00)	33,34	
1.04 . 1-04.1-03.2-11.01 . 02.2.03	***Pembangunan dan Rehabilitasi Rumah Korban Bencana atau Relokasi Program Kabupaten/Kota***	6.586.384.560,00	6.399.921.670,00	(186.462.890,00)	97,17	
1.04 . 1-04.1-03.2-11.01 . 02.2.03.01	*Rehabilitasi Rumah bagi Korban Bencana*	200.000.000,00	175.181.000,00	(24.819.000,00)	87,59	
1.04 . 1-04.1-03.2-11.01 . 02.2.03.01 . 5.1	**BELANJA OPERASI**	200.000.000,00	175.181.000,00	(24.819.000,00)	87,59	
1.04 . 1-04.1-03.2-11.01 . 02.2.03.01 . 5.1.1	Belanja Pegawai	8.500.000,00	8.500.000,00	0,00	100,00	
1.04 . 1-04.1-03.2-11.01 . 02.2.03.01 . 5.1.2	Belanja Barang dan Jasa	191.500.000,00	166.681.000,00	(24.819.000,00)	87,04	
1.04 . 1-04.1-03.2-11.01 . 02.2.03.02	*Penyusunan Site Plan dan/atau Detail Engineering Design (DED) bagi Rumah Korban Bencana atau Relokasi Program Kabupaten/Kota*	1.000.000.000,00	902.074.661,00	(97.925.339,00)	90,21	
1.04 . 1-04.1-03.2-11.01 . 02.2.03.02 . 5.1	**BELANJA OPERASI**	1.000.000.000,00	902.074.661,00	(97.925.339,00)	90,21	
1.04 . 1-04.1-03.2-11.01 . 02.2.03.02 . 5.1.1	Belanja Pegawai	24.060.000,00	21.900.000,00	(2.160.000,00)	91,02	
1.04 . 1-04.1-03.2-11.01 . 02.2.03.02 . 5.1.2	Belanja Barang dan Jasa	975.940.000,00	880.174.661,00	(95.765.339,00)	90,19	
1.04 . 1-04.1-03.2-11.01 . 02.2.03.05	*Pembangunan Rumah Khusus beserta PSU bagi Korban Bencana atau Relokasi Program Kabupaten/Kota*	5.250.000.000,00	5.190.727.009,00	(59.272.991,00)	98,87	
1.04 . 1-04.1-03.2-11.01 . 02.2.03.05 . 5.1	**BELANJA OPERASI**	5.250.000.000,00	5.190.727.009,00	(59.272.991,00)	98,87	
1.04 . 1-04.1-03.2-11.01 . 02.2.03.05 . 5.1.1	Belanja Pegawai	25.520.000,00	25.520.000,00	0,00	100,00	
1.04 . 1-04.1-03.2-11.01 . 02.2.03.05 . 5.1.2	Belanja Barang dan Jasa	5.224.480.000,00	5.165.207.009,00	(59.272.991,00)	98,87	
1.04 . 1-04.1-03.2-11.01 . 02.2.03.06	*Operasional dan Pemeliharaan Lingkungan Perumahan pada Relokasi Program Kabupaten/Kota*	136.384.560,00	131.939.000,00	(4.445.560,00)	96,74	

Printed By SimDa

KODE REKENING	URAIAN	JUMLAH (Rp)		BERTAMBAH / (BERKURANG)		DASAR HUKUM
		ANGGARAN SETELAH PERUBAHAN	REALISASI	(Rp)	(%)	
1	2	3	4	5 = 4 - 3	6	7
1.04 . 1-04.1-03.2-11.01 . 02.2.03.06 . 5.1	**BELANJA OPERASI**	136.384.560,00	131.939.000,00	(4.445.560,00)	96,74	
1.04 . 1-04.1-03.2-11.01 . 02.2.03.06 . 5.1.1	Belanja Pegawai	9.120.000,00	6.080.000,00	(3.040.000,00)	66,67	
1.04 . 1-04.1-03.2-11.01 . 02.2.03.06 . 5.1.2	Belanja Barang dan Jasa	127.264.560,00	125.859.000,00	(1.405.560,00)	98,90	
1.03 . 1-04.1-03.2-11.01 . 03	**Program Pengelolaan Dan Pengembangan Sistem Penyediaan Air Minum**	137.273.272.447,00	132.200.185.523,00	(5.073.086.924,00)	96,30	
1.03 . 1-04.1-03.2-11.01 . 03.2.01	***Pengelolaan dan Pengembangan Sistem Penyediaan Air Minum (SPAM) di Daerah Kabupaten/Kota***	136.009.657.007,00	131.142.421.403,00	(4.867.235.604,00)	96,42	
1.03 . 1-04.1-03.2-11.01 . 03.2.01.01	*Penyusunan Rencana, Kebijakan, Strategi dan Teknis SPAM*	2.160.000.000,00	2.082.762.118,00	(77.237.882,00)	96,42	
1.03 . 1-04.1-03.2-11.01 . 03.2.01.01 . 5.1	**BELANJA OPERASI**	2.160.000.000,00	2.082.762.118,00	(77.237.882,00)	96,42	
1.03 . 1-04.1-03.2-11.01 . 03.2.01.01 . 5.1.1	Belanja Pegawai	22.190.000,00	22.190.000,00	0,00	100,00	
1.03 . 1-04.1-03.2-11.01 . 03.2.01.01 . 5.1.2	Belanja Barang dan Jasa	2.137.810.000,00	2.060.572.118,00	(77.237.882,00)	96,39	
1.03 . 1-04.1-03.2-11.01 . 03.2.01.03	*Pembangunan SPAM Jaringan Perpipaan di Kawasan Perkotaan*	16.287.828.700,00	15.831.735.230,00	(456.093.470,00)	97,20	
1.03 . 1-04.1-03.2-11.01 . 03.2.01.03 . 5.1	**BELANJA OPERASI**	75.164.700,00	55.470.000,00	(19.694.700,00)	73,80	
1.03 . 1-04.1-03.2-11.01 . 03.2.01.03 . 5.1.1	Belanja Pegawai	42.790.000,00	32.740.000,00	(10.050.000,00)	76,51	
1.03 . 1-04.1-03.2-11.01 . 03.2.01.03 . 5.1.2	Belanja Barang dan Jasa	32.374.700,00	22.730.000,00	(9.644.700,00)	70,21	
1.03 . 1-04.1-03.2-11.01 . 03.2.01.03 . 5.2	**BELANJA MODAL**	16.212.664.000,00	15.776.265.230,00	(436.398.770,00)	97,31	
1.03 . 1-04.1-03.2-11.01 . 03.2.01.03 . 5.2.4	Belanja Modal Jalan, Jaringan, dan Irigasi	16.212.664.000,00	15.776.265.230,00	(436.398.770,00)	97,31	
1.03 . 1-04.1-03.2-11.01 . 03.2.01.05	*Peningkatan SPAM Jaringan Perpipaan di Kawasan Perkotaan*	31.190.230.488,00	30.577.393.812,00	(612.836.676,00)	98,04	
1.03 . 1-04.1-03.2-11.01 . 03.2.01.05 . 5.1	**BELANJA OPERASI**	6.715.729.000,00	6.233.697.936,00	(482.031.064,00)	92,82	
1.03 . 1-04.1-03.2-11.01 . 03.2.01.05 . 5.1.1	Belanja Pegawai	43.000.000,00	43.000.000,00	0,00	100,00	
1.03 . 1-04.1-03.2-11.01 . 03.2.01.05 . 5.1.2	Belanja Barang dan Jasa	6.672.729.000,00	6.190.697.936,00	(482.031.064,00)	92,78	
1.03 . 1-04.1-03.2-11.01 . 03.2.01.05 . 5.2	**BELANJA MODAL**	24.474.501.488,00	24.343.695.876,00	(130.805.612,00)	99,47	
1.03 . 1-04.1-03.2-11.01 . 03.2.01.05 . 5.2.4	Belanja Modal Jalan, Jaringan, dan Irigasi	24.474.501.488,00	24.343.695.876,00	(130.805.612,00)	99,47	
1.03 . 1-04.1-03.2-11.01 . 03.2.01.06	*Peningkatan SPAM Jaringan Perpipaan di Kawasan Perdesaan*	7.351.059.422,00	7.219.283.633,00	(131.775.789,00)	98,21	
1.03 . 1-04.1-03.2-11.01 . 03.2.01.06 . 5.1	**BELANJA OPERASI**	7.351.059.422,00	7.219.283.633,00	(131.775.789,00)	98,21	
1.03 . 1-04.1-03.2-11.01 . 03.2.01.06 . 5.1.1	Belanja Pegawai	31.600.000,00	31.600.000,00	0,00	100,00	
1.03 . 1-04.1-03.2-11.01 . 03.2.01.06 . 5.1.2	Belanja Barang dan Jasa	7.319.459.422,00	7.187.683.633,00	(131.775.789,00)	98,20	
1.03 . 1-04.1-03.2-11.01 . 03.2.01.07	*Perluasan SPAM Jaringan Perpipaan di Kawasan Perkotaan*	41.720.032.912,00	40.046.942.275,00	(1.673.090.637,00)	95,99	
1.03 . 1-04.1-03.2-11.01 . 03.2.01.07 . 5.1	**BELANJA OPERASI**	2.078.364.100,00	1.961.684.104,00	(116.679.996,00)	94,39	

Printed By SimDa

KODE REKENING	URAIAN	JUMLAH (Rp)		BERTAMBAH / (BERKURANG)		DASAR HUKUM
		ANGGARAN SETELAH PERUBAHAN	REALISASI	(Rp)	(%)	
1	2	3	4	5 = 4 - 3	6	7
1.03 . 1-04.1-03.2-11.01 . 03.2.01.07 . 5.1.1	Belanja Pegawai	40.700.000,00	29.360.000,00	(11.340.000,00)	72,14	
1.03 . 1-04.1-03.2-11.01 . 03.2.01.07 . 5.1.2	Belanja Barang dan Jasa	2.037.664.100,00	1.932.324.104,00	(105.339.996,00)	94,83	
1.03 . 1-04.1-03.2-11.01 . 03.2.01.07 . 5.2	**BELANJA MODAL**	39.641.668.812,00	38.085.258.171,00	(1.556.410.641,00)	96,07	
1.03 . 1-04.1-03.2-11.01 . 03.2.01.07 . 5.2.4	Belanja Modal Jalan, Jaringan, dan Irigasi	39.641.668.812,00	38.085.258.171,00	(1.556.410.641,00)	96,07	
1.03 . 1-04.1-03.2-11.01 . 03.2.01.17	*Pembangunan Baru SPAM Bukan Jaringan Perpipaan di Kawasan Perdesaan*	15.085.779.656,00	13.949.435.720,00	(1.136.343.936,00)	92,47	
1.03 . 1-04.1-03.2-11.01 . 03.2.01.17 . 5.1	**BELANJA OPERASI**	4.426.959.046,00	4.061.874.460,00	(365.084.586,00)	91,75	
1.03 . 1-04.1-03.2-11.01 . 03.2.01.17 . 5.1.1	Belanja Pegawai	45.640.000,00	37.300.000,00	(8.340.000,00)	81,73	
1.03 . 1-04.1-03.2-11.01 . 03.2.01.17 . 5.1.2	Belanja Barang dan Jasa	4.381.319.046,00	4.024.574.460,00	(356.744.586,00)	91,86	
1.03 . 1-04.1-03.2-11.01 . 03.2.01.17 . 5.2	**BELANJA MODAL**	10.658.820.610,00	9.887.561.260,00	(771.259.350,00)	92,76	
1.03 . 1-04.1-03.2-11.01 . 03.2.01.17 . 5.2.4	Belanja Modal Jalan, Jaringan, dan Irigasi	10.658.820.610,00	9.887.561.260,00	(771.259.350,00)	92,76	
1.03 . 1-04.1-03.2-11.01 . 03.2.01.19	*Perluasan SPAM Jaringan Perpipaan di Kawasan Perdesaan*	22.214.725.829,00	21.434.868.615,00	(779.857.214,00)	96,49	
1.03 . 1-04.1-03.2-11.01 . 03.2.01.19 . 5.1	**BELANJA OPERASI**	7.785.275.629,00	7.461.346.511,00	(323.929.118,00)	95,84	
1.03 . 1-04.1-03.2-11.01 . 03.2.01.19 . 5.1.1	Belanja Pegawai	35.290.000,00	26.740.000,00	(8.550.000,00)	75,77	
1.03 . 1-04.1-03.2-11.01 . 03.2.01.19 . 5.1.2	Belanja Barang dan Jasa	7.749.985.629,00	7.434.606.511,00	(315.379.118,00)	95,93	
1.03 . 1-04.1-03.2-11.01 . 03.2.01.19 . 5.2	**BELANJA MODAL**	14.429.450.200,00	13.973.522.104,00	(455.928.096,00)	96,84	
1.03 . 1-04.1-03.2-11.01 . 03.2.01.19 . 5.2.4	Belanja Modal Jalan, Jaringan, dan Irigasi	14.429.450.200,00	13.973.522.104,00	(455.928.096,00)	96,84	
1.04 . 1-04.1-03.2-11.01 . 03.2.02	***Penataan dan Peningkatan Kualitas Kawasan Permukiman Kumuh dengan Luas di Bawah 10 (sepuluh) Ha***	500.000.000,00	414.261.420,00	(85.738.580,00)	82,85	
1.04 . 1-04.1-03.2-11.01 . 03.2.02.08	*Penyusunan/Review/Legalisasi Kebijakan Bidang PKP*	500.000.000,00	414.261.420,00	(85.738.580,00)	82,85	
1.04 . 1-04.1-03.2-11.01 . 03.2.02.08 . 5.1	**BELANJA OPERASI**	500.000.000,00	414.261.420,00	(85.738.580,00)	82,85	
1.04 . 1-04.1-03.2-11.01 . 03.2.02.08 . 5.1.1	Belanja Pegawai	23.220.000,00	23.220.000,00	0,00	100,00	
1.04 . 1-04.1-03.2-11.01 . 03.2.02.08 . 5.1.2	Belanja Barang dan Jasa	476.780.000,00	391.041.420,00	(85.738.580,00)	82,02	
1.04 . 1-04.1-03.2-11.01 . 03.2.03	***Peningkatan Kualitas Kawasan Permukiman Kumuh dengan Luas di Bawah 10 (sepuluh) Ha***	763.615.440,00	643.502.700,00	(120.112.740,00)	84,27	
1.04 . 1-04.1-03.2-11.01 . 03.2.03.02	*Perbaikan Rumah Tidak Layak Huni*	363.615.440,00	305.945.000,00	(57.670.440,00)	84,14	
1.04 . 1-04.1-03.2-11.01 . 03.2.03.02 . 5.1	**BELANJA OPERASI**	363.615.440,00	305.945.000,00	(57.670.440,00)	84,14	
1.04 . 1-04.1-03.2-11.01 . 03.2.03.02 . 5.1.1	Belanja Pegawai	9.940.000,00	9.940.000,00	0,00	100,00	
1.04 . 1-04.1-03.2-11.01 . 03.2.03.02 . 5.1.2	Belanja Barang dan Jasa	353.675.440,00	296.005.000,00	(57.670.440,00)	83,69	
1.04 . 1-04.1-03.2-11.01 . 03.2.03.06	*Pelaksanaan Pembangunan Pemugaran/ Peremajaan Permukiman Kumuh*	400.000.000,00	337.557.700,00	(62.442.300,00)	84,39	
1.04 . 1-04.1-03.2-11.01 . 03.2.03.06 . 5.1	**BELANJA OPERASI**	64.239.755,00	59.943.000,00	(4.296.755,00)	93,31	

Printed By SimDa

KODE REKENING	URAIAN	JUMLAH (Rp)		BERTAMBAH / (BERKURANG)		DASAR HUKUM
		ANGGARAN SETELAH PERUBAHAN	REALISASI	(Rp)	(%)	
1	2	3	4	5 = 4 - 3	6	7
1.04 . 1-04.1-03.2-11.01 . 03.2.03.06 . 5.1.1	Belanja Pegawai	11.300.000,00	9.940.000,00	(1.360.000,00)	87,96	
1.04 . 1-04.1-03.2-11.01 . 03.2.03.06 . 5.1.2	Belanja Barang dan Jasa	52.939.755,00	50.003.000,00	(2.936.755,00)	94,45	
1.04 . 1-04.1-03.2-11.01 . 03.2.03.06 . 5.2	**BELANJA MODAL**	335.760.245,00	277.614.700,00	(58.145.545,00)	82,68	
1.04 . 1-04.1-03.2-11.01 . 03.2.03.06 . 5.2.4	Belanja Modal Jalan, Jaringan, dan Irigasi	335.760.245,00	277.614.700,00	(58.145.545,00)	82,68	
1.04 . 1-04.1-03.2-11.01 . 04	**Program Perumahan Dan Kawasan Permukiman Kumuh**	10.990.000.000,00	10.899.744.800,00	(90.255.200,00)	99,18	
1.04 . 1-04.1-03.2-11.01 . 04.2.01	***Pencegahan Perumahan dan Kawasan Permukiman Kumuh pada Daerah Kabupaten/Kota***	10.990.000.000,00	10.899.744.800,00	(90.255.200,00)	99,18	
1.04 . 1-04.1-03.2-11.01 . 04.2.01.01	*Perbaikan Rumah Tidak Layak Huni untuk Pencegahan terhadap Tumbuh dan Berkembangnya Permukiman Kumuh diluar Kawasan Permukiman Kumuh dengan Luas di Bawah 10 (sepuluh) Ha*	10.990.000.000,00	10.899.744.800,00	(90.255.200,00)	99,18	
1.04 . 1-04.1-03.2-11.01 . 04.2.01.01 . 5.1	**BELANJA OPERASI**	10.990.000.000,00	10.899.744.800,00	(90.255.200,00)	99,18	
1.04 . 1-04.1-03.2-11.01 . 04.2.01.01 . 5.1.1	Belanja Pegawai	35.680.000,00	35.680.000,00	0,00	100,00	
1.04 . 1-04.1-03.2-11.01 . 04.2.01.01 . 5.1.2	Belanja Barang dan Jasa	10.954.320.000,00	10.864.064.800,00	(90.255.200,00)	99,18	
1.03 . 1-04.1-03.2-11.01 . 05	**Program Pengelolaan Dan Pengembangan Sistem Air Limbah**	46.765.620.993,00	45.674.190.012,00	(1.091.430.981,00)	97,67	
1.03 . 1-04.1-03.2-11.01 . 05.2.01	***Pengelolaan dan Pengembangan Sistem Air Limbah Domestik dalam Daerah Kabupaten/Kota***	46.765.620.993,00	45.674.190.012,00	(1.091.430.981,00)	97,67	
1.03 . 1-04.1-03.2-11.01 . 05.2.01.01	*Penyusunan Rencana, Kebijakan, Strategi dan Teknis Sistem Pengelolaan Air Limbah Domestik dalam Daerah Kabupaten/Kota*	1.300.000.000,00	1.229.681.440,00	(70.318.560,00)	94,59	
1.03 . 1-04.1-03.2-11.01 . 05.2.01.01 . 5.1	**BELANJA OPERASI**	1.300.000.000,00	1.229.681.440,00	(70.318.560,00)	94,59	
1.03 . 1-04.1-03.2-11.01 . 05.2.01.01 . 5.1.1	Belanja Pegawai	30.720.000,00	30.720.000,00	0,00	100,00	
1.04 . 1-04.1-03.2-11.01 . 05.2.01.01 . 5.1.2	Belanja Barang dan Jasa	1.269.280.000,00	1.198.961.440,00	(70.318.560,00)	94,46	
1.04 . 1-04.1-03.2-11.01 . 05.2.01.02	*Penyediaan Prasarana, Sarana, dan Utilitas Umum di Perumahan untuk Menunjang Fungsi Hunian*	25.904.385.216,00	25.532.992.506,00	(371.392.710,00)	98,57	
1.04 . 1-04.1-03.2-11.01 . 05.2.01.02 . 5.1	**BELANJA OPERASI**	4.256.945.544,00	4.129.786.403,00	(127.159.141,00)	97,01	
1.04 . 1-04.1-03.2-11.01 . 05.2.01.02 . 5.1.1	Belanja Pegawai	86.140.000,00	81.700.000,00	(4.440.000,00)	94,85	
1.04 . 1-04.1-03.2-11.01 . 05.2.01.02 . 5.1.2	Belanja Barang dan Jasa	4.170.805.544,00	4.048.086.403,00	(122.719.141,00)	97,06	
1.04 . 1-04.1-03.2-11.01 . 05.2.01.02 . 5.2	**BELANJA MODAL**	21.647.439.672,00	21.403.206.103,00	(244.233.569,00)	98,87	
1.04 . 1-04.1-03.2-11.01 . 05.2.01.02 . 5.2.4	Belanja Modal Jalan, Jaringan, dan Irigasi	21.647.439.672,00	21.403.206.103,00	(244.233.569,00)	98,87	
1.03 . 1-04.1-03.2-11.01 . 05.2.01.06	*Pembangunan/Penyediaan Sub Sistem Pengolahan Setempat*	18.422.988.277,00	18.002.659.900,00	(420.328.377,00)	97,72	
1.03 . 1-04.1-03.2-11.01 . 05.2.01.06 . 5.1	**BELANJA OPERASI**	18.422.988.277,00	18.002.659.900,00	(420.328.377,00)	97,72	
1.03 . 1-04.1-03.2-11.01 . 05.2.01.06 . 5.1.1	Belanja Pegawai	41.740.000,00	32.040.000,00	(9.700.000,00)	76,76	

Printed By SimDa

KODE REKENING	URAIAN	JUMLAH (Rp)		BERTAMBAH / (BERKURANG)		DASAR HUKUM
		ANGGARAN SETELAH PERUBAHAN	REALISASI	(Rp)	(%)	
1	2	3	4	5 = 4 - 3	6	7
1.03 . 1-04.1-03.2-11.01 . 05.2.01.06 . 5.1.2	Belanja Barang dan Jasa	18.381.248.277,00	17.970.619.900,00	(410.628.377,00)	97,77	
1.03 . 1-04.1-03.2-11.01 . 05.2.01.12	*Pembangunan/Penyediaan Sistem Pengelolaan Air Limbah Terpusat Skala Permukiman*	300.000.000,00	148.410.666,00	(151.589.334,00)	49,47	
1.03 . 1-04.1-03.2-11.01 . 05.2.01.12 . 5.1	**BELANJA OPERASI**	300.000.000,00	148.410.666,00	(151.589.334,00)	49,47	
1.03 . 1-04.1-03.2-11.01 . 05.2.01.12 . 5.1.1	Belanja Pegawai	31.900.000,00	23.440.000,00	(8.460.000,00)	73,48	
1.03 . 1-04.1-03.2-11.01 . 05.2.01.12 . 5.1.2	Belanja Barang dan Jasa	268.100.000,00	124.970.666,00	(143.129.334,00)	46,61	
1.03 . 1-04.1-03.2-11.01 . 05.2.01.13	*Penyediaan Sarana Pengangkutan Lumpur Tinja*	641.817.500,00	632.765.500,00	(9.052.000,00)	98,59	
1.03 . 1-04.1-03.2-11.01 . 05.2.01.13 . 5.1	**BELANJA OPERASI**	34.337.500,00	29.885.500,00	(4.452.000,00)	87,03	
1.03 . 1-04.1-03.2-11.01 . 05.2.01.13 . 5.1.1	Belanja Pegawai	16.320.000,00	16.320.000,00	0,00	100,00	
1.03 . 1-04.1-03.2-11.01 . 05.2.01.13 . 5.1.2	Belanja Barang dan Jasa	18.017.500,00	13.565.500,00	(4.452.000,00)	75,29	
1.03 . 1-04.1-03.2-11.01 . 05.2.01.13 . 5.2	**BELANJA MODAL**	607.480.000,00	602.880.000,00	(4.600.000,00)	99,24	
1.03 . 1-04.1-03.2-11.01 . 05.2.01.13 . 5.2.2	Belanja Modal Peralatan dan Mesin	607.480.000,00	602.880.000,00	(4.600.000,00)	99,24	
1.03 . 1-04.1-03.2-11.01 . 05.2.01.15	*Pembangunan/Penyediaan Sarana dan Prasarana IPLT*	196.430.000,00	127.680.000,00	(68.750.000,00)	65,00	
1.03 . 1-04.1-03.2-11.01 . 05.2.01.15 . 5.1	**BELANJA OPERASI**	196.430.000,00	127.680.000,00	(68.750.000,00)	65,00	
1.03 . 1-04.1-03.2-11.01 . 05.2.01.15 . 5.1.1	Belanja Pegawai	0,00	0,00	0,00	0,00	
1.03 . 1-04.1-03.2-11.01 . 05.2.01.15 . 5.1.2	Belanja Barang dan Jasa	196.430.000,00	127.680.000,00	(68.750.000,00)	65,00	
1.03 . 1-04.1-03.2-11.01 . 05.2.01.15 . 5.2	**BELANJA MODAL**	0,00	0,00	0,00	0,00	
1.03 . 1-04.1-03.2-11.01 . 05.2.01.15 . 5.2.2	Belanja Modal Peralatan dan Mesin	0,00	0,00	0,00	0,00	
	SURPLUS / (DEFISIT)	(267.469.775.769,00)	(258.345.807.487,00)	9.123.968.282,00	96,59	

Printed By SimDa

Lampiran I.3 : Peraturan Daerah Kabupaten Kutai Kartanegara
Nomor 3 Tahun 2023
Tentang Pertanggungjawaban Pelaksanaan Anggaran
Pendapatan dan Belanja Daerah Tahun 2022

PEMERINTAH KABUPATEN KUTAI KARTANEGARA

RINCIAN APBD MENURUT URUSAN PEMERINTAHAN DAERAH, ORGANISASI, PROGRAM, KEGIATAN, SUB KEGIATAN, KELOMPOK, DAN JENIS PENDAPATAN, BELANJA DAN PEMBIAYAAN

TAHUN ANGGARAN 2022

Urusan Pemerintahan : 1.05 URUSAN PEMERINTAHAN WAJIB YANG BERKAITAN DENGAN PELAYANAN DASAR Ketentraman dan Ketertiban Umum serta Perlindungan Masyarakat
Organisasi : 1.05 . 1-05.0-00.0-00.01 Satuan Polisi Pamong Praja

KODE REKENING	URAIAN	JUMLAH (Rp)		BERTAMBAH / (BERKURANG)		DASAR HUKUM
		ANGGARAN SETELAH PERUBAHAN	REALISASI	(Rp)	(%)	
1	2	3	4	5 = 4 - 3	6	7
1.05 . 1-05.0-00.0-00.01 . 01.2.01.01 . 5	**BELANJA DAERAH**	25.231.896.120,00	24.258.866.915,00	(973.029.205,00)	96,14	
1.05 . 1-05.0-00.0-00.01 . 01	**Program Penunjang Urusan Pemerintahan Daerah Kabupaten/Kota**	23.954.411.626,00	23.098.008.385,00	(856.403.241,00)	96,42	
1.05 . 1-05.0-00.0-00.01 . 01.2.01	***Perencanaan, Penganggaran, dan Evaluasi Kinerja Perangkat Daerah***	258.971.000,00	240.157.714,00	(18.813.286,00)	92,74	
1.05 . 1-05.0-00.0-00.01 . 01.2.01.01	*Penyusunan Dokumen Perencanaan Perangkat Daerah*	79.814.000,00	63.385.000,00	(16.429.000,00)	79,42	
1.05 . 1-05.0-00.0-00.01 . 01.2.01.01 . 5.1	**BELANJA OPERASI**	79.814.000,00	63.385.000,00	(16.429.000,00)	79,42	
1.05 . 1-05.0-00.0-00.01 . 01.2.01.01 . 5.1.1	Belanja Pegawai	6.060.000,00	6.060.000,00	0,00	100,00	
1.05 . 1-05.0-00.0-00.01 . 01.2.01.01 . 5.1.2	Belanja Barang dan Jasa	73.754.000,00	57.325.000,00	(16.429.000,00)	77,72	
1.05 . 1-05.0-00.0-00.01 . 01.2.01.06	*Koordinasi dan Penyusunan Laporan Capaian Kinerja dan Ikhtisar Realisasi Kinerja SKPD*	179.157.000,00	176.772.714,00	(2.384.286,00)	98,67	
1.05 . 1-05.0-00.0-00.01 . 01.2.01.06 . 5.1	**BELANJA OPERASI**	179.157.000,00	176.772.714,00	(2.384.286,00)	98,67	
1.05 . 1-05.0-00.0-00.01 . 01.2.01.06 . 5.1.1	Belanja Pegawai	3.030.000,00	3.030.000,00	0,00	100,00	
1.05 . 1-05.0-00.0-00.01 . 01.2.01.06 . 5.1.2	Belanja Barang dan Jasa	176.127.000,00	173.742.714,00	(2.384.286,00)	98,65	
1.05 . 1-05.0-00.0-00.01 . 01.2.02	***Administrasi Keuangan Perangkat Daerah***	14.524.119.662,00	13.808.624.182,00	(715.495.480,00)	95,07	
1.05 . 1-05.0-00.0-00.01 . 01.2.02.01	*Penyediaan Gaji dan Tunjangan ASN*	14.365.034.062,00	13.650.549.182,00	(714.484.880,00)	95,03	
1.05 . 1-05.0-00.0-00.01 . 01.2.02.01 . 5.1	**BELANJA OPERASI**	14.365.034.062,00	13.650.549.182,00	(714.484.880,00)	95,03	
1.05 . 1-05.0-00.0-00.01 . 01.2.02.01 . 5.1.1	Belanja Pegawai	14.365.034.062,00	13.650.549.182,00	(714.484.880,00)	95,03	
1.05 . 1-05.0-00.0-00.01 . 01.2.02.05	*Koordinasi dan Penyusunan Laporan Keuangan Akhir Tahun SKPD*	8.155.600,00	7.370.000,00	(785.600,00)	90,37	
1.05 . 1-05.0-00.0-00.01 . 01.2.02.05 . 5.1	**BELANJA OPERASI**	8.155.600,00	7.370.000,00	(785.600,00)	90,37	
1.05 . 1-05.0-00.0-00.01 . 01.2.02.05 . 5.1.1	Belanja Pegawai	3.030.000,00	3.030.000,00	0,00	100,00	
1.05 . 1-05.0-00.0-00.01 . 01.2.02.05 . 5.1.2	Belanja Barang dan Jasa	5.125.600,00	4.340.000,00	(785.600,00)	84,67	
1.05 . 1-05.0-00.0-00.01 . 01.2.02.07	*Koordinasi dan Penyusunan Laporan Keuangan Bulanan/Triwulanan/Semesteran SKPD*	150.930.000,00	150.705.000,00	(225.000,00)	99,85	

Printed By SimDa

KODE REKENING	URAIAN	JUMLAH (Rp)		BERTAMBAH / (BERKURANG)		DASAR HUKUM
		ANGGARAN SETELAH PERUBAHAN	REALISASI	(Rp)	(%)	
1	2	3	4	5 = 4 - 3	6	7
1.05 . 1-05.0-00.0-00.01 . 01.2.02.07 . 5.1	**BELANJA OPERASI**	150.930.000,00	150.705.000,00	(225.000,00)	99,85	
1.05 . 1-05.0-00.0-00.01 . 01.2.02.07 . 5.1.1	Belanja Pegawai	140.568.000,00	140.568.000,00	0,00	100,00	
1.05 . 1-05.0-00.0-00.01 . 01.2.02.07 . 5.1.2	Belanja Barang dan Jasa	10.362.000,00	10.137.000,00	(225.000,00)	97,83	
1.05 . 1-05.0-00.0-00.01 . 01.2.05	***Administrasi Kepegawaian Perangkat Daerah***	1.293.667.104,00	1.265.648.520,00	(28.018.584,00)	97,83	
1.05 . 1-05.0-00.0-00.01 . 01.2.05.02	*Pengadaan Pakaian Dinas Beserta Atribut Kelengkapannya*	1.270.427.038,00	1.242.454.020,00	(27.973.018,00)	97,80	
1.05 . 1-05.0-00.0-00.01 . 01.2.05.02 . 5.1	**BELANJA OPERASI**	1.270.427.038,00	1.242.454.020,00	(27.973.018,00)	97,80	
1.05 . 1-05.0-00.0-00.01 . 01.2.05.02 . 5.1.1	Belanja Pegawai	20.870.000,00	14.490.000,00	(6.380.000,00)	69,43	
1.05 . 1-05.0-00.0-00.01 . 01.2.05.02 . 5.1.2	Belanja Barang dan Jasa	1.249.557.038,00	1.227.964.020,00	(21.593.018,00)	98,27	
1.05 . 1-05.0-00.0-00.01 . 01.2.05.03	*Pendataan dan Pengolahan Administrasi Kepegawaian*	7.730.000,00	7.710.000,00	(20.000,00)	99,74	
1.05 . 1-05.0-00.0-00.01 . 01.2.05.03 . 5.1	**BELANJA OPERASI**	7.730.000,00	7.710.000,00	(20.000,00)	99,74	
1.05 . 1-05.0-00.0-00.01 . 01.2.05.03 . 5.1.1	Belanja Pegawai	3.030.000,00	3.030.000,00	0,00	100,00	
1.05 . 1-05.0-00.0-00.01 . 01.2.05.03 . 5.1.2	Belanja Barang dan Jasa	4.700.000,00	4.680.000,00	(20.000,00)	99,57	
1.05 . 1-05.0-00.0-00.01 . 01.2.05.10	*Sosialisasi Peraturan Perundang-Undangan*	15.510.066,00	15.484.500,00	(25.566,00)	99,84	
1.05 . 1-05.0-00.0-00.01 . 01.2.05.10 . 5.1	**BELANJA OPERASI**	15.510.066,00	15.484.500,00	(25.566,00)	99,84	
1.05 . 1-05.0-00.0-00.01 . 01.2.05.10 . 5.1.1	Belanja Pegawai	2.020.000,00	2.020.000,00	0,00	100,00	
1.05 . 1-05.0-00.0-00.01 . 01.2.05.10 . 5.1.2	Belanja Barang dan Jasa	13.490.066,00	13.464.500,00	(25.566,00)	99,81	
1.05 . 1-05.0-00.0-00.01 . 01.2.06	***Administrasi Umum Perangkat Daerah***	341.508.600,00	329.243.247,00	(12.265.353,00)	96,41	
1.05 . 1-05.0-00.0-00.01 . 01.2.06.02	*Penyediaan Peralatan dan Perlengkapan Kantor*	80.000.000,00	75.641.500,00	(4.358.500,00)	94,55	
1.05 . 1-05.0-00.0-00.01 . 01.2.06.02 . 5.1	**BELANJA OPERASI**	80.000.000,00	75.641.500,00	(4.358.500,00)	94,55	
1.05 . 1-05.0-00.0-00.01 . 01.2.06.02 . 5.1.1	Belanja Pegawai	7.730.000,00	6.740.000,00	(990.000,00)	87,19	
1.05 . 1-05.0-00.0-00.01 . 01.2.06.02 . 5.1.2	Belanja Barang dan Jasa	72.270.000,00	68.901.500,00	(3.368.500,00)	95,34	
1.05 . 1-05.0-00.0-00.01 . 01.2.06.04	*Penyediaan Bahan Logistik Kantor*	109.191.200,00	101.629.000,00	(7.562.200,00)	93,07	
1.05 . 1-05.0-00.0-00.01 . 01.2.06.04 . 5.1	**BELANJA OPERASI**	100.859.200,00	93.319.000,00	(7.540.200,00)	92,52	
1.05 . 1-05.0-00.0-00.01 . 01.2.06.04 . 5.1.1	Belanja Pegawai	7.260.000,00	7.260.000,00	0,00	100,00	
1.05 . 1-05.0-00.0-00.01 . 01.2.06.04 . 5.1.2	Belanja Barang dan Jasa	93.599.200,00	86.059.000,00	(7.540.200,00)	91,94	
1.05 . 1-05.0-00.0-00.01 . 01.2.06.04 . 5.2	**BELANJA MODAL**	8.332.000,00	8.310.000,00	(22.000,00)	99,74	
1.05 . 1-05.0-00.0-00.01 . 01.2.06.04 . 5.2.2	Belanja Modal Peralatan dan Mesin	8.332.000,00	8.310.000,00	(22.000,00)	99,74	
1.05 . 1-05.0-00.0-00.01 . 01.2.06.05	*Penyediaan Barang Cetakan dan Penggandaan*	9.072.400,00	9.055.250,00	(17.150,00)	99,81	
1.05 . 1-05.0-00.0-00.01 . 01.2.06.05 . 5.1	**BELANJA OPERASI**	9.072.400,00	9.055.250,00	(17.150,00)	99,81	
1.05 . 1-05.0-00.0-00.01 . 01.2.06.05 . 5.1.2	Belanja Barang dan Jasa	9.072.400,00	9.055.250,00	(17.150,00)	99,81	
1.05 . 1-05.0-00.0-00.01 . 01.2.06.09	*Penyelenggaraan Rapat Koordinasi dan Konsultasi SKPD*	143.245.000,00	142.917.497,00	(327.503,00)	99,77	

Printed By SimDa

KODE REKENING	URAIAN	JUMLAH (Rp)		BERTAMBAH / (BERKURANG)		DASAR HUKUM
		ANGGARAN SETELAH PERUBAHAN	REALISASI	(Rp)	(%)	
1	2	3	4	5 = 4 - 3	6	7
1.05 . 1-05.0-00.0-00.01 . 01.2.06.09 . 5.1	**BELANJA OPERASI**	143.245.000,00	142.917.497,00	(327.503,00)	99,77	
1.05 . 1-05.0-00.0-00.01 . 01.2.06.09 . 5.1.1	Belanja Pegawai	6.060.000,00	6.060.000,00	0,00	100,00	
1.05 . 1-05.0-00.0-00.01 . 01.2.06.09 . 5.1.2	Belanja Barang dan Jasa	137.185.000,00	136.857.497,00	(327.503,00)	99,76	
1.05 . 1-05.0-00.0-00.01 . 01.2.07	***Pengadaan Barang Milik Daerah Penunjang Urusan Pemerintah Daerah***	169.635.000,00	166.245.600,00	(3.389.400,00)	98,00	
1.05 . 1-05.0-00.0-00.01 . 01.2.07.10	*Pengadaan Sarana dan Prasarana Gedung Kantor atau Bangunan Lainnya*	169.635.000,00	166.245.600,00	(3.389.400,00)	98,00	
1.05 . 1-05.0-00.0-00.01 . 01.2.07.10 . 5.1	**BELANJA OPERASI**	4.264.520,00	3.930.000,00	(334.520,00)	92,16	
1.05 . 1-05.0-00.0-00.01 . 01.2.07.10 . 5.1.1	Belanja Pegawai	3.630.000,00	3.630.000,00	0,00	100,00	
1.05 . 1-05.0-00.0-00.01 . 01.2.07.10 . 5.1.2	Belanja Barang dan Jasa	634.520,00	300.000,00	(334.520,00)	47,28	
1.05 . 1-05.0-00.0-00.01 . 01.2.07.10 . 5.2	**BELANJA MODAL**	165.370.480,00	162.315.600,00	(3.054.880,00)	98,15	
1.05 . 1-05.0-00.0-00.01 . 01.2.07.10 . 5.2.2	Belanja Modal Peralatan dan Mesin	165.370.480,00	162.315.600,00	(3.054.880,00)	98,15	
1.05 . 1-05.0-00.0-00.01 . 01.2.08	***Penyediaan Jasa Penunjang Urusan Pemerintahan Daerah***	6.956.156.260,00	6.894.053.149,00	(62.103.111,00)	99,11	
1.05 . 1-05.0-00.0-00.01 . 01.2.08.01	*Penyediaan Jasa Surat Menyurat*	6.500.000,00	6.500.000,00	0,00	100,00	
1.05 . 1-05.0-00.0-00.01 . 01.2.08.01 . 5.1	**BELANJA OPERASI**	6.500.000,00	6.500.000,00	0,00	100,00	
1.05 . 1-05.0-00.0-00.01 . 01.2.08.01 . 5.1.2	Belanja Barang dan Jasa	6.500.000,00	6.500.000,00	0,00	100,00	
1.05 . 1-05.0-00.0-00.01 . 01.2.08.02	*Penyediaan Jasa Komunikasi, Sumber Daya Air dan Listrik*	100.436.000,00	95.193.570,00	(5.242.430,00)	94,78	
1.05 . 1-05.0-00.0-00.01 . 01.2.08.02 . 5.1	**BELANJA OPERASI**	100.436.000,00	95.193.570,00	(5.242.430,00)	94,78	
1.05 . 1-05.0-00.0-00.01 . 01.2.08.02 . 5.1.1	Belanja Pegawai	7.260.000,00	7.260.000,00	0,00	100,00	
1.05 . 1-05.0-00.0-00.01 . 01.2.08.02 . 5.1.2	Belanja Barang dan Jasa	93.176.000,00	87.933.570,00	(5.242.430,00)	94,37	
1.05 . 1-05.0-00.0-00.01 . 01.2.08.03	*Penyediaan Jasa Peralatan dan Perlengkapan Kantor*	51.710.000,00	49.666.000,00	(2.044.000,00)	96,05	
1.05 . 1-05.0-00.0-00.01 . 01.2.08.03 . 5.1	**BELANJA OPERASI**	51.710.000,00	49.666.000,00	(2.044.000,00)	96,05	
1.05 . 1-05.0-00.0-00.01 . 01.2.08.03 . 5.1.1	Belanja Pegawai	6.060.000,00	6.060.000,00	0,00	100,00	
1.05 . 1-05.0-00.0-00.01 . 01.2.08.03 . 5.1.2	Belanja Barang dan Jasa	45.650.000,00	43.606.000,00	(2.044.000,00)	95,52	
1.05 . 1-05.0-00.0-00.01 . 01.2.08.04	*Penyediaan Jasa Pelayanan Umum Kantor*	6.797.510.260,00	6.742.693.579,00	(54.816.681,00)	99,19	
1.05 . 1-05.0-00.0-00.01 . 01.2.08.04 . 5.1	**BELANJA OPERASI**	6.797.510.260,00	6.742.693.579,00	(54.816.681,00)	99,19	
1.05 . 1-05.0-00.0-00.01 . 01.2.08.04 . 5.1.1	Belanja Pegawai	30.240.000,00	30.240.000,00	0,00	100,00	
1.05 . 1-05.0-00.0-00.01 . 01.2.08.04 . 5.1.2	Belanja Barang dan Jasa	6.767.270.260,00	6.712.453.579,00	(54.816.681,00)	99,19	
1.05 . 1-05.0-00.0-00.01 . 01.2.09	***Pemeliharaan Barang Milik Daerah Penunjang Urusan Pemerintahan Daerah***	410.354.000,00	394.035.973,00	(16.318.027,00)	96,02	
1.05 . 1-05.0-00.0-00.01 . 01.2.09.02	*Penyediaan Jasa Pemeliharaan, Biaya Pemeliharaan, Pajak dan Perizinan Kendaraan Dinas Operasional atau Lapangan*	105.000.000,00	101.381.080,00	(3.618.920,00)	96,55	

Printed By SimDa

KODE REKENING	URAIAN	JUMLAH (Rp)		BERTAMBAH / (BERKURANG)		DASAR HUKUM
		ANGGARAN SETELAH PERUBAHAN	REALISASI	(Rp)	(%)	
1	2	3	4	5 = 4 - 3	6	7
1.05 . 1-05.0-00.0-00.01 . 01.2.09.02 . 5.1	**BELANJA OPERASI**	105.000.000,00	101.381.080,00	(3.618.920,00)	96,55	
1.05 . 1-05.0-00.0-00.01 . 01.2.09.02 . 5.1.1	Belanja Pegawai	14.520.000,00	14.520.000,00	0,00	100,00	
1.05 . 1-05.0-00.0-00.01 . 01.2.09.02 . 5.1.2	Belanja Barang dan Jasa	90.480.000,00	86.861.080,00	(3.618.920,00)	96,00	
1.05 . 1-05.0-00.0-00.01 . 01.2.09.08	*Pemeliharaan Aset Tak Berwujud*	63.030.000,00	63.030.000,00	0,00	100,00	
1.05 . 1-05.0-00.0-00.01 . 01.2.09.08 . 5.1	**BELANJA OPERASI**	63.030.000,00	63.030.000,00	0,00	100,00	
1.05 . 1-05.0-00.0-00.01 . 01.2.09.08 . 5.1.1	Belanja Pegawai	3.030.000,00	3.030.000,00	0,00	100,00	
1.05 . 1-05.0-00.0-00.01 . 01.2.09.08 . 5.1.2	Belanja Barang dan Jasa	60.000.000,00	60.000.000,00	0,00	100,00	
1.05 . 1-05.0-00.0-00.01 . 01.2.09.09	*Pemeliharaan/Rehabilitasi Gedung Kantor dan Bangunan Lainnya*	242.324.000,00	229.624.893,00	(12.699.107,00)	94,76	
1.05 . 1-05.0-00.0-00.01 . 01.2.09.09 . 5.1	**BELANJA OPERASI**	242.324.000,00	229.624.893,00	(12.699.107,00)	94,76	
1.05 . 1-05.0-00.0-00.01 . 01.2.09.09 . 5.1.1	Belanja Pegawai	9.090.000,00	9.090.000,00	0,00	100,00	
1.05 . 1-05.0-00.0-00.01 . 01.2.09.09 . 5.1.2	Belanja Barang dan Jasa	233.234.000,00	220.534.893,00	(12.699.107,00)	94,56	
1.05 . 1-05.0-00.0-00.01 . 02	**Program Peningkatan Ketenteraman Dan Ketertiban Umum**	1.277.484.494,00	1.160.858.530,00	(116.625.964,00)	90,87	
1.05 . 1-05.0-00.0-00.01 . 02.2.01	***Penanganan Gangguan Ketenteraman dan Ketertiban Umum dalam 1 (satu) Daerah Kabupaten/Kota***	937.786.594,00	913.147.130,00	(24.639.464,00)	97,37	
1.05 . 1-05.0-00.0-00.01 . 02.2.01.01	*Pencegahan Gangguan Ketenteraman dan Ketertiban Umum melalui Deteksi Dini dan Cegah*	301.500.000,00	298.880.000,00	(2.620.000,00)	99,13	
1.05 . 1-05.0-00.0-00.01 . 02.2.01.01 . 5.1	**BELANJA OPERASI**	301.500.000,00	298.880.000,00	(2.620.000,00)	99,13	
1.05 . 1-05.0-00.0-00.01 . 02.2.01.01 . 5.1.1	Belanja Pegawai	8.460.000,00	8.460.000,00	0,00	100,00	
1.05 . 1-05.0-00.0-00.01 . 02.2.01.01 . 5.1.2	Belanja Barang dan Jasa	293.040.000,00	290.420.000,00	(2.620.000,00)	99,11	
1.05 . 1-05.0-00.0-00.01 . 02.2.01.02	*Penindakan atas Gangguan Ketenteraman dan Ketertiban Umum Berdasarkan Perda dan Perkada melalui Penertiban dan Penanganan Unjuk Rasa dan Kerusuhan Massa*	33.259.500,00	31.440.500,00	(1.819.000,00)	94,53	
1.05 . 1-05.0-00.0-00.01 . 02.2.01.02 . 5.1	**BELANJA OPERASI**	33.259.500,00	31.440.500,00	(1.819.000,00)	94,53	
1.05 . 1-05.0-00.0-00.01 . 02.2.01.02 . 5.1.1	Belanja Pegawai	6.060.000,00	6.060.000,00	0,00	100,00	
1.05 . 1-05.0-00.0-00.01 . 02.2.01.02 . 5.1.2	Belanja Barang dan Jasa	27.199.500,00	25.380.500,00	(1.819.000,00)	93,31	
1.05 . 1-05.0-00.0-00.01 . 02.2.01.03	*Koordinasi Penyelenggaraan Ketentraman dan Ketertiban Umum serta Perlindungan Masyarakat Tingkat Kabupaten/Kota*	40.364.500,00	40.334.200,00	(30.300,00)	99,92	
1.05 . 1-05.0-00.0-00.01 . 02.2.01.03 . 5.1	**BELANJA OPERASI**	40.364.500,00	40.334.200,00	(30.300,00)	99,92	
1.05 . 1-05.0-00.0-00.01 . 02.2.01.03 . 5.1.1	Belanja Pegawai	6.060.000,00	6.060.000,00	0,00	100,00	
1.05 . 1-05.0-00.0-00.01 . 02.2.01.03 . 5.1.2	Belanja Barang dan Jasa	34.304.500,00	34.274.200,00	(30.300,00)	99,91	
1.05 . 1-05.0-00.0-00.01 . 02.2.01.04	*Pemberdayaan Perlindungan Masyarakat dalam rangka Ketentraman dan Ketertiban Umum*	75.527.500,00	74.668.800,00	(858.700,00)	98,86	

Printed By SimDa

KODE REKENING	URAIAN	JUMLAH (Rp)		BERTAMBAH / (BERKURANG)		DASAR HUKUM
		ANGGARAN SETELAH PERUBAHAN	REALISASI	(Rp)	(%)	
1	2	3	4	5 = 4 - 3	6	7
1.05 . 1-05.0-00.0-00.01 . 02.2.01.04 . 5.1	**BELANJA OPERASI**	75.527.500,00	74.668.800,00	(858.700,00)	98,86	
1.05 . 1-05.0-00.0-00.01 . 02.2.01.04 . 5.1.1	Belanja Pegawai	6.060.000,00	6.060.000,00	0,00	100,00	
1.05 . 1-05.0-00.0-00.01 . 02.2.01.04 . 5.1.2	Belanja Barang dan Jasa	69.467.500,00	68.608.800,00	(858.700,00)	98,76	
1.05 . 1-05.0-00.0-00.01 . 02.2.01.05	*Peningkatan Kapasitas SDM Satuan Polisi Pamongpraja dan Satuan Perlindungan Masyarakat termasuk dalam Pelaksanaan Tugas yang Bernuansa Hak Asasi Manusia*	100.000.000,00	91.741.000,00	(8.259.000,00)	91,74	
1.05 . 1-05.0-00.0-00.01 . 02.2.01.05 . 5.1	**BELANJA OPERASI**	100.000.000,00	91.741.000,00	(8.259.000,00)	91,74	
1.05 . 1-05.0-00.0-00.01 . 02.2.01.05 . 5.1.1	Belanja Pegawai	7.260.000,00	7.260.000,00	0,00	100,00	
1.05 . 1-05.0-00.0-00.01 . 02.2.01.05 . 5.1.2	Belanja Barang dan Jasa	92.740.000,00	84.481.000,00	(8.259.000,00)	91,09	
1.05 . 1-05.0-00.0-00.01 . 02.2.01.07	*Kerjasama antar Lembaga dan Kemitraan dalam Teknik Pencegahan dan Penanganan Gangguan Ketentraman dan Ketertiban Umum*	17.052.000,00	16.642.000,00	(410.000,00)	97,60	
1.05 . 1-05.0-00.0-00.01 . 02.2.01.07 . 5.1	**BELANJA OPERASI**	17.052.000,00	16.642.000,00	(410.000,00)	97,60	
1.05 . 1-05.0-00.0-00.01 . 02.2.01.07 . 5.1.1	Belanja Pegawai	2.020.000,00	2.020.000,00	0,00	100,00	
1.05 . 1-05.0-00.0-00.01 . 02.2.01.07 . 5.1.2	Belanja Barang dan Jasa	15.032.000,00	14.622.000,00	(410.000,00)	97,27	
1.05 . 1-05.0-00.0-00.01 . 02.2.01.08	*Pengadaan dan Pemeliharaan Sarana dan Prasarana Ketentraman dan Ketertiban Umum*	357.248.912,00	351.910.630,00	(5.338.282,00)	98,51	
1.05 . 1-05.0-00.0-00.01 . 02.2.01.08 . 5.1	**BELANJA OPERASI**	357.248.912,00	351.910.630,00	(5.338.282,00)	98,51	
1.05 . 1-05.0-00.0-00.01 . 02.2.01.08 . 5.1.1	Belanja Pegawai	7.260.000,00	7.260.000,00	0,00	100,00	
1.05 . 1-05.0-00.0-00.01 . 02.2.01.08 . 5.1.2	Belanja Barang dan Jasa	349.988.912,00	344.650.630,00	(5.338.282,00)	98,47	
1.05 . 1-05.0-00.0-00.01 . 02.2.01.09	*Penyusunan SOP Ketertiban Umum dan Ketenteraman Masyarakat*	10.000.000,00	7.530.000,00	(2.470.000,00)	75,30	
1.05 . 1-05.0-00.0-00.01 . 02.2.01.09 . 5.1	**BELANJA OPERASI**	10.000.000,00	7.530.000,00	(2.470.000,00)	75,30	
1.05 . 1-05.0-00.0-00.01 . 02.2.01.09 . 5.1.1	Belanja Pegawai	3.030.000,00	3.030.000,00	0,00	100,00	
1.05 . 1-05.0-00.0-00.01 . 02.2.01.09 . 5.1.2	Belanja Barang dan Jasa	6.970.000,00	4.500.000,00	(2.470.000,00)	64,56	
1.05 . 1-05.0-00.0-00.01 . 02.2.01.10	*Penyediaan Layanan dalam rangka Dampak Penegakan Peraturan Daerah dan Perkada*	2.834.182,00	0,00	(2.834.182,00)	0,00	
1.05 . 1-05.0-00.0-00.01 . 02.2.01.10 . 5.1	**BELANJA OPERASI**	2.834.182,00	0,00	(2.834.182,00)	0,00	
1.05 . 1-05.0-00.0-00.01 . 02.2.01.10 . 5.1.1	Belanja Pegawai	1.010.000,00	0,00	(1.010.000,00)	0,00	
1.05 . 1-05.0-00.0-00.01 . 02.2.01.10 . 5.1.2	Belanja Barang dan Jasa	1.824.182,00	0,00	(1.824.182,00)	0,00	
1.05 . 1-05.0-00.0-00.01 . 02.2.02	***Penegakan Peraturan Daerah Kabupaten/Kota dan Peraturan Bupati/Wali Kota***	280.219.900,00	214.956.500,00	(65.263.400,00)	76,71	
1.05 . 1-05.0-00.0-00.01 . 02.2.02.01	*Sosialisasi Penegakan Peraturan Daerah dan Peraturan Bupati/Wali Kota*	94.427.500,00	89.451.600,00	(4.975.900,00)	94,73	
1.05 . 1-05.0-00.0-00.01 . 02.2.02.01 . 5.1	**BELANJA OPERASI**	94.427.500,00	89.451.600,00	(4.975.900,00)	94,73	

Printed By SimDa

KODE REKENING	URAIAN	JUMLAH (Rp)		BERTAMBAH / (BERKURANG)		DASAR HUKUM
		ANGGARAN SETELAH PERUBAHAN	REALISASI	(Rp)	(%)	
1	2	3	4	5 = 4 - 3	6	7
1.05 . 1-05.0-00.0-00.01 . 02.2.02.01 . 5.1.1	Belanja Pegawai	6.060.000,00	6.060.000,00	0,00	100,00	
1.05 . 1-05.0-00.0-00.01 . 02.2.02.01 . 5.1.2	Belanja Barang dan Jasa	88.367.500,00	83.391.600,00	(4.975.900,00)	94,37	
1.05 . 1-05.0-00.0-00.01 . 02.2.02.01 . 5.2	**BELANJA MODAL**	0,00	0,00	0,00	0,00	
1.05 . 1-05.0-00.0-00.01 . 02.2.02.01 . 5.2.2	Belanja Modal Peralatan dan Mesin	0,00	0,00	0,00	0,00	
1.05 . 1-05.0-00.0-00.01 . 02.2.02.02	*Pengawasan atas Kepatuhan terhadap Pelaksanaan Peraturan Daerah dan Peraturan Bupati/Wali Kota*	75.530.000,00	75.379.400,00	(150.600,00)	99,80	
1.05 . 1-05.0-00.0-00.01 . 02.2.02.02 . 5.1	**BELANJA OPERASI**	75.530.000,00	75.379.400,00	(150.600,00)	99,80	
1.05 . 1-05.0-00.0-00.01 . 02.2.02.02 . 5.1.1	Belanja Pegawai	7.260.000,00	7.260.000,00	0,00	100,00	
1.05 . 1-05.0-00.0-00.01 . 02.2.02.02 . 5.1.2	Belanja Barang dan Jasa	68.270.000,00	68.119.400,00	(150.600,00)	99,78	
1.05 . 1-05.0-00.0-00.01 . 02.2.02.02 . 5.2	**BELANJA MODAL**	0,00	0,00	0,00	0,00	
1.05 . 1-05.0-00.0-00.01 . 02.2.02.02 . 5.2.2	Belanja Modal Peralatan dan Mesin	0,00	0,00	0,00	0,00	
1.05 . 1-05.0-00.0-00.01 . 02.2.02.03	*Penanganan atas Pelanggaran Peraturan Daerah dan Peraturan Bupati/Wali Kota*	110.262.400,00	50.125.500,00	(60.136.900,00)	45,46	
1.05 . 1-05.0-00.0-00.01 . 02.2.02.03 . 5.1	**BELANJA OPERASI**	110.262.400,00	50.125.500,00	(60.136.900,00)	45,46	
1.05 . 1-05.0-00.0-00.01 . 02.2.02.03 . 5.1.1	Belanja Pegawai	7.260.000,00	7.260.000,00	0,00	100,00	
1.05 . 1-05.0-00.0-00.01 . 02.2.02.03 . 5.1.2	Belanja Barang dan Jasa	103.002.400,00	42.865.500,00	(60.136.900,00)	41,62	
1.05 . 1-05.0-00.0-00.01 . 02.2.02.03 . 5.2	**BELANJA MODAL**	0,00	0,00	0,00	0,00	
1.05 . 1-05.0-00.0-00.01 . 02.2.02.03 . 5.2.2	Belanja Modal Peralatan dan Mesin	0,00	0,00	0,00	0,00	
1.05 . 1-05.0-00.0-00.01 . 02.2.03	***Pembinaan Penyidik Pegawai Negeri Sipil (PPNS) Kabupaten/Kota***	59.478.000,00	32.754.900,00	(26.723.100,00)	55,07	
1.05 . 1-05.0-00.0-00.01 . 02.2.03.01	*Pengembangan Kapasitas dan Karier PPNS*	59.478.000,00	32.754.900,00	(26.723.100,00)	55,07	
1.05 . 1-05.0-00.0-00.01 . 02.2.03.01 . 5.1	**BELANJA OPERASI**	59.478.000,00	32.754.900,00	(26.723.100,00)	55,07	
1.05 . 1-05.0-00.0-00.01 . 02.2.03.01 . 5.1.1	Belanja Pegawai	2.020.000,00	2.020.000,00	0,00	100,00	
1.05 . 1-05.0-00.0-00.01 . 02.2.03.01 . 5.1.2	Belanja Barang dan Jasa	57.458.000,00	30.734.900,00	(26.723.100,00)	53,49	
	SURPLUS / (DEFISIT)	(25.231.896.120,00)	(24.258.866.915,00)	973.029.205,00	96,14	

Printed By SimDa

Lampiran I.3 : Peraturan Daerah Kabupaten Kutai Kartanegara
Nomor 3 Tahun 2023
Tentang Pertanggungjawaban Pelaksanaan Anggaran
Pendapatan dan Belanja Daerah Tahun 2022

PEMERINTAH KABUPATEN KUTAI KARTANEGARA

RINCIAN APBD MENURUT URUSAN PEMERINTAHAN DAERAH, ORGANISASI, PROGRAM, KEGIATAN, SUB KEGIATAN, KELOMPOK, DAN JENIS PENDAPATAN, BELANJA DAN PEMBIAYAAN

TAHUN ANGGARAN 2022

Urusan Pemerintahan : 1.05 URUSAN PEMERINTAHAN WAJIB YANG BERKAITAN DENGAN PELAYANAN DASAR Ketentraman dan Ketertiban Umum serta Perlindungan Masyarakat
Organisasi : 1.05 . 1-05.8-01.0-00.03 Badan Kesatuan Bangsa dan Politik

KODE REKENING	URAIAN	JUMLAH (Rp)		BERTAMBAH / (BERKURANG)		DASAR HUKUM
		ANGGARAN SETELAH PERUBAHAN	REALISASI	(Rp)	(%)	
1	2	3	4	5 = 4 - 3	6	7
8.01 . 1-05.8-01.0-00.03 . 01.2.01.01 . 5	**BELANJA DAERAH**	22.030.375.662,00	18.474.777.371,00	(3.555.598.291,00)	83,86	
8.01 . 1-05.8-01.0-00.03 . 01	**Program Penunjang Urusan Pemerintahan Daerah Kabupaten/Kota**	11.412.173.362,00	9.531.902.457,00	(1.880.270.905,00)	83,52	
8.01 . 1-05.8-01.0-00.03 . 01.2.01	***Perencanaan, Penganggaran, dan Evaluasi Kinerja Perangkat Daerah***	73.768.000,00	67.018.776,00	(6.749.224,00)	90,85	
8.01 . 1-05.8-01.0-00.03 . 01.2.01.01	*Penyusunan Dokumen Perencanaan Perangkat Daerah*	22.400.000,00	19.049.000,00	(3.351.000,00)	85,04	
8.01 . 1-05.8-01.0-00.03 . 01.2.01.01 . 5.1	**BELANJA OPERASI**	22.400.000,00	19.049.000,00	(3.351.000,00)	85,04	
8.01 . 1-05.8-01.0-00.03 . 01.2.01.01 . 5.1.2	Belanja Barang dan Jasa	22.400.000,00	19.049.000,00	(3.351.000,00)	85,04	
8.01 . 1-05.8-01.0-00.03 . 01.2.01.06	*Koordinasi dan Penyusunan Laporan Capaian Kinerja dan Ikhtisar Realisasi Kinerja SKPD*	51.368.000,00	47.969.776,00	(3.398.224,00)	93,38	
8.01 . 1-05.8-01.0-00.03 . 01.2.01.06 . 5.1	**BELANJA OPERASI**	51.368.000,00	47.969.776,00	(3.398.224,00)	93,38	
8.01 . 1-05.8-01.0-00.03 . 01.2.01.06 . 5.1.2	Belanja Barang dan Jasa	51.368.000,00	47.969.776,00	(3.398.224,00)	93,38	
8.01 . 1-05.8-01.0-00.03 . 01.2.02	***Administrasi Keuangan Perangkat Daerah***	8.596.478.485,00	7.052.324.377,00	(1.544.154.108,00)	82,04	
8.01 . 1-05.8-01.0-00.03 . 01.2.02.01	*Penyediaan Gaji dan Tunjangan ASN*	8.477.738.485,00	6.934.259.377,00	(1.543.479.108,00)	81,79	
8.01 . 1-05.8-01.0-00.03 . 01.2.02.01 . 5.1	**BELANJA OPERASI**	8.477.738.485,00	6.934.259.377,00	(1.543.479.108,00)	81,79	
8.01 . 1-05.8-01.0-00.03 . 01.2.02.01 . 5.1.1	Belanja Pegawai	8.477.738.485,00	6.934.259.377,00	(1.543.479.108,00)	81,79	
8.01 . 1-05.8-01.0-00.03 . 01.2.02.05	*Koordinasi dan Penyusunan Laporan Keuangan Akhir Tahun SKPD*	14.050.000,00	14.045.000,00	(5.000,00)	99,96	
8.01 . 1-05.8-01.0-00.03 . 01.2.02.05 . 5.1	**BELANJA OPERASI**	14.050.000,00	14.045.000,00	(5.000,00)	99,96	
8.01 . 1-05.8-01.0-00.03 . 01.2.02.05 . 5.1.2	Belanja Barang dan Jasa	14.050.000,00	14.045.000,00	(5.000,00)	99,96	
8.01 . 1-05.8-01.0-00.03 . 01.2.02.07	*Koordinasi dan Penyusunan Laporan Keuangan Bulanan/Triwulanan/Semesteran SKPD*	104.690.000,00	104.020.000,00	(670.000,00)	99,36	
8.01 . 1-05.8-01.0-00.03 . 01.2.02.07 . 5.1	**BELANJA OPERASI**	104.690.000,00	104.020.000,00	(670.000,00)	99,36	
8.01 . 1-05.8-01.0-00.03 . 01.2.02.07 . 5.1.1	Belanja Pegawai	95.640.000,00	95.640.000,00	0,00	100,00	

Printed By SimDa

KODE REKENING	URAIAN	JUMLAH (Rp)		BERTAMBAH / (BERKURANG)		DASAR HUKUM
		ANGGARAN SETELAH PERUBAHAN	REALISASI	(Rp)	(%)	
1	2	3	4	5 = 4 - 3	6	7
8.01 . 1-05.8-01.0-00.03 . 01.2.02.07 . 5.1.2	Belanja Barang dan Jasa	9.050.000,00	8.380.000,00	(670.000,00)	92,60	
8.01 . 1-05.8-01.0-00.03 . 01.2.03	***Administrasi Barang Milik Daerah pada Perangkat Daerah***	40.800.000,00	40.800.000,00	0,00	100,00	
8.01 . 1-05.8-01.0-00.03 . 01.2.03.05	*Rekonsiliasi dan Penyusunan Laporan Barang Milik Daerah pada SKPD*	40.800.000,00	40.800.000,00	0,00	100,00	
8.01 . 1-05.8-01.0-00.03 . 01.2.03.05 . 5.1	**BELANJA OPERASI**	40.800.000,00	40.800.000,00	0,00	100,00	
8.01 . 1-05.8-01.0-00.03 . 01.2.03.05 . 5.1.1	Belanja Pegawai	40.800.000,00	40.800.000,00	0,00	100,00	
8.01 . 1-05.8-01.0-00.03 . 01.2.05	***Administrasi Kepegawaian Perangkat Daerah***	20.000.000,00	9.300.000,00	(10.700.000,00)	46,50	
8.01 . 1-05.8-01.0-00.03 . 01.2.05.10	*Sosialisasi Peraturan Perundang-Undangan*	20.000.000,00	9.300.000,00	(10.700.000,00)	46,50	
8.01 . 1-05.8-01.0-00.03 . 01.2.05.10 . 5.1	**BELANJA OPERASI**	20.000.000,00	9.300.000,00	(10.700.000,00)	46,50	
8.01 . 1-05.8-01.0-00.03 . 01.2.05.10 . 5.1.2	Belanja Barang dan Jasa	20.000.000,00	9.300.000,00	(10.700.000,00)	46,50	
8.01 . 1-05.8-01.0-00.03 . 01.2.06	***Administrasi Umum Perangkat Daerah***	808.099.300,00	797.857.241,00	(10.242.059,00)	98,73	
8.01 . 1-05.8-01.0-00.03 . 01.2.06.01	*Penyediaan Komponen Instalasi Listrik/Penerangan Bangunan Kantor*	3.750.000,00	3.750.000,00	0,00	100,00	
8.01 . 1-05.8-01.0-00.03 . 01.2.06.01 . 5.1	**BELANJA OPERASI**	3.750.000,00	3.750.000,00	0,00	100,00	
8.01 . 1-05.8-01.0-00.03 . 01.2.06.01 . 5.1.2	Belanja Barang dan Jasa	3.750.000,00	3.750.000,00	0,00	100,00	
8.01 . 1-05.8-01.0-00.03 . 01.2.06.02	*Penyediaan Peralatan dan Perlengkapan Kantor*	147.288.800,00	144.487.150,00	(2.801.650,00)	98,10	
8.01 . 1-05.8-01.0-00.03 . 01.2.06.02 . 5.1	**BELANJA OPERASI**	147.288.800,00	144.487.150,00	(2.801.650,00)	98,10	
8.01 . 1-05.8-01.0-00.03 . 01.2.06.02 . 5.1.2	Belanja Barang dan Jasa	147.288.800,00	144.487.150,00	(2.801.650,00)	98,10	
8.01 . 1-05.8-01.0-00.03 . 01.2.06.04	*Penyediaan Bahan Logistik Kantor*	19.564.000,00	18.894.000,00	(670.000,00)	96,58	
8.01 . 1-05.8-01.0-00.03 . 01.2.06.04 . 5.1	**BELANJA OPERASI**	19.564.000,00	18.894.000,00	(670.000,00)	96,58	
8.01 . 1-05.8-01.0-00.03 . 01.2.06.04 . 5.1.2	Belanja Barang dan Jasa	19.564.000,00	18.894.000,00	(670.000,00)	96,58	
8.01 . 1-05.8-01.0-00.03 . 01.2.06.05	*Penyediaan Barang Cetakan dan Penggandaan*	257.307.500,00	255.280.000,00	(2.027.500,00)	99,21	
8.01 . 1-05.8-01.0-00.03 . 01.2.06.05 . 5.1	**BELANJA OPERASI**	257.307.500,00	255.280.000,00	(2.027.500,00)	99,21	
8.01 . 1-05.8-01.0-00.03 . 01.2.06.05 . 5.1.2	Belanja Barang dan Jasa	257.307.500,00	255.280.000,00	(2.027.500,00)	99,21	
8.01 . 1-05.8-01.0-00.03 . 01.2.06.09	*Penyelenggaraan Rapat Koordinasi dan Konsultasi SKPD*	350.189.000,00	348.646.091,00	(1.542.909,00)	99,56	
8.01 . 1-05.8-01.0-00.03 . 01.2.06.09 . 5.1	**BELANJA OPERASI**	350.189.000,00	348.646.091,00	(1.542.909,00)	99,56	
8.01 . 1-05.8-01.0-00.03 . 01.2.06.09 . 5.1.2	Belanja Barang dan Jasa	350.189.000,00	348.646.091,00	(1.542.909,00)	99,56	
8.01 . 1-05.8-01.0-00.03 . 01.2.06.10	*Penatausahaan Arsip Dinamis pada SKPD*	30.000.000,00	26.800.000,00	(3.200.000,00)	89,33	
8.01 . 1-05.8-01.0-00.03 . 01.2.06.10 . 5.1	**BELANJA OPERASI**	30.000.000,00	26.800.000,00	(3.200.000,00)	89,33	
8.01 . 1-05.8-01.0-00.03 . 01.2.06.10 . 5.1.2	Belanja Barang dan Jasa	30.000.000,00	26.800.000,00	(3.200.000,00)	89,33	
8.01 . 1-05.8-01.0-00.03 . 01.2.07	***Pengadaan Barang Milik Daerah Penunjang Urusan Pemerintah Daerah***	393.172.000,00	152.744.000,00	(240.428.000,00)	38,85	

Printed By SimDa

KODE REKENING	URAIAN	JUMLAH (Rp)		BERTAMBAH / (BERKURANG)		DASAR HUKUM
		ANGGARAN SETELAH PERUBAHAN	REALISASI	(Rp)	(%)	
1	2	3	4	5 = 4 - 3	6	7
8.01 . 1-05.8-01.0-00.03 . 01.2.07.10	*Pengadaan Sarana dan Prasarana Gedung Kantor atau Bangunan Lainnya*	393.172.000,00	152.744.000,00	(240.428.000,00)	38,85	
8.01 . 1-05.8-01.0-00.03 . 01.2.07.10 . 5.1	**BELANJA OPERASI**	17.403.000,00	16.236.000,00	(1.167.000,00)	93,29	
8.01 . 1-05.8-01.0-00.03 . 01.2.07.10 . 5.1.1	Belanja Pegawai	7.440.000,00	7.440.000,00	0,00	100,00	
8.01 . 1-05.8-01.0-00.03 . 01.2.07.10 . 5.1.2	Belanja Barang dan Jasa	9.963.000,00	8.796.000,00	(1.167.000,00)	88,29	
8.01 . 1-05.8-01.0-00.03 . 01.2.07.10 . 5.2	**BELANJA MODAL**	375.769.000,00	136.508.000,00	(239.261.000,00)	36,33	
8.01 . 1-05.8-01.0-00.03 . 01.2.07.10 . 5.2.2	Belanja Modal Peralatan dan Mesin	375.769.000,00	136.508.000,00	(239.261.000,00)	36,33	
8.01 . 1-05.8-01.0-00.03 . 01.2.08	***Penyediaan Jasa Penunjang Urusan Pemerintahan Daerah***	507.382.777,00	480.095.759,00	(27.287.018,00)	94,62	
8.01 . 1-05.8-01.0-00.03 . 01.2.08.02	*Penyediaan Jasa Komunikasi, Sumber Daya Air dan Listrik*	126.599.369,00	103.463.927,00	(23.135.442,00)	81,73	
8.01 . 1-05.8-01.0-00.03 . 01.2.08.02 . 5.1	**BELANJA OPERASI**	126.599.369,00	103.463.927,00	(23.135.442,00)	81,73	
8.01 . 1-05.8-01.0-00.03 . 01.2.08.02 . 5.1.2	Belanja Barang dan Jasa	126.599.369,00	103.463.927,00	(23.135.442,00)	81,73	
8.01 . 1-05.8-01.0-00.03 . 01.2.08.04	*Penyediaan Jasa Pelayanan Umum Kantor*	380.783.408,00	376.631.832,00	(4.151.576,00)	98,91	
8.01 . 1-05.8-01.0-00.03 . 01.2.08.04 . 5.1	**BELANJA OPERASI**	380.783.408,00	376.631.832,00	(4.151.576,00)	98,91	
8.01 . 1-05.8-01.0-00.03 . 01.2.08.04 . 5.1.2	Belanja Barang dan Jasa	380.783.408,00	376.631.832,00	(4.151.576,00)	98,91	
8.01 . 1-05.8-01.0-00.03 . 01.2.09	***Pemeliharaan Barang Milik Daerah Penunjang Urusan Pemerintahan Daerah***	972.472.800,00	931.762.304,00	(40.710.496,00)	95,81	
8.01 . 1-05.8-01.0-00.03 . 01.2.09.01	*Penyediaan Jasa Pemeliharaan, Biaya Pemeliharaan, dan Pajak Kendaraan Perorangan Dinas atau Kendaraan Dinas Jabatan*	99.660.000,00	98.120.000,00	(1.540.000,00)	98,45	
8.01 . 1-05.8-01.0-00.03 . 01.2.09.01 . 5.1	**BELANJA OPERASI**	99.660.000,00	98.120.000,00	(1.540.000,00)	98,45	
8.01 . 1-05.8-01.0-00.03 . 01.2.09.01 . 5.1.2	Belanja Barang dan Jasa	99.660.000,00	98.120.000,00	(1.540.000,00)	98,45	
8.01 . 1-05.8-01.0-00.03 . 01.2.09.02	*Penyediaan Jasa Pemeliharaan, Biaya Pemeliharaan, Pajak dan Perizinan Kendaraan Dinas Operasional atau Lapangan*	450.152.800,00	425.321.600,00	(24.831.200,00)	94,48	
8.01 . 1-05.8-01.0-00.03 . 01.2.09.02 . 5.1	**BELANJA OPERASI**	450.152.800,00	425.321.600,00	(24.831.200,00)	94,48	
8.01 . 1-05.8-01.0-00.03 . 01.2.09.02 . 5.1.1	Belanja Pegawai	1.690.000,00	1.690.000,00	0,00	100,00	
8.01 . 1-05.8-01.0-00.03 . 01.2.09.02 . 5.1.2	Belanja Barang dan Jasa	448.462.800,00	423.631.600,00	(24.831.200,00)	94,46	
8.01 . 1-05.8-01.0-00.03 . 01.2.09.06	*Pemeliharaan Peralatan dan Mesin Lainnya*	23.050.000,00	13.093.000,00	(9.957.000,00)	56,80	
8.01 . 1-05.8-01.0-00.03 . 01.2.09.06 . 5.1	**BELANJA OPERASI**	23.050.000,00	13.093.000,00	(9.957.000,00)	56,80	
8.01 . 1-05.8-01.0-00.03 . 01.2.09.06 . 5.1.2	Belanja Barang dan Jasa	23.050.000,00	13.093.000,00	(9.957.000,00)	56,80	
8.01 . 1-05.8-01.0-00.03 . 01.2.09.09	*Pemeliharaan/Rehabilitasi Gedung Kantor dan Bangunan Lainnya*	399.610.000,00	395.227.704,00	(4.382.296,00)	98,90	
8.01 . 1-05.8-01.0-00.03 . 01.2.09.09 . 5.1	**BELANJA OPERASI**	399.610.000,00	395.227.704,00	(4.382.296,00)	98,90	

Printed By SimDa

KODE REKENING	URAIAN	JUMLAH (Rp)		BERTAMBAH / (BERKURANG)		DASAR HUKUM
		ANGGARAN SETELAH PERUBAHAN	REALISASI	(Rp)	(%)	
1	2	3	4	5 = 4 - 3	6	7
8.01 . 1-05.8-01.0-00.03 . 01.2.09.09 . 5.1.1	Belanja Pegawai	3.780.000,00	3.780.000,00	0,00	100,00	
8.01 . 1-05.8-01.0-00.03 . 01.2.09.09 . 5.1.2	Belanja Barang dan Jasa	395.830.000,00	391.447.704,00	(4.382.296,00)	98,89	
8.01 . 1-05.8-01.0-00.03 . 02	**Program Penguatan Ideologi Pancasila Dan Karakter Kebangsaan**	1.650.000.000,00	1.452.536.605,00	(197.463.395,00)	88,03	
8.01 . 1-05.8-01.0-00.03 . 02.2.01	***Perumusan Kebijakan Teknis dan Pemantapan Pelaksanaan Bidang Ideologi Pancasila dan Karakter Kebangsaan***	1.650.000.000,00	1.452.536.605,00	(197.463.395,00)	88,03	
8.01 . 1-05.8-01.0-00.03 . 02.2.01.03	*Pelaksanaan Kebijakan di Bidang Ideologi Wawasan Kebangsaan, Bela Negara, Karakter Bangsa, Pembauran Kebangsaan, Bineka Tunggal Ika dan Sejarah Kebangsaan*	1.350.000.000,00	1.215.460.570,00	(134.539.430,00)	90,03	
8.01 . 1-05.8-01.0-00.03 . 02.2.01.03 . 5.1	**BELANJA OPERASI**	1.350.000.000,00	1.215.460.570,00	(134.539.430,00)	90,03	
8.01 . 1-05.8-01.0-00.03 . 02.2.01.03 . 5.1.1	Belanja Pegawai	9.550.000,00	9.550.000,00	0,00	100,00	
8.01 . 1-05.8-01.0-00.03 . 02.2.01.03 . 5.1.2	Belanja Barang dan Jasa	590.450.000,00	455.910.570,00	(134.539.430,00)	77,21	
8.01 . 1-05.8-01.0-00.03 . 02.2.01.03 . 5.1.5	Belanja Hibah	750.000.000,00	750.000.000,00	0,00	100,00	
8.01 . 1-05.8-01.0-00.03 . 02.2.01.04	*Pelaksanaan Koordinasi di Bidang Ideologi Wawasan Kebangsaan, Bela Negara, Karakter*	300.000.000,00	237.076.035,00	(62.923.965,00)	79,03	
8.01 . 1-05.8-01.0-00.03 . 02.2.01.04 . 5.1	**BELANJA OPERASI**	300.000.000,00	237.076.035,00	(62.923.965,00)	79,03	
8.01 . 1-05.8-01.0-00.03 . 02.2.01.04 . 5.1.2	Belanja Barang dan Jasa	300.000.000,00	237.076.035,00	(62.923.965,00)	79,03	
8.01 . 1-05.8-01.0-00.03 . 03	**Program Peningkatan Peran Partai Politik Dan Lembaga Pendidikan Melalui Pendidikan Politik Dan Pengembangan Etika Serta Budaya Politik**	3.487.095.800,00	3.185.803.349,00	(301.292.451,00)	91,36	
8.01 . 1-05.8-01.0-00.03 . 03.2.01	***Perumusan Kebijakan Teknis dan Pemantapan Pelaksanaan Bidang Pendidikan Politik, Etika Budaya Politik, Peningkatan Demokrasi, Fasilitasi Kelembagaan Pemerintahan, Perwakilan dan Partai Politik, Pemilihan Umum/Pemilihan Umum Kepala Daerah, serta Pemantauan Situasi Politik***	3.487.095.800,00	3.185.803.349,00	(301.292.451,00)	91,36	
8.01 . 1-05.8-01.0-00.03 . 03.2.01.03	*Pelaksanaan Kebijakan Di Bidang Pendidikan Politik, Etika Budaya Politik, Peningkatan Demokrasi, Fasilitasi Kelembagaan Pemerintahan, Perwakilan dan Partai Politik, Pemilihan Umum/Pemilihan Umum Kepala Daerah, Serta Pemantauan Situasi Politik Di Daerah*	1.972.287.200,00	1.715.108.749,00	(257.178.451,00)	86,96	
8.01 . 1-05.8-01.0-00.03 . 03.2.01.03 . 5.1	**BELANJA OPERASI**	1.972.287.200,00	1.715.108.749,00	(257.178.451,00)	86,96	
8.01 . 1-05.8-01.0-00.03 . 03.2.01.03 . 5.1.1	Belanja Pegawai	11.460.000,00	11.460.000,00	0,00	100,00	
8.01 . 1-05.8-01.0-00.03 . 03.2.01.03 . 5.1.2	Belanja Barang dan Jasa	1.960.827.200,00	1.703.648.749,00	(257.178.451,00)	86,88	

Printed By SimDa

KODE REKENING	URAIAN	JUMLAH (Rp)		BERTAMBAH / (BERKURANG)		DASAR HUKUM
		ANGGARAN SETELAH PERUBAHAN	REALISASI	(Rp)	(%)	
1	2	3	4	5 = 4 - 3	6	7
8.01 . 1-05.8-01.0-00.03 . 03.2.01.04	*Pelaksanaan Koordinasi Di Bidang Pendidikan Politik, Etika Budaya Politik, Peningkatan Demokrasi, Fasilitasi Kelembagaan Pemerintahan, Perwakilan dan Partai Politik, Pemilihan Umum/Pemilihan Umum Kepala Daerah, Serta Pemantauan Situasi Politik di Daerah*	1.414.808.600,00	1.391.684.600,00	(23.124.000,00)	98,37	
8.01 . 1-05.8-01.0-00.03 . 03.2.01.04 . 5.1	**BELANJA OPERASI**	1.414.808.600,00	1.391.684.600,00	(23.124.000,00)	98,37	
8.01 . 1-05.8-01.0-00.03 . 03.2.01.04 . 5.1.2	Belanja Barang dan Jasa	111.914.000,00	88.790.000,00	(23.124.000,00)	79,34	
8.01 . 1-05.8-01.0-00.03 . 03.2.01.04 . 5.1.5	Belanja Hibah	1.302.894.600,00	1.302.894.600,00	0,00	100,00	
8.01 . 1-05.8-01.0-00.03 . 03.2.01.05	*Pelaksanaan Monitoring, Evaluasi dan Pelaporan di Bidang Pendidikan Politik, Etika Budaya Politik, Peningkatan Demokrasi, Fasilitasi Kelembagaan*	100.000.000,00	79.010.000,00	(20.990.000,00)	79,01	
8.01 . 1-05.8-01.0-00.03 . 03.2.01.05 . 5.1	**BELANJA OPERASI**	100.000.000,00	79.010.000,00	(20.990.000,00)	79,01	
8.01 . 1-05.8-01.0-00.03 . 03.2.01.05 . 5.1.2	Belanja Barang dan Jasa	100.000.000,00	79.010.000,00	(20.990.000,00)	79,01	
8.01 . 1-05.8-01.0-00.03 . 04	**Program Pemberdayaan Dan Pengawasan Organisasi Kemasyarakatan**	200.000.000,00	193.817.000,00	(6.183.000,00)	96,91	
8.01 . 1-05.8-01.0-00.03 . 04.2.01	***Perumusan Kebijakan Teknis dan Pemantapan Pelaksanaan Bidang Pemberdayaan dan Pengawasan Organisasi Kemasyarakatan***	200.000.000,00	193.817.000,00	(6.183.000,00)	96,91	
8.01 . 1-05.8-01.0-00.03 . 04.2.01.03	*Pelaksanaan Kebijakan dibidang Pendaftaran Ormas, Pemberdayaan Ormas, Evaluasi dan Mediasi Sengketa Ormas, Pengawasan Ormas dan Ormas Asing di Daerah*	200.000.000,00	193.817.000,00	(6.183.000,00)	96,91	
8.01 . 1-05.8-01.0-00.03 . 04.2.01.03 . 5.1	**BELANJA OPERASI**	200.000.000,00	193.817.000,00	(6.183.000,00)	96,91	
8.01 . 1-05.8-01.0-00.03 . 04.2.01.03 . 5.1.1	Belanja Pegawai	3.030.000,00	3.030.000,00	0,00	100,00	
8.01 . 1-05.8-01.0-00.03 . 04.2.01.03 . 5.1.2	Belanja Barang dan Jasa	196.970.000,00	190.787.000,00	(6.183.000,00)	96,86	
8.01 . 1-05.8-01.0-00.03 . 05	**Program Pembinaan Dan Pengembangan Ketahanan Ekonomi, Sosial, Dan Budaya**	2.458.230.000,00	2.341.323.056,00	(116.906.944,00)	95,24	
8.01 . 1-05.8-01.0-00.03 . 05.2.01	***Perumusan Kebijakan Teknis dan Pemantapan Pelaksanaan Bidang Ketahanan Ekonomi, Sosial dan Budaya***	2.458.230.000,00	2.341.323.056,00	(116.906.944,00)	95,24	
8.01 . 1-05.8-01.0-00.03 . 05.2.01.03	*Pelaksanaan Kebijakan di Bidang Ketahanan Ekonomi, Sosial, Budaya dan Fasilitasi Pencegahan Penyalagunaan Narkotika, Fasilitasi Kerukunan Umat Beragama dan Penghayat Kepercayaan di Daerah*	2.155.000.000,00	2.116.644.821,00	(38.355.179,00)	98,22	
8.01 . 1-05.8-01.0-00.03 . 05.2.01.03 . 5.1	**BELANJA OPERASI**	2.155.000.000,00	2.116.644.821,00	(38.355.179,00)	98,22	
8.01 . 1-05.8-01.0-00.03 . 05.2.01.03 . 5.1.1	Belanja Pegawai	9.550.000,00	9.550.000,00	0,00	100,00	
8.01 . 1-05.8-01.0-00.03 . 05.2.01.03 . 5.1.2	Belanja Barang dan Jasa	1.395.450.000,00	1.357.094.821,00	(38.355.179,00)	97,25	
8.01 . 1-05.8-01.0-00.03 . 05.2.01.03 . 5.1.5	Belanja Hibah	750.000.000,00	750.000.000,00	0,00	100,00	

Printed By SimDa

KODE REKENING	URAIAN	JUMLAH (Rp)		BERTAMBAH / (BERKURANG)		DASAR HUKUM
		ANGGARAN SETELAH PERUBAHAN	REALISASI	(Rp)	(%)	
1	2	3	4	5 = 4 - 3	6	7
8.01 . 1-05.8-01.0-00.03 . 05.2.01.05	*Pelaksanaan Monitoring, Evaluasi dan Pelaporan di Bidang Ketahanan Ekonomi, Sosial, Budaya dan Fasilitasi Pencegahan Penyalagunaan Narkotika, Fasilitasi Kerukunan Umat Beragama dan Penghayat Kepercayaan di Daerah*	303.230.000,00	224.678.235,00	(78.551.765,00)	74,09	
8.01 . 1-05.8-01.0-00.03 . 05.2.01.05 . 5.1	**BELANJA OPERASI**	303.230.000,00	224.678.235,00	(78.551.765,00)	74,09	
8.01 . 1-05.8-01.0-00.03 . 05.2.01.05 . 5.1.2	Belanja Barang dan Jasa	303.230.000,00	224.678.235,00	(78.551.765,00)	74,09	
8.01 . 1-05.8-01.0-00.03 . 06	**Program Peningkatan Kewaspadaan Nasional Dan Peningkatan Kualitas Dan Fasilitasi Penanganan Konflik Sosial**	2.822.876.500,00	1.769.394.904,00	(1.053.481.596,00)	62,68	
8.01 . 1-05.8-01.0-00.03 . 06.2.01	***Perumusan Kebijakan Teknis dan Pelaksanaan Pemantapan Kewaspadaan Nasional dan Penanganan Konflik Sosial***	2.822.876.500,00	1.769.394.904,00	(1.053.481.596,00)	62,68	
8.01 . 1-05.8-01.0-00.03 . 06.2.01.04	*Pelaksanaan Koordinasi di Bidang Kewaspadaan Dini, Kerjasama Intelijen, Pemantauan Orang Asing, Tenaga Kerja Asing dan Lembaga Asing, Kewaspadaan Perbatasan Antar Negara, Fasilitasi Kelembagaan Bidang Kewaspadaan, serta Penanganan Konflik di Daerah*	1.376.480.000,00	1.196.707.711,00	(179.772.289,00)	86,94	
8.01 . 1-05.8-01.0-00.03 . 06.2.01.04 . 5.1	**BELANJA OPERASI**	1.376.480.000,00	1.196.707.711,00	(179.772.289,00)	86,94	
8.01 . 1-05.8-01.0-00.03 . 06.2.01.04 . 5.1.2	Belanja Barang dan Jasa	926.480.000,00	746.707.711,00	(179.772.289,00)	80,60	
8.01 . 1-05.8-01.0-00.03 . 06.2.01.04 . 5.1.5	Belanja Hibah	450.000.000,00	450.000.000,00	0,00	100,00	
8.01 . 1-05.8-01.0-00.03 . 06.2.01.06	*Pelaksanaan Forum Koordinasi Pimpinan Daerah Kabupaten/Kota*	1.446.396.500,00	572.687.193,00	(873.709.307,00)	39,59	
8.01 . 1-05.8-01.0-00.03 . 06.2.01.06 . 5.1	**BELANJA OPERASI**	1.446.396.500,00	572.687.193,00	(873.709.307,00)	39,59	
8.01 . 1-05.8-01.0-00.03 . 06.2.01.06 . 5.1.1	Belanja Pegawai	11.460.000,00	11.460.000,00	0,00	100,00	
8.01 . 1-05.8-01.0-00.03 . 06.2.01.06 . 5.1.2	Belanja Barang dan Jasa	1.434.936.500,00	561.227.193,00	(873.709.307,00)	39,11	
	SURPLUS / (DEFISIT)	(22.030.375.662,00)	(18.474.777.371,00)	3.555.598.291,00	83,86	

Printed By SimDa

Lampiran I.3 : Peraturan Daerah Kabupaten Kutai Kartanegara
Nomor 3 Tahun 2023
Tentang Pertanggungjawaban Pelaksanaan Anggaran
Pendapatan dan Belanja Daerah Tahun 2022

PEMERINTAH KABUPATEN KUTAI KARTANEGARA

RINCIAN APBD MENURUT URUSAN PEMERINTAHAN DAERAH, ORGANISASI, PROGRAM, KEGIATAN, SUB KEGIATAN, KELOMPOK, DAN JENIS PENDAPATAN, BELANJA DAN PEMBIAYAAN

TAHUN ANGGARAN 2022

Urusan Pemerintahan : 1.05 URUSAN PEMERINTAHAN WAJIB YANG BERKAITAN DENGAN PELAYANAN DASAR Ketentraman dan Ketertiban Umum serta Perlindungan Masyarakat
Organisasi : 1.05 . 1-05.0-00.0-00.02 Badan Penanggulangan Bencana Daerah

KODE REKENING	URAIAN	JUMLAH (Rp)		BERTAMBAH / (BERKURANG)		DASAR HUKUM
		ANGGARAN SETELAH PERUBAHAN	REALISASI	(Rp)	(%)	
1	2	3	4	5 = 4 - 3	6	7
1.05 . 1-05.0-00.0-00.02 . 01.2.01.01 . 5	**BELANJA DAERAH**	32.491.744.270,00	29.676.925.931,00	(2.814.818.339,00)	91,34	
1.05 . 1-05.0-00.0-00.02 . 01	**Program Penunjang Urusan Pemerintahan Daerah Kabupaten/Kota**	23.464.350.232,00	22.321.360.690,00	(1.142.989.542,00)	95,13	
1.05 . 1-05.0-00.0-00.02 . 01.2.01	***Perencanaan, Penganggaran, dan Evaluasi Kinerja Perangkat Daerah***	422.025.000,00	417.195.300,00	(4.829.700,00)	98,86	
1.05 . 1-05.0-00.0-00.02 . 01.2.01.01	*Penyusunan Dokumen Perencanaan Perangkat Daerah*	200.000.000,00	197.637.400,00	(2.362.600,00)	98,82	
1.05 . 1-05.0-00.0-00.02 . 01.2.01.01 . 5.1	**BELANJA OPERASI**	200.000.000,00	197.637.400,00	(2.362.600,00)	98,82	
1.05 . 1-05.0-00.0-00.02 . 01.2.01.01 . 5.1.1	Belanja Pegawai	12.100.000,00	12.100.000,00	0,00	100,00	
1.05 . 1-05.0-00.0-00.02 . 01.2.01.01 . 5.1.2	Belanja Barang dan Jasa	187.900.000,00	185.537.400,00	(2.362.600,00)	98,74	
1.05 . 1-05.0-00.0-00.02 . 01.2.01.06	*Koordinasi dan Penyusunan Laporan Capaian Kinerja dan Ikhtisar Realisasi Kinerja SKPD*	85.000.000,00	84.642.900,00	(357.100,00)	99,58	
1.05 . 1-05.0-00.0-00.02 . 01.2.01.06 . 5.1	**BELANJA OPERASI**	85.000.000,00	84.642.900,00	(357.100,00)	99,58	
1.05 . 1-05.0-00.0-00.02 . 01.2.01.06 . 5.1.1	Belanja Pegawai	10.100.000,00	10.100.000,00	0,00	100,00	
1.05 . 1-05.0-00.0-00.02 . 01.2.01.06 . 5.1.2	Belanja Barang dan Jasa	74.900.000,00	74.542.900,00	(357.100,00)	99,52	
1.05 . 1-05.0-00.0-00.02 . 01.2.01.07	*Evaluasi Kinerja Perangkat Daerah*	137.025.000,00	134.915.000,00	(2.110.000,00)	98,46	
1.05 . 1-05.0-00.0-00.02 . 01.2.01.07 . 5.1	**BELANJA OPERASI**	137.025.000,00	134.915.000,00	(2.110.000,00)	98,46	
1.05 . 1-05.0-00.0-00.02 . 01.2.01.07 . 5.1.1	Belanja Pegawai	12.100.000,00	12.100.000,00	0,00	100,00	
1.05 . 1-05.0-00.0-00.02 . 01.2.01.07 . 5.1.2	Belanja Barang dan Jasa	124.925.000,00	122.815.000,00	(2.110.000,00)	98,31	
1.05 . 1-05.0-00.0-00.02 . 01.2.02	***Administrasi Keuangan Perangkat Daerah***	13.020.982.574,00	12.250.994.235,00	(769.988.339,00)	94,09	
1.05 . 1-05.0-00.0-00.02 . 01.2.02.01	*Penyediaan Gaji dan Tunjangan ASN*	12.557.249.574,00	11.799.978.335,00	(757.271.239,00)	93,97	
1.05 . 1-05.0-00.0-00.02 . 01.2.02.01 . 5.1	**BELANJA OPERASI**	12.557.249.574,00	11.799.978.335,00	(757.271.239,00)	93,97	
1.05 . 1-05.0-00.0-00.02 . 01.2.02.01 . 5.1.1	Belanja Pegawai	12.557.249.574,00	11.799.978.335,00	(757.271.239,00)	93,97	
1.05 . 1-05.0-00.0-00.02 . 01.2.02.03	*Pelaksanaan Penatausahaan dan Pengujian/Verifikasi Keuangan SKPD*	75.563.000,00	73.151.500,00	(2.411.500,00)	96,81	

Printed By SimDa

KODE REKENING	URAIAN	JUMLAH (Rp)		BERTAMBAH / (BERKURANG)		DASAR HUKUM
		ANGGARAN SETELAH PERUBAHAN	REALISASI	(Rp)	(%)	
1	2	3	4	5 = 4 - 3	6	7
1.05 . 1-05.0-00.0-00.02 . 01.2.02.03 . 5.1	**BELANJA OPERASI**	75.563.000,00	73.151.500,00	(2.411.500,00)	96,81	
1.05 . 1-05.0-00.0-00.02 . 01.2.02.03 . 5.1.1	Belanja Pegawai	14.200.000,00	12.640.000,00	(1.560.000,00)	89,01	
1.05 . 1-05.0-00.0-00.02 . 01.2.02.03 . 5.1.2	Belanja Barang dan Jasa	61.363.000,00	60.511.500,00	(851.500,00)	98,61	
1.05 . 1-05.0-00.0-00.02 . 01.2.02.07	*Koordinasi dan Penyusunan Laporan Keuangan Bulanan/Triwulanan/Semesteran SKPD*	388.170.000,00	377.864.400,00	(10.305.600,00)	97,35	
1.05 . 1-05.0-00.0-00.02 . 01.2.02.07 . 5.1	**BELANJA OPERASI**	388.170.000,00	377.864.400,00	(10.305.600,00)	97,35	
1.05 . 1-05.0-00.0-00.02 . 01.2.02.07 . 5.1.1	Belanja Pegawai	288.000.000,00	278.000.000,00	(10.000.000,00)	96,53	
1.05 . 1-05.0-00.0-00.02 . 01.2.02.07 . 5.1.2	Belanja Barang dan Jasa	100.170.000,00	99.864.400,00	(305.600,00)	99,69	
1.05 . 1-05.0-00.0-00.02 . 01.2.05	***Administrasi Kepegawaian Perangkat Daerah***	300.000.000,00	288.022.600,00	(11.977.400,00)	96,01	
1.05 . 1-05.0-00.0-00.02 . 01.2.05.02	*Pengadaan Pakaian Dinas Beserta Atribut Kelengkapannya*	200.000.000,00	192.668.600,00	(7.331.400,00)	96,33	
1.05 . 1-05.0-00.0-00.02 . 01.2.05.02 . 5.1	**BELANJA OPERASI**	200.000.000,00	192.668.600,00	(7.331.400,00)	96,33	
1.05 . 1-05.0-00.0-00.02 . 01.2.05.02 . 5.1.1	Belanja Pegawai	18.600.000,00	11.340.000,00	(7.260.000,00)	60,97	
1.05 . 1-05.0-00.0-00.02 . 01.2.05.02 . 5.1.2	Belanja Barang dan Jasa	181.400.000,00	181.328.600,00	(71.400,00)	99,96	
1.05 . 1-05.0-00.0-00.02 . 01.2.05.10	*Sosialisasi Peraturan Perundang-Undangan*	100.000.000,00	95.354.000,00	(4.646.000,00)	95,35	
1.05 . 1-05.0-00.0-00.02 . 01.2.05.10 . 5.1	**BELANJA OPERASI**	100.000.000,00	95.354.000,00	(4.646.000,00)	95,35	
1.05 . 1-05.0-00.0-00.02 . 01.2.05.10 . 5.1.1	Belanja Pegawai	6.060.000,00	6.060.000,00	0,00	100,00	
1.05 . 1-05.0-00.0-00.02 . 01.2.05.10 . 5.1.2	Belanja Barang dan Jasa	93.940.000,00	89.294.000,00	(4.646.000,00)	95,05	
1.05 . 1-05.0-00.0-00.02 . 01.2.06	***Administrasi Umum Perangkat Daerah***	1.276.887.512,00	1.192.385.193,00	(84.502.319,00)	93,38	
1.05 . 1-05.0-00.0-00.02 . 01.2.06.01	*Penyediaan Komponen Instalasi Listrik/Penerangan Bangunan Kantor*	10.500.000,00	10.500.000,00	0,00	100,00	
1.05 . 1-05.0-00.0-00.02 . 01.2.06.01 . 5.1	**BELANJA OPERASI**	10.500.000,00	10.500.000,00	0,00	100,00	
1.05 . 1-05.0-00.0-00.02 . 01.2.06.01 . 5.1.2	Belanja Barang dan Jasa	10.500.000,00	10.500.000,00	0,00	100,00	
1.05 . 1-05.0-00.0-00.02 . 01.2.06.02	*Penyediaan Peralatan dan Perlengkapan Kantor*	210.000.000,00	209.242.770,00	(757.230,00)	99,64	
1.05 . 1-05.0-00.0-00.02 . 01.2.06.02 . 5.1	**BELANJA OPERASI**	210.000.000,00	209.242.770,00	(757.230,00)	99,64	
1.05 . 1-05.0-00.0-00.02 . 01.2.06.02 . 5.1.2	Belanja Barang dan Jasa	210.000.000,00	209.242.770,00	(757.230,00)	99,64	
1.05 . 1-05.0-00.0-00.02 . 01.2.06.03	*Penyediaan Peralatan Rumah Tangga*	50.000.000,00	49.840.000,00	(160.000,00)	99,68	
1.05 . 1-05.0-00.0-00.02 . 01.2.06.03 . 5.1	**BELANJA OPERASI**	50.000.000,00	49.840.000,00	(160.000,00)	99,68	
1.05 . 1-05.0-00.0-00.02 . 01.2.06.03 . 5.1.2	Belanja Barang dan Jasa	50.000.000,00	49.840.000,00	(160.000,00)	99,68	
1.05 . 1-05.0-00.0-00.02 . 01.2.06.04	*Penyediaan Bahan Logistik Kantor*	125.000.000,00	77.627.000,00	(47.373.000,00)	62,10	
1.05 . 1-05.0-00.0-00.02 . 01.2.06.04 . 5.1	**BELANJA OPERASI**	125.000.000,00	77.627.000,00	(47.373.000,00)	62,10	
1.05 . 1-05.0-00.0-00.02 . 01.2.06.04 . 5.1.2	Belanja Barang dan Jasa	125.000.000,00	77.627.000,00	(47.373.000,00)	62,10	
1.05 . 1-05.0-00.0-00.02 . 01.2.06.05	*Penyediaan Barang Cetakan dan Penggandaan*	70.000.000,00	69.980.000,00	(20.000,00)	99,97	

Printed By SimDa

KODE REKENING	URAIAN	JUMLAH (Rp)		BERTAMBAH / (BERKURANG)		DASAR HUKUM
		ANGGARAN SETELAH PERUBAHAN	REALISASI	(Rp)	(%)	
1	2	3	4	5 = 4 - 3	6	7
1.05 . 1-05.0-00.0-00.02 . 01.2.06.05 . 5.1	**BELANJA OPERASI**	70.000.000,00	69.980.000,00	(20.000,00)	99,97	
1.05 . 1-05.0-00.0-00.02 . 01.2.06.05 . 5.1.2	Belanja Barang dan Jasa	70.000.000,00	69.980.000,00	(20.000,00)	99,97	
1.05 . 1-05.0-00.0-00.02 . 01.2.06.09	*Penyelenggaraan Rapat Koordinasi dan Konsultasi SKPD*	706.387.512,00	690.537.423,00	(15.850.089,00)	97,76	
1.05 . 1-05.0-00.0-00.02 . 01.2.06.09 . 5.1	**BELANJA OPERASI**	706.387.512,00	690.537.423,00	(15.850.089,00)	97,76	
1.05 . 1-05.0-00.0-00.02 . 01.2.06.09 . 5.1.1	Belanja Pegawai	14.100.000,00	0,00	(14.100.000,00)	0,00	
1.05 . 1-05.0-00.0-00.02 . 01.2.06.09 . 5.1.2	Belanja Barang dan Jasa	692.287.512,00	690.537.423,00	(1.750.089,00)	99,75	
1.05 . 1-05.0-00.0-00.02 . 01.2.06.10	*Penatausahaan Arsip Dinamis pada SKPD*	55.000.000,00	48.358.000,00	(6.642.000,00)	87,92	
1.05 . 1-05.0-00.0-00.02 . 01.2.06.10 . 5.1	**BELANJA OPERASI**	55.000.000,00	48.358.000,00	(6.642.000,00)	87,92	
1.05 . 1-05.0-00.0-00.02 . 01.2.06.10 . 5.1.1	Belanja Pegawai	6.060.000,00	6.060.000,00	0,00	100,00	
1.05 . 1-05.0-00.0-00.02 . 01.2.06.10 . 5.1.2	Belanja Barang dan Jasa	48.940.000,00	42.298.000,00	(6.642.000,00)	86,43	
1.05 . 1-05.0-00.0-00.02 . 01.2.06.11	*Dukungan Pelaksanaan Sistem Pemerintahan Berbasis Elektronik pada SKPD*	50.000.000,00	36.300.000,00	(13.700.000,00)	72,60	
1.05 . 1-05.0-00.0-00.02 . 01.2.06.11 . 5.1	**BELANJA OPERASI**	50.000.000,00	36.300.000,00	(13.700.000,00)	72,60	
1.05 . 1-05.0-00.0-00.02 . 01.2.06.11 . 5.1.1	Belanja Pegawai	6.060.000,00	6.060.000,00	0,00	100,00	
1.05 . 1-05.0-00.0-00.02 . 01.2.06.11 . 5.1.2	Belanja Barang dan Jasa	43.940.000,00	30.240.000,00	(13.700.000,00)	68,82	
1.05 . 1-05.0-00.0-00.02 . 01.2.07	***Pengadaan Barang Milik Daerah Penunjang Urusan Pemerintah Daerah***	2.724.764.108,00	2.650.531.080,00	(74.233.028,00)	97,28	
1.05 . 1-05.0-00.0-00.02 . 01.2.07.06	*Pengadaan Peralatan dan Mesin Lainnya*	2.264.764.108,00	2.197.317.950,00	(67.446.158,00)	97,02	
1.05 . 1-05.0-00.0-00.02 . 01.2.07.06 . 5.1	**BELANJA OPERASI**	159.661.736,00	158.115.400,00	(1.546.336,00)	99,03	
1.05 . 1-05.0-00.0-00.02 . 01.2.07.06 . 5.1.1	Belanja Pegawai	18.000.000,00	18.000.000,00	0,00	100,00	
1.05 . 1-05.0-00.0-00.02 . 01.2.07.06 . 5.1.2	Belanja Barang dan Jasa	141.661.736,00	140.115.400,00	(1.546.336,00)	98,91	
1.05 . 1-05.0-00.0-00.02 . 01.2.07.06 . 5.2	**BELANJA MODAL**	2.105.102.372,00	2.039.202.550,00	(65.899.822,00)	96,87	
1.05 . 1-05.0-00.0-00.02 . 01.2.07.06 . 5.2.2	Belanja Modal Peralatan dan Mesin	2.105.102.372,00	2.039.202.550,00	(65.899.822,00)	96,87	
1.05 . 1-05.0-00.0-00.02 . 01.2.07.10	*Pengadaan Sarana dan Prasarana Gedung Kantor atau Bangunan Lainnya*	460.000.000,00	453.213.130,00	(6.786.870,00)	98,52	
1.05 . 1-05.0-00.0-00.02 . 01.2.07.10 . 5.1	**BELANJA OPERASI**	26.329.000,00	21.109.000,00	(5.220.000,00)	80,17	
1.05 . 1-05.0-00.0-00.02 . 01.2.07.10 . 5.1.1	Belanja Pegawai	17.140.000,00	11.920.000,00	(5.220.000,00)	69,54	
1.05 . 1-05.0-00.0-00.02 . 01.2.07.10 . 5.1.2	Belanja Barang dan Jasa	9.189.000,00	9.189.000,00	0,00	100,00	
1.05 . 1-05.0-00.0-00.02 . 01.2.07.10 . 5.2	**BELANJA MODAL**	433.671.000,00	432.104.130,00	(1.566.870,00)	99,64	
1.05 . 1-05.0-00.0-00.02 . 01.2.07.10 . 5.2.2	Belanja Modal Peralatan dan Mesin	433.671.000,00	432.104.130,00	(1.566.870,00)	99,64	
1.05 . 1-05.0-00.0-00.02 . 01.2.08	***Penyediaan Jasa Penunjang Urusan Pemerintahan Daerah***	4.508.520.196,00	4.334.574.355,00	(173.945.841,00)	96,14	
1.05 . 1-05.0-00.0-00.02 . 01.2.08.01	*Penyediaan Jasa Surat Menyurat*	5.000.000,00	4.940.000,00	(60.000,00)	98,80	

Printed By SimDa

KODE REKENING	URAIAN	JUMLAH (Rp)		BERTAMBAH / (BERKURANG)		DASAR HUKUM
		ANGGARAN SETELAH PERUBAHAN	REALISASI	(Rp)	(%)	
1	2	3	4	5 = 4 - 3	6	7
1.05 . 1-05.0-00.0-00.02 . 01.2.08.01 . 5.1	**BELANJA OPERASI**	5.000.000,00	4.940.000,00	(60.000,00)	98,80	
1.05 . 1-05.0-00.0-00.02 . 01.2.08.01 . 5.1.2	Belanja Barang dan Jasa	5.000.000,00	4.940.000,00	(60.000,00)	98,80	
1.05 . 1-05.0-00.0-00.02 . 01.2.08.02	*Penyediaan Jasa Komunikasi, Sumber Daya Air dan Listrik*	363.000.000,00	225.361.566,00	(137.638.434,00)	62,08	
1.05 . 1-05.0-00.0-00.02 . 01.2.08.02 . 5.1	**BELANJA OPERASI**	363.000.000,00	225.361.566,00	(137.638.434,00)	62,08	
1.05 . 1-05.0-00.0-00.02 . 01.2.08.02 . 5.1.2	Belanja Barang dan Jasa	363.000.000,00	225.361.566,00	(137.638.434,00)	62,08	
1.05 . 1-05.0-00.0-00.02 . 01.2.08.04	*Penyediaan Jasa Pelayanan Umum Kantor*	4.140.520.196,00	4.104.272.789,00	(36.247.407,00)	99,12	
1.05 . 1-05.0-00.0-00.02 . 01.2.08.04 . 5.1	**BELANJA OPERASI**	4.140.520.196,00	4.104.272.789,00	(36.247.407,00)	99,12	
1.05 . 1-05.0-00.0-00.02 . 01.2.08.04 . 5.1.2	Belanja Barang dan Jasa	4.140.520.196,00	4.104.272.789,00	(36.247.407,00)	99,12	
1.05 . 1-05.0-00.0-00.02 . 01.2.09	***Pemeliharaan Barang Milik Daerah Penunjang Urusan Pemerintahan Daerah***	1.211.170.842,00	1.187.657.927,00	(23.512.915,00)	98,06	
1.05 . 1-05.0-00.0-00.02 . 01.2.09.02	*Penyediaan Jasa Pemeliharaan, Biaya Pemeliharaan, Pajak dan Perizinan Kendaraan Dinas Operasional atau Lapangan*	875.000.000,00	871.066.127,00	(3.933.873,00)	99,55	
1.05 . 1-05.0-00.0-00.02 . 01.2.09.02 . 5.1	**BELANJA OPERASI**	875.000.000,00	871.066.127,00	(3.933.873,00)	99,55	
1.05 . 1-05.0-00.0-00.02 . 01.2.09.02 . 5.1.1	Belanja Pegawai	9.660.000,00	9.660.000,00	0,00	100,00	
1.05 . 1-05.0-00.0-00.02 . 01.2.09.02 . 5.1.2	Belanja Barang dan Jasa	865.340.000,00	861.406.127,00	(3.933.873,00)	99,55	
1.05 . 1-05.0-00.0-00.02 . 01.2.09.06	*Pemeliharaan Peralatan dan Mesin Lainnya*	80.000.000,00	74.400.000,00	(5.600.000,00)	93,00	
1.05 . 1-05.0-00.0-00.02 . 01.2.09.06 . 5.1	**BELANJA OPERASI**	80.000.000,00	74.400.000,00	(5.600.000,00)	93,00	
1.05 . 1-05.0-00.0-00.02 . 01.2.09.06 . 5.1.1	Belanja Pegawai	12.180.000,00	8.600.000,00	(3.580.000,00)	70,61	
1.05 . 1-05.0-00.0-00.02 . 01.2.09.06 . 5.1.2	Belanja Barang dan Jasa	67.820.000,00	65.800.000,00	(2.020.000,00)	97,02	
1.05 . 1-05.0-00.0-00.02 . 01.2.09.09	*Pemeliharaan/Rehabilitasi Gedung Kantor dan Bangunan Lainnya*	256.170.842,00	242.191.800,00	(13.979.042,00)	94,54	
1.05 . 1-05.0-00.0-00.02 . 01.2.09.09 . 5.1	**BELANJA OPERASI**	256.170.842,00	242.191.800,00	(13.979.042,00)	94,54	
1.05 . 1-05.0-00.0-00.02 . 01.2.09.09 . 5.1.1	Belanja Pegawai	5.670.000,00	5.670.000,00	0,00	100,00	
1.05 . 1-05.0-00.0-00.02 . 01.2.09.09 . 5.1.2	Belanja Barang dan Jasa	250.500.842,00	236.521.800,00	(13.979.042,00)	94,42	
1.05 . 1-05.0-00.0-00.02 . 03	**Program Penanggulangan Bencana**	5.242.354.400,00	4.038.465.236,00	(1.203.889.164,00)	77,04	
1.05 . 1-05.0-00.0-00.02 . 03.2.01	***Pelayanan Informasi Rawan Bencana Kabupaten/Kota***	700.546.000,00	555.529.781,00	(145.016.219,00)	79,30	
1.05 . 1-05.0-00.0-00.02 . 03.2.01.02	*Sosialisasi, Komunikasi, Informasi dan Edukasi (KIE) Rawan Bencana Kabupaten/Kota (Per Jenis Bencana)*	700.546.000,00	555.529.781,00	(145.016.219,00)	79,30	
1.05 . 1-05.0-00.0-00.02 . 03.2.01.02 . 5.1	**BELANJA OPERASI**	700.546.000,00	555.529.781,00	(145.016.219,00)	79,30	
1.05 . 1-05.0-00.0-00.02 . 03.2.01.02 . 5.1.1	Belanja Pegawai	9.660.000,00	9.660.000,00	0,00	100,00	
1.05 . 1-05.0-00.0-00.02 . 03.2.01.02 . 5.1.2	Belanja Barang dan Jasa	690.886.000,00	545.869.781,00	(145.016.219,00)	79,01	
1.05 . 1-05.0-00.0-00.02 . 03.2.02	***Pelayanan Pencegahan dan Kesiapsiagaan terhadap Bencana***	1.134.294.000,00	958.950.382,00	(175.343.618,00)	84,54	

Printed By SimDa

KODE REKENING	URAIAN	JUMLAH (Rp)		BERTAMBAH / (BERKURANG)		DASAR HUKUM
		ANGGARAN SETELAH PERUBAHAN	REALISASI	(Rp)	(%)	
1	2	3	4	5 = 4 - 3	6	7
1.05 . 1-05.0-00.0-00.02 . 03.2.02.02	*Pelatihan Pencegahan dan Mitigasi Bencana Kabupaten/Kota*	254.216.000,00	247.064.000,00	(7.152.000,00)	97,19	
1.05 . 1-05.0-00.0-00.02 . 03.2.02.02 . 5.1	**BELANJA OPERASI**	254.216.000,00	247.064.000,00	(7.152.000,00)	97,19	
1.05 . 1-05.0-00.0-00.02 . 03.2.02.02 . 5.1.1	Belanja Pegawai	7.260.000,00	7.260.000,00	0,00	100,00	
1.05 . 1-05.0-00.0-00.02 . 03.2.02.02 . 5.1.2	Belanja Barang dan Jasa	246.956.000,00	239.804.000,00	(7.152.000,00)	97,10	
1.05 . 1-05.0-00.0-00.02 . 03.2.02.03	*Pengendalian Operasi dan Penyediaan Sarana Prasarana Kesiapsiagaan terhadap Bencana Kabupaten/Kota*	25.238.000,00	25.174.480,00	(63.520,00)	99,75	
1.05 . 1-05.0-00.0-00.02 . 03.2.02.03 . 5.1	**BELANJA OPERASI**	25.238.000,00	25.174.480,00	(63.520,00)	99,75	
1.05 . 1-05.0-00.0-00.02 . 03.2.02.03 . 5.1.1	Belanja Pegawai	3.630.000,00	3.630.000,00	0,00	100,00	
1.05 . 1-05.0-00.0-00.02 . 03.2.02.03 . 5.1.2	Belanja Barang dan Jasa	21.608.000,00	21.544.480,00	(63.520,00)	99,71	
1.05 . 1-05.0-00.0-00.02 . 03.2.02.03 . 5.2	**BELANJA MODAL**	0,00	0,00	0,00	0,00	
1.05 . 1-05.0-00.0-00.02 . 03.2.02.03 . 5.2.2	Belanja Modal Peralatan dan Mesin	0,00	0,00	0,00	0,00	
1.05 . 1-05.0-00.0-00.02 . 03.2.02.04	*Penyediaan Peralatan Perlindungan dan Kesiapsiagaan terhadap Bencana*	175.000.000,00	157.411.240,00	(17.588.760,00)	89,95	
1.05 . 1-05.0-00.0-00.02 . 03.2.02.04 . 5.1	**BELANJA OPERASI**	175.000.000,00	157.411.240,00	(17.588.760,00)	89,95	
1.05 . 1-05.0-00.0-00.02 . 03.2.02.04 . 5.1.1	Belanja Pegawai	7.260.000,00	7.260.000,00	0,00	100,00	
1.05 . 1-05.0-00.0-00.02 . 03.2.02.04 . 5.1.2	Belanja Barang dan Jasa	167.740.000,00	150.151.240,00	(17.588.760,00)	89,51	
1.05 . 1-05.0-00.0-00.02 . 03.2.02.04 . 5.2	**BELANJA MODAL**	0,00	0,00	0,00	0,00	
1.05 . 1-05.0-00.0-00.02 . 03.2.02.04 . 5.2.2	Belanja Modal Peralatan dan Mesin	0,00	0,00	0,00	0,00	
1.05 . 1-05.0-00.0-00.02 . 03.2.02.06	*Penguatan Kapasitas Kawasan untuk Pencegahan dan Kesiapsiagaan*	200.000.000,00	197.957.382,00	(2.042.618,00)	98,98	
1.05 . 1-05.0-00.0-00.02 . 03.2.02.06 . 5.1	**BELANJA OPERASI**	200.000.000,00	197.957.382,00	(2.042.618,00)	98,98	
1.05 . 1-05.0-00.0-00.02 . 03.2.02.06 . 5.1.1	Belanja Pegawai	7.260.000,00	7.260.000,00	0,00	100,00	
1.05 . 1-05.0-00.0-00.02 . 03.2.02.06 . 5.1.2	Belanja Barang dan Jasa	192.740.000,00	190.697.382,00	(2.042.618,00)	98,94	
1.05 . 1-05.0-00.0-00.02 . 03.2.02.07	*Penanganan Pascabencana Kabupaten/Kota*	179.840.000,00	94.905.000,00	(84.935.000,00)	52,77	
1.05 . 1-05.0-00.0-00.02 . 03.2.02.07 . 5.1	**BELANJA OPERASI**	179.840.000,00	94.905.000,00	(84.935.000,00)	52,77	
1.05 . 1-05.0-00.0-00.02 . 03.2.02.07 . 5.1.1	Belanja Pegawai	17.590.000,00	9.120.000,00	(8.470.000,00)	51,85	
1.05 . 1-05.0-00.0-00.02 . 03.2.02.07 . 5.1.2	Belanja Barang dan Jasa	162.250.000,00	85.785.000,00	(76.465.000,00)	52,87	
1.05 . 1-05.0-00.0-00.02 . 03.2.02.09	*Penyusunan Rencana Kontijensi*	300.000.000,00	236.438.280,00	(63.561.720,00)	78,81	
1.05 . 1-05.0-00.0-00.02 . 03.2.02.09 . 5.1	**BELANJA OPERASI**	300.000.000,00	236.438.280,00	(63.561.720,00)	78,81	
1.05 . 1-05.0-00.0-00.02 . 03.2.02.09 . 5.1.1	Belanja Pegawai	8.460.000,00	8.460.000,00	0,00	100,00	
1.05 . 1-05.0-00.0-00.02 . 03.2.02.09 . 5.1.2	Belanja Barang dan Jasa	291.540.000,00	227.978.280,00	(63.561.720,00)	78,20	
1.05 . 1-05.0-00.0-00.02 . 03.2.03	***Pelayanan Penyelamatan dan Evakuasi Korban Bencana***	1.550.000.000,00	1.286.078.750,00	(263.921.250,00)	82,97	

Printed By SimDa

KODE REKENING	URAIAN	JUMLAH (Rp)		BERTAMBAH / (BERKURANG)		DASAR HUKUM
		ANGGARAN SETELAH PERUBAHAN	REALISASI	(Rp)	(%)	
1	2	3	4	5 = 4 - 3	6	7
1.05 . 1-05.0-00.0-00.02 . 03.2.03.01	*Respon Cepat Kejadian Luar Biasa Penyakit/Wabah Zoonosis Prioritas*	50.000.000,00	0,00	(50.000.000,00)	0,00	
1.05 . 1-05.0-00.0-00.02 . 03.2.03.01 . 5.1	**BELANJA OPERASI**	50.000.000,00	0,00	(50.000.000,00)	0,00	
1.05 . 1-05.0-00.0-00.02 . 03.2.03.01 . 5.1.1	Belanja Pegawai	8.820.000,00	0,00	(8.820.000,00)	0,00	
1.05 . 1-05.0-00.0-00.02 . 03.2.03.01 . 5.1.2	Belanja Barang dan Jasa	41.180.000,00	0,00	(41.180.000,00)	0,00	
1.05 . 1-05.0-00.0-00.02 . 03.2.03.02	*Respon Cepat Darurat Bencana Kabupaten/Kota*	150.000.000,00	148.673.020,00	(1.326.980,00)	99,12	
1.05 . 1-05.0-00.0-00.02 . 03.2.03.02 . 5.1	**BELANJA OPERASI**	150.000.000,00	148.673.020,00	(1.326.980,00)	99,12	
1.05 . 1-05.0-00.0-00.02 . 03.2.03.02 . 5.1.1	Belanja Pegawai	9.120.000,00	9.120.000,00	0,00	100,00	
1.05 . 1-05.0-00.0-00.02 . 03.2.03.02 . 5.1.2	Belanja Barang dan Jasa	140.880.000,00	139.553.020,00	(1.326.980,00)	99,06	
1.05 . 1-05.0-00.0-00.02 . 03.2.03.03	*Pencarian, Pertolongan dan Evakuasi Korban Bencana Kabupaten/Kota*	450.000.000,00	373.055.840,00	(76.944.160,00)	82,90	
1.05 . 1-05.0-00.0-00.02 . 03.2.03.03 . 5.1	**BELANJA OPERASI**	450.000.000,00	373.055.840,00	(76.944.160,00)	82,90	
1.05 . 1-05.0-00.0-00.02 . 03.2.03.03 . 5.1.1	Belanja Pegawai	10.680.000,00	10.680.000,00	0,00	100,00	
1.05 . 1-05.0-00.0-00.02 . 03.2.03.03 . 5.1.2	Belanja Barang dan Jasa	439.320.000,00	362.375.840,00	(76.944.160,00)	82,49	
1.05 . 1-05.0-00.0-00.02 . 03.2.03.04	*Penyediaan Logistik Penyelamatan dan Evakuasi Korban Bencana Kabupaten/Kota*	600.000.000,00	595.019.840,00	(4.980.160,00)	99,17	
1.05 . 1-05.0-00.0-00.02 . 03.2.03.04 . 5.1	**BELANJA OPERASI**	415.348.000,00	412.202.840,00	(3.145.160,00)	99,24	
1.05 . 1-05.0-00.0-00.02 . 03.2.03.04 . 5.1.1	Belanja Pegawai	17.000.000,00	17.000.000,00	0,00	100,00	
1.05 . 1-05.0-00.0-00.02 . 03.2.03.04 . 5.1.2	Belanja Barang dan Jasa	398.348.000,00	395.202.840,00	(3.145.160,00)	99,21	
1.05 . 1-05.0-00.0-00.02 . 03.2.03.04 . 5.2	**BELANJA MODAL**	184.652.000,00	182.817.000,00	(1.835.000,00)	99,01	
1.05 . 1-05.0-00.0-00.02 . 03.2.03.04 . 5.2.2	Belanja Modal Peralatan dan Mesin	184.652.000,00	182.817.000,00	(1.835.000,00)	99,01	
1.05 . 1-05.0-00.0-00.02 . 03.2.03.05	*Aktivasi Sistem Komando Penanganan Darurat Bencana*	100.000.000,00	97.993.050,00	(2.006.950,00)	97,99	
1.05 . 1-05.0-00.0-00.02 . 03.2.03.05 . 5.1	**BELANJA OPERASI**	41.310.000,00	41.050.050,00	(259.950,00)	99,37	
1.05 . 1-05.0-00.0-00.02 . 03.2.03.05 . 5.1.1	Belanja Pegawai	6.060.000,00	6.060.000,00	0,00	100,00	
1.05 . 1-05.0-00.0-00.02 . 03.2.03.05 . 5.1.2	Belanja Barang dan Jasa	35.250.000,00	34.990.050,00	(259.950,00)	99,26	
1.05 . 1-05.0-00.0-00.02 . 03.2.03.05 . 5.2	**BELANJA MODAL**	58.690.000,00	56.943.000,00	(1.747.000,00)	97,02	
1.05 . 1-05.0-00.0-00.02 . 03.2.03.05 . 5.2.2	Belanja Modal Peralatan dan Mesin	58.690.000,00	56.943.000,00	(1.747.000,00)	97,02	
1.05 . 1-05.0-00.0-00.02 . 03.2.03.06	*Respon Cepat Bencana Non Alam Epidemi/Wabah Penyakit*	200.000.000,00	71.337.000,00	(128.663.000,00)	35,67	
1.05 . 1-05.0-00.0-00.02 . 03.2.03.06 . 5.1	**BELANJA OPERASI**	200.000.000,00	71.337.000,00	(128.663.000,00)	35,67	
1.05 . 1-05.0-00.0-00.02 . 03.2.03.06 . 5.1.1	Belanja Pegawai	9.120.000,00	9.120.000,00	0,00	100,00	
1.05 . 1-05.0-00.0-00.02 . 03.2.03.06 . 5.1.2	Belanja Barang dan Jasa	190.880.000,00	62.217.000,00	(128.663.000,00)	32,59	
1.05 . 1-05.0-00.0-00.02 . 03.2.04	***Penataan Sistem Dasar Penanggulangan Bencana***	1.857.514.400,00	1.237.906.323,00	(619.608.077,00)	66,64	

Printed By SimDa

KODE REKENING	URAIAN	JUMLAH (Rp)		BERTAMBAH / (BERKURANG)		DASAR HUKUM
		ANGGARAN SETELAH PERUBAHAN	REALISASI	(Rp)	(%)	
1	2	3	4	5 = 4 - 3	6	7
1.05 . 1-05.0-00.0-00.02 . 03.2.04.01	*Penyusunan Regulasi Penanggulangan Bencana Kabupaten/Kota*	418.088.400,00	222.916.100,00	(195.172.300,00)	53,32	
1.05 . 1-05.0-00.0-00.02 . 03.2.04.01 . 5.1	**BELANJA OPERASI**	418.088.400,00	222.916.100,00	(195.172.300,00)	53,32	
1.05 . 1-05.0-00.0-00.02 . 03.2.04.01 . 5.1.1	Belanja Pegawai	19.920.000,00	10.680.000,00	(9.240.000,00)	53,61	
1.05 . 1-05.0-00.0-00.02 . 03.2.04.01 . 5.1.2	Belanja Barang dan Jasa	398.168.400,00	212.236.100,00	(185.932.300,00)	53,30	
1.05 . 1-05.0-00.0-00.02 . 03.2.04.02	*Penguatan Kelembagaan Bencana Kabupaten/Kota*	271.310.400,00	196.441.900,00	(74.868.500,00)	72,40	
1.05 . 1-05.0-00.0-00.02 . 03.2.04.02 . 5.1	**BELANJA OPERASI**	268.404.400,00	196.441.900,00	(71.962.500,00)	73,19	
1.05 . 1-05.0-00.0-00.02 . 03.2.04.02 . 5.1.1	Belanja Pegawai	15.840.600,00	10.680.000,00	(5.160.600,00)	67,42	
1.05 . 1-05.0-00.0-00.02 . 03.2.04.02 . 5.1.2	Belanja Barang dan Jasa	252.563.800,00	185.761.900,00	(66.801.900,00)	73,55	
1.05 . 1-05.0-00.0-00.02 . 03.2.04.02 . 5.2	**BELANJA MODAL**	2.906.000,00	0,00	(2.906.000,00)	0,00	
1.05 . 1-05.0-00.0-00.02 . 03.2.04.02 . 5.2.2	Belanja Modal Peralatan dan Mesin	2.906.000,00	0,00	(2.906.000,00)	0,00	
1.05 . 1-05.0-00.0-00.02 . 03.2.04.03	*Kerjasama antar Lembaga dan Kemitraan dalam Penanggulangan Bencana Kabupaten/Kota*	268.115.600,00	146.020.000,00	(122.095.600,00)	54,46	
1.05 . 1-05.0-00.0-00.02 . 03.2.04.03 . 5.1	**BELANJA OPERASI**	268.115.600,00	146.020.000,00	(122.095.600,00)	54,46	
1.05 . 1-05.0-00.0-00.02 . 03.2.04.03 . 5.1.1	Belanja Pegawai	19.440.000,00	10.680.000,00	(8.760.000,00)	54,94	
1.05 . 1-05.0-00.0-00.02 . 03.2.04.03 . 5.1.2	Belanja Barang dan Jasa	248.675.600,00	135.340.000,00	(113.335.600,00)	54,42	
1.05 . 1-05.0-00.0-00.02 . 03.2.04.04	*Pengelolaan dan Pemanfaatan Sistem Informasi Kebencanaan*	750.000.000,00	577.927.050,00	(172.072.950,00)	77,06	
1.05 . 1-05.0-00.0-00.02 . 03.2.04.04 . 5.1	**BELANJA OPERASI**	230.942.300,00	89.300.500,00	(141.641.800,00)	38,67	
1.05 . 1-05.0-00.0-00.02 . 03.2.04.04 . 5.1.1	Belanja Pegawai	22.950.000,00	19.110.000,00	(3.840.000,00)	83,27	
1.05 . 1-05.0-00.0-00.02 . 03.2.04.04 . 5.1.2	Belanja Barang dan Jasa	207.992.300,00	70.190.500,00	(137.801.800,00)	33,75	
1.05 . 1-05.0-00.0-00.02 . 03.2.04.04 . 5.2	**BELANJA MODAL**	519.057.700,00	488.626.550,00	(30.431.150,00)	94,14	
1.05 . 1-05.0-00.0-00.02 . 03.2.04.04 . 5.2.2	Belanja Modal Peralatan dan Mesin	519.057.700,00	488.626.550,00	(30.431.150,00)	94,14	
1.05 . 1-05.0-00.0-00.02 . 03.2.04.05	*Pembinaan dan Pengawasan Penyelenggaraan Penanggulangan Bencana*	150.000.000,00	94.601.273,00	(55.398.727,00)	63,07	
1.05 . 1-05.0-00.0-00.02 . 03.2.04.05 . 5.1	**BELANJA OPERASI**	150.000.000,00	94.601.273,00	(55.398.727,00)	63,07	
1.05 . 1-05.0-00.0-00.02 . 03.2.04.05 . 5.1.1	Belanja Pegawai	13.410.000,00	12.750.000,00	(660.000,00)	95,08	
1.05 . 1-05.0-00.0-00.02 . 03.2.04.05 . 5.1.2	Belanja Barang dan Jasa	136.590.000,00	81.851.273,00	(54.738.727,00)	59,92	
1.05 . 1-05.0-00.0-00.02 . 04	**Program Pencegahan, Penanggulangan, Penyelamatan Kebakaran Dan Penyelamatan Non Kebakaran**	3.785.039.638,00	3.317.100.005,00	(467.939.633,00)	87,64	
1.05 . 1-05.0-00.0-00.02 . 04.2.01	***Pencegahan, Pengendalian, Pemadaman, Penyelamatan, dan Penanganan Bahan Berbahaya dan Beracun Kebakaran dalam Daerah Kabupaten/Kota***	2.040.039.638,00	1.842.362.607,00	(197.677.031,00)	90,31	

Printed By SimDa

KODE REKENING	URAIAN	JUMLAH (Rp)		BERTAMBAH / (BERKURANG)		DASAR HUKUM
		ANGGARAN SETELAH PERUBAHAN	REALISASI	(Rp)	(%)	
1	2	3	4	5 = 4 - 3	6	7
1.05 . 1-05.0-00.0-00.02 . 04.2.01.02	*Pemadaman dan Pengendalian Kebakaran dalam Daerah Kabupaten/Kota*	825.000.000,00	713.444.440,00	(111.555.560,00)	86,48	
1.05 . 1-05.0-00.0-00.02 . 04.2.01.02 . 5.1	**BELANJA OPERASI**	825.000.000,00	713.444.440,00	(111.555.560,00)	86,48	
1.05 . 1-05.0-00.0-00.02 . 04.2.01.02 . 5.1.1	Belanja Pegawai	9.660.000,00	9.660.000,00	0,00	100,00	
1.05 . 1-05.0-00.0-00.02 . 04.2.01.02 . 5.1.2	Belanja Barang dan Jasa	815.340.000,00	703.784.440,00	(111.555.560,00)	86,32	
1.05 . 1-05.0-00.0-00.02 . 04.2.01.03	*Penyelamatan dan Evakuasi Korban Kebakaran dan Non Kebakaran*	200.000.000,00	137.255.000,00	(62.745.000,00)	68,63	
1.05 . 1-05.0-00.0-00.02 . 04.2.01.03 . 5.1	**BELANJA OPERASI**	200.000.000,00	137.255.000,00	(62.745.000,00)	68,63	
1.05 . 1-05.0-00.0-00.02 . 04.2.01.03 . 5.1.1	Belanja Pegawai	7.260.000,00	7.260.000,00	0,00	100,00	
1.05 . 1-05.0-00.0-00.02 . 04.2.01.03 . 5.1.2	Belanja Barang dan Jasa	192.740.000,00	129.995.000,00	(62.745.000,00)	67,45	
1.05 . 1-05.0-00.0-00.02 . 04.2.01.06	*Pengadaan Sarana dan Prasarana Pencegahan, Penanggulangan Kebakaran dan Alat Pelindung Diri*	690.039.638,00	669.650.060,00	(20.389.578,00)	97,05	
1.05 . 1-05.0-00.0-00.02 . 04.2.01.06 . 5.1	**BELANJA OPERASI**	284.065.088,00	278.286.260,00	(5.778.828,00)	97,97	
1.05 . 1-05.0-00.0-00.02 . 04.2.01.06 . 5.1.1	Belanja Pegawai	36.830.000,00	34.790.000,00	(2.040.000,00)	94,46	
1.05 . 1-05.0-00.0-00.02 . 04.2.01.06 . 5.1.2	Belanja Barang dan Jasa	247.235.088,00	243.496.260,00	(3.738.828,00)	98,49	
1.05 . 1-05.0-00.0-00.02 . 04.2.01.06 . 5.2	**BELANJA MODAL**	405.974.550,00	391.363.800,00	(14.610.750,00)	96,40	
1.05 . 1-05.0-00.0-00.02 . 04.2.01.06 . 5.2.2	Belanja Modal Peralatan dan Mesin	405.974.550,00	391.363.800,00	(14.610.750,00)	96,40	
1.05 . 1-05.0-00.0-00.02 . 04.2.01.07	*Pembinaan Aparatur Pemadam Kebakaran*	125.000.000,00	123.166.216,00	(1.833.784,00)	98,53	
1.05 . 1-05.0-00.0-00.02 . 04.2.01.07 . 5.1	**BELANJA OPERASI**	125.000.000,00	123.166.216,00	(1.833.784,00)	98,53	
1.05 . 1-05.0-00.0-00.02 . 04.2.01.07 . 5.1.1	Belanja Pegawai	7.260.000,00	7.260.000,00	0,00	100,00	
1.05 . 1-05.0-00.0-00.02 . 04.2.01.07 . 5.1.2	Belanja Barang dan Jasa	117.740.000,00	115.906.216,00	(1.833.784,00)	98,44	
1.05 . 1-05.0-00.0-00.02 . 04.2.01.09	*Penyelenggaraan Kerjasama dan Koordinasi antar Daerah Berbatasan, antar Lembaga, dan Kemitraan dalam Pencegahan, Penanggulangan, Penyelamatan Kebakaran dan Penyelamatan Non Kebakaran*	200.000.000,00	198.846.891,00	(1.153.109,00)	99,42	
1.05 . 1-05.0-00.0-00.02 . 04.2.01.09 . 5.1	**BELANJA OPERASI**	200.000.000,00	198.846.891,00	(1.153.109,00)	99,42	
1.05 . 1-05.0-00.0-00.02 . 04.2.01.09 . 5.1.1	Belanja Pegawai	7.260.000,00	7.260.000,00	0,00	100,00	
1.05 . 1-05.0-00.0-00.02 . 04.2.01.09 . 5.1.2	Belanja Barang dan Jasa	192.740.000,00	191.586.891,00	(1.153.109,00)	99,40	
1.05 . 1-05.0-00.0-00.02 . 04.2.04	***Pemberdayaan Masyarakat dalam Pencegahan Kebakaran***	1.545.000.000,00	1.283.427.370,00	(261.572.630,00)	83,07	
1.05 . 1-05.0-00.0-00.02 . 04.2.04.01	*Pemberdayaan Masyarakat dalam Pencegahan dan Penanggulangan Kebakaran melalui Sosialisasi dan Edukasi Masyarakat*	200.000.000,00	182.787.000,00	(17.213.000,00)	91,39	
1.05 . 1-05.0-00.0-00.02 . 04.2.04.01 . 5.1	**BELANJA OPERASI**	200.000.000,00	182.787.000,00	(17.213.000,00)	91,39	
1.05 . 1-05.0-00.0-00.02 . 04.2.04.01 . 5.1.1	Belanja Pegawai	7.260.000,00	7.260.000,00	0,00	100,00	

Printed By SimDa

KODE REKENING	URAIAN	JUMLAH (Rp)		BERTAMBAH / (BERKURANG)		DASAR HUKUM
		ANGGARAN SETELAH PERUBAHAN	REALISASI	(Rp)	(%)	
1	2	3	4	5 = 4 - 3	6	7
1.05 . 1-05.0-00.0-00.02 . 04.2.04.01 . 5.1.2	Belanja Barang dan Jasa	192.740.000,00	175.527.000,00	(17.213.000,00)	91,07	
1.05 . 1-05.0-00.0-00.02 . 04.2.04.02	*Pembentukan dan Pembinaan Relawan Pemadam Kebakaran*	200.000.000,00	177.420.000,00	(22.580.000,00)	88,71	
1.05 . 1-05.0-00.0-00.02 . 04.2.04.02 . 5.1	**BELANJA OPERASI**	200.000.000,00	177.420.000,00	(22.580.000,00)	88,71	
1.05 . 1-05.0-00.0-00.02 . 04.2.04.02 . 5.1.1	Belanja Pegawai	7.260.000,00	7.260.000,00	0,00	100,00	
1.05 . 1-05.0-00.0-00.02 . 04.2.04.02 . 5.1.2	Belanja Barang dan Jasa	192.740.000,00	170.160.000,00	(22.580.000,00)	88,28	
1.05 . 1-05.0-00.0-00.02 . 04.2.04.03	*Dukungan Pemberdayaan Masyarakat/Relawan Pemadam Kebakaran melalui Penyediaan Sarana dan Prasarana*	1.145.000.000,00	923.220.370,00	(221.779.630,00)	80,63	
1.05 . 1-05.0-00.0-00.02 . 04.2.04.03 . 5.1	**BELANJA OPERASI**	96.173.800,00	95.680.650,00	(493.150,00)	99,49	
1.05 . 1-05.0-00.0-00.02 . 04.2.04.03 . 5.1.1	Belanja Pegawai	44.360.000,00	44.360.000,00	0,00	100,00	
1.05 . 1-05.0-00.0-00.02 . 04.2.04.03 . 5.1.2	Belanja Barang dan Jasa	51.813.800,00	51.320.650,00	(493.150,00)	99,05	
1.05 . 1-05.0-00.0-00.02 . 04.2.04.03 . 5.2	**BELANJA MODAL**	1.048.826.200,00	827.539.720,00	(221.286.480,00)	78,90	
1.05 . 1-05.0-00.0-00.02 . 04.2.04.03 . 5.2.2	Belanja Modal Peralatan dan Mesin	1.048.826.200,00	827.539.720,00	(221.286.480,00)	78,90	
1.05 . 1-05.0-00.0-00.02 . 04.2.05	***Penyelenggaraan Operasi Pencarian dan Pertolongan terhadap Kondisi Membahayakan Manusia***	200.000.000,00	191.310.028,00	(8.689.972,00)	95,66	
1.05 . 1-05.0-00.0-00.02 . 04.2.05.03	*Pengadaan Sarana dan Prasarana Pencarian dan Pertolongan terhadap Kondisi Membahayakan*	200.000.000,00	191.310.028,00	(8.689.972,00)	95,66	
1.05 . 1-05.0-00.0-00.02 . 04.2.05.03 . 5.1	**BELANJA OPERASI**	122.710.000,00	114.387.028,00	(8.322.972,00)	93,22	
1.05 . 1-05.0-00.0-00.02 . 04.2.05.03 . 5.1.1	Belanja Pegawai	20.089.300,00	17.820.000,00	(2.269.300,00)	88,70	
1.05 . 1-05.0-00.0-00.02 . 04.2.05.03 . 5.1.2	Belanja Barang dan Jasa	102.620.700,00	96.567.028,00	(6.053.672,00)	94,10	
1.05 . 1-05.0-00.0-00.02 . 04.2.05.03 . 5.2	**BELANJA MODAL**	77.290.000,00	76.923.000,00	(367.000,00)	99,53	
1.05 . 1-05.0-00.0-00.02 . 04.2.05.03 . 5.2.2	Belanja Modal Peralatan dan Mesin	77.290.000,00	76.923.000,00	(367.000,00)	99,53	
	SURPLUS / (DEFISIT)	(32.491.744.270,00)	(29.676.925.931,00)	2.814.818.339,00	91,34	

Printed By SimDa

Lampiran I.3 : Peraturan Daerah Kabupaten Kutai Kartanegara
Nomor 3 Tahun 2023
Tentang Pertanggungjawaban Pelaksanaan Anggaran
Pendapatan dan Belanja Daerah Tahun 2022

PEMERINTAH KABUPATEN KUTAI KARTANEGARA

RINCIAN APBD MENURUT URUSAN PEMERINTAHAN DAERAH, ORGANISASI, PROGRAM, KEGIATAN, SUB KEGIATAN, KELOMPOK, DAN JENIS PENDAPATAN, BELANJA DAN PEMBIAYAAN

TAHUN ANGGARAN 2022

Urusan Pemerintahan : 1.06 URUSAN PEMERINTAHAN WAJIB YANG BERKAITAN DENGAN PELAYANAN DASAR Sosial
Organisasi : 1.06 . 1-06.0-00.0-00.01 Dinas Sosial

KODE REKENING	URAIAN	JUMLAH (Rp)		BERTAMBAH / (BERKURANG)		DASAR HUKUM
		ANGGARAN SETELAH PERUBAHAN	REALISASI	(Rp)	(%)	
1	2	3	4	5 = 4 - 3	6	7
1.06 . 1-06.0-00.0-00.01 . 01.2.01.01 . 5	**BELANJA DAERAH**	26.634.553.205,00	21.632.647.319,00	(5.001.905.886,00)	81,22	
1.06 . 1-06.0-00.0-00.01 . 01	**Program Penunjang Urusan Pemerintahan Daerah Kabupaten/Kota**	12.638.567.705,00	11.424.600.812,00	(1.213.966.893,00)	90,39	
1.06 . 1-06.0-00.0-00.01 . 01.2.01	***Perencanaan, Penganggaran, dan Evaluasi Kinerja Perangkat Daerah***	140.274.984,00	97.361.297,00	(42.913.687,00)	69,41	
1.06 . 1-06.0-00.0-00.01 . 01.2.01.01	*Penyusunan Dokumen Perencanaan Perangkat Daerah*	81.898.000,00	69.666.597,00	(12.231.403,00)	85,07	
1.06 . 1-06.0-00.0-00.01 . 01.2.01.01 . 5.1	**BELANJA OPERASI**	81.898.000,00	69.666.597,00	(12.231.403,00)	85,07	
1.06 . 1-06.0-00.0-00.01 . 01.2.01.01 . 5.1.1	Belanja Pegawai	6.060.000,00	6.060.000,00	0,00	100,00	
1.06 . 1-06.0-00.0-00.01 . 01.2.01.01 . 5.1.2	Belanja Barang dan Jasa	75.838.000,00	63.606.597,00	(12.231.403,00)	83,87	
1.06 . 1-06.0-00.0-00.01 . 01.2.01.06	*Koordinasi dan Penyusunan Laporan Capaian Kinerja dan Ikhtisar Realisasi Kinerja SKPD*	58.376.984,00	27.694.700,00	(30.682.284,00)	47,44	
1.06 . 1-06.0-00.0-00.01 . 01.2.01.06 . 5.1	**BELANJA OPERASI**	58.376.984,00	27.694.700,00	(30.682.284,00)	47,44	
1.06 . 1-06.0-00.0-00.01 . 01.2.01.06 . 5.1.1	Belanja Pegawai	6.060.000,00	6.060.000,00	0,00	100,00	
1.06 . 1-06.0-00.0-00.01 . 01.2.01.06 . 5.1.2	Belanja Barang dan Jasa	52.316.984,00	21.634.700,00	(30.682.284,00)	41,35	
1.06 . 1-06.0-00.0-00.01 . 01.2.02	***Administrasi Keuangan Perangkat Daerah***	9.884.962.589,00	8.792.532.692,00	(1.092.429.897,00)	88,95	
1.06 . 1-06.0-00.0-00.01 . 01.2.02.01	*Penyediaan Gaji dan Tunjangan ASN*	9.718.142.589,00	8.636.673.258,00	(1.081.469.331,00)	88,87	
1.06 . 1-06.0-00.0-00.01 . 01.2.02.01 . 5.1	**BELANJA OPERASI**	9.718.142.589,00	8.636.673.258,00	(1.081.469.331,00)	88,87	
1.06 . 1-06.0-00.0-00.01 . 01.2.02.01 . 5.1.1	Belanja Pegawai	9.718.142.589,00	8.636.673.258,00	(1.081.469.331,00)	88,87	
1.06 . 1-06.0-00.0-00.01 . 01.2.02.07	*Koordinasi dan Penyusunan Laporan Keuangan Bulanan/Triwulanan/Semesteran SKPD*	166.820.000,00	155.859.434,00	(10.960.566,00)	93,43	
1.06 . 1-06.0-00.0-00.01 . 01.2.02.07 . 5.1	**BELANJA OPERASI**	166.820.000,00	155.859.434,00	(10.960.566,00)	93,43	
1.06 . 1-06.0-00.0-00.01 . 01.2.02.07 . 5.1.1	Belanja Pegawai	129.420.000,00	128.660.000,00	(760.000,00)	99,41	
1.06 . 1-06.0-00.0-00.01 . 01.2.02.07 . 5.1.2	Belanja Barang dan Jasa	37.400.000,00	27.199.434,00	(10.200.566,00)	72,73	
1.06 . 1-06.0-00.0-00.01 . 01.2.03	***Administrasi Barang Milik Daerah pada Perangkat Daerah***	58.860.000,00	58.860.000,00	0,00	100,00	

Printed By SimDa

KODE REKENING	URAIAN	JUMLAH (Rp)		BERTAMBAH / (BERKURANG)		DASAR HUKUM
		ANGGARAN SETELAH PERUBAHAN	REALISASI	(Rp)	(%)	
1	2	3	4	5 = 4 - 3	6	7
1.06 . 1-06.0-00.0-00.01 . 01.2.03.05	*Rekonsiliasi dan Penyusunan Laporan Barang Milik Daerah pada SKPD*	58.860.000,00	58.860.000,00	0,00	100,00	
1.06 . 1-06.0-00.0-00.01 . 01.2.03.05 . 5.1	**BELANJA OPERASI**	58.860.000,00	58.860.000,00	0,00	100,00	
1.06 . 1-06.0-00.0-00.01 . 01.2.03.05 . 5.1.1	Belanja Pegawai	54.660.000,00	54.660.000,00	0,00	100,00	
1.06 . 1-06.0-00.0-00.01 . 01.2.03.05 . 5.1.2	Belanja Barang dan Jasa	4.200.000,00	4.200.000,00	0,00	100,00	
1.06 . 1-06.0-00.0-00.01 . 01.2.05	***Administrasi Kepegawaian Perangkat Daerah***	20.000.000,00	20.000.000,00	0,00	100,00	
1.06 . 1-06.0-00.0-00.01 . 01.2.05.03	*Pendataan dan Pengolahan Administrasi Kepegawaian*	20.000.000,00	20.000.000,00	0,00	100,00	
1.06 . 1-06.0-00.0-00.01 . 01.2.05.03 . 5.1	**BELANJA OPERASI**	20.000.000,00	20.000.000,00	0,00	100,00	
1.06 . 1-06.0-00.0-00.01 . 01.2.05.03 . 5.1.1	Belanja Pegawai	6.060.000,00	6.060.000,00	0,00	100,00	
1.06 . 1-06.0-00.0-00.01 . 01.2.05.03 . 5.1.2	Belanja Barang dan Jasa	13.940.000,00	13.940.000,00	0,00	100,00	
1.06 . 1-06.0-00.0-00.01 . 01.2.06	***Administrasi Umum Perangkat Daerah***	859.921.600,00	856.324.719,00	(3.596.881,00)	99,58	
1.06 . 1-06.0-00.0-00.01 . 01.2.06.01	*Penyediaan Komponen Instalasi Listrik/Penerangan Bangunan Kantor*	10.000.000,00	9.976.200,00	(23.800,00)	99,76	
1.06 . 1-06.0-00.0-00.01 . 01.2.06.01 . 5.1	**BELANJA OPERASI**	10.000.000,00	9.976.200,00	(23.800,00)	99,76	
1.06 . 1-06.0-00.0-00.01 . 01.2.06.01 . 5.1.2	Belanja Barang dan Jasa	10.000.000,00	9.976.200,00	(23.800,00)	99,76	
1.06 . 1-06.0-00.0-00.01 . 01.2.06.02	*Penyediaan Peralatan dan Perlengkapan Kantor*	89.247.000,00	89.072.700,00	(174.300,00)	99,80	
1.06 . 1-06.0-00.0-00.01 . 01.2.06.02 . 5.1	**BELANJA OPERASI**	89.247.000,00	89.072.700,00	(174.300,00)	99,80	
1.06 . 1-06.0-00.0-00.01 . 01.2.06.02 . 5.1.1	Belanja Pegawai	1.690.000,00	1.690.000,00	0,00	100,00	
1.06 . 1-06.0-00.0-00.01 . 01.2.06.02 . 5.1.2	Belanja Barang dan Jasa	87.557.000,00	87.382.700,00	(174.300,00)	99,80	
1.06 . 1-06.0-00.0-00.01 . 01.2.06.04	*Penyediaan Bahan Logistik Kantor*	106.665.500,00	105.609.000,00	(1.056.500,00)	99,01	
1.06 . 1-06.0-00.0-00.01 . 01.2.06.04 . 5.1	**BELANJA OPERASI**	106.665.500,00	105.609.000,00	(1.056.500,00)	99,01	
1.06 . 1-06.0-00.0-00.01 . 01.2.06.04 . 5.1.2	Belanja Barang dan Jasa	106.665.500,00	105.609.000,00	(1.056.500,00)	99,01	
1.06 . 1-06.0-00.0-00.01 . 01.2.06.05	*Penyediaan Barang Cetakan dan Penggandaan*	339.986.600,00	339.934.625,00	(51.975,00)	99,98	
1.06 . 1-06.0-00.0-00.01 . 01.2.06.05 . 5.1	**BELANJA OPERASI**	339.986.600,00	339.934.625,00	(51.975,00)	99,98	
1.06 . 1-06.0-00.0-00.01 . 01.2.06.05 . 5.1.1	Belanja Pegawai	11.040.000,00	11.040.000,00	0,00	100,00	
1.06 . 1-06.0-00.0-00.01 . 01.2.06.05 . 5.1.2	Belanja Barang dan Jasa	328.946.600,00	328.894.625,00	(51.975,00)	99,98	
1.06 . 1-06.0-00.0-00.01 . 01.2.06.07	*Penyediaan Bahan/Material*	69.998.000,00	68.013.000,00	(1.985.000,00)	97,16	
1.06 . 1-06.0-00.0-00.01 . 01.2.06.07 . 5.1	**BELANJA OPERASI**	69.998.000,00	68.013.000,00	(1.985.000,00)	97,16	
1.06 . 1-06.0-00.0-00.01 . 01.2.06.07 . 5.1.2	Belanja Barang dan Jasa	69.998.000,00	68.013.000,00	(1.985.000,00)	97,16	
1.06 . 1-06.0-00.0-00.01 . 01.2.06.09	*Penyelenggaraan Rapat Koordinasi dan Konsultasi SKPD*	226.074.500,00	225.769.294,00	(305.206,00)	99,86	
1.06 . 1-06.0-00.0-00.01 . 01.2.06.09 . 5.1	**BELANJA OPERASI**	226.074.500,00	225.769.294,00	(305.206,00)	99,86	
1.06 . 1-06.0-00.0-00.01 . 01.2.06.09 . 5.1.1	Belanja Pegawai	19.320.000,00	19.320.000,00	0,00	100,00	

Printed By SimDa

KODE REKENING	URAIAN	JUMLAH (Rp)		BERTAMBAH / (BERKURANG)		DASAR HUKUM
		ANGGARAN SETELAH PERUBAHAN	REALISASI	(Rp)	(%)	
1	2	3	4	5 = 4 - 3	6	7
1.06 . 1-06.0-00.0-00.01 . 01.2.06.09 . 5.1.2	Belanja Barang dan Jasa	206.754.500,00	206.449.294,00	(305.206,00)	99,85	
1.06 . 1-06.0-00.0-00.01 . 01.2.06.10	*Penatausahaan Arsip Dinamis pada SKPD*	17.950.000,00	17.949.900,00	(100,00)	100,00	
1.06 . 1-06.0-00.0-00.01 . 01.2.06.10 . 5.1	**BELANJA OPERASI**	17.950.000,00	17.949.900,00	(100,00)	100,00	
1.06 . 1-06.0-00.0-00.01 . 01.2.06.10 . 5.1.2	Belanja Barang dan Jasa	17.950.000,00	17.949.900,00	(100,00)	100,00	
1.06 . 1-06.0-00.0-00.01 . 01.2.07	***Pengadaan Barang Milik Daerah Penunjang Urusan Pemerintah Daerah***	224.929.000,00	219.007.500,00	(5.921.500,00)	97,37	
1.06 . 1-06.0-00.0-00.01 . 01.2.07.06	*Pengadaan Peralatan dan Mesin Lainnya*	224.929.000,00	219.007.500,00	(5.921.500,00)	97,37	
1.06 . 1-06.0-00.0-00.01 . 01.2.07.06 . 5.1	**BELANJA OPERASI**	13.730.000,00	12.040.000,00	(1.690.000,00)	87,69	
1.06 . 1-06.0-00.0-00.01 . 01.2.07.06 . 5.1.1	Belanja Pegawai	13.730.000,00	12.040.000,00	(1.690.000,00)	87,69	
1.06 . 1-06.0-00.0-00.01 . 01.2.07.06 . 5.2	**BELANJA MODAL**	211.199.000,00	206.967.500,00	(4.231.500,00)	98,00	
1.06 . 1-06.0-00.0-00.01 . 01.2.07.06 . 5.2.2	Belanja Modal Peralatan dan Mesin	211.199.000,00	206.967.500,00	(4.231.500,00)	98,00	
1.06 . 1-06.0-00.0-00.01 . 01.2.08	***Penyediaan Jasa Penunjang Urusan Pemerintahan Daerah***	902.619.532,00	854.316.117,00	(48.303.415,00)	94,65	
1.06 . 1-06.0-00.0-00.01 . 01.2.08.01	*Penyediaan Jasa Surat Menyurat*	2.299.000,00	2.288.000,00	(11.000,00)	99,52	
1.06 . 1-06.0-00.0-00.01 . 01.2.08.01 . 5.1	**BELANJA OPERASI**	2.299.000,00	2.288.000,00	(11.000,00)	99,52	
1.06 . 1-06.0-00.0-00.01 . 01.2.08.01 . 5.1.2	Belanja Barang dan Jasa	2.299.000,00	2.288.000,00	(11.000,00)	99,52	
1.06 . 1-06.0-00.0-00.01 . 01.2.08.02	*Penyediaan Jasa Komunikasi, Sumber Daya Air dan Listrik*	213.238.940,00	179.332.496,00	(33.906.444,00)	84,10	
1.06 . 1-06.0-00.0-00.01 . 01.2.08.02 . 5.1	**BELANJA OPERASI**	213.238.940,00	179.332.496,00	(33.906.444,00)	84,10	
1.06 . 1-06.0-00.0-00.01 . 01.2.08.02 . 5.1.2	Belanja Barang dan Jasa	213.238.940,00	179.332.496,00	(33.906.444,00)	84,10	
1.06 . 1-06.0-00.0-00.01 . 01.2.08.04	*Penyediaan Jasa Pelayanan Umum Kantor*	687.081.592,00	672.695.621,00	(14.385.971,00)	97,91	
1.06 . 1-06.0-00.0-00.01 . 01.2.08.04 . 5.1	**BELANJA OPERASI**	687.081.592,00	672.695.621,00	(14.385.971,00)	97,91	
1.06 . 1-06.0-00.0-00.01 . 01.2.08.04 . 5.1.1	Belanja Pegawai	19.320.000,00	19.320.000,00	0,00	100,00	
1.06 . 1-06.0-00.0-00.01 . 01.2.08.04 . 5.1.2	Belanja Barang dan Jasa	667.761.592,00	653.375.621,00	(14.385.971,00)	97,85	
1.06 . 1-06.0-00.0-00.01 . 01.2.09	***Pemeliharaan Barang Milik Daerah Penunjang Urusan Pemerintahan Daerah***	547.000.000,00	526.198.487,00	(20.801.513,00)	96,20	
1.06 . 1-06.0-00.0-00.01 . 01.2.09.01	*Penyediaan Jasa Pemeliharaan, Biaya Pemeliharaan, dan Pajak Kendaraan Perorangan Dinas atau Kendaraan Dinas Jabatan*	112.893.884,00	108.487.480,00	(4.406.404,00)	96,10	
1.06 . 1-06.0-00.0-00.01 . 01.2.09.01 . 5.1	**BELANJA OPERASI**	112.893.884,00	108.487.480,00	(4.406.404,00)	96,10	
1.06 . 1-06.0-00.0-00.01 . 01.2.09.01 . 5.1.1	Belanja Pegawai	7.260.000,00	7.260.000,00	0,00	100,00	
1.06 . 1-06.0-00.0-00.01 . 01.2.09.01 . 5.1.2	Belanja Barang dan Jasa	105.633.884,00	101.227.480,00	(4.406.404,00)	95,83	
1.06 . 1-06.0-00.0-00.01 . 01.2.09.02	*Penyediaan Jasa Pemeliharaan, Biaya Pemeliharaan, Pajak dan Perizinan Kendaraan Dinas Operasional atau Lapangan*	105.000.000,00	89.941.539,00	(15.058.461,00)	85,66	

Printed By SimDa

KODE REKENING	URAIAN	JUMLAH (Rp)		BERTAMBAH / (BERKURANG)		DASAR HUKUM
		ANGGARAN SETELAH PERUBAHAN	REALISASI	(Rp)	(%)	
1	2	3	4	5 = 4 - 3	6	7
1.06 . 1-06.0-00.0-00.01 . 01.2.09.02 . 5.1	**BELANJA OPERASI**	105.000.000,00	89.941.539,00	(15.058.461,00)	85,66	
1.06 . 1-06.0-00.0-00.01 . 01.2.09.02 . 5.1.1	Belanja Pegawai	3.630.000,00	3.630.000,00	0,00	100,00	
1.06 . 1-06.0-00.0-00.01 . 01.2.09.02 . 5.1.2	Belanja Barang dan Jasa	101.370.000,00	86.311.539,00	(15.058.461,00)	85,15	
1.06 . 1-06.0-00.0-00.01 . 01.2.09.06	*Pemeliharaan Peralatan dan Mesin Lainnya*	39.000.000,00	38.950.000,00	(50.000,00)	99,87	
1.06 . 1-06.0-00.0-00.01 . 01.2.09.06 . 5.1	**BELANJA OPERASI**	39.000.000,00	38.950.000,00	(50.000,00)	99,87	
1.06 . 1-06.0-00.0-00.01 . 01.2.09.06 . 5.1.2	Belanja Barang dan Jasa	39.000.000,00	38.950.000,00	(50.000,00)	99,87	
1.06 . 1-06.0-00.0-00.01 . 01.2.09.09	*Pemeliharaan/Rehabilitasi Gedung Kantor dan Bangunan Lainnya*	235.106.116,00	234.089.468,00	(1.016.648,00)	99,57	
1.06 . 1-06.0-00.0-00.01 . 01.2.09.09 . 5.1	**BELANJA OPERASI**	235.106.116,00	234.089.468,00	(1.016.648,00)	99,57	
1.06 . 1-06.0-00.0-00.01 . 01.2.09.09 . 5.1.1	Belanja Pegawai	15.990.000,00	15.990.000,00	0,00	100,00	
1.06 . 1-06.0-00.0-00.01 . 01.2.09.09 . 5.1.2	Belanja Barang dan Jasa	219.116.116,00	218.099.468,00	(1.016.648,00)	99,54	
1.06 . 1-06.0-00.0-00.01 . 01.2.09.10	*Pemeliharaan/Rehabilitasi Sarana dan Prasarana Gedung Kantor atau Bangunan Lainnya*	55.000.000,00	54.730.000,00	(270.000,00)	99,51	
1.06 . 1-06.0-00.0-00.01 . 01.2.09.10 . 5.1	**BELANJA OPERASI**	55.000.000,00	54.730.000,00	(270.000,00)	99,51	
1.06 . 1-06.0-00.0-00.01 . 01.2.09.10 . 5.1.2	Belanja Barang dan Jasa	55.000.000,00	54.730.000,00	(270.000,00)	99,51	
1.06 . 1-06.0-00.0-00.01 . 02	**Program Pemberdayaan Sosial**	1.295.000.000,00	1.248.556.776,00	(46.443.224,00)	96,41	
1.06 . 1-06.0-00.0-00.01 . 02.2.01	***Pemberdayaan Sosial Komunitas Adat Terpencil (KAT)***	60.000.000,00	44.788.900,00	(15.211.100,00)	74,65	
1.06 . 1-06.0-00.0-00.01 . 02.2.01.01	*Fasilitasi Pemberdayaan Sosial KAT*	60.000.000,00	44.788.900,00	(15.211.100,00)	74,65	
1.06 . 1-06.0-00.0-00.01 . 02.2.01.01 . 5.1	**BELANJA OPERASI**	60.000.000,00	44.788.900,00	(15.211.100,00)	74,65	
1.06 . 1-06.0-00.0-00.01 . 02.2.01.01 . 5.1.1	Belanja Pegawai	6.060.000,00	6.060.000,00	0,00	100,00	
1.06 . 1-06.0-00.0-00.01 . 02.2.01.01 . 5.1.2	Belanja Barang dan Jasa	53.940.000,00	38.728.900,00	(15.211.100,00)	71,80	
1.06 . 1-06.0-00.0-00.01 . 02.2.03	***Pengembangan Potensi Sumber Kesejahteraan Sosial Daerah Kabupaten/Kota***	1.235.000.000,00	1.203.767.876,00	(31.232.124,00)	97,47	
1.06 . 1-06.0-00.0-00.01 . 02.2.03.01	*Peningkatan Kemampuan Potensi Pekerja Sosial Masyarakat Kewenangan Kabupaten/Kota*	105.000.000,00	101.758.300,00	(3.241.700,00)	96,91	
1.06 . 1-06.0-00.0-00.01 . 02.2.03.01 . 5.1	**BELANJA OPERASI**	105.000.000,00	101.758.300,00	(3.241.700,00)	96,91	
1.06 . 1-06.0-00.0-00.01 . 02.2.03.01 . 5.1.1	Belanja Pegawai	9.150.000,00	8.470.000,00	(680.000,00)	92,57	
1.06 . 1-06.0-00.0-00.01 . 02.2.03.01 . 5.1.2	Belanja Barang dan Jasa	95.850.000,00	93.288.300,00	(2.561.700,00)	97,33	
1.06 . 1-06.0-00.0-00.01 . 02.2.03.02	*Peningkatan Kemampuan Potensi Tenaga Kesejahteraan Sosial Kecamatan Kewenangan Kabupaten/Kota*	200.000.000,00	191.881.000,00	(8.119.000,00)	95,94	
1.06 . 1-06.0-00.0-00.01 . 02.2.03.02 . 5.1	**BELANJA OPERASI**	200.000.000,00	191.881.000,00	(8.119.000,00)	95,94	
1.06 . 1-06.0-00.0-00.01 . 02.2.03.02 . 5.1.1	Belanja Pegawai	7.260.000,00	7.260.000,00	0,00	100,00	
1.06 . 1-06.0-00.0-00.01 . 02.2.03.02 . 5.1.2	Belanja Barang dan Jasa	192.740.000,00	184.621.000,00	(8.119.000,00)	95,79	

Printed By SimDa

KODE REKENING	URAIAN	JUMLAH (Rp)		BERTAMBAH / (BERKURANG)		DASAR HUKUM
		ANGGARAN SETELAH PERUBAHAN	REALISASI	(Rp)	(%)	
1	2	3	4	5 = 4 - 3	6	7
1.06 . 1-06.0-00.0-00.01 . 02.2.03.04	*Peningkatan Kemampuan Potensi Sumber Kesejahteraan Sosial Kelembagaan Masyarakat Kewenangan Kabupaten/Kota*	860.000.000,00	859.100.000,00	(900.000,00)	99,90	
1.06 . 1-06.0-00.0-00.01 . 02.2.03.04 . 5.1	**BELANJA OPERASI**	860.000.000,00	859.100.000,00	(900.000,00)	99,90	
1.06 . 1-06.0-00.0-00.01 . 02.2.03.04 . 5.1.1	Belanja Pegawai	7.260.000,00	7.260.000,00	0,00	100,00	
1.06 . 1-06.0-00.0-00.01 . 02.2.03.04 . 5.1.2	Belanja Barang dan Jasa	852.740.000,00	851.840.000,00	(900.000,00)	99,89	
1.06 . 1-06.0-00.0-00.01 . 02.2.03.05	*Peningkatan Kemampuan Sumber Daya Manusia dan Penguatan Lembaga Konsultasi Kesejahteraan Keluarga (LK3)*	70.000.000,00	51.028.576,00	(18.971.424,00)	72,90	
1.06 . 1-06.0-00.0-00.01 . 02.2.03.05 . 5.1	**BELANJA OPERASI**	70.000.000,00	51.028.576,00	(18.971.424,00)	72,90	
1.06 . 1-06.0-00.0-00.01 . 02.2.03.05 . 5.1.1	Belanja Pegawai	6.060.000,00	6.060.000,00	0,00	100,00	
1.06 . 1-06.0-00.0-00.01 . 02.2.03.05 . 5.1.2	Belanja Barang dan Jasa	63.940.000,00	44.968.576,00	(18.971.424,00)	70,33	
1.06 . 1-06.0-00.0-00.01 . 03	**Program Penanganan Warga Negara Migran Korban Tindak Kekerasan**	80.000.000,00	65.786.780,00	(14.213.220,00)	82,23	
1.06 . 1-06.0-00.0-00.01 . 03.2.01	***Pemulangan Warga Negara Migran Korban Tindak Kekerasan dari Titik Debarkasi di Daerah Kabupaten/Kota untuk dipulangkan ke Desa/Kelurahan Asal***	80.000.000,00	65.786.780,00	(14.213.220,00)	82,23	
1.06 . 1-06.0-00.0-00.01 . 03.2.01.01	*Fasilitasi Pemulangan Warga Negara Migran Korban Tindak Kekerasan dari Titik Debarkasi di Daerah Kabupaten/Kota untuk dipulangkan ke Desa/Kelurahan Asal*	80.000.000,00	65.786.780,00	(14.213.220,00)	82,23	
1.06 . 1-06.0-00.0-00.01 . 03.2.01.01 . 5.1	**BELANJA OPERASI**	80.000.000,00	65.786.780,00	(14.213.220,00)	82,23	
1.06 . 1-06.0-00.0-00.01 . 03.2.01.01 . 5.1.1	Belanja Pegawai	6.060.000,00	6.060.000,00	0,00	100,00	
1.06 . 1-06.0-00.0-00.01 . 03.2.01.01 . 5.1.2	Belanja Barang dan Jasa	73.940.000,00	59.726.780,00	(14.213.220,00)	80,78	
1.06 . 1-06.0-00.0-00.01 . 04	**Program Rehabilitasi Sosial**	2.196.935.000,00	1.855.233.526,00	(341.701.474,00)	84,45	
1.06 . 1-06.0-00.0-00.01 . 04.2.01	***Rehabilitasi Sosial Dasar Penyandang Disabilitas Terlantar, Anak Terlantar, Lanjut Usia Terlantar, serta Gelandangan Pengemis di Luar Panti Sosial***	1.567.210.000,00	1.390.217.881,00	(176.992.119,00)	88,71	
1.06 . 1-06.0-00.0-00.01 . 04.2.01.01	*Penyediaan Permakanan*	600.000.000,00	571.833.510,00	(28.166.490,00)	95,31	
1.06 . 1-06.0-00.0-00.01 . 04.2.01.01 . 5.1	**BELANJA OPERASI**	600.000.000,00	571.833.510,00	(28.166.490,00)	95,31	
1.06 . 1-06.0-00.0-00.01 . 04.2.01.01 . 5.1.1	Belanja Pegawai	15.330.000,00	13.440.000,00	(1.890.000,00)	87,67	
1.06 . 1-06.0-00.0-00.01 . 04.2.01.01 . 5.1.2	Belanja Barang dan Jasa	584.670.000,00	558.393.510,00	(26.276.490,00)	95,51	
1.06 . 1-06.0-00.0-00.01 . 04.2.01.02	*Penyediaan Sandang*	150.000.000,00	123.700.304,00	(26.299.696,00)	82,47	
1.06 . 1-06.0-00.0-00.01 . 04.2.01.02 . 5.1	**BELANJA OPERASI**	150.000.000,00	123.700.304,00	(26.299.696,00)	82,47	
1.06 . 1-06.0-00.0-00.01 . 04.2.01.02 . 5.1.1	Belanja Pegawai	8.620.000,00	8.620.000,00	0,00	100,00	

Printed By SimDa

KODE REKENING	URAIAN	JUMLAH (Rp)		BERTAMBAH / (BERKURANG)		DASAR HUKUM
		ANGGARAN SETELAH PERUBAHAN	REALISASI	(Rp)	(%)	
1	2	3	4	5 = 4 - 3	6	7
1.06 . 1-06.0-00.0-00.01 . 04.2.01.02 . 5.1.2	Belanja Barang dan Jasa	141.380.000,00	115.080.304,00	(26.299.696,00)	81,40	
1.06 . 1-06.0-00.0-00.01 . 04.2.01.03	*Penyediaan Alat Bantu*	190.000.000,00	160.208.528,00	(29.791.472,00)	84,32	
1.06 . 1-06.0-00.0-00.01 . 04.2.01.03 . 5.1	**BELANJA OPERASI**	190.000.000,00	160.208.528,00	(29.791.472,00)	84,32	
1.06 . 1-06.0-00.0-00.01 . 04.2.01.03 . 5.1.1	Belanja Pegawai	8.950.000,00	8.950.000,00	0,00	100,00	
1.06 . 1-06.0-00.0-00.01 . 04.2.01.03 . 5.1.2	Belanja Barang dan Jasa	181.050.000,00	151.258.528,00	(29.791.472,00)	83,55	
1.06 . 1-06.0-00.0-00.01 . 04.2.01.04	*Pemberian Pelayanan Reunifikasi Keluarga*	374.810.000,00	323.752.704,00	(51.057.296,00)	86,38	
1.06 . 1-06.0-00.0-00.01 . 04.2.01.04 . 5.1	**BELANJA OPERASI**	374.810.000,00	323.752.704,00	(51.057.296,00)	86,38	
1.06 . 1-06.0-00.0-00.01 . 04.2.01.04 . 5.1.1	Belanja Pegawai	7.260.000,00	7.260.000,00	0,00	100,00	
1.06 . 1-06.0-00.0-00.01 . 04.2.01.04 . 5.1.2	Belanja Barang dan Jasa	367.550.000,00	316.492.704,00	(51.057.296,00)	86,11	
1.06 . 1-06.0-00.0-00.01 . 04.2.01.05	*Pemberian Bimbingan Fisik, Mental, Spiritual, dan Sosial*	152.400.000,00	150.282.000,00	(2.118.000,00)	98,61	
1.06 . 1-06.0-00.0-00.01 . 04.2.01.05 . 5.1	**BELANJA OPERASI**	152.400.000,00	150.282.000,00	(2.118.000,00)	98,61	
1.06 . 1-06.0-00.0-00.01 . 04.2.01.05 . 5.1.1	Belanja Pegawai	7.260.000,00	7.260.000,00	0,00	100,00	
1.06 . 1-06.0-00.0-00.01 . 04.2.01.05 . 5.1.2	Belanja Barang dan Jasa	145.140.000,00	143.022.000,00	(2.118.000,00)	98,54	
1.06 . 1-06.0-00.0-00.01 . 04.2.01.12	*Pemberian Layanan Rujukan*	100.000.000,00	60.440.835,00	(39.559.165,00)	60,44	
1.06 . 1-06.0-00.0-00.01 . 04.2.01.12 . 5.1	**BELANJA OPERASI**	100.000.000,00	60.440.835,00	(39.559.165,00)	60,44	
1.06 . 1-06.0-00.0-00.01 . 04.2.01.12 . 5.1.1	Belanja Pegawai	6.060.000,00	6.060.000,00	0,00	100,00	
1.06 . 1-06.0-00.0-00.01 . 04.2.01.12 . 5.1.2	Belanja Barang dan Jasa	93.940.000,00	54.380.835,00	(39.559.165,00)	57,89	
1.06 . 1-06.0-00.0-00.01 . 04.2.02	***Rehabilitasi Sosial Penyandang Masalah Kesejahteraan Sosial (PMKS) Lainnya Bukan Korban HIV/AIDS dan NAPZA di Luar Panti Sosial***	629.725.000,00	465.015.645,00	(164.709.355,00)	73,84	
1.06 . 1-06.0-00.0-00.01 . 04.2.02.02	*Pemberian Layanan Kedaruratan*	75.000.000,00	67.537.000,00	(7.463.000,00)	90,05	
1.06 . 1-06.0-00.0-00.01 . 04.2.02.02 . 5.1	**BELANJA OPERASI**	75.000.000,00	67.537.000,00	(7.463.000,00)	90,05	
1.06 . 1-06.0-00.0-00.01 . 04.2.02.02 . 5.1.1	Belanja Pegawai	6.060.000,00	6.060.000,00	0,00	100,00	
1.06 . 1-06.0-00.0-00.01 . 04.2.02.02 . 5.1.2	Belanja Barang dan Jasa	68.940.000,00	61.477.000,00	(7.463.000,00)	89,17	
1.06 . 1-06.0-00.0-00.01 . 04.2.02.03	*Penyediaan Permakanan*	150.000.000,00	138.119.225,00	(11.880.775,00)	92,08	
1.06 . 1-06.0-00.0-00.01 . 04.2.02.03 . 5.1	**BELANJA OPERASI**	150.000.000,00	138.119.225,00	(11.880.775,00)	92,08	
1.06 . 1-06.0-00.0-00.01 . 04.2.02.03 . 5.1.1	Belanja Pegawai	7.940.000,00	7.940.000,00	0,00	100,00	
1.06 . 1-06.0-00.0-00.01 . 04.2.02.03 . 5.1.2	Belanja Barang dan Jasa	142.060.000,00	130.179.225,00	(11.880.775,00)	91,64	
1.06 . 1-06.0-00.0-00.01 . 04.2.02.04	*Penyediaan Sandang*	22.525.000,00	22.525.000,00	0,00	100,00	
1.06 . 1-06.0-00.0-00.01 . 04.2.02.04 . 5.1	**BELANJA OPERASI**	22.525.000,00	22.525.000,00	0,00	100,00	
1.06 . 1-06.0-00.0-00.01 . 04.2.02.04 . 5.1.1	Belanja Pegawai	6.740.000,00	6.740.000,00	0,00	100,00	
1.06 . 1-06.0-00.0-00.01 . 04.2.02.04 . 5.1.2	Belanja Barang dan Jasa	15.785.000,00	15.785.000,00	0,00	100,00	
1.06 . 1-06.0-00.0-00.01 . 04.2.02.05	*Penyediaan Alat Bantu*	29.000.000,00	28.999.400,00	(600,00)	100,00	

Printed By SimDa

KODE REKENING	URAIAN	JUMLAH (Rp)		BERTAMBAH / (BERKURANG)		DASAR HUKUM
		ANGGARAN SETELAH PERUBAHAN	REALISASI	(Rp)	(%)	
1	2	3	4	5 = 4 - 3	6	7
1.06 . 1-06.0-00.0-00.01 . 04.2.02.05 . 5.1	**BELANJA OPERASI**	29.000.000,00	28.999.400,00	(600,00)	100,00	
1.06 . 1-06.0-00.0-00.01 . 04.2.02.05 . 5.1.1	Belanja Pegawai	6.740.000,00	6.740.000,00	0,00	100,00	
1.06 . 1-06.0-00.0-00.01 . 04.2.02.05 . 5.1.2	Belanja Barang dan Jasa	22.260.000,00	22.259.400,00	(600,00)	100,00	
1.06 . 1-06.0-00.0-00.01 . 04.2.02.07	*Pemberian Bimbingan Fisik, Mental, Spiritual, dan Sosial*	78.200.000,00	8.000.000,00	(70.200.000,00)	10,23	
1.06 . 1-06.0-00.0-00.01 . 04.2.02.07 . 5.1	**BELANJA OPERASI**	78.200.000,00	8.000.000,00	(70.200.000,00)	10,23	
1.06 . 1-06.0-00.0-00.01 . 04.2.02.07 . 5.1.1	Belanja Pegawai	6.060.000,00	6.060.000,00	0,00	100,00	
1.06 . 1-06.0-00.0-00.01 . 04.2.02.07 . 5.1.2	Belanja Barang dan Jasa	72.140.000,00	1.940.000,00	(70.200.000,00)	2,69	
1.06 . 1-06.0-00.0-00.01 . 04.2.02.12	*Pemberian Pelayanan Reunifikasi Keluarga*	200.000.000,00	151.640.620,00	(48.359.380,00)	75,82	
1.06 . 1-06.0-00.0-00.01 . 04.2.02.12 . 5.1	**BELANJA OPERASI**	200.000.000,00	151.640.620,00	(48.359.380,00)	75,82	
1.06 . 1-06.0-00.0-00.01 . 04.2.02.12 . 5.1.1	Belanja Pegawai	7.260.000,00	6.060.000,00	(1.200.000,00)	83,47	
1.06 . 1-06.0-00.0-00.01 . 04.2.02.12 . 5.1.2	Belanja Barang dan Jasa	192.740.000,00	145.580.620,00	(47.159.380,00)	75,53	
1.06 . 1-06.0-00.0-00.01 . 04.2.02.14	*Kerjasama antar Lembaga dan Kemitraan dalam Pelaksanaan Rehabilitasi Sosial Kabupaten/Kota*	75.000.000,00	48.194.400,00	(26.805.600,00)	64,26	
1.06 . 1-06.0-00.0-00.01 . 04.2.02.14 . 5.1	**BELANJA OPERASI**	75.000.000,00	48.194.400,00	(26.805.600,00)	64,26	
1.06 . 1-06.0-00.0-00.01 . 04.2.02.14 . 5.1.1	Belanja Pegawai	7.620.000,00	6.060.000,00	(1.560.000,00)	79,53	
1.06 . 1-06.0-00.0-00.01 . 04.2.02.14 . 5.1.2	Belanja Barang dan Jasa	67.380.000,00	42.134.400,00	(25.245.600,00)	62,53	
1.06 . 1-06.0-00.0-00.01 . 05	**Program Perlindungan Dan Jaminan Sosial**	9.212.280.500,00	5.878.578.131,00	(3.333.702.369,00)	63,81	
1.06 . 1-06.0-00.0-00.01 . 05.2.01	***Pemeliharaan Anak-Anak Terlantar***	280.000.000,00	128.033.100,00	(151.966.900,00)	45,73	
1.06 . 1-06.0-00.0-00.01 . 05.2.01.01	*Penjangkauan Anak-Anak Terlantar*	280.000.000,00	128.033.100,00	(151.966.900,00)	45,73	
1.06 . 1-06.0-00.0-00.01 . 05.2.01.01 . 5.1	**BELANJA OPERASI**	280.000.000,00	128.033.100,00	(151.966.900,00)	45,73	
1.06 . 1-06.0-00.0-00.01 . 05.2.01.01 . 5.1.1	Belanja Pegawai	10.480.000,00	10.150.000,00	(330.000,00)	96,85	
1.06 . 1-06.0-00.0-00.01 . 05.2.01.01 . 5.1.2	Belanja Barang dan Jasa	269.520.000,00	117.883.100,00	(151.636.900,00)	43,74	
1.06 . 1-06.0-00.0-00.01 . 05.2.02	***Pengelolaan Data Fakir Miskin Cakupan Daerah Kabupaten/Kota***	8.932.280.500,00	5.750.545.031,00	(3.181.735.469,00)	64,38	
1.06 . 1-06.0-00.0-00.01 . 05.2.02.01	*Pendataan Fakir Miskin Cakupan Daerah Kabupaten/Kota*	559.550.000,00	523.845.100,00	(35.704.900,00)	93,62	
1.06 . 1-06.0-00.0-00.01 . 05.2.02.01 . 5.1	**BELANJA OPERASI**	559.550.000,00	523.845.100,00	(35.704.900,00)	93,62	
1.06 . 1-06.0-00.0-00.01 . 05.2.02.01 . 5.1.1	Belanja Pegawai	10.640.000,00	10.640.000,00	0,00	100,00	
1.06 . 1-06.0-00.0-00.01 . 05.2.02.01 . 5.1.2	Belanja Barang dan Jasa	548.910.000,00	513.205.100,00	(35.704.900,00)	93,50	
1.06 . 1-06.0-00.0-00.01 . 05.2.02.02	*Pengelolaan Data Fakir Miskin Cakupan Daerah Kabupaten/Kota*	358.797.000,00	227.664.431,00	(131.132.569,00)	63,45	
1.06 . 1-06.0-00.0-00.01 . 05.2.02.02 . 5.1	**BELANJA OPERASI**	358.797.000,00	227.664.431,00	(131.132.569,00)	63,45	
1.06 . 1-06.0-00.0-00.01 . 05.2.02.02 . 5.1.1	Belanja Pegawai	11.840.000,00	10.150.000,00	(1.690.000,00)	85,73	
1.06 . 1-06.0-00.0-00.01 . 05.2.02.02 . 5.1.2	Belanja Barang dan Jasa	346.957.000,00	217.514.431,00	(129.442.569,00)	62,69	
1.06 . 1-06.0-00.0-00.01 . 05.2.02.03	*Fasilitasi Bantuan Sosial Kesejahteraan Keluarga*	7.573.933.500,00	4.728.054.710,00	(2.845.878.790,00)	62,43	

Printed By SimDa

KODE REKENING	URAIAN	JUMLAH (Rp)		BERTAMBAH / (BERKURANG)		DASAR HUKUM
		ANGGARAN SETELAH PERUBAHAN	REALISASI	(Rp)	(%)	
1	2	3	4	5 = 4 - 3	6	7
1.06 . 1-06.0-00.0-00.01 . 05.2.02.03 . 5.1	**BELANJA OPERASI**	7.573.933.500,00	4.728.054.710,00	(2.845.878.790,00)	62,43	
1.06 . 1-06.0-00.0-00.01 . 05.2.02.03 . 5.1.1	Belanja Pegawai	15.120.000,00	15.120.000,00	0,00	100,00	
1.06 . 1-06.0-00.0-00.01 . 05.2.02.03 . 5.1.2	Belanja Barang dan Jasa	1.542.013.500,00	1.378.134.710,00	(163.878.790,00)	89,37	
1.06 . 1-06.0-00.0-00.01 . 05.2.02.03 . 5.1.6	Belanja Bantuan Sosial	6.016.800.000,00	3.334.800.000,00	(2.682.000.000,00)	55,42	
1.06 . 1-06.0-00.0-00.01 . 05.2.02.04	*Fasilitasi Bantuan Pengembangan Ekonomi Masyarakat*	440.000.000,00	270.980.790,00	(169.019.210,00)	61,59	
1.06 . 1-06.0-00.0-00.01 . 05.2.02.04 . 5.1	**BELANJA OPERASI**	440.000.000,00	270.980.790,00	(169.019.210,00)	61,59	
1.06 . 1-06.0-00.0-00.01 . 05.2.02.04 . 5.1.1	Belanja Pegawai	9.150.000,00	9.150.000,00	0,00	100,00	
1.06 . 1-06.0-00.0-00.01 . 05.2.02.04 . 5.1.2	Belanja Barang dan Jasa	430.850.000,00	261.830.790,00	(169.019.210,00)	60,77	
1.06 . 1-06.0-00.0-00.01 . 06	**Program Penanganan Bencana**	1.031.770.000,00	980.779.903,00	(50.990.097,00)	95,06	
1.06 . 1-06.0-00.0-00.01 . 06.2.01	***Perlindungan Sosial Korban Bencana Alam dan Sosial Kabupaten/Kota***	815.500.000,00	801.256.923,00	(14.243.077,00)	98,25	
1.06 . 1-06.0-00.0-00.01 . 06.2.01.01	*Penyediaan Makanan*	590.500.000,00	583.646.070,00	(6.853.930,00)	98,84	
1.06 . 1-06.0-00.0-00.01 . 06.2.01.01 . 5.1	**BELANJA OPERASI**	590.500.000,00	583.646.070,00	(6.853.930,00)	98,84	
1.06 . 1-06.0-00.0-00.01 . 06.2.01.01 . 5.1.1	Belanja Pegawai	12.240.000,00	10.880.000,00	(1.360.000,00)	88,89	
1.06 . 1-06.0-00.0-00.01 . 06.2.01.01 . 5.1.2	Belanja Barang dan Jasa	578.260.000,00	572.766.070,00	(5.493.930,00)	99,05	
1.06 . 1-06.0-00.0-00.01 . 06.2.01.02	*Penyediaan Sandang*	225.000.000,00	217.610.853,00	(7.389.147,00)	96,72	
1.06 . 1-06.0-00.0-00.01 . 06.2.01.02 . 5.1	**BELANJA OPERASI**	225.000.000,00	217.610.853,00	(7.389.147,00)	96,72	
1.06 . 1-06.0-00.0-00.01 . 06.2.01.02 . 5.1.1	Belanja Pegawai	7.260.000,00	7.260.000,00	0,00	100,00	
1.06 . 1-06.0-00.0-00.01 . 06.2.01.02 . 5.1.2	Belanja Barang dan Jasa	217.740.000,00	210.350.853,00	(7.389.147,00)	96,61	
1.06 . 1-06.0-00.0-00.01 . 06.2.02	***Penyelenggaraan Pemberdayaan Masyarakat terhadap Kesiapsiagaan Bencana Kabupaten/Kota***	216.270.000,00	179.522.980,00	(36.747.020,00)	83,01	
1.06 . 1-06.0-00.0-00.01 . 06.2.02.01	*Koordinasi, Sosialisasi dan Pelaksanaan Kampung Siaga Bencana*	140.270.000,00	106.022.980,00	(34.247.020,00)	75,58	
1.06 . 1-06.0-00.0-00.01 . 06.2.02.01 . 5.1	**BELANJA OPERASI**	140.270.000,00	106.022.980,00	(34.247.020,00)	75,58	
1.06 . 1-06.0-00.0-00.01 . 06.2.02.01 . 5.1.1	Belanja Pegawai	9.280.000,00	8.750.000,00	(530.000,00)	94,29	
1.06 . 1-06.0-00.0-00.01 . 06.2.02.01 . 5.1.2	Belanja Barang dan Jasa	130.990.000,00	97.272.980,00	(33.717.020,00)	74,26	
1.06 . 1-06.0-00.0-00.01 . 06.2.02.02	*Koordinasi, Sosialisasi dan Pelaksanaan Taruna Siaga Bencana*	76.000.000,00	73.500.000,00	(2.500.000,00)	96,71	
1.06 . 1-06.0-00.0-00.01 . 06.2.02.02 . 5.1	**BELANJA OPERASI**	76.000.000,00	73.500.000,00	(2.500.000,00)	96,71	
1.06 . 1-06.0-00.0-00.01 . 06.2.02.02 . 5.1.1	Belanja Pegawai	6.060.000,00	6.060.000,00	0,00	100,00	
1.06 . 1-06.0-00.0-00.01 . 06.2.02.02 . 5.1.2	Belanja Barang dan Jasa	69.940.000,00	67.440.000,00	(2.500.000,00)	96,43	
1.06 . 1-06.0-00.0-00.01 . 07	**Program Pengelolaan Taman Makam Pahlawan**	180.000.000,00	179.111.391,00	(888.609,00)	99,51	
1.06 . 1-06.0-00.0-00.01 . 07.2.01	***Pemeliharaan Taman Makam Pahlawan Nasional Kabupaten/Kota***	180.000.000,00	179.111.391,00	(888.609,00)	99,51	

Printed By SimDa

KODE REKENING	URAIAN	JUMLAH (Rp)		BERTAMBAH / (BERKURANG)		DASAR HUKUM
		ANGGARAN SETELAH PERUBAHAN	REALISASI	(Rp)	(%)	
1	2	3	4	5 = 4 - 3	6	7
1.06 . 1-06.0-00.0-00.01 . 07.2.01.01	*Rehabilitasi Sarana dan Prasarana Taman Makam Pahlawan Nasional Kabupaten/Kota*	100.000.000,00	99.274.541,00	(725.459,00)	99,27	
1.06 . 1-06.0-00.0-00.01 . 07.2.01.01 . 5.1	**BELANJA OPERASI**	100.000.000,00	99.274.541,00	(725.459,00)	99,27	
1.06 . 1-06.0-00.0-00.01 . 07.2.01.01 . 5.1.1	Belanja Pegawai	7.750.000,00	7.750.000,00	0,00	100,00	
1.06 . 1-06.0-00.0-00.01 . 07.2.01.01 . 5.1.2	Belanja Barang dan Jasa	92.250.000,00	91.524.541,00	(725.459,00)	99,21	
1.06 . 1-06.0-00.0-00.01 . 07.2.01.02	*Pemeliharaan Taman Makam Pahlawan Nasional Kabupaten/Kota*	80.000.000,00	79.836.850,00	(163.150,00)	99,80	
1.06 . 1-06.0-00.0-00.01 . 07.2.01.02 . 5.1	**BELANJA OPERASI**	77.853.000,00	77.689.850,00	(163.150,00)	99,79	
1.06 . 1-06.0-00.0-00.01 . 07.2.01.02 . 5.1.1	Belanja Pegawai	6.060.000,00	6.060.000,00	0,00	100,00	
1.06 . 1-06.0-00.0-00.01 . 07.2.01.02 . 5.1.2	Belanja Barang dan Jasa	71.793.000,00	71.629.850,00	(163.150,00)	99,77	
1.06 . 1-06.0-00.0-00.01 . 07.2.01.02 . 5.2	**BELANJA MODAL**	2.147.000,00	2.147.000,00	0,00	100,00	
1.06 . 1-06.0-00.0-00.01 . 07.2.01.02 . 5.2.2	Belanja Modal Peralatan dan Mesin	2.147.000,00	2.147.000,00	0,00	100,00	
	SURPLUS / (DEFISIT)	(26.634.553.205,00)	(21.632.647.319,00)	5.001.905.886,00	81,22	

Printed By SimDa

Lampiran I.3 : Peraturan Daerah Kabupaten Kutai Kartanegara
Nomor 3 Tahun 2023
Tentang Pertanggungjawaban Pelaksanaan Anggaran
Pendapatan dan Belanja Daerah Tahun 2022

PEMERINTAH KABUPATEN KUTAI KARTANEGARA

RINCIAN APBD MENURUT URUSAN PEMERINTAHAN DAERAH, ORGANISASI, PROGRAM, KEGIATAN, SUB KEGIATAN, KELOMPOK, DAN JENIS PENDAPATAN, BELANJA DAN PEMBIAYAAN

TAHUN ANGGARAN 2022

Urusan Pemerintahan : 2.07 URUSAN PEMERINTAHAN WAJIB YANG TIDAK BERKAITAN DENGAN PELAYANAN DASAR Tenaga Kerja
Organisasi : 2.07 . 2-07.3-32.0-00.01 Dinas Transmigrasi dan Tenaga Kerja

KODE REKENING	URAIAN	JUMLAH (Rp)		BERTAMBAH / (BERKURANG)		DASAR HUKUM
		ANGGARAN SETELAH PERUBAHAN	REALISASI	(Rp)	(%)	
1	2	3	4	5 = 4 - 3	6	7
2.07 . 2-07.3-32.0-00.01 . 01.2.01.01 . 5	**BELANJA DAERAH**	30.289.602.697,00	28.415.990.589,00	(1.873.612.108,00)	93,81	
2.07 . 2-07.3-32.0-00.01 . 01	**Program Penunjang Urusan Pemerintahan Daerah Kabupaten/Kota**	13.014.936.697,00	11.702.797.834,00	(1.312.138.863,00)	89,92	
2.07 . 2-07.3-32.0-00.01 . 01.2.01	***Perencanaan, Penganggaran, dan Evaluasi Kinerja Perangkat Daerah***	108.813.000,00	98.124.097,00	(10.688.903,00)	90,18	
2.07 . 2-07.3-32.0-00.01 . 01.2.01.01	*Penyusunan Dokumen Perencanaan Perangkat Daerah*	42.584.000,00	38.731.100,00	(3.852.900,00)	90,95	
2.07 . 2-07.3-32.0-00.01 . 01.2.01.01 . 5.1	**BELANJA OPERASI**	42.584.000,00	38.731.100,00	(3.852.900,00)	90,95	
2.07 . 2-07.3-32.0-00.01 . 01.2.01.01 . 5.1.1	Belanja Pegawai	6.060.000,00	6.060.000,00	0,00	100,00	
2.07 . 2-07.3-32.0-00.01 . 01.2.01.01 . 5.1.2	Belanja Barang dan Jasa	36.524.000,00	32.671.100,00	(3.852.900,00)	89,45	
2.07 . 2-07.3-32.0-00.01 . 01.2.01.07	*Evaluasi Kinerja Perangkat Daerah*	66.229.000,00	59.392.997,00	(6.836.003,00)	89,68	
2.07 . 2-07.3-32.0-00.01 . 01.2.01.07 . 5.1	**BELANJA OPERASI**	66.229.000,00	59.392.997,00	(6.836.003,00)	89,68	
2.07 . 2-07.3-32.0-00.01 . 01.2.01.07 . 5.1.1	Belanja Pegawai	6.060.000,00	6.060.000,00	0,00	100,00	
2.07 . 2-07.3-32.0-00.01 . 01.2.01.07 . 5.1.2	Belanja Barang dan Jasa	60.169.000,00	53.332.997,00	(6.836.003,00)	88,64	
2.07 . 2-07.3-32.0-00.01 . 01.2.02	***Administrasi Keuangan Perangkat Daerah***	9.745.691.170,00	8.689.639.627,00	(1.056.051.543,00)	89,16	
2.07 . 2-07.3-32.0-00.01 . 01.2.02.01	*Penyediaan Gaji dan Tunjangan ASN*	9.639.349.170,00	8.587.824.461,00	(1.051.524.709,00)	89,09	
2.07 . 2-07.3-32.0-00.01 . 01.2.02.01 . 5.1	**BELANJA OPERASI**	9.639.349.170,00	8.587.824.461,00	(1.051.524.709,00)	89,09	
2.07 . 2-07.3-32.0-00.01 . 01.2.02.01 . 5.1.1	Belanja Pegawai	9.639.349.170,00	8.587.824.461,00	(1.051.524.709,00)	89,09	
2.07 . 2-07.3-32.0-00.01 . 01.2.02.07	*Koordinasi dan Penyusunan Laporan Keuangan Bulanan/Triwulanan/Semesteran SKPD*	106.342.000,00	101.815.166,00	(4.526.834,00)	95,74	
2.07 . 2-07.3-32.0-00.01 . 01.2.02.07 . 5.1	**BELANJA OPERASI**	106.342.000,00	101.815.166,00	(4.526.834,00)	95,74	
2.07 . 2-07.3-32.0-00.01 . 01.2.02.07 . 5.1.1	Belanja Pegawai	76.320.000,00	76.320.000,00	0,00	100,00	
2.07 . 2-07.3-32.0-00.01 . 01.2.02.07 . 5.1.2	Belanja Barang dan Jasa	30.022.000,00	25.495.166,00	(4.526.834,00)	84,92	
2.07 . 2-07.3-32.0-00.01 . 01.2.03	***Administrasi Barang Milik Daerah pada Perangkat Daerah***	69.334.000,00	65.465.000,00	(3.869.000,00)	94,42	

Printed By SimDa

KODE REKENING	URAIAN	JUMLAH (Rp)		BERTAMBAH / (BERKURANG)		DASAR HUKUM
		ANGGARAN SETELAH PERUBAHAN	REALISASI	(Rp)	(%)	
1	2	3	4	5 = 4 - 3	6	7
2.07 . 2-07.3-32.0-00.01 . 01.2.03.05	*Rekonsiliasi dan Penyusunan Laporan Barang Milik Daerah pada SKPD*	69.334.000,00	65.465.000,00	(3.869.000,00)	94,42	
2.07 . 2-07.3-32.0-00.01 . 01.2.03.05 . 5.1	**BELANJA OPERASI**	69.334.000,00	65.465.000,00	(3.869.000,00)	94,42	
2.07 . 2-07.3-32.0-00.01 . 01.2.03.05 . 5.1.1	Belanja Pegawai	57.600.000,00	57.600.000,00	0,00	100,00	
2.07 . 2-07.3-32.0-00.01 . 01.2.03.05 . 5.1.2	Belanja Barang dan Jasa	11.734.000,00	7.865.000,00	(3.869.000,00)	67,03	
2.07 . 2-07.3-32.0-00.01 . 01.2.05	***Administrasi Kepegawaian Perangkat Daerah***	201.570.000,00	165.669.055,00	(35.900.945,00)	82,19	
2.07 . 2-07.3-32.0-00.01 . 01.2.05.05	*Monitoring, Evaluasi, dan Penilaian Kinerja Pegawai*	24.720.000,00	22.660.000,00	(2.060.000,00)	91,67	
2.07 . 2-07.3-32.0-00.01 . 01.2.05.05 . 5.1	**BELANJA OPERASI**	24.720.000,00	22.660.000,00	(2.060.000,00)	91,67	
2.07 . 2-07.3-32.0-00.01 . 01.2.05.05 . 5.1.1	Belanja Pegawai	6.060.000,00	6.060.000,00	0,00	100,00	
2.07 . 2-07.3-32.0-00.01 . 01.2.05.05 . 5.1.2	Belanja Barang dan Jasa	18.660.000,00	16.600.000,00	(2.060.000,00)	88,96	
2.07 . 2-07.3-32.0-00.01 . 01.2.05.09	*Pendidikan dan Pelatihan Pegawai Berdasarkan Tugas dan Fungsi*	122.365.000,00	95.530.955,00	(26.834.045,00)	78,07	
2.07 . 2-07.3-32.0-00.01 . 01.2.05.09 . 5.1	**BELANJA OPERASI**	122.365.000,00	95.530.955,00	(26.834.045,00)	78,07	
2.07 . 2-07.3-32.0-00.01 . 01.2.05.09 . 5.1.1	Belanja Pegawai	7.260.000,00	7.260.000,00	0,00	100,00	
2.07 . 2-07.3-32.0-00.01 . 01.2.05.09 . 5.1.2	Belanja Barang dan Jasa	115.105.000,00	88.270.955,00	(26.834.045,00)	76,69	
2.07 . 2-07.3-32.0-00.01 . 01.2.05.10	*Sosialisasi Peraturan Perundang-Undangan*	33.437.000,00	26.602.100,00	(6.834.900,00)	79,56	
2.07 . 2-07.3-32.0-00.01 . 01.2.05.10 . 5.1	**BELANJA OPERASI**	33.437.000,00	26.602.100,00	(6.834.900,00)	79,56	
2.07 . 2-07.3-32.0-00.01 . 01.2.05.10 . 5.1.1	Belanja Pegawai	3.030.000,00	3.030.000,00	0,00	100,00	
2.07 . 2-07.3-32.0-00.01 . 01.2.05.10 . 5.1.2	Belanja Barang dan Jasa	30.407.000,00	23.572.100,00	(6.834.900,00)	77,52	
2.07 . 2-07.3-32.0-00.01 . 01.2.05.11	*Bimbingan Teknis Implementasi Peraturan Perundang-Undangan*	21.048.000,00	20.876.000,00	(172.000,00)	99,18	
2.07 . 2-07.3-32.0-00.01 . 01.2.05.11 . 5.1	**BELANJA OPERASI**	21.048.000,00	20.876.000,00	(172.000,00)	99,18	
2.07 . 2-07.3-32.0-00.01 . 01.2.05.11 . 5.1.1	Belanja Pegawai	6.060.000,00	6.060.000,00	0,00	100,00	
2.07 . 2-07.3-32.0-00.01 . 01.2.05.11 . 5.1.2	Belanja Barang dan Jasa	14.988.000,00	14.816.000,00	(172.000,00)	98,85	
2.07 . 2-07.3-32.0-00.01 . 01.2.06	***Administrasi Umum Perangkat Daerah***	810.411.200,00	778.889.503,00	(31.521.697,00)	96,11	
2.07 . 2-07.3-32.0-00.01 . 01.2.06.01	*Penyediaan Komponen Instalasi Listrik/Penerangan Bangunan Kantor*	29.700.000,00	29.350.000,00	(350.000,00)	98,82	
2.07 . 2-07.3-32.0-00.01 . 01.2.06.01 . 5.1	**BELANJA OPERASI**	29.700.000,00	29.350.000,00	(350.000,00)	98,82	
2.07 . 2-07.3-32.0-00.01 . 01.2.06.01 . 5.1.2	Belanja Barang dan Jasa	29.700.000,00	29.350.000,00	(350.000,00)	98,82	
2.07 . 2-07.3-32.0-00.01 . 01.2.06.02	*Penyediaan Peralatan dan Perlengkapan Kantor*	100.000.000,00	95.252.177,00	(4.747.823,00)	95,25	
2.07 . 2-07.3-32.0-00.01 . 01.2.06.02 . 5.1	**BELANJA OPERASI**	100.000.000,00	95.252.177,00	(4.747.823,00)	95,25	
2.07 . 2-07.3-32.0-00.01 . 01.2.06.02 . 5.1.1	Belanja Pegawai	10.150.000,00	6.740.000,00	(3.410.000,00)	66,40	
2.07 . 2-07.3-32.0-00.01 . 01.2.06.02 . 5.1.2	Belanja Barang dan Jasa	89.850.000,00	88.512.177,00	(1.337.823,00)	98,51	
2.07 . 2-07.3-32.0-00.01 . 01.2.06.04	*Penyediaan Bahan Logistik Kantor*	74.995.200,00	69.244.000,00	(5.751.200,00)	92,33	

Printed By SimDa

KODE REKENING	URAIAN	JUMLAH (Rp)		BERTAMBAH / (BERKURANG)		DASAR HUKUM
		ANGGARAN SETELAH PERUBAHAN	REALISASI	(Rp)	(%)	
1	2	3	4	5 = 4 - 3	6	7
2.07 . 2-07.3-32.0-00.01 . 01.2.06.04 . 5.1	**BELANJA OPERASI**	74.995.200,00	69.244.000,00	(5.751.200,00)	92,33	
2.07 . 2-07.3-32.0-00.01 . 01.2.06.04 . 5.1.2	Belanja Barang dan Jasa	74.995.200,00	69.244.000,00	(5.751.200,00)	92,33	
2.07 . 2-07.3-32.0-00.01 . 01.2.06.05	*Penyediaan Barang Cetakan dan Penggandaan*	245.000.000,00	244.704.917,00	(295.083,00)	99,88	
2.07 . 2-07.3-32.0-00.01 . 01.2.06.05 . 5.1	**BELANJA OPERASI**	245.000.000,00	244.704.917,00	(295.083,00)	99,88	
2.07 . 2-07.3-32.0-00.01 . 01.2.06.05 . 5.1.2	Belanja Barang dan Jasa	245.000.000,00	244.704.917,00	(295.083,00)	99,88	
2.07 . 2-07.3-32.0-00.01 . 01.2.06.09	*Penyelenggaraan Rapat Koordinasi dan Konsultasi SKPD*	360.716.000,00	340.338.409,00	(20.377.591,00)	94,35	
2.07 . 2-07.3-32.0-00.01 . 01.2.06.09 . 5.1	**BELANJA OPERASI**	360.716.000,00	340.338.409,00	(20.377.591,00)	94,35	
2.07 . 2-07.3-32.0-00.01 . 01.2.06.09 . 5.1.2	Belanja Barang dan Jasa	360.716.000,00	340.338.409,00	(20.377.591,00)	94,35	
2.07 . 2-07.3-32.0-00.01 . 01.2.07	***Pengadaan Barang Milik Daerah Penunjang Urusan Pemerintah Daerah***	637.773.000,00	616.049.500,00	(21.723.500,00)	96,59	
2.07 . 2-07.3-32.0-00.01 . 01.2.07.09	*Pengadaan Gedung Kantor atau Bangunan Lainnya*	75.000.000,00	72.864.000,00	(2.136.000,00)	97,15	
2.07 . 2-07.3-32.0-00.01 . 01.2.07.09 . 5.1	**BELANJA OPERASI**	3.720.000,00	1.630.000,00	(2.090.000,00)	43,82	
2.07 . 2-07.3-32.0-00.01 . 01.2.07.09 . 5.1.1	Belanja Pegawai	1.690.000,00	680.000,00	(1.010.000,00)	40,24	
2.07 . 2-07.3-32.0-00.01 . 01.2.07.09 . 5.1.2	Belanja Barang dan Jasa	2.030.000,00	950.000,00	(1.080.000,00)	46,80	
2.07 . 2-07.3-32.0-00.01 . 01.2.07.09 . 5.2	**BELANJA MODAL**	71.280.000,00	71.234.000,00	(46.000,00)	99,94	
2.07 . 2-07.3-32.0-00.01 . 01.2.07.09 . 5.2.3	Belanja Modal Gedung dan Bangunan	71.280.000,00	71.234.000,00	(46.000,00)	99,94	
2.07 . 2-07.3-32.0-00.01 . 01.2.07.11	*Pengadaan Sarana dan Prasarana Pendukung Gedung Kantor atau Bangunan Lainnya*	562.773.000,00	543.185.500,00	(19.587.500,00)	96,52	
2.07 . 2-07.3-32.0-00.01 . 01.2.07.11 . 5.1	**BELANJA OPERASI**	10.421.000,00	10.421.000,00	0,00	100,00	
2.07 . 2-07.3-32.0-00.01 . 01.2.07.11 . 5.1.1	Belanja Pegawai	9.660.000,00	9.660.000,00	0,00	100,00	
2.07 . 2-07.3-32.0-00.01 . 01.2.07.11 . 5.1.2	Belanja Barang dan Jasa	761.000,00	761.000,00	0,00	100,00	
2.07 . 2-07.3-32.0-00.01 . 01.2.07.11 . 5.2	**BELANJA MODAL**	552.352.000,00	532.764.500,00	(19.587.500,00)	96,45	
2.07 . 2-07.3-32.0-00.01 . 01.2.07.11 . 5.2.2	Belanja Modal Peralatan dan Mesin	530.662.000,00	513.036.500,00	(17.625.500,00)	96,68	
2.07 . 2-07.3-32.0-00.01 . 01.2.07.11 . 5.2.3	Belanja Modal Gedung dan Bangunan	21.690.000,00	19.728.000,00	(1.962.000,00)	90,95	
2.07 . 2-07.3-32.0-00.01 . 01.2.08	***Penyediaan Jasa Penunjang Urusan Pemerintahan Daerah***	951.442.396,00	860.062.847,00	(91.379.549,00)	90,40	
2.07 . 2-07.3-32.0-00.01 . 01.2.08.01	*Penyediaan Jasa Surat Menyurat*	4.000.000,00	3.900.000,00	(100.000,00)	97,50	
2.07 . 2-07.3-32.0-00.01 . 01.2.08.01 . 5.1	**BELANJA OPERASI**	4.000.000,00	3.900.000,00	(100.000,00)	97,50	
2.07 . 2-07.3-32.0-00.01 . 01.2.08.01 . 5.1.2	Belanja Barang dan Jasa	4.000.000,00	3.900.000,00	(100.000,00)	97,50	
2.07 . 2-07.3-32.0-00.01 . 01.2.08.02	*Penyediaan Jasa Komunikasi, Sumber Daya Air dan Listrik*	187.737.500,00	151.737.197,00	(36.000.303,00)	80,82	
2.07 . 2-07.3-32.0-00.01 . 01.2.08.02 . 5.1	**BELANJA OPERASI**	187.737.500,00	151.737.197,00	(36.000.303,00)	80,82	
2.07 . 2-07.3-32.0-00.01 . 01.2.08.02 . 5.1.2	Belanja Barang dan Jasa	187.737.500,00	151.737.197,00	(36.000.303,00)	80,82	
2.07 . 2-07.3-32.0-00.01 . 01.2.08.03	*Penyediaan Jasa Peralatan dan Perlengkapan Kantor*	69.867.000,00	66.910.000,00	(2.957.000,00)	95,77	

Printed By SimDa

KODE REKENING	URAIAN	JUMLAH (Rp)		BERTAMBAH / (BERKURANG)		DASAR HUKUM
		ANGGARAN SETELAH PERUBAHAN	REALISASI	(Rp)	(%)	
1	2	3	4	5 = 4 - 3	6	7
2.07 . 2-07.3-32.0-00.01 . 01.2.08.03 . 5.1	**BELANJA OPERASI**	69.867.000,00	66.910.000,00	(2.957.000,00)	95,77	
2.07 . 2-07.3-32.0-00.01 . 01.2.08.03 . 5.1.2	Belanja Barang dan Jasa	69.867.000,00	66.910.000,00	(2.957.000,00)	95,77	
2.07 . 2-07.3-32.0-00.01 . 01.2.08.04	*Penyediaan Jasa Pelayanan Umum Kantor*	689.837.896,00	637.515.650,00	(52.322.246,00)	92,42	
2.07 . 2-07.3-32.0-00.01 . 01.2.08.04 . 5.1	**BELANJA OPERASI**	689.837.896,00	637.515.650,00	(52.322.246,00)	92,42	
2.07 . 2-07.3-32.0-00.01 . 01.2.08.04 . 5.1.2	Belanja Barang dan Jasa	689.837.896,00	637.515.650,00	(52.322.246,00)	92,42	
2.07 . 2-07.3-32.0-00.01 . 01.2.09	***Pemeliharaan Barang Milik Daerah Penunjang Urusan Pemerintahan Daerah***	489.901.931,00	428.898.205,00	(61.003.726,00)	87,55	
2.07 . 2-07.3-32.0-00.01 . 01.2.09.01	*Penyediaan Jasa Pemeliharaan, Biaya Pemeliharaan, dan Pajak Kendaraan Perorangan Dinas atau Kendaraan Dinas Jabatan*	276.041.931,00	230.573.205,00	(45.468.726,00)	83,53	
2.07 . 2-07.3-32.0-00.01 . 01.2.09.01 . 5.1	**BELANJA OPERASI**	276.041.931,00	230.573.205,00	(45.468.726,00)	83,53	
2.07 . 2-07.3-32.0-00.01 . 01.2.09.01 . 5.1.1	Belanja Pegawai	8.460.000,00	8.460.000,00	0,00	100,00	
2.07 . 2-07.3-32.0-00.01 . 01.2.09.01 . 5.1.2	Belanja Barang dan Jasa	267.581.931,00	222.113.205,00	(45.468.726,00)	83,01	
2.07 . 2-07.3-32.0-00.01 . 01.2.09.08	*Pemeliharaan Aset Tak Berwujud*	13.860.000,00	0,00	(13.860.000,00)	0,00	
2.07 . 2-07.3-32.0-00.01 . 01.2.09.08 . 5.1	**BELANJA OPERASI**	13.860.000,00	0,00	(13.860.000,00)	0,00	
2.07 . 2-07.3-32.0-00.01 . 01.2.09.08 . 5.1.1	Belanja Pegawai	6.060.000,00	0,00	(6.060.000,00)	0,00	
2.07 . 2-07.3-32.0-00.01 . 01.2.09.08 . 5.1.2	Belanja Barang dan Jasa	7.800.000,00	0,00	(7.800.000,00)	0,00	
2.07 . 2-07.3-32.0-00.01 . 01.2.09.09	*Pemeliharaan/Rehabilitasi Gedung Kantor dan Bangunan Lainnya*	200.000.000,00	198.325.000,00	(1.675.000,00)	99,16	
2.07 . 2-07.3-32.0-00.01 . 01.2.09.09 . 5.1	**BELANJA OPERASI**	200.000.000,00	198.325.000,00	(1.675.000,00)	99,16	
2.07 . 2-07.3-32.0-00.01 . 01.2.09.09 . 5.1.1	Belanja Pegawai	9.150.000,00	7.940.000,00	(1.210.000,00)	86,78	
2.07 . 2-07.3-32.0-00.01 . 01.2.09.09 . 5.1.2	Belanja Barang dan Jasa	190.850.000,00	190.385.000,00	(465.000,00)	99,76	
3.32 . 2-07.3-32.0-00.01 . 02	**Program Perencanaan Kawasan Transmigrasi**	135.936.000,00	132.226.300,00	(3.709.700,00)	97,27	
3.32 . 2-07.3-32.0-00.01 . 02.2.01	***Pencadangan Tanah untuk Kawasan Transmigrasi***	135.936.000,00	132.226.300,00	(3.709.700,00)	97,27	
3.32 . 2-07.3-32.0-00.01 . 02.2.01.02	*Advokasi dan Musyawarah Penetapan Kawasan*	44.410.000,00	41.750.000,00	(2.660.000,00)	94,01	
3.32 . 2-07.3-32.0-00.01 . 02.2.01.02 . 5.1	**BELANJA OPERASI**	44.410.000,00	41.750.000,00	(2.660.000,00)	94,01	
3.32 . 2-07.3-32.0-00.01 . 02.2.01.02 . 5.1.1	Belanja Pegawai	6.060.000,00	6.060.000,00	0,00	100,00	
3.32 . 2-07.3-32.0-00.01 . 02.2.01.02 . 5.1.2	Belanja Barang dan Jasa	38.350.000,00	35.690.000,00	(2.660.000,00)	93,06	
3.32 . 2-07.3-32.0-00.01 . 02.2.01.04	*Penatausahaan Pencadangan Tanah untuk Kawasan Transmigrasi*	91.526.000,00	90.476.300,00	(1.049.700,00)	98,85	
3.32 . 2-07.3-32.0-00.01 . 02.2.01.04 . 5.1	**BELANJA OPERASI**	91.526.000,00	90.476.300,00	(1.049.700,00)	98,85	
3.32 . 2-07.3-32.0-00.01 . 02.2.01.04 . 5.1.1	Belanja Pegawai	6.060.000,00	6.060.000,00	0,00	100,00	
3.32 . 2-07.3-32.0-00.01 . 02.2.01.04 . 5.1.2	Belanja Barang dan Jasa	85.466.000,00	84.416.300,00	(1.049.700,00)	98,77	
2.07 . 2-07.3-32.0-00.01 . 03	**Program Pelatihan Kerja Dan Produktivitas Tenaga Kerja**	6.378.292.000,00	6.182.248.400,00	(196.043.600,00)	96,93	

Printed By SimDa

KODE REKENING	URAIAN	JUMLAH (Rp)		BERTAMBAH / (BERKURANG)		DASAR HUKUM
		ANGGARAN SETELAH PERUBAHAN	REALISASI	(Rp)	(%)	
1	2	3	4	5 = 4 - 3	6	7
2.07 . 2-07.3-32.0-00.01 . 03.2.01	***Pelaksanaan Pelatihan berdasarkan Unit Kompetensi***	6.298.360.000,00	6.126.137.200,00	(172.222.800,00)	97,27	
2.07 . 2-07.3-32.0-00.01 . 03.2.01.01	*Proses Pelaksanaan Pendidikan dan Pelatihan Keterampilan bagi Pencari Kerja berdasarkan Klaster Kompetensi*	6.250.000.000,00	6.087.567.200,00	(162.432.800,00)	97,40	
2.07 . 2-07.3-32.0-00.01 . 03.2.01.01 . 5.1	**BELANJA OPERASI**	6.250.000.000,00	6.087.567.200,00	(162.432.800,00)	97,40	
2.07 . 2-07.3-32.0-00.01 . 03.2.01.01 . 5.1.1	Belanja Pegawai	15.120.000,00	14.190.000,00	(930.000,00)	93,85	
2.07 . 2-07.3-32.0-00.01 . 03.2.01.01 . 5.1.2	Belanja Barang dan Jasa	6.234.880.000,00	6.073.377.200,00	(161.502.800,00)	97,41	
2.07 . 2-07.3-32.0-00.01 . 03.2.01.02	*Koordinasi Lintas Lembaga dan Kerja Sama dengan Sektor Swasta untuk Penyediaan Instruktur serta Sarana dan Prasarana Lembaga Pelatihan Kerja*	48.360.000,00	38.570.000,00	(9.790.000,00)	79,76	
2.07 . 2-07.3-32.0-00.01 . 03.2.01.02 . 5.1	**BELANJA OPERASI**	48.360.000,00	38.570.000,00	(9.790.000,00)	79,76	
2.07 . 2-07.3-32.0-00.01 . 03.2.01.02 . 5.1.1	Belanja Pegawai	6.060.000,00	6.060.000,00	0,00	100,00	
2.07 . 2-07.3-32.0-00.01 . 03.2.01.02 . 5.1.2	Belanja Barang dan Jasa	42.300.000,00	32.510.000,00	(9.790.000,00)	76,86	
2.07 . 2-07.3-32.0-00.01 . 03.2.02	***Pembinaan Lembaga Pelatihan Kerja Swasta***	37.744.000,00	28.221.200,00	(9.522.800,00)	74,77	
2.07 . 2-07.3-32.0-00.01 . 03.2.02.01	*Pembinaan Lembaga Pelatihan Kerja Swasta*	37.744.000,00	28.221.200,00	(9.522.800,00)	74,77	
2.07 . 2-07.3-32.0-00.01 . 03.2.02.01 . 5.1	**BELANJA OPERASI**	37.744.000,00	28.221.200,00	(9.522.800,00)	74,77	
2.07 . 2-07.3-32.0-00.01 . 03.2.02.01 . 5.1.1	Belanja Pegawai	0,00	0,00	0,00	0,00	
2.07 . 2-07.3-32.0-00.01 . 03.2.02.01 . 5.1.2	Belanja Barang dan Jasa	37.744.000,00	28.221.200,00	(9.522.800,00)	74,77	
2.07 . 2-07.3-32.0-00.01 . 03.2.04	***Konsultansi Produktivitas pada Perusahaan Kecil***	42.188.000,00	27.890.000,00	(14.298.000,00)	66,11	
2.07 . 2-07.3-32.0-00.01 . 03.2.04.01	*Pelaksanaan Konsultasi Produktivitas kepada Perusahaan Kecil*	42.188.000,00	27.890.000,00	(14.298.000,00)	66,11	
2.07 . 2-07.3-32.0-00.01 . 03.2.04.01 . 5.1	**BELANJA OPERASI**	42.188.000,00	27.890.000,00	(14.298.000,00)	66,11	
2.07 . 2-07.3-32.0-00.01 . 03.2.04.01 . 5.1.1	Belanja Pegawai	6.060.000,00	6.060.000,00	0,00	100,00	
2.07 . 2-07.3-32.0-00.01 . 03.2.04.01 . 5.1.2	Belanja Barang dan Jasa	36.128.000,00	21.830.000,00	(14.298.000,00)	60,42	
2.07 . 2-07.3-32.0-00.01 . 04	**Program Penempatan Tenaga Kerja**	3.052.490.000,00	2.743.621.445,00	(308.868.555,00)	89,88	
2.07 . 2-07.3-32.0-00.01 . 04.2.01	***Pelayanan Antarkerja di Daerah Kabupaten/Kota***	2.949.590.000,00	2.654.806.445,00	(294.783.555,00)	90,01	
2.07 . 2-07.3-32.0-00.01 . 04.2.01.01	*Penyediaan Sumber Daya Pelayanan antar Kerja*	123.850.000,00	110.515.000,00	(13.335.000,00)	89,23	
2.07 . 2-07.3-32.0-00.01 . 04.2.01.01 . 5.1	**BELANJA OPERASI**	123.850.000,00	110.515.000,00	(13.335.000,00)	89,23	
2.07 . 2-07.3-32.0-00.01 . 04.2.01.01 . 5.1.1	Belanja Pegawai	12.120.000,00	12.120.000,00	0,00	100,00	
3.32 . 2-07.3-32.0-00.01 . 04.2.01.01 . 5.1.2	Belanja Barang dan Jasa	111.730.000,00	98.395.000,00	(13.335.000,00)	88,06	
2.07 . 2-07.3-32.0-00.01 . 04.2.01.02	*Pelayanan antar Kerja*	115.740.000,00	105.999.509,00	(9.740.491,00)	91,58	
2.07 . 2-07.3-32.0-00.01 . 04.2.01.02 . 5.1	**BELANJA OPERASI**	115.740.000,00	105.999.509,00	(9.740.491,00)	91,58	
2.07 . 2-07.3-32.0-00.01 . 04.2.01.02 . 5.1.1	Belanja Pegawai	12.120.000,00	12.120.000,00	0,00	100,00	

Printed By SimDa

KODE REKENING	URAIAN	JUMLAH (Rp)		BERTAMBAH / (BERKURANG)		DASAR HUKUM
		ANGGARAN SETELAH PERUBAHAN	REALISASI	(Rp)	(%)	
1	2	3	4	5 = 4 - 3	6	7
3.32 . 2-07.3-32.0-00.01 . 04.2.01.02 . 5.1.2	Belanja Barang dan Jasa	103.620.000,00	93.879.509,00	(9.740.491,00)	90,60	
2.07 . 2-07.3-32.0-00.01 . 04.2.01.05	*Perluasan Kesempatan Kerja*	2.710.000.000,00	2.438.291.936,00	(271.708.064,00)	89,97	
2.07 . 2-07.3-32.0-00.01 . 04.2.01.05 . 5.1	**BELANJA OPERASI**	2.710.000.000,00	2.438.291.936,00	(271.708.064,00)	89,97	
2.07 . 2-07.3-32.0-00.01 . 04.2.01.05 . 5.1.1	Belanja Pegawai	21.960.000,00	18.140.000,00	(3.820.000,00)	82,60	
2.07 . 2-07.3-32.0-00.01 . 04.2.01.05 . 5.1.2	Belanja Barang dan Jasa	2.688.040.000,00	2.420.151.936,00	(267.888.064,00)	90,03	
2.07 . 2-07.3-32.0-00.01 . 04.2.01.05 . 5.1.5	Belanja Hibah	0,00	0,00	0,00	0,00	
2.07 . 2-07.3-32.0-00.01 . 04.2.03	***Pengelolaan Informasi Pasar Kerja***	102.900.000,00	88.815.000,00	(14.085.000,00)	86,31	
2.07 . 2-07.3-32.0-00.01 . 04.2.03.03	*Job Fair/Bursa Kerja*	102.900.000,00	88.815.000,00	(14.085.000,00)	86,31	
2.07 . 2-07.3-32.0-00.01 . 04.2.03.03 . 5.1	**BELANJA OPERASI**	102.900.000,00	88.815.000,00	(14.085.000,00)	86,31	
2.07 . 2-07.3-32.0-00.01 . 04.2.03.03 . 5.1.1	Belanja Pegawai	6.060.000,00	6.060.000,00	0,00	100,00	
2.07 . 2-07.3-32.0-00.01 . 04.2.03.03 . 5.1.2	Belanja Barang dan Jasa	96.840.000,00	82.755.000,00	(14.085.000,00)	85,46	
2.07 . 2-07.3-32.0-00.01 . 05	**Program Hubungan Industrial**	7.707.948.000,00	7.655.096.610,00	(52.851.390,00)	99,31	
2.07 . 2-07.3-32.0-00.01 . 05.2.01	***Pengesahan Peraturan Perusahaan dan Pendaftaran Perjanjian Kerja Bersama untuk Perusahaan yang hanya Beroperasi dalam 1 (satu) Daerah Kabupaten/Kota***	7.475.160.000,00	7.447.417.754,00	(27.742.246,00)	99,63	
2.07 . 2-07.3-32.0-00.01 . 05.2.01.01	*Pengesahan Peraturan Perusahaan bagi Perusahaan*	77.456.000,00	67.765.754,00	(9.690.246,00)	87,49	
2.07 . 2-07.3-32.0-00.01 . 05.2.01.01 . 5.1	**BELANJA OPERASI**	77.456.000,00	67.765.754,00	(9.690.246,00)	87,49	
2.07 . 2-07.3-32.0-00.01 . 05.2.01.01 . 5.1.1	Belanja Pegawai	6.060.000,00	6.060.000,00	0,00	100,00	
2.07 . 2-07.3-32.0-00.01 . 05.2.01.01 . 5.1.2	Belanja Barang dan Jasa	71.396.000,00	61.705.754,00	(9.690.246,00)	86,43	
2.07 . 2-07.3-32.0-00.01 . 05.2.01.03	*Penyelenggaraan Pendataan dan Informasi Sarana Hubungan Industrial dan Jaminan Sosial Tenaga Kerja serta Pengupahan*	7.397.704.000,00	7.379.652.000,00	(18.052.000,00)	99,76	
2.07 . 2-07.3-32.0-00.01 . 05.2.01.03 . 5.1	**BELANJA OPERASI**	7.397.704.000,00	7.379.652.000,00	(18.052.000,00)	99,76	
2.07 . 2-07.3-32.0-00.01 . 05.2.01.03 . 5.1.1	Belanja Pegawai	11.190.000,00	11.190.000,00	0,00	100,00	
2.07 . 2-07.3-32.0-00.01 . 05.2.01.03 . 5.1.2	Belanja Barang dan Jasa	7.386.514.000,00	7.368.462.000,00	(18.052.000,00)	99,76	
2.07 . 2-07.3-32.0-00.01 . 05.2.02	***Pencegahan dan Penyelesaian Perselisihan Hubungan Industrial, Mogok Kerja dan Penutupan Perusahaan di Daerah Kabupaten/Kota***	232.788.000,00	207.678.856,00	(25.109.144,00)	89,21	
2.07 . 2-07.3-32.0-00.01 . 05.2.02.01	*Pencegahan Perselisihan Hubungan Industrial, Mogok Kerja, dan Penutupan Perusahaan yang Berakibat/Berdampak pada Kepentingan di 1 (satu) Daerah Kabupaten/Kota*	43.295.000,00	42.115.000,00	(1.180.000,00)	97,27	
2.07 . 2-07.3-32.0-00.01 . 05.2.02.01 . 5.1	**BELANJA OPERASI**	43.295.000,00	42.115.000,00	(1.180.000,00)	97,27	
2.07 . 2-07.3-32.0-00.01 . 05.2.02.01 . 5.1.1	Belanja Pegawai	6.060.000,00	6.060.000,00	0,00	100,00	

Printed By SimDa

KODE REKENING	URAIAN	JUMLAH (Rp)		BERTAMBAH / (BERKURANG)		DASAR HUKUM
		ANGGARAN SETELAH PERUBAHAN	REALISASI	(Rp)	(%)	
1	2	3	4	5 = 4 - 3	6	7
2.07 . 2-07.3-32.0-00.01 . 05.2.02.01 . 5.1.2	Belanja Barang dan Jasa	37.235.000,00	36.055.000,00	(1.180.000,00)	96,83	
2.07 . 2-07.3-32.0-00.01 . 05.2.02.02	*Penyelesaian Perselisihan Hubungan Industrial, Mogok Kerja, dan Penutupan Perusahaan yang Berakibat/Berdampak pada Kepentingan di 1 (satu) Daerah Kabupaten/Kota*	103.803.000,00	80.515.856,00	(23.287.144,00)	77,57	
2.07 . 2-07.3-32.0-00.01 . 05.2.02.02 . 5.1	**BELANJA OPERASI**	103.803.000,00	80.515.856,00	(23.287.144,00)	77,57	
2.07 . 2-07.3-32.0-00.01 . 05.2.02.02 . 5.1.1	Belanja Pegawai	6.060.000,00	6.060.000,00	0,00	100,00	
2.07 . 2-07.3-32.0-00.01 . 05.2.02.02 . 5.1.2	Belanja Barang dan Jasa	97.743.000,00	74.455.856,00	(23.287.144,00)	76,18	
2.07 . 2-07.3-32.0-00.01 . 05.2.02.03	*Penyelenggaraan Verifikasi dan Rekapitulasi Keanggotaan pada Organisasi Pengusaha, Federasi dan Konfederasi Serikat Pekerja/Serikat Buruh serta Non Afiliasi*	35.690.000,00	35.050.000,00	(640.000,00)	98,21	
2.07 . 2-07.3-32.0-00.01 . 05.2.02.03 . 5.1	**BELANJA OPERASI**	35.690.000,00	35.050.000,00	(640.000,00)	98,21	
2.07 . 2-07.3-32.0-00.01 . 05.2.02.03 . 5.1.1	Belanja Pegawai	6.060.000,00	6.060.000,00	0,00	100,00	
2.07 . 2-07.3-32.0-00.01 . 05.2.02.03 . 5.1.2	Belanja Barang dan Jasa	29.630.000,00	28.990.000,00	(640.000,00)	97,84	
2.07 . 2-07.3-32.0-00.01 . 05.2.02.04	*Pelaksanaan Operasional Lembaga Kerjasama Tripartit Daerah Kabupaten/Kota*	50.000.000,00	49.998.000,00	(2.000,00)	100,00	
2.07 . 2-07.3-32.0-00.01 . 05.2.02.04 . 5.1	**BELANJA OPERASI**	50.000.000,00	49.998.000,00	(2.000,00)	100,00	
2.07 . 2-07.3-32.0-00.01 . 05.2.02.04 . 5.1.1	Belanja Pegawai	3.030.000,00	3.030.000,00	0,00	100,00	
2.07 . 2-07.3-32.0-00.01 . 05.2.02.04 . 5.1.2	Belanja Barang dan Jasa	46.970.000,00	46.968.000,00	(2.000,00)	100,00	
	SURPLUS / (DEFISIT)	(30.289.602.697,00)	(28.415.990.589,00)	1.873.612.108,00	93,81	

Printed By SimDa

Lampiran I.3 : Peraturan Daerah Kabupaten Kutai Kartanegara
Nomor 3 Tahun 2023
Tentang Pertanggungjawaban Pelaksanaan Anggaran
Pendapatan dan Belanja Daerah Tahun 2022

PEMERINTAH KABUPATEN KUTAI KARTANEGARA

RINCIAN APBD MENURUT URUSAN PEMERINTAHAN DAERAH, ORGANISASI, PROGRAM, KEGIATAN, SUB KEGIATAN, KELOMPOK, DAN JENIS PENDAPATAN, BELANJA DAN PEMBIAYAAN

TAHUN ANGGARAN 2022

Urusan Pemerintahan : 2.08 URUSAN PEMERINTAHAN WAJIB YANG TIDAK BERKAITAN DENGAN PELAYANAN DASAR Pemberdayaan Perempuan dan Perlindungan Anak
Organisasi : 2.08 . 2-08.0-00.0-00.01 Dinas Pemberdayaan Perempuan dan Perlindungan Anak

KODE REKENING	URAIAN	JUMLAH (Rp)		BERTAMBAH / (BERKURANG)		DASAR HUKUM
		ANGGARAN SETELAH PERUBAHAN	REALISASI	(Rp)	(%)	
1	2	3	4	5 = 4 - 3	6	7
2.08 . 2-08.0-00.0-00.01 . 01.2.01.01 . 5	**BELANJA DAERAH**	11.571.012.212,00	10.244.537.645,00	(1.326.474.567,00)	88,54	
2.08 . 2-08.0-00.0-00.01 . 01	**Program Penunjang Urusan Pemerintahan Daerah Kabupaten/Kota**	9.080.293.850,00	8.006.262.206,00	(1.074.031.644,00)	88,17	
2.08 . 2-08.0-00.0-00.01 . 01.2.01	***Perencanaan, Penganggaran, dan Evaluasi Kinerja Perangkat Daerah***	152.145.000,00	149.817.478,00	(2.327.522,00)	98,47	
2.08 . 2-08.0-00.0-00.01 . 01.2.01.01	*Penyusunan Dokumen Perencanaan Perangkat Daerah*	77.145.000,00	76.384.998,00	(760.002,00)	99,01	
2.08 . 2-08.0-00.0-00.01 . 01.2.01.01 . 5.1	**BELANJA OPERASI**	77.145.000,00	76.384.998,00	(760.002,00)	99,01	
2.08 . 2-08.0-00.0-00.01 . 01.2.01.01 . 5.1.1	Belanja Pegawai	7.620.000,00	7.620.000,00	0,00	100,00	
2.08 . 2-08.0-00.0-00.01 . 01.2.01.01 . 5.1.2	Belanja Barang dan Jasa	69.525.000,00	68.764.998,00	(760.002,00)	98,91	
2.08 . 2-08.0-00.0-00.01 . 01.2.01.06	*Koordinasi dan Penyusunan Laporan Capaian Kinerja dan Ikhtisar Realisasi Kinerja SKPD*	75.000.000,00	73.432.480,00	(1.567.520,00)	97,91	
2.08 . 2-08.0-00.0-00.01 . 01.2.01.06 . 5.1	**BELANJA OPERASI**	75.000.000,00	73.432.480,00	(1.567.520,00)	97,91	
2.08 . 2-08.0-00.0-00.01 . 01.2.01.06 . 5.1.1	Belanja Pegawai	7.620.000,00	7.620.000,00	0,00	100,00	
2.08 . 2-08.0-00.0-00.01 . 01.2.01.06 . 5.1.2	Belanja Barang dan Jasa	67.380.000,00	65.812.480,00	(1.567.520,00)	97,67	
2.08 . 2-08.0-00.0-00.01 . 01.2.02	***Administrasi Keuangan Perangkat Daerah***	7.021.873.298,00	6.100.194.906,00	(921.678.392,00)	86,87	
2.08 . 2-08.0-00.0-00.01 . 01.2.02.01	*Penyediaan Gaji dan Tunjangan ASN*	6.842.675.499,00	5.921.449.057,00	(921.226.442,00)	86,54	
2.08 . 2-08.0-00.0-00.01 . 01.2.02.01 . 5.1	**BELANJA OPERASI**	6.842.675.499,00	5.921.449.057,00	(921.226.442,00)	86,54	
2.08 . 2-08.0-00.0-00.01 . 01.2.02.01 . 5.1.1	Belanja Pegawai	6.842.675.499,00	5.921.449.057,00	(921.226.442,00)	86,54	
2.08 . 2-08.0-00.0-00.01 . 01.2.02.07	*Koordinasi dan Penyusunan Laporan Keuangan Bulanan/Triwulanan/Semesteran SKPD*	179.197.799,00	178.745.849,00	(451.950,00)	99,75	
2.08 . 2-08.0-00.0-00.01 . 01.2.02.07 . 5.1	**BELANJA OPERASI**	159.087.799,00	158.937.500,00	(150.299,00)	99,91	
2.08 . 2-08.0-00.0-00.01 . 01.2.02.07 . 5.1.1	Belanja Pegawai	95.100.000,00	95.100.000,00	0,00	100,00	
2.08 . 2-08.0-00.0-00.01 . 01.2.02.07 . 5.1.2	Belanja Barang dan Jasa	63.987.799,00	63.837.500,00	(150.299,00)	99,77	
2.08 . 2-08.0-00.0-00.01 . 01.2.02.07 . 5.2	**BELANJA MODAL**	20.110.000,00	19.808.349,00	(301.651,00)	98,50	

Printed By SimDa

KODE REKENING	URAIAN	JUMLAH (Rp)		BERTAMBAH / (BERKURANG)		DASAR HUKUM
		ANGGARAN SETELAH PERUBAHAN	REALISASI	(Rp)	(%)	
1	2	3	4	5 = 4 - 3	6	7
2.08 . 2-08.0-00.0-00.01 . 01.2.02.07 . 5.2.2	Belanja Modal Peralatan dan Mesin	20.110.000,00	19.808.349,00	(301.651,00)	98,50	
2.08 . 2-08.0-00.0-00.01 . 01.2.03	***Administrasi Barang Milik Daerah pada Perangkat Daerah***	55.845.916,00	55.503.916,00	(342.000,00)	99,39	
2.08 . 2-08.0-00.0-00.01 . 01.2.03.05	*Rekonsiliasi dan Penyusunan Laporan Barang Milik Daerah pada SKPD*	55.845.916,00	55.503.916,00	(342.000,00)	99,39	
2.08 . 2-08.0-00.0-00.01 . 01.2.03.05 . 5.1	**BELANJA OPERASI**	55.845.916,00	55.503.916,00	(342.000,00)	99,39	
2.08 . 2-08.0-00.0-00.01 . 01.2.03.05 . 5.1.1	Belanja Pegawai	41.220.000,00	41.220.000,00	0,00	100,00	
2.08 . 2-08.0-00.0-00.01 . 01.2.03.05 . 5.1.2	Belanja Barang dan Jasa	14.625.916,00	14.283.916,00	(342.000,00)	97,66	
2.08 . 2-08.0-00.0-00.01 . 01.2.05	***Administrasi Kepegawaian Perangkat Daerah***	60.760.000,00	58.432.500,00	(2.327.500,00)	96,17	
2.08 . 2-08.0-00.0-00.01 . 01.2.05.10	*Sosialisasi Peraturan Perundang-Undangan*	60.760.000,00	58.432.500,00	(2.327.500,00)	96,17	
2.08 . 2-08.0-00.0-00.01 . 01.2.05.10 . 5.1	**BELANJA OPERASI**	60.760.000,00	58.432.500,00	(2.327.500,00)	96,17	
2.08 . 2-08.0-00.0-00.01 . 01.2.05.10 . 5.1.1	Belanja Pegawai	7.620.000,00	7.620.000,00	0,00	100,00	
2.08 . 2-08.0-00.0-00.01 . 01.2.05.10 . 5.1.2	Belanja Barang dan Jasa	53.140.000,00	50.812.500,00	(2.327.500,00)	95,62	
2.08 . 2-08.0-00.0-00.01 . 01.2.06	***Administrasi Umum Perangkat Daerah***	313.500.000,00	306.325.407,00	(7.174.593,00)	97,71	
2.08 . 2-08.0-00.0-00.01 . 01.2.06.02	*Penyediaan Peralatan dan Perlengkapan Kantor*	60.000.000,00	58.811.357,00	(1.188.643,00)	98,02	
2.08 . 2-08.0-00.0-00.01 . 01.2.06.02 . 5.1	**BELANJA OPERASI**	60.000.000,00	58.811.357,00	(1.188.643,00)	98,02	
2.08 . 2-08.0-00.0-00.01 . 01.2.06.02 . 5.1.1	Belanja Pegawai	6.490.000,00	5.500.000,00	(990.000,00)	84,75	
2.08 . 2-08.0-00.0-00.01 . 01.2.06.02 . 5.1.2	Belanja Barang dan Jasa	53.510.000,00	53.311.357,00	(198.643,00)	99,63	
2.08 . 2-08.0-00.0-00.01 . 01.2.06.04	*Penyediaan Bahan Logistik Kantor*	5.000.000,00	5.000.000,00	0,00	100,00	
2.08 . 2-08.0-00.0-00.01 . 01.2.06.04 . 5.1	**BELANJA OPERASI**	5.000.000,00	5.000.000,00	0,00	100,00	
2.08 . 2-08.0-00.0-00.01 . 01.2.06.04 . 5.1.2	Belanja Barang dan Jasa	5.000.000,00	5.000.000,00	0,00	100,00	
2.08 . 2-08.0-00.0-00.01 . 01.2.06.05	*Penyediaan Barang Cetakan dan Penggandaan*	8.500.000,00	8.500.000,00	0,00	100,00	
2.08 . 2-08.0-00.0-00.01 . 01.2.06.05 . 5.1	**BELANJA OPERASI**	8.500.000,00	8.500.000,00	0,00	100,00	
2.08 . 2-08.0-00.0-00.01 . 01.2.06.05 . 5.1.2	Belanja Barang dan Jasa	8.500.000,00	8.500.000,00	0,00	100,00	
2.08 . 2-08.0-00.0-00.01 . 01.2.06.08	*Fasilitasi Kunjungan Tamu*	80.000.000,00	79.834.000,00	(166.000,00)	99,79	
2.08 . 2-08.0-00.0-00.01 . 01.2.06.08 . 5.1	**BELANJA OPERASI**	80.000.000,00	79.834.000,00	(166.000,00)	99,79	
2.08 . 2-08.0-00.0-00.01 . 01.2.06.08 . 5.1.1	Belanja Pegawai	7.620.000,00	7.620.000,00	0,00	100,00	
2.08 . 2-08.0-00.0-00.01 . 01.2.06.08 . 5.1.2	Belanja Barang dan Jasa	72.380.000,00	72.214.000,00	(166.000,00)	99,77	
2.08 . 2-08.0-00.0-00.01 . 01.2.06.09	*Penyelenggaraan Rapat Koordinasi dan Konsultasi SKPD*	120.000.000,00	114.425.000,00	(5.575.000,00)	95,35	
2.08 . 2-08.0-00.0-00.01 . 01.2.06.09 . 5.1	**BELANJA OPERASI**	120.000.000,00	114.425.000,00	(5.575.000,00)	95,35	
2.08 . 2-08.0-00.0-00.01 . 01.2.06.09 . 5.1.1	Belanja Pegawai	9.120.000,00	9.120.000,00	0,00	100,00	
2.08 . 2-08.0-00.0-00.01 . 01.2.06.09 . 5.1.2	Belanja Barang dan Jasa	110.880.000,00	105.305.000,00	(5.575.000,00)	94,97	
2.08 . 2-08.0-00.0-00.01 . 01.2.06.10	*Penatausahaan Arsip Dinamis pada SKPD*	40.000.000,00	39.755.050,00	(244.950,00)	99,39	

Printed By SimDa

KODE REKENING	URAIAN	JUMLAH (Rp)		BERTAMBAH / (BERKURANG)		DASAR HUKUM
		ANGGARAN SETELAH PERUBAHAN	REALISASI	(Rp)	(%)	
1	2	3	4	5 = 4 - 3	6	7
2.08 . 2-08.0-00.0-00.01 . 01.2.06.10 . 5.1	**BELANJA OPERASI**	40.000.000,00	39.755.050,00	(244.950,00)	99,39	
2.08 . 2-08.0-00.0-00.01 . 01.2.06.10 . 5.1.1	Belanja Pegawai	6.060.000,00	6.060.000,00	0,00	100,00	
2.08 . 2-08.0-00.0-00.01 . 01.2.06.10 . 5.1.2	Belanja Barang dan Jasa	33.940.000,00	33.695.050,00	(244.950,00)	99,28	
2.08 . 2-08.0-00.0-00.01 . 01.2.07	***Pengadaan Barang Milik Daerah Penunjang Urusan Pemerintah Daerah***	501.817.000,00	491.009.841,00	(10.807.159,00)	97,85	
2.08 . 2-08.0-00.0-00.01 . 01.2.07.11	*Pengadaan Sarana dan Prasarana Pendukung Gedung Kantor atau Bangunan Lainnya*	501.817.000,00	491.009.841,00	(10.807.159,00)	97,85	
2.08 . 2-08.0-00.0-00.01 . 01.2.07.11 . 5.1	**BELANJA OPERASI**	18.670.000,00	10.434.710,00	(8.235.290,00)	55,89	
2.08 . 2-08.0-00.0-00.01 . 01.2.07.11 . 5.1.1	Belanja Pegawai	18.485.290,00	10.250.000,00	(8.235.290,00)	55,45	
2.08 . 2-08.0-00.0-00.01 . 01.2.07.11 . 5.1.2	Belanja Barang dan Jasa	184.710,00	184.710,00	0,00	100,00	
2.08 . 2-08.0-00.0-00.01 . 01.2.07.11 . 5.2	**BELANJA MODAL**	483.147.000,00	480.575.131,00	(2.571.869,00)	99,47	
2.08 . 2-08.0-00.0-00.01 . 01.2.07.11 . 5.2.2	Belanja Modal Peralatan dan Mesin	475.568.000,00	472.996.131,00	(2.571.869,00)	99,46	
2.08 . 2-08.0-00.0-00.01 . 01.2.07.11 . 5.2.5	Belanja Modal Aset Tetap Lainnya	7.579.000,00	7.579.000,00	0,00	100,00	
2.08 . 2-08.0-00.0-00.01 . 01.2.08	***Penyediaan Jasa Penunjang Urusan Pemerintahan Daerah***	561.388.636,00	484.293.700,00	(77.094.936,00)	86,27	
2.08 . 2-08.0-00.0-00.01 . 01.2.08.02	*Penyediaan Jasa Komunikasi, Sumber Daya Air dan Listrik*	125.000.000,00	52.910.076,00	(72.089.924,00)	42,33	
2.08 . 2-08.0-00.0-00.01 . 01.2.08.02 . 5.1	**BELANJA OPERASI**	125.000.000,00	52.910.076,00	(72.089.924,00)	42,33	
2.08 . 2-08.0-00.0-00.01 . 01.2.08.02 . 5.1.1	Belanja Pegawai	9.120.000,00	9.120.000,00	0,00	100,00	
2.08 . 2-08.0-00.0-00.01 . 01.2.08.02 . 5.1.2	Belanja Barang dan Jasa	115.880.000,00	43.790.076,00	(72.089.924,00)	37,79	
2.08 . 2-08.0-00.0-00.01 . 01.2.08.03	*Penyediaan Jasa Peralatan dan Perlengkapan Kantor*	40.000.000,00	39.760.000,00	(240.000,00)	99,40	
2.08 . 2-08.0-00.0-00.01 . 01.2.08.03 . 5.1	**BELANJA OPERASI**	40.000.000,00	39.760.000,00	(240.000,00)	99,40	
2.08 . 2-08.0-00.0-00.01 . 01.2.08.03 . 5.1.2	Belanja Barang dan Jasa	40.000.000,00	39.760.000,00	(240.000,00)	99,40	
2.08 . 2-08.0-00.0-00.01 . 01.2.08.04	*Penyediaan Jasa Pelayanan Umum Kantor*	396.388.636,00	391.623.624,00	(4.765.012,00)	98,80	
2.08 . 2-08.0-00.0-00.01 . 01.2.08.04 . 5.1	**BELANJA OPERASI**	396.388.636,00	391.623.624,00	(4.765.012,00)	98,80	
2.08 . 2-08.0-00.0-00.01 . 01.2.08.04 . 5.1.1	Belanja Pegawai	21.360.000,00	21.360.000,00	0,00	100,00	
2.08 . 2-08.0-00.0-00.01 . 01.2.08.04 . 5.1.2	Belanja Barang dan Jasa	375.028.636,00	370.263.624,00	(4.765.012,00)	98,73	
2.08 . 2-08.0-00.0-00.01 . 01.2.09	***Pemeliharaan Barang Milik Daerah Penunjang Urusan Pemerintahan Daerah***	412.964.000,00	360.684.458,00	(52.279.542,00)	87,34	
2.08 . 2-08.0-00.0-00.01 . 01.2.09.01	*Penyediaan Jasa Pemeliharaan, Biaya Pemeliharaan, dan Pajak Kendaraan Perorangan Dinas atau Kendaraan Dinas Jabatan*	72.964.000,00	63.908.218,00	(9.055.782,00)	87,59	
2.08 . 2-08.0-00.0-00.01 . 01.2.09.01 . 5.1	**BELANJA OPERASI**	72.964.000,00	63.908.218,00	(9.055.782,00)	87,59	
2.08 . 2-08.0-00.0-00.01 . 01.2.09.01 . 5.1.1	Belanja Pegawai	7.620.000,00	7.620.000,00	0,00	100,00	
2.08 . 2-08.0-00.0-00.01 . 01.2.09.01 . 5.1.2	Belanja Barang dan Jasa	65.344.000,00	56.288.218,00	(9.055.782,00)	86,14	

Printed By SimDa

KODE REKENING	URAIAN	JUMLAH (Rp)		BERTAMBAH / (BERKURANG)		DASAR HUKUM
		ANGGARAN SETELAH PERUBAHAN	REALISASI	(Rp)	(%)	
1	2	3	4	5 = 4 - 3	6	7
2.08 . 2-08.0-00.0-00.01 . 01.2.09.02	*Penyediaan Jasa Pemeliharaan, Biaya Pemeliharaan, Pajak dan Perizinan Kendaraan Dinas Operasional atau Lapangan*	40.000.000,00	32.564.040,00	(7.435.960,00)	81,41	
2.08 . 2-08.0-00.0-00.01 . 01.2.09.02 . 5.1	**BELANJA OPERASI**	40.000.000,00	32.564.040,00	(7.435.960,00)	81,41	
2.08 . 2-08.0-00.0-00.01 . 01.2.09.02 . 5.1.2	Belanja Barang dan Jasa	40.000.000,00	32.564.040,00	(7.435.960,00)	81,41	
2.08 . 2-08.0-00.0-00.01 . 01.2.09.09	*Pemeliharaan/Rehabilitasi Gedung Kantor dan Bangunan Lainnya*	300.000.000,00	264.212.200,00	(35.787.800,00)	88,07	
2.08 . 2-08.0-00.0-00.01 . 01.2.09.09 . 5.1	**BELANJA OPERASI**	300.000.000,00	264.212.200,00	(35.787.800,00)	88,07	
2.08 . 2-08.0-00.0-00.01 . 01.2.09.09 . 5.1.1	Belanja Pegawai	12.660.000,00	11.010.000,00	(1.650.000,00)	86,97	
2.08 . 2-08.0-00.0-00.01 . 01.2.09.09 . 5.1.2	Belanja Barang dan Jasa	287.340.000,00	253.202.200,00	(34.137.800,00)	88,12	
2.08 . 2-08.0-00.0-00.01 . 02	**Program Pengarus Utamaan Gender Dan Pemberdayaan Perempuan**	725.000.000,00	706.017.463,00	(18.982.537,00)	97,38	
2.08 . 2-08.0-00.0-00.01 . 02.2.02	***Pemberdayaan Perempuan Bidang Politik, Hukum, Sosial, dan Ekonomi pada Organisasi Kemasyarakatan Kewenangan Kabupaten/Kota***	725.000.000,00	706.017.463,00	(18.982.537,00)	97,38	
2.08 . 2-08.0-00.0-00.01 . 02.2.02.01	*Sosialisasi Peningkatan Partisipasi Perempuan di Bidang Politik, Hukum, Sosial dan Ekonomi*	500.000.000,00	483.710.700,00	(16.289.300,00)	96,74	
2.08 . 2-08.0-00.0-00.01 . 02.2.02.01 . 5.1	**BELANJA OPERASI**	482.841.000,00	466.827.600,00	(16.013.400,00)	96,68	
2.08 . 2-08.0-00.0-00.01 . 02.2.02.01 . 5.1.1	Belanja Pegawai	8.460.000,00	8.460.000,00	0,00	100,00	
2.08 . 2-08.0-00.0-00.01 . 02.2.02.01 . 5.1.2	Belanja Barang dan Jasa	474.381.000,00	458.367.600,00	(16.013.400,00)	96,62	
2.08 . 2-08.0-00.0-00.01 . 02.2.02.01 . 5.2	**BELANJA MODAL**	17.159.000,00	16.883.100,00	(275.900,00)	98,39	
2.08 . 2-08.0-00.0-00.01 . 02.2.02.01 . 5.2.2	Belanja Modal Peralatan dan Mesin	17.159.000,00	16.883.100,00	(275.900,00)	98,39	
2.08 . 2-08.0-00.0-00.01 . 02.2.02.02	*Advokasi Kebijakan dan Pendampingan Peningkatan Partisipasi Perempuan dan Politik, Hukum, Sosial dan Ekonomi*	225.000.000,00	222.306.763,00	(2.693.237,00)	98,80	
2.08 . 2-08.0-00.0-00.01 . 02.2.02.02 . 5.1	**BELANJA OPERASI**	225.000.000,00	222.306.763,00	(2.693.237,00)	98,80	
2.08 . 2-08.0-00.0-00.01 . 02.2.02.02 . 5.1.1	Belanja Pegawai	7.260.000,00	7.260.000,00	0,00	100,00	
2.08 . 2-08.0-00.0-00.01 . 02.2.02.02 . 5.1.2	Belanja Barang dan Jasa	217.740.000,00	215.046.763,00	(2.693.237,00)	98,76	
2.08 . 2-08.0-00.0-00.01 . 03	**Program Perlindungan Perempuan**	300.000.000,00	283.987.513,00	(16.012.487,00)	94,66	
2.08 . 2-08.0-00.0-00.01 . 03.2.02	***Penyediaan Layanan Rujukan Lanjutan bagi Perempuan Korban Kekerasan yang Memerlukan Koordinasi Kewenangan Kabupaten/Kota***	75.000.000,00	66.291.585,00	(8.708.415,00)	88,39	
2.08 . 2-08.0-00.0-00.01 . 03.2.02.01	*Penyediaan Layanan Pengaduan Masyarakat bagi Perempuan Korban Kekerasan Kewenangan Kabupaten/Kota*	75.000.000,00	66.291.585,00	(8.708.415,00)	88,39	
2.08 . 2-08.0-00.0-00.01 . 03.2.02.01 . 5.1	**BELANJA OPERASI**	75.000.000,00	66.291.585,00	(8.708.415,00)	88,39	

Printed By SimDa

KODE REKENING	URAIAN	JUMLAH (Rp)		BERTAMBAH / (BERKURANG)		DASAR HUKUM
		ANGGARAN SETELAH PERUBAHAN	REALISASI	(Rp)	(%)	
1	2	3	4	5 = 4 - 3	6	7
2.08 . 2-08.0-00.0-00.01 . 03.2.02.01 . 5.1.1	Belanja Pegawai	6.060.000,00	5.830.000,00	(230.000,00)	96,20	
2.08 . 2-08.0-00.0-00.01 . 03.2.02.01 . 5.1.2	Belanja Barang dan Jasa	68.940.000,00	60.461.585,00	(8.478.415,00)	87,70	
2.08 . 2-08.0-00.0-00.01 . 03.2.03	***Penguatan dan Pengembangan Lembaga Penyedia Layanan Perlindungan Perempuan Tingkat Daerah Kabupaten/Kota***	225.000.000,00	217.695.928,00	(7.304.072,00)	96,75	
2.08 . 2-08.0-00.0-00.01 . 03.2.03.02	*Peningkatan Kapasitas Sumber Daya Lembaga Penyedia Layanan Penanganan bagi Perempuan Korban Kekerasan Kewenangan Kabupaten/Kota*	225.000.000,00	217.695.928,00	(7.304.072,00)	96,75	
2.08 . 2-08.0-00.0-00.01 . 03.2.03.02 . 5.1	**BELANJA OPERASI**	225.000.000,00	217.695.928,00	(7.304.072,00)	96,75	
2.08 . 2-08.0-00.0-00.01 . 03.2.03.02 . 5.1.1	Belanja Pegawai	9.300.000,00	7.940.000,00	(1.360.000,00)	85,38	
2.08 . 2-08.0-00.0-00.01 . 03.2.03.02 . 5.1.2	Belanja Barang dan Jasa	215.700.000,00	209.755.928,00	(5.944.072,00)	97,24	
2.08 . 2-08.0-00.0-00.01 . 04	**Program Peningkatan Kualitas Keluarga**	100.000.000,00	95.472.090,00	(4.527.910,00)	95,47	
2.08 . 2-08.0-00.0-00.01 . 04.2.02	***Penguatan dan Pengembangan Lembaga Penyedia Layanan Peningkatan Kualitas Keluarga dalam Mewujudkan KG dan Hak Anak yang Wilayah Kerjanya dalam Daerah Kabupaten/Kota***	100.000.000,00	95.472.090,00	(4.527.910,00)	95,47	
2.08 . 2-08.0-00.0-00.01 . 04.2.02.03	*Penguatan Jejaring antar Lembaga Penyedia Layanan Peningkatan Kualitas Keluarga Tingkat Daerah Kabupaten/Kota*	100.000.000,00	95.472.090,00	(4.527.910,00)	95,47	
2.08 . 2-08.0-00.0-00.01 . 04.2.02.03 . 5.1	**BELANJA OPERASI**	89.967.820,00	85.590.393,00	(4.377.427,00)	95,13	
2.08 . 2-08.0-00.0-00.01 . 04.2.02.03 . 5.1.1	Belanja Pegawai	6.060.000,00	6.060.000,00	0,00	100,00	
2.08 . 2-08.0-00.0-00.01 . 04.2.02.03 . 5.1.2	Belanja Barang dan Jasa	83.907.820,00	79.530.393,00	(4.377.427,00)	94,78	
2.08 . 2-08.0-00.0-00.01 . 04.2.02.03 . 5.2	**BELANJA MODAL**	10.032.180,00	9.881.697,00	(150.483,00)	98,50	
2.08 . 2-08.0-00.0-00.01 . 04.2.02.03 . 5.2.2	Belanja Modal Peralatan dan Mesin	10.032.180,00	9.881.697,00	(150.483,00)	98,50	
2.08 . 2-08.0-00.0-00.01 . 05	**Program Pengelolaan Sistem Data Gender Dan Anak**	330.718.362,00	322.645.814,00	(8.072.548,00)	97,56	
2.08 . 2-08.0-00.0-00.01 . 05.2.01	***Pengumpulan, Pengolahan Analisis dan Penyajian Data Gender dan Anak Dalam Kelembagaan Data di Tingkat Daerah Kabupaten/Kota***	330.718.362,00	322.645.814,00	(8.072.548,00)	97,56	
2.08 . 2-08.0-00.0-00.01 . 05.2.01.02	*Penyajian dan Pemanfaatan Data Gender dan Anak dalam Kelembagaan Data di Kewenangan Kabupaten/Kota*	330.718.362,00	322.645.814,00	(8.072.548,00)	97,56	
2.08 . 2-08.0-00.0-00.01 . 05.2.01.02 . 5.1	**BELANJA OPERASI**	257.574.962,00	256.464.000,00	(1.110.962,00)	99,57	
2.08 . 2-08.0-00.0-00.01 . 05.2.01.02 . 5.1.1	Belanja Pegawai	11.140.000,00	10.150.000,00	(990.000,00)	91,11	
2.08 . 2-08.0-00.0-00.01 . 05.2.01.02 . 5.1.2	Belanja Barang dan Jasa	246.434.962,00	246.314.000,00	(120.962,00)	99,95	
2.08 . 2-08.0-00.0-00.01 . 05.2.01.02 . 5.2	**BELANJA MODAL**	73.143.400,00	66.181.814,00	(6.961.586,00)	90,48	
2.08 . 2-08.0-00.0-00.01 . 05.2.01.02 . 5.2.2	Belanja Modal Peralatan dan Mesin	73.143.400,00	66.181.814,00	(6.961.586,00)	90,48	
2.08 . 2-08.0-00.0-00.01 . 06	**Program Pemenuhan Hak Anak (PHA)**	495.000.000,00	414.361.050,00	(80.638.950,00)	83,71	

Printed By SimDa

KODE REKENING	URAIAN	JUMLAH (Rp)		BERTAMBAH / (BERKURANG)		DASAR HUKUM
		ANGGARAN SETELAH PERUBAHAN	REALISASI	(Rp)	(%)	
1	2	3	4	5 = 4 - 3	6	7
2.08 . 2-08.0-00.0-00.01 . 06.2.01	***Pelembagaan PHA pada Lembaga Pemerintah, Nonpemerintah, dan Dunia Usaha Kewenangan Kabupaten/Kota***	350.000.000,00	298.880.050,00	(51.119.950,00)	85,39	
2.08 . 2-08.0-00.0-00.01 . 06.2.01.01	*Advokasi Kebijakan dan Pendampingan Pemenuhan Hak Anak pada Lembaga Pemerintah, Non Pemerintah, Media dan Dunia Usaha Kewenangan Kabupaten/Kota*	150.000.000,00	131.914.110,00	(18.085.890,00)	87,94	
2.08 . 2-08.0-00.0-00.01 . 06.2.01.01 . 5.1	**BELANJA OPERASI**	150.000.000,00	131.914.110,00	(18.085.890,00)	87,94	
2.08 . 2-08.0-00.0-00.01 . 06.2.01.01 . 5.1.1	Belanja Pegawai	5.520.000,00	5.520.000,00	0,00	100,00	
2.08 . 2-08.0-00.0-00.01 . 06.2.01.01 . 5.1.2	Belanja Barang dan Jasa	144.480.000,00	126.394.110,00	(18.085.890,00)	87,48	
2.08 . 2-08.0-00.0-00.01 . 06.2.01.02	*Koordinasi dan Sinkronisasi Pelembagaan Pemenuhan Hak Anak Kewenangan Kabupaten/Kota*	200.000.000,00	166.965.940,00	(33.034.060,00)	83,48	
2.08 . 2-08.0-00.0-00.01 . 06.2.01.02 . 5.1	**BELANJA OPERASI**	200.000.000,00	166.965.940,00	(33.034.060,00)	83,48	
2.08 . 2-08.0-00.0-00.01 . 06.2.01.02 . 5.1.1	Belanja Pegawai	7.260.000,00	7.260.000,00	0,00	100,00	
2.08 . 2-08.0-00.0-00.01 . 06.2.01.02 . 5.1.2	Belanja Barang dan Jasa	192.740.000,00	159.705.940,00	(33.034.060,00)	82,86	
2.08 . 2-08.0-00.0-00.01 . 06.2.02	***Penguatan dan Pengembangan Lembaga Penyedia Layanan Peningkatan Kualitas Hidup Anak Kewenangan Kabupaten/Kota***	145.000.000,00	115.481.000,00	(29.519.000,00)	79,64	
2.08 . 2-08.0-00.0-00.01 . 06.2.02.01	*Penyediaan Layanan Peningkatan Kualitas Hidup Anak Kewenangan Kabupaten/Kota*	0,00	0,00	0,00	0,00	
2.08 . 2-08.0-00.0-00.01 . 06.2.02.01 . 5.1	**BELANJA OPERASI**	0,00	0,00	0,00	0,00	
2.08 . 2-08.0-00.0-00.01 . 06.2.02.01 . 5.1.1	Belanja Pegawai	0,00	0,00	0,00	0,00	
2.08 . 2-08.0-00.0-00.01 . 06.2.02.01 . 5.1.2	Belanja Barang dan Jasa	0,00	0,00	0,00	0,00	
2.08 . 2-08.0-00.0-00.01 . 06.2.02.02	*Koordinasi dan Sinkronisasi Pelaksanaan Pendampingan Peningkatan Kualitas Hidup Anak Tingkat Daerah Kabupaten/Kota*	115.000.000,00	89.161.000,00	(25.839.000,00)	77,53	
2.08 . 2-08.0-00.0-00.01 . 06.2.02.02 . 5.1	**BELANJA OPERASI**	115.000.000,00	89.161.000,00	(25.839.000,00)	77,53	
2.08 . 2-08.0-00.0-00.01 . 06.2.02.02 . 5.1.1	Belanja Pegawai	7.260.000,00	7.260.000,00	0,00	100,00	
2.08 . 2-08.0-00.0-00.01 . 06.2.02.02 . 5.1.2	Belanja Barang dan Jasa	107.740.000,00	81.901.000,00	(25.839.000,00)	76,02	
2.08 . 2-08.0-00.0-00.01 . 06.2.02.03	*Pengembangan Komunikasi, Informasi dan Edukasi Pemenuhan Hak Anak bagi Lembaga Penyedia Layanan Peningkatan Kualitas Hidup Anak Tingkat Daerah Kabupaten/Kota*	30.000.000,00	26.320.000,00	(3.680.000,00)	87,73	
2.08 . 2-08.0-00.0-00.01 . 06.2.02.03 . 5.1	**BELANJA OPERASI**	30.000.000,00	26.320.000,00	(3.680.000,00)	87,73	
2.08 . 2-08.0-00.0-00.01 . 06.2.02.03 . 5.1.1	Belanja Pegawai	3.030.000,00	3.030.000,00	0,00	100,00	
2.08 . 2-08.0-00.0-00.01 . 06.2.02.03 . 5.1.2	Belanja Barang dan Jasa	26.970.000,00	23.290.000,00	(3.680.000,00)	86,36	
2.08 . 2-08.0-00.0-00.01 . 07	**Program Perlindungan Khusus Anak**	540.000.000,00	415.791.509,00	(124.208.491,00)	77,00	

Printed By SimDa

KODE REKENING	URAIAN	JUMLAH (Rp)		BERTAMBAH / (BERKURANG)		DASAR HUKUM
		ANGGARAN SETELAH PERUBAHAN	REALISASI	(Rp)	(%)	
1	2	3	4	5 = 4 - 3	6	7
2.08 . 2-08.0-00.0-00.01 . 07.2.01	***Pencegahan Kekerasan terhadap Anak yang Melibatkan para Pihak Lingkup Daerah Kabupaten/Kota***	150.000.000,00	125.082.000,00	(24.918.000,00)	83,39	
2.08 . 2-08.0-00.0-00.01 . 07.2.01.01	*Advokasi Kebijakan dan Pendampingan Pelaksanaan Kebijakan, Program dan Kegiatan Pencegahan Kekerasan terhadap Anak Kewenangan Kabupaten/Kota*	50.000.000,00	34.950.000,00	(15.050.000,00)	69,90	
2.08 . 2-08.0-00.0-00.01 . 07.2.01.01 . 5.1	**BELANJA OPERASI**	50.000.000,00	34.950.000,00	(15.050.000,00)	69,90	
2.08 . 2-08.0-00.0-00.01 . 07.2.01.01 . 5.1.1	Belanja Pegawai	3.030.000,00	3.030.000,00	0,00	100,00	
2.08 . 2-08.0-00.0-00.01 . 07.2.01.01 . 5.1.2	Belanja Barang dan Jasa	46.970.000,00	31.920.000,00	(15.050.000,00)	67,96	
2.08 . 2-08.0-00.0-00.01 . 07.2.01.02	*Koordinasi dan Sinkronisasi Pencegahan Kekerasan terhadap Anak Kewenangan Kabupaten/Kota*	100.000.000,00	90.132.000,00	(9.868.000,00)	90,13	
2.08 . 2-08.0-00.0-00.01 . 07.2.01.02 . 5.1	**BELANJA OPERASI**	100.000.000,00	90.132.000,00	(9.868.000,00)	90,13	
2.08 . 2-08.0-00.0-00.01 . 07.2.01.02 . 5.1.1	Belanja Pegawai	6.060.000,00	6.060.000,00	0,00	100,00	
2.08 . 2-08.0-00.0-00.01 . 07.2.01.02 . 5.1.2	Belanja Barang dan Jasa	93.940.000,00	84.072.000,00	(9.868.000,00)	89,50	
2.08 . 2-08.0-00.0-00.01 . 07.2.02	***Penyediaan Layanan bagi Anak yang Memerlukan Perlindungan Khusus yang Memerlukan***	225.000.000,00	172.614.435,00	(52.385.565,00)	76,72	
2.08 . 2-08.0-00.0-00.01 . 07.2.02.01	*Penyediaan Layanan Pengaduan Masyarakat bagi Anak yang Memerlukan Perlindungan Khusus Tingkat Daerah Kabupaten/Kota*	50.000.000,00	45.654.000,00	(4.346.000,00)	91,31	
2.08 . 2-08.0-00.0-00.01 . 07.2.02.01 . 5.1	**BELANJA OPERASI**	50.000.000,00	45.654.000,00	(4.346.000,00)	91,31	
2.08 . 2-08.0-00.0-00.01 . 07.2.02.01 . 5.1.1	Belanja Pegawai	3.030.000,00	0,00	(3.030.000,00)	0,00	
2.08 . 2-08.0-00.0-00.01 . 07.2.02.01 . 5.1.2	Belanja Barang dan Jasa	46.970.000,00	45.654.000,00	(1.316.000,00)	97,20	
2.08 . 2-08.0-00.0-00.01 . 07.2.02.02	*Koordinasi dan Sinkronisasi Pelaksanaan Pendampingan Anak yang Memerlukan Perlindungan Khusus Kewenangan Kabupaten/Kota*	125.000.000,00	108.972.435,00	(16.027.565,00)	87,18	
2.08 . 2-08.0-00.0-00.01 . 07.2.02.02 . 5.1	**BELANJA OPERASI**	125.000.000,00	108.972.435,00	(16.027.565,00)	87,18	
2.08 . 2-08.0-00.0-00.01 . 07.2.02.02 . 5.1.1	Belanja Pegawai	6.060.000,00	5.830.000,00	(230.000,00)	96,20	
2.08 . 2-08.0-00.0-00.01 . 07.2.02.02 . 5.1.2	Belanja Barang dan Jasa	118.940.000,00	103.142.435,00	(15.797.565,00)	86,72	
2.08 . 2-08.0-00.0-00.01 . 07.2.02.04	*Penguatan Jejaring antar Lembaga Penyedia Layanan Anak yang Memerlukan Perlindungan Khusus Kewenangan Kabupaten/Kota*	50.000.000,00	17.988.000,00	(32.012.000,00)	35,98	
2.08 . 2-08.0-00.0-00.01 . 07.2.02.04 . 5.1	**BELANJA OPERASI**	50.000.000,00	17.988.000,00	(32.012.000,00)	35,98	
2.08 . 2-08.0-00.0-00.01 . 07.2.02.04 . 5.1.1	Belanja Pegawai	5.070.000,00	3.030.000,00	(2.040.000,00)	59,76	
2.08 . 2-08.0-00.0-00.01 . 07.2.02.04 . 5.1.2	Belanja Barang dan Jasa	44.930.000,00	14.958.000,00	(29.972.000,00)	33,29	
2.08 . 2-08.0-00.0-00.01 . 07.2.03	***Penguatan dan Pengembangan Lembaga Penyedia Layanan bagi Anak yang Memerlukan Perlindungan Khusus Tingkat Daerah Kabupaten/Kota***	165.000.000,00	118.095.074,00	(46.904.926,00)	71,57	

Printed By SimDa

KODE REKENING	URAIAN	JUMLAH (Rp)		BERTAMBAH / (BERKURANG)		DASAR HUKUM
		ANGGARAN SETELAH PERUBAHAN	REALISASI	(Rp)	(%)	
1	2	3	4	5 = 4 - 3	6	7
2.08 . 2-08.0-00.0-00.01 . 07.2.03.01	*Koordinasi dan Sinkronisasi Penyediaan Sarana Prasarana Layanan bagi Anak yang Memerlukan Perlindungan Khusus Tingkat Daerah Kabupaten/Kota*	50.000.000,00	18.275.196,00	(31.724.804,00)	36,55	
2.08 . 2-08.0-00.0-00.01 . 07.2.03.01 . 5.1	**BELANJA OPERASI**	50.000.000,00	18.275.196,00	(31.724.804,00)	36,55	
2.08 . 2-08.0-00.0-00.01 . 07.2.03.01 . 5.1.1	Belanja Pegawai	3.030.000,00	3.030.000,00	0,00	100,00	
2.08 . 2-08.0-00.0-00.01 . 07.2.03.01 . 5.1.2	Belanja Barang dan Jasa	46.970.000,00	15.245.196,00	(31.724.804,00)	32,46	
2.08 . 2-08.0-00.0-00.01 . 07.2.03.03	*Koordinasi dan Sinkronisasi Penguatan Jejaring antar Lembaga Penyedia Layanan Anak yang Memerlukan Perlindungan Khusus Tingkat Daerah Kabupaten/Kota*	115.000.000,00	99.819.878,00	(15.180.122,00)	86,80	
2.08 . 2-08.0-00.0-00.01 . 07.2.03.03 . 5.1	**BELANJA OPERASI**	115.000.000,00	99.819.878,00	(15.180.122,00)	86,80	
2.08 . 2-08.0-00.0-00.01 . 07.2.03.03 . 5.1.1	Belanja Pegawai	9.300.000,00	7.940.000,00	(1.360.000,00)	85,38	
2.08 . 2-08.0-00.0-00.01 . 07.2.03.03 . 5.1.2	Belanja Barang dan Jasa	105.700.000,00	91.879.878,00	(13.820.122,00)	86,93	
	SURPLUS / (DEFISIT)	(11.571.012.212,00)	(10.244.537.645,00)	1.326.474.567,00	88,54	

Printed By SimDa

Lampiran I.3 : Peraturan Daerah Kabupaten Kutai Kartanegara
Nomor 3 Tahun 2023
Tentang Pertanggungjawaban Pelaksanaan Anggaran
Pendapatan dan Belanja Daerah Tahun 2022

PEMERINTAH KABUPATEN KUTAI KARTANEGARA

RINCIAN APBD MENURUT URUSAN PEMERINTAHAN DAERAH, ORGANISASI, PROGRAM, KEGIATAN, SUB KEGIATAN, KELOMPOK, DAN JENIS PENDAPATAN, BELANJA DAN PEMBIAYAAN

TAHUN ANGGARAN 2022

Urusan Pemerintahan : 2.09 URUSAN PEMERINTAHAN WAJIB YANG TIDAK BERKAITAN DENGAN PELAYANAN DASAR Pangan
Organisasi : 2.09 . 2-09.0-00.0-00.01 Dinas Ketahanan Pangan

KODE REKENING	URAIAN	JUMLAH (Rp)		BERTAMBAH / (BERKURANG)		DASAR HUKUM
		ANGGARAN SETELAH PERUBAHAN	REALISASI	(Rp)	(%)	
1	2	3	4	5 = 4 - 3	6	7
2.09 . 2-09.0-00.0-00.01 . 01.2.01.01 . 5	**BELANJA DAERAH**	16.711.110.727,00	15.149.691.978,00	(1.561.418.749,00)	90,66	
2.09 . 2-09.0-00.0-00.01 . 01	**Program Penunjang Urusan Pemerintahan Daerah Kabupaten/Kota**	8.670.190.727,00	7.435.481.291,00	(1.234.709.436,00)	85,76	
2.09 . 2-09.0-00.0-00.01 . 01.2.01	***Perencanaan, Penganggaran, dan Evaluasi Kinerja Perangkat Daerah***	157.700.000,00	156.718.000,00	(982.000,00)	99,38	
2.09 . 2-09.0-00.0-00.01 . 01.2.01.01	*Penyusunan Dokumen Perencanaan Perangkat Daerah*	91.205.000,00	90.825.000,00	(380.000,00)	99,58	
2.09 . 2-09.0-00.0-00.01 . 01.2.01.01 . 5.1	**BELANJA OPERASI**	91.205.000,00	90.825.000,00	(380.000,00)	99,58	
2.09 . 2-09.0-00.0-00.01 . 01.2.01.01 . 5.1.1	Belanja Pegawai	6.060.000,00	6.060.000,00	0,00	100,00	
2.09 . 2-09.0-00.0-00.01 . 01.2.01.01 . 5.1.2	Belanja Barang dan Jasa	85.145.000,00	84.765.000,00	(380.000,00)	99,55	
2.09 . 2-09.0-00.0-00.01 . 01.2.01.06	*Koordinasi dan Penyusunan Laporan Capaian Kinerja dan Ikhtisar Realisasi Kinerja SKPD*	19.500.000,00	18.900.000,00	(600.000,00)	96,92	
2.09 . 2-09.0-00.0-00.01 . 01.2.01.06 . 5.1	**BELANJA OPERASI**	19.500.000,00	18.900.000,00	(600.000,00)	96,92	
2.09 . 2-09.0-00.0-00.01 . 01.2.01.06 . 5.1.1	Belanja Pegawai	2.020.000,00	2.020.000,00	0,00	100,00	
2.09 . 2-09.0-00.0-00.01 . 01.2.01.06 . 5.1.2	Belanja Barang dan Jasa	17.480.000,00	16.880.000,00	(600.000,00)	96,57	
2.09 . 2-09.0-00.0-00.01 . 01.2.01.07	*Evaluasi Kinerja Perangkat Daerah*	46.995.000,00	46.993.000,00	(2.000,00)	100,00	
2.09 . 2-09.0-00.0-00.01 . 01.2.01.07 . 5.1	**BELANJA OPERASI**	46.995.000,00	46.993.000,00	(2.000,00)	100,00	
2.09 . 2-09.0-00.0-00.01 . 01.2.01.07 . 5.1.1	Belanja Pegawai	4.040.000,00	4.040.000,00	0,00	100,00	
2.09 . 2-09.0-00.0-00.01 . 01.2.01.07 . 5.1.2	Belanja Barang dan Jasa	42.955.000,00	42.953.000,00	(2.000,00)	100,00	
2.09 . 2-09.0-00.0-00.01 . 01.2.02	***Administrasi Keuangan Perangkat Daerah***	7.443.745.973,00	6.238.580.012,00	(1.205.165.961,00)	83,81	
2.09 . 2-09.0-00.0-00.01 . 01.2.02.01	*Penyediaan Gaji dan Tunjangan ASN*	7.333.623.621,00	6.128.475.012,00	(1.205.148.609,00)	83,57	
2.09 . 2-09.0-00.0-00.01 . 01.2.02.01 . 5.1	**BELANJA OPERASI**	7.333.623.621,00	6.128.475.012,00	(1.205.148.609,00)	83,57	
2.09 . 2-09.0-00.0-00.01 . 01.2.02.01 . 5.1.1	Belanja Pegawai	7.333.623.621,00	6.128.475.012,00	(1.205.148.609,00)	83,57	
2.09 . 2-09.0-00.0-00.01 . 01.2.02.07	*Koordinasi dan Penyusunan Laporan Keuangan Bulanan/Triwulanan/Semesteran SKPD*	110.122.352,00	110.105.000,00	(17.352,00)	99,98	

Printed By SimDa

KODE REKENING	URAIAN	JUMLAH (Rp)		BERTAMBAH / (BERKURANG)		DASAR HUKUM
		ANGGARAN SETELAH PERUBAHAN	REALISASI	(Rp)	(%)	
1	2	3	4	5 = 4 - 3	6	7
2.09 . 2-09.0-00.0-00.01 . 01.2.02.07 . 5.1	**BELANJA OPERASI**	110.122.352,00	110.105.000,00	(17.352,00)	99,98	
2.09 . 2-09.0-00.0-00.01 . 01.2.02.07 . 5.1.1	Belanja Pegawai	105.700.000,00	105.700.000,00	0,00	100,00	
2.09 . 2-09.0-00.0-00.01 . 01.2.02.07 . 5.1.2	Belanja Barang dan Jasa	4.422.352,00	4.405.000,00	(17.352,00)	99,61	
2.09 . 2-09.0-00.0-00.01 . 01.2.03	***Administrasi Barang Milik Daerah pada Perangkat Daerah***	40.000.000,00	40.000.000,00	0,00	100,00	
2.09 . 2-09.0-00.0-00.01 . 01.2.03.05	*Rekonsiliasi dan Penyusunan Laporan Barang Milik Daerah pada SKPD*	40.000.000,00	40.000.000,00	0,00	100,00	
2.09 . 2-09.0-00.0-00.01 . 01.2.03.05 . 5.1	**BELANJA OPERASI**	40.000.000,00	40.000.000,00	0,00	100,00	
2.09 . 2-09.0-00.0-00.01 . 01.2.03.05 . 5.1.1	Belanja Pegawai	37.030.000,00	37.030.000,00	0,00	100,00	
2.09 . 2-09.0-00.0-00.01 . 01.2.03.05 . 5.1.2	Belanja Barang dan Jasa	2.970.000,00	2.970.000,00	0,00	100,00	
2.09 . 2-09.0-00.0-00.01 . 01.2.06	***Administrasi Umum Perangkat Daerah***	335.618.058,00	322.507.392,00	(13.110.666,00)	96,09	
2.09 . 2-09.0-00.0-00.01 . 01.2.06.02	*Penyediaan Peralatan dan Perlengkapan Kantor*	55.000.000,00	49.944.000,00	(5.056.000,00)	90,81	
2.09 . 2-09.0-00.0-00.01 . 01.2.06.02 . 5.1	**BELANJA OPERASI**	27.422.000,00	26.344.000,00	(1.078.000,00)	96,07	
2.09 . 2-09.0-00.0-00.01 . 01.2.06.02 . 5.1.1	Belanja Pegawai	5.710.000,00	4.720.000,00	(990.000,00)	82,66	
2.09 . 2-09.0-00.0-00.01 . 01.2.06.02 . 5.1.2	Belanja Barang dan Jasa	21.712.000,00	21.624.000,00	(88.000,00)	99,59	
2.09 . 2-09.0-00.0-00.01 . 01.2.06.02 . 5.2	**BELANJA MODAL**	27.578.000,00	23.600.000,00	(3.978.000,00)	85,58	
2.09 . 2-09.0-00.0-00.01 . 01.2.06.02 . 5.2.2	Belanja Modal Peralatan dan Mesin	27.578.000,00	23.600.000,00	(3.978.000,00)	85,58	
2.09 . 2-09.0-00.0-00.01 . 01.2.06.04	*Penyediaan Bahan Logistik Kantor*	36.211.000,00	36.009.000,00	(202.000,00)	99,44	
2.09 . 2-09.0-00.0-00.01 . 01.2.06.04 . 5.1	**BELANJA OPERASI**	36.211.000,00	36.009.000,00	(202.000,00)	99,44	
2.09 . 2-09.0-00.0-00.01 . 01.2.06.04 . 5.1.1	Belanja Pegawai	3.030.000,00	3.030.000,00	0,00	100,00	
2.09 . 2-09.0-00.0-00.01 . 01.2.06.04 . 5.1.2	Belanja Barang dan Jasa	33.181.000,00	32.979.000,00	(202.000,00)	99,39	
2.09 . 2-09.0-00.0-00.01 . 01.2.06.05	*Penyediaan Barang Cetakan dan Penggandaan*	19.407.058,00	19.407.000,00	(58,00)	100,00	
2.09 . 2-09.0-00.0-00.01 . 01.2.06.05 . 5.1	**BELANJA OPERASI**	19.407.058,00	19.407.000,00	(58,00)	100,00	
2.09 . 2-09.0-00.0-00.01 . 01.2.06.05 . 5.1.2	Belanja Barang dan Jasa	19.407.058,00	19.407.000,00	(58,00)	100,00	
2.09 . 2-09.0-00.0-00.01 . 01.2.06.09	*Penyelenggaraan Rapat Koordinasi dan Konsultasi SKPD*	150.000.000,00	149.697.392,00	(302.608,00)	99,80	
2.09 . 2-09.0-00.0-00.01 . 01.2.06.09 . 5.1	**BELANJA OPERASI**	150.000.000,00	149.697.392,00	(302.608,00)	99,80	
2.09 . 2-09.0-00.0-00.01 . 01.2.06.09 . 5.1.1	Belanja Pegawai	7.260.000,00	7.260.000,00	0,00	100,00	
2.09 . 2-09.0-00.0-00.01 . 01.2.06.09 . 5.1.2	Belanja Barang dan Jasa	142.740.000,00	142.437.392,00	(302.608,00)	99,79	
2.09 . 2-09.0-00.0-00.01 . 01.2.06.10	*Penatausahaan Arsip Dinamis pada SKPD*	75.000.000,00	67.450.000,00	(7.550.000,00)	89,93	
2.09 . 2-09.0-00.0-00.01 . 01.2.06.10 . 5.1	**BELANJA OPERASI**	75.000.000,00	67.450.000,00	(7.550.000,00)	89,93	
2.09 . 2-09.0-00.0-00.01 . 01.2.06.10 . 5.1.1	Belanja Pegawai	6.060.000,00	6.060.000,00	0,00	100,00	
2.09 . 2-09.0-00.0-00.01 . 01.2.06.10 . 5.1.2	Belanja Barang dan Jasa	68.940.000,00	61.390.000,00	(7.550.000,00)	89,05	
2.09 . 2-09.0-00.0-00.01 . 01.2.08	***Penyediaan Jasa Penunjang Urusan Pemerintahan Daerah***	538.913.222,00	534.755.449,00	(4.157.773,00)	99,23	

Printed By SimDa

KODE REKENING	URAIAN	JUMLAH (Rp)		BERTAMBAH / (BERKURANG)		DASAR HUKUM
		ANGGARAN SETELAH PERUBAHAN	REALISASI	(Rp)	(%)	
1	2	3	4	5 = 4 - 3	6	7
2.09 . 2-09.0-00.0-00.01 . 01.2.08.02	*Penyediaan Jasa Komunikasi, Sumber Daya Air dan Listrik*	28.986.814,00	27.699.501,00	(1.287.313,00)	95,56	
2.09 . 2-09.0-00.0-00.01 . 01.2.08.02 . 5.1	**BELANJA OPERASI**	28.986.814,00	27.699.501,00	(1.287.313,00)	95,56	
2.09 . 2-09.0-00.0-00.01 . 01.2.08.02 . 5.1.1	Belanja Pegawai	2.020.000,00	2.020.000,00	0,00	100,00	
2.09 . 2-09.0-00.0-00.01 . 01.2.08.02 . 5.1.2	Belanja Barang dan Jasa	26.966.814,00	25.679.501,00	(1.287.313,00)	95,23	
2.09 . 2-09.0-00.0-00.01 . 01.2.08.03	*Penyediaan Jasa Peralatan dan Perlengkapan Kantor*	15.000.000,00	14.800.000,00	(200.000,00)	98,67	
2.09 . 2-09.0-00.0-00.01 . 01.2.08.03 . 5.1	**BELANJA OPERASI**	15.000.000,00	14.800.000,00	(200.000,00)	98,67	
2.09 . 2-09.0-00.0-00.01 . 01.2.08.03 . 5.1.2	Belanja Barang dan Jasa	15.000.000,00	14.800.000,00	(200.000,00)	98,67	
2.09 . 2-09.0-00.0-00.01 . 01.2.08.04	*Penyediaan Jasa Pelayanan Umum Kantor*	494.926.408,00	492.255.948,00	(2.670.460,00)	99,46	
2.09 . 2-09.0-00.0-00.01 . 01.2.08.04 . 5.1	**BELANJA OPERASI**	494.926.408,00	492.255.948,00	(2.670.460,00)	99,46	
2.09 . 2-09.0-00.0-00.01 . 01.2.08.04 . 5.1.2	Belanja Barang dan Jasa	494.926.408,00	492.255.948,00	(2.670.460,00)	99,46	
2.09 . 2-09.0-00.0-00.01 . 01.2.09	***Pemeliharaan Barang Milik Daerah Penunjang Urusan Pemerintahan Daerah***	154.213.474,00	142.920.438,00	(11.293.036,00)	92,68	
2.09 . 2-09.0-00.0-00.01 . 01.2.09.01	*Penyediaan Jasa Pemeliharaan, Biaya Pemeliharaan, dan Pajak Kendaraan Perorangan Dinas atau Kendaraan Dinas Jabatan*	16.400.000,00	16.400.000,00	0,00	100,00	
2.09 . 2-09.0-00.0-00.01 . 01.2.09.01 . 5.1	**BELANJA OPERASI**	16.400.000,00	16.400.000,00	0,00	100,00	
2.09 . 2-09.0-00.0-00.01 . 01.2.09.01 . 5.1.1	Belanja Pegawai	1.010.000,00	1.010.000,00	0,00	100,00	
2.09 . 2-09.0-00.0-00.01 . 01.2.09.01 . 5.1.2	Belanja Barang dan Jasa	15.390.000,00	15.390.000,00	0,00	100,00	
2.09 . 2-09.0-00.0-00.01 . 01.2.09.02	*Penyediaan Jasa Pemeliharaan, Biaya Pemeliharaan, Pajak dan Perizinan Kendaraan Dinas Operasional atau Lapangan*	137.813.474,00	126.520.438,00	(11.293.036,00)	91,81	
2.09 . 2-09.0-00.0-00.01 . 01.2.09.02 . 5.1	**BELANJA OPERASI**	137.813.474,00	126.520.438,00	(11.293.036,00)	91,81	
2.09 . 2-09.0-00.0-00.01 . 01.2.09.02 . 5.1.1	Belanja Pegawai	3.030.000,00	3.030.000,00	0,00	100,00	
2.09 . 2-09.0-00.0-00.01 . 01.2.09.02 . 5.1.2	Belanja Barang dan Jasa	134.783.474,00	123.490.438,00	(11.293.036,00)	91,62	
2.09 . 2-09.0-00.0-00.01 . 02	**Program Pengelolaan Sumber Daya Ekonomi Untuk Kedaulatan Dan Kemandirian Pangan**	5.400.980.000,00	5.343.778.586,00	(57.201.414,00)	98,94	
2.09 . 2-09.0-00.0-00.01 . 02.2.01	***Penyediaan Infrastruktur dan Seluruh Pendukung Kemandirian Pangan sesuai Kewenangan Daerah Kabupaten/Kota***	5.400.980.000,00	5.343.778.586,00	(57.201.414,00)	98,94	
2.09 . 2-09.0-00.0-00.01 . 02.2.01.01	*Penyediaan Infrastruktur Lumbung Pangan*	1.879.020.000,00	1.848.120.000,00	(30.900.000,00)	98,36	
2.09 . 2-09.0-00.0-00.01 . 02.2.01.01 . 5.1	**BELANJA OPERASI**	1.879.020.000,00	1.848.120.000,00	(30.900.000,00)	98,36	
2.09 . 2-09.0-00.0-00.01 . 02.2.01.01 . 5.1.1	Belanja Pegawai	17.010.000,00	15.310.000,00	(1.700.000,00)	90,01	
2.09 . 2-09.0-00.0-00.01 . 02.2.01.01 . 5.1.2	Belanja Barang dan Jasa	1.862.010.000,00	1.832.810.000,00	(29.200.000,00)	98,43	
2.09 . 2-09.0-00.0-00.01 . 02.2.01.02	*Penyediaan Infrastruktur Lantai Jemur*	800.000.000,00	792.248.586,00	(7.751.414,00)	99,03	

Printed By SimDa

KODE REKENING	URAIAN	JUMLAH (Rp)		BERTAMBAH / (BERKURANG)		DASAR HUKUM
		ANGGARAN SETELAH PERUBAHAN	REALISASI	(Rp)	(%)	
1	2	3	4	5 = 4 - 3	6	7
2.09 . 2-09.0-00.0-00.01 . 02.2.01.02 . 5.1	**BELANJA OPERASI**	800.000.000,00	792.248.586,00	(7.751.414,00)	99,03	
2.09 . 2-09.0-00.0-00.01 . 02.2.01.02 . 5.1.1	Belanja Pegawai	6.440.000,00	6.440.000,00	0,00	100,00	
2.09 . 2-09.0-00.0-00.01 . 02.2.01.02 . 5.1.2	Belanja Barang dan Jasa	793.560.000,00	785.808.586,00	(7.751.414,00)	99,02	
2.09 . 2-09.0-00.0-00.01 . 02.2.01.03	*Penyediaan Infrastruktur Pendukung Kemandirian Pangan Lainnya*	2.721.960.000,00	2.703.410.000,00	(18.550.000,00)	99,32	
2.09 . 2-09.0-00.0-00.01 . 02.2.01.03 . 5.1	**BELANJA OPERASI**	2.721.960.000,00	2.703.410.000,00	(18.550.000,00)	99,32	
2.09 . 2-09.0-00.0-00.01 . 02.2.01.03 . 5.1.1	Belanja Pegawai	7.260.000,00	4.840.000,00	(2.420.000,00)	66,67	
2.09 . 2-09.0-00.0-00.01 . 02.2.01.03 . 5.1.2	Belanja Barang dan Jasa	2.714.700.000,00	2.698.570.000,00	(16.130.000,00)	99,41	
2.09 . 2-09.0-00.0-00.01 . 03	**Program Peningkatan Diversifikasi Dan Ketahanan Pangan Masyarakat**	1.839.940.000,00	1.621.975.101,00	(217.964.899,00)	88,15	
2.09 . 2-09.0-00.0-00.01 . 03.2.01	***Penyediaan dan Penyaluran Pangan Pokok atau Pangan Lainnya sesuai dengan Kebutuhan Daerah Kabupaten/Kota dalam rangka Stabilisasi Pasokan dan Harga Pangan***	225.000.000,00	221.588.750,00	(3.411.250,00)	98,48	
2.09 . 2-09.0-00.0-00.01 . 03.2.01.01	*Penyediaan Informasi Harga Pangan dan Neraca Bahan Makanan*	75.000.000,00	74.349.000,00	(651.000,00)	99,13	
2.09 . 2-09.0-00.0-00.01 . 03.2.01.01 . 5.1	**BELANJA OPERASI**	75.000.000,00	74.349.000,00	(651.000,00)	99,13	
2.09 . 2-09.0-00.0-00.01 . 03.2.01.01 . 5.1.1	Belanja Pegawai	6.060.000,00	6.060.000,00	0,00	100,00	
2.09 . 2-09.0-00.0-00.01 . 03.2.01.01 . 5.1.2	Belanja Barang dan Jasa	68.940.000,00	68.289.000,00	(651.000,00)	99,06	
2.09 . 2-09.0-00.0-00.01 . 03.2.01.04	*Pemantauan Stok, Pasokan dan Harga Pangan*	50.000.000,00	47.400.000,00	(2.600.000,00)	94,80	
2.09 . 2-09.0-00.0-00.01 . 03.2.01.04 . 5.1	**BELANJA OPERASI**	50.000.000,00	47.400.000,00	(2.600.000,00)	94,80	
2.09 . 2-09.0-00.0-00.01 . 03.2.01.04 . 5.1.1	Belanja Pegawai	4.040.000,00	4.040.000,00	0,00	100,00	
2.09 . 2-09.0-00.0-00.01 . 03.2.01.04 . 5.1.2	Belanja Barang dan Jasa	45.960.000,00	43.360.000,00	(2.600.000,00)	94,34	
2.09 . 2-09.0-00.0-00.01 . 03.2.01.05	*Pengembangan Kelembagaan dan Jaringan Distribusi Pangan*	100.000.000,00	99.839.750,00	(160.250,00)	99,84	
2.09 . 2-09.0-00.0-00.01 . 03.2.01.05 . 5.1	**BELANJA OPERASI**	100.000.000,00	99.839.750,00	(160.250,00)	99,84	
2.09 . 2-09.0-00.0-00.01 . 03.2.01.05 . 5.1.1	Belanja Pegawai	6.740.000,00	6.689.500,00	(50.500,00)	99,25	
2.09 . 2-09.0-00.0-00.01 . 03.2.01.05 . 5.1.2	Belanja Barang dan Jasa	93.260.000,00	93.150.250,00	(109.750,00)	99,88	
2.09 . 2-09.0-00.0-00.01 . 03.2.02	***Pengelolaan dan Keseimbangan Cadangan Pangan Kabupaten/Kota***	729.940.000,00	664.245.486,00	(65.694.514,00)	91,00	
2.09 . 2-09.0-00.0-00.01 . 03.2.02.03	*Pengadaan Cadangan Pangan Pemerintah Kabupaten/Kota*	729.940.000,00	664.245.486,00	(65.694.514,00)	91,00	
2.09 . 2-09.0-00.0-00.01 . 03.2.02.03 . 5.1	**BELANJA OPERASI**	729.940.000,00	664.245.486,00	(65.694.514,00)	91,00	
2.09 . 2-09.0-00.0-00.01 . 03.2.02.03 . 5.1.1	Belanja Pegawai	17.440.000,00	12.220.000,00	(5.220.000,00)	70,07	
2.09 . 2-09.0-00.0-00.01 . 03.2.02.03 . 5.1.2	Belanja Barang dan Jasa	712.500.000,00	652.025.486,00	(60.474.514,00)	91,51	

Printed By SimDa

KODE REKENING	URAIAN	JUMLAH (Rp)		BERTAMBAH / (BERKURANG)		DASAR HUKUM
		ANGGARAN SETELAH PERUBAHAN	REALISASI	(Rp)	(%)	
1	2	3	4	5 = 4 - 3	6	7
2.09 . 2-09.0-00.0-00.01 . 03.2.04	***Pelaksanaan Pencapaian Target Konsumsi Pangan Perkapita/Tahun sesuai dengan Angka Kecukupan Gizi***	885.000.000,00	736.140.865,00	(148.859.135,00)	83,18	
2.09 . 2-09.0-00.0-00.01 . 03.2.04.01	*Penyusunan dan Penetapan Target Konsumsi Pangan per Kapita per Tahun*	150.000.000,00	99.940.352,00	(50.059.648,00)	66,63	
2.09 . 2-09.0-00.0-00.01 . 03.2.04.01 . 5.1	**BELANJA OPERASI**	150.000.000,00	99.940.352,00	(50.059.648,00)	66,63	
2.09 . 2-09.0-00.0-00.01 . 03.2.04.01 . 5.1.1	Belanja Pegawai	7.260.000,00	7.260.000,00	0,00	100,00	
2.09 . 2-09.0-00.0-00.01 . 03.2.04.01 . 5.1.2	Belanja Barang dan Jasa	142.740.000,00	92.680.352,00	(50.059.648,00)	64,93	
2.09 . 2-09.0-00.0-00.01 . 03.2.04.02	*Pemberdayaan Masyarakat dalam Penganekaragaman Konsumsi Pangan Berbasis Sumber Daya Lokal*	660.000.000,00	561.815.513,00	(98.184.487,00)	85,12	
2.09 . 2-09.0-00.0-00.01 . 03.2.04.02 . 5.1	**BELANJA OPERASI**	660.000.000,00	561.815.513,00	(98.184.487,00)	85,12	
2.09 . 2-09.0-00.0-00.01 . 03.2.04.02 . 5.1.1	Belanja Pegawai	14.870.000,00	11.940.000,00	(2.930.000,00)	80,30	
2.09 . 2-09.0-00.0-00.01 . 03.2.04.02 . 5.1.2	Belanja Barang dan Jasa	645.130.000,00	549.875.513,00	(95.254.487,00)	85,23	
2.09 . 2-09.0-00.0-00.01 . 03.2.04.03	*Koordinasi dan Sinkronisasi Pemantauan dan Evaluasi Konsumsi per Kapita per Tahun*	75.000.000,00	74.385.000,00	(615.000,00)	99,18	
2.09 . 2-09.0-00.0-00.01 . 03.2.04.03 . 5.1	**BELANJA OPERASI**	75.000.000,00	74.385.000,00	(615.000,00)	99,18	
2.09 . 2-09.0-00.0-00.01 . 03.2.04.03 . 5.1.1	Belanja Pegawai	6.060.000,00	6.060.000,00	0,00	100,00	
2.09 . 2-09.0-00.0-00.01 . 03.2.04.03 . 5.1.2	Belanja Barang dan Jasa	68.940.000,00	68.325.000,00	(615.000,00)	99,11	
2.09 . 2-09.0-00.0-00.01 . 04	**Program Penanganan Kerawanan Pangan**	600.000.000,00	583.239.000,00	(16.761.000,00)	97,21	
2.09 . 2-09.0-00.0-00.01 . 04.2.02	***Penanganan Kerawanan Pangan Kewenangan Kabupaten/Kota***	600.000.000,00	583.239.000,00	(16.761.000,00)	97,21	
2.09 . 2-09.0-00.0-00.01 . 04.2.02.01	*Koordinasi dan Sinkronisasi Penanganan Kerawanan Pangan Kabupaten/Kota*	200.000.000,00	189.900.000,00	(10.100.000,00)	94,95	
2.09 . 2-09.0-00.0-00.01 . 04.2.02.01 . 5.1	**BELANJA OPERASI**	200.000.000,00	189.900.000,00	(10.100.000,00)	94,95	
2.09 . 2-09.0-00.0-00.01 . 04.2.02.01 . 5.1.1	Belanja Pegawai	7.260.000,00	7.260.000,00	0,00	100,00	
2.09 . 2-09.0-00.0-00.01 . 04.2.02.01 . 5.1.2	Belanja Barang dan Jasa	192.740.000,00	182.640.000,00	(10.100.000,00)	94,76	
2.09 . 2-09.0-00.0-00.01 . 04.2.02.02	*Pelaksanaan Pengadaan, Pengelolaan, dan Penyaluran Cadangan Pangan pada Kerawanan Pangan yang Mencakup dalam 1 (satu) Daerah Kabupaten/Kota*	400.000.000,00	393.339.000,00	(6.661.000,00)	98,33	
2.09 . 2-09.0-00.0-00.01 . 04.2.02.02 . 5.1	**BELANJA OPERASI**	400.000.000,00	393.339.000,00	(6.661.000,00)	98,33	
2.09 . 2-09.0-00.0-00.01 . 04.2.02.02 . 5.1.1	Belanja Pegawai	12.150.000,00	10.740.000,00	(1.410.000,00)	88,40	
2.09 . 2-09.0-00.0-00.01 . 04.2.02.02 . 5.1.2	Belanja Barang dan Jasa	387.850.000,00	382.599.000,00	(5.251.000,00)	98,65	
2.09 . 2-09.0-00.0-00.01 . 05	**Program Pengawasan Keamanan Pangan**	200.000.000,00	165.218.000,00	(34.782.000,00)	82,61	
2.09 . 2-09.0-00.0-00.01 . 05.2.01	***Pelaksanaan Pengawasan Keamanan Pangan Segar Daerah Kabupaten/Kota***	200.000.000,00	165.218.000,00	(34.782.000,00)	82,61	

Printed By SimDa

KODE REKENING	URAIAN	JUMLAH (Rp)		BERTAMBAH / (BERKURANG)		DASAR HUKUM
		ANGGARAN SETELAH PERUBAHAN	REALISASI	(Rp)	(%)	
1	2	3	4	5 = 4 - 3	6	7
2.09 . 2-09.0-00.0-00.01 . 05.2.01.01	*Penguatan Kelembagaan Keamanan Pangan Segar Daerah Kabupaten/Kota*	50.000.000,00	39.813.000,00	(10.187.000,00)	79,63	
2.09 . 2-09.0-00.0-00.01 . 05.2.01.01 . 5.1	**BELANJA OPERASI**	50.000.000,00	39.813.000,00	(10.187.000,00)	79,63	
2.09 . 2-09.0-00.0-00.01 . 05.2.01.01 . 5.1.1	Belanja Pegawai	4.040.000,00	4.040.000,00	0,00	100,00	
2.09 . 2-09.0-00.0-00.01 . 05.2.01.01 . 5.1.2	Belanja Barang dan Jasa	45.960.000,00	35.773.000,00	(10.187.000,00)	77,84	
2.09 . 2-09.0-00.0-00.01 . 05.2.01.03	*Registrasi Keamanan Pangan Segar Asal Tumbuhan Daerah Kabupaten/Kota*	75.000.000,00	53.268.000,00	(21.732.000,00)	71,02	
2.09 . 2-09.0-00.0-00.01 . 05.2.01.03 . 5.1	**BELANJA OPERASI**	75.000.000,00	53.268.000,00	(21.732.000,00)	71,02	
2.09 . 2-09.0-00.0-00.01 . 05.2.01.03 . 5.1.1	Belanja Pegawai	6.060.000,00	6.060.000,00	0,00	100,00	
2.09 . 2-09.0-00.0-00.01 . 05.2.01.03 . 5.1.2	Belanja Barang dan Jasa	68.940.000,00	47.208.000,00	(21.732.000,00)	68,48	
2.09 . 2-09.0-00.0-00.01 . 05.2.01.05	*Penyediaan Sarana dan Prasarana Pengujian Mutu dan Keamanan Pangan Segar Asal Tumbuhan Daerah Kabupaten/Kota*	75.000.000,00	72.137.000,00	(2.863.000,00)	96,18	
2.09 . 2-09.0-00.0-00.01 . 05.2.01.05 . 5.1	**BELANJA OPERASI**	75.000.000,00	72.137.000,00	(2.863.000,00)	96,18	
2.09 . 2-09.0-00.0-00.01 . 05.2.01.05 . 5.1.1	Belanja Pegawai	6.060.000,00	6.060.000,00	0,00	100,00	
2.09 . 2-09.0-00.0-00.01 . 05.2.01.05 . 5.1.2	Belanja Barang dan Jasa	68.940.000,00	66.077.000,00	(2.863.000,00)	95,85	
	SURPLUS / (DEFISIT)	(16.711.110.727,00)	(15.149.691.978,00)	1.561.418.749,00	90,66	

Printed By SimDa

Lampiran I.3 : Peraturan Daerah Kabupaten Kutai Kartanegara
Nomor 3 Tahun 2023
Tentang Pertanggungjawaban Pelaksanaan Anggaran
Pendapatan dan Belanja Daerah Tahun 2022

PEMERINTAH KABUPATEN KUTAI KARTANEGARA

RINCIAN APBD MENURUT URUSAN PEMERINTAHAN DAERAH, ORGANISASI, PROGRAM, KEGIATAN, SUB KEGIATAN, KELOMPOK, DAN JENIS PENDAPATAN, BELANJA DAN PEMBIAYAAN

TAHUN ANGGARAN 2022

Urusan Pemerintahan : 2.10 URUSAN PEMERINTAHAN WAJIB YANG TIDAK BERKAITAN DENGAN PELAYANAN DASAR Pertanahan
Organisasi : 2.10 . 2-10.1-03.0-00.01 Dinas Pertanahan dan Penataan Ruang

KODE REKENING	URAIAN	JUMLAH (Rp)		BERTAMBAH / (BERKURANG)		DASAR HUKUM
		ANGGARAN SETELAH PERUBAHAN	REALISASI	(Rp)	(%)	
1	2	3	4	5 = 4 - 3	6	7
2.10 . 2-10.1-03.0-00.01 . 00.0.00.00 . 4	**PENDAPATAN DAERAH**	0,00	55.025.000,00	55.025.000,00	0,00	
2.10 . 2-10.1-03.0-00.01 . 00.0.00.00 . 4.1	**PENDAPATAN ASLI DAERAH (PAD)**	0,00	55.025.000,00	55.025.000,00	0,00	
2.10 . 2-10.1-03.0-00.01 . 00.0.00.00 . 4.1.2	Retribusi Daerah	0,00	55.025.000,00	55.025.000,00	0,00	
2.10 . 2-10.1-03.0-00.01 . 01.2.01.01 . 5	**BELANJA DAERAH**	16.662.450.417,00	15.234.266.534,00	(1.428.183.883,00)	91,43	
2.10 . 2-10.1-03.0-00.01 . 01	**Program Penunjang Urusan Pemerintahan Daerah Kabupaten/Kota**	12.594.409.917,00	11.712.408.036,00	(882.001.881,00)	93,00	
2.10 . 2-10.1-03.0-00.01 . 01.2.01	***Perencanaan, Penganggaran, dan Evaluasi Kinerja Perangkat Daerah***	125.000.000,00	124.447.400,00	(552.600,00)	99,56	
2.10 . 2-10.1-03.0-00.01 . 01.2.01.01	*Penyusunan Dokumen Perencanaan Perangkat Daerah*	75.000.000,00	74.498.000,00	(502.000,00)	99,33	
2.10 . 2-10.1-03.0-00.01 . 01.2.01.01 . 5.1	**BELANJA OPERASI**	75.000.000,00	74.498.000,00	(502.000,00)	99,33	
2.10 . 2-10.1-03.0-00.01 . 01.2.01.01 . 5.1.1	Belanja Pegawai	7.620.000,00	7.620.000,00	0,00	100,00	
2.10 . 2-10.1-03.0-00.01 . 01.2.01.01 . 5.1.2	Belanja Barang dan Jasa	67.380.000,00	66.878.000,00	(502.000,00)	99,25	
2.10 . 2-10.1-03.0-00.01 . 01.2.01.07	*Evaluasi Kinerja Perangkat Daerah*	50.000.000,00	49.949.400,00	(50.600,00)	99,90	
2.10 . 2-10.1-03.0-00.01 . 01.2.01.07 . 5.1	**BELANJA OPERASI**	50.000.000,00	49.949.400,00	(50.600,00)	99,90	
2.10 . 2-10.1-03.0-00.01 . 01.2.01.07 . 5.1.1	Belanja Pegawai	7.620.000,00	7.620.000,00	0,00	100,00	
2.10 . 2-10.1-03.0-00.01 . 01.2.01.07 . 5.1.2	Belanja Barang dan Jasa	42.380.000,00	42.329.400,00	(50.600,00)	99,88	
2.10 . 2-10.1-03.0-00.01 . 01.2.02	***Administrasi Keuangan Perangkat Daerah***	8.195.884.919,00	7.536.984.940,00	(658.899.979,00)	91,96	
2.10 . 2-10.1-03.0-00.01 . 01.2.02.01	*Penyediaan Gaji dan Tunjangan ASN*	7.909.764.919,00	7.314.004.940,00	(595.759.979,00)	92,47	
2.10 . 2-10.1-03.0-00.01 . 01.2.02.01 . 5.1	**BELANJA OPERASI**	7.909.764.919,00	7.314.004.940,00	(595.759.979,00)	92,47	
2.10 . 2-10.1-03.0-00.01 . 01.2.02.01 . 5.1.1	Belanja Pegawai	7.909.764.919,00	7.314.004.940,00	(595.759.979,00)	92,47	
2.10 . 2-10.1-03.0-00.01 . 01.2.02.07	*Koordinasi dan Penyusunan Laporan Keuangan Bulanan/Triwulanan/Semesteran SKPD*	286.120.000,00	222.980.000,00	(63.140.000,00)	77,93	
2.10 . 2-10.1-03.0-00.01 . 01.2.02.07 . 5.1	**BELANJA OPERASI**	286.120.000,00	222.980.000,00	(63.140.000,00)	77,93	

Printed By SimDa

KODE REKENING	URAIAN	JUMLAH (Rp)		BERTAMBAH / (BERKURANG)		DASAR HUKUM
		ANGGARAN SETELAH PERUBAHAN	REALISASI	(Rp)	(%)	
1	2	3	4	5 = 4 - 3	6	7
2.10 . 2-10.1-03.0-00.01 . 01.2.02.07 . 5.1.1	Belanja Pegawai	235.440.000,00	174.960.000,00	(60.480.000,00)	74,31	
2.10 . 2-10.1-03.0-00.01 . 01.2.02.07 . 5.1.2	Belanja Barang dan Jasa	50.680.000,00	48.020.000,00	(2.660.000,00)	94,75	
2.10 . 2-10.1-03.0-00.01 . 01.2.03	***Administrasi Barang Milik Daerah pada Perangkat Daerah***	78.099.999,00	78.076.000,00	(23.999,00)	99,97	
2.10 . 2-10.1-03.0-00.01 . 01.2.03.05	*Rekonsiliasi dan Penyusunan Laporan Barang Milik Daerah pada SKPD*	78.099.999,00	78.076.000,00	(23.999,00)	99,97	
2.10 . 2-10.1-03.0-00.01 . 01.2.03.05 . 5.1	**BELANJA OPERASI**	78.099.999,00	78.076.000,00	(23.999,00)	99,97	
2.10 . 2-10.1-03.0-00.01 . 01.2.03.05 . 5.1.1	Belanja Pegawai	72.420.000,00	72.420.000,00	0,00	100,00	
2.10 . 2-10.1-03.0-00.01 . 01.2.03.05 . 5.1.2	Belanja Barang dan Jasa	5.679.999,00	5.656.000,00	(23.999,00)	99,58	
2.10 . 2-10.1-03.0-00.01 . 01.2.05	***Administrasi Kepegawaian Perangkat Daerah***	100.000.000,00	99.977.500,00	(22.500,00)	99,98	
2.10 . 2-10.1-03.0-00.01 . 01.2.05.03	*Pendataan dan Pengolahan Administrasi Kepegawaian*	100.000.000,00	99.977.500,00	(22.500,00)	99,98	
2.10 . 2-10.1-03.0-00.01 . 01.2.05.03 . 5.1	**BELANJA OPERASI**	100.000.000,00	99.977.500,00	(22.500,00)	99,98	
2.10 . 2-10.1-03.0-00.01 . 01.2.05.03 . 5.1.1	Belanja Pegawai	7.620.000,00	7.620.000,00	0,00	100,00	
2.10 . 2-10.1-03.0-00.01 . 01.2.05.03 . 5.1.2	Belanja Barang dan Jasa	92.380.000,00	92.357.500,00	(22.500,00)	99,98	
2.10 . 2-10.1-03.0-00.01 . 01.2.06	***Administrasi Umum Perangkat Daerah***	707.983.445,00	656.159.124,00	(51.824.321,00)	92,68	
2.10 . 2-10.1-03.0-00.01 . 01.2.06.01	*Penyediaan Komponen Instalasi Listrik/Penerangan Bangunan Kantor*	34.967.700,00	34.776.350,00	(191.350,00)	99,45	
2.10 . 2-10.1-03.0-00.01 . 01.2.06.01 . 5.1	**BELANJA OPERASI**	34.967.700,00	34.776.350,00	(191.350,00)	99,45	
2.10 . 2-10.1-03.0-00.01 . 01.2.06.01 . 5.1.1	Belanja Pegawai	4.490.000,00	4.490.000,00	0,00	100,00	
2.10 . 2-10.1-03.0-00.01 . 01.2.06.01 . 5.1.2	Belanja Barang dan Jasa	30.477.700,00	30.286.350,00	(191.350,00)	99,37	
2.10 . 2-10.1-03.0-00.01 . 01.2.06.02	*Penyediaan Peralatan dan Perlengkapan Kantor*	104.947.200,00	104.831.000,00	(116.200,00)	99,89	
2.10 . 2-10.1-03.0-00.01 . 01.2.06.02 . 5.1	**BELANJA OPERASI**	104.947.200,00	104.831.000,00	(116.200,00)	99,89	
2.10 . 2-10.1-03.0-00.01 . 01.2.06.02 . 5.1.1	Belanja Pegawai	9.800.000,00	9.800.000,00	0,00	100,00	
2.10 . 2-10.1-03.0-00.01 . 01.2.06.02 . 5.1.2	Belanja Barang dan Jasa	95.147.200,00	95.031.000,00	(116.200,00)	99,88	
2.10 . 2-10.1-03.0-00.01 . 01.2.06.04	*Penyediaan Bahan Logistik Kantor*	163.175.400,00	161.466.120,00	(1.709.280,00)	98,95	
2.10 . 2-10.1-03.0-00.01 . 01.2.06.04 . 5.1	**BELANJA OPERASI**	163.175.400,00	161.466.120,00	(1.709.280,00)	98,95	
2.10 . 2-10.1-03.0-00.01 . 01.2.06.04 . 5.1.1	Belanja Pegawai	10.480.000,00	10.480.000,00	0,00	100,00	
2.10 . 2-10.1-03.0-00.01 . 01.2.06.04 . 5.1.2	Belanja Barang dan Jasa	152.695.400,00	150.986.120,00	(1.709.280,00)	98,88	
2.10 . 2-10.1-03.0-00.01 . 01.2.06.05	*Penyediaan Barang Cetakan dan Penggandaan*	60.000.000,00	59.756.050,00	(243.950,00)	99,59	
2.10 . 2-10.1-03.0-00.01 . 01.2.06.05 . 5.1	**BELANJA OPERASI**	60.000.000,00	59.756.050,00	(243.950,00)	99,59	
2.10 . 2-10.1-03.0-00.01 . 01.2.06.05 . 5.1.1	Belanja Pegawai	8.300.000,00	8.300.000,00	0,00	100,00	
2.10 . 2-10.1-03.0-00.01 . 01.2.06.05 . 5.1.2	Belanja Barang dan Jasa	51.700.000,00	51.456.050,00	(243.950,00)	99,53	
2.10 . 2-10.1-03.0-00.01 . 01.2.06.09	*Penyelenggaraan Rapat Koordinasi dan Konsultasi SKPD*	344.893.145,00	295.329.604,00	(49.563.541,00)	85,63	

Printed By SimDa

KODE REKENING	URAIAN	JUMLAH (Rp)		BERTAMBAH / (BERKURANG)		DASAR HUKUM
		ANGGARAN SETELAH PERUBAHAN	REALISASI	(Rp)	(%)	
1	2	3	4	5 = 4 - 3	6	7
2.10 . 2-10.1-03.0-00.01 . 01.2.06.09 . 5.1	**BELANJA OPERASI**	344.893.145,00	295.329.604,00	(49.563.541,00)	85,63	
2.10 . 2-10.1-03.0-00.01 . 01.2.06.09 . 5.1.1	Belanja Pegawai	9.120.000,00	9.120.000,00	0,00	100,00	
2.10 . 2-10.1-03.0-00.01 . 01.2.06.09 . 5.1.2	Belanja Barang dan Jasa	335.773.145,00	286.209.604,00	(49.563.541,00)	85,24	
2.10 . 2-10.1-03.0-00.01 . 01.2.06.10	*Penatausahaan Arsip Dinamis pada SKPD*	0,00	0,00	0,00	0,00	
2.10 . 2-10.1-03.0-00.01 . 01.2.06.10 . 5.1	**BELANJA OPERASI**	0,00	0,00	0,00	0,00	
2.10 . 2-10.1-03.0-00.01 . 01.2.06.10 . 5.1.1	Belanja Pegawai	0,00	0,00	0,00	0,00	
2.10 . 2-10.1-03.0-00.01 . 01.2.06.10 . 5.1.2	Belanja Barang dan Jasa	0,00	0,00	0,00	0,00	
2.10 . 2-10.1-03.0-00.01 . 01.2.07	***Pengadaan Barang Milik Daerah Penunjang Urusan Pemerintah Daerah***	313.233.000,00	299.971.950,00	(13.261.050,00)	95,77	
2.10 . 2-10.1-03.0-00.01 . 01.2.07.06	*Pengadaan Peralatan dan Mesin Lainnya*	313.233.000,00	299.971.950,00	(13.261.050,00)	95,77	
2.10 . 2-10.1-03.0-00.01 . 01.2.07.06 . 5.1	**BELANJA OPERASI**	7.045.000,00	6.965.000,00	(80.000,00)	98,86	
2.10 . 2-10.1-03.0-00.01 . 01.2.07.06 . 5.1.1	Belanja Pegawai	5.340.000,00	5.340.000,00	0,00	100,00	
2.10 . 2-10.1-03.0-00.01 . 01.2.07.06 . 5.1.2	Belanja Barang dan Jasa	1.705.000,00	1.625.000,00	(80.000,00)	95,31	
2.10 . 2-10.1-03.0-00.01 . 01.2.07.06 . 5.2	**BELANJA MODAL**	306.188.000,00	293.006.950,00	(13.181.050,00)	95,70	
2.10 . 2-10.1-03.0-00.01 . 01.2.07.06 . 5.2.2	Belanja Modal Peralatan dan Mesin	306.188.000,00	293.006.950,00	(13.181.050,00)	95,70	
2.10 . 2-10.1-03.0-00.01 . 01.2.08	***Penyediaan Jasa Penunjang Urusan Pemerintahan Daerah***	1.409.121.084,00	1.360.087.066,00	(49.034.018,00)	96,52	
2.10 . 2-10.1-03.0-00.01 . 01.2.08.02	*Penyediaan Jasa Komunikasi, Sumber Daya Air dan Listrik*	207.025.600,00	186.794.620,00	(20.230.980,00)	90,23	
2.10 . 2-10.1-03.0-00.01 . 01.2.08.02 . 5.1	**BELANJA OPERASI**	207.025.600,00	186.794.620,00	(20.230.980,00)	90,23	
2.10 . 2-10.1-03.0-00.01 . 01.2.08.02 . 5.1.1	Belanja Pegawai	9.120.000,00	9.120.000,00	0,00	100,00	
2.10 . 2-10.1-03.0-00.01 . 01.2.08.02 . 5.1.2	Belanja Barang dan Jasa	197.905.600,00	177.674.620,00	(20.230.980,00)	89,78	
2.10 . 2-10.1-03.0-00.01 . 01.2.08.04	*Penyediaan Jasa Pelayanan Umum Kantor*	1.202.095.484,00	1.173.292.446,00	(28.803.038,00)	97,60	
2.10 . 2-10.1-03.0-00.01 . 01.2.08.04 . 5.1	**BELANJA OPERASI**	1.202.095.484,00	1.173.292.446,00	(28.803.038,00)	97,60	
2.10 . 2-10.1-03.0-00.01 . 01.2.08.04 . 5.1.1	Belanja Pegawai	15.140.000,00	15.140.000,00	0,00	100,00	
2.10 . 2-10.1-03.0-00.01 . 01.2.08.04 . 5.1.2	Belanja Barang dan Jasa	1.186.955.484,00	1.158.152.446,00	(28.803.038,00)	97,57	
2.10 . 2-10.1-03.0-00.01 . 01.2.09	***Pemeliharaan Barang Milik Daerah Penunjang Urusan Pemerintahan Daerah***	1.665.087.470,00	1.556.704.056,00	(108.383.414,00)	93,49	
2.10 . 2-10.1-03.0-00.01 . 01.2.09.01	*Penyediaan Jasa Pemeliharaan, Biaya Pemeliharaan, dan Pajak Kendaraan Perorangan Dinas atau Kendaraan Dinas Jabatan*	67.500.000,00	33.451.850,00	(34.048.150,00)	49,56	
2.10 . 2-10.1-03.0-00.01 . 01.2.09.01 . 5.1	**BELANJA OPERASI**	67.500.000,00	33.451.850,00	(34.048.150,00)	49,56	
2.10 . 2-10.1-03.0-00.01 . 01.2.09.01 . 5.1.1	Belanja Pegawai	8.300.000,00	7.620.000,00	(680.000,00)	91,81	
2.10 . 2-10.1-03.0-00.01 . 01.2.09.01 . 5.1.2	Belanja Barang dan Jasa	59.200.000,00	25.831.850,00	(33.368.150,00)	43,63	

Printed By SimDa

KODE REKENING	URAIAN	JUMLAH (Rp)		BERTAMBAH / (BERKURANG)		DASAR HUKUM
		ANGGARAN SETELAH PERUBAHAN	REALISASI	(Rp)	(%)	
1	2	3	4	5 = 4 - 3	6	7
2.10 . 2-10.1-03.0-00.01 . 01.2.09.02	*Penyediaan Jasa Pemeliharaan, Biaya Pemeliharaan, Pajak dan Perizinan Kendaraan Dinas Operasional atau Lapangan*	350.104.000,00	279.697.820,00	(70.406.180,00)	79,89	
2.10 . 2-10.1-03.0-00.01 . 01.2.09.02 . 5.1	**BELANJA OPERASI**	350.104.000,00	279.697.820,00	(70.406.180,00)	79,89	
2.10 . 2-10.1-03.0-00.01 . 01.2.09.02 . 5.1.1	Belanja Pegawai	12.040.000,00	11.360.000,00	(680.000,00)	94,35	
2.10 . 2-10.1-03.0-00.01 . 01.2.09.02 . 5.1.2	Belanja Barang dan Jasa	338.064.000,00	268.337.820,00	(69.726.180,00)	79,37	
2.10 . 2-10.1-03.0-00.01 . 01.2.09.09	*Pemeliharaan/Rehabilitasi Gedung Kantor dan Bangunan Lainnya*	1.247.483.470,00	1.243.554.386,00	(3.929.084,00)	99,69	
2.10 . 2-10.1-03.0-00.01 . 01.2.09.09 . 5.1	**BELANJA OPERASI**	1.247.483.470,00	1.243.554.386,00	(3.929.084,00)	99,69	
2.10 . 2-10.1-03.0-00.01 . 01.2.09.09 . 5.1.1	Belanja Pegawai	32.170.000,00	28.520.000,00	(3.650.000,00)	88,65	
2.10 . 2-10.1-03.0-00.01 . 01.2.09.09 . 5.1.2	Belanja Barang dan Jasa	1.215.313.470,00	1.215.034.386,00	(279.084,00)	99,98	
2.10 . 2-10.1-03.0-00.01 . 02	**Program Pengelolaan Izin Lokasi**	110.000.000,00	66.360.000,00	(43.640.000,00)	60,33	
2.10 . 2-10.1-03.0-00.01 . 02.2.01	***Pemberian Izin Lokasi Dalam 1 (satu) Daerah Kabupaten/Kota***	110.000.000,00	66.360.000,00	(43.640.000,00)	60,33	
2.10 . 2-10.1-03.0-00.01 . 02.2.01.01	*Koordinasi dan Sinkronisasi Pemberian Izin Lokasi Penanaman Modal dan Kemudahan Berusaha*	110.000.000,00	66.360.000,00	(43.640.000,00)	60,33	
2.10 . 2-10.1-03.0-00.01 . 02.2.01.01 . 5.1	**BELANJA OPERASI**	110.000.000,00	66.360.000,00	(43.640.000,00)	60,33	
2.10 . 2-10.1-03.0-00.01 . 02.2.01.01 . 5.1.1	Belanja Pegawai	9.780.000,00	7.260.000,00	(2.520.000,00)	74,23	
2.10 . 2-10.1-03.0-00.01 . 02.2.01.01 . 5.1.2	Belanja Barang dan Jasa	100.220.000,00	59.100.000,00	(41.120.000,00)	58,97	
2.10 . 2-10.1-03.0-00.01 . 04	**Program Penyelesaian Sengketa Tanah Garapan**	164.500.000,00	163.892.500,00	(607.500,00)	99,63	
2.10 . 2-10.1-03.0-00.01 . 04.2.01	***Penyelesaian Sengketa Tanah Garapan dalam Daerah Kabupaten/Kota***	164.500.000,00	163.892.500,00	(607.500,00)	99,63	
2.10 . 2-10.1-03.0-00.01 . 04.2.01.01	*Inventarisasi Sengketa, Konflik, dan Perkara Pertanahan dalam 1 (satu) Daerah Kabupaten/Kota*	114.500.000,00	114.098.500,00	(401.500,00)	99,65	
2.10 . 2-10.1-03.0-00.01 . 04.2.01.01 . 5.1	**BELANJA OPERASI**	114.500.000,00	114.098.500,00	(401.500,00)	99,65	
2.10 . 2-10.1-03.0-00.01 . 04.2.01.01 . 5.1.1	Belanja Pegawai	9.120.000,00	9.120.000,00	0,00	100,00	
2.10 . 2-10.1-03.0-00.01 . 04.2.01.01 . 5.1.2	Belanja Barang dan Jasa	105.380.000,00	104.978.500,00	(401.500,00)	99,62	
2.10 . 2-10.1-03.0-00.01 . 04.2.01.02	*Mediasi Penyelesaian Sengketa Tanah Garapan dalam 1 (satu) Daerah Kabupaten/Kota*	50.000.000,00	49.794.000,00	(206.000,00)	99,59	
2.10 . 2-10.1-03.0-00.01 . 04.2.01.02 . 5.1	**BELANJA OPERASI**	50.000.000,00	49.794.000,00	(206.000,00)	99,59	
2.10 . 2-10.1-03.0-00.01 . 04.2.01.02 . 5.1.1	Belanja Pegawai	7.620.000,00	7.620.000,00	0,00	100,00	
2.10 . 2-10.1-03.0-00.01 . 04.2.01.02 . 5.1.2	Belanja Barang dan Jasa	42.380.000,00	42.174.000,00	(206.000,00)	99,51	
2.10 . 2-10.1-03.0-00.01 . 05	**Program Penyelesaian Ganti Kerugian Dan Santunan Tanah Untuk Pembangunan**	250.000.000,00	234.948.000,00	(15.052.000,00)	93,98	

Printed By SimDa

KODE REKENING	URAIAN	JUMLAH (Rp)		BERTAMBAH / (BERKURANG)		DASAR HUKUM
		ANGGARAN SETELAH PERUBAHAN	REALISASI	(Rp)	(%)	
1	2	3	4	5 = 4 - 3	6	7
2.10 . 2-10.1-03.0-00.01 . 05.2.01	***Penyelesaian Masalah Ganti Kerugian dan Santunan Tanah untuk Pembangunan oleh Pemerintah Daerah Kabupaten/Kota***	250.000.000,00	234.948.000,00	(15.052.000,00)	93,98	
2.10 . 2-10.1-03.0-00.01 . 05.2.01.01	*Penetapan Daftar Masyarakat Penerima Santunan Tanah dalam 1 (satu) Daerah Kabupaten/Kota*	250.000.000,00	234.948.000,00	(15.052.000,00)	93,98	
2.10 . 2-10.1-03.0-00.01 . 05.2.01.01 . 5.1	**BELANJA OPERASI**	250.000.000,00	234.948.000,00	(15.052.000,00)	93,98	
2.10 . 2-10.1-03.0-00.01 . 05.2.01.01 . 5.1.1	Belanja Pegawai	14.370.000,00	11.160.000,00	(3.210.000,00)	77,66	
2.10 . 2-10.1-03.0-00.01 . 05.2.01.01 . 5.1.2	Belanja Barang dan Jasa	235.630.000,00	223.788.000,00	(11.842.000,00)	94,97	
2.10 . 2-10.1-03.0-00.01 . 06	**Program Redistribusi Tanah, Dan Ganti Kerugian Program Tanah Kelebihan Maksimum Dan Tanah Absentee**	280.000.000,00	198.280.000,00	(81.720.000,00)	70,81	
2.10 . 2-10.1-03.0-00.01 . 06.2.01	***Penetapan Subjek dan Objek Redistribusi Tanah serta Ganti Kerugian Tanah Kelebihan Maksimum dan Tanah Absentee dalam 1 (satu) Daerah Kabupaten/Kota***	200.000.000,00	120.925.000,00	(79.075.000,00)	60,46	
2.10 . 2-10.1-03.0-00.01 . 06.2.01.01	*Inventarisasi Subyek dan Obyek Redistribusi Tanah*	100.000.000,00	91.905.000,00	(8.095.000,00)	91,91	
2.10 . 2-10.1-03.0-00.01 . 06.2.01.01 . 5.1	**BELANJA OPERASI**	100.000.000,00	91.905.000,00	(8.095.000,00)	91,91	
2.10 . 2-10.1-03.0-00.01 . 06.2.01.01 . 5.1.1	Belanja Pegawai	7.620.000,00	7.620.000,00	0,00	100,00	
2.10 . 2-10.1-03.0-00.01 . 06.2.01.01 . 5.1.2	Belanja Barang dan Jasa	92.380.000,00	84.285.000,00	(8.095.000,00)	91,24	
2.10 . 2-10.1-03.0-00.01 . 06.2.01.03	*Koordinasi Penyelenggaraan Redistribusi Tanah Objek Reforma Agraria dalam 1 (satu) Kabupaten/Kota*	100.000.000,00	29.020.000,00	(70.980.000,00)	29,02	
2.10 . 2-10.1-03.0-00.01 . 06.2.01.03 . 5.1	**BELANJA OPERASI**	100.000.000,00	29.020.000,00	(70.980.000,00)	29,02	
2.10 . 2-10.1-03.0-00.01 . 06.2.01.03 . 5.1.1	Belanja Pegawai	7.620.000,00	7.620.000,00	0,00	100,00	
2.10 . 2-10.1-03.0-00.01 . 06.2.01.03 . 5.1.2	Belanja Barang dan Jasa	92.380.000,00	21.400.000,00	(70.980.000,00)	23,17	
2.10 . 2-10.1-03.0-00.01 . 06.2.02	***Penetapan Ganti Kerugian Tanah Kelebihan Maksimum dan Tanah Absentee Lintas Daerah Kabupaten/Kota dalam 1 (satu) Daerah Kabupaten/Kota***	80.000.000,00	77.355.000,00	(2.645.000,00)	96,69	
2.10 . 2-10.1-03.0-00.01 . 06.2.02.01	*Inventarisasi Tanah Kelebihan Maksimum dan Tanah Absentee dalam 1 (satu) Daerah Kabupaten/Kota*	80.000.000,00	77.355.000,00	(2.645.000,00)	96,69	
2.10 . 2-10.1-03.0-00.01 . 06.2.02.01 . 5.1	**BELANJA OPERASI**	80.000.000,00	77.355.000,00	(2.645.000,00)	96,69	
2.10 . 2-10.1-03.0-00.01 . 06.2.02.01 . 5.1.1	Belanja Pegawai	7.620.000,00	7.620.000,00	0,00	100,00	
2.10 . 2-10.1-03.0-00.01 . 06.2.02.01 . 5.1.2	Belanja Barang dan Jasa	72.380.000,00	69.735.000,00	(2.645.000,00)	96,35	
2.10 . 2-10.1-03.0-00.01 . 07	**Program Penetapan Tanah Ulayat**	75.000.000,00	61.020.000,00	(13.980.000,00)	81,36	
2.10 . 2-10.1-03.0-00.01 . 07.2.01	***Penetapan Tanah Ulayat yang Lokasinya dalam Daerah Kabupaten/Kota***	75.000.000,00	61.020.000,00	(13.980.000,00)	81,36	

Printed By SimDa

KODE REKENING	URAIAN	JUMLAH (Rp)		BERTAMBAH / (BERKURANG)		DASAR HUKUM
		ANGGARAN SETELAH PERUBAHAN	REALISASI	(Rp)	(%)	
1	2	3	4	5 = 4 - 3	6	7
2.10 . 2-10.1-03.0-00.01 . 07.2.01.01	*Koordinasi dan Sinkronisasi Survei dan Pemetaan Batas Tanah Ulayat dalam 1 (satu) Daerah Kabupaten/Kota*	75.000.000,00	61.020.000,00	(13.980.000,00)	81,36	
2.10 . 2-10.1-03.0-00.01 . 07.2.01.01 . 5.1	**BELANJA OPERASI**	75.000.000,00	61.020.000,00	(13.980.000,00)	81,36	
2.10 . 2-10.1-03.0-00.01 . 07.2.01.01 . 5.1.1	Belanja Pegawai	7.620.000,00	6.060.000,00	(1.560.000,00)	79,53	
2.10 . 2-10.1-03.0-00.01 . 07.2.01.01 . 5.1.2	Belanja Barang dan Jasa	67.380.000,00	54.960.000,00	(12.420.000,00)	81,57	
2.10 . 2-10.1-03.0-00.01 . 08	**Program Pengelolaan Tanah Kosong**	468.000.500,00	311.435.343,00	(156.565.157,00)	66,55	
2.10 . 2-10.1-03.0-00.01 . 08.2.01	***Penyelesaian Masalah Tanah Kosong***	52.670.000,00	38.595.000,00	(14.075.000,00)	73,28	
2.10 . 2-10.1-03.0-00.01 . 08.2.01.01	*Koordinasi dan Sinkronisasi Penyelesaian Tanah Kosong di dalam 1 (satu) Daerah Kabupaten/Kota*	52.670.000,00	38.595.000,00	(14.075.000,00)	73,28	
2.10 . 2-10.1-03.0-00.01 . 08.2.01.01 . 5.1	**BELANJA OPERASI**	52.670.000,00	38.595.000,00	(14.075.000,00)	73,28	
2.10 . 2-10.1-03.0-00.01 . 08.2.01.01 . 5.1.1	Belanja Pegawai	7.620.000,00	6.060.000,00	(1.560.000,00)	79,53	
2.10 . 2-10.1-03.0-00.01 . 08.2.01.01 . 5.1.2	Belanja Barang dan Jasa	45.050.000,00	32.535.000,00	(12.515.000,00)	72,22	
2.10 . 2-10.1-03.0-00.01 . 08.2.02	***Inventarisasi dan Pemanfaatan Tanah Kosong***	415.330.500,00	272.840.343,00	(142.490.157,00)	65,69	
2.10 . 2-10.1-03.0-00.01 . 08.2.02.01	*Pelaksanaan Inventarisasi Tanah Kosong*	60.000.000,00	36.610.000,00	(23.390.000,00)	61,02	
2.10 . 2-10.1-03.0-00.01 . 08.2.02.01 . 5.1	**BELANJA OPERASI**	60.000.000,00	36.610.000,00	(23.390.000,00)	61,02	
2.10 . 2-10.1-03.0-00.01 . 08.2.02.01 . 5.1.1	Belanja Pegawai	7.620.000,00	6.060.000,00	(1.560.000,00)	79,53	
2.10 . 2-10.1-03.0-00.01 . 08.2.02.01 . 5.1.2	Belanja Barang dan Jasa	52.380.000,00	30.550.000,00	(21.830.000,00)	58,32	
2.10 . 2-10.1-03.0-00.01 . 08.2.02.02	*Pemanfaatan Tanah Kosong*	355.330.500,00	236.230.343,00	(119.100.157,00)	66,48	
2.10 . 2-10.1-03.0-00.01 . 08.2.02.02 . 5.1	**BELANJA OPERASI**	355.330.500,00	236.230.343,00	(119.100.157,00)	66,48	
2.10 . 2-10.1-03.0-00.01 . 08.2.02.02 . 5.1.1	Belanja Pegawai	30.700.000,00	7.260.000,00	(23.440.000,00)	23,65	
2.10 . 2-10.1-03.0-00.01 . 08.2.02.02 . 5.1.2	Belanja Barang dan Jasa	324.630.500,00	228.970.343,00	(95.660.157,00)	70,53	
2.10 . 2-10.1-03.0-00.01 . 09	**Program Pengelolaan Izin Membuka Tanah**	150.000.000,00	147.245.000,00	(2.755.000,00)	98,16	
2.10 . 2-10.1-03.0-00.01 . 09.2.01	***Penerbitan Izin Membuka Tanah***	150.000.000,00	147.245.000,00	(2.755.000,00)	98,16	
2.10 . 2-10.1-03.0-00.01 . 09.2.01.01	*Koordinasi dan Sinkronisasi Pemberian Izin Membuka Tanah*	150.000.000,00	147.245.000,00	(2.755.000,00)	98,16	
2.10 . 2-10.1-03.0-00.01 . 09.2.01.01 . 5.1	**BELANJA OPERASI**	150.000.000,00	147.245.000,00	(2.755.000,00)	98,16	
2.10 . 2-10.1-03.0-00.01 . 09.2.01.01 . 5.1.1	Belanja Pegawai	9.120.000,00	9.120.000,00	0,00	100,00	
2.10 . 2-10.1-03.0-00.01 . 09.2.01.01 . 5.1.2	Belanja Barang dan Jasa	140.880.000,00	138.125.000,00	(2.755.000,00)	98,04	
2.10 . 2-10.1-03.0-00.01 . 10	**Program Penatagunaan Tanah**	50.540.000,00	37.570.000,00	(12.970.000,00)	74,34	
2.10 . 2-10.1-03.0-00.01 . 10.2.01	***Penggunaan Tanah yang Hamparannya dalam satu Daerah Kabupaten/Kota***	50.540.000,00	37.570.000,00	(12.970.000,00)	74,34	
2.10 . 2-10.1-03.0-00.01 . 10.2.01.01	*Koordinasi dan Sinkronisasi Perencanaan Penggunaan Tanah*	50.540.000,00	37.570.000,00	(12.970.000,00)	74,34	
2.10 . 2-10.1-03.0-00.01 . 10.2.01.01 . 5.1	**BELANJA OPERASI**	50.540.000,00	37.570.000,00	(12.970.000,00)	74,34	

Printed By SimDa

KODE REKENING	URAIAN	JUMLAH (Rp)		BERTAMBAH / (BERKURANG)		DASAR HUKUM
		ANGGARAN SETELAH PERUBAHAN	REALISASI	(Rp)	(%)	
1	2	3	4	5 = 4 - 3	6	7
2.10 . 2-10.1-03.0-00.01 . 10.2.01.01 . 5.1.1	Belanja Pegawai	7.620.000,00	6.060.000,00	(1.560.000,00)	79,53	
2.10 . 2-10.1-03.0-00.01 . 10.2.01.01 . 5.1.2	Belanja Barang dan Jasa	42.920.000,00	31.510.000,00	(11.410.000,00)	73,42	
1.03 . 2-10.1-03.0-00.01 . 12	**Program Penyelenggaraan Penataan Ruang**	2.520.000.000,00	2.301.107.655,00	(218.892.345,00)	91,31	
1.03 . 2-10.1-03.0-00.01 . 12.2.01	***Penetapan Rencana Tata Ruang Wilayah (RTRW) dan Rencana Rinci Tata Ruang (RRTR) Kabupaten/Kota***	1.230.000.000,00	1.196.210.027,00	(33.789.973,00)	97,25	
1.03 . 2-10.1-03.0-00.01 . 12.2.01.01	*Pelaksanaan Persetujuan Substansi, Evaluasi, Konsultasi Evaluasi dan Penetapan RTRW Kabupaten/Kota*	450.000.000,00	416.538.929,00	(33.461.071,00)	92,56	
1.03 . 2-10.1-03.0-00.01 . 12.2.01.01 . 5.1	**BELANJA OPERASI**	450.000.000,00	416.538.929,00	(33.461.071,00)	92,56	
1.03 . 2-10.1-03.0-00.01 . 12.2.01.01 . 5.1.1	Belanja Pegawai	9.900.000,00	9.900.000,00	0,00	100,00	
1.03 . 2-10.1-03.0-00.01 . 12.2.01.01 . 5.1.2	Belanja Barang dan Jasa	440.100.000,00	406.638.929,00	(33.461.071,00)	92,40	
1.03 . 2-10.1-03.0-00.01 . 12.2.01.02	*Pelaksanaan Persetujuan Substansi, Evaluasi, Konsultasi Evaluasi dan Penetapan RRTR Kabupaten/Kota*	780.000.000,00	779.671.098,00	(328.902,00)	99,96	
1.03 . 2-10.1-03.0-00.01 . 12.2.01.02 . 5.1	**BELANJA OPERASI**	780.000.000,00	779.671.098,00	(328.902,00)	99,96	
1.03 . 2-10.1-03.0-00.01 . 12.2.01.02 . 5.1.1	Belanja Pegawai	12.240.000,00	12.240.000,00	0,00	100,00	
1.03 . 2-10.1-03.0-00.01 . 12.2.01.02 . 5.1.2	Belanja Barang dan Jasa	767.760.000,00	767.431.098,00	(328.902,00)	99,96	
1.03 . 2-10.1-03.0-00.01 . 12.2.02	***Koordinasi dan Sinkronisasi Perencanaan Tata Ruang Daerah Kabupaten/Kota***	585.000.000,00	577.575.265,00	(7.424.735,00)	98,73	
1.03 . 2-10.1-03.0-00.01 . 12.2.02.02	*Koordinasi dan Sinkronisasi Penyusunan RRTR Kabupaten/Kota*	585.000.000,00	577.575.265,00	(7.424.735,00)	98,73	
1.03 . 2-10.1-03.0-00.01 . 12.2.02.02 . 5.1	**BELANJA OPERASI**	585.000.000,00	577.575.265,00	(7.424.735,00)	98,73	
1.03 . 2-10.1-03.0-00.01 . 12.2.02.02 . 5.1.1	Belanja Pegawai	11.460.000,00	11.460.000,00	0,00	100,00	
1.03 . 2-10.1-03.0-00.01 . 12.2.02.02 . 5.1.2	Belanja Barang dan Jasa	573.540.000,00	566.115.265,00	(7.424.735,00)	98,71	
1.03 . 2-10.1-03.0-00.01 . 12.2.03	***Koordinasi dan Sinkronisasi Pemanfaatan Ruang Daerah Kabupaten/Kota***	220.000.000,00	172.002.000,00	(47.998.000,00)	78,18	
1.03 . 2-10.1-03.0-00.01 . 12.2.03.01	*Koordinasi dan Sinkronisasi Pemanfaatan Ruang untuk Investasi dan Pembangunan Daerah*	160.000.000,00	139.757.000,00	(20.243.000,00)	87,35	
1.03 . 2-10.1-03.0-00.01 . 12.2.03.01 . 5.1	**BELANJA OPERASI**	160.000.000,00	139.757.000,00	(20.243.000,00)	87,35	
1.03 . 2-10.1-03.0-00.01 . 12.2.03.01 . 5.1.1	Belanja Pegawai	9.120.000,00	9.120.000,00	0,00	100,00	
1.03 . 2-10.1-03.0-00.01 . 12.2.03.01 . 5.1.2	Belanja Barang dan Jasa	150.880.000,00	130.637.000,00	(20.243.000,00)	86,58	
1.03 . 2-10.1-03.0-00.01 . 12.2.03.02	*Sistem Informasi Penataan Ruang*	60.000.000,00	32.245.000,00	(27.755.000,00)	53,74	
1.03 . 2-10.1-03.0-00.01 . 12.2.03.02 . 5.1	**BELANJA OPERASI**	60.000.000,00	32.245.000,00	(27.755.000,00)	53,74	
1.03 . 2-10.1-03.0-00.01 . 12.2.03.02 . 5.1.1	Belanja Pegawai	7.620.000,00	7.620.000,00	0,00	100,00	
1.03 . 2-10.1-03.0-00.01 . 12.2.03.02 . 5.1.2	Belanja Barang dan Jasa	52.380.000,00	24.625.000,00	(27.755.000,00)	47,01	
1.03 . 2-10.1-03.0-00.01 . 12.2.04	***Koordinasi dan Sinkronisasi Pengendalian Pemanfaatan Ruang Daerah Kabupaten/Kota***	485.000.000,00	355.320.363,00	(129.679.637,00)	73,26	

Printed By SimDa

KODE REKENING	URAIAN	JUMLAH (Rp)		BERTAMBAH / (BERKURANG)		DASAR HUKUM
		ANGGARAN SETELAH PERUBAHAN	REALISASI	(Rp)	(%)	
1	2	3	4	5 = 4 - 3	6	7
1.03 . 2-10.1-03.0-00.01 . 12.2.04.01	*Koordinasi dan Sinkronisasi Pemberian Insentif dan Disinsentif Bidang Penataan Ruang*	200.000.000,00	152.399.363,00	(47.600.637,00)	76,20	
1.03 . 2-10.1-03.0-00.01 . 12.2.04.01 . 5.1	**BELANJA OPERASI**	200.000.000,00	152.399.363,00	(47.600.637,00)	76,20	
1.03 . 2-10.1-03.0-00.01 . 12.2.04.01 . 5.1.1	Belanja Pegawai	9.120.000,00	9.120.000,00	0,00	100,00	
1.03 . 2-10.1-03.0-00.01 . 12.2.04.01 . 5.1.2	Belanja Barang dan Jasa	190.880.000,00	143.279.363,00	(47.600.637,00)	75,06	
1.03 . 2-10.1-03.0-00.01 . 12.2.04.02	*Koordinasi dan Sinkronisasi Penertiban dan Penegakan Hukum Bidang Penataan Ruang*	65.000.000,00	59.309.000,00	(5.691.000,00)	91,24	
1.03 . 2-10.1-03.0-00.01 . 12.2.04.02 . 5.1	**BELANJA OPERASI**	65.000.000,00	59.309.000,00	(5.691.000,00)	91,24	
1.03 . 2-10.1-03.0-00.01 . 12.2.04.02 . 5.1.1	Belanja Pegawai	7.620.000,00	7.620.000,00	0,00	100,00	
1.03 . 2-10.1-03.0-00.01 . 12.2.04.02 . 5.1.2	Belanja Barang dan Jasa	57.380.000,00	51.689.000,00	(5.691.000,00)	90,08	
1.03 . 2-10.1-03.0-00.01 . 12.2.04.03	*Operasionalisasi Tugas dan Fungsi Penyidik Pegawai Negeri Sipil (PPNS) Bidang Penataan Ruang*	135.616.000,00	95.154.000,00	(40.462.000,00)	70,16	
1.03 . 2-10.1-03.0-00.01 . 12.2.04.03 . 5.1	**BELANJA OPERASI**	135.616.000,00	95.154.000,00	(40.462.000,00)	70,16	
1.03 . 2-10.1-03.0-00.01 . 12.2.04.03 . 5.1.1	Belanja Pegawai	9.120.000,00	9.120.000,00	0,00	100,00	
1.03 . 2-10.1-03.0-00.01 . 12.2.04.03 . 5.1.2	Belanja Barang dan Jasa	126.496.000,00	86.034.000,00	(40.462.000,00)	68,01	
1.03 . 2-10.1-03.0-00.01 . 12.2.04.04	*Koordinasi Pelaksanaan Penataan Ruang*	84.384.000,00	48.458.000,00	(35.926.000,00)	57,43	
1.03 . 2-10.1-03.0-00.01 . 12.2.04.04 . 5.1	**BELANJA OPERASI**	84.384.000,00	48.458.000,00	(35.926.000,00)	57,43	
1.03 . 2-10.1-03.0-00.01 . 12.2.04.04 . 5.1.1	Belanja Pegawai	7.620.000,00	7.620.000,00	0,00	100,00	
1.03 . 2-10.1-03.0-00.01 . 12.2.04.04 . 5.1.2	Belanja Barang dan Jasa	76.764.000,00	40.838.000,00	(35.926.000,00)	53,20	
	SURPLUS / (DEFISIT)	(16.662.450.417,00)	(15.179.241.534,00)	1.483.208.883,00	91,10	

Printed By SimDa

Lampiran I.3 : Peraturan Daerah Kabupaten Kutai Kartanegara
Nomor 3 Tahun 2023
Tentang Pertanggungjawaban Pelaksanaan Anggaran
Pendapatan dan Belanja Daerah Tahun 2022

PEMERINTAH KABUPATEN KUTAI KARTANEGARA

RINCIAN APBD MENURUT URUSAN PEMERINTAHAN DAERAH, ORGANISASI, PROGRAM, KEGIATAN, SUB KEGIATAN, KELOMPOK, DAN JENIS PENDAPATAN, BELANJA DAN PEMBIAYAAN

TAHUN ANGGARAN 2022

Urusan Pemerintahan : 2.11 URUSAN PEMERINTAHAN WAJIB YANG TIDAK BERKAITAN DENGAN PELAYANAN DASAR Lingkungan Hidup
Organisasi : 2.11 . 2-11.3-28.0-00.01 Dinas Lingkungan Hidup dan Kehutanan

KODE REKENING	URAIAN	JUMLAH (Rp)		BERTAMBAH / (BERKURANG)		DASAR HUKUM
		ANGGARAN SETELAH PERUBAHAN	REALISASI	(Rp)	(%)	
1	2	3	4	5 = 4 - 3	6	7
2.11 . 2-11.3-28.0-00.01 . 01.2.01.01 . 5	**BELANJA DAERAH**	36.075.278.531,00	32.572.993.043,00	(3.502.285.488,00)	90,29	
2.11 . 2-11.3-28.0-00.01 . 01	**Program Penunjang Urusan Pemerintahan Daerah Kabupaten/Kota**	13.344.447.031,00	12.366.967.253,00	(977.479.778,00)	92,68	
2.11 . 2-11.3-28.0-00.01 . 01.2.01	***Perencanaan, Penganggaran, dan Evaluasi Kinerja Perangkat Daerah***	163.034.500,00	135.920.500,00	(27.114.000,00)	83,37	
2.11 . 2-11.3-28.0-00.01 . 01.2.01.01	*Penyusunan Dokumen Perencanaan Perangkat Daerah*	69.944.500,00	69.798.800,00	(145.700,00)	99,79	
2.11 . 2-11.3-28.0-00.01 . 01.2.01.01 . 5.1	**BELANJA OPERASI**	69.944.500,00	69.798.800,00	(145.700,00)	99,79	
2.11 . 2-11.3-28.0-00.01 . 01.2.01.01 . 5.1.1	Belanja Pegawai	7.620.000,00	7.620.000,00	0,00	100,00	
2.11 . 2-11.3-28.0-00.01 . 01.2.01.01 . 5.1.2	Belanja Barang dan Jasa	62.324.500,00	62.178.800,00	(145.700,00)	99,77	
2.11 . 2-11.3-28.0-00.01 . 01.2.01.07	*Evaluasi Kinerja Perangkat Daerah*	93.090.000,00	66.121.700,00	(26.968.300,00)	71,03	
2.11 . 2-11.3-28.0-00.01 . 01.2.01.07 . 5.1	**BELANJA OPERASI**	93.090.000,00	66.121.700,00	(26.968.300,00)	71,03	
2.11 . 2-11.3-28.0-00.01 . 01.2.01.07 . 5.1.1	Belanja Pegawai	9.120.000,00	9.120.000,00	0,00	100,00	
2.11 . 2-11.3-28.0-00.01 . 01.2.01.07 . 5.1.2	Belanja Barang dan Jasa	83.970.000,00	57.001.700,00	(26.968.300,00)	67,88	
2.11 . 2-11.3-28.0-00.01 . 01.2.02	***Administrasi Keuangan Perangkat Daerah***	10.301.132.438,00	9.520.818.823,00	(780.313.615,00)	92,42	
2.11 . 2-11.3-28.0-00.01 . 01.2.02.01	*Penyediaan Gaji dan Tunjangan ASN*	10.141.132.438,00	9.373.866.823,00	(767.265.615,00)	92,43	
2.11 . 2-11.3-28.0-00.01 . 01.2.02.01 . 5.1	**BELANJA OPERASI**	10.141.132.438,00	9.373.866.823,00	(767.265.615,00)	92,43	
2.11 . 2-11.3-28.0-00.01 . 01.2.02.01 . 5.1.1	Belanja Pegawai	10.141.132.438,00	9.373.866.823,00	(767.265.615,00)	92,43	
2.11 . 2-11.3-28.0-00.01 . 01.2.02.07	*Koordinasi dan Penyusunan Laporan Keuangan Bulanan/Triwulanan/Semesteran SKPD*	160.000.000,00	146.952.000,00	(13.048.000,00)	91,85	
2.11 . 2-11.3-28.0-00.01 . 01.2.02.07 . 5.1	**BELANJA OPERASI**	160.000.000,00	146.952.000,00	(13.048.000,00)	91,85	
2.11 . 2-11.3-28.0-00.01 . 01.2.02.07 . 5.1.1	Belanja Pegawai	157.800.000,00	145.320.000,00	(12.480.000,00)	92,09	
2.11 . 2-11.3-28.0-00.01 . 01.2.02.07 . 5.1.2	Belanja Barang dan Jasa	2.200.000,00	1.632.000,00	(568.000,00)	74,18	
2.11 . 2-11.3-28.0-00.01 . 01.2.03	***Administrasi Barang Milik Daerah pada Perangkat Daerah***	48.000.000,00	47.399.900,00	(600.100,00)	98,75	

Printed By SimDa

KODE REKENING	URAIAN	JUMLAH (Rp)		BERTAMBAH / (BERKURANG)		DASAR HUKUM
		ANGGARAN SETELAH PERUBAHAN	REALISASI	(Rp)	(%)	
1	2	3	4	5 = 4 - 3	6	7
2.11 . 2-11.3-28.0-00.01 . 01.2.03.05	*Rekonsiliasi dan Penyusunan Laporan Barang Milik Daerah pada SKPD*	48.000.000,00	47.399.900,00	(600.100,00)	98,75	
2.11 . 2-11.3-28.0-00.01 . 01.2.03.05 . 5.1	**BELANJA OPERASI**	48.000.000,00	47.399.900,00	(600.100,00)	98,75	
2.11 . 2-11.3-28.0-00.01 . 01.2.03.05 . 5.1.1	Belanja Pegawai	47.420.000,00	46.820.000,00	(600.000,00)	98,73	
2.11 . 2-11.3-28.0-00.01 . 01.2.03.05 . 5.1.2	Belanja Barang dan Jasa	580.000,00	579.900,00	(100,00)	99,98	
2.11 . 2-11.3-28.0-00.01 . 01.2.05	***Administrasi Kepegawaian Perangkat Daerah***	29.018.500,00	23.268.500,00	(5.750.000,00)	80,19	
2.11 . 2-11.3-28.0-00.01 . 01.2.05.03	*Pendataan dan Pengolahan Administrasi Kepegawaian*	29.018.500,00	23.268.500,00	(5.750.000,00)	80,19	
2.11 . 2-11.3-28.0-00.01 . 01.2.05.03 . 5.1	**BELANJA OPERASI**	29.018.500,00	23.268.500,00	(5.750.000,00)	80,19	
2.11 . 2-11.3-28.0-00.01 . 01.2.05.03 . 5.1.1	Belanja Pegawai	7.620.000,00	7.620.000,00	0,00	100,00	
2.11 . 2-11.3-28.0-00.01 . 01.2.05.03 . 5.1.2	Belanja Barang dan Jasa	21.398.500,00	15.648.500,00	(5.750.000,00)	73,13	
2.11 . 2-11.3-28.0-00.01 . 01.2.06	***Administrasi Umum Perangkat Daerah***	469.770.571,00	444.384.394,00	(25.386.177,00)	94,60	
2.11 . 2-11.3-28.0-00.01 . 01.2.06.01	*Penyediaan Komponen Instalasi Listrik/Penerangan Bangunan Kantor*	6.495.000,00	6.495.000,00	0,00	100,00	
2.11 . 2-11.3-28.0-00.01 . 01.2.06.01 . 5.1	**BELANJA OPERASI**	6.495.000,00	6.495.000,00	0,00	100,00	
2.11 . 2-11.3-28.0-00.01 . 01.2.06.01 . 5.1.2	Belanja Barang dan Jasa	6.495.000,00	6.495.000,00	0,00	100,00	
2.11 . 2-11.3-28.0-00.01 . 01.2.06.02	*Penyediaan Peralatan dan Perlengkapan Kantor*	58.456.845,00	54.007.790,00	(4.449.055,00)	92,39	
2.11 . 2-11.3-28.0-00.01 . 01.2.06.02 . 5.1	**BELANJA OPERASI**	58.456.845,00	54.007.790,00	(4.449.055,00)	92,39	
2.11 . 2-11.3-28.0-00.01 . 01.2.06.02 . 5.1.1	Belanja Pegawai	2.960.000,00	2.960.000,00	0,00	100,00	
2.11 . 2-11.3-28.0-00.01 . 01.2.06.02 . 5.1.2	Belanja Barang dan Jasa	55.496.845,00	51.047.790,00	(4.449.055,00)	91,98	
2.11 . 2-11.3-28.0-00.01 . 01.2.06.04	*Penyediaan Bahan Logistik Kantor*	28.050.000,00	25.810.000,00	(2.240.000,00)	92,01	
2.11 . 2-11.3-28.0-00.01 . 01.2.06.04 . 5.1	**BELANJA OPERASI**	28.050.000,00	25.810.000,00	(2.240.000,00)	92,01	
2.11 . 2-11.3-28.0-00.01 . 01.2.06.04 . 5.1.1	Belanja Pegawai	5.080.000,00	5.080.000,00	0,00	100,00	
2.11 . 2-11.3-28.0-00.01 . 01.2.06.04 . 5.1.2	Belanja Barang dan Jasa	22.970.000,00	20.730.000,00	(2.240.000,00)	90,25	
2.11 . 2-11.3-28.0-00.01 . 01.2.06.05	*Penyediaan Barang Cetakan dan Penggandaan*	8.000.000,00	7.899.800,00	(100.200,00)	98,75	
2.11 . 2-11.3-28.0-00.01 . 01.2.06.05 . 5.1	**BELANJA OPERASI**	8.000.000,00	7.899.800,00	(100.200,00)	98,75	
2.11 . 2-11.3-28.0-00.01 . 01.2.06.05 . 5.1.1	Belanja Pegawai	2.540.000,00	2.540.000,00	0,00	100,00	
2.11 . 2-11.3-28.0-00.01 . 01.2.06.05 . 5.1.2	Belanja Barang dan Jasa	5.460.000,00	5.359.800,00	(100.200,00)	98,16	
2.11 . 2-11.3-28.0-00.01 . 01.2.06.09	*Penyelenggaraan Rapat Koordinasi dan Konsultasi SKPD*	268.768.726,00	264.839.559,00	(3.929.167,00)	98,54	
2.11 . 2-11.3-28.0-00.01 . 01.2.06.09 . 5.1	**BELANJA OPERASI**	268.768.726,00	264.839.559,00	(3.929.167,00)	98,54	
2.11 . 2-11.3-28.0-00.01 . 01.2.06.09 . 5.1.1	Belanja Pegawai	9.120.000,00	9.120.000,00	0,00	100,00	
2.11 . 2-11.3-28.0-00.01 . 01.2.06.09 . 5.1.2	Belanja Barang dan Jasa	259.648.726,00	255.719.559,00	(3.929.167,00)	98,49	
2.11 . 2-11.3-28.0-00.01 . 01.2.06.11	*Dukungan Pelaksanaan Sistem Pemerintahan Berbasis Elektronik pada SKPD*	100.000.000,00	85.332.245,00	(14.667.755,00)	85,33	

Printed By SimDa

KODE REKENING	URAIAN	JUMLAH (Rp)		BERTAMBAH / (BERKURANG)		DASAR HUKUM
		ANGGARAN SETELAH PERUBAHAN	REALISASI	(Rp)	(%)	
1	2	3	4	5 = 4 - 3	6	7
2.11 . 2-11.3-28.0-00.01 . 01.2.06.11 . 5.1	**BELANJA OPERASI**	100.000.000,00	85.332.245,00	(14.667.755,00)	85,33	
2.11 . 2-11.3-28.0-00.01 . 01.2.06.11 . 5.1.1	Belanja Pegawai	5.080.000,00	5.080.000,00	0,00	100,00	
2.11 . 2-11.3-28.0-00.01 . 01.2.06.11 . 5.1.2	Belanja Barang dan Jasa	94.920.000,00	80.252.245,00	(14.667.755,00)	84,55	
2.11 . 2-11.3-28.0-00.01 . 01.2.07	***Pengadaan Barang Milik Daerah Penunjang Urusan Pemerintah Daerah***	158.116.000,00	129.778.125,00	(28.337.875,00)	82,08	
2.11 . 2-11.3-28.0-00.01 . 01.2.07.06	*Pengadaan Peralatan dan Mesin Lainnya*	158.116.000,00	129.778.125,00	(28.337.875,00)	82,08	
2.11 . 2-11.3-28.0-00.01 . 01.2.07.06 . 5.1	**BELANJA OPERASI**	6.493.100,00	5.133.000,00	(1.360.100,00)	79,05	
2.11 . 2-11.3-28.0-00.01 . 01.2.07.06 . 5.1.1	Belanja Pegawai	5.920.000,00	4.560.000,00	(1.360.000,00)	77,03	
2.11 . 2-11.3-28.0-00.01 . 01.2.07.06 . 5.1.2	Belanja Barang dan Jasa	573.100,00	573.000,00	(100,00)	99,98	
2.11 . 2-11.3-28.0-00.01 . 01.2.07.06 . 5.2	**BELANJA MODAL**	151.622.900,00	124.645.125,00	(26.977.775,00)	82,21	
2.11 . 2-11.3-28.0-00.01 . 01.2.07.06 . 5.2.2	Belanja Modal Peralatan dan Mesin	151.622.900,00	124.645.125,00	(26.977.775,00)	82,21	
2.11 . 2-11.3-28.0-00.01 . 01.2.08	***Penyediaan Jasa Penunjang Urusan Pemerintahan Daerah***	1.797.039.672,00	1.712.617.974,00	(84.421.698,00)	95,30	
2.11 . 2-11.3-28.0-00.01 . 01.2.08.02	*Penyediaan Jasa Komunikasi, Sumber Daya Air dan Listrik*	252.000.000,00	222.867.542,00	(29.132.458,00)	88,44	
2.11 . 2-11.3-28.0-00.01 . 01.2.08.02 . 5.1	**BELANJA OPERASI**	252.000.000,00	222.867.542,00	(29.132.458,00)	88,44	
2.11 . 2-11.3-28.0-00.01 . 01.2.08.02 . 5.1.1	Belanja Pegawai	21.360.000,00	10.680.000,00	(10.680.000,00)	50,00	
2.11 . 2-11.3-28.0-00.01 . 01.2.08.02 . 5.1.2	Belanja Barang dan Jasa	230.640.000,00	212.187.542,00	(18.452.458,00)	92,00	
2.11 . 2-11.3-28.0-00.01 . 01.2.08.04	*Penyediaan Jasa Pelayanan Umum Kantor*	1.545.039.672,00	1.489.750.432,00	(55.289.240,00)	96,42	
2.11 . 2-11.3-28.0-00.01 . 01.2.08.04 . 5.1	**BELANJA OPERASI**	1.545.039.672,00	1.489.750.432,00	(55.289.240,00)	96,42	
2.11 . 2-11.3-28.0-00.01 . 01.2.08.04 . 5.1.1	Belanja Pegawai	16.870.000,00	16.870.000,00	0,00	100,00	
2.11 . 2-11.3-28.0-00.01 . 01.2.08.04 . 5.1.2	Belanja Barang dan Jasa	1.528.169.672,00	1.472.880.432,00	(55.289.240,00)	96,38	
2.11 . 2-11.3-28.0-00.01 . 01.2.09	***Pemeliharaan Barang Milik Daerah Penunjang Urusan Pemerintahan Daerah***	378.335.350,00	352.779.037,00	(25.556.313,00)	93,25	
2.11 . 2-11.3-28.0-00.01 . 01.2.09.01	*Penyediaan Jasa Pemeliharaan, Biaya Pemeliharaan, dan Pajak Kendaraan Perorangan Dinas atau Kendaraan Dinas Jabatan*	243.325.350,00	217.808.880,00	(25.516.470,00)	89,51	
2.11 . 2-11.3-28.0-00.01 . 01.2.09.01 . 5.1	**BELANJA OPERASI**	243.325.350,00	217.808.880,00	(25.516.470,00)	89,51	
2.11 . 2-11.3-28.0-00.01 . 01.2.09.01 . 5.1.1	Belanja Pegawai	10.680.000,00	10.680.000,00	0,00	100,00	
2.11 . 2-11.3-28.0-00.01 . 01.2.09.01 . 5.1.2	Belanja Barang dan Jasa	232.645.350,00	207.128.880,00	(25.516.470,00)	89,03	
2.11 . 2-11.3-28.0-00.01 . 01.2.09.06	*Pemeliharaan Peralatan dan Mesin Lainnya*	16.010.000,00	16.010.000,00	0,00	100,00	
2.11 . 2-11.3-28.0-00.01 . 01.2.09.06 . 5.1	**BELANJA OPERASI**	16.010.000,00	16.010.000,00	0,00	100,00	
2.11 . 2-11.3-28.0-00.01 . 01.2.09.06 . 5.1.1	Belanja Pegawai	3.810.000,00	3.810.000,00	0,00	100,00	
2.11 . 2-11.3-28.0-00.01 . 01.2.09.06 . 5.1.2	Belanja Barang dan Jasa	12.200.000,00	12.200.000,00	0,00	100,00	
2.11 . 2-11.3-28.0-00.01 . 01.2.09.09	*Pemeliharaan/Rehabilitasi Gedung Kantor dan Bangunan Lainnya*	100.000.000,00	99.960.157,00	(39.843,00)	99,96	

Printed By SimDa

KODE REKENING	URAIAN	JUMLAH (Rp)		BERTAMBAH / (BERKURANG)		DASAR HUKUM
		ANGGARAN SETELAH PERUBAHAN	REALISASI	(Rp)	(%)	
1	2	3	4	5 = 4 - 3	6	7
2.11 . 2-11.3-28.0-00.01 . 01.2.09.09 . 5.1	**BELANJA OPERASI**	100.000.000,00	99.960.157,00	(39.843,00)	99,96	
2.11 . 2-11.3-28.0-00.01 . 01.2.09.09 . 5.1.1	Belanja Pegawai	5.400.000,00	5.400.000,00	0,00	100,00	
2.11 . 2-11.3-28.0-00.01 . 01.2.09.09 . 5.1.2	Belanja Barang dan Jasa	94.600.000,00	94.560.157,00	(39.843,00)	99,96	
2.11 . 2-11.3-28.0-00.01 . 01.2.09.11	*Pemeliharaan/Rehabilitasi Sarana dan Prasarana Pendukung Gedung Kantor atau Bangunan Lainnya*	19.000.000,00	19.000.000,00	0,00	100,00	
2.11 . 2-11.3-28.0-00.01 . 01.2.09.11 . 5.1	**BELANJA OPERASI**	2.200.000,00	2.200.000,00	0,00	100,00	
2.11 . 2-11.3-28.0-00.01 . 01.2.09.11 . 5.1.1	Belanja Pegawai	1.270.000,00	1.270.000,00	0,00	100,00	
2.11 . 2-11.3-28.0-00.01 . 01.2.09.11 . 5.1.2	Belanja Barang dan Jasa	930.000,00	930.000,00	0,00	100,00	
2.11 . 2-11.3-28.0-00.01 . 01.2.09.11 . 5.2	**BELANJA MODAL**	16.800.000,00	16.800.000,00	0,00	100,00	
2.11 . 2-11.3-28.0-00.01 . 01.2.09.11 . 5.2.2	Belanja Modal Peralatan dan Mesin	16.800.000,00	16.800.000,00	0,00	100,00	
2.11 . 2-11.3-28.0-00.01 . 02	**Program Perencanaan Lingkungan Hidup**	1.300.000.000,00	1.210.063.405,00	(89.936.595,00)	93,08	
2.11 . 2-11.3-28.0-00.01 . 02.2.01	***Rencana Perlindungan dan Pengelolaan Lingkungan Hidup (RPPLH) Kabupaten/Kota***	1.300.000.000,00	1.210.063.405,00	(89.936.595,00)	93,08	
2.11 . 2-11.3-28.0-00.01 . 02.2.01.01	*Penyusunan dan Penetapan RPPLH Kabupaten/Kota*	1.300.000.000,00	1.210.063.405,00	(89.936.595,00)	93,08	
2.11 . 2-11.3-28.0-00.01 . 02.2.01.01 . 5.1	**BELANJA OPERASI**	1.300.000.000,00	1.210.063.405,00	(89.936.595,00)	93,08	
2.11 . 2-11.3-28.0-00.01 . 02.2.01.01 . 5.1.1	Belanja Pegawai	14.460.000,00	14.460.000,00	0,00	100,00	
2.11 . 2-11.3-28.0-00.01 . 02.2.01.01 . 5.1.2	Belanja Barang dan Jasa	1.285.540.000,00	1.195.603.405,00	(89.936.595,00)	93,00	
2.11 . 2-11.3-28.0-00.01 . 03	**Program Pengendalian Pencemaran Dan/Atau Kerusakan Lingkungan Hidup**	3.678.807.500,00	3.369.814.364,00	(308.993.136,00)	91,60	
2.11 . 2-11.3-28.0-00.01 . 03.2.01	***Pencegahan Pencemaran dan/atau Kerusakan Lingkungan Hidup Kabupaten/Kota***	3.202.380.000,00	3.022.846.864,00	(179.533.136,00)	94,39	
2.11 . 2-11.3-28.0-00.01 . 03.2.01.01	*Koordinasi, Sinkronisasi dan Pelaksanaan Pencegahan Pencemaran Lingkungan Hidup Dilaksanakan terhadap Media Tanah, Air, Udara, dan Laut*	1.760.000.000,00	1.655.154.400,00	(104.845.600,00)	94,04	
2.11 . 2-11.3-28.0-00.01 . 03.2.01.01 . 5.1	**BELANJA OPERASI**	439.020.000,00	342.934.400,00	(96.085.600,00)	78,11	
2.11 . 2-11.3-28.0-00.01 . 03.2.01.01 . 5.1.1	Belanja Pegawai	15.480.000,00	15.480.000,00	0,00	100,00	
2.11 . 2-11.3-28.0-00.01 . 03.2.01.01 . 5.1.2	Belanja Barang dan Jasa	423.540.000,00	327.454.400,00	(96.085.600,00)	77,31	
2.11 . 2-11.3-28.0-00.01 . 03.2.01.01 . 5.2	**BELANJA MODAL**	1.320.980.000,00	1.312.220.000,00	(8.760.000,00)	99,34	
2.11 . 2-11.3-28.0-00.01 . 03.2.01.01 . 5.2.2	Belanja Modal Peralatan dan Mesin	1.320.980.000,00	1.312.220.000,00	(8.760.000,00)	99,34	
2.11 . 2-11.3-28.0-00.01 . 03.2.01.02	*Koordinasi, Sinkronisasi dan Pelaksanaan Pengendalian Emisi Gas Rumah Kaca, Mitigasi dan Adaptasi Perubahan Iklim*	525.000.000,00	493.180.000,00	(31.820.000,00)	93,94	
2.11 . 2-11.3-28.0-00.01 . 03.2.01.02 . 5.1	**BELANJA OPERASI**	525.000.000,00	493.180.000,00	(31.820.000,00)	93,94	
2.11 . 2-11.3-28.0-00.01 . 03.2.01.02 . 5.1.1	Belanja Pegawai	12.240.000,00	12.240.000,00	0,00	100,00	
2.11 . 2-11.3-28.0-00.01 . 03.2.01.02 . 5.1.2	Belanja Barang dan Jasa	512.760.000,00	480.940.000,00	(31.820.000,00)	93,79	

Printed By SimDa

KODE REKENING	URAIAN	JUMLAH (Rp)		BERTAMBAH / (BERKURANG)		DASAR HUKUM
		ANGGARAN SETELAH PERUBAHAN	REALISASI	(Rp)	(%)	
1	2	3	4	5 = 4 - 3	6	7
2.11 . 2-11.3-28.0-00.01 . 03.2.01.03	*Pengelolaan Laboratorium Lingkungan Hidup Kabupaten/Kota*	917.380.000,00	874.512.464,00	(42.867.536,00)	95,33	
2.11 . 2-11.3-28.0-00.01 . 03.2.01.03 . 5.1	**BELANJA OPERASI**	404.670.000,00	375.043.857,00	(29.626.143,00)	92,68	
2.11 . 2-11.3-28.0-00.01 . 03.2.01.03 . 5.1.1	Belanja Pegawai	31.440.000,00	15.950.000,00	(15.490.000,00)	50,73	
2.11 . 2-11.3-28.0-00.01 . 03.2.01.03 . 5.1.2	Belanja Barang dan Jasa	373.230.000,00	359.093.857,00	(14.136.143,00)	96,21	
2.11 . 2-11.3-28.0-00.01 . 03.2.01.03 . 5.2	**BELANJA MODAL**	512.710.000,00	499.468.607,00	(13.241.393,00)	97,42	
2.11 . 2-11.3-28.0-00.01 . 03.2.01.03 . 5.2.2	Belanja Modal Peralatan dan Mesin	512.710.000,00	499.468.607,00	(13.241.393,00)	97,42	
2.11 . 2-11.3-28.0-00.01 . 03.2.02	***Penanggulangan Pencemaran dan/atau Kerusakan Lingkungan Hidup Kabupaten/Kota***	115.000.000,00	84.650.000,00	(30.350.000,00)	73,61	
2.11 . 2-11.3-28.0-00.01 . 03.2.02.02	*Pengisolasian Pencemaran dan/atau Kerusakan Lingkungan Hidup*	100.000.000,00	74.605.000,00	(25.395.000,00)	74,61	
2.11 . 2-11.3-28.0-00.01 . 03.2.02.02 . 5.1	**BELANJA OPERASI**	100.000.000,00	74.605.000,00	(25.395.000,00)	74,61	
2.11 . 2-11.3-28.0-00.01 . 03.2.02.02 . 5.1.1	Belanja Pegawai	7.620.000,00	7.620.000,00	0,00	100,00	
2.11 . 2-11.3-28.0-00.01 . 03.2.02.02 . 5.1.2	Belanja Barang dan Jasa	92.380.000,00	66.985.000,00	(25.395.000,00)	72,51	
2.11 . 2-11.3-28.0-00.01 . 03.2.02.03	*Penghentian Pencemaran dan/atau Kerusakan Lingkungan Hidup*	15.000.000,00	10.045.000,00	(4.955.000,00)	66,97	
2.11 . 2-11.3-28.0-00.01 . 03.2.02.03 . 5.1	**BELANJA OPERASI**	15.000.000,00	10.045.000,00	(4.955.000,00)	66,97	
2.11 . 2-11.3-28.0-00.01 . 03.2.02.03 . 5.1.1	Belanja Pegawai	6.060.000,00	6.060.000,00	0,00	100,00	
2.11 . 2-11.3-28.0-00.01 . 03.2.02.03 . 5.1.2	Belanja Barang dan Jasa	8.940.000,00	3.985.000,00	(4.955.000,00)	44,57	
2.11 . 2-11.3-28.0-00.01 . 03.2.03	***Pemulihan Pencemaran dan/atau Kerusakan Lingkungan Hidup Kabupaten/Kota***	361.427.500,00	262.317.500,00	(99.110.000,00)	72,58	
2.11 . 2-11.3-28.0-00.01 . 03.2.03.04	*Koordinasi, Sinkronisasi dan Pelaksanaan Rehabilitasi*	361.427.500,00	262.317.500,00	(99.110.000,00)	72,58	
2.11 . 2-11.3-28.0-00.01 . 03.2.03.04 . 5.1	**BELANJA OPERASI**	361.427.500,00	262.317.500,00	(99.110.000,00)	72,58	
2.11 . 2-11.3-28.0-00.01 . 03.2.03.04 . 5.1.1	Belanja Pegawai	10.680.000,00	10.680.000,00	0,00	100,00	
2.11 . 2-11.3-28.0-00.01 . 03.2.03.04 . 5.1.2	Belanja Barang dan Jasa	350.747.500,00	251.637.500,00	(99.110.000,00)	71,74	
2.11 . 2-11.3-28.0-00.01 . 04	**Program Pengelolaan Keanekaragaman Hayati (KEHATI)**	1.525.170.000,00	716.060.256,00	(809.109.744,00)	46,95	
2.11 . 2-11.3-28.0-00.01 . 04.2.01	***Pengelolaan Keanekaragaman Hayati Kabupaten/Kota***	1.525.170.000,00	716.060.256,00	(809.109.744,00)	46,95	
2.11 . 2-11.3-28.0-00.01 . 04.2.01.01	*Penyusunan dan Penetapan Rencana Pengelolaan Keanekaragaman Hayati*	215.170.000,00	171.699.900,00	(43.470.100,00)	79,80	
2.11 . 2-11.3-28.0-00.01 . 04.2.01.01 . 5.1	**BELANJA OPERASI**	215.170.000,00	171.699.900,00	(43.470.100,00)	79,80	
2.11 . 2-11.3-28.0-00.01 . 04.2.01.01 . 5.1.1	Belanja Pegawai	9.120.000,00	9.120.000,00	0,00	100,00	
2.11 . 2-11.3-28.0-00.01 . 04.2.01.01 . 5.1.2	Belanja Barang dan Jasa	206.050.000,00	162.579.900,00	(43.470.100,00)	78,90	
2.11 . 2-11.3-28.0-00.01 . 04.2.01.02	*Pengelolaan Taman Keanekaragaman Hayati di Luar Kawasan Hutan*	150.000.000,00	119.700.000,00	(30.300.000,00)	79,80	

Printed By SimDa

KODE REKENING	URAIAN	JUMLAH (Rp)		BERTAMBAH / (BERKURANG)		DASAR HUKUM
		ANGGARAN SETELAH PERUBAHAN	REALISASI	(Rp)	(%)	
1	2	3	4	5 = 4 - 3	6	7
2.11 . 2-11.3-28.0-00.01 . 04.2.01.02 . 5.1	**BELANJA OPERASI**	150.000.000,00	119.700.000,00	(30.300.000,00)	79,80	
2.11 . 2-11.3-28.0-00.01 . 04.2.01.02 . 5.1.1	Belanja Pegawai	6.450.000,00	6.450.000,00	0,00	100,00	
2.11 . 2-11.3-28.0-00.01 . 04.2.01.02 . 5.1.2	Belanja Barang dan Jasa	143.550.000,00	113.250.000,00	(30.300.000,00)	78,89	
2.11 . 2-11.3-28.0-00.01 . 04.2.01.04	*Pengelolaan Ruang Terbuka Hijau (RTH)*	1.010.000.000,00	376.674.356,00	(633.325.644,00)	37,29	
2.11 . 2-11.3-28.0-00.01 . 04.2.01.04 . 5.1	**BELANJA OPERASI**	1.010.000.000,00	376.674.356,00	(633.325.644,00)	37,29	
2.11 . 2-11.3-28.0-00.01 . 04.2.01.04 . 5.1.1	Belanja Pegawai	24.620.000,00	19.100.000,00	(5.520.000,00)	77,58	
2.11 . 2-11.3-28.0-00.01 . 04.2.01.04 . 5.1.2	Belanja Barang dan Jasa	985.380.000,00	357.574.356,00	(627.805.644,00)	36,29	
3.28 . 2-11.3-28.0-00.01 . 04.2.01.11	*Perencanaan Pengelolaan TAHURA*	150.000.000,00	47.986.000,00	(102.014.000,00)	31,99	
3.28 . 2-11.3-28.0-00.01 . 04.2.01.11 . 5.1	**BELANJA OPERASI**	150.000.000,00	47.986.000,00	(102.014.000,00)	31,99	
3.28 . 2-11.3-28.0-00.01 . 04.2.01.11 . 5.1.1	Belanja Pegawai	9.120.000,00	9.120.000,00	0,00	100,00	
3.28 . 2-11.3-28.0-00.01 . 04.2.01.11 . 5.1.2	Belanja Barang dan Jasa	140.880.000,00	38.866.000,00	(102.014.000,00)	27,59	
2.11 . 2-11.3-28.0-00.01 . 05	**Program Pengendalian Bahan Berbahaya Dan Beracun (B3) Dan Limbah Bahan Berbahaya Dan Beracun (Limbah B3)**	175.000.000,00	169.060.000,00	(5.940.000,00)	96,61	
2.11 . 2-11.3-28.0-00.01 . 05.2.01	***Penyimpanan Sementara Limbah B3***	72.385.000,00	67.805.000,00	(4.580.000,00)	93,67	
2.11 . 2-11.3-28.0-00.01 . 05.2.01.02	*Verifikasi Lapangan untuk Memastikan Pemenuhan Persyaratan Administrasi dan Teknis Penyimpanan Sementara Limbah B3*	72.385.000,00	67.805.000,00	(4.580.000,00)	93,67	
2.11 . 2-11.3-28.0-00.01 . 05.2.01.02 . 5.1	**BELANJA OPERASI**	72.385.000,00	67.805.000,00	(4.580.000,00)	93,67	
2.11 . 2-11.3-28.0-00.01 . 05.2.01.02 . 5.1.1	Belanja Pegawai	7.620.000,00	6.060.000,00	(1.560.000,00)	79,53	
2.11 . 2-11.3-28.0-00.01 . 05.2.01.02 . 5.1.2	Belanja Barang dan Jasa	64.765.000,00	61.745.000,00	(3.020.000,00)	95,34	
2.11 . 2-11.3-28.0-00.01 . 05.2.02	***Pengumpulan Limbah B3 dalam 1 (satu) Daerah Kabupaten/Kota***	102.615.000,00	101.255.000,00	(1.360.000,00)	98,67	
2.11 . 2-11.3-28.0-00.01 . 05.2.02.02	*Koordinasi dan Sinkronisasi Pengelolaan Limbah B3 dengan Pemerintah Provinsi dalam rangka Pengangkutan, Pemanfaatan, Pengolahan, dan/atau Penimbunan*	102.615.000,00	101.255.000,00	(1.360.000,00)	98,67	
2.11 . 2-11.3-28.0-00.01 . 05.2.02.02 . 5.1	**BELANJA OPERASI**	102.615.000,00	101.255.000,00	(1.360.000,00)	98,67	
2.11 . 2-11.3-28.0-00.01 . 05.2.02.02 . 5.1.1	Belanja Pegawai	5.400.000,00	4.040.000,00	(1.360.000,00)	74,81	
2.11 . 2-11.3-28.0-00.01 . 05.2.02.02 . 5.1.2	Belanja Barang dan Jasa	97.215.000,00	97.215.000,00	0,00	100,00	
2.11 . 2-11.3-28.0-00.01 . 06	**Program Pembinaan Dan Pengawasan Terhadap Izin Lingkungan Dan Izin Perlindungan Dan Pengelolaan Lingkungan Hidup (PPLH)**	600.000.000,00	553.785.650,00	(46.214.350,00)	92,30	
2.11 . 2-11.3-28.0-00.01 . 06.2.01	***Pembinaan dan Pengawasan terhadap Usaha dan/atau Kegiatan yang Izin Lingkungan dan Izin PPLH diterbitkan oleh Pemerintah Daerah Kabupaten/Kota***	600.000.000,00	553.785.650,00	(46.214.350,00)	92,30	

Printed By SimDa

KODE REKENING	URAIAN	JUMLAH (Rp)		BERTAMBAH / (BERKURANG)		DASAR HUKUM
		ANGGARAN SETELAH PERUBAHAN	REALISASI	(Rp)	(%)	
1	2	3	4	5 = 4 - 3	6	7
2.11 . 2-11.3-28.0-00.01 . 06.2.01.01	*Fasilitasi Pemenuhan Ketentuan dan Kewajiban Izin Lingkungan dan/atau Izin PPLH*	0,00	0,00	0,00	0,00	
2.11 . 2-11.3-28.0-00.01 . 06.2.01.01 . 5.1	**BELANJA OPERASI**	0,00	0,00	0,00	0,00	
2.11 . 2-11.3-28.0-00.01 . 06.2.01.01 . 5.1.1	Belanja Pegawai	0,00	0,00	0,00	0,00	
2.11 . 2-11.3-28.0-00.01 . 06.2.01.01 . 5.1.2	Belanja Barang dan Jasa	0,00	0,00	0,00	0,00	
2.11 . 2-11.3-28.0-00.01 . 06.2.01.03	*Pengawasan Usaha dan/atau Kegiatan yang Izin Lingkungan Hidup, Izin PPLH yang Diterbitkan oleh Pemerintah Daerah Kabupaten/Kota*	500.000.000,00	454.588.250,00	(45.411.750,00)	90,92	
2.11 . 2-11.3-28.0-00.01 . 06.2.01.03 . 5.1	**BELANJA OPERASI**	263.850.000,00	221.859.500,00	(41.990.500,00)	84,09	
2.11 . 2-11.3-28.0-00.01 . 06.2.01.03 . 5.1.1	Belanja Pegawai	10.680.000,00	10.680.000,00	0,00	100,00	
2.11 . 2-11.3-28.0-00.01 . 06.2.01.03 . 5.1.2	Belanja Barang dan Jasa	253.170.000,00	211.179.500,00	(41.990.500,00)	83,41	
2.11 . 2-11.3-28.0-00.01 . 06.2.01.03 . 5.2	**BELANJA MODAL**	236.150.000,00	232.728.750,00	(3.421.250,00)	98,55	
2.11 . 2-11.3-28.0-00.01 . 06.2.01.03 . 5.2.2	Belanja Modal Peralatan dan Mesin	236.150.000,00	232.728.750,00	(3.421.250,00)	98,55	
2.11 . 2-11.3-28.0-00.01 . 06.2.01.04	*Koordinasi dan Sinkronisasi Pengawasan dan Penerapan Sanksi Upaya dan Rencana PPLH*	100.000.000,00	99.197.400,00	(802.600,00)	99,20	
2.11 . 2-11.3-28.0-00.01 . 06.2.01.04 . 5.1	**BELANJA OPERASI**	100.000.000,00	99.197.400,00	(802.600,00)	99,20	
2.11 . 2-11.3-28.0-00.01 . 06.2.01.04 . 5.1.1	Belanja Pegawai	7.620.000,00	7.620.000,00	0,00	100,00	
2.11 . 2-11.3-28.0-00.01 . 06.2.01.04 . 5.1.2	Belanja Barang dan Jasa	92.380.000,00	91.577.400,00	(802.600,00)	99,13	
2.11 . 2-11.3-28.0-00.01 . 07	**Program Pengakuan Keberadaan Masyarakat Hukum Adat (MHA), Kearifan Lokal Dan Hak Mha Yang Terkait Dengan PPLH**	75.000.000,00	71.618.000,00	(3.382.000,00)	95,49	
2.11 . 2-11.3-28.0-00.01 . 07.2.01	***Pengakuan MHA, Kearifan Lokal, Pengetahuan Tradisional, dan Hak MHA yang terkait dengan PPLH***	75.000.000,00	71.618.000,00	(3.382.000,00)	95,49	
2.11 . 2-11.3-28.0-00.01 . 07.2.01.01	*Koordinasi, Sinkronisasi, Penyediaan Data dan Informasi Pengakuan Keberadaan MHA Kearifan Lokal atau Pengetahuan Tradisional dan Hak Kearifan Lokal atau Pengetahuan Tradisional dan Hak MHA terkait dengan PPLH*	75.000.000,00	71.618.000,00	(3.382.000,00)	95,49	
2.11 . 2-11.3-28.0-00.01 . 07.2.01.01 . 5.1	**BELANJA OPERASI**	75.000.000,00	71.618.000,00	(3.382.000,00)	95,49	
2.11 . 2-11.3-28.0-00.01 . 07.2.01.01 . 5.1.1	Belanja Pegawai	7.620.000,00	7.620.000,00	0,00	100,00	
2.11 . 2-11.3-28.0-00.01 . 07.2.01.01 . 5.1.2	Belanja Barang dan Jasa	67.380.000,00	63.998.000,00	(3.382.000,00)	94,98	
2.11 . 2-11.3-28.0-00.01 . 08	**Program Peningkatan Pendidikan, Pelatihan Dan Penyuluhan Lingkungan Hidup Untuk Masyarakat**	150.000.000,00	149.659.640,00	(340.360,00)	99,77	
2.11 . 2-11.3-28.0-00.01 . 08.2.01	***Penyelenggaraan Pendidikan, Pelatihan, dan Penyuluhan Lingkungan Hidup untuk Lembaga Kemasyarakatan Tingkat Daerah Kabupaten/Kota***	150.000.000,00	149.659.640,00	(340.360,00)	99,77	

Printed By SimDa

KODE REKENING	URAIAN	JUMLAH (Rp)		BERTAMBAH / (BERKURANG)		DASAR HUKUM
		ANGGARAN SETELAH PERUBAHAN	REALISASI	(Rp)	(%)	
1	2	3	4	5 = 4 - 3	6	7
2.11 . 2-11.3-28.0-00.01 . 08.2.01.02	*Pendampingan Gerakan Peduli Lingkungan Hidup*	150.000.000,00	149.659.640,00	(340.360,00)	99,77	
2.11 . 2-11.3-28.0-00.01 . 08.2.01.02 . 5.1	**BELANJA OPERASI**	150.000.000,00	149.659.640,00	(340.360,00)	99,77	
2.11 . 2-11.3-28.0-00.01 . 08.2.01.02 . 5.1.1	Belanja Pegawai	7.620.000,00	7.620.000,00	0,00	100,00	
2.11 . 2-11.3-28.0-00.01 . 08.2.01.02 . 5.1.2	Belanja Barang dan Jasa	142.380.000,00	142.039.640,00	(340.360,00)	99,76	
2.11 . 2-11.3-28.0-00.01 . 09	**Program Penghargaan Lingkungan Hidup Untuk Masyarakat**	150.000.000,00	149.315.650,00	(684.350,00)	99,54	
2.11 . 2-11.3-28.0-00.01 . 09.2.01	***Pemberian Penghargaan Lingkungan Hidup Tingkat Daerah Kabupaten/Kota***	150.000.000,00	149.315.650,00	(684.350,00)	99,54	
2.11 . 2-11.3-28.0-00.01 . 09.2.01.01	*Penilaian Kinerja Masyarakat/Lembaga Masyarakat/Dunia Usaha/Dunia Pendidikan/ Filantropi dalam Perlindungan dan Pengelolaan Lingkungan Hidup*	150.000.000,00	149.315.650,00	(684.350,00)	99,54	
2.11 . 2-11.3-28.0-00.01 . 09.2.01.01 . 5.1	**BELANJA OPERASI**	150.000.000,00	149.315.650,00	(684.350,00)	99,54	
2.11 . 2-11.3-28.0-00.01 . 09.2.01.01 . 5.1.1	Belanja Pegawai	9.120.000,00	9.120.000,00	0,00	100,00	
2.11 . 2-11.3-28.0-00.01 . 09.2.01.01 . 5.1.2	Belanja Barang dan Jasa	140.880.000,00	140.195.650,00	(684.350,00)	99,51	
2.11 . 2-11.3-28.0-00.01 . 10	**Program Penanganan Pengaduan Lingkungan Hidup**	350.000.000,00	145.082.000,00	(204.918.000,00)	41,45	
2.11 . 2-11.3-28.0-00.01 . 10.2.01	***Penyelesaian Pengaduan Masyarakat di Bidang Perlindungan dan Pengelolaan Lingkungan Hidup (PPLH) Kabupaten/Kota***	350.000.000,00	145.082.000,00	(204.918.000,00)	41,45	
2.11 . 2-11.3-28.0-00.01 . 10.2.01.01	*Pengelolaan Pengaduan Masyarakat terhadap PPLH Kabupaten/Kota*	250.000.000,00	56.085.000,00	(193.915.000,00)	22,43	
2.11 . 2-11.3-28.0-00.01 . 10.2.01.01 . 5.1	**BELANJA OPERASI**	250.000.000,00	56.085.000,00	(193.915.000,00)	22,43	
2.11 . 2-11.3-28.0-00.01 . 10.2.01.01 . 5.1.1	Belanja Pegawai	9.120.000,00	9.120.000,00	0,00	100,00	
2.11 . 2-11.3-28.0-00.01 . 10.2.01.01 . 5.1.2	Belanja Barang dan Jasa	240.880.000,00	46.965.000,00	(193.915.000,00)	19,50	
2.11 . 2-11.3-28.0-00.01 . 10.2.01.02	*Koordinasi dan Sinkronisasi Penerapan Sanksi Administrasi, Penyelesaian Sengketa, dan/atau Penyidikan Lingkungan Hidup di Luar Pengadilan atau melalui Pengadilan*	100.000.000,00	88.997.000,00	(11.003.000,00)	89,00	
2.11 . 2-11.3-28.0-00.01 . 10.2.01.02 . 5.1	**BELANJA OPERASI**	100.000.000,00	88.997.000,00	(11.003.000,00)	89,00	
2.11 . 2-11.3-28.0-00.01 . 10.2.01.02 . 5.1.1	Belanja Pegawai	7.620.000,00	7.620.000,00	0,00	100,00	
2.11 . 2-11.3-28.0-00.01 . 10.2.01.02 . 5.1.2	Belanja Barang dan Jasa	92.380.000,00	81.377.000,00	(11.003.000,00)	88,09	
2.11 . 2-11.3-28.0-00.01 . 11	**Program Pengelolaan Persampahan**	14.726.854.000,00	13.671.566.825,00	(1.055.287.175,00)	92,83	
2.11 . 2-11.3-28.0-00.01 . 11.2.01	***Pengelolaan Sampah***	14.726.854.000,00	13.671.566.825,00	(1.055.287.175,00)	92,83	
2.11 . 2-11.3-28.0-00.01 . 11.2.01.01	*Penyusunan Kebijakan dan Strategi Daerah Pengelolaan Sampah Kabupaten/Kota*	1.050.000.000,00	1.040.854.500,00	(9.145.500,00)	99,13	
2.11 . 2-11.3-28.0-00.01 . 11.2.01.01 . 5.1	**BELANJA OPERASI**	1.050.000.000,00	1.040.854.500,00	(9.145.500,00)	99,13	

Printed By SimDa

KODE REKENING	URAIAN	JUMLAH (Rp)		BERTAMBAH / (BERKURANG)		DASAR HUKUM
		ANGGARAN SETELAH PERUBAHAN	REALISASI	(Rp)	(%)	
1	2	3	4	5 = 4 - 3	6	7
2.11 . 2-11.3-28.0-00.01 . 11.2.01.01 . 5.1.1	Belanja Pegawai	19.280.000,00	15.280.000,00	(4.000.000,00)	79,25	
2.11 . 2-11.3-28.0-00.01 . 11.2.01.01 . 5.1.2	Belanja Barang dan Jasa	1.030.720.000,00	1.025.574.500,00	(5.145.500,00)	99,50	
2.11 . 2-11.3-28.0-00.01 . 11.2.01.02	*Pengurangan Sampah dengan melakukan Pembatasan, Pendauran Ulang dan Pemanfaatan Kembali*	850.000.000,00	763.518.960,00	(86.481.040,00)	89,83	
2.11 . 2-11.3-28.0-00.01 . 11.2.01.02 . 5.1	**BELANJA OPERASI**	850.000.000,00	763.518.960,00	(86.481.040,00)	89,83	
2.11 . 2-11.3-28.0-00.01 . 11.2.01.02 . 5.1.1	Belanja Pegawai	42.150.000,00	33.600.000,00	(8.550.000,00)	79,72	
2.11 . 2-11.3-28.0-00.01 . 11.2.01.02 . 5.1.2	Belanja Barang dan Jasa	807.850.000,00	729.918.960,00	(77.931.040,00)	90,35	
2.11 . 2-11.3-28.0-00.01 . 11.2.01.03	*Penanganan Sampah dengan melakukan Pemilahan, Pengumpulan, Pengangkutan, Pengolahan, dan Pemrosesan Akhir Sampah di TPA/TPST/SPA Kabupaten/Kota*	200.000.000,00	161.059.254,00	(38.940.746,00)	80,53	
2.11 . 2-11.3-28.0-00.01 . 11.2.01.03 . 5.1	**BELANJA OPERASI**	200.000.000,00	161.059.254,00	(38.940.746,00)	80,53	
2.11 . 2-11.3-28.0-00.01 . 11.2.01.03 . 5.1.1	Belanja Pegawai	15.320.000,00	10.360.000,00	(4.960.000,00)	67,62	
2.11 . 2-11.3-28.0-00.01 . 11.2.01.03 . 5.1.2	Belanja Barang dan Jasa	184.680.000,00	150.699.254,00	(33.980.746,00)	81,60	
2.11 . 2-11.3-28.0-00.01 . 11.2.01.07	*Penyediaan Sarana dan Prasarana Pengelolaan Persampahan di TPA/TPST/SPA Kabupaten/Kota*	12.626.854.000,00	11.706.134.111,00	(920.719.889,00)	92,71	
2.11 . 2-11.3-28.0-00.01 . 11.2.01.07 . 5.1	**BELANJA OPERASI**	891.920.785,00	478.874.591,00	(413.046.194,00)	53,69	
2.11 . 2-11.3-28.0-00.01 . 11.2.01.07 . 5.1.1	Belanja Pegawai	60.757.000,00	34.880.000,00	(25.877.000,00)	57,41	
2.11 . 2-11.3-28.0-00.01 . 11.2.01.07 . 5.1.2	Belanja Barang dan Jasa	831.163.785,00	443.994.591,00	(387.169.194,00)	53,42	
2.11 . 2-11.3-28.0-00.01 . 11.2.01.07 . 5.2	**BELANJA MODAL**	11.734.933.215,00	11.227.259.520,00	(507.673.695,00)	95,67	
2.11 . 2-11.3-28.0-00.01 . 11.2.01.07 . 5.2.2	Belanja Modal Peralatan dan Mesin	11.734.933.215,00	11.227.259.520,00	(507.673.695,00)	95,67	
	SURPLUS / (DEFISIT)	(36.075.278.531,00)	(32.572.993.043,00)	3.502.285.488,00	90,29	

Printed By SimDa

Lampiran I.3 : Peraturan Daerah Kabupaten Kutai Kartanegara
Nomor :3 Tahun 2023
Tentang Pertanggungjawaban Pelaksanaan Anggaran
Pendapatan dan Belanja Daerah Tahun 2022

PEMERINTAH KABUPATEN KUTAI KARTANEGARA

RINCIAN APBD MENURUT URUSAN PEMERINTAHAN DAERAH, ORGANISASI, PROGRAM, KEGIATAN, SUB KEGIATAN, KELOMPOK, DAN JENIS PENDAPATAN, BELANJA DAN PEMBIAYAAN

TAHUN ANGGARAN 2022

Urusan Pemerintahan : 2.12 URUSAN PEMERINTAHAN WAJIB YANG TIDAK BERKAITAN DENGAN PELAYANAN DASAR Administrasi Kependudukan dan Capil
Organisasi : 2.12 . 2-12.0-00.0-00.01 Dinas Kependudukan dan Catatan Sipil

KODE REKENING	URAIAN	JUMLAH (Rp)		BERTAMBAH / (BERKURANG)		DASAR HUKUM
		ANGGARAN SETELAH PERUBAHAN	REALISASI	(Rp)	(%)	
1	2	3	4	5 = 4 - 3	6	7
2.12 . 2-12.0-00.0-00.01 . 01.2.01.06 . 5	**BELANJA DAERAH**	19.396.989.414,00	17.135.634.834,00	(2.261.354.580,00)	88,34	
2.12 . 2-12.0-00.0-00.01 . 01	**Program Penunjang Urusan Pemerintahan Daerah Kabupaten/Kota**	17.449.924.208,00	15.695.327.145,00	(1.754.597.063,00)	89,94	
2.12 . 2-12.0-00.0-00.01 . 01.2.01	***Perencanaan, Penganggaran, dan Evaluasi Kinerja Perangkat Daerah***	87.177.500,00	81.448.760,00	(5.728.740,00)	93,43	
2.12 . 2-12.0-00.0-00.01 . 01.2.01.06	*Koordinasi dan Penyusunan Laporan Capaian Kinerja dan Ikhtisar Realisasi Kinerja SKPD*	87.177.500,00	81.448.760,00	(5.728.740,00)	93,43	
2.12 . 2-12.0-00.0-00.01 . 01.2.01.06 . 5.1	**BELANJA OPERASI**	87.177.500,00	81.448.760,00	(5.728.740,00)	93,43	
2.12 . 2-12.0-00.0-00.01 . 01.2.01.06 . 5.1.1	Belanja Pegawai	6.060.000,00	6.060.000,00	0,00	100,00	
2.12 . 2-12.0-00.0-00.01 . 01.2.01.06 . 5.1.2	Belanja Barang dan Jasa	81.117.500,00	75.388.760,00	(5.728.740,00)	92,94	
2.12 . 2-12.0-00.0-00.01 . 01.2.02	***Administrasi Keuangan Perangkat Daerah***	9.952.711.821,00	8.496.223.054,00	(1.456.488.767,00)	85,37	
2.12 . 2-12.0-00.0-00.01 . 01.2.02.01	*Penyediaan Gaji dan Tunjangan ASN*	9.753.631.821,00	8.297.143.054,00	(1.456.488.767,00)	85,07	
2.12 . 2-12.0-00.0-00.01 . 01.2.02.01 . 5.1	**BELANJA OPERASI**	9.753.631.821,00	8.297.143.054,00	(1.456.488.767,00)	85,07	
2.12 . 2-12.0-00.0-00.01 . 01.2.02.01 . 5.1.1	Belanja Pegawai	9.753.631.821,00	8.297.143.054,00	(1.456.488.767,00)	85,07	
2.12 . 2-12.0-00.0-00.01 . 01.2.02.07	*Koordinasi dan Penyusunan Laporan Keuangan Bulanan/Triwulanan/Semesteran SKPD*	199.080.000,00	199.080.000,00	0,00	100,00	
2.12 . 2-12.0-00.0-00.01 . 01.2.02.07 . 5.1	**BELANJA OPERASI**	199.080.000,00	199.080.000,00	0,00	100,00	
2.12 . 2-12.0-00.0-00.01 . 01.2.02.07 . 5.1.1	Belanja Pegawai	199.080.000,00	199.080.000,00	0,00	100,00	
2.12 . 2-12.0-00.0-00.01 . 01.2.03	***Administrasi Barang Milik Daerah pada Perangkat Daerah***	25.000.000,00	24.885.000,00	(115.000,00)	99,54	
2.12 . 2-12.0-00.0-00.01 . 01.2.03.05	*Rekonsiliasi dan Penyusunan Laporan Barang Milik Daerah pada SKPD*	25.000.000,00	24.885.000,00	(115.000,00)	99,54	
2.12 . 2-12.0-00.0-00.01 . 01.2.03.05 . 5.1	**BELANJA OPERASI**	25.000.000,00	24.885.000,00	(115.000,00)	99,54	
2.12 . 2-12.0-00.0-00.01 . 01.2.03.05 . 5.1.1	Belanja Pegawai	6.060.000,00	6.060.000,00	0,00	100,00	
2.12 . 2-12.0-00.0-00.01 . 01.2.03.05 . 5.1.2	Belanja Barang dan Jasa	18.940.000,00	18.825.000,00	(115.000,00)	99,39	
2.12 . 2-12.0-00.0-00.01 . 01.2.05	***Administrasi Kepegawaian Perangkat Daerah***	103.940.000,00	85.384.415,00	(18.555.585,00)	82,15	

Printed By SimDa

KODE REKENING	URAIAN	JUMLAH (Rp)		BERTAMBAH / (BERKURANG)		DASAR HUKUM
		ANGGARAN SETELAH PERUBAHAN	REALISASI	(Rp)	(%)	
1	2	3	4	5 = 4 - 3	6	7
2.12 . 2-12.0-00.0-00.01 . 01.2.05.10	*Sosialisasi Peraturan Perundang-Undangan*	53.940.000,00	53.744.000,00	(196.000,00)	99,64	
2.12 . 2-12.0-00.0-00.01 . 01.2.05.10 . 5.1	**BELANJA OPERASI**	53.940.000,00	53.744.000,00	(196.000,00)	99,64	
2.12 . 2-12.0-00.0-00.01 . 01.2.05.10 . 5.1.1	Belanja Pegawai	3.030.000,00	3.030.000,00	0,00	100,00	
2.12 . 2-12.0-00.0-00.01 . 01.2.05.10 . 5.1.2	Belanja Barang dan Jasa	50.910.000,00	50.714.000,00	(196.000,00)	99,62	
2.12 . 2-12.0-00.0-00.01 . 01.2.05.11	*Bimbingan Teknis Implementasi Peraturan Perundang-Undangan*	50.000.000,00	31.640.415,00	(18.359.585,00)	63,28	
2.12 . 2-12.0-00.0-00.01 . 01.2.05.11 . 5.1	**BELANJA OPERASI**	50.000.000,00	31.640.415,00	(18.359.585,00)	63,28	
2.12 . 2-12.0-00.0-00.01 . 01.2.05.11 . 5.1.1	Belanja Pegawai	6.060.000,00	0,00	(6.060.000,00)	0,00	
2.12 . 2-12.0-00.0-00.01 . 01.2.05.11 . 5.1.2	Belanja Barang dan Jasa	43.940.000,00	31.640.415,00	(12.299.585,00)	72,01	
2.12 . 2-12.0-00.0-00.01 . 01.2.06	***Administrasi Umum Perangkat Daerah***	2.482.792.029,00	2.377.585.389,00	(105.206.640,00)	95,76	
2.12 . 2-12.0-00.0-00.01 . 01.2.06.02	*Penyediaan Peralatan dan Perlengkapan Kantor*	1.252.366.894,00	1.244.760.160,00	(7.606.734,00)	99,39	
2.12 . 2-12.0-00.0-00.01 . 01.2.06.02 . 5.1	**BELANJA OPERASI**	1.252.366.894,00	1.244.760.160,00	(7.606.734,00)	99,39	
2.12 . 2-12.0-00.0-00.01 . 01.2.06.02 . 5.1.1	Belanja Pegawai	7.279.080,00	680.000,00	(6.599.080,00)	9,34	
2.12 . 2-12.0-00.0-00.01 . 01.2.06.02 . 5.1.2	Belanja Barang dan Jasa	1.245.087.814,00	1.244.080.160,00	(1.007.654,00)	99,92	
2.12 . 2-12.0-00.0-00.01 . 01.2.06.04	*Penyediaan Bahan Logistik Kantor*	92.185.335,00	89.739.000,00	(2.446.335,00)	97,35	
2.12 . 2-12.0-00.0-00.01 . 01.2.06.04 . 5.1	**BELANJA OPERASI**	92.185.335,00	89.739.000,00	(2.446.335,00)	97,35	
2.12 . 2-12.0-00.0-00.01 . 01.2.06.04 . 5.1.2	Belanja Barang dan Jasa	92.185.335,00	89.739.000,00	(2.446.335,00)	97,35	
2.12 . 2-12.0-00.0-00.01 . 01.2.06.05	*Penyediaan Barang Cetakan dan Penggandaan*	501.999.970,00	474.417.380,00	(27.582.590,00)	94,51	
2.12 . 2-12.0-00.0-00.01 . 01.2.06.05 . 5.1	**BELANJA OPERASI**	501.999.970,00	474.417.380,00	(27.582.590,00)	94,51	
2.12 . 2-12.0-00.0-00.01 . 01.2.06.05 . 5.1.1	Belanja Pegawai	14.215.720,00	1.360.000,00	(12.855.720,00)	9,57	
2.12 . 2-12.0-00.0-00.01 . 01.2.06.05 . 5.1.2	Belanja Barang dan Jasa	487.784.250,00	473.057.380,00	(14.726.870,00)	96,98	
2.12 . 2-12.0-00.0-00.01 . 01.2.06.09	*Penyelenggaraan Rapat Koordinasi dan Konsultasi SKPD*	484.391.080,00	421.818.849,00	(62.572.231,00)	87,08	
2.12 . 2-12.0-00.0-00.01 . 01.2.06.09 . 5.1	**BELANJA OPERASI**	484.391.080,00	421.818.849,00	(62.572.231,00)	87,08	
2.12 . 2-12.0-00.0-00.01 . 01.2.06.09 . 5.1.2	Belanja Barang dan Jasa	484.391.080,00	421.818.849,00	(62.572.231,00)	87,08	
2.12 . 2-12.0-00.0-00.01 . 01.2.06.10	*Penatausahaan Arsip Dinamis pada SKPD*	151.848.750,00	146.850.000,00	(4.998.750,00)	96,71	
2.12 . 2-12.0-00.0-00.01 . 01.2.06.10 . 5.1	**BELANJA OPERASI**	151.848.750,00	146.850.000,00	(4.998.750,00)	96,71	
2.12 . 2-12.0-00.0-00.01 . 01.2.06.10 . 5.1.1	Belanja Pegawai	7.260.000,00	7.260.000,00	0,00	100,00	
2.12 . 2-12.0-00.0-00.01 . 01.2.06.10 . 5.1.2	Belanja Barang dan Jasa	144.588.750,00	139.590.000,00	(4.998.750,00)	96,54	
2.12 . 2-12.0-00.0-00.01 . 01.2.07	***Pengadaan Barang Milik Daerah Penunjang Urusan Pemerintah Daerah***	3.564.680.000,00	3.484.865.188,00	(79.814.812,00)	97,76	
2.12 . 2-12.0-00.0-00.01 . 01.2.07.01	*Pengadaan Kendaraan Perorangan Dinas atau Kendaraan Dinas Jabatan*	34.680.000,00	19.965.189,00	(14.714.811,00)	57,57	
2.12 . 2-12.0-00.0-00.01 . 01.2.07.01 . 5.1	**BELANJA OPERASI**	34.680.000,00	19.965.189,00	(14.714.811,00)	57,57	

Printed By SimDa

KODE REKENING	URAIAN	JUMLAH (Rp)		BERTAMBAH / (BERKURANG)		DASAR HUKUM
		ANGGARAN SETELAH PERUBAHAN	REALISASI	(Rp)	(%)	
1	2	3	4	5 = 4 - 3	6	7
2.12 . 2-12.0-00.0-00.01 . 01.2.07.01 . 5.1.1	Belanja Pegawai	680.000,00	0,00	(680.000,00)	0,00	
2.12 . 2-12.0-00.0-00.01 . 01.2.07.01 . 5.1.2	Belanja Barang dan Jasa	34.000.000,00	19.965.189,00	(14.034.811,00)	58,72	
2.12 . 2-12.0-00.0-00.01 . 01.2.07.05	*Pengadaan Mebel*	25.000.000,00	24.531.000,00	(469.000,00)	98,12	
2.12 . 2-12.0-00.0-00.01 . 01.2.07.05 . 5.2	**BELANJA MODAL**	25.000.000,00	24.531.000,00	(469.000,00)	98,12	
2.12 . 2-12.0-00.0-00.01 . 01.2.07.05 . 5.2.2	Belanja Modal Peralatan dan Mesin	25.000.000,00	24.531.000,00	(469.000,00)	98,12	
2.12 . 2-12.0-00.0-00.01 . 01.2.07.06	*Pengadaan Peralatan dan Mesin Lainnya*	3.435.000.000,00	3.370.368.999,00	(64.631.001,00)	98,12	
2.12 . 2-12.0-00.0-00.01 . 01.2.07.06 . 5.1	**BELANJA OPERASI**	39.527.730,00	1.360.000,00	(38.167.730,00)	3,44	
2.12 . 2-12.0-00.0-00.01 . 01.2.07.06 . 5.1.1	Belanja Pegawai	39.527.730,00	1.360.000,00	(38.167.730,00)	3,44	
2.12 . 2-12.0-00.0-00.01 . 01.2.07.06 . 5.2	**BELANJA MODAL**	3.395.472.270,00	3.369.008.999,00	(26.463.271,00)	99,22	
2.12 . 2-12.0-00.0-00.01 . 01.2.07.06 . 5.2.2	Belanja Modal Peralatan dan Mesin	3.395.472.270,00	3.369.008.999,00	(26.463.271,00)	99,22	
2.12 . 2-12.0-00.0-00.01 . 01.2.07.09	*Pengadaan Gedung Kantor atau Bangunan Lainnya*	70.000.000,00	70.000.000,00	0,00	100,00	
2.12 . 2-12.0-00.0-00.01 . 01.2.07.09 . 5.1	**BELANJA OPERASI**	70.000.000,00	70.000.000,00	0,00	100,00	
2.12 . 2-12.0-00.0-00.01 . 01.2.07.09 . 5.1.2	Belanja Barang dan Jasa	70.000.000,00	70.000.000,00	0,00	100,00	
2.12 . 2-12.0-00.0-00.01 . 01.2.08	***Penyediaan Jasa Penunjang Urusan Pemerintahan Daerah***	1.084.212.858,00	1.019.607.120,00	(64.605.738,00)	94,04	
2.12 . 2-12.0-00.0-00.01 . 01.2.08.01	*Penyediaan Jasa Surat Menyurat*	20.413.820,00	13.086.000,00	(7.327.820,00)	64,10	
2.12 . 2-12.0-00.0-00.01 . 01.2.08.01 . 5.1	**BELANJA OPERASI**	20.413.820,00	13.086.000,00	(7.327.820,00)	64,10	
2.12 . 2-12.0-00.0-00.01 . 01.2.08.01 . 5.1.2	Belanja Barang dan Jasa	20.413.820,00	13.086.000,00	(7.327.820,00)	64,10	
2.12 . 2-12.0-00.0-00.01 . 01.2.08.02	*Penyediaan Jasa Komunikasi, Sumber Daya Air dan Listrik*	278.665.978,00	248.596.191,00	(30.069.787,00)	89,21	
2.12 . 2-12.0-00.0-00.01 . 01.2.08.02 . 5.1	**BELANJA OPERASI**	278.665.978,00	248.596.191,00	(30.069.787,00)	89,21	
2.12 . 2-12.0-00.0-00.01 . 01.2.08.02 . 5.1.2	Belanja Barang dan Jasa	278.665.978,00	248.596.191,00	(30.069.787,00)	89,21	
2.12 . 2-12.0-00.0-00.01 . 01.2.08.03	*Penyediaan Jasa Peralatan dan Perlengkapan Kantor*	31.210.000,00	30.510.000,00	(700.000,00)	97,76	
2.12 . 2-12.0-00.0-00.01 . 01.2.08.03 . 5.1	**BELANJA OPERASI**	31.210.000,00	30.510.000,00	(700.000,00)	97,76	
2.12 . 2-12.0-00.0-00.01 . 01.2.08.03 . 5.1.2	Belanja Barang dan Jasa	31.210.000,00	30.510.000,00	(700.000,00)	97,76	
2.12 . 2-12.0-00.0-00.01 . 01.2.08.04	*Penyediaan Jasa Pelayanan Umum Kantor*	753.923.060,00	727.414.929,00	(26.508.131,00)	96,48	
2.12 . 2-12.0-00.0-00.01 . 01.2.08.04 . 5.1	**BELANJA OPERASI**	753.923.060,00	727.414.929,00	(26.508.131,00)	96,48	
2.12 . 2-12.0-00.0-00.01 . 01.2.08.04 . 5.1.2	Belanja Barang dan Jasa	753.923.060,00	727.414.929,00	(26.508.131,00)	96,48	
2.12 . 2-12.0-00.0-00.01 . 01.2.09	***Pemeliharaan Barang Milik Daerah Penunjang Urusan Pemerintahan Daerah***	149.410.000,00	125.328.219,00	(24.081.781,00)	83,88	
2.12 . 2-12.0-00.0-00.01 . 01.2.09.02	*Penyediaan Jasa Pemeliharaan, Biaya Pemeliharaan, Pajak dan Perizinan Kendaraan Dinas Operasional atau Lapangan*	49.410.000,00	37.944.051,00	(11.465.949,00)	76,79	

Printed By SimDa

KODE REKENING	URAIAN	JUMLAH (Rp)		BERTAMBAH / (BERKURANG)		DASAR HUKUM
		ANGGARAN SETELAH PERUBAHAN	REALISASI	(Rp)	(%)	
1	2	3	4	5 = 4 - 3	6	7
2.12 . 2-12.0-00.0-00.01 . 01.2.09.02 . 5.1	**BELANJA OPERASI**	49.410.000,00	37.944.051,00	(11.465.949,00)	76,79	
2.12 . 2-12.0-00.0-00.01 . 01.2.09.02 . 5.1.2	Belanja Barang dan Jasa	49.410.000,00	37.944.051,00	(11.465.949,00)	76,79	
2.12 . 2-12.0-00.0-00.01 . 01.2.09.09	*Pemeliharaan/Rehabilitasi Gedung Kantor dan Bangunan Lainnya*	100.000.000,00	87.384.168,00	(12.615.832,00)	87,38	
2.12 . 2-12.0-00.0-00.01 . 01.2.09.09 . 5.1	**BELANJA OPERASI**	100.000.000,00	87.384.168,00	(12.615.832,00)	87,38	
2.12 . 2-12.0-00.0-00.01 . 01.2.09.09 . 5.1.1	Belanja Pegawai	11.130.000,00	7.420.000,00	(3.710.000,00)	66,67	
2.12 . 2-12.0-00.0-00.01 . 01.2.09.09 . 5.1.2	Belanja Barang dan Jasa	88.870.000,00	79.964.168,00	(8.905.832,00)	89,98	
2.12 . 2-12.0-00.0-00.01 . 02	**Program Pendaftaran Penduduk**	657.162.000,00	489.646.129,00	(167.515.871,00)	74,51	
2.12 . 2-12.0-00.0-00.01 . 02.2.01	***Pelayanan Pendaftaran Penduduk***	657.162.000,00	489.646.129,00	(167.515.871,00)	74,51	
2.12 . 2-12.0-00.0-00.01 . 02.2.01.01	*Pendataan Penduduk Non Permanen dan Rentan Administrasi Kependudukan*	75.000.000,00	29.455.000,00	(45.545.000,00)	39,27	
2.12 . 2-12.0-00.0-00.01 . 02.2.01.01 . 5.1	**BELANJA OPERASI**	75.000.000,00	29.455.000,00	(45.545.000,00)	39,27	
2.12 . 2-12.0-00.0-00.01 . 02.2.01.01 . 5.1.1	Belanja Pegawai	6.060.000,00	6.060.000,00	0,00	100,00	
2.12 . 2-12.0-00.0-00.01 . 02.2.01.01 . 5.1.2	Belanja Barang dan Jasa	68.940.000,00	23.395.000,00	(45.545.000,00)	33,94	
2.12 . 2-12.0-00.0-00.01 . 02.2.01.02	*Pencatatan, Penatausahaan dan Penerbitan Dokumen atas Pendaftaran Penduduk*	250.000.000,00	220.220.663,00	(29.779.337,00)	88,09	
2.12 . 2-12.0-00.0-00.01 . 02.2.01.02 . 5.1	**BELANJA OPERASI**	250.000.000,00	220.220.663,00	(29.779.337,00)	88,09	
2.12 . 2-12.0-00.0-00.01 . 02.2.01.02 . 5.1.1	Belanja Pegawai	7.260.000,00	7.260.000,00	0,00	100,00	
2.12 . 2-12.0-00.0-00.01 . 02.2.01.02 . 5.1.2	Belanja Barang dan Jasa	242.740.000,00	212.960.663,00	(29.779.337,00)	87,73	
2.12 . 2-12.0-00.0-00.01 . 02.2.01.04	*Peningkatan Pelayanan Pendaftaran Penduduk*	332.162.000,00	239.970.466,00	(92.191.534,00)	72,25	
2.12 . 2-12.0-00.0-00.01 . 02.2.01.04 . 5.1	**BELANJA OPERASI**	332.162.000,00	239.970.466,00	(92.191.534,00)	72,25	
2.12 . 2-12.0-00.0-00.01 . 02.2.01.04 . 5.1.1	Belanja Pegawai	7.260.000,00	7.260.000,00	0,00	100,00	
2.12 . 2-12.0-00.0-00.01 . 02.2.01.04 . 5.1.2	Belanja Barang dan Jasa	324.902.000,00	232.710.466,00	(92.191.534,00)	71,62	
2.12 . 2-12.0-00.0-00.01 . 03	**Program Pencatatan Sipil**	635.893.206,00	477.756.090,00	(158.137.116,00)	75,13	
2.12 . 2-12.0-00.0-00.01 . 03.2.01	***Pelayanan Pencatatan Sipil***	485.893.206,00	366.737.464,00	(119.155.742,00)	75,48	
2.12 . 2-12.0-00.0-00.01 . 03.2.01.01	*Pencatatan, Penatausahaan dan Penerbitan Dokumen atas Pelaporan Peristiwa Penting*	210.893.206,00	147.008.900,00	(63.884.306,00)	69,71	
2.12 . 2-12.0-00.0-00.01 . 03.2.01.01 . 5.1	**BELANJA OPERASI**	210.893.206,00	147.008.900,00	(63.884.306,00)	69,71	
2.12 . 2-12.0-00.0-00.01 . 03.2.01.01 . 5.1.1	Belanja Pegawai	7.260.000,00	7.260.000,00	0,00	100,00	
2.12 . 2-12.0-00.0-00.01 . 03.2.01.01 . 5.1.2	Belanja Barang dan Jasa	203.633.206,00	139.748.900,00	(63.884.306,00)	68,63	
2.12 . 2-12.0-00.0-00.01 . 03.2.01.02	*Peningkatan dalam Pelayanan Pencatatan Sipil*	275.000.000,00	219.728.564,00	(55.271.436,00)	79,90	
2.12 . 2-12.0-00.0-00.01 . 03.2.01.02 . 5.1	**BELANJA OPERASI**	275.000.000,00	219.728.564,00	(55.271.436,00)	79,90	
2.12 . 2-12.0-00.0-00.01 . 03.2.01.02 . 5.1.1	Belanja Pegawai	7.260.000,00	7.260.000,00	0,00	100,00	

Printed By SimDa

KODE REKENING	URAIAN	JUMLAH (Rp)		BERTAMBAH / (BERKURANG)		DASAR HUKUM
		ANGGARAN SETELAH PERUBAHAN	REALISASI	(Rp)	(%)	
1	2	3	4	5 = 4 - 3	6	7
2.12 . 2-12.0-00.0-00.01 . 03.2.01.02 . 5.1.2	Belanja Barang dan Jasa	267.740.000,00	212.468.564,00	(55.271.436,00)	79,36	
2.12 . 2-12.0-00.0-00.01 . 03.2.02	***Penyelenggaraan Pencatatan Sipil***	150.000.000,00	111.018.626,00	(38.981.374,00)	74,01	
2.12 . 2-12.0-00.0-00.01 . 03.2.02.01	*Koordinasi dengan Kantor Kementerian yang Menyelenggarakan Urusan Pemerintahan di Bidang Agama Kabupaten/Kota dan Pengadilan Agama yang Berkaitan dengan Pencatatan Nikah, Talak, Cerai, dan Rujuk bagi Penduduk yang Beragama Islam*	150.000.000,00	111.018.626,00	(38.981.374,00)	74,01	
2.12 . 2-12.0-00.0-00.01 . 03.2.02.01 . 5.1	**BELANJA OPERASI**	150.000.000,00	111.018.626,00	(38.981.374,00)	74,01	
2.12 . 2-12.0-00.0-00.01 . 03.2.02.01 . 5.1.1	Belanja Pegawai	7.260.000,00	7.260.000,00	0,00	100,00	
2.12 . 2-12.0-00.0-00.01 . 03.2.02.01 . 5.1.2	Belanja Barang dan Jasa	142.740.000,00	103.758.626,00	(38.981.374,00)	72,69	
2.12 . 2-12.0-00.0-00.01 . 04	**Program Pengelolaan Informasi Administrasi Kependudukan**	394.010.000,00	253.691.438,00	(140.318.562,00)	64,39	
2.12 . 2-12.0-00.0-00.01 . 04.2.01	***Pengumpulan Data Kependudukan dan Pemanfaatan dan Penyajian Database Kependudukan***	219.010.000,00	147.427.438,00	(71.582.562,00)	67,32	
2.12 . 2-12.0-00.0-00.01 . 04.2.01.01	*Pengolahan dan Penyajian Data Kependudukan*	100.000.000,00	99.045.550,00	(954.450,00)	99,05	
2.12 . 2-12.0-00.0-00.01 . 04.2.01.01 . 5.1	**BELANJA OPERASI**	100.000.000,00	99.045.550,00	(954.450,00)	99,05	
2.12 . 2-12.0-00.0-00.01 . 04.2.01.01 . 5.1.1	Belanja Pegawai	6.060.000,00	6.060.000,00	0,00	100,00	
2.12 . 2-12.0-00.0-00.01 . 04.2.01.01 . 5.1.2	Belanja Barang dan Jasa	93.940.000,00	92.985.550,00	(954.450,00)	98,98	
2.12 . 2-12.0-00.0-00.01 . 04.2.01.02	*Kerjasama Pemanfaatan Data Kependudukan*	119.010.000,00	48.381.888,00	(70.628.112,00)	40,65	
2.12 . 2-12.0-00.0-00.01 . 04.2.01.02 . 5.1	**BELANJA OPERASI**	119.010.000,00	48.381.888,00	(70.628.112,00)	40,65	
2.12 . 2-12.0-00.0-00.01 . 04.2.01.02 . 5.1.1	Belanja Pegawai	6.060.000,00	6.060.000,00	0,00	100,00	
2.12 . 2-12.0-00.0-00.01 . 04.2.01.02 . 5.1.2	Belanja Barang dan Jasa	112.950.000,00	42.321.888,00	(70.628.112,00)	37,47	
2.12 . 2-12.0-00.0-00.01 . 04.2.02	***Penataan Pengelolaan Informasi Administrasi Kependudukan***	75.000.000,00	36.409.000,00	(38.591.000,00)	48,55	
2.12 . 2-12.0-00.0-00.01 . 04.2.02.01	*Penyusunan Tata Cara Perencanaan, Pelaksanaan, Pemantauan, Evaluasi, Pengendalian dan Pelaporan Penyelenggaraan Adminduk terkait Pengelolaan Informasi Administrasi Kependudukan*	75.000.000,00	36.409.000,00	(38.591.000,00)	48,55	
2.12 . 2-12.0-00.0-00.01 . 04.2.02.01 . 5.1	**BELANJA OPERASI**	75.000.000,00	36.409.000,00	(38.591.000,00)	48,55	
2.12 . 2-12.0-00.0-00.01 . 04.2.02.01 . 5.1.1	Belanja Pegawai	6.060.000,00	6.060.000,00	0,00	100,00	
2.12 . 2-12.0-00.0-00.01 . 04.2.02.01 . 5.1.2	Belanja Barang dan Jasa	68.940.000,00	30.349.000,00	(38.591.000,00)	44,02	
2.12 . 2-12.0-00.0-00.01 . 04.2.03	***Penyelenggaraan Pengelolaan Informasi Administrasi Kependudukan***	100.000.000,00	69.855.000,00	(30.145.000,00)	69,86	
2.12 . 2-12.0-00.0-00.01 . 04.2.03.05	*Sosialisasi terkait Pengelolaan Informasi Administrasi Kependudukan*	100.000.000,00	69.855.000,00	(30.145.000,00)	69,86	

Printed By SimDa

KODE REKENING	URAIAN	JUMLAH (Rp)		BERTAMBAH / (BERKURANG)		DASAR HUKUM
		ANGGARAN SETELAH PERUBAHAN	REALISASI	(Rp)	(%)	
1	2	3	4	5 = 4 - 3	6	7
2.12 . 2-12.0-00.0-00.01 . 04.2.03.05 . 5.1	**BELANJA OPERASI**	100.000.000,00	69.855.000,00	(30.145.000,00)	69,86	
2.12 . 2-12.0-00.0-00.01 . 04.2.03.05 . 5.1.1	Belanja Pegawai	3.030.000,00	3.030.000,00	0,00	100,00	
2.12 . 2-12.0-00.0-00.01 . 04.2.03.05 . 5.1.2	Belanja Barang dan Jasa	96.970.000,00	66.825.000,00	(30.145.000,00)	68,91	
2.12 . 2-12.0-00.0-00.01 . 05	**Program Pengelolaan Profil Kependudukan**	260.000.000,00	219.214.032,00	(40.785.968,00)	84,31	
2.12 . 2-12.0-00.0-00.01 . 05.2.01	***Penyusunan Profil Kependudukan***	260.000.000,00	219.214.032,00	(40.785.968,00)	84,31	
2.12 . 2-12.0-00.0-00.01 . 05.2.01.01	*Penyediaan Data Kependudukan Kabupaten/Kota*	210.000.000,00	173.076.000,00	(36.924.000,00)	82,42	
2.12 . 2-12.0-00.0-00.01 . 05.2.01.01 . 5.1	**BELANJA OPERASI**	210.000.000,00	173.076.000,00	(36.924.000,00)	82,42	
2.12 . 2-12.0-00.0-00.01 . 05.2.01.01 . 5.1.1	Belanja Pegawai	13.427.860,00	7.940.000,00	(5.487.860,00)	59,13	
2.12 . 2-12.0-00.0-00.01 . 05.2.01.01 . 5.1.2	Belanja Barang dan Jasa	196.572.140,00	165.136.000,00	(31.436.140,00)	84,01	
2.12 . 2-12.0-00.0-00.01 . 05.2.01.02	*Penyusunan Profil Data Perkembangan dan Proyeksi Kependudukan serta Kebutuhan yang lain*	50.000.000,00	46.138.032,00	(3.861.968,00)	92,28	
2.12 . 2-12.0-00.0-00.01 . 05.2.01.02 . 5.1	**BELANJA OPERASI**	50.000.000,00	46.138.032,00	(3.861.968,00)	92,28	
2.12 . 2-12.0-00.0-00.01 . 05.2.01.02 . 5.1.1	Belanja Pegawai	6.060.000,00	6.060.000,00	0,00	100,00	
2.12 . 2-12.0-00.0-00.01 . 05.2.01.02 . 5.1.2	Belanja Barang dan Jasa	43.940.000,00	40.078.032,00	(3.861.968,00)	91,21	
	SURPLUS / (DEFISIT)	(19.396.989.414,00)	(17.135.634.834,00)	2.261.354.580,00	88,34	

Printed By SimDa

Lampiran I.3 : Peraturan Daerah Kabupaten Kutai Kartanegara
Nomor 3 Tahun 2023
Tentang Pertanggungjawaban Pelaksanaan Anggaran
Pendapatan dan Belanja Daerah Tahun 2022

PEMERINTAH KABUPATEN KUTAI KARTANEGARA

RINCIAN APBD MENURUT URUSAN PEMERINTAHAN DAERAH, ORGANISASI, PROGRAM, KEGIATAN, SUB KEGIATAN, KELOMPOK, DAN JENIS PENDAPATAN, BELANJA DAN PEMBIAYAAN

TAHUN ANGGARAN 2022

Urusan Pemerintahan : 2.13 URUSAN PEMERINTAHAN WAJIB YANG TIDAK BERKAITAN DENGAN PELAYANAN DASAR Pemberdayaan Masyarakat Desa
Organisasi : 2.13 . 2-13.0-00.0-00.01 Dinas Pemberdayaan Masyarakat dan Desa

KODE REKENING	URAIAN	JUMLAH (Rp)		BERTAMBAH / (BERKURANG)		DASAR HUKUM
		ANGGARAN SETELAH PERUBAHAN	REALISASI	(Rp)	(%)	
1	2	3	4	5 = 4 - 3	6	7
2.13 . 2-13.0-00.0-00.01 . 01.2.01.01 . 5	**BELANJA DAERAH**	33.879.931.687,00	28.222.344.262,00	(5.657.587.425,00)	83,30	
2.13 . 2-13.0-00.0-00.01 . 01	**Program Penunjang Urusan Pemerintahan Daerah Kabupaten/Kota**	16.029.175.006,00	12.997.654.648,00	(3.031.520.358,00)	81,09	
2.13 . 2-13.0-00.0-00.01 . 01.2.01	***Perencanaan, Penganggaran, dan Evaluasi Kinerja Perangkat Daerah***	96.832.000,00	89.460.000,00	(7.372.000,00)	92,39	
2.13 . 2-13.0-00.0-00.01 . 01.2.01.01	*Penyusunan Dokumen Perencanaan Perangkat Daerah*	96.832.000,00	89.460.000,00	(7.372.000,00)	92,39	
2.13 . 2-13.0-00.0-00.01 . 01.2.01.01 . 5.1	**BELANJA OPERASI**	96.832.000,00	89.460.000,00	(7.372.000,00)	92,39	
2.13 . 2-13.0-00.0-00.01 . 01.2.01.01 . 5.1.1	Belanja Pegawai	6.240.000,00	6.060.000,00	(180.000,00)	97,12	
2.13 . 2-13.0-00.0-00.01 . 01.2.01.01 . 5.1.2	Belanja Barang dan Jasa	90.592.000,00	83.400.000,00	(7.192.000,00)	92,06	
2.13 . 2-13.0-00.0-00.01 . 01.2.02	***Administrasi Keuangan Perangkat Daerah***	13.292.053.198,00	10.456.109.234,00	(2.835.943.964,00)	78,66	
2.13 . 2-13.0-00.0-00.01 . 01.2.02.01	*Penyediaan Gaji dan Tunjangan ASN*	13.073.259.430,00	10.252.820.434,00	(2.820.438.996,00)	78,43	
2.13 . 2-13.0-00.0-00.01 . 01.2.02.01 . 5.1	**BELANJA OPERASI**	13.073.259.430,00	10.252.820.434,00	(2.820.438.996,00)	78,43	
2.13 . 2-13.0-00.0-00.01 . 01.2.02.01 . 5.1.1	Belanja Pegawai	13.073.259.430,00	10.252.820.434,00	(2.820.438.996,00)	78,43	
2.13 . 2-13.0-00.0-00.01 . 01.2.02.07	*Koordinasi dan Penyusunan Laporan Keuangan Bulanan/Triwulanan/Semesteran SKPD*	218.793.768,00	203.288.800,00	(15.504.968,00)	92,91	
2.13 . 2-13.0-00.0-00.01 . 01.2.02.07 . 5.1	**BELANJA OPERASI**	218.793.768,00	203.288.800,00	(15.504.968,00)	92,91	
2.13 . 2-13.0-00.0-00.01 . 01.2.02.07 . 5.1.1	Belanja Pegawai	159.690.000,00	153.630.000,00	(6.060.000,00)	96,21	
2.13 . 2-13.0-00.0-00.01 . 01.2.02.07 . 5.1.2	Belanja Barang dan Jasa	59.103.768,00	49.658.800,00	(9.444.968,00)	84,02	
2.13 . 2-13.0-00.0-00.01 . 01.2.03	***Administrasi Barang Milik Daerah pada Perangkat Daerah***	40.800.000,00	40.800.000,00	0,00	100,00	
2.13 . 2-13.0-00.0-00.01 . 01.2.03.01	*Penyusunan Perencanaan Kebutuhan Barang Milik Daerah SKPD*	40.800.000,00	40.800.000,00	0,00	100,00	
2.13 . 2-13.0-00.0-00.01 . 01.2.03.01 . 5.1	**BELANJA OPERASI**	40.800.000,00	40.800.000,00	0,00	100,00	
2.13 . 2-13.0-00.0-00.01 . 01.2.03.01 . 5.1.1	Belanja Pegawai	40.800.000,00	40.800.000,00	0,00	100,00	
2.13 . 2-13.0-00.0-00.01 . 01.2.05	***Administrasi Kepegawaian Perangkat Daerah***	83.510.881,00	33.135.860,00	(50.375.021,00)	39,68	

Printed By SimDa

KODE REKENING	URAIAN	JUMLAH (Rp)		BERTAMBAH / (BERKURANG)		DASAR HUKUM
		ANGGARAN SETELAH PERUBAHAN	REALISASI	(Rp)	(%)	
1	2	3	4	5 = 4 - 3	6	7
2.13 . 2-13.0-00.0-00.01 . 01.2.05.09	*Pendidikan dan Pelatihan Pegawai Berdasarkan Tugas dan Fungsi*	83.510.881,00	33.135.860,00	(50.375.021,00)	39,68	
2.13 . 2-13.0-00.0-00.01 . 01.2.05.09 . 5.1	**BELANJA OPERASI**	83.510.881,00	33.135.860,00	(50.375.021,00)	39,68	
2.13 . 2-13.0-00.0-00.01 . 01.2.05.09 . 5.1.1	Belanja Pegawai	6.060.000,00	6.060.000,00	0,00	100,00	
2.13 . 2-13.0-00.0-00.01 . 01.2.05.09 . 5.1.2	Belanja Barang dan Jasa	77.450.881,00	27.075.860,00	(50.375.021,00)	34,96	
2.13 . 2-13.0-00.0-00.01 . 01.2.06	***Administrasi Umum Perangkat Daerah***	602.101.699,00	591.396.264,00	(10.705.435,00)	98,22	
2.13 . 2-13.0-00.0-00.01 . 01.2.06.04	*Penyediaan Bahan Logistik Kantor*	225.682.699,00	225.592.077,00	(90.622,00)	99,96	
2.13 . 2-13.0-00.0-00.01 . 01.2.06.04 . 5.1	**BELANJA OPERASI**	225.682.699,00	225.592.077,00	(90.622,00)	99,96	
2.13 . 2-13.0-00.0-00.01 . 01.2.06.04 . 5.1.1	Belanja Pegawai	17.240.000,00	17.240.000,00	0,00	100,00	
2.13 . 2-13.0-00.0-00.01 . 01.2.06.04 . 5.1.2	Belanja Barang dan Jasa	208.442.699,00	208.352.077,00	(90.622,00)	99,96	
2.13 . 2-13.0-00.0-00.01 . 01.2.06.05	*Penyediaan Barang Cetakan dan Penggandaan*	55.400.000,00	47.713.600,00	(7.686.400,00)	86,13	
2.13 . 2-13.0-00.0-00.01 . 01.2.06.05 . 5.1	**BELANJA OPERASI**	55.400.000,00	47.713.600,00	(7.686.400,00)	86,13	
2.13 . 2-13.0-00.0-00.01 . 01.2.06.05 . 5.1.1	Belanja Pegawai	9.440.000,00	9.440.000,00	0,00	100,00	
2.13 . 2-13.0-00.0-00.01 . 01.2.06.05 . 5.1.2	Belanja Barang dan Jasa	45.960.000,00	38.273.600,00	(7.686.400,00)	83,28	
2.13 . 2-13.0-00.0-00.01 . 01.2.06.09	*Penyelenggaraan Rapat Koordinasi dan Konsultasi SKPD*	250.511.000,00	247.729.577,00	(2.781.423,00)	98,89	
2.13 . 2-13.0-00.0-00.01 . 01.2.06.09 . 5.1	**BELANJA OPERASI**	250.511.000,00	247.729.577,00	(2.781.423,00)	98,89	
2.13 . 2-13.0-00.0-00.01 . 01.2.06.09 . 5.1.1	Belanja Pegawai	7.260.000,00	7.260.000,00	0,00	100,00	
2.13 . 2-13.0-00.0-00.01 . 01.2.06.09 . 5.1.2	Belanja Barang dan Jasa	243.251.000,00	240.469.577,00	(2.781.423,00)	98,86	
2.13 . 2-13.0-00.0-00.01 . 01.2.06.10	*Penatausahaan Arsip Dinamis pada SKPD*	70.508.000,00	70.361.010,00	(146.990,00)	99,79	
2.13 . 2-13.0-00.0-00.01 . 01.2.06.10 . 5.1	**BELANJA OPERASI**	50.023.000,00	49.924.800,00	(98.200,00)	99,80	
2.13 . 2-13.0-00.0-00.01 . 01.2.06.10 . 5.1.1	Belanja Pegawai	8.100.000,00	8.100.000,00	0,00	100,00	
2.13 . 2-13.0-00.0-00.01 . 01.2.06.10 . 5.1.2	Belanja Barang dan Jasa	41.923.000,00	41.824.800,00	(98.200,00)	99,77	
2.13 . 2-13.0-00.0-00.01 . 01.2.06.10 . 5.2	**BELANJA MODAL**	20.485.000,00	20.436.210,00	(48.790,00)	99,76	
2.13 . 2-13.0-00.0-00.01 . 01.2.06.10 . 5.2.2	Belanja Modal Peralatan dan Mesin	20.485.000,00	20.436.210,00	(48.790,00)	99,76	
2.13 . 2-13.0-00.0-00.01 . 01.2.06.11	*Dukungan Pelaksanaan Sistem Pemerintahan Berbasis Elektronik pada SKPD*	0,00	0,00	0,00	0,00	
2.13 . 2-13.0-00.0-00.01 . 01.2.06.11 . 5.1	**BELANJA OPERASI**	0,00	0,00	0,00	0,00	
2.13 . 2-13.0-00.0-00.01 . 01.2.06.11 . 5.1.1	Belanja Pegawai	0,00	0,00	0,00	0,00	
2.13 . 2-13.0-00.0-00.01 . 01.2.06.11 . 5.1.2	Belanja Barang dan Jasa	0,00	0,00	0,00	0,00	
2.13 . 2-13.0-00.0-00.01 . 01.2.07	***Pengadaan Barang Milik Daerah Penunjang Urusan Pemerintah Daerah***	283.088.600,00	280.354.310,00	(2.734.290,00)	99,03	
2.13 . 2-13.0-00.0-00.01 . 01.2.07.06	*Pengadaan Peralatan dan Mesin Lainnya*	283.088.600,00	280.354.310,00	(2.734.290,00)	99,03	
2.13 . 2-13.0-00.0-00.01 . 01.2.07.06 . 5.1	**BELANJA OPERASI**	12.598.008,00	11.180.000,00	(1.418.008,00)	88,74	

Printed By SimDa

KODE REKENING	URAIAN	JUMLAH (Rp)		BERTAMBAH / (BERKURANG)		DASAR HUKUM
		ANGGARAN SETELAH PERUBAHAN	REALISASI	(Rp)	(%)	
1	2	3	4	5 = 4 - 3	6	7
2.13 . 2-13.0-00.0-00.01 . 01.2.07.06 . 5.1.1	Belanja Pegawai	11.180.000,00	11.180.000,00	0,00	100,00	
2.13 . 2-13.0-00.0-00.01 . 01.2.07.06 . 5.1.2	Belanja Barang dan Jasa	1.418.008,00	0,00	(1.418.008,00)	0,00	
2.13 . 2-13.0-00.0-00.01 . 01.2.07.06 . 5.2	**BELANJA MODAL**	270.490.592,00	269.174.310,00	(1.316.282,00)	99,51	
2.13 . 2-13.0-00.0-00.01 . 01.2.07.06 . 5.2.2	Belanja Modal Peralatan dan Mesin	270.490.592,00	269.174.310,00	(1.316.282,00)	99,51	
2.13 . 2-13.0-00.0-00.01 . 01.2.08	***Penyediaan Jasa Penunjang Urusan Pemerintahan Daerah***	1.176.148.628,00	1.145.656.831,00	(30.491.797,00)	97,41	
2.13 . 2-13.0-00.0-00.01 . 01.2.08.01	*Penyediaan Jasa Surat Menyurat*	7.403.000,00	7.400.000,00	(3.000,00)	99,96	
2.13 . 2-13.0-00.0-00.01 . 01.2.08.01 . 5.1	**BELANJA OPERASI**	7.403.000,00	7.400.000,00	(3.000,00)	99,96	
2.13 . 2-13.0-00.0-00.01 . 01.2.08.01 . 5.1.2	Belanja Barang dan Jasa	7.403.000,00	7.400.000,00	(3.000,00)	99,96	
2.13 . 2-13.0-00.0-00.01 . 01.2.08.02	*Penyediaan Jasa Komunikasi, Sumber Daya Air dan Listrik*	183.720.000,00	178.100.000,00	(5.620.000,00)	96,94	
2.13 . 2-13.0-00.0-00.01 . 01.2.08.02 . 5.1	**BELANJA OPERASI**	183.720.000,00	178.100.000,00	(5.620.000,00)	96,94	
2.13 . 2-13.0-00.0-00.01 . 01.2.08.02 . 5.1.1	Belanja Pegawai	14.520.000,00	14.520.000,00	0,00	100,00	
2.13 . 2-13.0-00.0-00.01 . 01.2.08.02 . 5.1.2	Belanja Barang dan Jasa	169.200.000,00	163.580.000,00	(5.620.000,00)	96,68	
2.13 . 2-13.0-00.0-00.01 . 01.2.08.03	*Penyediaan Jasa Peralatan dan Perlengkapan Kantor*	89.124.900,00	68.415.023,00	(20.709.877,00)	76,76	
2.13 . 2-13.0-00.0-00.01 . 01.2.08.03 . 5.1	**BELANJA OPERASI**	89.124.900,00	68.415.023,00	(20.709.877,00)	76,76	
2.13 . 2-13.0-00.0-00.01 . 01.2.08.03 . 5.1.1	Belanja Pegawai	8.100.000,00	8.100.000,00	0,00	100,00	
2.13 . 2-13.0-00.0-00.01 . 01.2.08.03 . 5.1.2	Belanja Barang dan Jasa	81.024.900,00	60.315.023,00	(20.709.877,00)	74,44	
2.13 . 2-13.0-00.0-00.01 . 01.2.08.04	*Penyediaan Jasa Pelayanan Umum Kantor*	895.900.728,00	891.741.808,00	(4.158.920,00)	99,54	
2.13 . 2-13.0-00.0-00.01 . 01.2.08.04 . 5.1	**BELANJA OPERASI**	895.900.728,00	891.741.808,00	(4.158.920,00)	99,54	
2.13 . 2-13.0-00.0-00.01 . 01.2.08.04 . 5.1.1	Belanja Pegawai	9.660.000,00	9.660.000,00	0,00	100,00	
2.13 . 2-13.0-00.0-00.01 . 01.2.08.04 . 5.1.2	Belanja Barang dan Jasa	886.240.728,00	882.081.808,00	(4.158.920,00)	99,53	
2.13 . 2-13.0-00.0-00.01 . 01.2.09	***Pemeliharaan Barang Milik Daerah Penunjang Urusan Pemerintahan Daerah***	454.640.000,00	360.742.149,00	(93.897.851,00)	79,35	
2.13 . 2-13.0-00.0-00.01 . 01.2.09.01	*Penyediaan Jasa Pemeliharaan, Biaya Pemeliharaan, dan Pajak Kendaraan Perorangan Dinas atau Kendaraan Dinas Jabatan*	102.760.000,00	81.550.294,00	(21.209.706,00)	79,36	
2.13 . 2-13.0-00.0-00.01 . 01.2.09.01 . 5.1	**BELANJA OPERASI**	102.760.000,00	81.550.294,00	(21.209.706,00)	79,36	
2.13 . 2-13.0-00.0-00.01 . 01.2.09.01 . 5.1.1	Belanja Pegawai	6.740.000,00	6.740.000,00	0,00	100,00	
2.13 . 2-13.0-00.0-00.01 . 01.2.09.01 . 5.1.2	Belanja Barang dan Jasa	96.020.000,00	74.810.294,00	(21.209.706,00)	77,91	
2.13 . 2-13.0-00.0-00.01 . 01.2.09.06	*Pemeliharaan Peralatan dan Mesin Lainnya*	43.940.000,00	43.322.420,00	(617.580,00)	98,59	
2.13 . 2-13.0-00.0-00.01 . 01.2.09.06 . 5.1	**BELANJA OPERASI**	43.940.000,00	43.322.420,00	(617.580,00)	98,59	
2.13 . 2-13.0-00.0-00.01 . 01.2.09.06 . 5.1.1	Belanja Pegawai	7.420.000,00	7.420.000,00	0,00	100,00	
2.13 . 2-13.0-00.0-00.01 . 01.2.09.06 . 5.1.2	Belanja Barang dan Jasa	36.520.000,00	35.902.420,00	(617.580,00)	98,31	
2.13 . 2-13.0-00.0-00.01 . 01.2.09.09	*Pemeliharaan/Rehabilitasi Gedung Kantor dan Bangunan Lainnya*	307.940.000,00	235.869.435,00	(72.070.565,00)	76,60	

Printed By SimDa

KODE REKENING	URAIAN	JUMLAH (Rp)		BERTAMBAH / (BERKURANG)		DASAR HUKUM
		ANGGARAN SETELAH PERUBAHAN	REALISASI	(Rp)	(%)	
1	2	3	4	5 = 4 - 3	6	7
2.13 . 2-13.0-00.0-00.01 . 01.2.09.09 . 5.1	**BELANJA OPERASI**	307.940.000,00	235.869.435,00	(72.070.565,00)	76,60	
2.13 . 2-13.0-00.0-00.01 . 01.2.09.09 . 5.1.1	Belanja Pegawai	10.500.000,00	10.500.000,00	0,00	100,00	
2.13 . 2-13.0-00.0-00.01 . 01.2.09.09 . 5.1.2	Belanja Barang dan Jasa	297.440.000,00	225.369.435,00	(72.070.565,00)	75,77	
2.13 . 2-13.0-00.0-00.01 . 02	**Program Penataan Desa**	429.900.000,00	265.576.400,00	(164.323.600,00)	61,78	
2.13 . 2-13.0-00.0-00.01 . 02.2.01	***Penyelenggaraan Penataan Desa***	429.900.000,00	265.576.400,00	(164.323.600,00)	61,78	
2.13 . 2-13.0-00.0-00.01 . 02.2.01.01	*Pembentukan, Penghapusan, Penggabungan, dan Perubahan Status Desa*	100.000.000,00	69.210.600,00	(30.789.400,00)	69,21	
2.13 . 2-13.0-00.0-00.01 . 02.2.01.01 . 5.1	**BELANJA OPERASI**	100.000.000,00	69.210.600,00	(30.789.400,00)	69,21	
2.13 . 2-13.0-00.0-00.01 . 02.2.01.01 . 5.1.1	Belanja Pegawai	6.060.000,00	6.060.000,00	0,00	100,00	
2.13 . 2-13.0-00.0-00.01 . 02.2.01.01 . 5.1.2	Belanja Barang dan Jasa	93.940.000,00	63.150.600,00	(30.789.400,00)	67,22	
2.13 . 2-13.0-00.0-00.01 . 02.2.01.03	*Fasilitasi Penataan Kewenangan Desa*	79.900.000,00	52.987.800,00	(26.912.200,00)	66,32	
2.13 . 2-13.0-00.0-00.01 . 02.2.01.03 . 5.1	**BELANJA OPERASI**	79.900.000,00	52.987.800,00	(26.912.200,00)	66,32	
2.13 . 2-13.0-00.0-00.01 . 02.2.01.03 . 5.1.1	Belanja Pegawai	6.060.000,00	6.060.000,00	0,00	100,00	
2.13 . 2-13.0-00.0-00.01 . 02.2.01.03 . 5.1.2	Belanja Barang dan Jasa	73.840.000,00	46.927.800,00	(26.912.200,00)	63,55	
2.13 . 2-13.0-00.0-00.01 . 02.2.01.04	*Fasilitasi Penamaan dan Kode Desa*	50.000.000,00	16.608.000,00	(33.392.000,00)	33,22	
2.13 . 2-13.0-00.0-00.01 . 02.2.01.04 . 5.1	**BELANJA OPERASI**	50.000.000,00	16.608.000,00	(33.392.000,00)	33,22	
2.13 . 2-13.0-00.0-00.01 . 02.2.01.04 . 5.1.1	Belanja Pegawai	6.060.000,00	6.060.000,00	0,00	100,00	
2.13 . 2-13.0-00.0-00.01 . 02.2.01.04 . 5.1.2	Belanja Barang dan Jasa	43.940.000,00	10.548.000,00	(33.392.000,00)	24,01	
2.13 . 2-13.0-00.0-00.01 . 02.2.01.06	*Fasilitasi Sarana dan Prasarana Desa*	200.000.000,00	126.770.000,00	(73.230.000,00)	63,39	
2.13 . 2-13.0-00.0-00.01 . 02.2.01.06 . 5.1	**BELANJA OPERASI**	200.000.000,00	126.770.000,00	(73.230.000,00)	63,39	
2.13 . 2-13.0-00.0-00.01 . 02.2.01.06 . 5.1.1	Belanja Pegawai	7.260.000,00	6.660.000,00	(600.000,00)	91,74	
2.13 . 2-13.0-00.0-00.01 . 02.2.01.06 . 5.1.2	Belanja Barang dan Jasa	192.740.000,00	120.110.000,00	(72.630.000,00)	62,32	
2.13 . 2-13.0-00.0-00.01 . 03	**Program Peningkatan Kerjasama Desa**	350.000.000,00	256.234.000,00	(93.766.000,00)	73,21	
2.13 . 2-13.0-00.0-00.01 . 03.2.01	***Fasilitasi Kerja Sama Antar Desa***	350.000.000,00	256.234.000,00	(93.766.000,00)	73,21	
2.13 . 2-13.0-00.0-00.01 . 03.2.01.01	*Fasilitasi Kerja Sama antar Desa dalam Kabupaten/Kota*	100.000.000,00	62.997.000,00	(37.003.000,00)	63,00	
2.13 . 2-13.0-00.0-00.01 . 03.2.01.01 . 5.1	**BELANJA OPERASI**	100.000.000,00	62.997.000,00	(37.003.000,00)	63,00	
2.13 . 2-13.0-00.0-00.01 . 03.2.01.01 . 5.1.1	Belanja Pegawai	6.060.000,00	6.060.000,00	0,00	100,00	
2.13 . 2-13.0-00.0-00.01 . 03.2.01.01 . 5.1.2	Belanja Barang dan Jasa	93.940.000,00	56.937.000,00	(37.003.000,00)	60,61	
2.13 . 2-13.0-00.0-00.01 . 03.2.01.02	*Fasilitasi Kerja Sama Antar Desa dengan Pihak Ketiga dalam Kabupaten/Kota*	100.000.000,00	43.237.000,00	(56.763.000,00)	43,24	
2.13 . 2-13.0-00.0-00.01 . 03.2.01.02 . 5.1	**BELANJA OPERASI**	100.000.000,00	43.237.000,00	(56.763.000,00)	43,24	
2.13 . 2-13.0-00.0-00.01 . 03.2.01.02 . 5.1.1	Belanja Pegawai	6.060.000,00	6.060.000,00	0,00	100,00	
2.13 . 2-13.0-00.0-00.01 . 03.2.01.02 . 5.1.2	Belanja Barang dan Jasa	93.940.000,00	37.177.000,00	(56.763.000,00)	39,58	
2.13 . 2-13.0-00.0-00.01 . 03.2.01.03	*Fasilitasi Pembangunan Kawasan Perdesaan*	150.000.000,00	150.000.000,00	0,00	100,00	

Printed By SimDa

KODE REKENING	URAIAN	JUMLAH (Rp)		BERTAMBAH / (BERKURANG)		DASAR HUKUM
		ANGGARAN SETELAH PERUBAHAN	REALISASI	(Rp)	(%)	
1	2	3	4	5 = 4 - 3	6	7
2.13 . 2-13.0-00.0-00.01 . 03.2.01.03 . 5.1	**BELANJA OPERASI**	150.000.000,00	150.000.000,00	0,00	100,00	
2.13 . 2-13.0-00.0-00.01 . 03.2.01.03 . 5.1.1	Belanja Pegawai	6.060.000,00	6.060.000,00	0,00	100,00	
2.13 . 2-13.0-00.0-00.01 . 03.2.01.03 . 5.1.2	Belanja Barang dan Jasa	143.940.000,00	143.940.000,00	0,00	100,00	
2.13 . 2-13.0-00.0-00.01 . 04	**Program Administrasi Pemerintahan Desa**	13.600.746.881,00	11.551.469.846,00	(2.049.277.035,00)	84,93	
2.13 . 2-13.0-00.0-00.01 . 04.2.01	***Pembinaan dan Pengawasan Penyelenggaraan Administrasi Pemerintahan Desa***	13.600.746.881,00	11.551.469.846,00	(2.049.277.035,00)	84,93	
2.13 . 2-13.0-00.0-00.01 . 04.2.01.01	*Fasilitasi Penyelenggaraan Administrasi Pemerintahan Desa*	100.000.000,00	52.084.000,00	(47.916.000,00)	52,08	
2.13 . 2-13.0-00.0-00.01 . 04.2.01.01 . 5.1	**BELANJA OPERASI**	100.000.000,00	52.084.000,00	(47.916.000,00)	52,08	
2.13 . 2-13.0-00.0-00.01 . 04.2.01.01 . 5.1.1	Belanja Pegawai	6.666.000,00	6.060.000,00	(606.000,00)	90,91	
2.13 . 2-13.0-00.0-00.01 . 04.2.01.01 . 5.1.2	Belanja Barang dan Jasa	93.334.000,00	46.024.000,00	(47.310.000,00)	49,31	
2.13 . 2-13.0-00.0-00.01 . 04.2.01.02	*Fasilitasi Penyusunan Produk Hukum Desa*	100.000.000,00	78.059.600,00	(21.940.400,00)	78,06	
2.13 . 2-13.0-00.0-00.01 . 04.2.01.02 . 5.1	**BELANJA OPERASI**	100.000.000,00	78.059.600,00	(21.940.400,00)	78,06	
2.13 . 2-13.0-00.0-00.01 . 04.2.01.02 . 5.1.1	Belanja Pegawai	12.120.000,00	6.060.000,00	(6.060.000,00)	50,00	
2.13 . 2-13.0-00.0-00.01 . 04.2.01.02 . 5.1.2	Belanja Barang dan Jasa	87.880.000,00	71.999.600,00	(15.880.400,00)	81,93	
2.13 . 2-13.0-00.0-00.01 . 04.2.01.03	*Fasilitasi Penyusunan Perencanaan Pembangunan Desa*	100.000.000,00	82.450.000,00	(17.550.000,00)	82,45	
2.13 . 2-13.0-00.0-00.01 . 04.2.01.03 . 5.1	**BELANJA OPERASI**	100.000.000,00	82.450.000,00	(17.550.000,00)	82,45	
2.13 . 2-13.0-00.0-00.01 . 04.2.01.03 . 5.1.1	Belanja Pegawai	7.260.000,00	6.060.000,00	(1.200.000,00)	83,47	
2.13 . 2-13.0-00.0-00.01 . 04.2.01.03 . 5.1.2	Belanja Barang dan Jasa	92.740.000,00	76.390.000,00	(16.350.000,00)	82,37	
2.13 . 2-13.0-00.0-00.01 . 04.2.01.04	*Fasilitasi Pengelolaan Keuangan Desa*	136.000.000,00	122.228.800,00	(13.771.200,00)	89,87	
2.13 . 2-13.0-00.0-00.01 . 04.2.01.04 . 5.1	**BELANJA OPERASI**	136.000.000,00	122.228.800,00	(13.771.200,00)	89,87	
2.13 . 2-13.0-00.0-00.01 . 04.2.01.04 . 5.1.1	Belanja Pegawai	6.060.000,00	6.060.000,00	0,00	100,00	
2.13 . 2-13.0-00.0-00.01 . 04.2.01.04 . 5.1.2	Belanja Barang dan Jasa	129.940.000,00	116.168.800,00	(13.771.200,00)	89,40	
2.13 . 2-13.0-00.0-00.01 . 04.2.01.05	*Pembinaan Peningkatan Kapasitas Aparatur Pemerintah Desa*	5.087.273.428,00	4.004.475.022,00	(1.082.798.406,00)	78,72	
2.13 . 2-13.0-00.0-00.01 . 04.2.01.05 . 5.1	**BELANJA OPERASI**	5.075.638.428,00	3.992.875.522,00	(1.082.762.906,00)	78,67	
2.13 . 2-13.0-00.0-00.01 . 04.2.01.05 . 5.1.1	Belanja Pegawai	32.600.000,00	24.000.000,00	(8.600.000,00)	73,62	
2.13 . 2-13.0-00.0-00.01 . 04.2.01.05 . 5.1.2	Belanja Barang dan Jasa	5.043.038.428,00	3.968.875.522,00	(1.074.162.906,00)	78,70	
2.13 . 2-13.0-00.0-00.01 . 04.2.01.05 . 5.2	**BELANJA MODAL**	11.635.000,00	11.599.500,00	(35.500,00)	99,69	
2.13 . 2-13.0-00.0-00.01 . 04.2.01.05 . 5.2.2	Belanja Modal Peralatan dan Mesin	11.635.000,00	11.599.500,00	(35.500,00)	99,69	
2.13 . 2-13.0-00.0-00.01 . 04.2.01.07	*Evaluasi dan Pengawasan Peraturan Desa*	100.000.000,00	44.060.400,00	(55.939.600,00)	44,06	
2.13 . 2-13.0-00.0-00.01 . 04.2.01.07 . 5.1	**BELANJA OPERASI**	100.000.000,00	44.060.400,00	(55.939.600,00)	44,06	
2.13 . 2-13.0-00.0-00.01 . 04.2.01.07 . 5.1.1	Belanja Pegawai	6.060.000,00	6.060.000,00	0,00	100,00	

Printed By SimDa

KODE REKENING	URAIAN	JUMLAH (Rp)		BERTAMBAH / (BERKURANG)		DASAR HUKUM
		ANGGARAN SETELAH PERUBAHAN	REALISASI	(Rp)	(%)	
1	2	3	4	5 = 4 - 3	6	7
2.13 . 2-13.0-00.0-00.01 . 04.2.01.07 . 5.1.2	Belanja Barang dan Jasa	93.940.000,00	38.000.400,00	(55.939.600,00)	40,45	
2.13 . 2-13.0-00.0-00.01 . 04.2.01.08	*Pembinaan dan Pemberdayaan BUM Desa dan Lembaga Kerja sama antar Desa*	175.000.000,00	169.186.500,00	(5.813.500,00)	96,68	
2.13 . 2-13.0-00.0-00.01 . 04.2.01.08 . 5.1	**BELANJA OPERASI**	175.000.000,00	169.186.500,00	(5.813.500,00)	96,68	
2.13 . 2-13.0-00.0-00.01 . 04.2.01.08 . 5.1.1	Belanja Pegawai	6.060.000,00	6.060.000,00	0,00	100,00	
2.13 . 2-13.0-00.0-00.01 . 04.2.01.08 . 5.1.2	Belanja Barang dan Jasa	168.940.000,00	163.126.500,00	(5.813.500,00)	96,56	
2.13 . 2-13.0-00.0-00.01 . 04.2.01.09	*Penyelenggaraan Pemilihan, Pengangkatan dan Pemberhentian Kepala Desa*	3.852.927.000,00	3.520.662.416,00	(332.264.584,00)	91,38	
2.13 . 2-13.0-00.0-00.01 . 04.2.01.09 . 5.1	**BELANJA OPERASI**	3.852.927.000,00	3.520.662.416,00	(332.264.584,00)	91,38	
2.13 . 2-13.0-00.0-00.01 . 04.2.01.09 . 5.1.1	Belanja Pegawai	29.550.000,00	13.260.000,00	(16.290.000,00)	44,87	
2.13 . 2-13.0-00.0-00.01 . 04.2.01.09 . 5.1.2	Belanja Barang dan Jasa	2.191.911.000,00	1.925.904.416,00	(266.006.584,00)	87,86	
2.13 . 2-13.0-00.0-00.01 . 04.2.01.09 . 5.1.5	Belanja Hibah	1.631.466.000,00	1.581.498.000,00	(49.968.000,00)	96,94	
2.13 . 2-13.0-00.0-00.01 . 04.2.01.10	*Fasilitasi Pengangkatan dan Pemberhentian Perangkat Desa*	90.000.000,00	74.767.000,00	(15.233.000,00)	83,07	
2.13 . 2-13.0-00.0-00.01 . 04.2.01.10 . 5.1	**BELANJA OPERASI**	90.000.000,00	74.767.000,00	(15.233.000,00)	83,07	
2.13 . 2-13.0-00.0-00.01 . 04.2.01.10 . 5.1.1	Belanja Pegawai	6.060.000,00	6.060.000,00	0,00	100,00	
2.13 . 2-13.0-00.0-00.01 . 04.2.01.10 . 5.1.2	Belanja Barang dan Jasa	83.940.000,00	68.707.000,00	(15.233.000,00)	81,85	
2.13 . 2-13.0-00.0-00.01 . 04.2.01.11	*Fasilitasi Penyusunan Profil Desa*	80.000.000,00	62.806.000,00	(17.194.000,00)	78,51	
2.13 . 2-13.0-00.0-00.01 . 04.2.01.11 . 5.1	**BELANJA OPERASI**	80.000.000,00	62.806.000,00	(17.194.000,00)	78,51	
2.13 . 2-13.0-00.0-00.01 . 04.2.01.11 . 5.1.1	Belanja Pegawai	6.666.000,00	6.060.000,00	(606.000,00)	90,91	
2.13 . 2-13.0-00.0-00.01 . 04.2.01.11 . 5.1.2	Belanja Barang dan Jasa	73.334.000,00	56.746.000,00	(16.588.000,00)	77,38	
2.13 . 2-13.0-00.0-00.01 . 04.2.01.12	*Fasilitasi Manajemen Pemerintahan Desa*	3.073.334.000,00	2.769.768.908,00	(303.565.092,00)	90,12	
2.13 . 2-13.0-00.0-00.01 . 04.2.01.12 . 5.1	**BELANJA OPERASI**	3.031.967.000,00	2.731.368.907,00	(300.598.093,00)	90,09	
2.13 . 2-13.0-00.0-00.01 . 04.2.01.12 . 5.1.1	Belanja Pegawai	24.150.000,00	20.070.000,00	(4.080.000,00)	83,11	
2.13 . 2-13.0-00.0-00.01 . 04.2.01.12 . 5.1.2	Belanja Barang dan Jasa	3.007.817.000,00	2.711.298.907,00	(296.518.093,00)	90,14	
2.13 . 2-13.0-00.0-00.01 . 04.2.01.12 . 5.2	**BELANJA MODAL**	41.367.000,00	38.400.001,00	(2.966.999,00)	92,83	
2.13 . 2-13.0-00.0-00.01 . 04.2.01.12 . 5.2.2	Belanja Modal Peralatan dan Mesin	41.367.000,00	38.400.001,00	(2.966.999,00)	92,83	
2.13 . 2-13.0-00.0-00.01 . 04.2.01.13	*Fasilitasi Pengelolaan Aset Desa*	80.000.000,00	79.351.600,00	(648.400,00)	99,19	
2.13 . 2-13.0-00.0-00.01 . 04.2.01.13 . 5.1	**BELANJA OPERASI**	80.000.000,00	79.351.600,00	(648.400,00)	99,19	
2.13 . 2-13.0-00.0-00.01 . 04.2.01.13 . 5.1.1	Belanja Pegawai	6.060.000,00	6.060.000,00	0,00	100,00	
2.13 . 2-13.0-00.0-00.01 . 04.2.01.13 . 5.1.2	Belanja Barang dan Jasa	73.940.000,00	73.291.600,00	(648.400,00)	99,12	
2.13 . 2-13.0-00.0-00.01 . 04.2.01.14	*Pembinaan Peningkatan Kapasitas Anggota BPD*	323.012.453,00	307.641.000,00	(15.371.453,00)	95,24	
2.13 . 2-13.0-00.0-00.01 . 04.2.01.14 . 5.1	**BELANJA OPERASI**	323.012.453,00	307.641.000,00	(15.371.453,00)	95,24	

Printed By SimDa

KODE REKENING	URAIAN	JUMLAH (Rp)		BERTAMBAH / (BERKURANG)		DASAR HUKUM
		ANGGARAN SETELAH PERUBAHAN	REALISASI	(Rp)	(%)	
1	2	3	4	5 = 4 - 3	6	7
2.13 . 2-13.0-00.0-00.01 . 04.2.01.14 . 5.1.1	Belanja Pegawai	12.090.000,00	10.890.000,00	(1.200.000,00)	90,07	
2.13 . 2-13.0-00.0-00.01 . 04.2.01.14 . 5.1.2	Belanja Barang dan Jasa	310.922.453,00	296.751.000,00	(14.171.453,00)	95,44	
2.13 . 2-13.0-00.0-00.01 . 04.2.01.15	*Fasilitasi Penetapan dan Penegasan Batas Desa*	63.200.000,00	26.564.800,00	(36.635.200,00)	42,03	
2.13 . 2-13.0-00.0-00.01 . 04.2.01.15 . 5.1	**BELANJA OPERASI**	63.200.000,00	26.564.800,00	(36.635.200,00)	42,03	
2.13 . 2-13.0-00.0-00.01 . 04.2.01.15 . 5.1.1	Belanja Pegawai	6.060.000,00	6.060.000,00	0,00	100,00	
2.13 . 2-13.0-00.0-00.01 . 04.2.01.15 . 5.1.2	Belanja Barang dan Jasa	57.140.000,00	20.504.800,00	(36.635.200,00)	35,89	
2.13 . 2-13.0-00.0-00.01 . 04.2.01.16	*Fasilitasi Pembinaan Laporan Kepala Desa*	80.000.000,00	63.150.000,00	(16.850.000,00)	78,94	
2.13 . 2-13.0-00.0-00.01 . 04.2.01.16 . 5.1	**BELANJA OPERASI**	80.000.000,00	63.150.000,00	(16.850.000,00)	78,94	
2.13 . 2-13.0-00.0-00.01 . 04.2.01.16 . 5.1.1	Belanja Pegawai	6.060.000,00	6.060.000,00	0,00	100,00	
2.13 . 2-13.0-00.0-00.01 . 04.2.01.16 . 5.1.2	Belanja Barang dan Jasa	73.940.000,00	57.090.000,00	(16.850.000,00)	77,21	
2.13 . 2-13.0-00.0-00.01 . 04.2.01.17	*Pelaksanaan Penugasan Urusan/Kewenangan Kabupaten/Kota yang Dilaksanakan oleh Desa*	80.000.000,00	27.934.000,00	(52.066.000,00)	34,92	
2.13 . 2-13.0-00.0-00.01 . 04.2.01.17 . 5.1	**BELANJA OPERASI**	80.000.000,00	27.934.000,00	(52.066.000,00)	34,92	
2.13 . 2-13.0-00.0-00.01 . 04.2.01.17 . 5.1.1	Belanja Pegawai	6.060.000,00	6.060.000,00	0,00	100,00	
2.13 . 2-13.0-00.0-00.01 . 04.2.01.17 . 5.1.2	Belanja Barang dan Jasa	73.940.000,00	21.874.000,00	(52.066.000,00)	29,58	
2.13 . 2-13.0-00.0-00.01 . 04.2.01.18	*Fasilitasi Evaluasi Perkembangan Desa serta Lomba Desa dan Kelurahan*	80.000.000,00	66.279.800,00	(13.720.200,00)	82,85	
2.13 . 2-13.0-00.0-00.01 . 04.2.01.18 . 5.1	**BELANJA OPERASI**	80.000.000,00	66.279.800,00	(13.720.200,00)	82,85	
2.13 . 2-13.0-00.0-00.01 . 04.2.01.18 . 5.1.1	Belanja Pegawai	6.060.000,00	6.060.000,00	0,00	100,00	
2.13 . 2-13.0-00.0-00.01 . 04.2.01.18 . 5.1.2	Belanja Barang dan Jasa	73.940.000,00	60.219.800,00	(13.720.200,00)	81,44	
2.13 . 2-13.0-00.0-00.01 . 05	**Program Pemberdayaan Lembaga Kemasyarakatan, Lembaga Adat Dan Masyarakat Hukum Adat**	3.470.109.800,00	3.151.409.368,00	(318.700.432,00)	90,82	
2.13 . 2-13.0-00.0-00.01 . 05.2.01	***Pemberdayaan Lembaga Kemasyarakatan yang Bergerak di Bidang Pemberdayaan Desa dan Lembaga Adat Tingkat Daerah Kabupaten/Kota serta Pemberdayaan Masyarakat Hukum Adat yang Masyarakat Pelakunya Hukum Adat yang Sama dalam Daerah Kabupaten/Kota***	3.470.109.800,00	3.151.409.368,00	(318.700.432,00)	90,82	
2.13 . 2-13.0-00.0-00.01 . 05.2.01.01	*Identifikasi dan Inventarisasi Masyarakat Hukum Adat*	100.000.000,00	90.901.036,00	(9.098.964,00)	90,90	
2.13 . 2-13.0-00.0-00.01 . 05.2.01.01 . 5.1	**BELANJA OPERASI**	100.000.000,00	90.901.036,00	(9.098.964,00)	90,90	
2.13 . 2-13.0-00.0-00.01 . 05.2.01.01 . 5.1.1	Belanja Pegawai	6.060.000,00	6.060.000,00	0,00	100,00	
2.13 . 2-13.0-00.0-00.01 . 05.2.01.01 . 5.1.2	Belanja Barang dan Jasa	93.940.000,00	84.841.036,00	(9.098.964,00)	90,31	
2.13 . 2-13.0-00.0-00.01 . 05.2.01.02	*Fasilitasi Penataan, Pemberdayaan dan Pendayagunaan Kelembagaan Lembaga Kemasyarakatan Desa/Kelurahan (RT, RW, PKK, Posyandu, LPM, dan Karang Taruna), Lembaga Adat Desa/Kelurahan dan Masyarakat Hukum Adat*	110.000.000,00	104.417.000,00	(5.583.000,00)	94,92	

Printed By SimDa

KODE REKENING	URAIAN	JUMLAH (Rp)		BERTAMBAH / (BERKURANG)		DASAR HUKUM
		ANGGARAN SETELAH PERUBAHAN	REALISASI	(Rp)	(%)	
1	2	3	4	5 = 4 - 3	6	7
2.13 . 2-13.0-00.0-00.01 . 05.2.01.02 . 5.1	**BELANJA OPERASI**	110.000.000,00	104.417.000,00	(5.583.000,00)	94,92	
2.13 . 2-13.0-00.0-00.01 . 05.2.01.02 . 5.1.1	Belanja Pegawai	10.970.000,00	10.970.000,00	0,00	100,00	
2.13 . 2-13.0-00.0-00.01 . 05.2.01.02 . 5.1.2	Belanja Barang dan Jasa	99.030.000,00	93.447.000,00	(5.583.000,00)	94,36	
2.13 . 2-13.0-00.0-00.01 . 05.2.01.03	*Peningkatan Kapasitas Kelembagaan Lembaga Kemasyarakatan Desa/Kelurahan (RT, RW, PKK, Posyandu, LPM, dan Karang Taruna), Lembaga Adat Desa/Kelurahan dan Masyarakat Hukum Adat*	543.478.400,00	474.086.500,00	(69.391.900,00)	87,23	
2.13 . 2-13.0-00.0-00.01 . 05.2.01.03 . 5.1	**BELANJA OPERASI**	543.478.400,00	474.086.500,00	(69.391.900,00)	87,23	
2.13 . 2-13.0-00.0-00.01 . 05.2.01.03 . 5.1.1	Belanja Pegawai	9.660.000,00	9.660.000,00	0,00	100,00	
2.13 . 2-13.0-00.0-00.01 . 05.2.01.03 . 5.1.2	Belanja Barang dan Jasa	533.818.400,00	464.426.500,00	(69.391.900,00)	87,00	
2.13 . 2-13.0-00.0-00.01 . 05.2.01.04	*Fasilitasi Penyediaan Sarana dan Prasarana Kelembagaan Lembaga Kemasyarakatan Desa/Kelurahan (RT, RW, PKK, Posyandu, LPM, dan Karang Taruna), Lembaga Adat Desa/Kelurahan dan Masyarakat Hukum Adat*	100.000.000,00	99.711.376,00	(288.624,00)	99,71	
2.13 . 2-13.0-00.0-00.01 . 05.2.01.04 . 5.1	**BELANJA OPERASI**	100.000.000,00	99.711.376,00	(288.624,00)	99,71	
2.13 . 2-13.0-00.0-00.01 . 05.2.01.04 . 5.1.1	Belanja Pegawai	6.060.000,00	6.060.000,00	0,00	100,00	
2.13 . 2-13.0-00.0-00.01 . 05.2.01.04 . 5.1.2	Belanja Barang dan Jasa	93.940.000,00	93.651.376,00	(288.624,00)	99,69	
2.13 . 2-13.0-00.0-00.01 . 05.2.01.05	*Fasilitasi Pengembangan Usaha Ekonomi Masyarakat dan Pemerintah Desa dalam Meningkatkan Pendapatan Asli Desa*	460.000.000,00	351.396.800,00	(108.603.200,00)	76,39	
2.13 . 2-13.0-00.0-00.01 . 05.2.01.05 . 5.1	**BELANJA OPERASI**	460.000.000,00	351.396.800,00	(108.603.200,00)	76,39	
2.13 . 2-13.0-00.0-00.01 . 05.2.01.05 . 5.1.1	Belanja Pegawai	14.450.000,00	14.450.000,00	0,00	100,00	
2.13 . 2-13.0-00.0-00.01 . 05.2.01.05 . 5.1.2	Belanja Barang dan Jasa	445.550.000,00	336.946.800,00	(108.603.200,00)	75,62	
2.13 . 2-13.0-00.0-00.01 . 05.2.01.06	*Fasilitasi Pemerintah Desa dalam Pemanfaatan Teknologi Tepat Guna*	594.152.400,00	539.622.154,00	(54.530.246,00)	90,82	
2.13 . 2-13.0-00.0-00.01 . 05.2.01.06 . 5.1	**BELANJA OPERASI**	594.152.400,00	539.622.154,00	(54.530.246,00)	90,82	
2.13 . 2-13.0-00.0-00.01 . 05.2.01.06 . 5.1.1	Belanja Pegawai	22.200.000,00	15.930.000,00	(6.270.000,00)	71,76	
2.13 . 2-13.0-00.0-00.01 . 05.2.01.06 . 5.1.2	Belanja Barang dan Jasa	571.952.400,00	523.692.154,00	(48.260.246,00)	91,56	
2.13 . 2-13.0-00.0-00.01 . 05.2.01.07	*Fasilitasi Bulan Bhakti Gotong Royong Masyarakat*	100.000.000,00	91.162.400,00	(8.837.600,00)	91,16	
2.13 . 2-13.0-00.0-00.01 . 05.2.01.07 . 5.1	**BELANJA OPERASI**	100.000.000,00	91.162.400,00	(8.837.600,00)	91,16	
2.13 . 2-13.0-00.0-00.01 . 05.2.01.07 . 5.1.1	Belanja Pegawai	6.060.000,00	6.060.000,00	0,00	100,00	
2.13 . 2-13.0-00.0-00.01 . 05.2.01.07 . 5.1.2	Belanja Barang dan Jasa	93.940.000,00	85.102.400,00	(8.837.600,00)	90,59	
2.13 . 2-13.0-00.0-00.01 . 05.2.01.08	*Fasilitasi Penyelenggaraan Ketentraman, Ketertiban dan Perlindungan Masyarakat Desa*	75.000.000,00	64.083.000,00	(10.917.000,00)	85,44	
2.13 . 2-13.0-00.0-00.01 . 05.2.01.08 . 5.1	**BELANJA OPERASI**	75.000.000,00	64.083.000,00	(10.917.000,00)	85,44	

Printed By SimDa

KODE REKENING	URAIAN	JUMLAH (Rp)		BERTAMBAH / (BERKURANG)		DASAR HUKUM
		ANGGARAN SETELAH PERUBAHAN	REALISASI	(Rp)	(%)	
1	2	3	4	5 = 4 - 3	6	7
2.13 . 2-13.0-00.0-00.01 . 05.2.01.08 . 5.1.1	Belanja Pegawai	6.060.000,00	6.060.000,00	0,00	100,00	
2.13 . 2-13.0-00.0-00.01 . 05.2.01.08 . 5.1.2	Belanja Barang dan Jasa	68.940.000,00	58.023.000,00	(10.917.000,00)	84,16	
2.13 . 2-13.0-00.0-00.01 . 05.2.01.09	*Fasilitasi Tim Penggerak PKK dalam Penyelenggaraan Gerakan Pemberdayaan Masyarakat dan Kesejahteraan Keluarga*	1.387.479.000,00	1.336.029.102,00	(51.449.898,00)	96,29	
2.13 . 2-13.0-00.0-00.01 . 05.2.01.09 . 5.1	**BELANJA OPERASI**	1.387.479.000,00	1.336.029.102,00	(51.449.898,00)	96,29	
2.13 . 2-13.0-00.0-00.01 . 05.2.01.09 . 5.1.1	Belanja Pegawai	19.230.000,00	13.500.000,00	(5.730.000,00)	70,20	
2.13 . 2-13.0-00.0-00.01 . 05.2.01.09 . 5.1.2	Belanja Barang dan Jasa	1.368.249.000,00	1.322.529.102,00	(45.719.898,00)	96,66	
	SURPLUS / (DEFISIT)	(33.879.931.687,00)	(28.222.344.262,00)	5.657.587.425,00	83,30	

Printed By SimDa

Lampiran I.3 : Peraturan Daerah Kabupaten Kutai Kartanegara
Nomor 3 Tahun 2023
Tentang Pertanggungjawaban Pelaksanaan Anggaran
Pendapatan dan Belanja Daerah Tahun 2022

PEMERINTAH KABUPATEN KUTAI KARTANEGARA

RINCIAN APBD MENURUT URUSAN PEMERINTAHAN DAERAH, ORGANISASI, PROGRAM, KEGIATAN, SUB KEGIATAN, KELOMPOK, DAN JENIS PENDAPATAN, BELANJA DAN PEMBIAYAAN

TAHUN ANGGARAN 2022

Urusan Pemerintahan : 2.14 URUSAN PEMERINTAHAN WAJIB YANG TIDAK BERKAITAN DENGAN PELAYANAN DASAR Pengendalian Penduduk dan Keluarga Berencana
Organisasi : 2.14 . 2-14.0-00.0-00.01 Dinas Pengendalian Penduduk dan Keluarga Berencana

KODE REKENING	URAIAN	JUMLAH (Rp)		BERTAMBAH / (BERKURANG)		DASAR HUKUM
		ANGGARAN SETELAH PERUBAHAN	REALISASI	(Rp)	(%)	
1	2	3	4	5 = 4 - 3	6	7
2.14 . 2-14.0-00.0-00.01 . 01.2.01.01 . 5	**BELANJA DAERAH**	21.214.878.966,00	16.829.958.199,00	(4.384.920.767,00)	79,33	
2.14 . 2-14.0-00.0-00.01 . 01	**Program Penunjang Urusan Pemerintahan Daerah Kabupaten/Kota**	10.863.756.966,00	9.888.687.465,00	(975.069.501,00)	91,02	
2.14 . 2-14.0-00.0-00.01 . 01.2.01	***Perencanaan, Penganggaran, dan Evaluasi Kinerja Perangkat Daerah***	281.684.000,00	235.944.850,00	(45.739.150,00)	83,76	
2.14 . 2-14.0-00.0-00.01 . 01.2.01.01	*Penyusunan Dokumen Perencanaan Perangkat Daerah*	138.468.000,00	122.888.500,00	(15.579.500,00)	88,75	
2.14 . 2-14.0-00.0-00.01 . 01.2.01.01 . 5.1	**BELANJA OPERASI**	138.468.000,00	122.888.500,00	(15.579.500,00)	88,75	
2.14 . 2-14.0-00.0-00.01 . 01.2.01.01 . 5.1.1	Belanja Pegawai	38.280.000,00	38.280.000,00	0,00	100,00	
2.14 . 2-14.0-00.0-00.01 . 01.2.01.01 . 5.1.2	Belanja Barang dan Jasa	100.188.000,00	84.608.500,00	(15.579.500,00)	84,45	
2.14 . 2-14.0-00.0-00.01 . 01.2.01.02	*Koordinasi dan Penyusunan Dokumen RKA-SKPD*	35.880.000,00	32.659.000,00	(3.221.000,00)	91,02	
2.14 . 2-14.0-00.0-00.01 . 01.2.01.02 . 5.1	**BELANJA OPERASI**	35.880.000,00	32.659.000,00	(3.221.000,00)	91,02	
2.14 . 2-14.0-00.0-00.01 . 01.2.01.02 . 5.1.1	Belanja Pegawai	6.060.000,00	6.060.000,00	0,00	100,00	
2.14 . 2-14.0-00.0-00.01 . 01.2.01.02 . 5.1.2	Belanja Barang dan Jasa	29.820.000,00	26.599.000,00	(3.221.000,00)	89,20	
2.14 . 2-14.0-00.0-00.01 . 01.2.01.06	*Koordinasi dan Penyusunan Laporan Capaian Kinerja dan Ikhtisar Realisasi Kinerja SKPD*	25.360.000,00	17.799.800,00	(7.560.200,00)	70,19	
2.14 . 2-14.0-00.0-00.01 . 01.2.01.06 . 5.1	**BELANJA OPERASI**	25.360.000,00	17.799.800,00	(7.560.200,00)	70,19	
2.14 . 2-14.0-00.0-00.01 . 01.2.01.06 . 5.1.1	Belanja Pegawai	6.060.000,00	6.060.000,00	0,00	100,00	
2.14 . 2-14.0-00.0-00.01 . 01.2.01.06 . 5.1.2	Belanja Barang dan Jasa	19.300.000,00	11.739.800,00	(7.560.200,00)	60,83	
2.14 . 2-14.0-00.0-00.01 . 01.2.01.07	*Evaluasi Kinerja Perangkat Daerah*	81.976.000,00	62.597.550,00	(19.378.450,00)	76,36	
2.14 . 2-14.0-00.0-00.01 . 01.2.01.07 . 5.1	**BELANJA OPERASI**	81.976.000,00	62.597.550,00	(19.378.450,00)	76,36	
2.14 . 2-14.0-00.0-00.01 . 01.2.01.07 . 5.1.1	Belanja Pegawai	6.060.000,00	6.060.000,00	0,00	100,00	
2.14 . 2-14.0-00.0-00.01 . 01.2.01.07 . 5.1.2	Belanja Barang dan Jasa	75.916.000,00	56.537.550,00	(19.378.450,00)	74,47	
2.14 . 2-14.0-00.0-00.01 . 01.2.02	***Administrasi Keuangan Perangkat Daerah***	7.535.762.621,00	6.801.909.206,00	(733.853.415,00)	90,26	
2.14 . 2-14.0-00.0-00.01 . 01.2.02.01	*Penyediaan Gaji dan Tunjangan ASN*	7.132.835.621,00	6.406.384.006,00	(726.451.615,00)	89,82	

Printed By SimDa

KODE REKENING	URAIAN	JUMLAH (Rp)		BERTAMBAH / (BERKURANG)		DASAR HUKUM
		ANGGARAN SETELAH PERUBAHAN	REALISASI	(Rp)	(%)	
1	2	3	4	5 = 4 - 3	6	7
2.14 . 2-14.0-00.0-00.01 . 01.2.02.01 . 5.1	**BELANJA OPERASI**	7.132.835.621,00	6.406.384.006,00	(726.451.615,00)	89,82	
2.14 . 2-14.0-00.0-00.01 . 01.2.02.01 . 5.1.1	Belanja Pegawai	7.132.835.621,00	6.406.384.006,00	(726.451.615,00)	89,82	
2.14 . 2-14.0-00.0-00.01 . 01.2.02.03	*Pelaksanaan Penatausahaan dan Pengujian/Verifikasi Keuangan SKPD*	15.000.000,00	15.000.000,00	0,00	100,00	
2.14 . 2-14.0-00.0-00.01 . 01.2.02.03 . 5.1	**BELANJA OPERASI**	15.000.000,00	15.000.000,00	0,00	100,00	
2.14 . 2-14.0-00.0-00.01 . 01.2.02.03 . 5.1.1	Belanja Pegawai	3.030.000,00	3.030.000,00	0,00	100,00	
2.14 . 2-14.0-00.0-00.01 . 01.2.02.03 . 5.1.2	Belanja Barang dan Jasa	11.970.000,00	11.970.000,00	0,00	100,00	
2.14 . 2-14.0-00.0-00.01 . 01.2.02.05	*Koordinasi dan Penyusunan Laporan Keuangan Akhir Tahun SKPD*	31.342.000,00	28.948.200,00	(2.393.800,00)	92,36	
2.14 . 2-14.0-00.0-00.01 . 01.2.02.05 . 5.1	**BELANJA OPERASI**	31.342.000,00	28.948.200,00	(2.393.800,00)	92,36	
2.14 . 2-14.0-00.0-00.01 . 01.2.02.05 . 5.1.1	Belanja Pegawai	3.030.000,00	3.030.000,00	0,00	100,00	
2.14 . 2-14.0-00.0-00.01 . 01.2.02.05 . 5.1.2	Belanja Barang dan Jasa	28.312.000,00	25.918.200,00	(2.393.800,00)	91,54	
2.14 . 2-14.0-00.0-00.01 . 01.2.02.07	*Koordinasi dan Penyusunan Laporan Keuangan Bulanan/Triwulanan/Semesteran SKPD*	346.585.000,00	341.577.000,00	(5.008.000,00)	98,56	
2.14 . 2-14.0-00.0-00.01 . 01.2.02.07 . 5.1	**BELANJA OPERASI**	346.585.000,00	341.577.000,00	(5.008.000,00)	98,56	
2.14 . 2-14.0-00.0-00.01 . 01.2.02.07 . 5.1.1	Belanja Pegawai	206.310.000,00	205.530.000,00	(780.000,00)	99,62	
2.14 . 2-14.0-00.0-00.01 . 01.2.02.07 . 5.1.2	Belanja Barang dan Jasa	140.275.000,00	136.047.000,00	(4.228.000,00)	96,99	
2.14 . 2-14.0-00.0-00.01 . 01.2.02.08	*Penyusunan Pelaporan dan Analisis Prognosis Realisasi Anggaran*	10.000.000,00	10.000.000,00	0,00	100,00	
2.14 . 2-14.0-00.0-00.01 . 01.2.02.08 . 5.1	**BELANJA OPERASI**	10.000.000,00	10.000.000,00	0,00	100,00	
2.14 . 2-14.0-00.0-00.01 . 01.2.02.08 . 5.1.1	Belanja Pegawai	2.020.000,00	2.020.000,00	0,00	100,00	
2.14 . 2-14.0-00.0-00.01 . 01.2.02.08 . 5.1.2	Belanja Barang dan Jasa	7.980.000,00	7.980.000,00	0,00	100,00	
2.14 . 2-14.0-00.0-00.01 . 01.2.03	***Administrasi Barang Milik Daerah pada Perangkat Daerah***	104.570.000,00	103.080.000,00	(1.490.000,00)	98,58	
2.14 . 2-14.0-00.0-00.01 . 01.2.03.05	*Rekonsiliasi dan Penyusunan Laporan Barang Milik Daerah pada SKPD*	74.570.000,00	74.570.000,00	0,00	100,00	
2.14 . 2-14.0-00.0-00.01 . 01.2.03.05 . 5.1	**BELANJA OPERASI**	74.570.000,00	74.570.000,00	0,00	100,00	
2.14 . 2-14.0-00.0-00.01 . 01.2.03.05 . 5.1.1	Belanja Pegawai	68.400.000,00	68.400.000,00	0,00	100,00	
2.14 . 2-14.0-00.0-00.01 . 01.2.03.05 . 5.1.2	Belanja Barang dan Jasa	6.170.000,00	6.170.000,00	0,00	100,00	
2.14 . 2-14.0-00.0-00.01 . 01.2.03.06	*Penatausahaan Barang Milik Daerah pada SKPD*	30.000.000,00	28.510.000,00	(1.490.000,00)	95,03	
2.14 . 2-14.0-00.0-00.01 . 01.2.03.06 . 5.1	**BELANJA OPERASI**	30.000.000,00	28.510.000,00	(1.490.000,00)	95,03	
2.14 . 2-14.0-00.0-00.01 . 01.2.03.06 . 5.1.1	Belanja Pegawai	6.060.000,00	6.060.000,00	0,00	100,00	
2.14 . 2-14.0-00.0-00.01 . 01.2.03.06 . 5.1.2	Belanja Barang dan Jasa	23.940.000,00	22.450.000,00	(1.490.000,00)	93,78	
2.14 . 2-14.0-00.0-00.01 . 01.2.05	***Administrasi Kepegawaian Perangkat Daerah***	59.888.000,00	14.259.000,00	(45.629.000,00)	23,81	

Printed By SimDa

KODE REKENING	URAIAN	JUMLAH (Rp)		BERTAMBAH / (BERKURANG)		DASAR HUKUM
		ANGGARAN SETELAH PERUBAHAN	REALISASI	(Rp)	(%)	
1	2	3	4	5 = 4 - 3	6	7
2.14 . 2-14.0-00.0-00.01 . 01.2.05.11	*Bimbingan Teknis Implementasi Peraturan Perundang-Undangan*	59.888.000,00	14.259.000,00	(45.629.000,00)	23,81	
2.14 . 2-14.0-00.0-00.01 . 01.2.05.11 . 5.1	**BELANJA OPERASI**	59.888.000,00	14.259.000,00	(45.629.000,00)	23,81	
2.14 . 2-14.0-00.0-00.01 . 01.2.05.11 . 5.1.1	Belanja Pegawai	4.040.000,00	2.020.000,00	(2.020.000,00)	50,00	
2.14 . 2-14.0-00.0-00.01 . 01.2.05.11 . 5.1.2	Belanja Barang dan Jasa	55.848.000,00	12.239.000,00	(43.609.000,00)	21,91	
2.14 . 2-14.0-00.0-00.01 . 01.2.06	***Administrasi Umum Perangkat Daerah***	455.693.618,00	443.111.850,00	(12.581.768,00)	97,24	
2.14 . 2-14.0-00.0-00.01 . 01.2.06.02	*Penyediaan Peralatan dan Perlengkapan Kantor*	135.000.000,00	126.416.472,00	(8.583.528,00)	93,64	
2.14 . 2-14.0-00.0-00.01 . 01.2.06.02 . 5.1	**BELANJA OPERASI**	135.000.000,00	126.416.472,00	(8.583.528,00)	93,64	
2.14 . 2-14.0-00.0-00.01 . 01.2.06.02 . 5.1.1	Belanja Pegawai	4.720.000,00	4.720.000,00	0,00	100,00	
2.14 . 2-14.0-00.0-00.01 . 01.2.06.02 . 5.1.2	Belanja Barang dan Jasa	130.280.000,00	121.696.472,00	(8.583.528,00)	93,41	
2.14 . 2-14.0-00.0-00.01 . 01.2.06.04	*Penyediaan Bahan Logistik Kantor*	50.000.000,00	49.925.000,00	(75.000,00)	99,85	
2.14 . 2-14.0-00.0-00.01 . 01.2.06.04 . 5.1	**BELANJA OPERASI**	50.000.000,00	49.925.000,00	(75.000,00)	99,85	
2.14 . 2-14.0-00.0-00.01 . 01.2.06.04 . 5.1.1	Belanja Pegawai	3.030.000,00	3.030.000,00	0,00	100,00	
2.14 . 2-14.0-00.0-00.01 . 01.2.06.04 . 5.1.2	Belanja Barang dan Jasa	46.970.000,00	46.895.000,00	(75.000,00)	99,84	
2.14 . 2-14.0-00.0-00.01 . 01.2.06.05	*Penyediaan Barang Cetakan dan Penggandaan*	19.999.800,00	19.999.800,00	0,00	100,00	
2.14 . 2-14.0-00.0-00.01 . 01.2.06.05 . 5.1	**BELANJA OPERASI**	19.999.800,00	19.999.800,00	0,00	100,00	
2.14 . 2-14.0-00.0-00.01 . 01.2.06.05 . 5.1.1	Belanja Pegawai	3.030.000,00	3.030.000,00	0,00	100,00	
2.14 . 2-14.0-00.0-00.01 . 01.2.06.05 . 5.1.2	Belanja Barang dan Jasa	16.969.800,00	16.969.800,00	0,00	100,00	
2.14 . 2-14.0-00.0-00.01 . 01.2.06.09	*Penyelenggaraan Rapat Koordinasi dan Konsultasi SKPD*	209.200.818,00	208.729.578,00	(471.240,00)	99,77	
2.14 . 2-14.0-00.0-00.01 . 01.2.06.09 . 5.1	**BELANJA OPERASI**	209.200.818,00	208.729.578,00	(471.240,00)	99,77	
2.14 . 2-14.0-00.0-00.01 . 01.2.06.09 . 5.1.1	Belanja Pegawai	7.260.000,00	7.260.000,00	0,00	100,00	
2.14 . 2-14.0-00.0-00.01 . 01.2.06.09 . 5.1.2	Belanja Barang dan Jasa	201.940.818,00	201.469.578,00	(471.240,00)	99,77	
2.14 . 2-14.0-00.0-00.01 . 01.2.06.10	*Penatausahaan Arsip Dinamis pada SKPD*	41.493.000,00	38.041.000,00	(3.452.000,00)	91,68	
2.14 . 2-14.0-00.0-00.01 . 01.2.06.10 . 5.1	**BELANJA OPERASI**	41.493.000,00	38.041.000,00	(3.452.000,00)	91,68	
2.14 . 2-14.0-00.0-00.01 . 01.2.06.10 . 5.1.1	Belanja Pegawai	6.060.000,00	6.060.000,00	0,00	100,00	
2.14 . 2-14.0-00.0-00.01 . 01.2.06.10 . 5.1.2	Belanja Barang dan Jasa	35.433.000,00	31.981.000,00	(3.452.000,00)	90,26	
2.14 . 2-14.0-00.0-00.01 . 01.2.06.10 . 5.2	**BELANJA MODAL**	0,00	0,00	0,00	0,00	
2.14 . 2-14.0-00.0-00.01 . 01.2.06.10 . 5.2.2	Belanja Modal Peralatan dan Mesin	0,00	0,00	0,00	0,00	
2.14 . 2-14.0-00.0-00.01 . 01.2.07	***Pengadaan Barang Milik Daerah Penunjang Urusan Pemerintah Daerah***	385.545.900,00	377.232.490,00	(8.313.410,00)	97,84	
2.14 . 2-14.0-00.0-00.01 . 01.2.07.06	*Pengadaan Peralatan dan Mesin Lainnya*	75.000.000,00	69.526.820,00	(5.473.180,00)	92,70	
2.14 . 2-14.0-00.0-00.01 . 01.2.07.06 . 5.1	**BELANJA OPERASI**	8.101.000,00	8.101.000,00	0,00	100,00	
2.14 . 2-14.0-00.0-00.01 . 01.2.07.06 . 5.1.1	Belanja Pegawai	7.750.000,00	7.750.000,00	0,00	100,00	

Printed By SimDa

KODE REKENING	URAIAN	JUMLAH (Rp)		BERTAMBAH / (BERKURANG)		DASAR HUKUM
		ANGGARAN SETELAH PERUBAHAN	REALISASI	(Rp)	(%)	
1	2	3	4	5 = 4 - 3	6	7
2.14 . 2-14.0-00.0-00.01 . 01.2.07.06 . 5.1.2	Belanja Barang dan Jasa	351.000,00	351.000,00	0,00	100,00	
2.14 . 2-14.0-00.0-00.01 . 01.2.07.06 . 5.2	**BELANJA MODAL**	66.899.000,00	61.425.820,00	(5.473.180,00)	91,82	
2.14 . 2-14.0-00.0-00.01 . 01.2.07.06 . 5.2.2	Belanja Modal Peralatan dan Mesin	66.899.000,00	61.425.820,00	(5.473.180,00)	91,82	
2.14 . 2-14.0-00.0-00.01 . 01.2.07.10	*Pengadaan Sarana dan Prasarana Gedung Kantor atau Bangunan Lainnya*	200.000.000,00	198.907.020,00	(1.092.980,00)	99,45	
2.14 . 2-14.0-00.0-00.01 . 01.2.07.10 . 5.1	**BELANJA OPERASI**	33.209.960,00	32.849.960,00	(360.000,00)	98,92	
2.14 . 2-14.0-00.0-00.01 . 01.2.07.10 . 5.1.1	Belanja Pegawai	9.150.000,00	9.150.000,00	0,00	100,00	
2.14 . 2-14.0-00.0-00.01 . 01.2.07.10 . 5.1.2	Belanja Barang dan Jasa	24.059.960,00	23.699.960,00	(360.000,00)	98,50	
2.14 . 2-14.0-00.0-00.01 . 01.2.07.10 . 5.2	**BELANJA MODAL**	166.790.040,00	166.057.060,00	(732.980,00)	99,56	
2.14 . 2-14.0-00.0-00.01 . 01.2.07.10 . 5.2.3	Belanja Modal Gedung dan Bangunan	166.790.040,00	166.057.060,00	(732.980,00)	99,56	
2.14 . 2-14.0-00.0-00.01 . 01.2.07.11	*Pengadaan Sarana dan Prasarana Pendukung Gedung Kantor atau Bangunan Lainnya*	110.545.900,00	108.798.650,00	(1.747.250,00)	98,42	
2.14 . 2-14.0-00.0-00.01 . 01.2.07.11 . 5.1	**BELANJA OPERASI**	8.451.900,00	6.761.900,00	(1.690.000,00)	80,00	
2.14 . 2-14.0-00.0-00.01 . 01.2.07.11 . 5.1.1	Belanja Pegawai	7.750.000,00	6.060.000,00	(1.690.000,00)	78,19	
2.14 . 2-14.0-00.0-00.01 . 01.2.07.11 . 5.1.2	Belanja Barang dan Jasa	701.900,00	701.900,00	0,00	100,00	
2.14 . 2-14.0-00.0-00.01 . 01.2.07.11 . 5.2	**BELANJA MODAL**	102.094.000,00	102.036.750,00	(57.250,00)	99,94	
2.14 . 2-14.0-00.0-00.01 . 01.2.07.11 . 5.2.2	Belanja Modal Peralatan dan Mesin	102.094.000,00	102.036.750,00	(57.250,00)	99,94	
2.14 . 2-14.0-00.0-00.01 . 01.2.08	***Penyediaan Jasa Penunjang Urusan Pemerintahan Daerah***	1.758.983.348,00	1.657.554.706,00	(101.428.642,00)	94,23	
2.14 . 2-14.0-00.0-00.01 . 01.2.08.02	*Penyediaan Jasa Komunikasi, Sumber Daya Air dan Listrik*	156.091.040,00	137.049.514,00	(19.041.526,00)	87,80	
2.14 . 2-14.0-00.0-00.01 . 01.2.08.02 . 5.1	**BELANJA OPERASI**	156.091.040,00	137.049.514,00	(19.041.526,00)	87,80	
2.14 . 2-14.0-00.0-00.01 . 01.2.08.02 . 5.1.1	Belanja Pegawai	7.260.000,00	7.260.000,00	0,00	100,00	
2.14 . 2-14.0-00.0-00.01 . 01.2.08.02 . 5.1.2	Belanja Barang dan Jasa	148.831.040,00	129.789.514,00	(19.041.526,00)	87,21	
2.14 . 2-14.0-00.0-00.01 . 01.2.08.03	*Penyediaan Jasa Peralatan dan Perlengkapan Kantor*	50.000.000,00	50.000.000,00	0,00	100,00	
2.14 . 2-14.0-00.0-00.01 . 01.2.08.03 . 5.1	**BELANJA OPERASI**	50.000.000,00	50.000.000,00	0,00	100,00	
2.14 . 2-14.0-00.0-00.01 . 01.2.08.03 . 5.1.1	Belanja Pegawai	5.050.000,00	5.050.000,00	0,00	100,00	
2.14 . 2-14.0-00.0-00.01 . 01.2.08.03 . 5.1.2	Belanja Barang dan Jasa	44.950.000,00	44.950.000,00	0,00	100,00	
2.14 . 2-14.0-00.0-00.01 . 01.2.08.04	*Penyediaan Jasa Pelayanan Umum Kantor*	1.552.892.308,00	1.470.505.192,00	(82.387.116,00)	94,69	
2.14 . 2-14.0-00.0-00.01 . 01.2.08.04 . 5.1	**BELANJA OPERASI**	1.552.892.308,00	1.470.505.192,00	(82.387.116,00)	94,69	
2.14 . 2-14.0-00.0-00.01 . 01.2.08.04 . 5.1.1	Belanja Pegawai	11.460.000,00	11.460.000,00	0,00	100,00	
2.14 . 2-14.0-00.0-00.01 . 01.2.08.04 . 5.1.2	Belanja Barang dan Jasa	1.541.432.308,00	1.459.045.192,00	(82.387.116,00)	94,66	
2.14 . 2-14.0-00.0-00.01 . 01.2.09	***Pemeliharaan Barang Milik Daerah Penunjang Urusan Pemerintahan Daerah***	281.629.479,00	255.595.363,00	(26.034.116,00)	90,76	

Printed By SimDa

KODE REKENING	URAIAN	JUMLAH (Rp)		BERTAMBAH / (BERKURANG)		DASAR HUKUM
		ANGGARAN SETELAH PERUBAHAN	REALISASI	(Rp)	(%)	
1	2	3	4	5 = 4 - 3	6	7
2.14 . 2-14.0-00.0-00.01 . 01.2.09.01	*Penyediaan Jasa Pemeliharaan, Biaya Pemeliharaan, dan Pajak Kendaraan Perorangan Dinas atau Kendaraan Dinas Jabatan*	44.830.000,00	44.699.500,00	(130.500,00)	99,71	
2.14 . 2-14.0-00.0-00.01 . 01.2.09.01 . 5.1	**BELANJA OPERASI**	44.830.000,00	44.699.500,00	(130.500,00)	99,71	
2.14 . 2-14.0-00.0-00.01 . 01.2.09.01 . 5.1.1	Belanja Pegawai	4.040.000,00	4.040.000,00	0,00	100,00	
2.14 . 2-14.0-00.0-00.01 . 01.2.09.01 . 5.1.2	Belanja Barang dan Jasa	40.790.000,00	40.659.500,00	(130.500,00)	99,68	
2.14 . 2-14.0-00.0-00.01 . 01.2.09.02	*Penyediaan Jasa Pemeliharaan, Biaya Pemeliharaan, Pajak dan Perizinan Kendaraan Dinas Operasional atau Lapangan*	102.775.578,00	77.418.633,00	(25.356.945,00)	75,33	
2.14 . 2-14.0-00.0-00.01 . 01.2.09.02 . 5.1	**BELANJA OPERASI**	102.775.578,00	77.418.633,00	(25.356.945,00)	75,33	
2.14 . 2-14.0-00.0-00.01 . 01.2.09.02 . 5.1.1	Belanja Pegawai	4.040.000,00	4.040.000,00	0,00	100,00	
2.14 . 2-14.0-00.0-00.01 . 01.2.09.02 . 5.1.2	Belanja Barang dan Jasa	98.735.578,00	73.378.633,00	(25.356.945,00)	74,32	
2.14 . 2-14.0-00.0-00.01 . 01.2.09.10	*Pemeliharaan/Rehabilitasi Sarana dan Prasarana Gedung Kantor atau Bangunan Lainnya*	134.023.901,00	133.477.230,00	(546.671,00)	99,59	
2.14 . 2-14.0-00.0-00.01 . 01.2.09.10 . 5.1	**BELANJA OPERASI**	116.180.000,00	115.710.230,00	(469.770,00)	99,60	
2.14 . 2-14.0-00.0-00.01 . 01.2.09.10 . 5.1.1	Belanja Pegawai	11.130.000,00	11.130.000,00	0,00	100,00	
2.14 . 2-14.0-00.0-00.01 . 01.2.09.10 . 5.1.2	Belanja Barang dan Jasa	105.050.000,00	104.580.230,00	(469.770,00)	99,55	
2.14 . 2-14.0-00.0-00.01 . 01.2.09.10 . 5.2	**BELANJA MODAL**	17.843.901,00	17.767.000,00	(76.901,00)	99,57	
2.14 . 2-14.0-00.0-00.01 . 01.2.09.10 . 5.2.4	Belanja Modal Jalan, Jaringan, dan Irigasi	17.843.901,00	17.767.000,00	(76.901,00)	99,57	
2.14 . 2-14.0-00.0-00.01 . 02	**Program Pengendalian Penduduk**	569.501.000,00	440.179.191,00	(129.321.809,00)	77,29	
2.14 . 2-14.0-00.0-00.01 . 02.2.01	***Pemaduan dan Sinkronisasi Kebijakan Pemerintah Daerah Provinsi dengan Pemerintah Daerah Kabupaten/Kota dalam rangka Pengendalian Kuantitas Penduduk***	275.000.000,00	214.340.691,00	(60.659.309,00)	77,94	
2.14 . 2-14.0-00.0-00.01 . 02.2.01.02	*Penyusunan dan Pemanfaatan Grand Design Pembangunan Kependudukan (GDPK) Tingkat Kabupaten/Kota*	125.000.000,00	121.425.691,00	(3.574.309,00)	97,14	
2.14 . 2-14.0-00.0-00.01 . 02.2.01.02 . 5.1	**BELANJA OPERASI**	125.000.000,00	121.425.691,00	(3.574.309,00)	97,14	
2.14 . 2-14.0-00.0-00.01 . 02.2.01.02 . 5.1.1	Belanja Pegawai	6.060.000,00	6.060.000,00	0,00	100,00	
2.14 . 2-14.0-00.0-00.01 . 02.2.01.02 . 5.1.2	Belanja Barang dan Jasa	118.940.000,00	115.365.691,00	(3.574.309,00)	96,99	
2.14 . 2-14.0-00.0-00.01 . 02.2.01.05	*Penguatan Kerjasama Pelaksanaan Pendidikan Kependudukan Jalur Pendidikan Formal*	50.000.000,00	20.345.000,00	(29.655.000,00)	40,69	
2.14 . 2-14.0-00.0-00.01 . 02.2.01.05 . 5.1	**BELANJA OPERASI**	50.000.000,00	20.345.000,00	(29.655.000,00)	40,69	
2.14 . 2-14.0-00.0-00.01 . 02.2.01.05 . 5.1.1	Belanja Pegawai	6.060.000,00	6.060.000,00	0,00	100,00	
2.14 . 2-14.0-00.0-00.01 . 02.2.01.05 . 5.1.2	Belanja Barang dan Jasa	43.940.000,00	14.285.000,00	(29.655.000,00)	32,51	

Printed By SimDa

KODE REKENING	URAIAN	JUMLAH (Rp)		BERTAMBAH / (BERKURANG)		DASAR HUKUM
		ANGGARAN SETELAH PERUBAHAN	REALISASI	(Rp)	(%)	
1	2	3	4	5 = 4 - 3	6	7
2.14 . 2-14.0-00.0-00.01 . 02.2.01.07	*Penyediaan dan Pengembangan Materi Pendidikan Kependudukan Jalur Pendidikan Formal Sesuai Isu Lokal Kabupaten/Kota*	50.000.000,00	49.740.000,00	(260.000,00)	99,48	
2.14 . 2-14.0-00.0-00.01 . 02.2.01.07 . 5.1	**BELANJA OPERASI**	50.000.000,00	49.740.000,00	(260.000,00)	99,48	
2.14 . 2-14.0-00.0-00.01 . 02.2.01.07 . 5.1.1	Belanja Pegawai	6.060.000,00	6.060.000,00	0,00	100,00	
2.14 . 2-14.0-00.0-00.01 . 02.2.01.07 . 5.1.2	Belanja Barang dan Jasa	43.940.000,00	43.680.000,00	(260.000,00)	99,41	
2.14 . 2-14.0-00.0-00.01 . 02.2.01.15	*Pelaksanaan Rapat Pengendalian Program KKBPK*	50.000.000,00	22.830.000,00	(27.170.000,00)	45,66	
2.14 . 2-14.0-00.0-00.01 . 02.2.01.15 . 5.1	**BELANJA OPERASI**	50.000.000,00	22.830.000,00	(27.170.000,00)	45,66	
2.14 . 2-14.0-00.0-00.01 . 02.2.01.15 . 5.1.1	Belanja Pegawai	6.060.000,00	6.060.000,00	0,00	100,00	
2.14 . 2-14.0-00.0-00.01 . 02.2.01.15 . 5.1.2	Belanja Barang dan Jasa	43.940.000,00	16.770.000,00	(27.170.000,00)	38,17	
2.14 . 2-14.0-00.0-00.01 . 02.2.02	***Pemetaan Perkiraan Pengendalian Penduduk Cakupan Daerah Kabupaten/Kota***	294.501.000,00	225.838.500,00	(68.662.500,00)	76,69	
2.14 . 2-14.0-00.0-00.01 . 02.2.02.02	*Penyediaan dan Pengolahan Data Kependudukan*	50.000.000,00	23.946.000,00	(26.054.000,00)	47,89	
2.14 . 2-14.0-00.0-00.01 . 02.2.02.02 . 5.1	**BELANJA OPERASI**	50.000.000,00	23.946.000,00	(26.054.000,00)	47,89	
2.14 . 2-14.0-00.0-00.01 . 02.2.02.02 . 5.1.1	Belanja Pegawai	6.060.000,00	6.060.000,00	0,00	100,00	
2.14 . 2-14.0-00.0-00.01 . 02.2.02.02 . 5.1.2	Belanja Barang dan Jasa	43.940.000,00	17.886.000,00	(26.054.000,00)	40,71	
2.14 . 2-14.0-00.0-00.01 . 02.2.02.03	*Penyusunan Profil Kependudukan, Keluarga Berencana dan Pembangunan Keluarga*	0,00	0,00	0,00	0,00	
2.14 . 2-14.0-00.0-00.01 . 02.2.02.03 . 5.1	**BELANJA OPERASI**	0,00	0,00	0,00	0,00	
2.14 . 2-14.0-00.0-00.01 . 02.2.02.03 . 5.1.1	Belanja Pegawai	0,00	0,00	0,00	0,00	
2.14 . 2-14.0-00.0-00.01 . 02.2.02.03 . 5.1.2	Belanja Barang dan Jasa	0,00	0,00	0,00	0,00	
2.14 . 2-14.0-00.0-00.01 . 02.2.02.11	*Penyediaan Data dan Informasi Keluarga*	117.301.000,00	90.882.500,00	(26.418.500,00)	77,48	
2.14 . 2-14.0-00.0-00.01 . 02.2.02.11 . 5.1	**BELANJA OPERASI**	117.301.000,00	90.882.500,00	(26.418.500,00)	77,48	
2.14 . 2-14.0-00.0-00.01 . 02.2.02.11 . 5.1.1	Belanja Pegawai	6.060.000,00	6.060.000,00	0,00	100,00	
2.14 . 2-14.0-00.0-00.01 . 02.2.02.11 . 5.1.2	Belanja Barang dan Jasa	111.241.000,00	84.822.500,00	(26.418.500,00)	76,25	
2.14 . 2-14.0-00.0-00.01 . 02.2.02.13	*Pengolahan dan Pelaporan Data Pengendalian Lapangan dan Pelayanan KB*	127.200.000,00	111.010.000,00	(16.190.000,00)	87,27	
2.14 . 2-14.0-00.0-00.01 . 02.2.02.13 . 5.1	**BELANJA OPERASI**	127.200.000,00	111.010.000,00	(16.190.000,00)	87,27	
2.14 . 2-14.0-00.0-00.01 . 02.2.02.13 . 5.1.1	Belanja Pegawai	0,00	0,00	0,00	0,00	
2.14 . 2-14.0-00.0-00.01 . 02.2.02.13 . 5.1.2	Belanja Barang dan Jasa	127.200.000,00	111.010.000,00	(16.190.000,00)	87,27	
2.14 . 2-14.0-00.0-00.01 . 03	**Program Pembinaan Keluarga Berencana (KB)**	4.675.381.000,00	3.633.980.660,00	(1.041.400.340,00)	77,73	
2.14 . 2-14.0-00.0-00.01 . 03.2.01	***Pelaksanaan Advokasi, Komunikasi, Informasi dan Edukasi (KIE) Pengendalian Penduduk dan KB sesuai Kearifan Budaya Lokal***	1.083.768.000,00	876.201.891,00	(207.566.109,00)	80,85	

Printed By SimDa

KODE REKENING	URAIAN	JUMLAH (Rp)		BERTAMBAH / (BERKURANG)		DASAR HUKUM
		ANGGARAN SETELAH PERUBAHAN	REALISASI	(Rp)	(%)	
1	2	3	4	5 = 4 - 3	6	7
2.14 . 2-14.0-00.0-00.01 . 03.2.01.01	*Advokasi Program KKBPK kepada Stakeholders dan Mitra Kerja*	95.953.000,00	84.571.143,00	(11.381.857,00)	88,14	
2.14 . 2-14.0-00.0-00.01 . 03.2.01.01 . 5.1	**BELANJA OPERASI**	95.953.000,00	84.571.143,00	(11.381.857,00)	88,14	
2.14 . 2-14.0-00.0-00.01 . 03.2.01.01 . 5.1.1	Belanja Pegawai	6.060.000,00	6.060.000,00	0,00	100,00	
2.14 . 2-14.0-00.0-00.01 . 03.2.01.01 . 5.1.2	Belanja Barang dan Jasa	89.893.000,00	78.511.143,00	(11.381.857,00)	87,34	
2.14 . 2-14.0-00.0-00.01 . 03.2.01.04	*Promosi dan KIE Program KKBPK Melalui Media Massa Cetak dan Elektronik serta Media Luar Ruang*	100.015.000,00	92.580.000,00	(7.435.000,00)	92,57	
2.14 . 2-14.0-00.0-00.01 . 03.2.01.04 . 5.1	**BELANJA OPERASI**	100.015.000,00	92.580.000,00	(7.435.000,00)	92,57	
2.14 . 2-14.0-00.0-00.01 . 03.2.01.04 . 5.1.1	Belanja Pegawai	0,00	0,00	0,00	0,00	
2.14 . 2-14.0-00.0-00.01 . 03.2.01.04 . 5.1.2	Belanja Barang dan Jasa	100.015.000,00	92.580.000,00	(7.435.000,00)	92,57	
2.14 . 2-14.0-00.0-00.01 . 03.2.01.06	*Pelaksanaan Mekanisme Operasional Program KKBPK melalui Rapat Koordinasi Kecamatan (Rakorcam), Rapat Koordinasi Desa (Rakordes), dan Mini Lokakarya (Minilok)*	267.192.000,00	212.764.000,00	(54.428.000,00)	79,63	
2.14 . 2-14.0-00.0-00.01 . 03.2.01.06 . 5.1	**BELANJA OPERASI**	267.192.000,00	212.764.000,00	(54.428.000,00)	79,63	
2.14 . 2-14.0-00.0-00.01 . 03.2.01.06 . 5.1.1	Belanja Pegawai	0,00	0,00	0,00	0,00	
2.14 . 2-14.0-00.0-00.01 . 03.2.01.06 . 5.1.2	Belanja Barang dan Jasa	267.192.000,00	212.764.000,00	(54.428.000,00)	79,63	
2.14 . 2-14.0-00.0-00.01 . 03.2.01.07	*Pengelolaan Operasional dan Sarana di Balai Penyuluhan KKBPK*	567.000.000,00	440.488.748,00	(126.511.252,00)	77,69	
2.14 . 2-14.0-00.0-00.01 . 03.2.01.07 . 5.1	**BELANJA OPERASI**	567.000.000,00	440.488.748,00	(126.511.252,00)	77,69	
2.14 . 2-14.0-00.0-00.01 . 03.2.01.07 . 5.1.1	Belanja Pegawai	0,00	0,00	0,00	0,00	
2.14 . 2-14.0-00.0-00.01 . 03.2.01.07 . 5.1.2	Belanja Barang dan Jasa	567.000.000,00	440.488.748,00	(126.511.252,00)	77,69	
2.14 . 2-14.0-00.0-00.01 . 03.2.01.08	*Pengendalian Program KKBPK*	53.608.000,00	45.798.000,00	(7.810.000,00)	85,43	
2.14 . 2-14.0-00.0-00.01 . 03.2.01.08 . 5.1	**BELANJA OPERASI**	53.608.000,00	45.798.000,00	(7.810.000,00)	85,43	
2.14 . 2-14.0-00.0-00.01 . 03.2.01.08 . 5.1.2	Belanja Barang dan Jasa	53.608.000,00	45.798.000,00	(7.810.000,00)	85,43	
2.14 . 2-14.0-00.0-00.01 . 03.2.02	***Pendayagunaan Tenaga Penyuluh KB/Petugas Lapangan KB (PKB/PLKB)***	1.137.600.000,00	1.050.000.000,00	(87.600.000,00)	92,30	
2.14 . 2-14.0-00.0-00.01 . 03.2.02.04	*Penggerakan Kader Institusi Masyarakat Pedesaan (IMP)*	1.137.600.000,00	1.050.000.000,00	(87.600.000,00)	92,30	
2.14 . 2-14.0-00.0-00.01 . 03.2.02.04 . 5.1	**BELANJA OPERASI**	1.137.600.000,00	1.050.000.000,00	(87.600.000,00)	92,30	
2.14 . 2-14.0-00.0-00.01 . 03.2.02.04 . 5.1.1	Belanja Pegawai	0,00	0,00	0,00	0,00	
2.14 . 2-14.0-00.0-00.01 . 03.2.02.04 . 5.1.2	Belanja Barang dan Jasa	1.137.600.000,00	1.050.000.000,00	(87.600.000,00)	92,30	
2.14 . 2-14.0-00.0-00.01 . 03.2.03	***Pengendalian dan Pendistribusian Kebutuhan Alat dan Obat Kontrasepsi serta Pelaksanaan Pelayanan KB di Daerah Kabupaten/Kota***	1.711.633.000,00	1.363.781.969,00	(347.851.031,00)	79,68	
2.14 . 2-14.0-00.0-00.01 . 03.2.03.01	*Pengendalian Pendistribusian Alat dan Obat Kontrasepsi dan Sarana Penunjang Pelayanan KB ke Fasilitas Kesehatan Termasuk Jaringan dan Jejaringnya*	18.900.000,00	7.682.400,00	(11.217.600,00)	40,65	

Printed By SimDa

KODE REKENING	URAIAN	JUMLAH (Rp)		BERTAMBAH / (BERKURANG)		DASAR HUKUM
		ANGGARAN SETELAH PERUBAHAN	REALISASI	(Rp)	(%)	
1	2	3	4	5 = 4 - 3	6	7
2.14 . 2-14.0-00.0-00.01 . 03.2.03.01 . 5.1	**BELANJA OPERASI**	18.900.000,00	7.682.400,00	(11.217.600,00)	40,65	
2.14 . 2-14.0-00.0-00.01 . 03.2.03.01 . 5.1.1	Belanja Pegawai	0,00	0,00	0,00	0,00	
2.14 . 2-14.0-00.0-00.01 . 03.2.03.01 . 5.1.2	Belanja Barang dan Jasa	18.900.000,00	7.682.400,00	(11.217.600,00)	40,65	
2.14 . 2-14.0-00.0-00.01 . 03.2.03.03	*Peningkatan Kesertaan Penggunaan Metode Kontrasepsi Jangka Panjang (MKJP)*	560.893.200,00	415.154.000,00	(145.739.200,00)	74,02	
2.14 . 2-14.0-00.0-00.01 . 03.2.03.03 . 5.1	**BELANJA OPERASI**	560.893.200,00	415.154.000,00	(145.739.200,00)	74,02	
2.14 . 2-14.0-00.0-00.01 . 03.2.03.03 . 5.1.1	Belanja Pegawai	267.200.000,00	225.800.000,00	(41.400.000,00)	84,51	
2.14 . 2-14.0-00.0-00.01 . 03.2.03.03 . 5.1.2	Belanja Barang dan Jasa	293.693.200,00	189.354.000,00	(104.339.200,00)	64,47	
2.14 . 2-14.0-00.0-00.01 . 03.2.03.06	*Penyediaan Sarana Penunjang Pelayanan KB*	918.239.800,00	814.310.469,00	(103.929.331,00)	88,68	
2.14 . 2-14.0-00.0-00.01 . 03.2.03.06 . 5.1	**BELANJA OPERASI**	68.939.800,00	64.263.950,00	(4.675.850,00)	93,22	
2.14 . 2-14.0-00.0-00.01 . 03.2.03.06 . 5.1.1	Belanja Pegawai	680.000,00	0,00	(680.000,00)	0,00	
2.14 . 2-14.0-00.0-00.01 . 03.2.03.06 . 5.1.2	Belanja Barang dan Jasa	68.259.800,00	64.263.950,00	(3.995.850,00)	94,15	
2.14 . 2-14.0-00.0-00.01 . 03.2.03.06 . 5.2	**BELANJA MODAL**	849.300.000,00	750.046.519,00	(99.253.481,00)	88,31	
2.14 . 2-14.0-00.0-00.01 . 03.2.03.06 . 5.2.2	Belanja Modal Peralatan dan Mesin	57.896.000,00	57.400.000,00	(496.000,00)	99,14	
2.14 . 2-14.0-00.0-00.01 . 03.2.03.06 . 5.2.3	Belanja Modal Gedung dan Bangunan	791.404.000,00	692.646.519,00	(98.757.481,00)	87,52	
2.14 . 2-14.0-00.0-00.01 . 03.2.03.08	*Pembinaan Pelayanan Keluarga Berencana dan Kesehatan Reproduksi di Fasilitas Kesehatan termasuk Jaringan dan Jejaringnya*	15.600.000,00	11.450.000,00	(4.150.000,00)	73,40	
2.14 . 2-14.0-00.0-00.01 . 03.2.03.08 . 5.1	**BELANJA OPERASI**	15.600.000,00	11.450.000,00	(4.150.000,00)	73,40	
2.14 . 2-14.0-00.0-00.01 . 03.2.03.08 . 5.1.1	Belanja Pegawai	0,00	0,00	0,00	0,00	
2.14 . 2-14.0-00.0-00.01 . 03.2.03.08 . 5.1.2	Belanja Barang dan Jasa	15.600.000,00	11.450.000,00	(4.150.000,00)	73,40	
2.14 . 2-14.0-00.0-00.01 . 03.2.03.11	*Dukungan Operasional Pelayanan KB Bergerak*	198.000.000,00	115.185.100,00	(82.814.900,00)	58,17	
2.14 . 2-14.0-00.0-00.01 . 03.2.03.11 . 5.1	**BELANJA OPERASI**	198.000.000,00	115.185.100,00	(82.814.900,00)	58,17	
2.14 . 2-14.0-00.0-00.01 . 03.2.03.11 . 5.1.1	Belanja Pegawai	80.760.000,00	29.033.100,00	(51.726.900,00)	35,95	
2.14 . 2-14.0-00.0-00.01 . 03.2.03.11 . 5.1.2	Belanja Barang dan Jasa	117.240.000,00	86.152.000,00	(31.088.000,00)	73,48	
2.14 . 2-14.0-00.0-00.01 . 03.2.04	***Pemberdayaan dan Peningkatan Peran serta Organisasi Kemasyarakatan Tingkat Daerah Kabupaten/Kota dalam Pelaksanaan Pelayanan dan Pembinaan Kesertaan Ber-KB***	742.380.000,00	343.996.800,00	(398.383.200,00)	46,34	
2.14 . 2-14.0-00.0-00.01 . 03.2.04.01	*Penguatan Peran serta Organisasi Kemasyarakatan dan Mitra Kerja Lainnya dalam Pelaksanaan Pelayanan dan Pembinaan Kesertaan Ber-KB*	45.000.000,00	44.250.000,00	(750.000,00)	98,33	
2.14 . 2-14.0-00.0-00.01 . 03.2.04.01 . 5.1	**BELANJA OPERASI**	45.000.000,00	44.250.000,00	(750.000,00)	98,33	
2.14 . 2-14.0-00.0-00.01 . 03.2.04.01 . 5.1.1	Belanja Pegawai	6.060.000,00	6.060.000,00	0,00	100,00	
2.14 . 2-14.0-00.0-00.01 . 03.2.04.01 . 5.1.2	Belanja Barang dan Jasa	38.940.000,00	38.190.000,00	(750.000,00)	98,07	
2.14 . 2-14.0-00.0-00.01 . 03.2.04.02	*Integrasi Pembangunan Lintas Sektor di Kampung KB*	41.880.000,00	31.541.000,00	(10.339.000,00)	75,31	

Printed By SimDa

KODE REKENING	URAIAN	JUMLAH (Rp)		BERTAMBAH / (BERKURANG)		DASAR HUKUM
		ANGGARAN SETELAH PERUBAHAN	REALISASI	(Rp)	(%)	
1	2	3	4	5 = 4 - 3	6	7
2.14 . 2-14.0-00.0-00.01 . 03.2.04.02 . 5.1	**BELANJA OPERASI**	41.880.000,00	31.541.000,00	(10.339.000,00)	75,31	
2.14 . 2-14.0-00.0-00.01 . 03.2.04.02 . 5.1.1	Belanja Pegawai	3.030.000,00	3.030.000,00	0,00	100,00	
2.14 . 2-14.0-00.0-00.01 . 03.2.04.02 . 5.1.2	Belanja Barang dan Jasa	38.850.000,00	28.511.000,00	(10.339.000,00)	73,39	
2.14 . 2-14.0-00.0-00.01 . 03.2.04.03	*Pelaksanaan dan Pengelolaan Program KKBPK di Kampung KB*	655.500.000,00	268.205.800,00	(387.294.200,00)	40,92	
2.14 . 2-14.0-00.0-00.01 . 03.2.04.03 . 5.1	**BELANJA OPERASI**	655.500.000,00	268.205.800,00	(387.294.200,00)	40,92	
2.14 . 2-14.0-00.0-00.01 . 03.2.04.03 . 5.1.1	Belanja Pegawai	0,00	0,00	0,00	0,00	
2.14 . 2-14.0-00.0-00.01 . 03.2.04.03 . 5.1.2	Belanja Barang dan Jasa	655.500.000,00	268.205.800,00	(387.294.200,00)	40,92	
2.14 . 2-14.0-00.0-00.01 . 04	**Program Pemberdayaan Dan Peningkatan Keluarga Sejahtera (KS)**	5.106.240.000,00	2.867.110.883,00	(2.239.129.117,00)	56,15	
2.14 . 2-14.0-00.0-00.01 . 04.2.01	***Pelaksanaan Pembangunan Keluarga melalui Pembinaan Ketahanan dan Kesejahteraan Keluarga***	4.656.240.000,00	2.689.365.883,00	(1.966.874.117,00)	57,76	
2.14 . 2-14.0-00.0-00.01 . 04.2.01.02	*Pengadaan Sarana Kelompok Kegiatan Ketahanan dan Kesejahteraan Keluarga (BKB, BKR, BKL, PPPKS, PIK-R dan Pemberdayaan Ekonomi Keluarga/UPPKS)*	615.000.000,00	501.955.228,00	(113.044.772,00)	81,62	
2.14 . 2-14.0-00.0-00.01 . 04.2.01.02 . 5.1	**BELANJA OPERASI**	76.372.600,00	56.788.920,00	(19.583.680,00)	74,36	
2.14 . 2-14.0-00.0-00.01 . 04.2.01.02 . 5.1.1	Belanja Pegawai	23.640.000,00	23.640.000,00	0,00	100,00	
2.14 . 2-14.0-00.0-00.01 . 04.2.01.02 . 5.1.2	Belanja Barang dan Jasa	52.732.600,00	33.148.920,00	(19.583.680,00)	62,86	
2.14 . 2-14.0-00.0-00.01 . 04.2.01.02 . 5.2	**BELANJA MODAL**	538.627.400,00	445.166.308,00	(93.461.092,00)	82,65	
2.14 . 2-14.0-00.0-00.01 . 04.2.01.02 . 5.2.2	Belanja Modal Peralatan dan Mesin	538.627.400,00	445.166.308,00	(93.461.092,00)	82,65	
2.14 . 2-14.0-00.0-00.01 . 04.2.01.04	*Orientasi/Pelatihan Teknis Pelaksana/Kader Ketahanan dan Kesejahteraan Keluarga (BKB, BKR, BKL, PPPKS, PIK-R dan Pemberdayaan Ekonomi Keluarga/UPPKS)*	75.000.000,00	45.522.000,00	(29.478.000,00)	60,70	
2.14 . 2-14.0-00.0-00.01 . 04.2.01.04 . 5.1	**BELANJA OPERASI**	75.000.000,00	45.522.000,00	(29.478.000,00)	60,70	
2.14 . 2-14.0-00.0-00.01 . 04.2.01.04 . 5.1.1	Belanja Pegawai	6.060.000,00	6.060.000,00	0,00	100,00	
2.14 . 2-14.0-00.0-00.01 . 04.2.01.04 . 5.1.2	Belanja Barang dan Jasa	68.940.000,00	39.462.000,00	(29.478.000,00)	57,24	
2.14 . 2-14.0-00.0-00.01 . 04.2.01.05	*Penyediaan Biaya Operasional bagi Pengelola dan Pelaksana (Kader) Ketahanan dan Kesejahteraan Keluarga (BKB, BKR, BKL, PPPKS, PIK-R dan Pemberdayaan Ekonomi Keluarga/UPPKS)*	3.766.240.000,00	2.036.285.055,00	(1.729.954.945,00)	54,07	
2.14 . 2-14.0-00.0-00.01 . 04.2.01.05 . 5.1	**BELANJA OPERASI**	3.766.240.000,00	2.036.285.055,00	(1.729.954.945,00)	54,07	
2.14 . 2-14.0-00.0-00.01 . 04.2.01.05 . 5.1.1	Belanja Pegawai	13.260.000,00	13.260.000,00	0,00	100,00	
2.14 . 2-14.0-00.0-00.01 . 04.2.01.05 . 5.1.2	Belanja Barang dan Jasa	3.752.980.000,00	2.023.025.055,00	(1.729.954.945,00)	53,90	
2.14 . 2-14.0-00.0-00.01 . 04.2.01.06	*Penyediaan Biaya Operasional bagi Kelompok Kegiatan Ketahanan dan Kesejahteraan Keluarga (BKB, BKR, BKL, PPPKS, PIK-R dan Pemberdayaan Ekonomi Keluarga/UPPKS)*	0,00	0,00	0,00	0,00	

Printed By SimDa

KODE REKENING	URAIAN	JUMLAH (Rp)		BERTAMBAH / (BERKURANG)		DASAR HUKUM
		ANGGARAN SETELAH PERUBAHAN	REALISASI	(Rp)	(%)	
1	2	3	4	5 = 4 - 3	6	7
2.14 . 2-14.0-00.0-00.01 . 04.2.01.06 . 5.1	**BELANJA OPERASI**	0,00	0,00	0,00	0,00	
2.14 . 2-14.0-00.0-00.01 . 04.2.01.06 . 5.1.1	Belanja Pegawai	0,00	0,00	0,00	0,00	
2.14 . 2-14.0-00.0-00.01 . 04.2.01.06 . 5.1.2	Belanja Barang dan Jasa	0,00	0,00	0,00	0,00	
2.14 . 2-14.0-00.0-00.01 . 04.2.01.07	*Promosi dan Sosialisasi Kelompok Kegiatan Ketahanan dan Kesejahteraan Keluarga (BKB, BKR, BKL, PPPKS, PIK-R dan Pemberdayaan Ekonomi Keluarga/UPPKS)*	50.000.000,00	34.880.000,00	(15.120.000,00)	69,76	
2.14 . 2-14.0-00.0-00.01 . 04.2.01.07 . 5.1	**BELANJA OPERASI**	50.000.000,00	34.880.000,00	(15.120.000,00)	69,76	
2.14 . 2-14.0-00.0-00.01 . 04.2.01.07 . 5.1.1	Belanja Pegawai	6.060.000,00	6.060.000,00	0,00	100,00	
2.14 . 2-14.0-00.0-00.01 . 04.2.01.07 . 5.1.2	Belanja Barang dan Jasa	43.940.000,00	28.820.000,00	(15.120.000,00)	65,59	
2.14 . 2-14.0-00.0-00.01 . 04.2.01.08	*Promosi dan Sosialisasi Kelompok Kegiatan Ketahanan dan Kesejahteraan Keluarga (Menjadi Orang Tua Hebat, Generasi Berencana, Kelanjutusiaan serta Pengelolaan Keuangan Keluarga)*	50.000.000,00	49.413.600,00	(586.400,00)	98,83	
2.14 . 2-14.0-00.0-00.01 . 04.2.01.08 . 5.1	**BELANJA OPERASI**	50.000.000,00	49.413.600,00	(586.400,00)	98,83	
2.14 . 2-14.0-00.0-00.01 . 04.2.01.08 . 5.1.1	Belanja Pegawai	6.060.000,00	6.060.000,00	0,00	100,00	
2.14 . 2-14.0-00.0-00.01 . 04.2.01.08 . 5.1.2	Belanja Barang dan Jasa	43.940.000,00	43.353.600,00	(586.400,00)	98,67	
2.14 . 2-14.0-00.0-00.01 . 04.2.01.09	*Penyerasian Kebijakan dalam Pelaksanaan Program yang Mendukung Tercapainya IPK*	100.000.000,00	21.310.000,00	(78.690.000,00)	21,31	
2.14 . 2-14.0-00.0-00.01 . 04.2.01.09 . 5.1	**BELANJA OPERASI**	100.000.000,00	21.310.000,00	(78.690.000,00)	21,31	
2.14 . 2-14.0-00.0-00.01 . 04.2.01.09 . 5.1.1	Belanja Pegawai	6.060.000,00	0,00	(6.060.000,00)	0,00	
2.14 . 2-14.0-00.0-00.01 . 04.2.01.09 . 5.1.2	Belanja Barang dan Jasa	93.940.000,00	21.310.000,00	(72.630.000,00)	22,68	
2.14 . 2-14.0-00.0-00.01 . 04.2.02	***Pelaksanaan dan Peningkatan Peran Serta Organisasi Kemasyarakatan Tingkat Daerah Kabupaten/ Kota dalam Pembangunan Keluarga Melalui Pembinaan Ketahanan dan Kesejahteraan Keluarga***	450.000.000,00	177.745.000,00	(272.255.000,00)	39,50	
2.14 . 2-14.0-00.0-00.01 . 04.2.02.02	*Pendayagunaan Mitra Kerja dan Organisasi Kemasyarakatan dalam Penggerakan Operasional Pembinaan Program Ketahanan dan Kesejahteraan Keluarga (BKB, BKR, BKL, PPPKS, PIK-R dan Pemberdayaan Ekonomi Keluarga/UPPKS)*	350.000.000,00	111.815.000,00	(238.185.000,00)	31,95	
2.14 . 2-14.0-00.0-00.01 . 04.2.02.02 . 5.1	**BELANJA OPERASI**	350.000.000,00	111.815.000,00	(238.185.000,00)	31,95	
2.14 . 2-14.0-00.0-00.01 . 04.2.02.02 . 5.1.1	Belanja Pegawai	8.460.000,00	8.460.000,00	0,00	100,00	
2.14 . 2-14.0-00.0-00.01 . 04.2.02.02 . 5.1.2	Belanja Barang dan Jasa	341.540.000,00	103.355.000,00	(238.185.000,00)	30,26	
2.14 . 2-14.0-00.0-00.01 . 04.2.02.03	*Pelaksanaan Peningkatan Kapasitas Mitra dan Organisasi Kemasyarakatan dalam Pengelolaan Program Ketahanan dan Kesejahteraan Keluarga (BKB, BKR, BKL, PPPKS, PIK-R dan Pemberdayaan Ekonomi Keluarga/UPPKS)*	50.000.000,00	40.705.000,00	(9.295.000,00)	81,41	

Printed By SimDa

KODE REKENING	URAIAN	JUMLAH (Rp)		BERTAMBAH / (BERKURANG)		DASAR HUKUM
		ANGGARAN SETELAH PERUBAHAN	REALISASI	(Rp)	(%)	
1	2	3	4	5 = 4 - 3	6	7
2.14 . 2-14.0-00.0-00.01 . 04.2.02.03 . 5.1	**BELANJA OPERASI**	50.000.000,00	40.705.000,00	(9.295.000,00)	81,41	
2.14 . 2-14.0-00.0-00.01 . 04.2.02.03 . 5.1.1	Belanja Pegawai	6.060.000,00	6.060.000,00	0,00	100,00	
2.14 . 2-14.0-00.0-00.01 . 04.2.02.03 . 5.1.2	Belanja Barang dan Jasa	43.940.000,00	34.645.000,00	(9.295.000,00)	78,85	
2.14 . 2-14.0-00.0-00.01 . 04.2.02.04	*Promosi dan Sosialisasi Program Ketahanan dan Kesejahteraan Keluarga bagi Mitra Kerja*	50.000.000,00	25.225.000,00	(24.775.000,00)	50,45	
2.14 . 2-14.0-00.0-00.01 . 04.2.02.04 . 5.1	**BELANJA OPERASI**	50.000.000,00	25.225.000,00	(24.775.000,00)	50,45	
2.14 . 2-14.0-00.0-00.01 . 04.2.02.04 . 5.1.1	Belanja Pegawai	6.060.000,00	6.060.000,00	0,00	100,00	
2.14 . 2-14.0-00.0-00.01 . 04.2.02.04 . 5.1.2	Belanja Barang dan Jasa	43.940.000,00	19.165.000,00	(24.775.000,00)	43,62	
	SURPLUS / (DEFISIT)	(21.214.878.966,00)	(16.829.958.199,00)	4.384.920.767,00	79,33	

Printed By SimDa

Lampiran I.3 : Peraturan Daerah Kabupaten Kutai Kartanegara
Nomor 3 Tahun 2023
Tentang Pertanggungjawaban Pelaksanaan Anggaran
Pendapatan dan Belanja Daerah Tahun 2022

PEMERINTAH KABUPATEN KUTAI KARTANEGARA

RINCIAN APBD MENURUT URUSAN PEMERINTAHAN DAERAH, ORGANISASI, PROGRAM, KEGIATAN, SUB KEGIATAN, KELOMPOK, DAN JENIS PENDAPATAN, BELANJA DAN PEMBIAYAAN

TAHUN ANGGARAN 2022

Urusan Pemerintahan : 2.15 URUSAN PEMERINTAHAN WAJIB YANG TIDAK BERKAITAN DENGAN PELAYANAN DASAR Perhubungan
Organisasi : 2.15 . 2-15.0-00.0-00.01 Dinas Perhubungan

KODE REKENING	URAIAN	JUMLAH (Rp)		BERTAMBAH / (BERKURANG)		DASAR HUKUM
		ANGGARAN SETELAH PERUBAHAN	REALISASI	(Rp)	(%)	
1	2	3	4	5 = 4 - 3	6	7
2.15 . 2-15.0-00.0-00.01 . 00.0.00.00 . 4	**PENDAPATAN DAERAH**	890.647.300,00	987.212.900,00	96.565.600,00	110,84	
2.15 . 2-15.0-00.0-00.01 . 00.0.00.00 . 4.1	**PENDAPATAN ASLI DAERAH (PAD)**	890.647.300,00	987.212.900,00	96.565.600,00	110,84	
2.15 . 2-15.0-00.0-00.01 . 00.0.00.00 . 4.1.2	Retribusi Daerah	890.647.300,00	987.212.900,00	96.565.600,00	110,84	
2.15 . 2-15.0-00.0-00.01 . 01.2.01.01 . 5	**BELANJA DAERAH**	77.218.995.388,00	73.035.751.029,00	(4.183.244.359,00)	94,58	
2.15 . 2-15.0-00.0-00.01 . 01	**Program Penunjang Urusan Pemerintahan Daerah Kabupaten/Kota**	65.052.180.407,00	61.882.855.289,00	(3.169.325.118,00)	95,13	
2.15 . 2-15.0-00.0-00.01 . 01.2.01	***Perencanaan, Penganggaran, dan Evaluasi Kinerja Perangkat Daerah***	436.070.999,00	377.916.496,00	(58.154.503,00)	86,66	
2.15 . 2-15.0-00.0-00.01 . 01.2.01.01	*Penyusunan Dokumen Perencanaan Perangkat Daerah*	206.030.000,00	177.335.000,00	(28.695.000,00)	86,07	
2.15 . 2-15.0-00.0-00.01 . 01.2.01.01 . 5.1	**BELANJA OPERASI**	206.030.000,00	177.335.000,00	(28.695.000,00)	86,07	
2.15 . 2-15.0-00.0-00.01 . 01.2.01.01 . 5.1.1	Belanja Pegawai	7.620.000,00	7.620.000,00	0,00	100,00	
2.15 . 2-15.0-00.0-00.01 . 01.2.01.01 . 5.1.2	Belanja Barang dan Jasa	198.410.000,00	169.715.000,00	(28.695.000,00)	85,54	
2.15 . 2-15.0-00.0-00.01 . 01.2.01.06	*Koordinasi dan Penyusunan Laporan Capaian Kinerja dan Ikhtisar Realisasi Kinerja SKPD*	75.000.000,00	70.569.748,00	(4.430.252,00)	94,09	
2.15 . 2-15.0-00.0-00.01 . 01.2.01.06 . 5.1	**BELANJA OPERASI**	75.000.000,00	70.569.748,00	(4.430.252,00)	94,09	
2.15 . 2-15.0-00.0-00.01 . 01.2.01.06 . 5.1.1	Belanja Pegawai	8.100.000,00	8.100.000,00	0,00	100,00	
2.15 . 2-15.0-00.0-00.01 . 01.2.01.06 . 5.1.2	Belanja Barang dan Jasa	66.900.000,00	62.469.748,00	(4.430.252,00)	93,38	
2.15 . 2-15.0-00.0-00.01 . 01.2.01.07	*Evaluasi Kinerja Perangkat Daerah*	155.040.999,00	130.011.748,00	(25.029.251,00)	83,86	
2.15 . 2-15.0-00.0-00.01 . 01.2.01.07 . 5.1	**BELANJA OPERASI**	155.040.999,00	130.011.748,00	(25.029.251,00)	83,86	
2.15 . 2-15.0-00.0-00.01 . 01.2.01.07 . 5.1.1	Belanja Pegawai	9.780.000,00	8.780.000,00	(1.000.000,00)	89,78	
2.15 . 2-15.0-00.0-00.01 . 01.2.01.07 . 5.1.2	Belanja Barang dan Jasa	145.260.999,00	121.231.748,00	(24.029.251,00)	83,46	
2.15 . 2-15.0-00.0-00.01 . 01.2.02	***Administrasi Keuangan Perangkat Daerah***	47.195.481.317,00	45.063.165.929,00	(2.132.315.388,00)	95,48	
2.15 . 2-15.0-00.0-00.01 . 01.2.02.01	*Penyediaan Gaji dan Tunjangan ASN*	14.083.748.501,00	12.006.193.113,00	(2.077.555.388,00)	85,25	

Printed By SimDa

KODE REKENING	URAIAN	JUMLAH (Rp)		BERTAMBAH / (BERKURANG)		DASAR HUKUM
		ANGGARAN SETELAH PERUBAHAN	REALISASI	(Rp)	(%)	
1	2	3	4	5 = 4 - 3	6	7
2.15 . 2-15.0-00.0-00.01 . 01.2.02.01 . 5.1	**BELANJA OPERASI**	14.083.748.501,00	12.006.193.113,00	(2.077.555.388,00)	85,25	
2.15 . 2-15.0-00.0-00.01 . 01.2.02.01 . 5.1.1	Belanja Pegawai	14.083.748.501,00	12.006.193.113,00	(2.077.555.388,00)	85,25	
2.15 . 2-15.0-00.0-00.01 . 01.2.02.04	*Koordinasi dan Pelaksanaan Akuntansi SKPD*	32.813.581.210,00	32.813.581.210,00	0,00	100,00	
2.15 . 2-15.0-00.0-00.01 . 01.2.02.04 . 5.2	**BELANJA MODAL**	32.813.581.210,00	32.813.581.210,00	0,00	100,00	
2.15 . 2-15.0-00.0-00.01 . 01.2.02.04 . 5.2.3	Belanja Modal Gedung dan Bangunan	32.813.581.210,00	32.813.581.210,00	0,00	100,00	
2.15 . 2-15.0-00.0-00.01 . 01.2.02.07	*Koordinasi dan Penyusunan Laporan Keuangan Bulanan/Triwulanan/Semesteran SKPD*	247.500.000,00	205.300.000,00	(42.200.000,00)	82,95	
2.15 . 2-15.0-00.0-00.01 . 01.2.02.07 . 5.1	**BELANJA OPERASI**	247.500.000,00	205.300.000,00	(42.200.000,00)	82,95	
2.15 . 2-15.0-00.0-00.01 . 01.2.02.07 . 5.1.1	Belanja Pegawai	247.500.000,00	205.300.000,00	(42.200.000,00)	82,95	
2.15 . 2-15.0-00.0-00.01 . 01.2.02.08	*Penyusunan Pelaporan dan Analisis Prognosis Realisasi Anggaran*	50.651.606,00	38.091.606,00	(12.560.000,00)	75,20	
2.15 . 2-15.0-00.0-00.01 . 01.2.02.08 . 5.1	**BELANJA OPERASI**	50.651.606,00	38.091.606,00	(12.560.000,00)	75,20	
2.15 . 2-15.0-00.0-00.01 . 01.2.02.08 . 5.1.1	Belanja Pegawai	7.620.000,00	7.620.000,00	0,00	100,00	
2.15 . 2-15.0-00.0-00.01 . 01.2.02.08 . 5.1.2	Belanja Barang dan Jasa	43.031.606,00	30.471.606,00	(12.560.000,00)	70,81	
2.15 . 2-15.0-00.0-00.01 . 01.2.03	***Administrasi Barang Milik Daerah pada Perangkat Daerah***	100.000.000,00	94.090.000,00	(5.910.000,00)	94,09	
2.15 . 2-15.0-00.0-00.01 . 01.2.03.02	*Pengamanan Barang Milik Daerah SKPD*	100.000.000,00	94.090.000,00	(5.910.000,00)	94,09	
2.15 . 2-15.0-00.0-00.01 . 01.2.03.02 . 5.1	**BELANJA OPERASI**	100.000.000,00	94.090.000,00	(5.910.000,00)	94,09	
2.15 . 2-15.0-00.0-00.01 . 01.2.03.02 . 5.1.1	Belanja Pegawai	88.020.000,00	88.020.000,00	0,00	100,00	
2.15 . 2-15.0-00.0-00.01 . 01.2.03.02 . 5.1.2	Belanja Barang dan Jasa	11.980.000,00	6.070.000,00	(5.910.000,00)	50,67	
2.15 . 2-15.0-00.0-00.01 . 01.2.05	***Administrasi Kepegawaian Perangkat Daerah***	494.184.400,00	482.016.081,00	(12.168.319,00)	97,54	
2.15 . 2-15.0-00.0-00.01 . 01.2.05.03	*Pendataan dan Pengolahan Administrasi Kepegawaian*	50.000.000,00	49.300.000,00	(700.000,00)	98,60	
2.15 . 2-15.0-00.0-00.01 . 01.2.05.03 . 5.1	**BELANJA OPERASI**	50.000.000,00	49.300.000,00	(700.000,00)	98,60	
2.15 . 2-15.0-00.0-00.01 . 01.2.05.03 . 5.1.1	Belanja Pegawai	8.100.000,00	8.100.000,00	0,00	100,00	
2.15 . 2-15.0-00.0-00.01 . 01.2.05.03 . 5.1.2	Belanja Barang dan Jasa	41.900.000,00	41.200.000,00	(700.000,00)	98,33	
2.15 . 2-15.0-00.0-00.01 . 01.2.05.05	*Monitoring, Evaluasi, dan Penilaian Kinerja Pegawai*	50.000.000,00	47.100.000,00	(2.900.000,00)	94,20	
2.15 . 2-15.0-00.0-00.01 . 01.2.05.05 . 5.1	**BELANJA OPERASI**	50.000.000,00	47.100.000,00	(2.900.000,00)	94,20	
2.15 . 2-15.0-00.0-00.01 . 01.2.05.05 . 5.1.1	Belanja Pegawai	7.620.000,00	7.620.000,00	0,00	100,00	
2.15 . 2-15.0-00.0-00.01 . 01.2.05.05 . 5.1.2	Belanja Barang dan Jasa	42.380.000,00	39.480.000,00	(2.900.000,00)	93,16	
2.15 . 2-15.0-00.0-00.01 . 01.2.05.09	*Pendidikan dan Pelatihan Pegawai Berdasarkan Tugas dan Fungsi*	100.000.000,00	95.825.081,00	(4.174.919,00)	95,83	
2.15 . 2-15.0-00.0-00.01 . 01.2.05.09 . 5.1	**BELANJA OPERASI**	100.000.000,00	95.825.081,00	(4.174.919,00)	95,83	
2.15 . 2-15.0-00.0-00.01 . 01.2.05.09 . 5.1.1	Belanja Pegawai	7.620.000,00	7.620.000,00	0,00	100,00	

Printed By SimDa

KODE REKENING	URAIAN	JUMLAH (Rp)		BERTAMBAH / (BERKURANG)		DASAR HUKUM
		ANGGARAN SETELAH PERUBAHAN	REALISASI	(Rp)	(%)	
1	2	3	4	5 = 4 - 3	6	7
2.15 . 2-15.0-00.0-00.01 . 01.2.05.09 . 5.1.2	Belanja Barang dan Jasa	92.380.000,00	88.205.081,00	(4.174.919,00)	95,48	
2.15 . 2-15.0-00.0-00.01 . 01.2.05.10	*Sosialisasi Peraturan Perundang-Undangan*	194.184.400,00	189.851.000,00	(4.333.400,00)	97,77	
2.15 . 2-15.0-00.0-00.01 . 01.2.05.10 . 5.1	**BELANJA OPERASI**	194.184.400,00	189.851.000,00	(4.333.400,00)	97,77	
2.15 . 2-15.0-00.0-00.01 . 01.2.05.10 . 5.1.1	Belanja Pegawai	9.120.000,00	9.120.000,00	0,00	100,00	
2.15 . 2-15.0-00.0-00.01 . 01.2.05.10 . 5.1.2	Belanja Barang dan Jasa	185.064.400,00	180.731.000,00	(4.333.400,00)	97,66	
2.15 . 2-15.0-00.0-00.01 . 01.2.05.11	*Bimbingan Teknis Implementasi Peraturan Perundang-Undangan*	100.000.000,00	99.940.000,00	(60.000,00)	99,94	
2.15 . 2-15.0-00.0-00.01 . 01.2.05.11 . 5.1	**BELANJA OPERASI**	100.000.000,00	99.940.000,00	(60.000,00)	99,94	
2.15 . 2-15.0-00.0-00.01 . 01.2.05.11 . 5.1.1	Belanja Pegawai	7.620.000,00	7.620.000,00	0,00	100,00	
2.15 . 2-15.0-00.0-00.01 . 01.2.05.11 . 5.1.2	Belanja Barang dan Jasa	92.380.000,00	92.320.000,00	(60.000,00)	99,94	
2.15 . 2-15.0-00.0-00.01 . 01.2.06	***Administrasi Umum Perangkat Daerah***	1.294.999.000,00	1.255.663.029,00	(39.335.971,00)	96,96	
2.15 . 2-15.0-00.0-00.01 . 01.2.06.01	*Penyediaan Komponen Instalasi Listrik/Penerangan Bangunan Kantor*	49.999.000,00	44.366.000,00	(5.633.000,00)	88,73	
2.15 . 2-15.0-00.0-00.01 . 01.2.06.01 . 5.1	**BELANJA OPERASI**	49.999.000,00	44.366.000,00	(5.633.000,00)	88,73	
2.15 . 2-15.0-00.0-00.01 . 01.2.06.01 . 5.1.1	Belanja Pegawai	12.700.000,00	12.700.000,00	0,00	100,00	
2.15 . 2-15.0-00.0-00.01 . 01.2.06.01 . 5.1.2	Belanja Barang dan Jasa	37.299.000,00	31.666.000,00	(5.633.000,00)	84,90	
2.15 . 2-15.0-00.0-00.01 . 01.2.06.02	*Penyediaan Peralatan dan Perlengkapan Kantor*	50.000.000,00	46.280.000,00	(3.720.000,00)	92,56	
2.15 . 2-15.0-00.0-00.01 . 01.2.06.02 . 5.1	**BELANJA OPERASI**	9.810.000,00	9.460.000,00	(350.000,00)	96,43	
2.15 . 2-15.0-00.0-00.01 . 01.2.06.02 . 5.1.1	Belanja Pegawai	3.810.000,00	3.810.000,00	0,00	100,00	
2.15 . 2-15.0-00.0-00.01 . 01.2.06.02 . 5.1.2	Belanja Barang dan Jasa	6.000.000,00	5.650.000,00	(350.000,00)	94,17	
2.15 . 2-15.0-00.0-00.01 . 01.2.06.02 . 5.2	**BELANJA MODAL**	40.190.000,00	36.820.000,00	(3.370.000,00)	91,61	
2.15 . 2-15.0-00.0-00.01 . 01.2.06.02 . 5.2.2	Belanja Modal Peralatan dan Mesin	40.190.000,00	36.820.000,00	(3.370.000,00)	91,61	
2.15 . 2-15.0-00.0-00.01 . 01.2.06.04	*Penyediaan Bahan Logistik Kantor*	350.000.000,00	343.024.829,00	(6.975.171,00)	98,01	
2.15 . 2-15.0-00.0-00.01 . 01.2.06.04 . 5.1	**BELANJA OPERASI**	350.000.000,00	343.024.829,00	(6.975.171,00)	98,01	
2.15 . 2-15.0-00.0-00.01 . 01.2.06.04 . 5.1.1	Belanja Pegawai	20.870.000,00	20.870.000,00	0,00	100,00	
2.15 . 2-15.0-00.0-00.01 . 01.2.06.04 . 5.1.2	Belanja Barang dan Jasa	329.130.000,00	322.154.829,00	(6.975.171,00)	97,88	
2.15 . 2-15.0-00.0-00.01 . 01.2.06.05	*Penyediaan Barang Cetakan dan Penggandaan*	95.000.000,00	88.691.200,00	(6.308.800,00)	93,36	
2.15 . 2-15.0-00.0-00.01 . 01.2.06.05 . 5.1	**BELANJA OPERASI**	95.000.000,00	88.691.200,00	(6.308.800,00)	93,36	
2.15 . 2-15.0-00.0-00.01 . 01.2.06.05 . 5.1.1	Belanja Pegawai	12.700.000,00	12.700.000,00	0,00	100,00	
2.15 . 2-15.0-00.0-00.01 . 01.2.06.05 . 5.1.2	Belanja Barang dan Jasa	82.300.000,00	75.991.200,00	(6.308.800,00)	92,33	
2.15 . 2-15.0-00.0-00.01 . 01.2.06.09	*Penyelenggaraan Rapat Koordinasi dan Konsultasi SKPD*	600.000.000,00	599.971.000,00	(29.000,00)	100,00	
2.15 . 2-15.0-00.0-00.01 . 01.2.06.09 . 5.1	**BELANJA OPERASI**	600.000.000,00	599.971.000,00	(29.000,00)	100,00	
2.15 . 2-15.0-00.0-00.01 . 01.2.06.09 . 5.1.1	Belanja Pegawai	21.360.000,00	21.360.000,00	0,00	100,00	

Printed By SimDa

KODE REKENING	URAIAN	JUMLAH (Rp)		BERTAMBAH / (BERKURANG)		DASAR HUKUM
		ANGGARAN SETELAH PERUBAHAN	REALISASI	(Rp)	(%)	
1	2	3	4	5 = 4 - 3	6	7
2.15 . 2-15.0-00.0-00.01 . 01.2.06.09 . 5.1.2	Belanja Barang dan Jasa	578.640.000,00	578.611.000,00	(29.000,00)	99,99	
2.15 . 2-15.0-00.0-00.01 . 01.2.06.10	*Penatausahaan Arsip Dinamis pada SKPD*	100.000.000,00	83.490.000,00	(16.510.000,00)	83,49	
2.15 . 2-15.0-00.0-00.01 . 01.2.06.10 . 5.1	**BELANJA OPERASI**	100.000.000,00	83.490.000,00	(16.510.000,00)	83,49	
2.15 . 2-15.0-00.0-00.01 . 01.2.06.10 . 5.1.1	Belanja Pegawai	13.500.000,00	13.500.000,00	0,00	100,00	
2.15 . 2-15.0-00.0-00.01 . 01.2.06.10 . 5.1.2	Belanja Barang dan Jasa	86.500.000,00	69.990.000,00	(16.510.000,00)	80,91	
2.15 . 2-15.0-00.0-00.01 . 01.2.06.11	*Dukungan Pelaksanaan Sistem Pemerintahan Berbasis Elektronik pada SKPD*	50.000.000,00	49.840.000,00	(160.000,00)	99,68	
2.15 . 2-15.0-00.0-00.01 . 01.2.06.11 . 5.1	**BELANJA OPERASI**	50.000.000,00	49.840.000,00	(160.000,00)	99,68	
2.15 . 2-15.0-00.0-00.01 . 01.2.06.11 . 5.1.1	Belanja Pegawai	12.700.000,00	12.700.000,00	0,00	100,00	
2.15 . 2-15.0-00.0-00.01 . 01.2.06.11 . 5.1.2	Belanja Barang dan Jasa	37.300.000,00	37.140.000,00	(160.000,00)	99,57	
2.15 . 2-15.0-00.0-00.01 . 01.2.07	***Pengadaan Barang Milik Daerah Penunjang Urusan Pemerintah Daerah***	607.244.883,00	560.218.944,00	(47.025.939,00)	92,26	
2.15 . 2-15.0-00.0-00.01 . 01.2.07.06	*Pengadaan Peralatan dan Mesin Lainnya*	607.244.883,00	560.218.944,00	(47.025.939,00)	92,26	
2.15 . 2-15.0-00.0-00.01 . 01.2.07.06 . 5.1	**BELANJA OPERASI**	62.900.532,00	37.049.200,00	(25.851.332,00)	58,90	
2.15 . 2-15.0-00.0-00.01 . 01.2.07.06 . 5.1.1	Belanja Pegawai	6.120.000,00	6.120.000,00	0,00	100,00	
2.15 . 2-15.0-00.0-00.01 . 01.2.07.06 . 5.1.2	Belanja Barang dan Jasa	56.780.532,00	30.929.200,00	(25.851.332,00)	54,47	
2.15 . 2-15.0-00.0-00.01 . 01.2.07.06 . 5.2	**BELANJA MODAL**	544.344.351,00	523.169.744,00	(21.174.607,00)	96,11	
2.15 . 2-15.0-00.0-00.01 . 01.2.07.06 . 5.2.2	Belanja Modal Peralatan dan Mesin	544.344.351,00	523.169.744,00	(21.174.607,00)	96,11	
2.15 . 2-15.0-00.0-00.01 . 01.2.08	***Penyediaan Jasa Penunjang Urusan Pemerintahan Daerah***	13.409.199.808,00	12.624.864.733,00	(784.335.075,00)	94,15	
2.15 . 2-15.0-00.0-00.01 . 01.2.08.02	*Penyediaan Jasa Komunikasi, Sumber Daya Air dan Listrik*	8.768.108.160,00	8.362.814.152,00	(405.294.008,00)	95,38	
2.15 . 2-15.0-00.0-00.01 . 01.2.08.02 . 5.1	**BELANJA OPERASI**	8.768.108.160,00	8.362.814.152,00	(405.294.008,00)	95,38	
2.15 . 2-15.0-00.0-00.01 . 01.2.08.02 . 5.1.1	Belanja Pegawai	37.920.000,00	37.920.000,00	0,00	100,00	
2.15 . 2-15.0-00.0-00.01 . 01.2.08.02 . 5.1.2	Belanja Barang dan Jasa	8.730.188.160,00	8.324.894.152,00	(405.294.008,00)	95,36	
2.15 . 2-15.0-00.0-00.01 . 01.2.08.04	*Penyediaan Jasa Pelayanan Umum Kantor*	4.641.091.648,00	4.262.050.581,00	(379.041.067,00)	91,83	
2.15 . 2-15.0-00.0-00.01 . 01.2.08.04 . 5.1	**BELANJA OPERASI**	4.641.091.648,00	4.262.050.581,00	(379.041.067,00)	91,83	
2.15 . 2-15.0-00.0-00.01 . 01.2.08.04 . 5.1.1	Belanja Pegawai	53.260.000,00	53.260.000,00	0,00	100,00	
2.15 . 2-15.0-00.0-00.01 . 01.2.08.04 . 5.1.2	Belanja Barang dan Jasa	4.587.831.648,00	4.208.790.581,00	(379.041.067,00)	91,74	
2.15 . 2-15.0-00.0-00.01 . 01.2.09	***Pemeliharaan Barang Milik Daerah Penunjang Urusan Pemerintahan Daerah***	1.515.000.000,00	1.424.920.077,00	(90.079.923,00)	94,05	
2.15 . 2-15.0-00.0-00.01 . 01.2.09.01	*Penyediaan Jasa Pemeliharaan, Biaya Pemeliharaan, dan Pajak Kendaraan Perorangan Dinas atau Kendaraan Dinas Jabatan*	330.000.000,00	296.224.611,00	(33.775.389,00)	89,77	
2.15 . 2-15.0-00.0-00.01 . 01.2.09.01 . 5.1	**BELANJA OPERASI**	330.000.000,00	296.224.611,00	(33.775.389,00)	89,77	

Printed By SimDa

KODE REKENING	URAIAN	JUMLAH (Rp)		BERTAMBAH / (BERKURANG)		DASAR HUKUM
		ANGGARAN SETELAH PERUBAHAN	REALISASI	(Rp)	(%)	
1	2	3	4	5 = 4 - 3	6	7
2.15 . 2-15.0-00.0-00.01 . 01.2.09.01 . 5.1.1	Belanja Pegawai	10.032.000,00	9.120.000,00	(912.000,00)	90,91	
2.15 . 2-15.0-00.0-00.01 . 01.2.09.01 . 5.1.2	Belanja Barang dan Jasa	319.968.000,00	287.104.611,00	(32.863.389,00)	89,73	
2.15 . 2-15.0-00.0-00.01 . 01.2.09.02	*Penyediaan Jasa Pemeliharaan, Biaya Pemeliharaan, Pajak dan Perizinan Kendaraan Dinas Operasional atau Lapangan*	560.000.000,00	557.451.438,00	(2.548.562,00)	99,54	
2.15 . 2-15.0-00.0-00.01 . 01.2.09.02 . 5.1	**BELANJA OPERASI**	560.000.000,00	557.451.438,00	(2.548.562,00)	99,54	
2.15 . 2-15.0-00.0-00.01 . 01.2.09.02 . 5.1.1	Belanja Pegawai	20.246.400,00	18.240.000,00	(2.006.400,00)	90,09	
2.15 . 2-15.0-00.0-00.01 . 01.2.09.02 . 5.1.2	Belanja Barang dan Jasa	539.753.600,00	539.211.438,00	(542.162,00)	99,90	
2.15 . 2-15.0-00.0-00.01 . 01.2.09.06	*Pemeliharaan Peralatan dan Mesin Lainnya*	100.000.000,00	99.200.000,00	(800.000,00)	99,20	
2.15 . 2-15.0-00.0-00.01 . 01.2.09.06 . 5.1	**BELANJA OPERASI**	100.000.000,00	99.200.000,00	(800.000,00)	99,20	
2.15 . 2-15.0-00.0-00.01 . 01.2.09.06 . 5.1.1	Belanja Pegawai	12.700.000,00	12.700.000,00	0,00	100,00	
2.15 . 2-15.0-00.0-00.01 . 01.2.09.06 . 5.1.2	Belanja Barang dan Jasa	87.300.000,00	86.500.000,00	(800.000,00)	99,08	
2.15 . 2-15.0-00.0-00.01 . 01.2.09.09	*Pemeliharaan/Rehabilitasi Gedung Kantor dan Bangunan Lainnya*	400.000.000,00	384.226.000,00	(15.774.000,00)	96,06	
2.15 . 2-15.0-00.0-00.01 . 01.2.09.09 . 5.1	**BELANJA OPERASI**	400.000.000,00	384.226.000,00	(15.774.000,00)	96,06	
2.15 . 2-15.0-00.0-00.01 . 01.2.09.09 . 5.1.1	Belanja Pegawai	26.200.000,00	18.450.000,00	(7.750.000,00)	70,42	
2.15 . 2-15.0-00.0-00.01 . 01.2.09.09 . 5.1.2	Belanja Barang dan Jasa	373.800.000,00	365.776.000,00	(8.024.000,00)	97,85	
2.15 . 2-15.0-00.0-00.01 . 01.2.09.10	*Pemeliharaan/Rehabilitasi Sarana dan Prasarana Gedung Kantor atau Bangunan Lainnya*	125.000.000,00	87.818.028,00	(37.181.972,00)	70,25	
2.15 . 2-15.0-00.0-00.01 . 01.2.09.10 . 5.1	**BELANJA OPERASI**	125.000.000,00	87.818.028,00	(37.181.972,00)	70,25	
2.15 . 2-15.0-00.0-00.01 . 01.2.09.10 . 5.1.1	Belanja Pegawai	12.700.000,00	12.700.000,00	0,00	100,00	
2.15 . 2-15.0-00.0-00.01 . 01.2.09.10 . 5.1.2	Belanja Barang dan Jasa	112.300.000,00	75.118.028,00	(37.181.972,00)	66,89	
2.15 . 2-15.0-00.0-00.01 . 02	**Program Penyelenggaraan Lalu Lintas Dan Angkutan Jalan (LLAJ)**	9.991.814.981,00	9.036.406.953,00	(955.408.028,00)	90,44	
2.15 . 2-15.0-00.0-00.01 . 02.2.02	***Penyediaan Perlengkapan Jalan di Jalan Kabupaten/Kota***	4.170.756.663,00	4.123.565.817,00	(47.190.846,00)	98,87	
2.15 . 2-15.0-00.0-00.01 . 02.2.02.02	*Penyediaan Perlengkapan Jalan di Jalan Kabupaten/Kota*	825.000.000,00	809.728.200,00	(15.271.800,00)	98,15	
2.15 . 2-15.0-00.0-00.01 . 02.2.02.02 . 5.1	**BELANJA OPERASI**	365.031.982,00	356.789.200,00	(8.242.782,00)	97,74	
2.15 . 2-15.0-00.0-00.01 . 02.2.02.02 . 5.1.1	Belanja Pegawai	20.920.042,00	20.920.000,00	(42,00)	100,00	
2.15 . 2-15.0-00.0-00.01 . 02.2.02.02 . 5.1.2	Belanja Barang dan Jasa	344.111.940,00	335.869.200,00	(8.242.740,00)	97,60	
2.15 . 2-15.0-00.0-00.01 . 02.2.02.02 . 5.2	**BELANJA MODAL**	459.968.018,00	452.939.000,00	(7.029.018,00)	98,47	
2.15 . 2-15.0-00.0-00.01 . 02.2.02.02 . 5.2.3	Belanja Modal Gedung dan Bangunan	459.968.018,00	452.939.000,00	(7.029.018,00)	98,47	
2.15 . 2-15.0-00.0-00.01 . 02.2.02.03	*Rehabilitasi dan Pemeliharaan Prasarana Jalan*	100.000.000,00	99.713.500,00	(286.500,00)	99,71	
2.15 . 2-15.0-00.0-00.01 . 02.2.02.03 . 5.1	**BELANJA OPERASI**	100.000.000,00	99.713.500,00	(286.500,00)	99,71	

Printed By SimDa

KODE REKENING	URAIAN	JUMLAH (Rp)		BERTAMBAH / (BERKURANG)		DASAR HUKUM
		ANGGARAN SETELAH PERUBAHAN	REALISASI	(Rp)	(%)	
1	2	3	4	5 = 4 - 3	6	7
2.15 . 2-15.0-00.0-00.01 . 02.2.02.03 . 5.1.1	Belanja Pegawai	13.480.000,00	13.480.000,00	0,00	100,00	
2.15 . 2-15.0-00.0-00.01 . 02.2.02.03 . 5.1.2	Belanja Barang dan Jasa	86.520.000,00	86.233.500,00	(286.500,00)	99,67	
2.15 . 2-15.0-00.0-00.01 . 02.2.02.04	*Rehabilitasi dan Pemeliharaan Perlengkapan Jalan*	3.245.756.663,00	3.214.124.117,00	(31.632.546,00)	99,03	
2.15 . 2-15.0-00.0-00.01 . 02.2.02.04 . 5.1	**BELANJA OPERASI**	2.174.603.663,00	2.152.313.993,00	(22.289.670,00)	98,98	
2.15 . 2-15.0-00.0-00.01 . 02.2.02.04 . 5.1.1	Belanja Pegawai	51.150.188,00	46.140.000,00	(5.010.188,00)	90,20	
2.15 . 2-15.0-00.0-00.01 . 02.2.02.04 . 5.1.2	Belanja Barang dan Jasa	2.123.453.475,00	2.106.173.993,00	(17.279.482,00)	99,19	
2.15 . 2-15.0-00.0-00.01 . 02.2.02.04 . 5.2	**BELANJA MODAL**	1.071.153.000,00	1.061.810.124,00	(9.342.876,00)	99,13	
2.15 . 2-15.0-00.0-00.01 . 02.2.02.04 . 5.2.3	Belanja Modal Gedung dan Bangunan	1.071.153.000,00	1.061.810.124,00	(9.342.876,00)	99,13	
2.15 . 2-15.0-00.0-00.01 . 02.2.03	***Pengelolaan Terminal Penumpang Tipe C***	575.000.000,00	559.747.453,00	(15.252.547,00)	97,35	
2.15 . 2-15.0-00.0-00.01 . 02.2.03.01	*Penyusunan Rencana Pembangunan Terminal Penumpang Tipe C*	275.000.000,00	266.803.673,00	(8.196.327,00)	97,02	
2.15 . 2-15.0-00.0-00.01 . 02.2.03.01 . 5.1	**BELANJA OPERASI**	275.000.000,00	266.803.673,00	(8.196.327,00)	97,02	
2.15 . 2-15.0-00.0-00.01 . 02.2.03.01 . 5.1.1	Belanja Pegawai	21.540.000,00	20.580.000,00	(960.000,00)	95,54	
2.15 . 2-15.0-00.0-00.01 . 02.2.03.01 . 5.1.2	Belanja Barang dan Jasa	253.460.000,00	246.223.673,00	(7.236.327,00)	97,14	
2.15 . 2-15.0-00.0-00.01 . 02.2.03.03	*Pengembangan Sarana dan Prasarana Terminal*	200.000.000,00	194.819.780,00	(5.180.220,00)	97,41	
2.15 . 2-15.0-00.0-00.01 . 02.2.03.03 . 5.1	**BELANJA OPERASI**	200.000.000,00	194.819.780,00	(5.180.220,00)	97,41	
2.15 . 2-15.0-00.0-00.01 . 02.2.03.03 . 5.1.1	Belanja Pegawai	19.440.000,00	18.480.000,00	(960.000,00)	95,06	
2.15 . 2-15.0-00.0-00.01 . 02.2.03.03 . 5.1.2	Belanja Barang dan Jasa	180.560.000,00	176.339.780,00	(4.220.220,00)	97,66	
2.15 . 2-15.0-00.0-00.01 . 02.2.03.04	*Rehabilitasi dan Pemeliharaan Terminal (Fasilitas Utama dan Pendukung)*	100.000.000,00	98.124.000,00	(1.876.000,00)	98,12	
2.15 . 2-15.0-00.0-00.01 . 02.2.03.04 . 5.1	**BELANJA OPERASI**	100.000.000,00	98.124.000,00	(1.876.000,00)	98,12	
2.15 . 2-15.0-00.0-00.01 . 02.2.03.04 . 5.1.1	Belanja Pegawai	17.138.000,00	15.560.000,00	(1.578.000,00)	90,79	
2.15 . 2-15.0-00.0-00.01 . 02.2.03.04 . 5.1.2	Belanja Barang dan Jasa	82.862.000,00	82.564.000,00	(298.000,00)	99,64	
2.15 . 2-15.0-00.0-00.01 . 02.2.04	***Penerbitan Izin Penyelenggaraan dan Pembangunan Fasilitas Parkir***	270.000.000,00	269.150.500,00	(849.500,00)	99,69	
2.15 . 2-15.0-00.0-00.01 . 02.2.04.01	*Fasilitasi Pemenuhan Persyaratan Perolehan Izin Penyelenggaraan dan Pembangunan Fasilitas Parkir Kewenangan Kabupaten/Kota dalam Sistem Pelayanan Perizinan Berusaha Terintegrasi secara Elektronik*	70.000.000,00	69.804.500,00	(195.500,00)	99,72	
2.15 . 2-15.0-00.0-00.01 . 02.2.04.01 . 5.1	**BELANJA OPERASI**	70.000.000,00	69.804.500,00	(195.500,00)	99,72	
2.15 . 2-15.0-00.0-00.01 . 02.2.04.01 . 5.1.1	Belanja Pegawai	8.100.000,00	8.100.000,00	0,00	100,00	
2.15 . 2-15.0-00.0-00.01 . 02.2.04.01 . 5.1.2	Belanja Barang dan Jasa	61.900.000,00	61.704.500,00	(195.500,00)	99,68	
2.15 . 2-15.0-00.0-00.01 . 02.2.04.02	*Koordinasi dan Sinkronisasi Pengawasan Pelaksanaan Izin Penyelenggaraan dan Pembangunan Fasilitas Parkir Kewenangan Kabupaten/Kota*	200.000.000,00	199.346.000,00	(654.000,00)	99,67	

Printed By SimDa

KODE REKENING	URAIAN	JUMLAH (Rp)		BERTAMBAH / (BERKURANG)		DASAR HUKUM
		ANGGARAN SETELAH PERUBAHAN	REALISASI	(Rp)	(%)	
1	2	3	4	5 = 4 - 3	6	7
2.15 . 2-15.0-00.0-00.01 . 02.2.04.02 . 5.1	**BELANJA OPERASI**	200.000.000,00	199.346.000,00	(654.000,00)	99,67	
2.15 . 2-15.0-00.0-00.01 . 02.2.04.02 . 5.1.1	Belanja Pegawai	9.120.000,00	9.120.000,00	0,00	100,00	
2.15 . 2-15.0-00.0-00.01 . 02.2.04.02 . 5.1.2	Belanja Barang dan Jasa	190.880.000,00	190.226.000,00	(654.000,00)	99,66	
2.15 . 2-15.0-00.0-00.01 . 02.2.05	***Pengujian Berkala Kendaraan Bermotor***	1.625.223.318,00	1.210.499.978,00	(414.723.340,00)	74,48	
2.15 . 2-15.0-00.0-00.01 . 02.2.05.01	*Penyediaan Sarana dan Prasarana Pengujian Berkala Kendaraan Bermotor*	495.225.117,00	492.060.000,00	(3.165.117,00)	99,36	
2.15 . 2-15.0-00.0-00.01 . 02.2.05.01 . 5.1	**BELANJA OPERASI**	4.338.117,00	3.560.000,00	(778.117,00)	82,06	
2.15 . 2-15.0-00.0-00.01 . 02.2.05.01 . 5.1.1	Belanja Pegawai	3.870.200,00	3.560.000,00	(310.200,00)	91,98	
2.15 . 2-15.0-00.0-00.01 . 02.2.05.01 . 5.1.2	Belanja Barang dan Jasa	467.917,00	0,00	(467.917,00)	0,00	
2.15 . 2-15.0-00.0-00.01 . 02.2.05.01 . 5.2	**BELANJA MODAL**	490.887.000,00	488.500.000,00	(2.387.000,00)	99,51	
2.15 . 2-15.0-00.0-00.01 . 02.2.05.01 . 5.2.2	Belanja Modal Peralatan dan Mesin	490.887.000,00	488.500.000,00	(2.387.000,00)	99,51	
2.15 . 2-15.0-00.0-00.01 . 02.2.05.02	*Peningkatan Kapasitas Sumber Daya Manusia Pengujian Berkala Kendaraan Bermotor*	80.000.000,00	23.166.000,00	(56.834.000,00)	28,96	
2.15 . 2-15.0-00.0-00.01 . 02.2.05.02 . 5.1	**BELANJA OPERASI**	80.000.000,00	23.166.000,00	(56.834.000,00)	28,96	
2.15 . 2-15.0-00.0-00.01 . 02.2.05.02 . 5.1.1	Belanja Pegawai	3.810.000,00	3.810.000,00	0,00	100,00	
2.15 . 2-15.0-00.0-00.01 . 02.2.05.02 . 5.1.2	Belanja Barang dan Jasa	76.190.000,00	19.356.000,00	(56.834.000,00)	25,40	
2.15 . 2-15.0-00.0-00.01 . 02.2.05.03	*Registrasi Kendaraan Wajib Uji Berkala Kendaraan Bermotor*	429.999.600,00	94.814.600,00	(335.185.000,00)	22,05	
2.15 . 2-15.0-00.0-00.01 . 02.2.05.03 . 5.1	**BELANJA OPERASI**	429.999.600,00	94.814.600,00	(335.185.000,00)	22,05	
2.15 . 2-15.0-00.0-00.01 . 02.2.05.03 . 5.1.1	Belanja Pegawai	13.566.000,00	12.960.000,00	(606.000,00)	95,53	
2.15 . 2-15.0-00.0-00.01 . 02.2.05.03 . 5.1.2	Belanja Barang dan Jasa	416.433.600,00	81.854.600,00	(334.579.000,00)	19,66	
2.15 . 2-15.0-00.0-00.01 . 02.2.05.04	*Penyediaan Bukti Lulus Uji Pengujian Berkala Kendaraan Bermotor*	320.000.000,00	316.719.000,00	(3.281.000,00)	98,97	
2.15 . 2-15.0-00.0-00.01 . 02.2.05.04 . 5.1	**BELANJA OPERASI**	320.000.000,00	316.719.000,00	(3.281.000,00)	98,97	
2.15 . 2-15.0-00.0-00.01 . 02.2.05.04 . 5.1.1	Belanja Pegawai	11.748.000,00	10.680.000,00	(1.068.000,00)	90,91	
2.15 . 2-15.0-00.0-00.01 . 02.2.05.04 . 5.1.2	Belanja Barang dan Jasa	308.252.000,00	306.039.000,00	(2.213.000,00)	99,28	
2.15 . 2-15.0-00.0-00.01 . 02.2.05.07	*Pemeliharaan Sarana dan Prasarana Pengujian Berkala Kendaraan Bermotor*	299.998.601,00	283.740.378,00	(16.258.223,00)	94,58	
2.15 . 2-15.0-00.0-00.01 . 02.2.05.07 . 5.1	**BELANJA OPERASI**	299.998.601,00	283.740.378,00	(16.258.223,00)	94,58	
2.15 . 2-15.0-00.0-00.01 . 02.2.05.07 . 5.1.1	Belanja Pegawai	27.760.000,00	19.140.000,00	(8.620.000,00)	68,95	
2.15 . 2-15.0-00.0-00.01 . 02.2.05.07 . 5.1.2	Belanja Barang dan Jasa	272.238.601,00	264.600.378,00	(7.638.223,00)	97,19	
2.15 . 2-15.0-00.0-00.01 . 02.2.06	***Pelaksanaan Manajemen dan Rekayasa Lalu Lintas untuk Jaringan Jalan Kabupaten/Kota***	2.175.835.000,00	2.123.031.950,00	(52.803.050,00)	97,57	
2.15 . 2-15.0-00.0-00.01 . 02.2.06.01	*Penataan Manajemen dan Rekayasa Lalu Lintas Untuk Jaringan Jalan Kabupaten/Kota*	250.000.000,00	248.879.000,00	(1.121.000,00)	99,55	

Printed By SimDa

KODE REKENING	URAIAN	JUMLAH (Rp)		BERTAMBAH / (BERKURANG)		DASAR HUKUM
		ANGGARAN SETELAH PERUBAHAN	REALISASI	(Rp)	(%)	
1	2	3	4	5 = 4 - 3	6	7
2.15 . 2-15.0-00.0-00.01 . 02.2.06.01 . 5.1	**BELANJA OPERASI**	250.000.000,00	248.879.000,00	(1.121.000,00)	99,55	
2.15 . 2-15.0-00.0-00.01 . 02.2.06.01 . 5.1.1	Belanja Pegawai	15.200.000,00	15.200.000,00	0,00	100,00	
2.15 . 2-15.0-00.0-00.01 . 02.2.06.01 . 5.1.2	Belanja Barang dan Jasa	234.800.000,00	233.679.000,00	(1.121.000,00)	99,52	
2.15 . 2-15.0-00.0-00.01 . 02.2.06.02	*Pengadaan, Pemasangan, Perbaikan dan Pemeliharaan Perlengkapan Jalan dalam rangka Manajemen dan Rekayasa Lalu Lintas*	1.575.835.000,00	1.560.888.950,00	(14.946.050,00)	99,05	
2.15 . 2-15.0-00.0-00.01 . 02.2.06.02 . 5.1	**BELANJA OPERASI**	1.079.676.500,00	1.073.400.950,00	(6.275.550,00)	99,42	
2.15 . 2-15.0-00.0-00.01 . 02.2.06.02 . 5.1.1	Belanja Pegawai	59.597.800,00	54.460.000,00	(5.137.800,00)	91,38	
2.15 . 2-15.0-00.0-00.01 . 02.2.06.02 . 5.1.2	Belanja Barang dan Jasa	1.020.078.700,00	1.018.940.950,00	(1.137.750,00)	99,89	
2.15 . 2-15.0-00.0-00.01 . 02.2.06.02 . 5.2	**BELANJA MODAL**	496.158.500,00	487.488.000,00	(8.670.500,00)	98,25	
2.15 . 2-15.0-00.0-00.01 . 02.2.06.02 . 5.2.2	Belanja Modal Peralatan dan Mesin	496.158.500,00	487.488.000,00	(8.670.500,00)	98,25	
2.15 . 2-15.0-00.0-00.01 . 02.2.06.04	*Pengawasan dan Pengendalian Efektivitas Pelaksanaan Kebijakan untuk Jalan Kabupaten/Kota*	150.000.000,00	149.658.000,00	(342.000,00)	99,77	
2.15 . 2-15.0-00.0-00.01 . 02.2.06.04 . 5.1	**BELANJA OPERASI**	150.000.000,00	149.658.000,00	(342.000,00)	99,77	
2.15 . 2-15.0-00.0-00.01 . 02.2.06.04 . 5.1.1	Belanja Pegawai	4.560.000,00	4.560.000,00	0,00	100,00	
2.15 . 2-15.0-00.0-00.01 . 02.2.06.04 . 5.1.2	Belanja Barang dan Jasa	145.440.000,00	145.098.000,00	(342.000,00)	99,76	
2.15 . 2-15.0-00.0-00.01 . 02.2.06.05	*Forum Lalu Lintas dan Angkutan Jalan Kabupaten/Kota*	200.000.000,00	163.606.000,00	(36.394.000,00)	81,80	
2.15 . 2-15.0-00.0-00.01 . 02.2.06.05 . 5.1	**BELANJA OPERASI**	200.000.000,00	163.606.000,00	(36.394.000,00)	81,80	
2.15 . 2-15.0-00.0-00.01 . 02.2.06.05 . 5.1.1	Belanja Pegawai	13.128.000,00	9.120.000,00	(4.008.000,00)	69,47	
2.15 . 2-15.0-00.0-00.01 . 02.2.06.05 . 5.1.2	Belanja Barang dan Jasa	186.872.000,00	154.486.000,00	(32.386.000,00)	82,67	
2.15 . 2-15.0-00.0-00.01 . 02.2.08	***Audit dan Inspeksi Keselamatan LLAJ di Jalan***	200.000.000,00	199.474.000,00	(526.000,00)	99,74	
2.15 . 2-15.0-00.0-00.01 . 02.2.08.02	*Pelaksanaan Inspeksi, Audit dan Pemantauan Unit Pelaksana Uji Berkala Kendaraan Bermotor*	100.000.000,00	99.660.000,00	(340.000,00)	99,66	
2.15 . 2-15.0-00.0-00.01 . 02.2.08.02 . 5.1	**BELANJA OPERASI**	100.000.000,00	99.660.000,00	(340.000,00)	99,66	
2.15 . 2-15.0-00.0-00.01 . 02.2.08.02 . 5.1.1	Belanja Pegawai	7.620.000,00	7.620.000,00	0,00	100,00	
2.15 . 2-15.0-00.0-00.01 . 02.2.08.02 . 5.1.2	Belanja Barang dan Jasa	92.380.000,00	92.040.000,00	(340.000,00)	99,63	
2.15 . 2-15.0-00.0-00.01 . 02.2.08.04	*Pelaksanaan Inspeksi, Audit dan Pemantauan Pemenuhan Persyaratan Penyelenggaraan Kompetensi Pengemudi Kendaraan Bermotor Kabupaten/Kota*	100.000.000,00	99.814.000,00	(186.000,00)	99,81	
2.15 . 2-15.0-00.0-00.01 . 02.2.08.04 . 5.1	**BELANJA OPERASI**	100.000.000,00	99.814.000,00	(186.000,00)	99,81	
2.15 . 2-15.0-00.0-00.01 . 02.2.08.04 . 5.1.1	Belanja Pegawai	7.620.000,00	7.620.000,00	0,00	100,00	
2.15 . 2-15.0-00.0-00.01 . 02.2.08.04 . 5.1.2	Belanja Barang dan Jasa	92.380.000,00	92.194.000,00	(186.000,00)	99,80	
2.15 . 2-15.0-00.0-00.01 . 02.2.09	***Penyediaan Angkutan Umum untuk Jasa Angkutan Orang dan/atau Barang antar Kota dalam 1 (satu) Daerah Kabupaten/Kota***	550.000.000,00	135.404.315,00	(414.595.685,00)	24,62	

Printed By SimDa

KODE REKENING	URAIAN	JUMLAH (Rp)		BERTAMBAH / (BERKURANG)		DASAR HUKUM
		ANGGARAN SETELAH PERUBAHAN	REALISASI	(Rp)	(%)	
1	2	3	4	5 = 4 - 3	6	7
2.15 . 2-15.0-00.0-00.01 . 02.2.09.02	*Pengendalian dan Pengawasan Ketersediaan Angkutan Umum untuk Jasa Angkutan Orang dan/atau Barang antar Kota dalam 1 (satu) Kabupaten/Kota*	550.000.000,00	135.404.315,00	(414.595.685,00)	24,62	
2.15 . 2-15.0-00.0-00.01 . 02.2.09.02 . 5.1	**BELANJA OPERASI**	550.000.000,00	135.404.315,00	(414.595.685,00)	24,62	
2.15 . 2-15.0-00.0-00.01 . 02.2.09.02 . 5.1.1	Belanja Pegawai	6.120.050,00	4.080.000,00	(2.040.050,00)	66,67	
2.15 . 2-15.0-00.0-00.01 . 02.2.09.02 . 5.1.2	Belanja Barang dan Jasa	79.829.950,00	37.130.000,00	(42.699.950,00)	46,51	
2.15 . 2-15.0-00.0-00.01 . 02.2.09.02 . 5.1.4	Belanja Subsidi	464.050.000,00	94.194.315,00	(369.855.685,00)	20,30	
2.15 . 2-15.0-00.0-00.01 . 02.2.11	***Penetapan Rencana Umum Jaringan Trayek Perkotaan dalam 1 (satu) Daerah Kabupaten/Kota***	425.000.000,00	415.532.940,00	(9.467.060,00)	97,77	
2.15 . 2-15.0-00.0-00.01 . 02.2.11.01	*Pelaksanaan Penyusunan Rencana Umum Jaringan Trayek Perkotaan dalam 1 (Satu) Daerah Kabupaten/Kota*	425.000.000,00	415.532.940,00	(9.467.060,00)	97,77	
2.15 . 2-15.0-00.0-00.01 . 02.2.11.01 . 5.1	**BELANJA OPERASI**	425.000.000,00	415.532.940,00	(9.467.060,00)	97,77	
2.15 . 2-15.0-00.0-00.01 . 02.2.11.01 . 5.1.1	Belanja Pegawai	24.134.050,00	21.260.000,00	(2.874.050,00)	88,09	
2.15 . 2-15.0-00.0-00.01 . 02.2.11.01 . 5.1.2	Belanja Barang dan Jasa	400.865.950,00	394.272.940,00	(6.593.010,00)	98,36	
2.15 . 2-15.0-00.0-00.01 . 03	**Program Pengelolaan Pelayaran**	2.175.000.000,00	2.116.488.787,00	(58.511.213,00)	97,31	
2.15 . 2-15.0-00.0-00.01 . 03.2.01	***Penerbitan Izin Usaha Angkutan Laut bagi Badan Usaha yang Berdomisili dalam Daerah Kabupaten/Kota dan Beroperasi pada Lintas Pelabuhan di Daerah Kabupaten/Kota***	250.000.000,00	250.000.000,00	0,00	100,00	
2.15 . 2-15.0-00.0-00.01 . 03.2.01.02	*Koordinasi dan Sinkronisasi Pengawasan Pelaksanaan Izin Usaha Angkutan Laut Kewenangan Kabupaten/Kota*	250.000.000,00	250.000.000,00	0,00	100,00	
2.15 . 2-15.0-00.0-00.01 . 03.2.01.02 . 5.1	**BELANJA OPERASI**	250.000.000,00	250.000.000,00	0,00	100,00	
2.15 . 2-15.0-00.0-00.01 . 03.2.01.02 . 5.1.1	Belanja Pegawai	9.120.000,00	9.120.000,00	0,00	100,00	
2.15 . 2-15.0-00.0-00.01 . 03.2.01.02 . 5.1.2	Belanja Barang dan Jasa	240.880.000,00	240.880.000,00	0,00	100,00	
2.15 . 2-15.0-00.0-00.01 . 03.2.11	***Penetapan Rencana Induk dan DLKR/DLKP untuk Pelabuhan Sungai dan Danau***	500.000.000,00	494.406.187,00	(5.593.813,00)	98,88	
2.15 . 2-15.0-00.0-00.01 . 03.2.11.01	*Pelaksanaan Penyusunan Rencana Induk dan Daerah Lingkungan Kerja (DLKR)/Daerah Lingkungan Kepentingan (DLKP) untuk Pelabuhan Sungai dan Danau*	500.000.000,00	494.406.187,00	(5.593.813,00)	98,88	
2.15 . 2-15.0-00.0-00.01 . 03.2.11.01 . 5.1	**BELANJA OPERASI**	500.000.000,00	494.406.187,00	(5.593.813,00)	98,88	
2.15 . 2-15.0-00.0-00.01 . 03.2.11.01 . 5.1.1	Belanja Pegawai	24.354.000,00	22.140.000,00	(2.214.000,00)	90,91	
2.15 . 2-15.0-00.0-00.01 . 03.2.11.01 . 5.1.2	Belanja Barang dan Jasa	475.646.000,00	472.266.187,00	(3.379.813,00)	99,29	
2.15 . 2-15.0-00.0-00.01 . 03.2.12	***Pembangunan, Penerbitan Izin Pembangunan dan Pengoperasian Pelabuhan Pengumpan Lokal***	300.000.000,00	263.710.200,00	(36.289.800,00)	87,90	
2.15 . 2-15.0-00.0-00.01 . 03.2.12.02	*Pembangunan Pelabuhan Pengumpan Lokal*	300.000.000,00	263.710.200,00	(36.289.800,00)	87,90	

Printed By SimDa

KODE REKENING	URAIAN	JUMLAH (Rp)		BERTAMBAH / (BERKURANG)		DASAR HUKUM
		ANGGARAN SETELAH PERUBAHAN	REALISASI	(Rp)	(%)	
1	2	3	4	5 = 4 - 3	6	7
2.15 . 2-15.0-00.0-00.01 . 03.2.12.02 . 5.1	**BELANJA OPERASI**	36.689.136,00	36.670.000,00	(19.136,00)	99,95	
2.15 . 2-15.0-00.0-00.01 . 03.2.12.02 . 5.1.1	Belanja Pegawai	19.100.000,00	19.100.000,00	0,00	100,00	
2.15 . 2-15.0-00.0-00.01 . 03.2.12.02 . 5.1.2	Belanja Barang dan Jasa	17.589.136,00	17.570.000,00	(19.136,00)	99,89	
2.15 . 2-15.0-00.0-00.01 . 03.2.12.02 . 5.2	**BELANJA MODAL**	263.310.864,00	227.040.200,00	(36.270.664,00)	86,23	
2.15 . 2-15.0-00.0-00.01 . 03.2.12.02 . 5.2.3	Belanja Modal Gedung dan Bangunan	263.310.864,00	227.040.200,00	(36.270.664,00)	86,23	
2.15 . 2-15.0-00.0-00.01 . 03.2.13	***Pembangunan dan Penerbitan Izin Pembangunan dan Pengoperasian Pelabuhan Sungai dan Danau***	925.000.000,00	908.372.400,00	(16.627.600,00)	98,20	
2.15 . 2-15.0-00.0-00.01 . 03.2.13.02	*Pembangunan Pelabuhan Sungai dan Danau*	400.000.000,00	391.122.500,00	(8.877.500,00)	97,78	
2.15 . 2-15.0-00.0-00.01 . 03.2.13.02 . 5.1	**BELANJA OPERASI**	117.923.636,00	113.022.500,00	(4.901.136,00)	95,84	
2.15 . 2-15.0-00.0-00.01 . 03.2.13.02 . 5.1.1	Belanja Pegawai	36.975.200,00	33.420.000,00	(3.555.200,00)	90,38	
2.15 . 2-15.0-00.0-00.01 . 03.2.13.02 . 5.1.2	Belanja Barang dan Jasa	80.948.436,00	79.602.500,00	(1.345.936,00)	98,34	
2.15 . 2-15.0-00.0-00.01 . 03.2.13.02 . 5.2	**BELANJA MODAL**	282.076.364,00	278.100.000,00	(3.976.364,00)	98,59	
2.15 . 2-15.0-00.0-00.01 . 03.2.13.02 . 5.2.3	Belanja Modal Gedung dan Bangunan	282.076.364,00	278.100.000,00	(3.976.364,00)	98,59	
2.15 . 2-15.0-00.0-00.01 . 03.2.13.03	*Pengoperasian dan Pemeliharaan Pelabuhan Sungai dan Danau*	425.000.000,00	417.469.900,00	(7.530.100,00)	98,23	
2.15 . 2-15.0-00.0-00.01 . 03.2.13.03 . 5.1	**BELANJA OPERASI**	137.799.015,00	131.184.900,00	(6.614.115,00)	95,20	
2.15 . 2-15.0-00.0-00.01 . 03.2.13.03 . 5.1.1	Belanja Pegawai	37.096.200,00	31.380.000,00	(5.716.200,00)	84,59	
2.15 . 2-15.0-00.0-00.01 . 03.2.13.03 . 5.1.2	Belanja Barang dan Jasa	100.702.815,00	99.804.900,00	(897.915,00)	99,11	
2.15 . 2-15.0-00.0-00.01 . 03.2.13.03 . 5.2	**BELANJA MODAL**	287.200.985,00	286.285.000,00	(915.985,00)	99,68	
2.15 . 2-15.0-00.0-00.01 . 03.2.13.03 . 5.2.3	Belanja Modal Gedung dan Bangunan	287.200.985,00	286.285.000,00	(915.985,00)	99,68	
2.15 . 2-15.0-00.0-00.01 . 03.2.13.04	*Pengawasan Pengoperasian Pelabuhan Sungai dan Danau*	100.000.000,00	99.780.000,00	(220.000,00)	99,78	
2.15 . 2-15.0-00.0-00.01 . 03.2.13.04 . 5.1	**BELANJA OPERASI**	100.000.000,00	99.780.000,00	(220.000,00)	99,78	
2.15 . 2-15.0-00.0-00.01 . 03.2.13.04 . 5.1.1	Belanja Pegawai	13.970.000,00	13.970.000,00	0,00	100,00	
2.15 . 2-15.0-00.0-00.01 . 03.2.13.04 . 5.1.2	Belanja Barang dan Jasa	86.030.000,00	85.810.000,00	(220.000,00)	99,74	
2.15 . 2-15.0-00.0-00.01 . 03.2.19	***Penerbitan Izin Pengelolaan Terminal untuk Kepentingan Sendiri (TUKS) di dalam DLKR/DLKP Pelabuhan Pengumpan Lokal***	200.000.000,00	200.000.000,00	0,00	100,00	
2.15 . 2-15.0-00.0-00.01 . 03.2.19.02	*Koordinasi dan Sinkronisasi Pengawasan Pelaksanaan Izin Pengelolaan Terminal untuk Kepentingan Sendiri (TUKS) di dalam DLKR/DLKP Pelabuhan Pengumpan Lokal*	200.000.000,00	200.000.000,00	0,00	100,00	
2.15 . 2-15.0-00.0-00.01 . 03.2.19.02 . 5.1	**BELANJA OPERASI**	200.000.000,00	200.000.000,00	0,00	100,00	
2.15 . 2-15.0-00.0-00.01 . 03.2.19.02 . 5.1.1	Belanja Pegawai	9.120.000,00	9.120.000,00	0,00	100,00	
2.15 . 2-15.0-00.0-00.01 . 03.2.19.02 . 5.1.2	Belanja Barang dan Jasa	190.880.000,00	190.880.000,00	0,00	100,00	

Printed By SimDa

KODE REKENING	URAIAN	JUMLAH (Rp)		BERTAMBAH / (BERKURANG)		DASAR HUKUM
		ANGGARAN SETELAH PERUBAHAN	REALISASI	(Rp)	(%)	
1	2	3	4	5 = 4 - 3	6	7
	SURPLUS / (DEFISIT)	(76.328.348.088,00)	(72.048.538.129,00)	4.279.809.959,00	94,39	

Printed By SimDa

Lampiran I.3 : Peraturan Daerah Kabupaten Kutai Kartanegara
Nomor 3 Tahun 2023
Tentang Pertanggungjawaban Pelaksanaan Anggaran
Pendapatan dan Belanja Daerah Tahun 2022

PEMERINTAH KABUPATEN KUTAI KARTANEGARA

RINCIAN APBD MENURUT URUSAN PEMERINTAHAN DAERAH, ORGANISASI, PROGRAM, KEGIATAN, SUB KEGIATAN, KELOMPOK, DAN JENIS PENDAPATAN, BELANJA DAN PEMBIAYAAN

TAHUN ANGGARAN 2022

Urusan Pemerintahan : 2.16 URUSAN PEMERINTAHAN WAJIB YANG TIDAK BERKAITAN DENGAN PELAYANAN DASAR Komunikasi dan Informatika
Organisasi : 2.16 . 2-16.2-20.2-21.01 Dinas Komunikasi dan Informatika

KODE REKENING	URAIAN	JUMLAH (Rp)		BERTAMBAH / (BERKURANG)		DASAR HUKUM
		ANGGARAN SETELAH PERUBAHAN	REALISASI	(Rp)	(%)	
1	2	3	4	5 = 4 - 3	6	7
2.16 . 2-16.2-20.2-21.01 . 01.2.01.01 . 5	**BELANJA DAERAH**	53.864.023.314,00	48.343.617.266,00	(5.520.406.048,00)	89,75	
2.16 . 2-16.2-20.2-21.01 . 01	**Program Penunjang Urusan Pemerintahan Daerah Kabupaten/Kota**	24.958.838.311,00	22.354.850.819,00	(2.603.987.492,00)	89,57	
2.16 . 2-16.2-20.2-21.01 . 01.2.01	***Perencanaan, Penganggaran, dan Evaluasi Kinerja Perangkat Daerah***	163.331.000,00	155.403.684,00	(7.927.316,00)	95,15	
2.16 . 2-16.2-20.2-21.01 . 01.2.01.01	*Penyusunan Dokumen Perencanaan Perangkat Daerah*	56.906.000,00	50.300.496,00	(6.605.504,00)	88,39	
2.16 . 2-16.2-20.2-21.01 . 01.2.01.01 . 5.1	**BELANJA OPERASI**	56.906.000,00	50.300.496,00	(6.605.504,00)	88,39	
2.16 . 2-16.2-20.2-21.01 . 01.2.01.01 . 5.1.1	Belanja Pegawai	6.060.000,00	6.060.000,00	0,00	100,00	
2.16 . 2-16.2-20.2-21.01 . 01.2.01.01 . 5.1.2	Belanja Barang dan Jasa	50.846.000,00	44.240.496,00	(6.605.504,00)	87,01	
2.16 . 2-16.2-20.2-21.01 . 01.2.01.06	*Koordinasi dan Penyusunan Laporan Capaian Kinerja dan Ikhtisar Realisasi Kinerja SKPD*	106.425.000,00	105.103.188,00	(1.321.812,00)	98,76	
2.16 . 2-16.2-20.2-21.01 . 01.2.01.06 . 5.1	**BELANJA OPERASI**	106.425.000,00	105.103.188,00	(1.321.812,00)	98,76	
2.16 . 2-16.2-20.2-21.01 . 01.2.01.06 . 5.1.1	Belanja Pegawai	7.260.000,00	7.260.000,00	0,00	100,00	
2.16 . 2-16.2-20.2-21.01 . 01.2.01.06 . 5.1.2	Belanja Barang dan Jasa	99.165.000,00	97.843.188,00	(1.321.812,00)	98,67	
2.16 . 2-16.2-20.2-21.01 . 01.2.02	***Administrasi Keuangan Perangkat Daerah***	10.957.730.487,00	8.897.264.314,00	(2.060.466.173,00)	81,20	
2.16 . 2-16.2-20.2-21.01 . 01.2.02.01	*Penyediaan Gaji dan Tunjangan ASN*	10.675.777.323,00	8.633.366.714,00	(2.042.410.609,00)	80,87	
2.16 . 2-16.2-20.2-21.01 . 01.2.02.01 . 5.1	**BELANJA OPERASI**	10.675.777.323,00	8.633.366.714,00	(2.042.410.609,00)	80,87	
2.16 . 2-16.2-20.2-21.01 . 01.2.02.01 . 5.1.1	Belanja Pegawai	10.675.777.323,00	8.633.366.714,00	(2.042.410.609,00)	80,87	
2.16 . 2-16.2-20.2-21.01 . 01.2.02.07	*Koordinasi dan Penyusunan Laporan Keuangan Bulanan/Triwulanan/Semesteran SKPD*	281.953.164,00	263.897.600,00	(18.055.564,00)	93,60	
2.16 . 2-16.2-20.2-21.01 . 01.2.02.07 . 5.1	**BELANJA OPERASI**	281.953.164,00	263.897.600,00	(18.055.564,00)	93,60	
2.16 . 2-16.2-20.2-21.01 . 01.2.02.07 . 5.1.1	Belanja Pegawai	242.160.000,00	227.400.000,00	(14.760.000,00)	93,90	
2.16 . 2-16.2-20.2-21.01 . 01.2.02.07 . 5.1.2	Belanja Barang dan Jasa	39.793.164,00	36.497.600,00	(3.295.564,00)	91,72	
2.16 . 2-16.2-20.2-21.01 . 01.2.03	***Administrasi Barang Milik Daerah pada Perangkat Daerah***	127.110.000,00	121.234.900,00	(5.875.100,00)	95,38	

Printed By SimDa

KODE REKENING	URAIAN	JUMLAH (Rp)		BERTAMBAH / (BERKURANG)		DASAR HUKUM
		ANGGARAN SETELAH PERUBAHAN	REALISASI	(Rp)	(%)	
1	2	3	4	5 = 4 - 3	6	7
2.16 . 2-16.2-20.2-21.01 . 01.2.03.05	*Rekonsiliasi dan Penyusunan Laporan Barang Milik Daerah pada SKPD*	127.110.000,00	121.234.900,00	(5.875.100,00)	95,38	
2.16 . 2-16.2-20.2-21.01 . 01.2.03.05 . 5.1	**BELANJA OPERASI**	127.110.000,00	121.234.900,00	(5.875.100,00)	95,38	
2.16 . 2-16.2-20.2-21.01 . 01.2.03.05 . 5.1.1	Belanja Pegawai	72.060.000,00	72.060.000,00	0,00	100,00	
2.16 . 2-16.2-20.2-21.01 . 01.2.03.05 . 5.1.2	Belanja Barang dan Jasa	55.050.000,00	49.174.900,00	(5.875.100,00)	89,33	
2.16 . 2-16.2-20.2-21.01 . 01.2.05	***Administrasi Kepegawaian Perangkat Daerah***	150.000.000,00	132.548.000,00	(17.452.000,00)	88,37	
2.16 . 2-16.2-20.2-21.01 . 01.2.05.09	*Pendidikan dan Pelatihan Pegawai Berdasarkan Tugas dan Fungsi*	150.000.000,00	132.548.000,00	(17.452.000,00)	88,37	
2.16 . 2-16.2-20.2-21.01 . 01.2.05.09 . 5.1	**BELANJA OPERASI**	150.000.000,00	132.548.000,00	(17.452.000,00)	88,37	
2.16 . 2-16.2-20.2-21.01 . 01.2.05.09 . 5.1.1	Belanja Pegawai	7.260.000,00	7.260.000,00	0,00	100,00	
2.16 . 2-16.2-20.2-21.01 . 01.2.05.09 . 5.1.2	Belanja Barang dan Jasa	142.740.000,00	125.288.000,00	(17.452.000,00)	87,77	
2.16 . 2-16.2-20.2-21.01 . 01.2.06	***Administrasi Umum Perangkat Daerah***	672.360.000,00	647.540.525,00	(24.819.475,00)	96,31	
2.16 . 2-16.2-20.2-21.01 . 01.2.06.02	*Penyediaan Peralatan dan Perlengkapan Kantor*	102.360.000,00	100.632.000,00	(1.728.000,00)	98,31	
2.16 . 2-16.2-20.2-21.01 . 01.2.06.02 . 5.1	**BELANJA OPERASI**	102.360.000,00	100.632.000,00	(1.728.000,00)	98,31	
2.16 . 2-16.2-20.2-21.01 . 01.2.06.02 . 5.1.1	Belanja Pegawai	7.750.000,00	7.750.000,00	0,00	100,00	
2.16 . 2-16.2-20.2-21.01 . 01.2.06.02 . 5.1.2	Belanja Barang dan Jasa	94.610.000,00	92.882.000,00	(1.728.000,00)	98,17	
2.16 . 2-16.2-20.2-21.01 . 01.2.06.04	*Penyediaan Bahan Logistik Kantor*	100.000.000,00	98.536.100,00	(1.463.900,00)	98,54	
2.16 . 2-16.2-20.2-21.01 . 01.2.06.04 . 5.1	**BELANJA OPERASI**	100.000.000,00	98.536.100,00	(1.463.900,00)	98,54	
2.16 . 2-16.2-20.2-21.01 . 01.2.06.04 . 5.1.1	Belanja Pegawai	12.120.000,00	12.120.000,00	0,00	100,00	
2.16 . 2-16.2-20.2-21.01 . 01.2.06.04 . 5.1.2	Belanja Barang dan Jasa	87.880.000,00	86.416.100,00	(1.463.900,00)	98,33	
2.16 . 2-16.2-20.2-21.01 . 01.2.06.05	*Penyediaan Barang Cetakan dan Penggandaan*	150.000.000,00	141.429.255,00	(8.570.745,00)	94,29	
2.16 . 2-16.2-20.2-21.01 . 01.2.06.05 . 5.1	**BELANJA OPERASI**	150.000.000,00	141.429.255,00	(8.570.745,00)	94,29	
2.16 . 2-16.2-20.2-21.01 . 01.2.06.05 . 5.1.1	Belanja Pegawai	8.950.000,00	8.950.000,00	0,00	100,00	
2.16 . 2-16.2-20.2-21.01 . 01.2.06.05 . 5.1.2	Belanja Barang dan Jasa	141.050.000,00	132.479.255,00	(8.570.745,00)	93,92	
2.16 . 2-16.2-20.2-21.01 . 01.2.06.09	*Penyelenggaraan Rapat Koordinasi dan Konsultasi SKPD*	250.000.000,00	242.768.970,00	(7.231.030,00)	97,11	
2.16 . 2-16.2-20.2-21.01 . 01.2.06.09 . 5.1	**BELANJA OPERASI**	250.000.000,00	242.768.970,00	(7.231.030,00)	97,11	
2.16 . 2-16.2-20.2-21.01 . 01.2.06.09 . 5.1.1	Belanja Pegawai	14.520.000,00	14.520.000,00	0,00	100,00	
2.16 . 2-16.2-20.2-21.01 . 01.2.06.09 . 5.1.2	Belanja Barang dan Jasa	235.480.000,00	228.248.970,00	(7.231.030,00)	96,93	
2.16 . 2-16.2-20.2-21.01 . 01.2.06.10	*Penatausahaan Arsip Dinamis pada SKPD*	70.000.000,00	64.174.200,00	(5.825.800,00)	91,68	
2.16 . 2-16.2-20.2-21.01 . 01.2.06.10 . 5.1	**BELANJA OPERASI**	70.000.000,00	64.174.200,00	(5.825.800,00)	91,68	
2.16 . 2-16.2-20.2-21.01 . 01.2.06.10 . 5.1.1	Belanja Pegawai	6.060.000,00	6.060.000,00	0,00	100,00	
2.16 . 2-16.2-20.2-21.01 . 01.2.06.10 . 5.1.2	Belanja Barang dan Jasa	63.940.000,00	58.114.200,00	(5.825.800,00)	90,89	
2.16 . 2-16.2-20.2-21.01 . 01.2.07	***Pengadaan Barang Milik Daerah Penunjang Urusan Pemerintah Daerah***	8.409.217.000,00	8.242.832.425,00	(166.384.575,00)	98,02	

Printed By SimDa

KODE REKENING	URAIAN	JUMLAH (Rp)		BERTAMBAH / (BERKURANG)		DASAR HUKUM
		ANGGARAN SETELAH PERUBAHAN	REALISASI	(Rp)	(%)	
1	2	3	4	5 = 4 - 3	6	7
2.16 . 2-16.2-20.2-21.01 . 01.2.07.10	*Pengadaan Sarana dan Prasarana Gedung Kantor atau Bangunan Lainnya*	1.009.715.000,00	979.912.121,00	(29.802.879,00)	97,05	
2.16 . 2-16.2-20.2-21.01 . 01.2.07.10 . 5.1	**BELANJA OPERASI**	24.617.100,00	24.612.700,00	(4.400,00)	99,98	
2.16 . 2-16.2-20.2-21.01 . 01.2.07.10 . 5.1.1	Belanja Pegawai	19.040.000,00	19.040.000,00	0,00	100,00	
2.16 . 2-16.2-20.2-21.01 . 01.2.07.10 . 5.1.2	Belanja Barang dan Jasa	5.577.100,00	5.572.700,00	(4.400,00)	99,92	
2.16 . 2-16.2-20.2-21.01 . 01.2.07.10 . 5.2	**BELANJA MODAL**	985.097.900,00	955.299.421,00	(29.798.479,00)	96,98	
2.16 . 2-16.2-20.2-21.01 . 01.2.07.10 . 5.2.3	Belanja Modal Gedung dan Bangunan	985.097.900,00	955.299.421,00	(29.798.479,00)	96,98	
2.16 . 2-16.2-20.2-21.01 . 01.2.07.11	*Pengadaan Sarana dan Prasarana Pendukung Gedung Kantor atau Bangunan Lainnya*	7.399.502.000,00	7.262.920.304,00	(136.581.696,00)	98,15	
2.16 . 2-16.2-20.2-21.01 . 01.2.07.11 . 5.1	**BELANJA OPERASI**	113.772.300,00	98.658.135,00	(15.114.165,00)	86,72	
2.16 . 2-16.2-20.2-21.01 . 01.2.07.11 . 5.1.1	Belanja Pegawai	19.260.000,00	17.220.000,00	(2.040.000,00)	89,41	
2.16 . 2-16.2-20.2-21.01 . 01.2.07.11 . 5.1.2	Belanja Barang dan Jasa	94.512.300,00	81.438.135,00	(13.074.165,00)	86,17	
2.16 . 2-16.2-20.2-21.01 . 01.2.07.11 . 5.2	**BELANJA MODAL**	7.285.729.700,00	7.164.262.169,00	(121.467.531,00)	98,33	
2.16 . 2-16.2-20.2-21.01 . 01.2.07.11 . 5.2.2	Belanja Modal Peralatan dan Mesin	7.094.339.700,00	6.978.706.019,00	(115.633.681,00)	98,37	
2.16 . 2-16.2-20.2-21.01 . 01.2.07.11 . 5.2.3	Belanja Modal Gedung dan Bangunan	190.890.000,00	185.556.150,00	(5.333.850,00)	97,21	
2.16 . 2-16.2-20.2-21.01 . 01.2.07.11 . 5.2.5	Belanja Modal Aset Tetap Lainnya	500.000,00	0,00	(500.000,00)	0,00	
2.16 . 2-16.2-20.2-21.01 . 01.2.08	***Penyediaan Jasa Penunjang Urusan Pemerintahan Daerah***	2.923.705.760,00	2.650.337.572,00	(273.368.188,00)	90,65	
2.16 . 2-16.2-20.2-21.01 . 01.2.08.01	*Penyediaan Jasa Surat Menyurat*	5.100.000,00	5.100.000,00	0,00	100,00	
2.16 . 2-16.2-20.2-21.01 . 01.2.08.01 . 5.1	**BELANJA OPERASI**	5.100.000,00	5.100.000,00	0,00	100,00	
2.16 . 2-16.2-20.2-21.01 . 01.2.08.01 . 5.1.2	Belanja Barang dan Jasa	5.100.000,00	5.100.000,00	0,00	100,00	
2.16 . 2-16.2-20.2-21.01 . 01.2.08.02	*Penyediaan Jasa Komunikasi, Sumber Daya Air dan Listrik*	742.000.000,00	565.037.754,00	(176.962.246,00)	76,15	
2.16 . 2-16.2-20.2-21.01 . 01.2.08.02 . 5.1	**BELANJA OPERASI**	742.000.000,00	565.037.754,00	(176.962.246,00)	76,15	
2.16 . 2-16.2-20.2-21.01 . 01.2.08.02 . 5.1.1	Belanja Pegawai	19.320.000,00	19.320.000,00	0,00	100,00	
2.16 . 2-16.2-20.2-21.01 . 01.2.08.02 . 5.1.2	Belanja Barang dan Jasa	722.680.000,00	545.717.754,00	(176.962.246,00)	75,51	
2.16 . 2-16.2-20.2-21.01 . 01.2.08.04	*Penyediaan Jasa Pelayanan Umum Kantor*	2.176.605.760,00	2.080.199.818,00	(96.405.942,00)	95,57	
2.16 . 2-16.2-20.2-21.01 . 01.2.08.04 . 5.1	**BELANJA OPERASI**	2.176.605.760,00	2.080.199.818,00	(96.405.942,00)	95,57	
2.16 . 2-16.2-20.2-21.01 . 01.2.08.04 . 5.1.1	Belanja Pegawai	32.440.000,00	31.080.000,00	(1.360.000,00)	95,81	
2.16 . 2-16.2-20.2-21.01 . 01.2.08.04 . 5.1.2	Belanja Barang dan Jasa	2.144.165.760,00	2.049.119.818,00	(95.045.942,00)	95,57	
2.16 . 2-16.2-20.2-21.01 . 01.2.09	***Pemeliharaan Barang Milik Daerah Penunjang Urusan Pemerintahan Daerah***	1.555.384.064,00	1.507.689.399,00	(47.694.665,00)	96,93	
2.16 . 2-16.2-20.2-21.01 . 01.2.09.02	*Penyediaan Jasa Pemeliharaan, Biaya Pemeliharaan, Pajak dan Perizinan Kendaraan Dinas Operasional atau Lapangan*	651.800.000,00	639.458.489,00	(12.341.511,00)	98,11	

Printed By SimDa

KODE REKENING	URAIAN	JUMLAH (Rp)		BERTAMBAH / (BERKURANG)		DASAR HUKUM
		ANGGARAN SETELAH PERUBAHAN	REALISASI	(Rp)	(%)	
1	2	3	4	5 = 4 - 3	6	7
2.16 . 2-16.2-20.2-21.01 . 01.2.09.02 . 5.1	**BELANJA OPERASI**	651.800.000,00	639.458.489,00	(12.341.511,00)	98,11	
2.16 . 2-16.2-20.2-21.01 . 01.2.09.02 . 5.1.1	Belanja Pegawai	19.320.000,00	19.320.000,00	0,00	100,00	
2.16 . 2-16.2-20.2-21.01 . 01.2.09.02 . 5.1.2	Belanja Barang dan Jasa	632.480.000,00	620.138.489,00	(12.341.511,00)	98,05	
2.16 . 2-16.2-20.2-21.01 . 01.2.09.09	*Pemeliharaan/Rehabilitasi Gedung Kantor dan Bangunan Lainnya*	603.584.064,00	590.539.710,00	(13.044.354,00)	97,84	
2.16 . 2-16.2-20.2-21.01 . 01.2.09.09 . 5.1	**BELANJA OPERASI**	603.584.064,00	590.539.710,00	(13.044.354,00)	97,84	
2.16 . 2-16.2-20.2-21.01 . 01.2.09.09 . 5.1.1	Belanja Pegawai	16.700.000,00	16.700.000,00	0,00	100,00	
2.16 . 2-16.2-20.2-21.01 . 01.2.09.09 . 5.1.2	Belanja Barang dan Jasa	586.884.064,00	573.839.710,00	(13.044.354,00)	97,78	
2.16 . 2-16.2-20.2-21.01 . 01.2.09.11	*Pemeliharaan/Rehabilitasi Sarana dan Prasarana Pendukung Gedung Kantor atau Bangunan Lainnya*	300.000.000,00	277.691.200,00	(22.308.800,00)	92,56	
2.16 . 2-16.2-20.2-21.01 . 01.2.09.11 . 5.1	**BELANJA OPERASI**	300.000.000,00	277.691.200,00	(22.308.800,00)	92,56	
2.16 . 2-16.2-20.2-21.01 . 01.2.09.11 . 5.1.1	Belanja Pegawai	14.520.000,00	14.520.000,00	0,00	100,00	
2.16 . 2-16.2-20.2-21.01 . 01.2.09.11 . 5.1.2	Belanja Barang dan Jasa	285.480.000,00	263.171.200,00	(22.308.800,00)	92,19	
2.16 . 2-16.2-20.2-21.01 . 02	**Program Pengelolaan Informasi Dan Komunikasi Publik**	12.700.357.333,00	11.814.279.396,00	(886.077.937,00)	93,02	
2.16 . 2-16.2-20.2-21.01 . 02.2.01	***Pengelolaan Informasi dan Komunikasi Publik Pemerintah Daerah Kabupaten/Kota***	12.500.357.333,00	11.615.183.226,00	(885.174.107,00)	92,92	
2.16 . 2-16.2-20.2-21.01 . 02.2.01.01	*Perumusan Kebijakan Teknis Bidang Informasi dan Komunikasi Publik*	1.000.000.000,00	882.007.631,00	(117.992.369,00)	88,20	
2.16 . 2-16.2-20.2-21.01 . 02.2.01.01 . 5.1	**BELANJA OPERASI**	1.000.000.000,00	882.007.631,00	(117.992.369,00)	88,20	
2.16 . 2-16.2-20.2-21.01 . 02.2.01.01 . 5.1.1	Belanja Pegawai	20.980.000,00	20.980.000,00	0,00	100,00	
2.20 . 2-16.2-20.2-21.01 . 02.2.01.01 . 5.1.2	Belanja Barang dan Jasa	979.020.000,00	861.027.631,00	(117.992.369,00)	87,95	
2.16 . 2-16.2-20.2-21.01 . 02.2.01.02	*Monitoring Opini dan Aspirasi Publik*	1.133.079.000,00	1.019.673.615,00	(113.405.385,00)	89,99	
2.16 . 2-16.2-20.2-21.01 . 02.2.01.02 . 5.1	**BELANJA OPERASI**	1.133.079.000,00	1.019.673.615,00	(113.405.385,00)	89,99	
2.16 . 2-16.2-20.2-21.01 . 02.2.01.02 . 5.1.1	Belanja Pegawai	30.780.000,00	25.540.000,00	(5.240.000,00)	82,98	
2.21 . 2-16.2-20.2-21.01 . 02.2.01.02 . 5.1.2	Belanja Barang dan Jasa	1.102.299.000,00	994.133.615,00	(108.165.385,00)	90,19	
2.16 . 2-16.2-20.2-21.01 . 02.2.01.03	*Monitoring Informasi dan Penetapan Agenda Prioritas Komunikasi Pemerintah Daerah*	500.000.000,00	432.080.237,00	(67.919.763,00)	86,42	
2.16 . 2-16.2-20.2-21.01 . 02.2.01.03 . 5.1	**BELANJA OPERASI**	500.000.000,00	432.080.237,00	(67.919.763,00)	86,42	
2.16 . 2-16.2-20.2-21.01 . 02.2.01.03 . 5.1.1	Belanja Pegawai	20.580.000,00	20.580.000,00	0,00	100,00	
2.21 . 2-16.2-20.2-21.01 . 02.2.01.03 . 5.1.2	Belanja Barang dan Jasa	479.420.000,00	411.500.237,00	(67.919.763,00)	85,83	
2.16 . 2-16.2-20.2-21.01 . 02.2.01.04	*Pengelolaan Konten dan Perencanaan Media Komunikasi Publik*	450.000.000,00	426.614.216,00	(23.385.784,00)	94,80	
2.16 . 2-16.2-20.2-21.01 . 02.2.01.04 . 5.1	**BELANJA OPERASI**	450.000.000,00	426.614.216,00	(23.385.784,00)	94,80	
2.16 . 2-16.2-20.2-21.01 . 02.2.01.04 . 5.1.1	Belanja Pegawai	28.730.000,00	25.700.000,00	(3.030.000,00)	89,45	

Printed By SimDa

KODE REKENING	URAIAN	JUMLAH (Rp)		BERTAMBAH / (BERKURANG)		DASAR HUKUM
		ANGGARAN SETELAH PERUBAHAN	REALISASI	(Rp)	(%)	
1	2	3	4	5 = 4 - 3	6	7
2.21 . 2-16.2-20.2-21.01 . 02.2.01.04 . 5.1.2	Belanja Barang dan Jasa	421.270.000,00	400.914.216,00	(20.355.784,00)	95,17	
2.16 . 2-16.2-20.2-21.01 . 02.2.01.05	*Pengelolaan Media Komunikasi Publik*	616.921.000,00	541.848.980,00	(75.072.020,00)	87,83	
2.16 . 2-16.2-20.2-21.01 . 02.2.01.05 . 5.1	**BELANJA OPERASI**	189.557.000,00	119.548.000,00	(70.009.000,00)	63,07	
2.16 . 2-16.2-20.2-21.01 . 02.2.01.05 . 5.1.1	Belanja Pegawai	28.260.000,00	28.260.000,00	0,00	100,00	
2.20 . 2-16.2-20.2-21.01 . 02.2.01.05 . 5.1.2	Belanja Barang dan Jasa	161.297.000,00	91.288.000,00	(70.009.000,00)	56,60	
2.20 . 2-16.2-20.2-21.01 . 02.2.01.05 . 5.2	**BELANJA MODAL**	427.364.000,00	422.300.980,00	(5.063.020,00)	98,82	
2.20 . 2-16.2-20.2-21.01 . 02.2.01.05 . 5.2.2	Belanja Modal Peralatan dan Mesin	427.364.000,00	422.300.980,00	(5.063.020,00)	98,82	
2.16 . 2-16.2-20.2-21.01 . 02.2.01.06	*Pelayanan Informasi Publik*	300.000.000,00	261.794.900,00	(38.205.100,00)	87,26	
2.16 . 2-16.2-20.2-21.01 . 02.2.01.06 . 5.1	**BELANJA OPERASI**	300.000.000,00	261.794.900,00	(38.205.100,00)	87,26	
2.16 . 2-16.2-20.2-21.01 . 02.2.01.06 . 5.1.1	Belanja Pegawai	8.460.000,00	8.460.000,00	0,00	100,00	
2.16 . 2-16.2-20.2-21.01 . 02.2.01.06 . 5.1.2	Belanja Barang dan Jasa	291.540.000,00	253.334.900,00	(38.205.100,00)	86,90	
2.16 . 2-16.2-20.2-21.01 . 02.2.01.07	*Layanan Hubungan Media*	7.050.357.333,00	6.905.968.839,00	(144.388.494,00)	97,95	
2.16 . 2-16.2-20.2-21.01 . 02.2.01.07 . 5.1	**BELANJA OPERASI**	7.050.357.333,00	6.905.968.839,00	(144.388.494,00)	97,95	
2.16 . 2-16.2-20.2-21.01 . 02.2.01.07 . 5.1.1	Belanja Pegawai	15.080.000,00	15.080.000,00	0,00	100,00	
2.16 . 2-16.2-20.2-21.01 . 02.2.01.07 . 5.1.2	Belanja Barang dan Jasa	7.035.277.333,00	6.890.888.839,00	(144.388.494,00)	97,95	
2.16 . 2-16.2-20.2-21.01 . 02.2.01.08	*Kemitraan dengan Pemangku Kepentingan*	500.000.000,00	377.080.543,00	(122.919.457,00)	75,42	
2.16 . 2-16.2-20.2-21.01 . 02.2.01.08 . 5.1	**BELANJA OPERASI**	500.000.000,00	377.080.543,00	(122.919.457,00)	75,42	
2.16 . 2-16.2-20.2-21.01 . 02.2.01.08 . 5.1.1	Belanja Pegawai	12.690.000,00	8.460.000,00	(4.230.000,00)	66,67	
2.16 . 2-16.2-20.2-21.01 . 02.2.01.08 . 5.1.2	Belanja Barang dan Jasa	487.310.000,00	368.620.543,00	(118.689.457,00)	75,64	
2.16 . 2-16.2-20.2-21.01 . 02.2.01.09	*Manajemen Komunikasi Krisis*	350.000.000,00	283.969.125,00	(66.030.875,00)	81,13	
2.16 . 2-16.2-20.2-21.01 . 02.2.01.09 . 5.1	**BELANJA OPERASI**	350.000.000,00	283.969.125,00	(66.030.875,00)	81,13	
2.16 . 2-16.2-20.2-21.01 . 02.2.01.09 . 5.1.1	Belanja Pegawai	8.460.000,00	8.460.000,00	0,00	100,00	
2.16 . 2-16.2-20.2-21.01 . 02.2.01.09 . 5.1.2	Belanja Barang dan Jasa	341.540.000,00	275.509.125,00	(66.030.875,00)	80,67	
2.16 . 2-16.2-20.2-21.01 . 02.2.01.10	*Penguatan Kapasitas Sumber Daya Komunikasi Publik*	250.000.000,00	228.068.010,00	(21.931.990,00)	91,23	
2.16 . 2-16.2-20.2-21.01 . 02.2.01.10 . 5.1	**BELANJA OPERASI**	250.000.000,00	228.068.010,00	(21.931.990,00)	91,23	
2.16 . 2-16.2-20.2-21.01 . 02.2.01.10 . 5.1.1	Belanja Pegawai	7.260.000,00	4.840.000,00	(2.420.000,00)	66,67	
2.16 . 2-16.2-20.2-21.01 . 02.2.01.10 . 5.1.2	Belanja Barang dan Jasa	242.740.000,00	223.228.010,00	(19.511.990,00)	91,96	
2.16 . 2-16.2-20.2-21.01 . 02.2.01.11	*Penguatan Tata Kelola Komisi Informasi di Daerah*	50.000.000,00	47.183.700,00	(2.816.300,00)	94,37	
2.16 . 2-16.2-20.2-21.01 . 02.2.01.11 . 5.1	**BELANJA OPERASI**	50.000.000,00	47.183.700,00	(2.816.300,00)	94,37	
2.16 . 2-16.2-20.2-21.01 . 02.2.01.11 . 5.1.1	Belanja Pegawai	6.060.000,00	6.060.000,00	0,00	100,00	
2.16 . 2-16.2-20.2-21.01 . 02.2.01.11 . 5.1.2	Belanja Barang dan Jasa	43.940.000,00	41.123.700,00	(2.816.300,00)	93,59	
2.16 . 2-16.2-20.2-21.01 . 02.2.01.12	*Penyelenggaraan Hubungan Masyarakat, Media dan Kemitraan Komunitas*	300.000.000,00	208.893.430,00	(91.106.570,00)	69,63	

Printed By SimDa

KODE REKENING	URAIAN	JUMLAH (Rp)		BERTAMBAH / (BERKURANG)		DASAR HUKUM
		ANGGARAN SETELAH PERUBAHAN	REALISASI	(Rp)	(%)	
1	2	3	4	5 = 4 - 3	6	7
2.16 . 2-16.2-20.2-21.01 . 02.2.01.12 . 5.1	**BELANJA OPERASI**	300.000.000,00	208.893.430,00	(91.106.570,00)	69,63	
2.16 . 2-16.2-20.2-21.01 . 02.2.01.12 . 5.1.1	Belanja Pegawai	8.460.000,00	8.460.000,00	0,00	100,00	
2.16 . 2-16.2-20.2-21.01 . 02.2.01.12 . 5.1.2	Belanja Barang dan Jasa	291.540.000,00	200.433.430,00	(91.106.570,00)	68,75	
2.21 . 2-16.2-20.2-21.01 . 02.2.02	***Penetapan Pola Hubungan Komunikasi Sandi Antar Perangkat Daerah Kabupaten/Kota***	200.000.000,00	199.096.170,00	(903.830,00)	99,55	
2.21 . 2-16.2-20.2-21.01 . 02.2.02.01	*Operasionalisasi Jaring Komunikasi Sandi Pemerintah Daerah Kabupaten/Kota*	200.000.000,00	199.096.170,00	(903.830,00)	99,55	
2.21 . 2-16.2-20.2-21.01 . 02.2.02.01 . 5.1	**BELANJA OPERASI**	21.000.000,00	21.000.000,00	0,00	100,00	
2.21 . 2-16.2-20.2-21.01 . 02.2.02.01 . 5.1.1	Belanja Pegawai	15.200.000,00	15.200.000,00	0,00	100,00	
2.21 . 2-16.2-20.2-21.01 . 02.2.02.01 . 5.1.2	Belanja Barang dan Jasa	5.800.000,00	5.800.000,00	0,00	100,00	
2.21 . 2-16.2-20.2-21.01 . 02.2.02.01 . 5.2	**BELANJA MODAL**	179.000.000,00	178.096.170,00	(903.830,00)	99,50	
2.21 . 2-16.2-20.2-21.01 . 02.2.02.01 . 5.2.2	Belanja Modal Peralatan dan Mesin	167.000.000,00	166.163.670,00	(836.330,00)	99,50	
2.21 . 2-16.2-20.2-21.01 . 02.2.02.01 . 5.2.5	Belanja Modal Aset Tetap Lainnya	12.000.000,00	11.932.500,00	(67.500,00)	99,44	
2.16 . 2-16.2-20.2-21.01 . 03	**Program Pengelolaan Aplikasi Informatika**	16.204.827.670,00	14.174.487.051,00	(2.030.340.619,00)	87,47	
2.16 . 2-16.2-20.2-21.01 . 03.2.01	***Pengelolaan Nama Domain yang telah Ditetapkan oleh Pemerintah Pusat dan Sub Domain di Lingkup Pemerintah Daerah Kabupaten/Kota***	6.600.000.000,00	6.415.964.166,00	(184.035.834,00)	97,21	
2.16 . 2-16.2-20.2-21.01 . 03.2.01.03	*Penyelenggaraan Sistem Jaringan Intra Pemerintah Daerah*	6.600.000.000,00	6.415.964.166,00	(184.035.834,00)	97,21	
2.16 . 2-16.2-20.2-21.01 . 03.2.01.03 . 5.1	**BELANJA OPERASI**	6.126.006.000,00	5.956.029.166,00	(169.976.834,00)	97,23	
2.16 . 2-16.2-20.2-21.01 . 03.2.01.03 . 5.1.1	Belanja Pegawai	16.230.000,00	16.230.000,00	0,00	100,00	
2.16 . 2-16.2-20.2-21.01 . 03.2.01.03 . 5.1.2	Belanja Barang dan Jasa	6.109.776.000,00	5.939.799.166,00	(169.976.834,00)	97,22	
2.16 . 2-16.2-20.2-21.01 . 03.2.01.03 . 5.2	**BELANJA MODAL**	473.994.000,00	459.935.000,00	(14.059.000,00)	97,03	
2.16 . 2-16.2-20.2-21.01 . 03.2.01.03 . 5.2.2	Belanja Modal Peralatan dan Mesin	473.994.000,00	459.935.000,00	(14.059.000,00)	97,03	
2.16 . 2-16.2-20.2-21.01 . 03.2.02	***Pengelolaan e-government Di Lingkup Pemerintah Daerah Kabupaten/Kota***	9.604.827.670,00	7.758.522.885,00	(1.846.304.785,00)	80,78	
2.16 . 2-16.2-20.2-21.01 . 03.2.02.01	*Penatalaksanaan dan Pengawasan e-government dalam Penyelenggaraan Pemerintahan Daerah Kabupaten/Kota*	500.000.000,00	250.595.096,00	(249.404.904,00)	50,12	
2.16 . 2-16.2-20.2-21.01 . 03.2.02.01 . 5.1	**BELANJA OPERASI**	457.971.000,00	225.207.096,00	(232.763.904,00)	49,17	
2.16 . 2-16.2-20.2-21.01 . 03.2.02.01 . 5.1.1	Belanja Pegawai	11.160.000,00	10.150.000,00	(1.010.000,00)	90,95	
2.16 . 2-16.2-20.2-21.01 . 03.2.02.01 . 5.1.2	Belanja Barang dan Jasa	446.811.000,00	215.057.096,00	(231.753.904,00)	48,13	
2.16 . 2-16.2-20.2-21.01 . 03.2.02.01 . 5.2	**BELANJA MODAL**	42.029.000,00	25.388.000,00	(16.641.000,00)	60,41	
2.16 . 2-16.2-20.2-21.01 . 03.2.02.01 . 5.2.2	Belanja Modal Peralatan dan Mesin	42.029.000,00	25.388.000,00	(16.641.000,00)	60,41	
2.16 . 2-16.2-20.2-21.01 . 03.2.02.03	*Pengelolaan Pusat Data Pemerintahan Daerah*	3.276.967.000,00	2.888.964.162,00	(388.002.838,00)	88,16	

Printed By SimDa

KODE REKENING	URAIAN	JUMLAH (Rp)		BERTAMBAH / (BERKURANG)		DASAR HUKUM
		ANGGARAN SETELAH PERUBAHAN	REALISASI	(Rp)	(%)	
1	2	3	4	5 = 4 - 3	6	7
2.16 . 2-16.2-20.2-21.01 . 03.2.02.03 . 5.1	**BELANJA OPERASI**	1.056.487.000,00	703.489.568,00	(352.997.432,00)	66,59	
2.16 . 2-16.2-20.2-21.01 . 03.2.02.03 . 5.1.1	Belanja Pegawai	12.360.000,00	12.360.000,00	0,00	100,00	
2.16 . 2-16.2-20.2-21.01 . 03.2.02.03 . 5.1.2	Belanja Barang dan Jasa	1.044.127.000,00	691.129.568,00	(352.997.432,00)	66,19	
2.16 . 2-16.2-20.2-21.01 . 03.2.02.03 . 5.2	**BELANJA MODAL**	2.220.480.000,00	2.185.474.594,00	(35.005.406,00)	98,42	
2.16 . 2-16.2-20.2-21.01 . 03.2.02.03 . 5.2.2	Belanja Modal Peralatan dan Mesin	1.500.480.000,00	1.487.474.594,00	(13.005.406,00)	99,13	
2.16 . 2-16.2-20.2-21.01 . 03.2.02.03 . 5.2.5	Belanja Modal Aset Tetap Lainnya	720.000.000,00	698.000.000,00	(22.000.000,00)	96,94	
2.16 . 2-16.2-20.2-21.01 . 03.2.02.07	*Pengembangan Aplikasi dan Proses Bisnis Pemerintahan Berbasis Elektronik*	325.000.000,00	207.784.590,00	(117.215.410,00)	63,93	
2.16 . 2-16.2-20.2-21.01 . 03.2.02.07 . 5.1	**BELANJA OPERASI**	260.228.000,00	150.508.590,00	(109.719.410,00)	57,84	
2.16 . 2-16.2-20.2-21.01 . 03.2.02.07 . 5.1.1	Belanja Pegawai	13.070.000,00	9.920.000,00	(3.150.000,00)	75,90	
2.16 . 2-16.2-20.2-21.01 . 03.2.02.07 . 5.1.2	Belanja Barang dan Jasa	247.158.000,00	140.588.590,00	(106.569.410,00)	56,88	
2.16 . 2-16.2-20.2-21.01 . 03.2.02.07 . 5.2	**BELANJA MODAL**	64.772.000,00	57.276.000,00	(7.496.000,00)	88,43	
2.16 . 2-16.2-20.2-21.01 . 03.2.02.07 . 5.2.2	Belanja Modal Peralatan dan Mesin	64.772.000,00	57.276.000,00	(7.496.000,00)	88,43	
2.16 . 2-16.2-20.2-21.01 . 03.2.02.09	*Pengembangan dan Pengelolaan Ekosistem Kabupaten/Kota Cerdas dan Kota Cerdas*	250.000.000,00	179.534.907,00	(70.465.093,00)	71,81	
2.16 . 2-16.2-20.2-21.01 . 03.2.02.09 . 5.1	**BELANJA OPERASI**	213.596.000,00	143.182.407,00	(70.413.593,00)	67,03	
2.16 . 2-16.2-20.2-21.01 . 03.2.02.09 . 5.1.1	Belanja Pegawai	10.970.000,00	10.640.000,00	(330.000,00)	96,99	
2.16 . 2-16.2-20.2-21.01 . 03.2.02.09 . 5.1.2	Belanja Barang dan Jasa	202.626.000,00	132.542.407,00	(70.083.593,00)	65,41	
2.16 . 2-16.2-20.2-21.01 . 03.2.02.09 . 5.2	**BELANJA MODAL**	36.404.000,00	36.352.500,00	(51.500,00)	99,86	
2.16 . 2-16.2-20.2-21.01 . 03.2.02.09 . 5.2.2	Belanja Modal Peralatan dan Mesin	36.404.000,00	36.352.500,00	(51.500,00)	99,86	
2.16 . 2-16.2-20.2-21.01 . 03.2.02.10	*Pengembangan dan Pengelolaan Sumber Daya Teknologi Informasi dan Komunikasi Pemerintah Daerah*	4.902.860.670,00	3.926.775.010,00	(976.085.660,00)	80,09	
2.16 . 2-16.2-20.2-21.01 . 03.2.02.10 . 5.1	**BELANJA OPERASI**	1.180.464.670,00	932.526.000,00	(247.938.670,00)	79,00	
2.16 . 2-16.2-20.2-21.01 . 03.2.02.10 . 5.1.1	Belanja Pegawai	56.370.000,00	51.640.000,00	(4.730.000,00)	91,61	
2.16 . 2-16.2-20.2-21.01 . 03.2.02.10 . 5.1.2	Belanja Barang dan Jasa	1.124.094.670,00	880.886.000,00	(243.208.670,00)	78,36	
2.16 . 2-16.2-20.2-21.01 . 03.2.02.10 . 5.2	**BELANJA MODAL**	3.722.396.000,00	2.994.249.010,00	(728.146.990,00)	80,44	
2.16 . 2-16.2-20.2-21.01 . 03.2.02.10 . 5.2.2	Belanja Modal Peralatan dan Mesin	302.396.000,00	291.540.800,00	(10.855.200,00)	96,41	
2.16 . 2-16.2-20.2-21.01 . 03.2.02.10 . 5.2.3	Belanja Modal Gedung dan Bangunan	2.700.000.000,00	2.025.683.211,00	(674.316.789,00)	75,03	
2.16 . 2-16.2-20.2-21.01 . 03.2.02.10 . 5.2.5	Belanja Modal Aset Tetap Lainnya	720.000.000,00	677.024.999,00	(42.975.001,00)	94,03	
2.16 . 2-16.2-20.2-21.01 . 03.2.02.11	*Pengelolaan Government Chief Information Officer (GCIO)*	100.000.000,00	92.012.286,00	(7.987.714,00)	92,01	
2.16 . 2-16.2-20.2-21.01 . 03.2.02.11 . 5.1	**BELANJA OPERASI**	100.000.000,00	92.012.286,00	(7.987.714,00)	92,01	
2.16 . 2-16.2-20.2-21.01 . 03.2.02.11 . 5.1.1	Belanja Pegawai	6.060.000,00	6.060.000,00	0,00	100,00	
2.16 . 2-16.2-20.2-21.01 . 03.2.02.11 . 5.1.2	Belanja Barang dan Jasa	93.940.000,00	85.952.286,00	(7.987.714,00)	91,50	
2.16 . 2-16.2-20.2-21.01 . 03.2.02.12	*Monitoring, Evaluasi dan Pelaporan Pengembangan Ekosistem SPBE*	250.000.000,00	212.856.834,00	(37.143.166,00)	85,14	

Printed By SimDa

KODE REKENING	URAIAN	JUMLAH (Rp)		BERTAMBAH / (BERKURANG)		DASAR HUKUM
		ANGGARAN SETELAH PERUBAHAN	REALISASI	(Rp)	(%)	
1	2	3	4	5 = 4 - 3	6	7
2.16 . 2-16.2-20.2-21.01 . 03.2.02.12 . 5.1	**BELANJA OPERASI**	250.000.000,00	212.856.834,00	(37.143.166,00)	85,14	
2.16 . 2-16.2-20.2-21.01 . 03.2.02.12 . 5.1.1	Belanja Pegawai	7.260.000,00	7.260.000,00	0,00	100,00	
2.16 . 2-16.2-20.2-21.01 . 03.2.02.12 . 5.1.2	Belanja Barang dan Jasa	242.740.000,00	205.596.834,00	(37.143.166,00)	84,70	
	SURPLUS / (DEFISIT)	(53.864.023.314,00)	(48.343.617.266,00)	5.520.406.048,00	89,75	

Printed By SimDa

Lampiran I.3 : Peraturan Daerah Kabupaten Kutai Kartanegara
Nomor 3 Tahun 2023
Tentang Pertanggungjawaban Pelaksanaan Anggaran
Pendapatan dan Belanja Daerah Tahun 2022

PEMERINTAH KABUPATEN KUTAI KARTANEGARA

RINCIAN APBD MENURUT URUSAN PEMERINTAHAN DAERAH, ORGANISASI, PROGRAM, KEGIATAN, SUB KEGIATAN, KELOMPOK, DAN JENIS PENDAPATAN, BELANJA DAN PEMBIAYAAN

TAHUN ANGGARAN 2022

Urusan Pemerintahan : 2.17 URUSAN PEMERINTAHAN WAJIB YANG TIDAK BERKAITAN DENGAN PELAYANAN DASAR Koperasi, Usaha Kecil dan Menengah
Organisasi : 2.17 . 2-17.0-00.0-00.01 Dinas Koperasi dan Usaha Kecil Menengah

KODE REKENING	URAIAN	JUMLAH (Rp)		BERTAMBAH / (BERKURANG)		DASAR HUKUM
		ANGGARAN SETELAH PERUBAHAN	REALISASI	(Rp)	(%)	
1	2	3	4	5 = 4 - 3	6	7
2.17 . 2-17.0-00.0-00.01 . 01.2.01.01 . 5	**BELANJA DAERAH**	20.498.031.576,00	14.907.189.159,00	(5.590.842.417,00)	72,72	
2.17 . 2-17.0-00.0-00.01 . 01	**Program Penunjang Urusan Pemerintahan Daerah Kabupaten/Kota**	11.967.368.048,00	10.512.026.097,00	(1.455.341.951,00)	87,84	
2.17 . 2-17.0-00.0-00.01 . 01.2.01	***Perencanaan, Penganggaran, dan Evaluasi Kinerja Perangkat Daerah***	169.236.000,00	124.197.317,00	(45.038.683,00)	73,39	
2.17 . 2-17.0-00.0-00.01 . 01.2.01.01	*Penyusunan Dokumen Perencanaan Perangkat Daerah*	69.236.000,00	63.871.000,00	(5.365.000,00)	92,25	
2.17 . 2-17.0-00.0-00.01 . 01.2.01.01 . 5.1	**BELANJA OPERASI**	69.236.000,00	63.871.000,00	(5.365.000,00)	92,25	
2.17 . 2-17.0-00.0-00.01 . 01.2.01.01 . 5.1.1	Belanja Pegawai	6.060.000,00	6.060.000,00	0,00	100,00	
2.17 . 2-17.0-00.0-00.01 . 01.2.01.01 . 5.1.2	Belanja Barang dan Jasa	63.176.000,00	57.811.000,00	(5.365.000,00)	91,51	
2.17 . 2-17.0-00.0-00.01 . 01.2.01.06	*Koordinasi dan Penyusunan Laporan Capaian Kinerja dan Ikhtisar Realisasi Kinerja SKPD*	100.000.000,00	60.326.317,00	(39.673.683,00)	60,33	
2.17 . 2-17.0-00.0-00.01 . 01.2.01.06 . 5.1	**BELANJA OPERASI**	100.000.000,00	60.326.317,00	(39.673.683,00)	60,33	
2.17 . 2-17.0-00.0-00.01 . 01.2.01.06 . 5.1.1	Belanja Pegawai	6.060.000,00	6.060.000,00	0,00	100,00	
2.17 . 2-17.0-00.0-00.01 . 01.2.01.06 . 5.1.2	Belanja Barang dan Jasa	93.940.000,00	54.266.317,00	(39.673.683,00)	57,77	
2.17 . 2-17.0-00.0-00.01 . 01.2.02	***Administrasi Keuangan Perangkat Daerah***	8.955.469.533,00	7.825.523.111,00	(1.129.946.422,00)	87,38	
2.17 . 2-17.0-00.0-00.01 . 01.2.02.01	*Penyediaan Gaji dan Tunjangan ASN*	8.851.028.533,00	7.723.823.111,00	(1.127.205.422,00)	87,26	
2.17 . 2-17.0-00.0-00.01 . 01.2.02.01 . 5.1	**BELANJA OPERASI**	8.851.028.533,00	7.723.823.111,00	(1.127.205.422,00)	87,26	
2.17 . 2-17.0-00.0-00.01 . 01.2.02.01 . 5.1.1	Belanja Pegawai	8.851.028.533,00	7.723.823.111,00	(1.127.205.422,00)	87,26	
2.17 . 2-17.0-00.0-00.01 . 01.2.02.07	*Koordinasi dan Penyusunan Laporan Keuangan Bulanan/Triwulanan/Semesteran SKPD*	104.441.000,00	101.700.000,00	(2.741.000,00)	97,38	
2.17 . 2-17.0-00.0-00.01 . 01.2.02.07 . 5.1	**BELANJA OPERASI**	104.441.000,00	101.700.000,00	(2.741.000,00)	97,38	
2.17 . 2-17.0-00.0-00.01 . 01.2.02.07 . 5.1.1	Belanja Pegawai	101.700.000,00	101.700.000,00	0,00	100,00	
2.17 . 2-17.0-00.0-00.01 . 01.2.02.07 . 5.1.2	Belanja Barang dan Jasa	2.741.000,00	0,00	(2.741.000,00)	0,00	
2.17 . 2-17.0-00.0-00.01 . 01.2.03	***Administrasi Barang Milik Daerah pada Perangkat Daerah***	93.926.000,00	84.910.000,00	(9.016.000,00)	90,40	

Printed By SimDa

KODE REKENING	URAIAN	JUMLAH (Rp)		BERTAMBAH / (BERKURANG)		DASAR HUKUM
		ANGGARAN SETELAH PERUBAHAN	REALISASI	(Rp)	(%)	
1	2	3	4	5 = 4 - 3	6	7
2.17 . 2-17.0-00.0-00.01 . 01.2.03.05	*Rekonsiliasi dan Penyusunan Laporan Barang Milik Daerah pada SKPD*	93.926.000,00	84.910.000,00	(9.016.000,00)	90,40	
2.17 . 2-17.0-00.0-00.01 . 01.2.03.05 . 5.1	**BELANJA OPERASI**	93.926.000,00	84.910.000,00	(9.016.000,00)	90,40	
2.17 . 2-17.0-00.0-00.01 . 01.2.03.05 . 5.1.1	Belanja Pegawai	84.720.000,00	78.660.000,00	(6.060.000,00)	92,85	
2.17 . 2-17.0-00.0-00.01 . 01.2.03.05 . 5.1.2	Belanja Barang dan Jasa	9.206.000,00	6.250.000,00	(2.956.000,00)	67,89	
2.17 . 2-17.0-00.0-00.01 . 01.2.05	***Administrasi Kepegawaian Perangkat Daerah***	69.790.000,00	51.151.000,00	(18.639.000,00)	73,29	
2.17 . 2-17.0-00.0-00.01 . 01.2.05.09	*Pendidikan dan Pelatihan Pegawai Berdasarkan Tugas dan Fungsi*	50.000.000,00	32.871.000,00	(17.129.000,00)	65,74	
2.17 . 2-17.0-00.0-00.01 . 01.2.05.09 . 5.1	**BELANJA OPERASI**	50.000.000,00	32.871.000,00	(17.129.000,00)	65,74	
2.17 . 2-17.0-00.0-00.01 . 01.2.05.09 . 5.1.1	Belanja Pegawai	6.060.000,00	3.030.000,00	(3.030.000,00)	50,00	
2.17 . 2-17.0-00.0-00.01 . 01.2.05.09 . 5.1.2	Belanja Barang dan Jasa	43.940.000,00	29.841.000,00	(14.099.000,00)	67,91	
2.17 . 2-17.0-00.0-00.01 . 01.2.05.10	*Sosialisasi Peraturan Perundang-Undangan*	19.790.000,00	18.280.000,00	(1.510.000,00)	92,37	
2.17 . 2-17.0-00.0-00.01 . 01.2.05.10 . 5.1	**BELANJA OPERASI**	19.790.000,00	18.280.000,00	(1.510.000,00)	92,37	
2.17 . 2-17.0-00.0-00.01 . 01.2.05.10 . 5.1.1	Belanja Pegawai	3.030.000,00	2.020.000,00	(1.010.000,00)	66,67	
2.17 . 2-17.0-00.0-00.01 . 01.2.05.10 . 5.1.2	Belanja Barang dan Jasa	16.760.000,00	16.260.000,00	(500.000,00)	97,02	
2.17 . 2-17.0-00.0-00.01 . 01.2.06	***Administrasi Umum Perangkat Daerah***	809.760.335,00	745.357.063,00	(64.403.272,00)	92,05	
2.17 . 2-17.0-00.0-00.01 . 01.2.06.01	*Penyediaan Komponen Instalasi Listrik/Penerangan Bangunan Kantor*	12.900.000,00	11.850.000,00	(1.050.000,00)	91,86	
2.17 . 2-17.0-00.0-00.01 . 01.2.06.01 . 5.1	**BELANJA OPERASI**	12.900.000,00	11.850.000,00	(1.050.000,00)	91,86	
2.17 . 2-17.0-00.0-00.01 . 01.2.06.01 . 5.1.2	Belanja Barang dan Jasa	12.900.000,00	11.850.000,00	(1.050.000,00)	91,86	
2.17 . 2-17.0-00.0-00.01 . 01.2.06.02	*Penyediaan Peralatan dan Perlengkapan Kantor*	70.000.000,00	69.257.000,00	(743.000,00)	98,94	
2.17 . 2-17.0-00.0-00.01 . 01.2.06.02 . 5.1	**BELANJA OPERASI**	70.000.000,00	69.257.000,00	(743.000,00)	98,94	
2.17 . 2-17.0-00.0-00.01 . 01.2.06.02 . 5.1.1	Belanja Pegawai	2.700.000,00	2.020.000,00	(680.000,00)	74,81	
2.17 . 2-17.0-00.0-00.01 . 01.2.06.02 . 5.1.2	Belanja Barang dan Jasa	67.300.000,00	67.237.000,00	(63.000,00)	99,91	
2.17 . 2-17.0-00.0-00.01 . 01.2.06.04	*Penyediaan Bahan Logistik Kantor*	59.317.000,00	40.745.000,00	(18.572.000,00)	68,69	
2.17 . 2-17.0-00.0-00.01 . 01.2.06.04 . 5.1	**BELANJA OPERASI**	59.317.000,00	40.745.000,00	(18.572.000,00)	68,69	
2.17 . 2-17.0-00.0-00.01 . 01.2.06.04 . 5.1.1	Belanja Pegawai	6.060.000,00	6.060.000,00	0,00	100,00	
2.17 . 2-17.0-00.0-00.01 . 01.2.06.04 . 5.1.2	Belanja Barang dan Jasa	53.257.000,00	34.685.000,00	(18.572.000,00)	65,13	
2.17 . 2-17.0-00.0-00.01 . 01.2.06.05	*Penyediaan Barang Cetakan dan Penggandaan*	59.999.800,00	51.818.000,00	(8.181.800,00)	86,36	
2.17 . 2-17.0-00.0-00.01 . 01.2.06.05 . 5.1	**BELANJA OPERASI**	59.999.800,00	51.818.000,00	(8.181.800,00)	86,36	
2.17 . 2-17.0-00.0-00.01 . 01.2.06.05 . 5.1.1	Belanja Pegawai	6.060.000,00	3.030.000,00	(3.030.000,00)	50,00	
2.17 . 2-17.0-00.0-00.01 . 01.2.06.05 . 5.1.2	Belanja Barang dan Jasa	53.939.800,00	48.788.000,00	(5.151.800,00)	90,45	
2.17 . 2-17.0-00.0-00.01 . 01.2.06.06	*Penyediaan Bahan Bacaan dan Peraturan Perundang-undangan*	270.000.000,00	263.300.700,00	(6.699.300,00)	97,52	

Printed By SimDa

KODE REKENING	URAIAN	JUMLAH (Rp)		BERTAMBAH / (BERKURANG)		DASAR HUKUM
		ANGGARAN SETELAH PERUBAHAN	REALISASI	(Rp)	(%)	
1	2	3	4	5 = 4 - 3	6	7
2.17 . 2-17.0-00.0-00.01 . 01.2.06.06 . 5.1	**BELANJA OPERASI**	270.000.000,00	263.300.700,00	(6.699.300,00)	97,52	
2.17 . 2-17.0-00.0-00.01 . 01.2.06.06 . 5.1.1	Belanja Pegawai	12.250.000,00	12.250.000,00	0,00	100,00	
2.17 . 2-17.0-00.0-00.01 . 01.2.06.06 . 5.1.2	Belanja Barang dan Jasa	257.750.000,00	251.050.700,00	(6.699.300,00)	97,40	
2.17 . 2-17.0-00.0-00.01 . 01.2.06.09	*Penyelenggaraan Rapat Koordinasi dan Konsultasi SKPD*	230.071.535,00	220.636.363,00	(9.435.172,00)	95,90	
2.17 . 2-17.0-00.0-00.01 . 01.2.06.09 . 5.1	**BELANJA OPERASI**	230.071.535,00	220.636.363,00	(9.435.172,00)	95,90	
2.17 . 2-17.0-00.0-00.01 . 01.2.06.09 . 5.1.1	Belanja Pegawai	7.260.000,00	7.260.000,00	0,00	100,00	
2.17 . 2-17.0-00.0-00.01 . 01.2.06.09 . 5.1.2	Belanja Barang dan Jasa	222.811.535,00	213.376.363,00	(9.435.172,00)	95,77	
2.17 . 2-17.0-00.0-00.01 . 01.2.06.10	*Penatausahaan Arsip Dinamis pada SKPD*	77.422.000,00	66.740.000,00	(10.682.000,00)	86,20	
2.17 . 2-17.0-00.0-00.01 . 01.2.06.10 . 5.1	**BELANJA OPERASI**	22.452.000,00	22.050.000,00	(402.000,00)	98,21	
2.17 . 2-17.0-00.0-00.01 . 01.2.06.10 . 5.1.1	Belanja Pegawai	6.060.000,00	6.060.000,00	0,00	100,00	
2.17 . 2-17.0-00.0-00.01 . 01.2.06.10 . 5.1.2	Belanja Barang dan Jasa	16.392.000,00	15.990.000,00	(402.000,00)	97,55	
2.17 . 2-17.0-00.0-00.01 . 01.2.06.10 . 5.2	**BELANJA MODAL**	54.970.000,00	44.690.000,00	(10.280.000,00)	81,30	
2.17 . 2-17.0-00.0-00.01 . 01.2.06.10 . 5.2.2	Belanja Modal Peralatan dan Mesin	54.970.000,00	44.690.000,00	(10.280.000,00)	81,30	
2.17 . 2-17.0-00.0-00.01 . 01.2.06.11	*Dukungan Pelaksanaan Sistem Pemerintahan Berbasis Elektronik pada SKPD*	30.050.000,00	21.010.000,00	(9.040.000,00)	69,92	
2.17 . 2-17.0-00.0-00.01 . 01.2.06.11 . 5.1	**BELANJA OPERASI**	30.050.000,00	21.010.000,00	(9.040.000,00)	69,92	
2.17 . 2-17.0-00.0-00.01 . 01.2.06.11 . 5.1.1	Belanja Pegawai	3.030.000,00	1.010.000,00	(2.020.000,00)	33,33	
2.17 . 2-17.0-00.0-00.01 . 01.2.06.11 . 5.1.2	Belanja Barang dan Jasa	27.020.000,00	20.000.000,00	(7.020.000,00)	74,02	
2.17 . 2-17.0-00.0-00.01 . 01.2.07	***Pengadaan Barang Milik Daerah Penunjang Urusan Pemerintah Daerah***	417.516.008,00	397.941.880,00	(19.574.128,00)	95,31	
2.17 . 2-17.0-00.0-00.01 . 01.2.07.10	*Pengadaan Sarana dan Prasarana Gedung Kantor atau Bangunan Lainnya*	417.516.008,00	397.941.880,00	(19.574.128,00)	95,31	
2.17 . 2-17.0-00.0-00.01 . 01.2.07.10 . 5.1	**BELANJA OPERASI**	10.035.008,00	6.300.000,00	(3.735.008,00)	62,78	
2.17 . 2-17.0-00.0-00.01 . 01.2.07.10 . 5.1.1	Belanja Pegawai	4.230.000,00	4.230.000,00	0,00	100,00	
2.17 . 2-17.0-00.0-00.01 . 01.2.07.10 . 5.1.2	Belanja Barang dan Jasa	5.805.008,00	2.070.000,00	(3.735.008,00)	35,66	
2.17 . 2-17.0-00.0-00.01 . 01.2.07.10 . 5.2	**BELANJA MODAL**	407.481.000,00	391.641.880,00	(15.839.120,00)	96,11	
2.17 . 2-17.0-00.0-00.01 . 01.2.07.10 . 5.2.2	Belanja Modal Peralatan dan Mesin	407.481.000,00	391.641.880,00	(15.839.120,00)	96,11	
2.17 . 2-17.0-00.0-00.01 . 01.2.08	***Penyediaan Jasa Penunjang Urusan Pemerintahan Daerah***	877.348.312,00	764.130.268,00	(113.218.044,00)	87,10	
2.17 . 2-17.0-00.0-00.01 . 01.2.08.01	*Penyediaan Jasa Surat Menyurat*	1.199.000,00	1.188.000,00	(11.000,00)	99,08	
2.17 . 2-17.0-00.0-00.01 . 01.2.08.01 . 5.1	**BELANJA OPERASI**	1.199.000,00	1.188.000,00	(11.000,00)	99,08	
2.17 . 2-17.0-00.0-00.01 . 01.2.08.01 . 5.1.2	Belanja Barang dan Jasa	1.199.000,00	1.188.000,00	(11.000,00)	99,08	
2.17 . 2-17.0-00.0-00.01 . 01.2.08.02	*Penyediaan Jasa Komunikasi, Sumber Daya Air dan Listrik*	152.859.432,00	135.336.892,00	(17.522.540,00)	88,54	

Printed By SimDa

KODE REKENING	URAIAN	JUMLAH (Rp)		BERTAMBAH / (BERKURANG)		DASAR HUKUM
		ANGGARAN SETELAH PERUBAHAN	REALISASI	(Rp)	(%)	
1	2	3	4	5 = 4 - 3	6	7
2.17 . 2-17.0-00.0-00.01 . 01.2.08.02 . 5.1	**BELANJA OPERASI**	152.859.432,00	135.336.892,00	(17.522.540,00)	88,54	
2.17 . 2-17.0-00.0-00.01 . 01.2.08.02 . 5.1.1	Belanja Pegawai	4.840.000,00	4.840.000,00	0,00	100,00	
2.17 . 2-17.0-00.0-00.01 . 01.2.08.02 . 5.1.2	Belanja Barang dan Jasa	148.019.432,00	130.496.892,00	(17.522.540,00)	88,16	
2.17 . 2-17.0-00.0-00.01 . 01.2.08.04	*Penyediaan Jasa Pelayanan Umum Kantor*	723.289.880,00	627.605.376,00	(95.684.504,00)	86,77	
2.17 . 2-17.0-00.0-00.01 . 01.2.08.04 . 5.1	**BELANJA OPERASI**	723.289.880,00	627.605.376,00	(95.684.504,00)	86,77	
2.17 . 2-17.0-00.0-00.01 . 01.2.08.04 . 5.1.1	Belanja Pegawai	9.660.000,00	9.660.000,00	0,00	100,00	
2.17 . 2-17.0-00.0-00.01 . 01.2.08.04 . 5.1.2	Belanja Barang dan Jasa	713.629.880,00	617.945.376,00	(95.684.504,00)	86,59	
2.17 . 2-17.0-00.0-00.01 . 01.2.09	***Pemeliharaan Barang Milik Daerah Penunjang Urusan Pemerintahan Daerah***	574.321.860,00	518.815.458,00	(55.506.402,00)	90,34	
2.17 . 2-17.0-00.0-00.01 . 01.2.09.01	*Penyediaan Jasa Pemeliharaan, Biaya Pemeliharaan, dan Pajak Kendaraan Perorangan Dinas atau Kendaraan Dinas Jabatan*	270.700.000,00	216.019.868,00	(54.680.132,00)	79,80	
2.17 . 2-17.0-00.0-00.01 . 01.2.09.01 . 5.1	**BELANJA OPERASI**	270.700.000,00	216.019.868,00	(54.680.132,00)	79,80	
2.17 . 2-17.0-00.0-00.01 . 01.2.09.01 . 5.1.1	Belanja Pegawai	4.230.000,00	4.230.000,00	0,00	100,00	
2.17 . 2-17.0-00.0-00.01 . 01.2.09.01 . 5.1.2	Belanja Barang dan Jasa	266.470.000,00	211.789.868,00	(54.680.132,00)	79,48	
2.17 . 2-17.0-00.0-00.01 . 01.2.09.06	*Pemeliharaan Peralatan dan Mesin Lainnya*	14.850.000,00	14.780.000,00	(70.000,00)	99,53	
2.17 . 2-17.0-00.0-00.01 . 01.2.09.06 . 5.1	**BELANJA OPERASI**	14.850.000,00	14.780.000,00	(70.000,00)	99,53	
2.17 . 2-17.0-00.0-00.01 . 01.2.09.06 . 5.1.1	Belanja Pegawai	1.010.000,00	1.010.000,00	0,00	100,00	
2.17 . 2-17.0-00.0-00.01 . 01.2.09.06 . 5.1.2	Belanja Barang dan Jasa	13.840.000,00	13.770.000,00	(70.000,00)	99,49	
2.17 . 2-17.0-00.0-00.01 . 01.2.09.10	*Pemeliharaan/Rehabilitasi Sarana dan Prasarana Gedung Kantor atau Bangunan Lainnya*	288.771.860,00	288.015.590,00	(756.270,00)	99,74	
2.17 . 2-17.0-00.0-00.01 . 01.2.09.10 . 5.1	**BELANJA OPERASI**	288.771.860,00	288.015.590,00	(756.270,00)	99,74	
2.17 . 2-17.0-00.0-00.01 . 01.2.09.10 . 5.1.1	Belanja Pegawai	12.951.240,00	12.951.240,00	0,00	100,00	
2.17 . 2-17.0-00.0-00.01 . 01.2.09.10 . 5.1.2	Belanja Barang dan Jasa	275.820.620,00	275.064.350,00	(756.270,00)	99,73	
2.17 . 2-17.0-00.0-00.01 . 02	**Program Pelayanan Izin Usaha Simpan Pinjam**	25.000.000,00	21.969.800,00	(3.030.200,00)	87,88	
2.17 . 2-17.0-00.0-00.01 . 02.2.01	***Penerbitan Izin Usaha Simpan Pinjam untuk Koperasi dengan Wilayah Keanggotaan dalam Daerah Kabupaten/Kota***	25.000.000,00	21.969.800,00	(3.030.200,00)	87,88	
2.17 . 2-17.0-00.0-00.01 . 02.2.01.01	*Fasilitasi Pemenuhan Izin Usaha Simpan Pinjam dan Pembukaan Kantor Cabang, Cabang Pembantu dan Kantor Kas Koperasi Simpan Pinjam untuk Koperasi dengan Wilayah Keanggotaan dalam Daerah Kabupaten/Kota*	25.000.000,00	21.969.800,00	(3.030.200,00)	87,88	
2.17 . 2-17.0-00.0-00.01 . 02.2.01.01 . 5.1	**BELANJA OPERASI**	25.000.000,00	21.969.800,00	(3.030.200,00)	87,88	
2.17 . 2-17.0-00.0-00.01 . 02.2.01.01 . 5.1.1	Belanja Pegawai	6.060.000,00	3.030.000,00	(3.030.000,00)	50,00	

Printed By SimDa

KODE REKENING	URAIAN	JUMLAH (Rp)		BERTAMBAH / (BERKURANG)		DASAR HUKUM
		ANGGARAN SETELAH PERUBAHAN	REALISASI	(Rp)	(%)	
1	2	3	4	5 = 4 - 3	6	7
2.17 . 2-17.0-00.0-00.01 . 02.2.01.01 . 5.1.2	Belanja Barang dan Jasa	18.940.000,00	18.939.800,00	(200,00)	100,00	
2.17 . 2-17.0-00.0-00.01 . 03	**Program Pengawasan Dan Pemeriksaan Koperasi**	300.000.000,00	270.861.688,00	(29.138.312,00)	90,29	
2.17 . 2-17.0-00.0-00.01 . 03.2.01	***Pemeriksaan dan Pengawasan Koperasi, Koperasi Simpan Pinjam/Unit Simpan Pinjam Koperasi yang Wilayah Keanggotaannya dalam Daerah Kabupaten/ Kota***	300.000.000,00	270.861.688,00	(29.138.312,00)	90,29	
2.17 . 2-17.0-00.0-00.01 . 03.2.01.01	*Pengawasan Kekuatan, Kesehatan, Kemandirian, Ketangguhan, serta Akuntabilitas Koperasi Kewenangan Kabupaten/Kota*	150.000.000,00	133.859.688,00	(16.140.312,00)	89,24	
2.17 . 2-17.0-00.0-00.01 . 03.2.01.01 . 5.1	**BELANJA OPERASI**	150.000.000,00	133.859.688,00	(16.140.312,00)	89,24	
2.17 . 2-17.0-00.0-00.01 . 03.2.01.01 . 5.1.1	Belanja Pegawai	7.260.000,00	7.260.000,00	0,00	100,00	
2.17 . 2-17.0-00.0-00.01 . 03.2.01.01 . 5.1.2	Belanja Barang dan Jasa	142.740.000,00	126.599.688,00	(16.140.312,00)	88,69	
2.17 . 2-17.0-00.0-00.01 . 03.2.01.02	*Pemeriksaan Kepatuhan Koperasi terhadap Peraturan Perundang-Undangan Kewenangan Kabupaten/Kota*	150.000.000,00	137.002.000,00	(12.998.000,00)	91,33	
2.17 . 2-17.0-00.0-00.01 . 03.2.01.02 . 5.1	**BELANJA OPERASI**	150.000.000,00	137.002.000,00	(12.998.000,00)	91,33	
2.17 . 2-17.0-00.0-00.01 . 03.2.01.02 . 5.1.1	Belanja Pegawai	7.260.000,00	7.260.000,00	0,00	100,00	
2.17 . 2-17.0-00.0-00.01 . 03.2.01.02 . 5.1.2	Belanja Barang dan Jasa	142.740.000,00	129.742.000,00	(12.998.000,00)	90,89	
2.17 . 2-17.0-00.0-00.01 . 04	**Program Penilaian Kesehatan KSP/USP Koperasi**	75.000.000,00	75.000.000,00	0,00	100,00	
2.17 . 2-17.0-00.0-00.01 . 04.2.01	***Penilaian Kesehatan Koperasi Simpan Pinjam/Unit Simpan Pinjam Koperasi yang Wilayah Keanggotaannya dalam 1 (satu) Daerah Kabupaten/Kota***	75.000.000,00	75.000.000,00	0,00	100,00	
2.17 . 2-17.0-00.0-00.01 . 04.2.01.01	*Pelaksanaan Penilaian Kesehatan KSP/USP Koperasi Kewenangan Kabupaten/Kota*	75.000.000,00	75.000.000,00	0,00	100,00	
2.17 . 2-17.0-00.0-00.01 . 04.2.01.01 . 5.1	**BELANJA OPERASI**	75.000.000,00	75.000.000,00	0,00	100,00	
2.17 . 2-17.0-00.0-00.01 . 04.2.01.01 . 5.1.1	Belanja Pegawai	6.060.000,00	6.060.000,00	0,00	100,00	
2.17 . 2-17.0-00.0-00.01 . 04.2.01.01 . 5.1.2	Belanja Barang dan Jasa	68.940.000,00	68.940.000,00	0,00	100,00	
2.17 . 2-17.0-00.0-00.01 . 05	**Program Pendidikan Dan Latihan Perkoperasian**	650.800.000,00	395.199.200,00	(255.600.800,00)	60,73	
2.17 . 2-17.0-00.0-00.01 . 05.2.01	***Pendidikan dan Latihan Perkoperasian bagi Koperasi yang Wilayah Keanggotaan dalam Daerah Kabupaten/Kota***	650.800.000,00	395.199.200,00	(255.600.800,00)	60,73	
2.17 . 2-17.0-00.0-00.01 . 05.2.01.01	*Peningkatan Pemahaman dan Pengetahuan Perkoperasian serta Kapasitas dan Kompetensi SDM Koperasi*	650.800.000,00	395.199.200,00	(255.600.800,00)	60,73	
2.17 . 2-17.0-00.0-00.01 . 05.2.01.01 . 5.1	**BELANJA OPERASI**	650.800.000,00	395.199.200,00	(255.600.800,00)	60,73	
2.17 . 2-17.0-00.0-00.01 . 05.2.01.01 . 5.1.1	Belanja Pegawai	9.660.000,00	9.660.000,00	0,00	100,00	
2.17 . 2-17.0-00.0-00.01 . 05.2.01.01 . 5.1.2	Belanja Barang dan Jasa	641.140.000,00	385.539.200,00	(255.600.800,00)	60,13	

Printed By SimDa

KODE REKENING	URAIAN	JUMLAH (Rp)		BERTAMBAH / (BERKURANG)		DASAR HUKUM
		ANGGARAN SETELAH PERUBAHAN	REALISASI	(Rp)	(%)	
1	2	3	4	5 = 4 - 3	6	7
2.17 . 2-17.0-00.0-00.01 . 06	**Program Pemberdayaan Dan Perlindungan Koperasi**	375.000.000,00	278.372.400,00	(96.627.600,00)	74,23	
2.17 . 2-17.0-00.0-00.01 . 06.2.01	***Pemberdayaan dan Perlindungan Koperasi yang Keanggotaannya dalam Daerah Kabupaten/Kota***	375.000.000,00	278.372.400,00	(96.627.600,00)	74,23	
2.17 . 2-17.0-00.0-00.01 . 06.2.01.01	*Pemberdayaan Peningkatan Produktivitas, Nilai Tambah, Akses Pasar, Akses Pembiayaan, Penguatan Kelembagaan, Penataan Manajemen, Standarisasi, dan Restrukturisasi Usaha Koperasi Kewenangan Kabupaten/Kota*	375.000.000,00	278.372.400,00	(96.627.600,00)	74,23	
2.17 . 2-17.0-00.0-00.01 . 06.2.01.01 . 5.1	**BELANJA OPERASI**	256.095.000,00	159.549.900,00	(96.545.100,00)	62,30	
2.17 . 2-17.0-00.0-00.01 . 06.2.01.01 . 5.1.1	Belanja Pegawai	8.460.000,00	8.460.000,00	0,00	100,00	
2.17 . 2-17.0-00.0-00.01 . 06.2.01.01 . 5.1.2	Belanja Barang dan Jasa	247.635.000,00	151.089.900,00	(96.545.100,00)	61,01	
2.17 . 2-17.0-00.0-00.01 . 06.2.01.01 . 5.2	**BELANJA MODAL**	118.905.000,00	118.822.500,00	(82.500,00)	99,93	
2.17 . 2-17.0-00.0-00.01 . 06.2.01.01 . 5.2.2	Belanja Modal Peralatan dan Mesin	118.905.000,00	118.822.500,00	(82.500,00)	99,93	
2.17 . 2-17.0-00.0-00.01 . 07	**Program Pemberdayaan Usaha Menengah, Usaha Kecil, Dan Usaha Mikro (UMKM)**	4.404.863.528,00	1.603.748.577,00	(2.801.114.951,00)	36,41	
2.17 . 2-17.0-00.0-00.01 . 07.2.01	***Pemberdayaan Usaha Mikro yang Dilakukan melalui Pendataan, Kemitraan, Kemudahan Perizinan, Penguatan Kelembagaan dan Koordinasi dengan Para Pemangku Kepentingan***	4.404.863.528,00	1.603.748.577,00	(2.801.114.951,00)	36,41	
2.17 . 2-17.0-00.0-00.01 . 07.2.01.01	*Pendataan Potensi dan Pengembangan Usaha Mikro*	2.100.000.000,00	208.620.000,00	(1.891.380.000,00)	9,93	
2.17 . 2-17.0-00.0-00.01 . 07.2.01.01 . 5.1	**BELANJA OPERASI**	2.100.000.000,00	208.620.000,00	(1.891.380.000,00)	9,93	
2.17 . 2-17.0-00.0-00.01 . 07.2.01.01 . 5.1.1	Belanja Pegawai	3.030.000,00	3.030.000,00	0,00	100,00	
2.17 . 2-17.0-00.0-00.01 . 07.2.01.01 . 5.1.2	Belanja Barang dan Jasa	140.970.000,00	131.190.000,00	(9.780.000,00)	93,06	
2.17 . 2-17.0-00.0-00.01 . 07.2.01.01 . 5.1.6	Belanja Bantuan Sosial	1.956.000.000,00	74.400.000,00	(1.881.600.000,00)	3,80	
2.17 . 2-17.0-00.0-00.01 . 07.2.01.03	*Fasilitasi Kemudahan Perizinan Usaha Mikro*	500.000.000,00	266.621.518,00	(233.378.482,00)	53,32	
2.17 . 2-17.0-00.0-00.01 . 07.2.01.03 . 5.1	**BELANJA OPERASI**	500.000.000,00	266.621.518,00	(233.378.482,00)	53,32	
2.17 . 2-17.0-00.0-00.01 . 07.2.01.03 . 5.1.1	Belanja Pegawai	8.460.000,00	8.460.000,00	0,00	100,00	
2.17 . 2-17.0-00.0-00.01 . 07.2.01.03 . 5.1.2	Belanja Barang dan Jasa	491.540.000,00	258.161.518,00	(233.378.482,00)	52,52	
2.17 . 2-17.0-00.0-00.01 . 07.2.01.04	*Pemberdayaan Kelembagaan Potensi dan Pengembangan Usaha Mikro*	1.024.680.000,00	577.607.769,00	(447.072.231,00)	56,37	
2.17 . 2-17.0-00.0-00.01 . 07.2.01.04 . 5.1	**BELANJA OPERASI**	1.024.680.000,00	577.607.769,00	(447.072.231,00)	56,37	
2.17 . 2-17.0-00.0-00.01 . 07.2.01.04 . 5.1.1	Belanja Pegawai	11.460.000,00	11.460.000,00	0,00	100,00	
2.17 . 2-17.0-00.0-00.01 . 07.2.01.04 . 5.1.2	Belanja Barang dan Jasa	1.013.220.000,00	566.147.769,00	(447.072.231,00)	55,88	
2.17 . 2-17.0-00.0-00.01 . 07.2.01.05	*Koordinasi dan Sinkronisasi dengan Para Pemangku Kepentingan dalam Pemberdayaan Usaha Mikro*	780.183.528,00	550.899.290,00	(229.284.238,00)	70,61	

Printed By SimDa

KODE REKENING	URAIAN	JUMLAH (Rp)		BERTAMBAH / (BERKURANG)		DASAR HUKUM
		ANGGARAN SETELAH PERUBAHAN	REALISASI	(Rp)	(%)	
1	2	3	4	5 = 4 - 3	6	7
2.17 . 2-17.0-00.0-00.01 . 07.2.01.05 . 5.1	**BELANJA OPERASI**	581.948.528,00	355.243.528,00	(226.705.000,00)	61,04	
2.17 . 2-17.0-00.0-00.01 . 07.2.01.05 . 5.1.1	Belanja Pegawai	9.660.000,00	9.660.000,00	0,00	100,00	
2.17 . 2-17.0-00.0-00.01 . 07.2.01.05 . 5.1.2	Belanja Barang dan Jasa	572.288.528,00	345.583.528,00	(226.705.000,00)	60,39	
2.17 . 2-17.0-00.0-00.01 . 07.2.01.05 . 5.2	**BELANJA MODAL**	198.235.000,00	195.655.762,00	(2.579.238,00)	98,70	
2.17 . 2-17.0-00.0-00.01 . 07.2.01.05 . 5.2.2	Belanja Modal Peralatan dan Mesin	198.235.000,00	195.655.762,00	(2.579.238,00)	98,70	
2.17 . 2-17.0-00.0-00.01 . 08	**Program Pengembangan UMKM**	2.700.000.000,00	1.750.011.397,00	(949.988.603,00)	64,82	
2.17 . 2-17.0-00.0-00.01 . 08.2.01	***Pengembangan Usaha Mikro dengan Orientasi Peningkatan Skala Usaha menjadi Usaha Kecil***	2.700.000.000,00	1.750.011.397,00	(949.988.603,00)	64,82	
2.17 . 2-17.0-00.0-00.01 . 08.2.01.01	*Fasilitasi Usaha Mikro Menjadi Usaha Kecil dalam Pengembangan Produksi dan Pengolahan, Pemasaran, SDM, serta Desain dan Teknologi*	2.700.000.000,00	1.750.011.397,00	(949.988.603,00)	64,82	
2.17 . 2-17.0-00.0-00.01 . 08.2.01.01 . 5.1	**BELANJA OPERASI**	2.700.000.000,00	1.750.011.397,00	(949.988.603,00)	64,82	
2.17 . 2-17.0-00.0-00.01 . 08.2.01.01 . 5.1.1	Belanja Pegawai	11.460.000,00	11.460.000,00	0,00	100,00	
2.17 . 2-17.0-00.0-00.01 . 08.2.01.01 . 5.1.2	Belanja Barang dan Jasa	2.688.540.000,00	1.738.551.397,00	(949.988.603,00)	64,67	
	SURPLUS / (DEFISIT)	(20.498.031.576,00)	(14.907.189.159,00)	5.590.842.417,00	72,72	

Printed By SimDa

Lampiran I.3 : Peraturan Daerah Kabupaten Kutai Kartanegara
Nomor 3 Tahun 2023
Tentang Pertanggungjawaban Pelaksanaan Anggaran
Pendapatan dan Belanja Daerah Tahun 2022

PEMERINTAH KABUPATEN KUTAI KARTANEGARA

RINCIAN APBD MENURUT URUSAN PEMERINTAHAN DAERAH, ORGANISASI, PROGRAM, KEGIATAN, SUB KEGIATAN, KELOMPOK, DAN JENIS PENDAPATAN, BELANJA DAN PEMBIAYAAN

TAHUN ANGGARAN 2022

Urusan Pemerintahan : 2.18 URUSAN PEMERINTAHAN WAJIB YANG TIDAK BERKAITAN DENGAN PELAYANAN DASAR Penanaman Modal
Organisasi : 2.18 . 2-18.0-00.0-00.01 Dinas Penanaman Modal dan Pelayanan Terpadu Satu Pintu

KODE REKENING	URAIAN	JUMLAH (Rp)		BERTAMBAH / (BERKURANG)		DASAR HUKUM
		ANGGARAN SETELAH PERUBAHAN	REALISASI	(Rp)	(%)	
1	2	3	4	5 = 4 - 3	6	7
2.18 . 2-18.0-00.0-00.01 . 00.0.00.00 . 4	**PENDAPATAN DAERAH**	1.766.000.000,00	2.039.503.624,00	273.503.624,00	115,49	
2.18 . 2-18.0-00.0-00.01 . 00.0.00.00 . 4.1	**PENDAPATAN ASLI DAERAH (PAD)**	1.766.000.000,00	2.039.503.624,00	273.503.624,00	115,49	
2.18 . 2-18.0-00.0-00.01 . 00.0.00.00 . 4.1.2	Retribusi Daerah	1.766.000.000,00	2.039.153.624,00	273.153.624,00	115,47	
2.18 . 2-18.0-00.0-00.01 . 00.0.00.00 . 4.1.4	Lain-lain PAD yang Sah	0,00	350.000,00	350.000,00	0,00	
2.18 . 2-18.0-00.0-00.01 . 01.2.01.01 . 5	**BELANJA DAERAH**	26.126.101.084,00	22.952.391.003,00	(3.173.710.081,00)	87,85	
2.18 . 2-18.0-00.0-00.01 . 01	**Program Penunjang Urusan Pemerintahan Daerah Kabupaten/Kota**	14.183.258.420,00	12.779.302.506,00	(1.403.955.914,00)	90,10	
2.18 . 2-18.0-00.0-00.01 . 01.2.01	***Perencanaan, Penganggaran, dan Evaluasi Kinerja Perangkat Daerah***	136.600.000,00	135.600.000,00	(1.000.000,00)	99,27	
2.18 . 2-18.0-00.0-00.01 . 01.2.01.01	*Penyusunan Dokumen Perencanaan Perangkat Daerah*	76.300.000,00	76.300.000,00	0,00	100,00	
2.18 . 2-18.0-00.0-00.01 . 01.2.01.01 . 5.1	**BELANJA OPERASI**	76.300.000,00	76.300.000,00	0,00	100,00	
2.18 . 2-18.0-00.0-00.01 . 01.2.01.01 . 5.1.1	Belanja Pegawai	3.030.000,00	3.030.000,00	0,00	100,00	
2.18 . 2-18.0-00.0-00.01 . 01.2.01.01 . 5.1.2	Belanja Barang dan Jasa	73.270.000,00	73.270.000,00	0,00	100,00	
2.18 . 2-18.0-00.0-00.01 . 01.2.01.02	*Koordinasi dan Penyusunan Dokumen RKA-SKPD*	6.700.000,00	6.700.000,00	0,00	100,00	
2.18 . 2-18.0-00.0-00.01 . 01.2.01.02 . 5.1	**BELANJA OPERASI**	6.700.000,00	6.700.000,00	0,00	100,00	
2.18 . 2-18.0-00.0-00.01 . 01.2.01.02 . 5.1.1	Belanja Pegawai	3.030.000,00	3.030.000,00	0,00	100,00	
2.18 . 2-18.0-00.0-00.01 . 01.2.01.02 . 5.1.2	Belanja Barang dan Jasa	3.670.000,00	3.670.000,00	0,00	100,00	
2.18 . 2-18.0-00.0-00.01 . 01.2.01.04	*Koordinasi dan Penyusunan DPA-SKPD*	8.800.000,00	21.720.000,00	12.920.000,00	246,82	
2.18 . 2-18.0-00.0-00.01 . 01.2.01.04 . 5.1	**BELANJA OPERASI**	8.800.000,00	21.720.000,00	12.920.000,00	246,82	
2.18 . 2-18.0-00.0-00.01 . 01.2.01.04 . 5.1.1	Belanja Pegawai	3.030.000,00	7.070.000,00	4.040.000,00	233,33	
2.18 . 2-18.0-00.0-00.01 . 01.2.01.04 . 5.1.2	Belanja Barang dan Jasa	5.770.000,00	14.650.000,00	8.880.000,00	253,90	
2.18 . 2-18.0-00.0-00.01 . 01.2.01.05	*Koordinasi dan Penyusunan Perubahan DPA- SKPD*	8.800.000,00	(4.120.000,00)	(12.920.000,00)	(46,82)	
2.18 . 2-18.0-00.0-00.01 . 01.2.01.05 . 5.1	**BELANJA OPERASI**	8.800.000,00	(4.120.000,00)	(12.920.000,00)	(46,82)	

Printed By SimDa

KODE REKENING	URAIAN	JUMLAH (Rp)		BERTAMBAH / (BERKURANG)		DASAR HUKUM
		ANGGARAN SETELAH PERUBAHAN	REALISASI	(Rp)	(%)	
1	2	3	4	5 = 4 - 3	6	7
2.18 . 2-18.0-00.0-00.01 . 01.2.01.05 . 5.1.1	Belanja Pegawai	3.030.000,00	(1.010.000,00)	(4.040.000,00)	(33,33)	
2.18 . 2-18.0-00.0-00.01 . 01.2.01.05 . 5.1.2	Belanja Barang dan Jasa	5.770.000,00	(3.110.000,00)	(8.880.000,00)	(53,90)	
2.18 . 2-18.0-00.0-00.01 . 01.2.01.06	*Koordinasi dan Penyusunan Laporan Capaian Kinerja dan Ikhtisar Realisasi Kinerja SKPD*	36.000.000,00	35.000.000,00	(1.000.000,00)	97,22	
2.18 . 2-18.0-00.0-00.01 . 01.2.01.06 . 5.1	**BELANJA OPERASI**	36.000.000,00	35.000.000,00	(1.000.000,00)	97,22	
2.18 . 2-18.0-00.0-00.01 . 01.2.01.06 . 5.1.1	Belanja Pegawai	6.060.000,00	6.060.000,00	0,00	100,00	
2.18 . 2-18.0-00.0-00.01 . 01.2.01.06 . 5.1.2	Belanja Barang dan Jasa	29.940.000,00	28.940.000,00	(1.000.000,00)	96,66	
2.18 . 2-18.0-00.0-00.01 . 01.2.02	***Administrasi Keuangan Perangkat Daerah***	10.111.604.099,00	8.978.695.551,00	(1.132.908.548,00)	88,80	
2.18 . 2-18.0-00.0-00.01 . 01.2.02.01	*Penyediaan Gaji dan Tunjangan ASN*	9.683.704.099,00	8.657.060.551,00	(1.026.643.548,00)	89,40	
2.18 . 2-18.0-00.0-00.01 . 01.2.02.01 . 5.1	**BELANJA OPERASI**	9.683.704.099,00	8.657.060.551,00	(1.026.643.548,00)	89,40	
2.18 . 2-18.0-00.0-00.01 . 01.2.02.01 . 5.1.1	Belanja Pegawai	9.683.704.099,00	8.657.060.551,00	(1.026.643.548,00)	89,40	
2.18 . 2-18.0-00.0-00.01 . 01.2.02.05	*Koordinasi dan Penyusunan Laporan Keuangan Akhir Tahun SKPD*	19.400.000,00	19.400.000,00	0,00	100,00	
2.18 . 2-18.0-00.0-00.01 . 01.2.02.05 . 5.1	**BELANJA OPERASI**	19.400.000,00	19.400.000,00	0,00	100,00	
2.18 . 2-18.0-00.0-00.01 . 01.2.02.05 . 5.1.1	Belanja Pegawai	6.060.000,00	6.060.000,00	0,00	100,00	
2.18 . 2-18.0-00.0-00.01 . 01.2.02.05 . 5.1.2	Belanja Barang dan Jasa	13.340.000,00	13.340.000,00	0,00	100,00	
2.18 . 2-18.0-00.0-00.01 . 01.2.02.06	*Pengelolaan dan Penyiapan Bahan Tanggapan Pemeriksaan*	110.200.000,00	110.075.000,00	(125.000,00)	99,89	
2.18 . 2-18.0-00.0-00.01 . 01.2.02.06 . 5.1	**BELANJA OPERASI**	110.200.000,00	110.075.000,00	(125.000,00)	99,89	
2.18 . 2-18.0-00.0-00.01 . 01.2.02.06 . 5.1.1	Belanja Pegawai	7.260.000,00	7.260.000,00	0,00	100,00	
2.18 . 2-18.0-00.0-00.01 . 01.2.02.06 . 5.1.2	Belanja Barang dan Jasa	102.940.000,00	102.815.000,00	(125.000,00)	99,88	
2.18 . 2-18.0-00.0-00.01 . 01.2.02.07	*Koordinasi dan Penyusunan Laporan Keuangan Bulanan/Triwulanan/Semesteran SKPD*	285.000.000,00	178.860.000,00	(106.140.000,00)	62,76	
2.18 . 2-18.0-00.0-00.01 . 01.2.02.07 . 5.1	**BELANJA OPERASI**	285.000.000,00	178.860.000,00	(106.140.000,00)	62,76	
2.18 . 2-18.0-00.0-00.01 . 01.2.02.07 . 5.1.1	Belanja Pegawai	271.740.000,00	165.600.000,00	(106.140.000,00)	60,94	
2.18 . 2-18.0-00.0-00.01 . 01.2.02.07 . 5.1.2	Belanja Barang dan Jasa	13.260.000,00	13.260.000,00	0,00	100,00	
2.18 . 2-18.0-00.0-00.01 . 01.2.02.08	*Penyusunan Pelaporan dan Analisis Prognosis Realisasi Anggaran*	13.300.000,00	13.300.000,00	0,00	100,00	
2.18 . 2-18.0-00.0-00.01 . 01.2.02.08 . 5.1	**BELANJA OPERASI**	13.300.000,00	13.300.000,00	0,00	100,00	
2.18 . 2-18.0-00.0-00.01 . 01.2.02.08 . 5.1.1	Belanja Pegawai	6.060.000,00	6.060.000,00	0,00	100,00	
2.18 . 2-18.0-00.0-00.01 . 01.2.02.08 . 5.1.2	Belanja Barang dan Jasa	7.240.000,00	7.240.000,00	0,00	100,00	
2.18 . 2-18.0-00.0-00.01 . 01.2.03	***Administrasi Barang Milik Daerah pada Perangkat Daerah***	26.999.000,00	26.838.600,00	(160.400,00)	99,41	
2.18 . 2-18.0-00.0-00.01 . 01.2.03.01	*Penyusunan Perencanaan Kebutuhan Barang Milik Daerah SKPD*	14.999.000,00	14.838.600,00	(160.400,00)	98,93	

Printed By SimDa

KODE REKENING	URAIAN	JUMLAH (Rp)		BERTAMBAH / (BERKURANG)		DASAR HUKUM
		ANGGARAN SETELAH PERUBAHAN	REALISASI	(Rp)	(%)	
1	2	3	4	5 = 4 - 3	6	7
2.18 . 2-18.0-00.0-00.01 . 01.2.03.01 . 5.1	**BELANJA OPERASI**	14.999.000,00	14.838.600,00	(160.400,00)	98,93	
2.18 . 2-18.0-00.0-00.01 . 01.2.03.01 . 5.1.1	Belanja Pegawai	2.020.000,00	2.020.000,00	0,00	100,00	
2.18 . 2-18.0-00.0-00.01 . 01.2.03.01 . 5.1.2	Belanja Barang dan Jasa	12.979.000,00	12.818.600,00	(160.400,00)	98,76	
2.18 . 2-18.0-00.0-00.01 . 01.2.03.05	*Rekonsiliasi dan Penyusunan Laporan Barang Milik Daerah pada SKPD*	12.000.000,00	12.000.000,00	0,00	100,00	
2.18 . 2-18.0-00.0-00.01 . 01.2.03.05 . 5.1	**BELANJA OPERASI**	12.000.000,00	12.000.000,00	0,00	100,00	
2.18 . 2-18.0-00.0-00.01 . 01.2.03.05 . 5.1.1	Belanja Pegawai	4.040.000,00	4.040.000,00	0,00	100,00	
2.18 . 2-18.0-00.0-00.01 . 01.2.03.05 . 5.1.2	Belanja Barang dan Jasa	7.960.000,00	7.960.000,00	0,00	100,00	
2.18 . 2-18.0-00.0-00.01 . 01.2.05	***Administrasi Kepegawaian Perangkat Daerah***	187.849.500,00	185.099.000,00	(2.750.500,00)	98,54	
2.18 . 2-18.0-00.0-00.01 . 01.2.05.09	*Pendidikan dan Pelatihan Pegawai Berdasarkan Tugas dan Fungsi*	55.044.000,00	54.754.000,00	(290.000,00)	99,47	
2.18 . 2-18.0-00.0-00.01 . 01.2.05.09 . 5.1	**BELANJA OPERASI**	55.044.000,00	54.754.000,00	(290.000,00)	99,47	
2.18 . 2-18.0-00.0-00.01 . 01.2.05.09 . 5.1.1	Belanja Pegawai	6.060.000,00	6.060.000,00	0,00	100,00	
2.18 . 2-18.0-00.0-00.01 . 01.2.05.09 . 5.1.2	Belanja Barang dan Jasa	48.984.000,00	48.694.000,00	(290.000,00)	99,41	
2.18 . 2-18.0-00.0-00.01 . 01.2.05.11	*Bimbingan Teknis Implementasi Peraturan Perundang-Undangan*	132.805.500,00	130.345.000,00	(2.460.500,00)	98,15	
2.18 . 2-18.0-00.0-00.01 . 01.2.05.11 . 5.1	**BELANJA OPERASI**	132.805.500,00	130.345.000,00	(2.460.500,00)	98,15	
2.18 . 2-18.0-00.0-00.01 . 01.2.05.11 . 5.1.1	Belanja Pegawai	7.260.000,00	7.260.000,00	0,00	100,00	
2.18 . 2-18.0-00.0-00.01 . 01.2.05.11 . 5.1.2	Belanja Barang dan Jasa	125.545.500,00	123.085.000,00	(2.460.500,00)	98,04	
2.18 . 2-18.0-00.0-00.01 . 01.2.06	***Administrasi Umum Perangkat Daerah***	1.506.335.145,00	1.496.944.468,00	(9.390.677,00)	99,38	
2.18 . 2-18.0-00.0-00.01 . 01.2.06.02	*Penyediaan Peralatan dan Perlengkapan Kantor*	145.100.000,00	143.329.920,00	(1.770.080,00)	98,78	
2.18 . 2-18.0-00.0-00.01 . 01.2.06.02 . 5.1	**BELANJA OPERASI**	141.200.000,00	139.429.935,00	(1.770.065,00)	98,75	
2.18 . 2-18.0-00.0-00.01 . 01.2.06.02 . 5.1.1	Belanja Pegawai	7.260.000,00	6.060.000,00	(1.200.000,00)	83,47	
2.18 . 2-18.0-00.0-00.01 . 01.2.06.02 . 5.1.2	Belanja Barang dan Jasa	133.940.000,00	133.369.935,00	(570.065,00)	99,57	
2.18 . 2-18.0-00.0-00.01 . 01.2.06.02 . 5.2	**BELANJA MODAL**	3.900.000,00	3.899.985,00	(15,00)	100,00	
2.18 . 2-18.0-00.0-00.01 . 01.2.06.02 . 5.2.2	Belanja Modal Peralatan dan Mesin	3.900.000,00	3.899.985,00	(15,00)	100,00	
2.18 . 2-18.0-00.0-00.01 . 01.2.06.04	*Penyediaan Bahan Logistik Kantor*	320.739.145,00	320.374.000,00	(365.145,00)	99,89	
2.18 . 2-18.0-00.0-00.01 . 01.2.06.04 . 5.1	**BELANJA OPERASI**	320.739.145,00	320.374.000,00	(365.145,00)	99,89	
2.18 . 2-18.0-00.0-00.01 . 01.2.06.04 . 5.1.2	Belanja Barang dan Jasa	320.739.145,00	320.374.000,00	(365.145,00)	99,89	
2.18 . 2-18.0-00.0-00.01 . 01.2.06.05	*Penyediaan Barang Cetakan dan Penggandaan*	100.000.000,00	99.798.580,00	(201.420,00)	99,80	
2.18 . 2-18.0-00.0-00.01 . 01.2.06.05 . 5.1	**BELANJA OPERASI**	100.000.000,00	99.798.580,00	(201.420,00)	99,80	
2.18 . 2-18.0-00.0-00.01 . 01.2.06.05 . 5.1.2	Belanja Barang dan Jasa	100.000.000,00	99.798.580,00	(201.420,00)	99,80	
2.18 . 2-18.0-00.0-00.01 . 01.2.06.09	*Penyelenggaraan Rapat Koordinasi dan Konsultasi SKPD*	726.196.000,00	719.960.968,00	(6.235.032,00)	99,14	

Printed By SimDa

KODE REKENING	URAIAN	JUMLAH (Rp)		BERTAMBAH / (BERKURANG)		DASAR HUKUM
		ANGGARAN SETELAH PERUBAHAN	REALISASI	(Rp)	(%)	
1	2	3	4	5 = 4 - 3	6	7
2.18 . 2-18.0-00.0-00.01 . 01.2.06.09 . 5.1	**BELANJA OPERASI**	726.196.000,00	719.960.968,00	(6.235.032,00)	99,14	
2.18 . 2-18.0-00.0-00.01 . 01.2.06.09 . 5.1.2	Belanja Barang dan Jasa	726.196.000,00	719.960.968,00	(6.235.032,00)	99,14	
2.18 . 2-18.0-00.0-00.01 . 01.2.06.10	*Penatausahaan Arsip Dinamis pada SKPD*	200.000.000,00	199.841.000,00	(159.000,00)	99,92	
2.18 . 2-18.0-00.0-00.01 . 01.2.06.10 . 5.1	**BELANJA OPERASI**	200.000.000,00	199.841.000,00	(159.000,00)	99,92	
2.18 . 2-18.0-00.0-00.01 . 01.2.06.10 . 5.1.1	Belanja Pegawai	7.940.000,00	7.940.000,00	0,00	100,00	
2.18 . 2-18.0-00.0-00.01 . 01.2.06.10 . 5.1.2	Belanja Barang dan Jasa	192.060.000,00	191.901.000,00	(159.000,00)	99,92	
2.18 . 2-18.0-00.0-00.01 . 01.2.06.11	*Dukungan Pelaksanaan Sistem Pemerintahan Berbasis Elektronik pada SKPD*	14.300.000,00	13.640.000,00	(660.000,00)	95,38	
2.18 . 2-18.0-00.0-00.01 . 01.2.06.11 . 5.1	**BELANJA OPERASI**	14.300.000,00	13.640.000,00	(660.000,00)	95,38	
2.18 . 2-18.0-00.0-00.01 . 01.2.06.11 . 5.1.1	Belanja Pegawai	6.060.000,00	6.060.000,00	0,00	100,00	
2.18 . 2-18.0-00.0-00.01 . 01.2.06.11 . 5.1.2	Belanja Barang dan Jasa	8.240.000,00	7.580.000,00	(660.000,00)	91,99	
2.18 . 2-18.0-00.0-00.01 . 01.2.07	***Pengadaan Barang Milik Daerah Penunjang Urusan Pemerintah Daerah***	395.867.000,00	390.715.450,00	(5.151.550,00)	98,70	
2.18 . 2-18.0-00.0-00.01 . 01.2.07.06	*Pengadaan Peralatan dan Mesin Lainnya*	395.867.000,00	390.715.450,00	(5.151.550,00)	98,70	
2.18 . 2-18.0-00.0-00.01 . 01.2.07.06 . 5.1	**BELANJA OPERASI**	16.919.000,00	15.989.800,00	(929.200,00)	94,51	
2.18 . 2-18.0-00.0-00.01 . 01.2.07.06 . 5.1.1	Belanja Pegawai	9.800.000,00	9.470.000,00	(330.000,00)	96,63	
2.18 . 2-18.0-00.0-00.01 . 01.2.07.06 . 5.1.2	Belanja Barang dan Jasa	7.119.000,00	6.519.800,00	(599.200,00)	91,58	
2.18 . 2-18.0-00.0-00.01 . 01.2.07.06 . 5.2	**BELANJA MODAL**	378.948.000,00	374.725.650,00	(4.222.350,00)	98,89	
2.18 . 2-18.0-00.0-00.01 . 01.2.07.06 . 5.2.2	Belanja Modal Peralatan dan Mesin	378.948.000,00	374.725.650,00	(4.222.350,00)	98,89	
2.18 . 2-18.0-00.0-00.01 . 01.2.08	***Penyediaan Jasa Penunjang Urusan Pemerintahan Daerah***	1.495.153.676,00	1.244.029.897,00	(251.123.779,00)	83,20	
2.18 . 2-18.0-00.0-00.01 . 01.2.08.01	*Penyediaan Jasa Surat Menyurat*	5.995.000,00	5.616.875,00	(378.125,00)	93,69	
2.18 . 2-18.0-00.0-00.01 . 01.2.08.01 . 5.1	**BELANJA OPERASI**	5.995.000,00	5.616.875,00	(378.125,00)	93,69	
2.18 . 2-18.0-00.0-00.01 . 01.2.08.01 . 5.1.2	Belanja Barang dan Jasa	5.995.000,00	5.616.875,00	(378.125,00)	93,69	
2.18 . 2-18.0-00.0-00.01 . 01.2.08.02	*Penyediaan Jasa Komunikasi, Sumber Daya Air dan Listrik*	120.000.000,00	113.094.378,00	(6.905.622,00)	94,25	
2.18 . 2-18.0-00.0-00.01 . 01.2.08.02 . 5.1	**BELANJA OPERASI**	120.000.000,00	113.094.378,00	(6.905.622,00)	94,25	
2.18 . 2-18.0-00.0-00.01 . 01.2.08.02 . 5.1.2	Belanja Barang dan Jasa	120.000.000,00	113.094.378,00	(6.905.622,00)	94,25	
2.18 . 2-18.0-00.0-00.01 . 01.2.08.03	*Penyediaan Jasa Peralatan dan Perlengkapan Kantor*	89.480.000,00	89.149.970,00	(330.030,00)	99,63	
2.18 . 2-18.0-00.0-00.01 . 01.2.08.03 . 5.1	**BELANJA OPERASI**	89.480.000,00	89.149.970,00	(330.030,00)	99,63	
2.18 . 2-18.0-00.0-00.01 . 01.2.08.03 . 5.1.1	Belanja Pegawai	7.070.000,00	6.740.000,00	(330.000,00)	95,33	
2.18 . 2-18.0-00.0-00.01 . 01.2.08.03 . 5.1.2	Belanja Barang dan Jasa	82.410.000,00	82.409.970,00	(30,00)	100,00	
2.18 . 2-18.0-00.0-00.01 . 01.2.08.04	*Penyediaan Jasa Pelayanan Umum Kantor*	1.279.678.676,00	1.036.168.674,00	(243.510.002,00)	80,97	

Printed By SimDa

KODE REKENING	URAIAN	JUMLAH (Rp)		BERTAMBAH / (BERKURANG)		DASAR HUKUM
		ANGGARAN SETELAH PERUBAHAN	REALISASI	(Rp)	(%)	
1	2	3	4	5 = 4 - 3	6	7
2.18 . 2-18.0-00.0-00.01 . 01.2.08.04 . 5.1	**BELANJA OPERASI**	1.279.678.676,00	1.036.168.674,00	(243.510.002,00)	80,97	
2.18 . 2-18.0-00.0-00.01 . 01.2.08.04 . 5.1.2	Belanja Barang dan Jasa	1.279.678.676,00	1.036.168.674,00	(243.510.002,00)	80,97	
2.18 . 2-18.0-00.0-00.01 . 01.2.09	***Pemeliharaan Barang Milik Daerah Penunjang Urusan Pemerintahan Daerah***	322.850.000,00	321.379.540,00	(1.470.460,00)	99,54	
2.18 . 2-18.0-00.0-00.01 . 01.2.09.01	*Penyediaan Jasa Pemeliharaan, Biaya Pemeliharaan, dan Pajak Kendaraan Perorangan Dinas atau Kendaraan Dinas Jabatan*	263.620.000,00	262.839.540,00	(780.460,00)	99,70	
2.18 . 2-18.0-00.0-00.01 . 01.2.09.01 . 5.1	**BELANJA OPERASI**	263.620.000,00	262.839.540,00	(780.460,00)	99,70	
2.18 . 2-18.0-00.0-00.01 . 01.2.09.01 . 5.1.1	Belanja Pegawai	8.460.000,00	8.460.000,00	0,00	100,00	
2.18 . 2-18.0-00.0-00.01 . 01.2.09.01 . 5.1.2	Belanja Barang dan Jasa	255.160.000,00	254.379.540,00	(780.460,00)	99,69	
2.18 . 2-18.0-00.0-00.01 . 01.2.09.06	*Pemeliharaan Peralatan dan Mesin Lainnya*	59.230.000,00	58.540.000,00	(690.000,00)	98,84	
2.18 . 2-18.0-00.0-00.01 . 01.2.09.06 . 5.1	**BELANJA OPERASI**	59.230.000,00	58.540.000,00	(690.000,00)	98,84	
2.18 . 2-18.0-00.0-00.01 . 01.2.09.06 . 5.1.2	Belanja Barang dan Jasa	59.230.000,00	58.540.000,00	(690.000,00)	98,84	
2.18 . 2-18.0-00.0-00.01 . 02	**Program Pengembangan Iklim Penanaman Modal**	1.200.000.000,00	1.185.285.899,00	(14.714.101,00)	98,77	
2.18 . 2-18.0-00.0-00.01 . 02.2.01	***Penetapan Pemberian Fasilitas/Insentif Dibidang Penanaman Modal yang menjadi Kewenangan Daerah Kabupaten/Kota***	350.000.000,00	340.518.356,00	(9.481.644,00)	97,29	
2.18 . 2-18.0-00.0-00.01 . 02.2.01.01	*Penetapan Kebijakan Daerah mengenai Pemberian Fasilitas/Insentif dan Kemudahan Penanaman Modal*	350.000.000,00	340.518.356,00	(9.481.644,00)	97,29	
2.18 . 2-18.0-00.0-00.01 . 02.2.01.01 . 5.1	**BELANJA OPERASI**	350.000.000,00	340.518.356,00	(9.481.644,00)	97,29	
2.18 . 2-18.0-00.0-00.01 . 02.2.01.01 . 5.1.1	Belanja Pegawai	8.460.000,00	8.460.000,00	0,00	100,00	
2.18 . 2-18.0-00.0-00.01 . 02.2.01.01 . 5.1.2	Belanja Barang dan Jasa	341.540.000,00	332.058.356,00	(9.481.644,00)	97,22	
2.18 . 2-18.0-00.0-00.01 . 02.2.02	***Pembuatan Peta Potensi Investasi Kabupaten/Kota***	850.000.000,00	844.767.543,00	(5.232.457,00)	99,38	
2.18 . 2-18.0-00.0-00.01 . 02.2.02.01	*Penyusunan Rencana Umum Penanaman Modal Daerah Kabupaten/Kota*	350.000.000,00	348.067.543,00	(1.932.457,00)	99,45	
2.18 . 2-18.0-00.0-00.01 . 02.2.02.01 . 5.1	**BELANJA OPERASI**	350.000.000,00	348.067.543,00	(1.932.457,00)	99,45	
2.18 . 2-18.0-00.0-00.01 . 02.2.02.01 . 5.1.1	Belanja Pegawai	8.460.000,00	8.460.000,00	0,00	100,00	
2.18 . 2-18.0-00.0-00.01 . 02.2.02.01 . 5.1.2	Belanja Barang dan Jasa	341.540.000,00	339.607.543,00	(1.932.457,00)	99,43	
2.18 . 2-18.0-00.0-00.01 . 02.2.02.02	*Penyediaan Peta Potensi dan Peluang Usaha Kabupaten/Kota*	500.000.000,00	496.700.000,00	(3.300.000,00)	99,34	
2.18 . 2-18.0-00.0-00.01 . 02.2.02.02 . 5.1	**BELANJA OPERASI**	500.000.000,00	496.700.000,00	(3.300.000,00)	99,34	
2.18 . 2-18.0-00.0-00.01 . 02.2.02.02 . 5.1.1	Belanja Pegawai	8.460.000,00	8.460.000,00	0,00	100,00	
2.18 . 2-18.0-00.0-00.01 . 02.2.02.02 . 5.1.2	Belanja Barang dan Jasa	491.540.000,00	488.240.000,00	(3.300.000,00)	99,33	
2.18 . 2-18.0-00.0-00.01 . 03	**Program Promosi Penanaman Modal**	700.000.000,00	659.285.998,00	(40.714.002,00)	94,18	

Printed By SimDa

KODE REKENING	URAIAN	JUMLAH (Rp)		BERTAMBAH / (BERKURANG)		DASAR HUKUM
		ANGGARAN SETELAH PERUBAHAN	REALISASI	(Rp)	(%)	
1	2	3	4	5 = 4 - 3	6	7
2.18 . 2-18.0-00.0-00.01 . 03.2.01	***Penyelenggaraan Promosi Penanaman Modal yang menjadi Kewenangan Daerah Kabupaten/Kota***	700.000.000,00	659.285.998,00	(40.714.002,00)	94,18	
2.18 . 2-18.0-00.0-00.01 . 03.2.01.01	*Penyusunan Strategi Promosi Penanaman Modal*	200.000.000,00	177.776.500,00	(22.223.500,00)	88,89	
2.18 . 2-18.0-00.0-00.01 . 03.2.01.01 . 5.1	**BELANJA OPERASI**	200.000.000,00	177.776.500,00	(22.223.500,00)	88,89	
2.18 . 2-18.0-00.0-00.01 . 03.2.01.01 . 5.1.1	Belanja Pegawai	12.310.000,00	9.280.000,00	(3.030.000,00)	75,39	
2.18 . 2-18.0-00.0-00.01 . 03.2.01.01 . 5.1.2	Belanja Barang dan Jasa	187.690.000,00	168.496.500,00	(19.193.500,00)	89,77	
2.18 . 2-18.0-00.0-00.01 . 03.2.01.02	*Pelaksanaan Kegiatan Promosi Penanaman Modal Daerah Kabupaten/Kota*	500.000.000,00	481.509.498,00	(18.490.502,00)	96,30	
2.18 . 2-18.0-00.0-00.01 . 03.2.01.02 . 5.1	**BELANJA OPERASI**	500.000.000,00	481.509.498,00	(18.490.502,00)	96,30	
2.18 . 2-18.0-00.0-00.01 . 03.2.01.02 . 5.1.1	Belanja Pegawai	14.520.000,00	11.840.000,00	(2.680.000,00)	81,54	
2.18 . 2-18.0-00.0-00.01 . 03.2.01.02 . 5.1.2	Belanja Barang dan Jasa	485.480.000,00	469.669.498,00	(15.810.502,00)	96,74	
2.18 . 2-18.0-00.0-00.01 . 04	**Program Pelayanan Penanaman Modal**	1.000.000.000,00	961.853.687,00	(38.146.313,00)	96,19	
2.18 . 2-18.0-00.0-00.01 . 04.2.01	***Pelayanan Perizinan dan Non Perizinan secara Terpadu Satu Pintu dibidang Penanaman Modal yang menjadi Kewenangan Daerah Kabupaten/ Kota***	1.000.000.000,00	961.853.687,00	(38.146.313,00)	96,19	
2.18 . 2-18.0-00.0-00.01 . 04.2.01.01	*Penyediaan Pelayanan Terpadu Perizinan dan Nonperizinan Berbasis Sistem Pelayanan Perizinan Berusaha Terintegrasi secara Elektronik*	300.000.000,00	267.750.687,00	(32.249.313,00)	89,25	
2.18 . 2-18.0-00.0-00.01 . 04.2.01.01 . 5.1	**BELANJA OPERASI**	202.178.000,00	178.638.687,00	(23.539.313,00)	88,36	
2.18 . 2-18.0-00.0-00.01 . 04.2.01.01 . 5.1.1	Belanja Pegawai	12.410.000,00	10.550.000,00	(1.860.000,00)	85,01	
2.18 . 2-18.0-00.0-00.01 . 04.2.01.01 . 5.1.2	Belanja Barang dan Jasa	189.768.000,00	168.088.687,00	(21.679.313,00)	88,58	
2.18 . 2-18.0-00.0-00.01 . 04.2.01.01 . 5.2	**BELANJA MODAL**	97.822.000,00	89.112.000,00	(8.710.000,00)	91,10	
2.18 . 2-18.0-00.0-00.01 . 04.2.01.01 . 5.2.2	Belanja Modal Peralatan dan Mesin	97.822.000,00	89.112.000,00	(8.710.000,00)	91,10	
2.18 . 2-18.0-00.0-00.01 . 04.2.01.02	*Pemantauan Pemenuhan Komitmen Perizinan dan Non Perizinan Penanaman Modal*	300.000.000,00	299.330.000,00	(670.000,00)	99,78	
2.18 . 2-18.0-00.0-00.01 . 04.2.01.02 . 5.1	**BELANJA OPERASI**	300.000.000,00	299.330.000,00	(670.000,00)	99,78	
2.18 . 2-18.0-00.0-00.01 . 04.2.01.02 . 5.1.1	Belanja Pegawai	8.460.000,00	8.460.000,00	0,00	100,00	
2.18 . 2-18.0-00.0-00.01 . 04.2.01.02 . 5.1.2	Belanja Barang dan Jasa	291.540.000,00	290.870.000,00	(670.000,00)	99,77	
2.18 . 2-18.0-00.0-00.01 . 04.2.01.03	*Penyediaan Layanan Konsultasi dan Pengelolaan Pengaduan Masyarakat terhadap Pelayanan Terpadu Perizinan dan Non Perizinan*	200.000.000,00	194.773.000,00	(5.227.000,00)	97,39	
2.18 . 2-18.0-00.0-00.01 . 04.2.01.03 . 5.1	**BELANJA OPERASI**	200.000.000,00	194.773.000,00	(5.227.000,00)	97,39	
2.18 . 2-18.0-00.0-00.01 . 04.2.01.03 . 5.1.1	Belanja Pegawai	7.260.000,00	7.260.000,00	0,00	100,00	
2.18 . 2-18.0-00.0-00.01 . 04.2.01.03 . 5.1.2	Belanja Barang dan Jasa	192.740.000,00	187.513.000,00	(5.227.000,00)	97,29	

Printed By SimDa

KODE REKENING	URAIAN	JUMLAH (Rp)		BERTAMBAH / (BERKURANG)		DASAR HUKUM
		ANGGARAN SETELAH PERUBAHAN	REALISASI	(Rp)	(%)	
1	2	3	4	5 = 4 - 3	6	7
2.18 . 2-18.0-00.0-00.01 . 04.2.01.04	*Koordinasi dan Sinkronisasi Penetapan pemberian Fasilitas/Insentif Daerah*	200.000.000,00	200.000.000,00	0,00	100,00	
2.18 . 2-18.0-00.0-00.01 . 04.2.01.04 . 5.1	**BELANJA OPERASI**	200.000.000,00	200.000.000,00	0,00	100,00	
2.18 . 2-18.0-00.0-00.01 . 04.2.01.04 . 5.1.1	Belanja Pegawai	7.260.000,00	7.260.000,00	0,00	100,00	
2.18 . 2-18.0-00.0-00.01 . 04.2.01.04 . 5.1.2	Belanja Barang dan Jasa	192.740.000,00	192.740.000,00	0,00	100,00	
2.18 . 2-18.0-00.0-00.01 . 05	**Program Pengendalian Pelaksanaan Penanaman Modal**	1.298.133.000,00	1.055.166.427,00	(242.966.573,00)	81,28	
2.18 . 2-18.0-00.0-00.01 . 05.2.01	***Pengendalian Pelaksanaan Penanaman Modal yang menjadi Kewenangan Daerah Kabupaten/Kota***	1.298.133.000,00	1.055.166.427,00	(242.966.573,00)	81,28	
2.18 . 2-18.0-00.0-00.01 . 05.2.01.01	*Koordinasi dan Sinkronisasi Pemantauan Pelaksanaan Penanaman Modal*	200.000.000,00	200.000.000,00	0,00	100,00	
2.18 . 2-18.0-00.0-00.01 . 05.2.01.01 . 5.1	**BELANJA OPERASI**	200.000.000,00	200.000.000,00	0,00	100,00	
2.18 . 2-18.0-00.0-00.01 . 05.2.01.01 . 5.1.1	Belanja Pegawai	7.260.000,00	7.260.000,00	0,00	100,00	
2.18 . 2-18.0-00.0-00.01 . 05.2.01.01 . 5.1.2	Belanja Barang dan Jasa	192.740.000,00	192.740.000,00	0,00	100,00	
2.18 . 2-18.0-00.0-00.01 . 05.2.01.02	*Koordinasi dan Sinkronisasi Pembinaan Pelaksanaan Penanaman Modal*	418.133.000,00	394.713.429,00	(23.419.571,00)	94,40	
2.18 . 2-18.0-00.0-00.01 . 05.2.01.02 . 5.1	**BELANJA OPERASI**	418.133.000,00	394.713.429,00	(23.419.571,00)	94,40	
2.18 . 2-18.0-00.0-00.01 . 05.2.01.02 . 5.1.1	Belanja Pegawai	8.460.000,00	8.460.000,00	0,00	100,00	
2.18 . 2-18.0-00.0-00.01 . 05.2.01.02 . 5.1.2	Belanja Barang dan Jasa	409.673.000,00	386.253.429,00	(23.419.571,00)	94,28	
2.18 . 2-18.0-00.0-00.01 . 05.2.01.03	*Koordinasi dan Sinkronisasi Pengawasan Pelaksanaan Penanaman Modal*	680.000.000,00	460.452.998,00	(219.547.002,00)	67,71	
2.18 . 2-18.0-00.0-00.01 . 05.2.01.03 . 5.1	**BELANJA OPERASI**	680.000.000,00	460.452.998,00	(219.547.002,00)	67,71	
2.18 . 2-18.0-00.0-00.01 . 05.2.01.03 . 5.1.1	Belanja Pegawai	9.660.000,00	9.660.000,00	0,00	100,00	
2.18 . 2-18.0-00.0-00.01 . 05.2.01.03 . 5.1.2	Belanja Barang dan Jasa	670.340.000,00	450.792.998,00	(219.547.002,00)	67,25	
2.18 . 2-18.0-00.0-00.01 . 06	**Program Pengelolaan Data Dan Sistem Informasi Penanaman Modal**	7.744.709.664,00	6.311.496.486,00	(1.433.213.178,00)	81,49	
2.18 . 2-18.0-00.0-00.01 . 06.2.01	***Pengelolaan Data dan Informasi Perizinan dan Non Perizinan yang Terintegrasi pada Tingkat Daerah Kabupaten/Kota***	7.744.709.664,00	6.311.496.486,00	(1.433.213.178,00)	81,49	
2.18 . 2-18.0-00.0-00.01 . 06.2.01.01	*Pengolahan, Penyajian dan Pemanfaatan Data dan Informasi Perizinan dan Non Perizinan berbasis Sistem Pelayanan Perizinan Berusaha Terintegrasi Secara Elektronik*	7.744.709.664,00	6.311.496.486,00	(1.433.213.178,00)	81,49	
2.18 . 2-18.0-00.0-00.01 . 06.2.01.01 . 5.1	**BELANJA OPERASI**	1.169.195.381,00	699.505.181,00	(469.690.200,00)	59,83	
2.18 . 2-18.0-00.0-00.01 . 06.2.01.01 . 5.1.1	Belanja Pegawai	32.120.000,00	27.830.000,00	(4.290.000,00)	86,64	
2.18 . 2-18.0-00.0-00.01 . 06.2.01.01 . 5.1.2	Belanja Barang dan Jasa	1.137.075.381,00	671.675.181,00	(465.400.200,00)	59,07	
2.18 . 2-18.0-00.0-00.01 . 06.2.01.01 . 5.2	**BELANJA MODAL**	6.575.514.283,00	5.611.991.305,00	(963.522.978,00)	85,35	

Printed By SimDa

KODE REKENING	URAIAN	JUMLAH (Rp)		BERTAMBAH / (BERKURANG)		DASAR HUKUM
		ANGGARAN SETELAH PERUBAHAN	REALISASI	(Rp)	(%)	
1	2	3	4	5 = 4 - 3	6	7
2.18 . 2-18.0-00.0-00.01 . 06.2.01.01 . 5.2.2	Belanja Modal Peralatan dan Mesin	2.614.733.340,00	2.232.984.805,00	(381.748.535,00)	85,40	
2.18 . 2-18.0-00.0-00.01 . 06.2.01.01 . 5.2.5	Belanja Modal Aset Tetap Lainnya	3.960.780.943,00	3.379.006.500,00	(581.774.443,00)	85,31	
	SURPLUS / (DEFISIT)	(24.360.101.084,00)	(20.912.887.379,00)	3.447.213.705,00	85,85	

Printed By SimDa

Lampiran I.3 : Peraturan Daerah Kabupaten Kutai Kartanegara
Nomor 3 Tahun 2023
Tentang Pertanggungjawaban Pelaksanaan Anggaran
Pendapatan dan Belanja Daerah Tahun 2022

PEMERINTAH KABUPATEN KUTAI KARTANEGARA

RINCIAN APBD MENURUT URUSAN PEMERINTAHAN DAERAH, ORGANISASI, PROGRAM, KEGIATAN, SUB KEGIATAN, KELOMPOK, DAN JENIS PENDAPATAN, BELANJA DAN PEMBIAYAAN

TAHUN ANGGARAN 2022

Urusan Pemerintahan : 2.19 URUSAN PEMERINTAHAN WAJIB YANG TIDAK BERKAITAN DENGAN PELAYANAN DASAR Kepemudaan dan Olah Raga
Organisasi : 2.19 . 2-19.0-00.0-00.01 Dinas Kepemudaan dan Olahraga

KODE REKENING	URAIAN	JUMLAH (Rp)		BERTAMBAH / (BERKURANG)		DASAR HUKUM
		ANGGARAN SETELAH PERUBAHAN	REALISASI	(Rp)	(%)	
1	2	3	4	5 = 4 - 3	6	7
2.19 . 2-19.0-00.0-00.01 . 00.0.00.00 . 4	**PENDAPATAN DAERAH**	110.000.000,00	174.511.001,00	64.511.001,00	158,65	
2.19 . 2-19.0-00.0-00.01 . 00.0.00.00 . 4.1	**PENDAPATAN ASLI DAERAH (PAD)**	110.000.000,00	174.511.001,00	64.511.001,00	158,65	
2.19 . 2-19.0-00.0-00.01 . 00.0.00.00 . 4.1.2	Retribusi Daerah	10.000.000,00	49.590.000,00	39.590.000,00	495,90	
2.19 . 2-19.0-00.0-00.01 . 00.0.00.00 . 4.1.4	Lain-lain PAD yang Sah	100.000.000,00	124.921.001,00	24.921.001,00	124,92	
2.19 . 2-19.0-00.0-00.01 . 01.2.01.01 . 5	**BELANJA DAERAH**	83.442.892.278,00	79.159.104.673,00	(4.283.787.605,00)	94,87	
2.19 . 2-19.0-00.0-00.01 . 01	**Program Penunjang Urusan Pemerintahan Daerah Kabupaten/Kota**	26.651.983.078,00	24.019.730.872,00	(2.632.252.206,00)	90,12	
2.19 . 2-19.0-00.0-00.01 . 01.2.01	***Perencanaan, Penganggaran, dan Evaluasi Kinerja Perangkat Daerah***	473.072.000,00	421.566.000,00	(51.506.000,00)	89,11	
2.19 . 2-19.0-00.0-00.01 . 01.2.01.01	*Penyusunan Dokumen Perencanaan Perangkat Daerah*	323.217.000,00	298.573.000,00	(24.644.000,00)	92,38	
2.19 . 2-19.0-00.0-00.01 . 01.2.01.01 . 5.1	**BELANJA OPERASI**	323.217.000,00	298.573.000,00	(24.644.000,00)	92,38	
2.19 . 2-19.0-00.0-00.01 . 01.2.01.01 . 5.1.1	Belanja Pegawai	7.860.000,00	7.860.000,00	0,00	100,00	
2.19 . 2-19.0-00.0-00.01 . 01.2.01.01 . 5.1.2	Belanja Barang dan Jasa	315.357.000,00	290.713.000,00	(24.644.000,00)	92,19	
2.19 . 2-19.0-00.0-00.01 . 01.2.01.07	*Evaluasi Kinerja Perangkat Daerah*	149.855.000,00	122.993.000,00	(26.862.000,00)	82,07	
2.19 . 2-19.0-00.0-00.01 . 01.2.01.07 . 5.1	**BELANJA OPERASI**	149.855.000,00	122.993.000,00	(26.862.000,00)	82,07	
2.19 . 2-19.0-00.0-00.01 . 01.2.01.07 . 5.1.1	Belanja Pegawai	6.660.000,00	6.660.000,00	0,00	100,00	
2.19 . 2-19.0-00.0-00.01 . 01.2.01.07 . 5.1.2	Belanja Barang dan Jasa	143.195.000,00	116.333.000,00	(26.862.000,00)	81,24	
2.19 . 2-19.0-00.0-00.01 . 01.2.02	***Administrasi Keuangan Perangkat Daerah***	11.377.065.979,00	9.684.242.458,00	(1.692.823.521,00)	85,12	
2.19 . 2-19.0-00.0-00.01 . 01.2.02.01	*Penyediaan Gaji dan Tunjangan ASN*	11.023.485.979,00	9.354.506.458,00	(1.668.979.521,00)	84,86	
2.19 . 2-19.0-00.0-00.01 . 01.2.02.01 . 5.1	**BELANJA OPERASI**	11.023.485.979,00	9.354.506.458,00	(1.668.979.521,00)	84,86	
2.19 . 2-19.0-00.0-00.01 . 01.2.02.01 . 5.1.1	Belanja Pegawai	11.023.485.979,00	9.354.506.458,00	(1.668.979.521,00)	84,86	
2.19 . 2-19.0-00.0-00.01 . 01.2.02.07	*Koordinasi dan Penyusunan Laporan Keuangan Bulanan/Triwulanan/Semesteran SKPD*	353.580.000,00	329.736.000,00	(23.844.000,00)	93,26	

Printed By SimDa

KODE REKENING	URAIAN	JUMLAH (Rp)		BERTAMBAH / (BERKURANG)		DASAR HUKUM
		ANGGARAN SETELAH PERUBAHAN	REALISASI	(Rp)	(%)	
1	2	3	4	5 = 4 - 3	6	7
2.19 . 2-19.0-00.0-00.01 . 01.2.02.07 . 5.1	**BELANJA OPERASI**	353.580.000,00	329.736.000,00	(23.844.000,00)	93,26	
2.19 . 2-19.0-00.0-00.01 . 01.2.02.07 . 5.1.1	Belanja Pegawai	265.380.000,00	245.580.000,00	(19.800.000,00)	92,54	
2.19 . 2-19.0-00.0-00.01 . 01.2.02.07 . 5.1.2	Belanja Barang dan Jasa	88.200.000,00	84.156.000,00	(4.044.000,00)	95,41	
2.19 . 2-19.0-00.0-00.01 . 01.2.03	***Administrasi Barang Milik Daerah pada Perangkat Daerah***	47.250.000,00	47.250.000,00	0,00	100,00	
2.19 . 2-19.0-00.0-00.01 . 01.2.03.05	*Rekonsiliasi dan Penyusunan Laporan Barang Milik Daerah pada SKPD*	47.250.000,00	47.250.000,00	0,00	100,00	
2.19 . 2-19.0-00.0-00.01 . 01.2.03.05 . 5.1	**BELANJA OPERASI**	47.250.000,00	47.250.000,00	0,00	100,00	
2.19 . 2-19.0-00.0-00.01 . 01.2.03.05 . 5.1.1	Belanja Pegawai	45.030.000,00	45.030.000,00	0,00	100,00	
2.19 . 2-19.0-00.0-00.01 . 01.2.03.05 . 5.1.2	Belanja Barang dan Jasa	2.220.000,00	2.220.000,00	0,00	100,00	
2.19 . 2-19.0-00.0-00.01 . 01.2.05	***Administrasi Kepegawaian Perangkat Daerah***	112.500.000,00	80.297.000,00	(32.203.000,00)	71,38	
2.19 . 2-19.0-00.0-00.01 . 01.2.05.05	*Monitoring, Evaluasi, dan Penilaian Kinerja Pegawai*	67.500.000,00	41.317.000,00	(26.183.000,00)	61,21	
2.19 . 2-19.0-00.0-00.01 . 01.2.05.05 . 5.1	**BELANJA OPERASI**	67.500.000,00	41.317.000,00	(26.183.000,00)	61,21	
2.19 . 2-19.0-00.0-00.01 . 01.2.05.05 . 5.1.1	Belanja Pegawai	6.060.000,00	6.060.000,00	0,00	100,00	
2.19 . 2-19.0-00.0-00.01 . 01.2.05.05 . 5.1.2	Belanja Barang dan Jasa	61.440.000,00	35.257.000,00	(26.183.000,00)	57,38	
2.19 . 2-19.0-00.0-00.01 . 01.2.05.10	*Sosialisasi Peraturan Perundang-Undangan*	45.000.000,00	38.980.000,00	(6.020.000,00)	86,62	
2.19 . 2-19.0-00.0-00.01 . 01.2.05.10 . 5.1	**BELANJA OPERASI**	45.000.000,00	38.980.000,00	(6.020.000,00)	86,62	
2.19 . 2-19.0-00.0-00.01 . 01.2.05.10 . 5.1.1	Belanja Pegawai	6.060.000,00	6.060.000,00	0,00	100,00	
2.19 . 2-19.0-00.0-00.01 . 01.2.05.10 . 5.1.2	Belanja Barang dan Jasa	38.940.000,00	32.920.000,00	(6.020.000,00)	84,54	
2.19 . 2-19.0-00.0-00.01 . 01.2.06	***Administrasi Umum Perangkat Daerah***	1.370.830.910,00	1.332.432.597,00	(38.398.313,00)	97,20	
2.19 . 2-19.0-00.0-00.01 . 01.2.06.01	*Penyediaan Komponen Instalasi Listrik/Penerangan Bangunan Kantor*	33.750.000,00	33.739.830,00	(10.170,00)	99,97	
2.19 . 2-19.0-00.0-00.01 . 01.2.06.01 . 5.1	**BELANJA OPERASI**	33.750.000,00	33.739.830,00	(10.170,00)	99,97	
2.19 . 2-19.0-00.0-00.01 . 01.2.06.01 . 5.1.1	Belanja Pegawai	4.040.000,00	4.040.000,00	0,00	100,00	
2.19 . 2-19.0-00.0-00.01 . 01.2.06.01 . 5.1.2	Belanja Barang dan Jasa	29.710.000,00	29.699.830,00	(10.170,00)	99,97	
2.19 . 2-19.0-00.0-00.01 . 01.2.06.02	*Penyediaan Peralatan dan Perlengkapan Kantor*	198.990.000,00	185.864.057,00	(13.125.943,00)	93,40	
2.19 . 2-19.0-00.0-00.01 . 01.2.06.02 . 5.1	**BELANJA OPERASI**	103.279.000,00	90.164.057,00	(13.114.943,00)	87,30	
2.19 . 2-19.0-00.0-00.01 . 01.2.06.02 . 5.1.1	Belanja Pegawai	6.740.000,00	6.740.000,00	0,00	100,00	
2.19 . 2-19.0-00.0-00.01 . 01.2.06.02 . 5.1.2	Belanja Barang dan Jasa	96.539.000,00	83.424.057,00	(13.114.943,00)	86,41	
2.19 . 2-19.0-00.0-00.01 . 01.2.06.02 . 5.2	**BELANJA MODAL**	95.711.000,00	95.700.000,00	(11.000,00)	99,99	
2.19 . 2-19.0-00.0-00.01 . 01.2.06.02 . 5.2.2	Belanja Modal Peralatan dan Mesin	95.711.000,00	95.700.000,00	(11.000,00)	99,99	
2.19 . 2-19.0-00.0-00.01 . 01.2.06.03	*Penyediaan Peralatan Rumah Tangga*	25.000.000,00	24.905.000,00	(95.000,00)	99,62	
2.19 . 2-19.0-00.0-00.01 . 01.2.06.03 . 5.1	**BELANJA OPERASI**	25.000.000,00	24.905.000,00	(95.000,00)	99,62	

Printed By SimDa

KODE REKENING	URAIAN	JUMLAH (Rp)		BERTAMBAH / (BERKURANG)		DASAR HUKUM
		ANGGARAN SETELAH PERUBAHAN	REALISASI	(Rp)	(%)	
1	2	3	4	5 = 4 - 3	6	7
2.19 . 2-19.0-00.0-00.01 . 01.2.06.03 . 5.1.1	Belanja Pegawai	4.040.000,00	4.040.000,00	0,00	100,00	
2.19 . 2-19.0-00.0-00.01 . 01.2.06.03 . 5.1.2	Belanja Barang dan Jasa	20.960.000,00	20.865.000,00	(95.000,00)	99,55	
2.19 . 2-19.0-00.0-00.01 . 01.2.06.04	*Penyediaan Bahan Logistik Kantor*	115.000.000,00	112.681.750,00	(2.318.250,00)	97,98	
2.19 . 2-19.0-00.0-00.01 . 01.2.06.04 . 5.1	**BELANJA OPERASI**	115.000.000,00	112.681.750,00	(2.318.250,00)	97,98	
2.19 . 2-19.0-00.0-00.01 . 01.2.06.04 . 5.1.1	Belanja Pegawai	8.430.000,00	7.070.000,00	(1.360.000,00)	83,87	
2.19 . 2-19.0-00.0-00.01 . 01.2.06.04 . 5.1.2	Belanja Barang dan Jasa	106.570.000,00	105.611.750,00	(958.250,00)	99,10	
2.19 . 2-19.0-00.0-00.01 . 01.2.06.05	*Penyediaan Barang Cetakan dan Penggandaan*	152.500.000,00	141.053.750,00	(11.446.250,00)	92,49	
2.19 . 2-19.0-00.0-00.01 . 01.2.06.05 . 5.1	**BELANJA OPERASI**	152.500.000,00	141.053.750,00	(11.446.250,00)	92,49	
2.19 . 2-19.0-00.0-00.01 . 01.2.06.05 . 5.1.1	Belanja Pegawai	10.850.000,00	9.160.000,00	(1.690.000,00)	84,42	
2.19 . 2-19.0-00.0-00.01 . 01.2.06.05 . 5.1.2	Belanja Barang dan Jasa	141.650.000,00	131.893.750,00	(9.756.250,00)	93,11	
2.19 . 2-19.0-00.0-00.01 . 01.2.06.09	*Penyelenggaraan Rapat Koordinasi dan Konsultasi SKPD*	202.500.000,00	197.497.000,00	(5.003.000,00)	97,53	
2.19 . 2-19.0-00.0-00.01 . 01.2.06.09 . 5.1	**BELANJA OPERASI**	202.500.000,00	197.497.000,00	(5.003.000,00)	97,53	
2.19 . 2-19.0-00.0-00.01 . 01.2.06.09 . 5.1.1	Belanja Pegawai	12.100.000,00	12.100.000,00	0,00	100,00	
2.19 . 2-19.0-00.0-00.01 . 01.2.06.09 . 5.1.2	Belanja Barang dan Jasa	190.400.000,00	185.397.000,00	(5.003.000,00)	97,37	
2.19 . 2-19.0-00.0-00.01 . 01.2.06.10	*Penatausahaan Arsip Dinamis pada SKPD*	395.000.000,00	389.750.710,00	(5.249.290,00)	98,67	
2.19 . 2-19.0-00.0-00.01 . 01.2.06.10 . 5.1	**BELANJA OPERASI**	230.108.000,00	225.741.500,00	(4.366.500,00)	98,10	
2.19 . 2-19.0-00.0-00.01 . 01.2.06.10 . 5.1.1	Belanja Pegawai	6.930.000,00	6.930.000,00	0,00	100,00	
2.19 . 2-19.0-00.0-00.01 . 01.2.06.10 . 5.1.2	Belanja Barang dan Jasa	223.178.000,00	218.811.500,00	(4.366.500,00)	98,04	
2.19 . 2-19.0-00.0-00.01 . 01.2.06.10 . 5.2	**BELANJA MODAL**	164.892.000,00	164.009.210,00	(882.790,00)	99,46	
2.19 . 2-19.0-00.0-00.01 . 01.2.06.10 . 5.2.2	Belanja Modal Peralatan dan Mesin	164.892.000,00	164.009.210,00	(882.790,00)	99,46	
2.19 . 2-19.0-00.0-00.01 . 01.2.06.11	*Dukungan Pelaksanaan Sistem Pemerintahan Berbasis Elektronik pada SKPD*	248.090.910,00	246.940.500,00	(1.150.410,00)	99,54	
2.19 . 2-19.0-00.0-00.01 . 01.2.06.11 . 5.1	**BELANJA OPERASI**	94.063.636,00	94.013.000,00	(50.636,00)	99,95	
2.19 . 2-19.0-00.0-00.01 . 01.2.06.11 . 5.1.1	Belanja Pegawai	3.030.000,00	3.030.000,00	0,00	100,00	
2.19 . 2-19.0-00.0-00.01 . 01.2.06.11 . 5.1.2	Belanja Barang dan Jasa	91.033.636,00	90.983.000,00	(50.636,00)	99,94	
2.19 . 2-19.0-00.0-00.01 . 01.2.06.11 . 5.2	**BELANJA MODAL**	154.027.274,00	152.927.500,00	(1.099.774,00)	99,29	
2.19 . 2-19.0-00.0-00.01 . 01.2.06.11 . 5.2.5	Belanja Modal Aset Tetap Lainnya	154.027.274,00	152.927.500,00	(1.099.774,00)	99,29	
2.19 . 2-19.0-00.0-00.01 . 01.2.07	***Pengadaan Barang Milik Daerah Penunjang Urusan Pemerintah Daerah***	825.612.000,00	790.418.810,00	(35.193.190,00)	95,74	
2.19 . 2-19.0-00.0-00.01 . 01.2.07.01	*Pengadaan Kendaraan Perorangan Dinas atau Kendaraan Dinas Jabatan*	70.000.000,00	53.342.500,00	(16.657.500,00)	76,20	
2.19 . 2-19.0-00.0-00.01 . 01.2.07.01 . 5.1	**BELANJA OPERASI**	70.000.000,00	53.342.500,00	(16.657.500,00)	76,20	
2.19 . 2-19.0-00.0-00.01 . 01.2.07.01 . 5.1.1	Belanja Pegawai	6.740.000,00	6.740.000,00	0,00	100,00	

Printed By SimDa

KODE REKENING	URAIAN	JUMLAH (Rp)		BERTAMBAH / (BERKURANG)		DASAR HUKUM
		ANGGARAN SETELAH PERUBAHAN	REALISASI	(Rp)	(%)	
1	2	3	4	5 = 4 - 3	6	7
2.19 . 2-19.0-00.0-00.01 . 01.2.07.01 . 5.1.2	Belanja Barang dan Jasa	63.260.000,00	46.602.500,00	(16.657.500,00)	73,67	
2.19 . 2-19.0-00.0-00.01 . 01.2.07.06	*Pengadaan Peralatan dan Mesin Lainnya*	755.612.000,00	737.076.310,00	(18.535.690,00)	97,55	
2.19 . 2-19.0-00.0-00.01 . 01.2.07.06 . 5.1	**BELANJA OPERASI**	38.197.020,00	36.177.000,00	(2.020.020,00)	94,71	
2.19 . 2-19.0-00.0-00.01 . 01.2.07.06 . 5.1.1	Belanja Pegawai	8.870.000,00	6.850.000,00	(2.020.000,00)	77,23	
2.19 . 2-19.0-00.0-00.01 . 01.2.07.06 . 5.1.2	Belanja Barang dan Jasa	29.327.020,00	29.327.000,00	(20,00)	100,00	
2.19 . 2-19.0-00.0-00.01 . 01.2.07.06 . 5.2	**BELANJA MODAL**	717.414.980,00	700.899.310,00	(16.515.670,00)	97,70	
2.19 . 2-19.0-00.0-00.01 . 01.2.07.06 . 5.2.2	Belanja Modal Peralatan dan Mesin	709.835.980,00	693.351.310,00	(16.484.670,00)	97,68	
2.19 . 2-19.0-00.0-00.01 . 01.2.07.06 . 5.2.5	Belanja Modal Aset Tetap Lainnya	7.579.000,00	7.548.000,00	(31.000,00)	99,59	
2.19 . 2-19.0-00.0-00.01 . 01.2.08	***Penyediaan Jasa Penunjang Urusan Pemerintahan Daerah***	4.410.621.161,00	3.919.496.443,00	(491.124.718,00)	88,86	
2.19 . 2-19.0-00.0-00.01 . 01.2.08.02	*Penyediaan Jasa Komunikasi, Sumber Daya Air dan Listrik*	2.892.431.997,00	2.606.261.281,00	(286.170.716,00)	90,11	
2.19 . 2-19.0-00.0-00.01 . 01.2.08.02 . 5.1	**BELANJA OPERASI**	2.892.431.997,00	2.606.261.281,00	(286.170.716,00)	90,11	
2.19 . 2-19.0-00.0-00.01 . 01.2.08.02 . 5.1.1	Belanja Pegawai	13.260.000,00	13.260.000,00	0,00	100,00	
2.19 . 2-19.0-00.0-00.01 . 01.2.08.02 . 5.1.2	Belanja Barang dan Jasa	2.879.171.997,00	2.593.001.281,00	(286.170.716,00)	90,06	
2.19 . 2-19.0-00.0-00.01 . 01.2.08.04	*Penyediaan Jasa Pelayanan Umum Kantor*	1.518.189.164,00	1.313.235.162,00	(204.954.002,00)	86,50	
2.19 . 2-19.0-00.0-00.01 . 01.2.08.04 . 5.1	**BELANJA OPERASI**	1.518.189.164,00	1.313.235.162,00	(204.954.002,00)	86,50	
2.19 . 2-19.0-00.0-00.01 . 01.2.08.04 . 5.1.1	Belanja Pegawai	11.460.000,00	11.460.000,00	0,00	100,00	
2.19 . 2-19.0-00.0-00.01 . 01.2.08.04 . 5.1.2	Belanja Barang dan Jasa	1.506.729.164,00	1.301.775.162,00	(204.954.002,00)	86,40	
2.19 . 2-19.0-00.0-00.01 . 01.2.09	***Pemeliharaan Barang Milik Daerah Penunjang Urusan Pemerintahan Daerah***	8.035.031.028,00	7.744.027.564,00	(291.003.464,00)	96,38	
2.19 . 2-19.0-00.0-00.01 . 01.2.09.02	*Penyediaan Jasa Pemeliharaan, Biaya Pemeliharaan, Pajak dan Perizinan Kendaraan Dinas Operasional atau Lapangan*	277.500.000,00	273.659.864,00	(3.840.136,00)	98,62	
2.19 . 2-19.0-00.0-00.01 . 01.2.09.02 . 5.1	**BELANJA OPERASI**	277.500.000,00	273.659.864,00	(3.840.136,00)	98,62	
2.19 . 2-19.0-00.0-00.01 . 01.2.09.02 . 5.1.1	Belanja Pegawai	12.660.000,00	12.660.000,00	0,00	100,00	
2.19 . 2-19.0-00.0-00.01 . 01.2.09.02 . 5.1.2	Belanja Barang dan Jasa	264.840.000,00	260.999.864,00	(3.840.136,00)	98,55	
2.19 . 2-19.0-00.0-00.01 . 01.2.09.06	*Pemeliharaan Peralatan dan Mesin Lainnya*	22.500.000,00	22.500.000,00	0,00	100,00	
2.19 . 2-19.0-00.0-00.01 . 01.2.09.06 . 5.1	**BELANJA OPERASI**	22.500.000,00	22.500.000,00	0,00	100,00	
2.19 . 2-19.0-00.0-00.01 . 01.2.09.06 . 5.1.1	Belanja Pegawai	6.060.000,00	6.060.000,00	0,00	100,00	
2.19 . 2-19.0-00.0-00.01 . 01.2.09.06 . 5.1.2	Belanja Barang dan Jasa	16.440.000,00	16.440.000,00	0,00	100,00	
2.19 . 2-19.0-00.0-00.01 . 01.2.09.07	*Pemeliharaan Aset Tetap Lainnya*	7.388.534.028,00	7.120.618.810,00	(267.915.218,00)	96,37	
2.19 . 2-19.0-00.0-00.01 . 01.2.09.07 . 5.1	**BELANJA OPERASI**	5.302.163.628,00	5.055.992.589,00	(246.171.039,00)	95,36	
2.19 . 2-19.0-00.0-00.01 . 01.2.09.07 . 5.1.1	Belanja Pegawai	42.420.000,00	33.460.000,00	(8.960.000,00)	78,88	
2.19 . 2-19.0-00.0-00.01 . 01.2.09.07 . 5.1.2	Belanja Barang dan Jasa	5.259.743.628,00	5.022.532.589,00	(237.211.039,00)	95,49	

Printed By SimDa

KODE REKENING	URAIAN	JUMLAH (Rp)		BERTAMBAH / (BERKURANG)		DASAR HUKUM
		ANGGARAN SETELAH PERUBAHAN	REALISASI	(Rp)	(%)	
1	2	3	4	5 = 4 - 3	6	7
2.19 . 2-19.0-00.0-00.01 . 01.2.09.07 . 5.2	**BELANJA MODAL**	2.086.370.400,00	2.064.626.221,00	(21.744.179,00)	98,96	
2.19 . 2-19.0-00.0-00.01 . 01.2.09.07 . 5.2.2	Belanja Modal Peralatan dan Mesin	46.702.400,00	46.218.101,00	(484.299,00)	98,96	
2.19 . 2-19.0-00.0-00.01 . 01.2.09.07 . 5.2.3	Belanja Modal Gedung dan Bangunan	2.039.668.000,00	2.018.408.120,00	(21.259.880,00)	98,96	
2.19 . 2-19.0-00.0-00.01 . 01.2.09.09	*Pemeliharaan/Rehabilitasi Gedung Kantor dan Bangunan Lainnya*	346.497.000,00	327.248.890,00	(19.248.110,00)	94,44	
2.19 . 2-19.0-00.0-00.01 . 01.2.09.09 . 5.1	**BELANJA OPERASI**	250.566.000,00	232.751.790,00	(17.814.210,00)	92,89	
2.19 . 2-19.0-00.0-00.01 . 01.2.09.09 . 5.1.1	Belanja Pegawai	10.770.000,00	10.770.000,00	0,00	100,00	
2.19 . 2-19.0-00.0-00.01 . 01.2.09.09 . 5.1.2	Belanja Barang dan Jasa	239.796.000,00	221.981.790,00	(17.814.210,00)	92,57	
2.19 . 2-19.0-00.0-00.01 . 01.2.09.09 . 5.2	**BELANJA MODAL**	95.931.000,00	94.497.100,00	(1.433.900,00)	98,51	
2.19 . 2-19.0-00.0-00.01 . 01.2.09.09 . 5.2.3	Belanja Modal Gedung dan Bangunan	95.931.000,00	94.497.100,00	(1.433.900,00)	98,51	
2.19 . 2-19.0-00.0-00.01 . 02	**Program Pengembangan Kapasitas Daya Saing Kepemudaan**	7.944.829.000,00	7.488.938.515,00	(455.890.485,00)	94,26	
2.19 . 2-19.0-00.0-00.01 . 02.2.01	***Penyadaran, Pemberdayaan, dan Pengembangan Pemuda dan Kepemudaan terhadap Pemuda Pelopor Kabupaten/Kota, Wirausaha Muda Pemula, dan Pemuda Kader Kabupaten/Kota***	5.544.829.000,00	5.164.569.925,00	(380.259.075,00)	93,14	
2.19 . 2-19.0-00.0-00.01 . 02.2.01.01	*Koordinasi, Sinkronisasi dan Penyelenggaraan Peningkatan Kapasitas Daya Saing Pemuda Pelopor*	664.842.000,00	595.933.375,00	(68.908.625,00)	89,64	
2.19 . 2-19.0-00.0-00.01 . 02.2.01.01 . 5.1	**BELANJA OPERASI**	664.842.000,00	595.933.375,00	(68.908.625,00)	89,64	
2.19 . 2-19.0-00.0-00.01 . 02.2.01.01 . 5.1.1	Belanja Pegawai	6.060.000,00	6.060.000,00	0,00	100,00	
2.19 . 2-19.0-00.0-00.01 . 02.2.01.01 . 5.1.2	Belanja Barang dan Jasa	658.782.000,00	589.873.375,00	(68.908.625,00)	89,54	
2.19 . 2-19.0-00.0-00.01 . 02.2.01.02	*Koordinasi, Sinkronisasi dan Penyelenggaraan Peningkatan Kapasitas Daya Saing Wira Usaha Pemula*	850.000.000,00	839.148.500,00	(10.851.500,00)	98,72	
2.19 . 2-19.0-00.0-00.01 . 02.2.01.02 . 5.1	**BELANJA OPERASI**	850.000.000,00	839.148.500,00	(10.851.500,00)	98,72	
2.19 . 2-19.0-00.0-00.01 . 02.2.01.02 . 5.1.1	Belanja Pegawai	16.533.360,00	9.660.000,00	(6.873.360,00)	58,43	
2.19 . 2-19.0-00.0-00.01 . 02.2.01.02 . 5.1.2	Belanja Barang dan Jasa	833.466.640,00	829.488.500,00	(3.978.140,00)	99,52	
2.19 . 2-19.0-00.0-00.01 . 02.2.01.03	*Koordinasi, Sinkronisasi dan Penyelenggaraan Peningkatan Kapasitas Daya Saing Pemuda Kader Kabupaten/Kota*	875.000.000,00	857.586.856,00	(17.413.144,00)	98,01	
2.19 . 2-19.0-00.0-00.01 . 02.2.01.03 . 5.1	**BELANJA OPERASI**	875.000.000,00	857.586.856,00	(17.413.144,00)	98,01	
2.19 . 2-19.0-00.0-00.01 . 02.2.01.03 . 5.1.1	Belanja Pegawai	19.110.000,00	16.420.000,00	(2.690.000,00)	85,92	
2.19 . 2-19.0-00.0-00.01 . 02.2.01.03 . 5.1.2	Belanja Barang dan Jasa	855.890.000,00	841.166.856,00	(14.723.144,00)	98,28	

Printed By SimDa

KODE REKENING	URAIAN	JUMLAH (Rp)		BERTAMBAH / (BERKURANG)		DASAR HUKUM
		ANGGARAN SETELAH PERUBAHAN	REALISASI	(Rp)	(%)	
1	2	3	4	5 = 4 - 3	6	7
2.19 . 2-19.0-00.0-00.01 . 02.2.01.04	*Pemenuhan Hak Setiap Pemuda melalui Perlindungan Pemuda, Advokasi, Akses Pengembangan Diri, Penggunaan Prasarana dan Sarana Tanpa Diskiriminatif, Partisipasi Pemuda dalam Proses Perencanaan, Pelaksanaan Evaluasi dan Pengambilan Keputusan Program Strategis Kepemudaan*	100.000.000,00	90.009.252,00	(9.990.748,00)	90,01	
2.19 . 2-19.0-00.0-00.01 . 02.2.01.04 . 5.1	**BELANJA OPERASI**	100.000.000,00	90.009.252,00	(9.990.748,00)	90,01	
2.19 . 2-19.0-00.0-00.01 . 02.2.01.04 . 5.1.1	Belanja Pegawai	6.060.000,00	6.060.000,00	0,00	100,00	
2.19 . 2-19.0-00.0-00.01 . 02.2.01.04 . 5.1.2	Belanja Barang dan Jasa	93.940.000,00	83.949.252,00	(9.990.748,00)	89,36	
2.19 . 2-19.0-00.0-00.01 . 02.2.01.05	*Pelaksanaan Koordinasi Strategis Lintas Sektor Penyelenggaraan Pelayanan Kepemudaan melalui Implementasi Rencana Aksi Daerah/RAD Tingkat Kabupaten/Kota*	514.987.000,00	407.269.180,00	(107.717.820,00)	79,08	
2.19 . 2-19.0-00.0-00.01 . 02.2.01.05 . 5.1	**BELANJA OPERASI**	501.089.000,00	407.269.180,00	(93.819.820,00)	81,28	
2.19 . 2-19.0-00.0-00.01 . 02.2.01.05 . 5.1.1	Belanja Pegawai	13.440.000,00	13.440.000,00	0,00	100,00	
2.19 . 2-19.0-00.0-00.01 . 02.2.01.05 . 5.1.2	Belanja Barang dan Jasa	487.649.000,00	393.829.180,00	(93.819.820,00)	80,76	
2.19 . 2-19.0-00.0-00.01 . 02.2.01.05 . 5.2	**BELANJA MODAL**	13.898.000,00	0,00	(13.898.000,00)	0,00	
2.19 . 2-19.0-00.0-00.01 . 02.2.01.05 . 5.2.2	Belanja Modal Peralatan dan Mesin	13.898.000,00	0,00	(13.898.000,00)	0,00	
2.19 . 2-19.0-00.0-00.01 . 02.2.01.06	*Perencanaan, Pengadaan, Pemanfaatan, Pemeliharaan, dan Pengawasan Prasarana dan Sarana Kepemudaan Kab/Kota*	1.315.000.000,00	1.292.390.450,00	(22.609.550,00)	98,28	
2.19 . 2-19.0-00.0-00.01 . 02.2.01.06 . 5.1	**BELANJA OPERASI**	1.315.000.000,00	1.292.390.450,00	(22.609.550,00)	98,28	
2.19 . 2-19.0-00.0-00.01 . 02.2.01.06 . 5.1.1	Belanja Pegawai	10.560.000,00	10.560.000,00	0,00	100,00	
2.19 . 2-19.0-00.0-00.01 . 02.2.01.06 . 5.1.2	Belanja Barang dan Jasa	1.304.440.000,00	1.281.830.450,00	(22.609.550,00)	98,27	
2.19 . 2-19.0-00.0-00.01 . 02.2.01.07	*Pemberian Penghargaan Pemuda dan Organisasi Pemuda yang Berjasa dan/atau Berprestasi*	125.000.000,00	61.800.000,00	(63.200.000,00)	49,44	
2.19 . 2-19.0-00.0-00.01 . 02.2.01.07 . 5.1	**BELANJA OPERASI**	125.000.000,00	61.800.000,00	(63.200.000,00)	49,44	
2.19 . 2-19.0-00.0-00.01 . 02.2.01.07 . 5.1.1	Belanja Pegawai	6.060.000,00	6.060.000,00	0,00	100,00	
2.19 . 2-19.0-00.0-00.01 . 02.2.01.07 . 5.1.2	Belanja Barang dan Jasa	118.940.000,00	55.740.000,00	(63.200.000,00)	46,86	
2.19 . 2-19.0-00.0-00.01 . 02.2.01.08	*Peningkatan Kepemimpinan, Kepeloporan dan Kesukarelawanan Pemuda*	100.000.000,00	96.785.000,00	(3.215.000,00)	96,79	
2.19 . 2-19.0-00.0-00.01 . 02.2.01.08 . 5.1	**BELANJA OPERASI**	100.000.000,00	96.785.000,00	(3.215.000,00)	96,79	
2.19 . 2-19.0-00.0-00.01 . 02.2.01.08 . 5.1.1	Belanja Pegawai	6.060.000,00	6.060.000,00	0,00	100,00	
2.19 . 2-19.0-00.0-00.01 . 02.2.01.08 . 5.1.2	Belanja Barang dan Jasa	93.940.000,00	90.725.000,00	(3.215.000,00)	96,58	
2.19 . 2-19.0-00.0-00.01 . 02.2.01.09	*Penyelenggaraan Seleksi dan Pelatihan Pasukan Pengibar Bendera*	1.000.000.000,00	923.647.312,00	(76.352.688,00)	92,36	

Printed By SimDa

KODE REKENING	URAIAN	JUMLAH (Rp)		BERTAMBAH / (BERKURANG)		DASAR HUKUM
		ANGGARAN SETELAH PERUBAHAN	REALISASI	(Rp)	(%)	
1	2	3	4	5 = 4 - 3	6	7
2.19 . 2-19.0-00.0-00.01 . 02.2.01.09 . 5.1	**BELANJA OPERASI**	1.000.000.000,00	923.647.312,00	(76.352.688,00)	92,36	
2.19 . 2-19.0-00.0-00.01 . 02.2.01.09 . 5.1.1	Belanja Pegawai	21.000.000,00	18.430.000,00	(2.570.000,00)	87,76	
2.19 . 2-19.0-00.0-00.01 . 02.2.01.09 . 5.1.2	Belanja Barang dan Jasa	979.000.000,00	905.217.312,00	(73.782.688,00)	92,46	
2.19 . 2-19.0-00.0-00.01 . 02.2.02	***Pemberdayaan dan Pengembangan Organisasi Kepemudaan Tingkat Daerah Kabupaten/Kota***	2.400.000.000,00	2.324.368.590,00	(75.631.410,00)	96,85	
2.19 . 2-19.0-00.0-00.01 . 02.2.02.01	*Koordinasi, Sinkronisasi dan Pelaksanaan Pemberdayaan Pemuda atau Organisasi Kepemudaan melalui Kemitraan dengan Dunia Usaha*	1.000.000.000,00	991.329.120,00	(8.670.880,00)	99,13	
2.19 . 2-19.0-00.0-00.01 . 02.2.02.01 . 5.1	**BELANJA OPERASI**	1.000.000.000,00	991.329.120,00	(8.670.880,00)	99,13	
2.19 . 2-19.0-00.0-00.01 . 02.2.02.01 . 5.1.1	Belanja Pegawai	32.235.720,00	24.195.720,00	(8.040.000,00)	75,06	
2.19 . 2-19.0-00.0-00.01 . 02.2.02.01 . 5.1.2	Belanja Barang dan Jasa	967.764.280,00	967.133.400,00	(630.880,00)	99,93	
2.19 . 2-19.0-00.0-00.01 . 02.2.02.02	*Peningkatan Kapasitas Pemuda dan Organisasi Kepemudaan Kabupaten/Kota*	1.400.000.000,00	1.333.039.470,00	(66.960.530,00)	95,22	
2.19 . 2-19.0-00.0-00.01 . 02.2.02.02 . 5.1	**BELANJA OPERASI**	1.400.000.000,00	1.333.039.470,00	(66.960.530,00)	95,22	
2.19 . 2-19.0-00.0-00.01 . 02.2.02.02 . 5.1.1	Belanja Pegawai	37.351.440,00	27.000.000,00	(10.351.440,00)	72,29	
2.19 . 2-19.0-00.0-00.01 . 02.2.02.02 . 5.1.2	Belanja Barang dan Jasa	1.362.648.560,00	1.306.039.470,00	(56.609.090,00)	95,85	
2.19 . 2-19.0-00.0-00.01 . 03	**Program Pengembangan Kapasitas Daya Saing Keolahragaan**	47.536.080.200,00	46.354.375.906,00	(1.181.704.294,00)	97,51	
2.19 . 2-19.0-00.0-00.01 . 03.2.01	***Pembinaan dan Pengembangan Olahraga Pendidikan pada Jenjang Pendidikan yang menjadi Kewenangan Daerah Kabupaten/Kota***	4.110.000.000,00	3.776.459.976,00	(333.540.024,00)	91,88	
2.19 . 2-19.0-00.0-00.01 . 03.2.01.02	*Koordinasi, Sinkronisasi dan Pelaksanaan Pemberdayaan Perkumpulan Olahraga dan Penyelenggaraan Kompetisi oleh Satuan Pendidikan Dasar*	75.000.000,00	51.064.500,00	(23.935.500,00)	68,09	
2.19 . 2-19.0-00.0-00.01 . 03.2.01.02 . 5.1	**BELANJA OPERASI**	75.000.000,00	51.064.500,00	(23.935.500,00)	68,09	
2.19 . 2-19.0-00.0-00.01 . 03.2.01.02 . 5.1.1	Belanja Pegawai	6.060.000,00	6.060.000,00	0,00	100,00	
2.19 . 2-19.0-00.0-00.01 . 03.2.01.02 . 5.1.2	Belanja Barang dan Jasa	68.940.000,00	45.004.500,00	(23.935.500,00)	65,28	
2.19 . 2-19.0-00.0-00.01 . 03.2.01.03	*Koordinasi, Sinkronisasi dan Pelaksanaan Penyediaan Sarana dan Prasarana Olahraga Kabupaten/Kota*	4.035.000.000,00	3.725.395.476,00	(309.604.524,00)	92,33	
2.19 . 2-19.0-00.0-00.01 . 03.2.01.03 . 5.1	**BELANJA OPERASI**	4.035.000.000,00	3.725.395.476,00	(309.604.524,00)	92,33	
2.19 . 2-19.0-00.0-00.01 . 03.2.01.03 . 5.1.1	Belanja Pegawai	67.904.060,00	53.230.000,00	(14.674.060,00)	78,39	
2.19 . 2-19.0-00.0-00.01 . 03.2.01.03 . 5.1.2	Belanja Barang dan Jasa	3.967.095.940,00	3.672.165.476,00	(294.930.464,00)	92,57	
2.19 . 2-19.0-00.0-00.01 . 03.2.01.03 . 5.1.5	Belanja Hibah	0,00	0,00	0,00	0,00	
2.19 . 2-19.0-00.0-00.01 . 03.2.02	***Penyelenggaraan Kejuaraan Olahraga Tingkat Daerah Kabupaten/Kota***	2.107.577.200,00	1.858.806.645,00	(248.770.555,00)	88,20	

Printed By SimDa

KODE REKENING	URAIAN	JUMLAH (Rp)		BERTAMBAH / (BERKURANG)		DASAR HUKUM
		ANGGARAN SETELAH PERUBAHAN	REALISASI	(Rp)	(%)	
1	2	3	4	5 = 4 - 3	6	7
2.19 . 2-19.0-00.0-00.01 . 03.2.02.01	*Penyelenggaraan Kejuaraan Olahraga Multi Event dan Single Event Tingkat Kabupaten/Kota*	100.000.000,00	96.541.470,00	(3.458.530,00)	96,54	
2.19 . 2-19.0-00.0-00.01 . 03.2.02.01 . 5.1	**BELANJA OPERASI**	100.000.000,00	96.541.470,00	(3.458.530,00)	96,54	
2.19 . 2-19.0-00.0-00.01 . 03.2.02.01 . 5.1.1	Belanja Pegawai	3.030.000,00	3.030.000,00	0,00	100,00	
2.19 . 2-19.0-00.0-00.01 . 03.2.02.01 . 5.1.2	Belanja Barang dan Jasa	96.970.000,00	93.511.470,00	(3.458.530,00)	96,43	
2.19 . 2-19.0-00.0-00.01 . 03.2.02.02	*Penyelenggaraan Kejuaraan dan Pekan Olahraga Tingkat Kabupaten/Kota*	125.000.000,00	112.663.975,00	(12.336.025,00)	90,13	
2.19 . 2-19.0-00.0-00.01 . 03.2.02.02 . 5.1	**BELANJA OPERASI**	125.000.000,00	112.663.975,00	(12.336.025,00)	90,13	
2.19 . 2-19.0-00.0-00.01 . 03.2.02.02 . 5.1.1	Belanja Pegawai	3.630.000,00	3.630.000,00	0,00	100,00	
2.19 . 2-19.0-00.0-00.01 . 03.2.02.02 . 5.1.2	Belanja Barang dan Jasa	121.370.000,00	109.033.975,00	(12.336.025,00)	89,84	
2.19 . 2-19.0-00.0-00.01 . 03.2.02.03	*Partisipasi dan Keikutsertaan dalam Penyelenggaraan Kejuaraan*	1.882.577.200,00	1.649.601.200,00	(232.976.000,00)	87,62	
2.19 . 2-19.0-00.0-00.01 . 03.2.02.03 . 5.1	**BELANJA OPERASI**	1.882.577.200,00	1.649.601.200,00	(232.976.000,00)	87,62	
2.19 . 2-19.0-00.0-00.01 . 03.2.02.03 . 5.1.1	Belanja Pegawai	16.450.000,00	16.450.000,00	0,00	100,00	
2.19 . 2-19.0-00.0-00.01 . 03.2.02.03 . 5.1.2	Belanja Barang dan Jasa	1.866.127.200,00	1.633.151.200,00	(232.976.000,00)	87,52	
2.19 . 2-19.0-00.0-00.01 . 03.2.03	***Pembinaan dan Pengembangan Olahraga Prestasi Tingkat Daerah Provinsi***	1.305.000.000,00	1.192.246.622,00	(112.753.378,00)	91,36	
2.19 . 2-19.0-00.0-00.01 . 03.2.03.01	*Seleksi Atlet Daerah*	100.000.000,00	76.829.500,00	(23.170.500,00)	76,83	
2.19 . 2-19.0-00.0-00.01 . 03.2.03.01 . 5.1	**BELANJA OPERASI**	100.000.000,00	76.829.500,00	(23.170.500,00)	76,83	
2.19 . 2-19.0-00.0-00.01 . 03.2.03.01 . 5.1.1	Belanja Pegawai	6.060.000,00	6.060.000,00	0,00	100,00	
2.19 . 2-19.0-00.0-00.01 . 03.2.03.01 . 5.1.2	Belanja Barang dan Jasa	93.940.000,00	70.769.500,00	(23.170.500,00)	75,33	
2.19 . 2-19.0-00.0-00.01 . 03.2.03.02	*Pemusatan Latihan Daerah, Ilmu Pengetahuan dan Teknologi Keolahragaan (Sport Science)*	375.000.000,00	360.984.222,00	(14.015.778,00)	96,26	
2.19 . 2-19.0-00.0-00.01 . 03.2.03.02 . 5.1	**BELANJA OPERASI**	375.000.000,00	360.984.222,00	(14.015.778,00)	96,26	
2.19 . 2-19.0-00.0-00.01 . 03.2.03.02 . 5.1.1	Belanja Pegawai	8.460.000,00	8.460.000,00	0,00	100,00	
2.19 . 2-19.0-00.0-00.01 . 03.2.03.02 . 5.1.2	Belanja Barang dan Jasa	366.540.000,00	352.524.222,00	(14.015.778,00)	96,18	
2.19 . 2-19.0-00.0-00.01 . 03.2.03.03	*Pembinaan dan Pengembangan Atlet Berprestasi Kabupaten/Kota*	330.000.000,00	327.898.000,00	(2.102.000,00)	99,36	
2.19 . 2-19.0-00.0-00.01 . 03.2.03.03 . 5.1	**BELANJA OPERASI**	330.000.000,00	327.898.000,00	(2.102.000,00)	99,36	
2.19 . 2-19.0-00.0-00.01 . 03.2.03.03 . 5.1.1	Belanja Pegawai	6.660.000,00	6.660.000,00	0,00	100,00	
2.19 . 2-19.0-00.0-00.01 . 03.2.03.03 . 5.1.2	Belanja Barang dan Jasa	323.340.000,00	321.238.000,00	(2.102.000,00)	99,35	
2.19 . 2-19.0-00.0-00.01 . 03.2.03.04	*Pemberian Penghargaan Olahraga Kabupaten/Kota*	100.000.000,00	86.172.000,00	(13.828.000,00)	86,17	
2.19 . 2-19.0-00.0-00.01 . 03.2.03.04 . 5.1	**BELANJA OPERASI**	100.000.000,00	86.172.000,00	(13.828.000,00)	86,17	
2.19 . 2-19.0-00.0-00.01 . 03.2.03.04 . 5.1.1	Belanja Pegawai	4.720.000,00	4.720.000,00	0,00	100,00	
2.19 . 2-19.0-00.0-00.01 . 03.2.03.04 . 5.1.2	Belanja Barang dan Jasa	95.280.000,00	81.452.000,00	(13.828.000,00)	85,49	

Printed By SimDa

KODE REKENING	URAIAN	JUMLAH (Rp)		BERTAMBAH / (BERKURANG)		DASAR HUKUM
		ANGGARAN SETELAH PERUBAHAN	REALISASI	(Rp)	(%)	
1	2	3	4	5 = 4 - 3	6	7
2.19 . 2-19.0-00.0-00.01 . 03.2.03.05	*Koordinasi dan Sinkronisasi Penyediaan Data dan Informasi Sektoral Olahraga*	400.000.000,00	340.362.900,00	(59.637.100,00)	85,09	
2.19 . 2-19.0-00.0-00.01 . 03.2.03.05 . 5.1	**BELANJA OPERASI**	400.000.000,00	340.362.900,00	(59.637.100,00)	85,09	
2.19 . 2-19.0-00.0-00.01 . 03.2.03.05 . 5.1.1	Belanja Pegawai	8.460.000,00	8.460.000,00	0,00	100,00	
2.19 . 2-19.0-00.0-00.01 . 03.2.03.05 . 5.1.2	Belanja Barang dan Jasa	391.540.000,00	331.902.900,00	(59.637.100,00)	84,77	
2.19 . 2-19.0-00.0-00.01 . 03.2.04	***Pembinaan dan Pengembangan Organisasi Olahraga***	34.650.000.000,00	34.289.490.275,00	(360.509.725,00)	98,96	
2.19 . 2-19.0-00.0-00.01 . 03.2.04.02	*Pengembangan Organisasi Keolahragaan*	3.600.000.000,00	3.354.018.975,00	(245.981.025,00)	93,17	
2.19 . 2-19.0-00.0-00.01 . 03.2.04.02 . 5.1	**BELANJA OPERASI**	3.600.000.000,00	3.354.018.975,00	(245.981.025,00)	93,17	
2.19 . 2-19.0-00.0-00.01 . 03.2.04.02 . 5.1.1	Belanja Pegawai	32.270.000,00	28.470.000,00	(3.800.000,00)	88,22	
2.19 . 2-19.0-00.0-00.01 . 03.2.04.02 . 5.1.2	Belanja Barang dan Jasa	3.567.730.000,00	3.325.548.975,00	(242.181.025,00)	93,21	
2.19 . 2-19.0-00.0-00.01 . 03.2.04.03	*Peningkatan Kerja Sama Organisasi Keolahragaan Kabupaten/Kota Dengan Lembaga Terkait*	31.050.000.000,00	30.935.471.300,00	(114.528.700,00)	99,63	
2.19 . 2-19.0-00.0-00.01 . 03.2.04.03 . 5.1	**BELANJA OPERASI**	31.050.000.000,00	30.935.471.300,00	(114.528.700,00)	99,63	
2.19 . 2-19.0-00.0-00.01 . 03.2.04.03 . 5.1.1	Belanja Pegawai	21.810.000,00	21.810.000,00	0,00	100,00	
2.19 . 2-19.0-00.0-00.01 . 03.2.04.03 . 5.1.2	Belanja Barang dan Jasa	1.028.190.000,00	913.661.300,00	(114.528.700,00)	88,86	
2.19 . 2-19.0-00.0-00.01 . 03.2.04.03 . 5.1.5	Belanja Hibah	30.000.000.000,00	30.000.000.000,00	0,00	100,00	
2.19 . 2-19.0-00.0-00.01 . 03.2.05	***Pembinaan dan Pengembangan Olahraga Rekreasi***	5.363.503.000,00	5.237.372.388,00	(126.130.612,00)	97,65	
2.19 . 2-19.0-00.0-00.01 . 03.2.05.01	*Penyelenggaraan, Pengembangan dan Pemasalan Festival dan Olahraga Rekreasi*	3.253.503.000,00	3.241.860.400,00	(11.642.600,00)	99,64	
2.19 . 2-19.0-00.0-00.01 . 03.2.05.01 . 5.1	**BELANJA OPERASI**	3.253.503.000,00	3.241.860.400,00	(11.642.600,00)	99,64	
2.19 . 2-19.0-00.0-00.01 . 03.2.05.01 . 5.1.1	Belanja Pegawai	17.040.000,00	17.040.000,00	0,00	100,00	
2.19 . 2-19.0-00.0-00.01 . 03.2.05.01 . 5.1.2	Belanja Barang dan Jasa	3.236.463.000,00	3.224.820.400,00	(11.642.600,00)	99,64	
2.19 . 2-19.0-00.0-00.01 . 03.2.05.02	*Pemberdayaan Perkumpulan Olahraga Rekreasi*	1.805.000.000,00	1.719.175.488,00	(85.824.512,00)	95,25	
2.19 . 2-19.0-00.0-00.01 . 03.2.05.02 . 5.1	**BELANJA OPERASI**	1.805.000.000,00	1.719.175.488,00	(85.824.512,00)	95,25	
2.19 . 2-19.0-00.0-00.01 . 03.2.05.02 . 5.1.1	Belanja Pegawai	12.140.000,00	12.140.000,00	0,00	100,00	
2.19 . 2-19.0-00.0-00.01 . 03.2.05.02 . 5.1.2	Belanja Barang dan Jasa	1.792.860.000,00	1.707.035.488,00	(85.824.512,00)	95,21	
2.19 . 2-19.0-00.0-00.01 . 03.2.05.03	*Penyediaan, Pengembangan dan Pemeliharaan Sarana dan Prasarana Olahraga Rekreasi*	55.000.000,00	48.600.000,00	(6.400.000,00)	88,36	
2.19 . 2-19.0-00.0-00.01 . 03.2.05.03 . 5.1	**BELANJA OPERASI**	55.000.000,00	48.600.000,00	(6.400.000,00)	88,36	
2.19 . 2-19.0-00.0-00.01 . 03.2.05.03 . 5.1.1	Belanja Pegawai	3.030.000,00	3.030.000,00	0,00	100,00	
2.19 . 2-19.0-00.0-00.01 . 03.2.05.03 . 5.1.2	Belanja Barang dan Jasa	51.970.000,00	45.570.000,00	(6.400.000,00)	87,69	
2.19 . 2-19.0-00.0-00.01 . 03.2.05.04	*Pengembangan Olahraga Wisata, Tantangan dan Petualangan*	175.000.000,00	175.000.000,00	0,00	100,00	
2.19 . 2-19.0-00.0-00.01 . 03.2.05.04 . 5.1	**BELANJA OPERASI**	175.000.000,00	175.000.000,00	0,00	100,00	

Printed By SimDa

KODE REKENING	URAIAN	JUMLAH (Rp)		BERTAMBAH / (BERKURANG)		DASAR HUKUM
		ANGGARAN SETELAH PERUBAHAN	REALISASI	(Rp)	(%)	
1	2	3	4	5 = 4 - 3	6	7
2.19 . 2-19.0-00.0-00.01 . 03.2.05.04 . 5.1.1	Belanja Pegawai	6.060.000,00	6.060.000,00	0,00	100,00	
2.19 . 2-19.0-00.0-00.01 . 03.2.05.04 . 5.1.2	Belanja Barang dan Jasa	168.940.000,00	168.940.000,00	0,00	100,00	
2.19 . 2-19.0-00.0-00.01 . 03.2.05.05	*Pemanfaatan Olahraga Tradisional dalam Masyarakat*	75.000.000,00	52.736.500,00	(22.263.500,00)	70,32	
2.19 . 2-19.0-00.0-00.01 . 03.2.05.05 . 5.1	**BELANJA OPERASI**	75.000.000,00	52.736.500,00	(22.263.500,00)	70,32	
2.19 . 2-19.0-00.0-00.01 . 03.2.05.05 . 5.1.1	Belanja Pegawai	6.060.000,00	6.060.000,00	0,00	100,00	
2.19 . 2-19.0-00.0-00.01 . 03.2.05.05 . 5.1.2	Belanja Barang dan Jasa	68.940.000,00	46.676.500,00	(22.263.500,00)	67,71	
2.19 . 2-19.0-00.0-00.01 . 04	**Program Pengembangan Kapasitas Kepramukaan**	1.310.000.000,00	1.296.059.380,00	(13.940.620,00)	98,94	
2.19 . 2-19.0-00.0-00.01 . 04.2.01	***Pembinaan dan Pengembangan Organisasi Kepramukaan***	1.310.000.000,00	1.296.059.380,00	(13.940.620,00)	98,94	
2.19 . 2-19.0-00.0-00.01 . 04.2.01.01	*Koordinasi dan Sinkronisasi Penyediaan Data dan Informasi Kepramukaan Berbasis Elektronik*	75.000.000,00	74.150.000,00	(850.000,00)	98,87	
2.19 . 2-19.0-00.0-00.01 . 04.2.01.01 . 5.1	**BELANJA OPERASI**	75.000.000,00	74.150.000,00	(850.000,00)	98,87	
2.19 . 2-19.0-00.0-00.01 . 04.2.01.01 . 5.1.1	Belanja Pegawai	6.060.000,00	6.060.000,00	0,00	100,00	
2.19 . 2-19.0-00.0-00.01 . 04.2.01.01 . 5.1.2	Belanja Barang dan Jasa	68.940.000,00	68.090.000,00	(850.000,00)	98,77	
2.19 . 2-19.0-00.0-00.01 . 04.2.01.02	*Peningkatan Kapasitas Organisasi Kepramukaan Tingkat Daerah*	75.000.000,00	74.650.000,00	(350.000,00)	99,53	
2.19 . 2-19.0-00.0-00.01 . 04.2.01.02 . 5.1	**BELANJA OPERASI**	75.000.000,00	74.650.000,00	(350.000,00)	99,53	
2.19 . 2-19.0-00.0-00.01 . 04.2.01.02 . 5.1.1	Belanja Pegawai	6.060.000,00	6.060.000,00	0,00	100,00	
2.19 . 2-19.0-00.0-00.01 . 04.2.01.02 . 5.1.2	Belanja Barang dan Jasa	68.940.000,00	68.590.000,00	(350.000,00)	99,49	
2.19 . 2-19.0-00.0-00.01 . 04.2.01.03	*Pengembangan Kapasitas SDM Kepramukaan Tingkat Daerah*	75.000.000,00	74.320.000,00	(680.000,00)	99,09	
2.19 . 2-19.0-00.0-00.01 . 04.2.01.03 . 5.1	**BELANJA OPERASI**	75.000.000,00	74.320.000,00	(680.000,00)	99,09	
2.19 . 2-19.0-00.0-00.01 . 04.2.01.03 . 5.1.1	Belanja Pegawai	3.030.000,00	3.030.000,00	0,00	100,00	
2.19 . 2-19.0-00.0-00.01 . 04.2.01.03 . 5.1.2	Belanja Barang dan Jasa	71.970.000,00	71.290.000,00	(680.000,00)	99,06	
2.19 . 2-19.0-00.0-00.01 . 04.2.01.04	*Penyediaan Pusat Pendidikan dan Pelatihan Kepramukaan di Daerah Kabupaten/Kota*	75.000.000,00	75.000.000,00	0,00	100,00	
2.19 . 2-19.0-00.0-00.01 . 04.2.01.04 . 5.1	**BELANJA OPERASI**	75.000.000,00	75.000.000,00	0,00	100,00	
2.19 . 2-19.0-00.0-00.01 . 04.2.01.04 . 5.1.1	Belanja Pegawai	3.030.000,00	3.030.000,00	0,00	100,00	
2.19 . 2-19.0-00.0-00.01 . 04.2.01.04 . 5.1.2	Belanja Barang dan Jasa	71.970.000,00	71.970.000,00	0,00	100,00	
2.19 . 2-19.0-00.0-00.01 . 04.2.01.05	*Penyelenggaraan Kegiatan Kepramukaan Tingkat Daerah*	450.000.000,00	443.001.000,00	(6.999.000,00)	98,44	
2.19 . 2-19.0-00.0-00.01 . 04.2.01.05 . 5.1	**BELANJA OPERASI**	450.000.000,00	443.001.000,00	(6.999.000,00)	98,44	
2.19 . 2-19.0-00.0-00.01 . 04.2.01.05 . 5.1.1	Belanja Pegawai	11.840.000,00	11.840.000,00	0,00	100,00	
2.19 . 2-19.0-00.0-00.01 . 04.2.01.05 . 5.1.2	Belanja Barang dan Jasa	438.160.000,00	431.161.000,00	(6.999.000,00)	98,40	
2.19 . 2-19.0-00.0-00.01 . 04.2.01.06	*Penyediaan Prasarana dan Sarana Kepramukaan Tingkat Daerah*	55.000.000,00	53.882.000,00	(1.118.000,00)	97,97	

Printed By SimDa

KODE REKENING	URAIAN	JUMLAH (Rp)		BERTAMBAH / (BERKURANG)		DASAR HUKUM
		ANGGARAN SETELAH PERUBAHAN	REALISASI	(Rp)	(%)	
1	2	3	4	5 = 4 - 3	6	7
2.19 . 2-19.0-00.0-00.01 . 04.2.01.06 . 5.1	**BELANJA OPERASI**	6.809.000,00	5.819.000,00	(990.000,00)	85,46	
2.19 . 2-19.0-00.0-00.01 . 04.2.01.06 . 5.1.1	Belanja Pegawai	5.710.000,00	4.720.000,00	(990.000,00)	82,66	
2.19 . 2-19.0-00.0-00.01 . 04.2.01.06 . 5.1.2	Belanja Barang dan Jasa	1.099.000,00	1.099.000,00	0,00	100,00	
2.19 . 2-19.0-00.0-00.01 . 04.2.01.06 . 5.2	**BELANJA MODAL**	48.191.000,00	48.063.000,00	(128.000,00)	99,73	
2.19 . 2-19.0-00.0-00.01 . 04.2.01.06 . 5.2.2	Belanja Modal Peralatan dan Mesin	48.191.000,00	48.063.000,00	(128.000,00)	99,73	
2.19 . 2-19.0-00.0-00.01 . 04.2.01.07	*Perencanaan, Pengadaan, Pemanfaatan, Pemeliharaan, dan Pengawasan Prasarana dan Sarana Kepramukaan Tingkat Daerah*	55.000.000,00	54.789.545,00	(210.455,00)	99,62	
2.19 . 2-19.0-00.0-00.01 . 04.2.01.07 . 5.1	**BELANJA OPERASI**	55.000.000,00	54.789.545,00	(210.455,00)	99,62	
2.19 . 2-19.0-00.0-00.01 . 04.2.01.07 . 5.1.2	Belanja Barang dan Jasa	55.000.000,00	54.789.545,00	(210.455,00)	99,62	
2.19 . 2-19.0-00.0-00.01 . 04.2.01.08	*Partisipasi dan Keikutsertaan dalam Kegiatan Kepramukaan*	450.000.000,00	446.266.835,00	(3.733.165,00)	99,17	
2.19 . 2-19.0-00.0-00.01 . 04.2.01.08 . 5.1	**BELANJA OPERASI**	450.000.000,00	446.266.835,00	(3.733.165,00)	99,17	
2.19 . 2-19.0-00.0-00.01 . 04.2.01.08 . 5.1.1	Belanja Pegawai	8.460.000,00	8.460.000,00	0,00	100,00	
2.19 . 2-19.0-00.0-00.01 . 04.2.01.08 . 5.1.2	Belanja Barang dan Jasa	441.540.000,00	437.806.835,00	(3.733.165,00)	99,15	
	SURPLUS / (DEFISIT)	(83.332.892.278,00)	(78.984.593.672,00)	4.348.298.606,00	94,78	

Printed By SimDa

Lampiran I.3 : Peraturan Daerah Kabupaten Kutai Kartanegara
Nomor 3 Tahun 2023
Tentang Pertanggungjawaban Pelaksanaan Anggaran
Pendapatan dan Belanja Daerah Tahun 2022

PEMERINTAH KABUPATEN KUTAI KARTANEGARA

RINCIAN APBD MENURUT URUSAN PEMERINTAHAN DAERAH, ORGANISASI, PROGRAM, KEGIATAN, SUB KEGIATAN, KELOMPOK, DAN JENIS PENDAPATAN, BELANJA DAN PEMBIAYAAN

TAHUN ANGGARAN 2022

Urusan Pemerintahan : 2.23 URUSAN PEMERINTAHAN WAJIB YANG TIDAK BERKAITAN DENGAN PELAYANAN DASAR Perpustakaan
Organisasi : 2.23 . 2-24.2-23.0-00.01 Dinas Kearsipan dan Perpustakaan

KODE REKENING	URAIAN	JUMLAH (Rp)		BERTAMBAH / (BERKURANG)		DASAR HUKUM
		ANGGARAN SETELAH PERUBAHAN	REALISASI	(Rp)	(%)	
1	2	3	4	5 = 4 - 3	6	7
2.23 . 2-24.2-23.0-00.01 . 01.2.01.01 . 5	**BELANJA DAERAH**	21.933.381.042,00	19.661.270.507,00	(2.272.110.535,00)	89,64	
2.23 . 2-24.2-23.0-00.01 . 01	**Program Penunjang Urusan Pemerintahan Daerah Kabupaten/Kota**	16.741.273.542,00	15.128.464.471,00	(1.612.809.071,00)	90,37	
2.23 . 2-24.2-23.0-00.01 . 01.2.01	***Perencanaan, Penganggaran, dan Evaluasi Kinerja Perangkat Daerah***	466.325.600,00	456.287.996,00	(10.037.604,00)	97,85	
2.23 . 2-24.2-23.0-00.01 . 01.2.01.01	*Penyusunan Dokumen Perencanaan Perangkat Daerah*	132.425.600,00	127.780.091,00	(4.645.509,00)	96,49	
2.23 . 2-24.2-23.0-00.01 . 01.2.01.01 . 5.1	**BELANJA OPERASI**	132.425.600,00	127.780.091,00	(4.645.509,00)	96,49	
2.23 . 2-24.2-23.0-00.01 . 01.2.01.01 . 5.1.1	Belanja Pegawai	6.060.000,00	6.060.000,00	0,00	100,00	
2.23 . 2-24.2-23.0-00.01 . 01.2.01.01 . 5.1.2	Belanja Barang dan Jasa	126.365.600,00	121.720.091,00	(4.645.509,00)	96,32	
2.23 . 2-24.2-23.0-00.01 . 01.2.01.02	*Koordinasi dan Penyusunan Dokumen RKA-SKPD*	8.155.000,00	8.155.000,00	0,00	100,00	
2.23 . 2-24.2-23.0-00.01 . 01.2.01.02 . 5.1	**BELANJA OPERASI**	8.155.000,00	8.155.000,00	0,00	100,00	
2.23 . 2-24.2-23.0-00.01 . 01.2.01.02 . 5.1.1	Belanja Pegawai	3.030.000,00	3.030.000,00	0,00	100,00	
2.23 . 2-24.2-23.0-00.01 . 01.2.01.02 . 5.1.2	Belanja Barang dan Jasa	5.125.000,00	5.125.000,00	0,00	100,00	
2.23 . 2-24.2-23.0-00.01 . 01.2.01.06	*Koordinasi dan Penyusunan Laporan Capaian Kinerja dan Ikhtisar Realisasi Kinerja SKPD*	311.700.000,00	306.307.905,00	(5.392.095,00)	98,27	
2.23 . 2-24.2-23.0-00.01 . 01.2.01.06 . 5.1	**BELANJA OPERASI**	311.700.000,00	306.307.905,00	(5.392.095,00)	98,27	
2.23 . 2-24.2-23.0-00.01 . 01.2.01.06 . 5.1.1	Belanja Pegawai	8.460.000,00	8.460.000,00	0,00	100,00	
2.23 . 2-24.2-23.0-00.01 . 01.2.01.06 . 5.1.2	Belanja Barang dan Jasa	303.240.000,00	297.847.905,00	(5.392.095,00)	98,22	
2.23 . 2-24.2-23.0-00.01 . 01.2.01.07	*Evaluasi Kinerja Perangkat Daerah*	14.045.000,00	14.045.000,00	0,00	100,00	
2.23 . 2-24.2-23.0-00.01 . 01.2.01.07 . 5.1	**BELANJA OPERASI**	14.045.000,00	14.045.000,00	0,00	100,00	
2.23 . 2-24.2-23.0-00.01 . 01.2.01.07 . 5.1.1	Belanja Pegawai	4.040.000,00	4.040.000,00	0,00	100,00	
2.23 . 2-24.2-23.0-00.01 . 01.2.01.07 . 5.1.2	Belanja Barang dan Jasa	10.005.000,00	10.005.000,00	0,00	100,00	
2.23 . 2-24.2-23.0-00.01 . 01.2.02	***Administrasi Keuangan Perangkat Daerah***	11.632.881.955,00	10.265.859.952,00	(1.367.022.003,00)	88,25	
2.23 . 2-24.2-23.0-00.01 . 01.2.02.01	*Penyediaan Gaji dan Tunjangan ASN*	11.395.901.465,00	10.032.735.645,00	(1.363.165.820,00)	88,04	

Printed By SimDa

KODE REKENING	URAIAN	JUMLAH (Rp)		BERTAMBAH / (BERKURANG)		DASAR HUKUM
		ANGGARAN SETELAH PERUBAHAN	REALISASI	(Rp)	(%)	
1	2	3	4	5 = 4 - 3	6	7
2.23 . 2-24.2-23.0-00.01 . 01.2.02.01 . 5.1	**BELANJA OPERASI**	11.395.901.465,00	10.032.735.645,00	(1.363.165.820,00)	88,04	
2.23 . 2-24.2-23.0-00.01 . 01.2.02.01 . 5.1.1	Belanja Pegawai	11.395.901.465,00	10.032.735.645,00	(1.363.165.820,00)	88,04	
2.23 . 2-24.2-23.0-00.01 . 01.2.02.05	*Koordinasi dan Penyusunan Laporan Keuangan Akhir Tahun SKPD*	9.235.000,00	9.235.000,00	0,00	100,00	
2.23 . 2-24.2-23.0-00.01 . 01.2.02.05 . 5.1	**BELANJA OPERASI**	9.235.000,00	9.235.000,00	0,00	100,00	
2.23 . 2-24.2-23.0-00.01 . 01.2.02.05 . 5.1.1	Belanja Pegawai	3.030.000,00	3.030.000,00	0,00	100,00	
2.23 . 2-24.2-23.0-00.01 . 01.2.02.05 . 5.1.2	Belanja Barang dan Jasa	6.205.000,00	6.205.000,00	0,00	100,00	
2.23 . 2-24.2-23.0-00.01 . 01.2.02.07	*Koordinasi dan Penyusunan Laporan Keuangan Bulanan/Triwulanan/Semesteran SKPD*	219.840.000,00	218.134.307,00	(1.705.693,00)	99,22	
2.23 . 2-24.2-23.0-00.01 . 01.2.02.07 . 5.1	**BELANJA OPERASI**	219.840.000,00	218.134.307,00	(1.705.693,00)	99,22	
2.23 . 2-24.2-23.0-00.01 . 01.2.02.07 . 5.1.1	Belanja Pegawai	202.740.000,00	202.740.000,00	0,00	100,00	
2.23 . 2-24.2-23.0-00.01 . 01.2.02.07 . 5.1.2	Belanja Barang dan Jasa	17.100.000,00	15.394.307,00	(1.705.693,00)	90,03	
2.23 . 2-24.2-23.0-00.01 . 01.2.02.08	*Penyusunan Pelaporan dan Analisis Prognosis Realisasi Anggaran*	7.905.490,00	5.755.000,00	(2.150.490,00)	72,80	
2.23 . 2-24.2-23.0-00.01 . 01.2.02.08 . 5.1	**BELANJA OPERASI**	7.905.490,00	5.755.000,00	(2.150.490,00)	72,80	
2.23 . 2-24.2-23.0-00.01 . 01.2.02.08 . 5.1.1	Belanja Pegawai	4.040.000,00	4.040.000,00	0,00	100,00	
2.23 . 2-24.2-23.0-00.01 . 01.2.02.08 . 5.1.2	Belanja Barang dan Jasa	3.865.490,00	1.715.000,00	(2.150.490,00)	44,37	
2.23 . 2-24.2-23.0-00.01 . 01.2.03	***Administrasi Barang Milik Daerah pada Perangkat Daerah***	79.200.000,00	79.200.000,00	0,00	100,00	
2.23 . 2-24.2-23.0-00.01 . 01.2.03.05	*Rekonsiliasi dan Penyusunan Laporan Barang Milik Daerah pada SKPD*	79.200.000,00	79.200.000,00	0,00	100,00	
2.23 . 2-24.2-23.0-00.01 . 01.2.03.05 . 5.1	**BELANJA OPERASI**	79.200.000,00	79.200.000,00	0,00	100,00	
2.23 . 2-24.2-23.0-00.01 . 01.2.03.05 . 5.1.1	Belanja Pegawai	79.200.000,00	79.200.000,00	0,00	100,00	
2.23 . 2-24.2-23.0-00.01 . 01.2.05	***Administrasi Kepegawaian Perangkat Daerah***	154.000.000,00	128.505.000,00	(25.495.000,00)	83,44	
2.23 . 2-24.2-23.0-00.01 . 01.2.05.02	*Pengadaan Pakaian Dinas Beserta Atribut Kelengkapannya*	104.000.000,00	103.205.000,00	(795.000,00)	99,24	
2.23 . 2-24.2-23.0-00.01 . 01.2.05.02 . 5.1	**BELANJA OPERASI**	104.000.000,00	103.205.000,00	(795.000,00)	99,24	
2.23 . 2-24.2-23.0-00.01 . 01.2.05.02 . 5.1.1	Belanja Pegawai	3.430.000,00	3.100.000,00	(330.000,00)	90,38	
2.23 . 2-24.2-23.0-00.01 . 01.2.05.02 . 5.1.2	Belanja Barang dan Jasa	100.570.000,00	100.105.000,00	(465.000,00)	99,54	
2.23 . 2-24.2-23.0-00.01 . 01.2.05.10	*Sosialisasi Peraturan Perundang-Undangan*	50.000.000,00	25.300.000,00	(24.700.000,00)	50,60	
2.23 . 2-24.2-23.0-00.01 . 01.2.05.10 . 5.1	**BELANJA OPERASI**	50.000.000,00	25.300.000,00	(24.700.000,00)	50,60	
2.23 . 2-24.2-23.0-00.01 . 01.2.05.10 . 5.1.1	Belanja Pegawai	3.030.000,00	3.030.000,00	0,00	100,00	
2.23 . 2-24.2-23.0-00.01 . 01.2.05.10 . 5.1.2	Belanja Barang dan Jasa	46.970.000,00	22.270.000,00	(24.700.000,00)	47,41	
2.23 . 2-24.2-23.0-00.01 . 01.2.06	***Administrasi Umum Perangkat Daerah***	2.030.111.311,00	1.977.373.953,00	(52.737.358,00)	97,40	

Printed By SimDa

KODE REKENING	URAIAN	JUMLAH (Rp)		BERTAMBAH / (BERKURANG)		DASAR HUKUM
		ANGGARAN SETELAH PERUBAHAN	REALISASI	(Rp)	(%)	
1	2	3	4	5 = 4 - 3	6	7
2.23 . 2-24.2-23.0-00.01 . 01.2.06.01	*Penyediaan Komponen Instalasi Listrik/Penerangan Bangunan Kantor*	46.466.000,00	46.286.000,00	(180.000,00)	99,61	
2.23 . 2-24.2-23.0-00.01 . 01.2.06.01 . 5.1	**BELANJA OPERASI**	46.466.000,00	46.286.000,00	(180.000,00)	99,61	
2.23 . 2-24.2-23.0-00.01 . 01.2.06.01 . 5.1.1	Belanja Pegawai	1.690.000,00	1.690.000,00	0,00	100,00	
2.23 . 2-24.2-23.0-00.01 . 01.2.06.01 . 5.1.2	Belanja Barang dan Jasa	44.776.000,00	44.596.000,00	(180.000,00)	99,60	
2.23 . 2-24.2-23.0-00.01 . 01.2.06.02	*Penyediaan Peralatan dan Perlengkapan Kantor*	820.046.100,00	784.320.150,00	(35.725.950,00)	95,64	
2.23 . 2-24.2-23.0-00.01 . 01.2.06.02 . 5.1	**BELANJA OPERASI**	110.055.150,00	106.025.900,00	(4.029.250,00)	96,34	
2.23 . 2-24.2-23.0-00.01 . 01.2.06.02 . 5.1.1	Belanja Pegawai	1.410.000,00	1.410.000,00	0,00	100,00	
2.23 . 2-24.2-23.0-00.01 . 01.2.06.02 . 5.1.2	Belanja Barang dan Jasa	108.645.150,00	104.615.900,00	(4.029.250,00)	96,29	
2.23 . 2-24.2-23.0-00.01 . 01.2.06.02 . 5.2	**BELANJA MODAL**	709.990.950,00	678.294.250,00	(31.696.700,00)	95,54	
2.23 . 2-24.2-23.0-00.01 . 01.2.06.02 . 5.2.2	Belanja Modal Peralatan dan Mesin	709.990.950,00	678.294.250,00	(31.696.700,00)	95,54	
2.23 . 2-24.2-23.0-00.01 . 01.2.06.04	*Penyediaan Bahan Logistik Kantor*	112.309.524,00	111.966.000,00	(343.524,00)	99,69	
2.23 . 2-24.2-23.0-00.01 . 01.2.06.04 . 5.1	**BELANJA OPERASI**	112.309.524,00	111.966.000,00	(343.524,00)	99,69	
2.23 . 2-24.2-23.0-00.01 . 01.2.06.04 . 5.1.1	Belanja Pegawai	1.690.000,00	1.690.000,00	0,00	100,00	
2.23 . 2-24.2-23.0-00.01 . 01.2.06.04 . 5.1.2	Belanja Barang dan Jasa	110.619.524,00	110.276.000,00	(343.524,00)	99,69	
2.23 . 2-24.2-23.0-00.01 . 01.2.06.05	*Penyediaan Barang Cetakan dan Penggandaan*	105.600.000,00	103.588.000,00	(2.012.000,00)	98,09	
2.23 . 2-24.2-23.0-00.01 . 01.2.06.05 . 5.1	**BELANJA OPERASI**	105.600.000,00	103.588.000,00	(2.012.000,00)	98,09	
2.23 . 2-24.2-23.0-00.01 . 01.2.06.05 . 5.1.2	Belanja Barang dan Jasa	105.600.000,00	103.588.000,00	(2.012.000,00)	98,09	
2.23 . 2-24.2-23.0-00.01 . 01.2.06.06	*Penyediaan Bahan Bacaan dan Peraturan Perundang-undangan*	35.721.000,00	35.662.000,00	(59.000,00)	99,83	
2.23 . 2-24.2-23.0-00.01 . 01.2.06.06 . 5.1	**BELANJA OPERASI**	35.721.000,00	35.662.000,00	(59.000,00)	99,83	
2.23 . 2-24.2-23.0-00.01 . 01.2.06.06 . 5.1.2	Belanja Barang dan Jasa	35.721.000,00	35.662.000,00	(59.000,00)	99,83	
2.23 . 2-24.2-23.0-00.01 . 01.2.06.07	*Penyediaan Bahan/Material*	189.953.687,00	189.874.000,00	(79.687,00)	99,96	
2.23 . 2-24.2-23.0-00.01 . 01.2.06.07 . 5.1	**BELANJA OPERASI**	189.953.687,00	189.874.000,00	(79.687,00)	99,96	
2.23 . 2-24.2-23.0-00.01 . 01.2.06.07 . 5.1.2	Belanja Barang dan Jasa	189.953.687,00	189.874.000,00	(79.687,00)	99,96	
2.23 . 2-24.2-23.0-00.01 . 01.2.06.09	*Penyelenggaraan Rapat Koordinasi dan Konsultasi SKPD*	422.215.000,00	416.537.603,00	(5.677.397,00)	98,66	
2.23 . 2-24.2-23.0-00.01 . 01.2.06.09 . 5.1	**BELANJA OPERASI**	422.215.000,00	416.537.603,00	(5.677.397,00)	98,66	
2.23 . 2-24.2-23.0-00.01 . 01.2.06.09 . 5.1.2	Belanja Barang dan Jasa	422.215.000,00	416.537.603,00	(5.677.397,00)	98,66	
2.23 . 2-24.2-23.0-00.01 . 01.2.06.10	*Penatausahaan Arsip Dinamis pada SKPD*	297.800.000,00	289.140.200,00	(8.659.800,00)	97,09	
2.23 . 2-24.2-23.0-00.01 . 01.2.06.10 . 5.1	**BELANJA OPERASI**	297.800.000,00	289.140.200,00	(8.659.800,00)	97,09	
2.23 . 2-24.2-23.0-00.01 . 01.2.06.10 . 5.1.1	Belanja Pegawai	8.460.000,00	8.460.000,00	0,00	100,00	
2.23 . 2-24.2-23.0-00.01 . 01.2.06.10 . 5.1.2	Belanja Barang dan Jasa	289.340.000,00	280.680.200,00	(8.659.800,00)	97,01	

Printed By SimDa

KODE REKENING	URAIAN	JUMLAH (Rp)		BERTAMBAH / (BERKURANG)		DASAR HUKUM
		ANGGARAN SETELAH PERUBAHAN	REALISASI	(Rp)	(%)	
1	2	3	4	5 = 4 - 3	6	7
2.23 . 2-24.2-23.0-00.01 . 01.2.08	***Penyediaan Jasa Penunjang Urusan Pemerintahan Daerah***	1.160.639.676,00	1.026.280.955,00	(134.358.721,00)	88,42	
2.23 . 2-24.2-23.0-00.01 . 01.2.08.01	*Penyediaan Jasa Surat Menyurat*	7.000.000,00	7.000.000,00	0,00	100,00	
2.23 . 2-24.2-23.0-00.01 . 01.2.08.01 . 5.1	**BELANJA OPERASI**	7.000.000,00	7.000.000,00	0,00	100,00	
2.23 . 2-24.2-23.0-00.01 . 01.2.08.01 . 5.1.2	Belanja Barang dan Jasa	7.000.000,00	7.000.000,00	0,00	100,00	
2.23 . 2-24.2-23.0-00.01 . 01.2.08.02	*Penyediaan Jasa Komunikasi, Sumber Daya Air dan Listrik*	383.037.840,00	261.948.605,00	(121.089.235,00)	68,39	
2.23 . 2-24.2-23.0-00.01 . 01.2.08.02 . 5.1	**BELANJA OPERASI**	383.037.840,00	261.948.605,00	(121.089.235,00)	68,39	
2.23 . 2-24.2-23.0-00.01 . 01.2.08.02 . 5.1.2	Belanja Barang dan Jasa	383.037.840,00	261.948.605,00	(121.089.235,00)	68,39	
2.23 . 2-24.2-23.0-00.01 . 01.2.08.04	*Penyediaan Jasa Pelayanan Umum Kantor*	770.601.836,00	757.332.350,00	(13.269.486,00)	98,28	
2.23 . 2-24.2-23.0-00.01 . 01.2.08.04 . 5.1	**BELANJA OPERASI**	770.601.836,00	757.332.350,00	(13.269.486,00)	98,28	
2.23 . 2-24.2-23.0-00.01 . 01.2.08.04 . 5.1.2	Belanja Barang dan Jasa	770.601.836,00	757.332.350,00	(13.269.486,00)	98,28	
2.23 . 2-24.2-23.0-00.01 . 01.2.09	***Pemeliharaan Barang Milik Daerah Penunjang Urusan Pemerintahan Daerah***	1.218.115.000,00	1.194.956.615,00	(23.158.385,00)	98,10	
2.23 . 2-24.2-23.0-00.01 . 01.2.09.01	*Penyediaan Jasa Pemeliharaan, Biaya Pemeliharaan, dan Pajak Kendaraan Perorangan Dinas atau Kendaraan Dinas Jabatan*	203.775.000,00	193.572.000,00	(10.203.000,00)	94,99	
2.23 . 2-24.2-23.0-00.01 . 01.2.09.01 . 5.1	**BELANJA OPERASI**	203.775.000,00	193.572.000,00	(10.203.000,00)	94,99	
2.23 . 2-24.2-23.0-00.01 . 01.2.09.01 . 5.1.1	Belanja Pegawai	12.100.000,00	12.100.000,00	0,00	100,00	
2.23 . 2-24.2-23.0-00.01 . 01.2.09.01 . 5.1.2	Belanja Barang dan Jasa	191.675.000,00	181.472.000,00	(10.203.000,00)	94,68	
2.23 . 2-24.2-23.0-00.01 . 01.2.09.02	*Penyediaan Jasa Pemeliharaan, Biaya Pemeliharaan, Pajak dan Perizinan Kendaraan Dinas Operasional atau Lapangan*	150.000.000,00	143.177.588,00	(6.822.412,00)	95,45	
2.23 . 2-24.2-23.0-00.01 . 01.2.09.02 . 5.1	**BELANJA OPERASI**	150.000.000,00	143.177.588,00	(6.822.412,00)	95,45	
2.23 . 2-24.2-23.0-00.01 . 01.2.09.02 . 5.1.1	Belanja Pegawai	12.100.000,00	12.100.000,00	0,00	100,00	
2.23 . 2-24.2-23.0-00.01 . 01.2.09.02 . 5.1.2	Belanja Barang dan Jasa	137.900.000,00	131.077.588,00	(6.822.412,00)	95,05	
2.23 . 2-24.2-23.0-00.01 . 01.2.09.06	*Pemeliharaan Peralatan dan Mesin Lainnya*	87.340.000,00	87.240.000,00	(100.000,00)	99,89	
2.23 . 2-24.2-23.0-00.01 . 01.2.09.06 . 5.1	**BELANJA OPERASI**	87.340.000,00	87.240.000,00	(100.000,00)	99,89	
2.23 . 2-24.2-23.0-00.01 . 01.2.09.06 . 5.1.1	Belanja Pegawai	1.690.000,00	1.690.000,00	0,00	100,00	
2.23 . 2-24.2-23.0-00.01 . 01.2.09.06 . 5.1.2	Belanja Barang dan Jasa	85.650.000,00	85.550.000,00	(100.000,00)	99,88	
2.23 . 2-24.2-23.0-00.01 . 01.2.09.09	*Pemeliharaan/Rehabilitasi Gedung Kantor dan Bangunan Lainnya*	777.000.000,00	770.967.027,00	(6.032.973,00)	99,22	
2.23 . 2-24.2-23.0-00.01 . 01.2.09.09 . 5.1	**BELANJA OPERASI**	777.000.000,00	770.967.027,00	(6.032.973,00)	99,22	
2.23 . 2-24.2-23.0-00.01 . 01.2.09.09 . 5.1.1	Belanja Pegawai	11.700.000,00	11.020.000,00	(680.000,00)	94,19	
2.23 . 2-24.2-23.0-00.01 . 01.2.09.09 . 5.1.2	Belanja Barang dan Jasa	765.300.000,00	759.947.027,00	(5.352.973,00)	99,30	
2.23 . 2-24.2-23.0-00.01 . 02	**Program Pembinaan Perpustakaan**	4.583.907.500,00	4.000.613.866,00	(583.293.634,00)	87,28	

Printed By SimDa

KODE REKENING	URAIAN	JUMLAH (Rp)		BERTAMBAH / (BERKURANG)		DASAR HUKUM
		ANGGARAN SETELAH PERUBAHAN	REALISASI	(Rp)	(%)	
1	2	3	4	5 = 4 - 3	6	7
2.23 . 2-24.2-23.0-00.01 . 02.2.01	***Pengelolaan Perpustakaan Tingkat Daerah Kabupaten/Kota***	3.438.700.000,00	3.021.806.398,00	(416.893.602,00)	87,88	
2.23 . 2-24.2-23.0-00.01 . 02.2.01.01	*Pengembangan dan Pemeliharaan Layanan Perpustakaan Elektronik*	1.310.000.000,00	1.236.911.609,00	(73.088.391,00)	94,42	
2.23 . 2-24.2-23.0-00.01 . 02.2.01.01 . 5.1	**BELANJA OPERASI**	289.529.500,00	231.599.609,00	(57.929.891,00)	79,99	
2.23 . 2-24.2-23.0-00.01 . 02.2.01.01 . 5.1.1	Belanja Pegawai	7.450.000,00	7.450.000,00	0,00	100,00	
2.24 . 2-24.2-23.0-00.01 . 02.2.01.01 . 5.1.2	Belanja Barang dan Jasa	282.079.500,00	224.149.609,00	(57.929.891,00)	79,46	
2.23 . 2-24.2-23.0-00.01 . 02.2.01.01 . 5.2	**BELANJA MODAL**	1.020.470.500,00	1.005.312.000,00	(15.158.500,00)	98,51	
2.23 . 2-24.2-23.0-00.01 . 02.2.01.01 . 5.2.2	Belanja Modal Peralatan dan Mesin	22.327.000,00	22.312.000,00	(15.000,00)	99,93	
2.23 . 2-24.2-23.0-00.01 . 02.2.01.01 . 5.2.5	Belanja Modal Aset Tetap Lainnya	998.143.500,00	983.000.000,00	(15.143.500,00)	98,48	
2.23 . 2-24.2-23.0-00.01 . 02.2.01.02	*Pengembangan Perpustakaan di Tingkat Daerah Kabupaten/Kota*	150.000.000,00	138.025.000,00	(11.975.000,00)	92,02	
2.23 . 2-24.2-23.0-00.01 . 02.2.01.02 . 5.1	**BELANJA OPERASI**	63.382.000,00	53.464.000,00	(9.918.000,00)	84,35	
2.23 . 2-24.2-23.0-00.01 . 02.2.01.02 . 5.1.1	Belanja Pegawai	14.370.000,00	6.130.000,00	(8.240.000,00)	42,66	
2.24 . 2-24.2-23.0-00.01 . 02.2.01.02 . 5.1.2	Belanja Barang dan Jasa	49.012.000,00	47.334.000,00	(1.678.000,00)	96,58	
2.23 . 2-24.2-23.0-00.01 . 02.2.01.02 . 5.2	**BELANJA MODAL**	86.618.000,00	84.561.000,00	(2.057.000,00)	97,63	
2.23 . 2-24.2-23.0-00.01 . 02.2.01.02 . 5.2.2	Belanja Modal Peralatan dan Mesin	86.618.000,00	84.561.000,00	(2.057.000,00)	97,63	
2.23 . 2-24.2-23.0-00.01 . 02.2.01.03	*Pengembangan Kekhasan Koleksi Perpustakaan Daerah Tingkat Daerah Kabupaten/Kota*	625.000.000,00	550.659.700,00	(74.340.300,00)	88,11	
2.23 . 2-24.2-23.0-00.01 . 02.2.01.03 . 5.1	**BELANJA OPERASI**	553.281.558,00	479.521.200,00	(73.760.358,00)	86,67	
2.23 . 2-24.2-23.0-00.01 . 02.2.01.03 . 5.1.1	Belanja Pegawai	10.480.000,00	10.480.000,00	0,00	100,00	
2.24 . 2-24.2-23.0-00.01 . 02.2.01.03 . 5.1.2	Belanja Barang dan Jasa	542.801.558,00	469.041.200,00	(73.760.358,00)	86,41	
2.23 . 2-24.2-23.0-00.01 . 02.2.01.03 . 5.2	**BELANJA MODAL**	71.718.442,00	71.138.500,00	(579.942,00)	99,19	
2.23 . 2-24.2-23.0-00.01 . 02.2.01.03 . 5.2.5	Belanja Modal Aset Tetap Lainnya	71.718.442,00	71.138.500,00	(579.942,00)	99,19	
2.23 . 2-24.2-23.0-00.01 . 02.2.01.04	*Pembinaan Perpustakaan pada Satuan Pendidikan Dasar di Seluruh Wilayah Kabupaten/Kota sesuai dengan Standar Nasional Perpustakaan*	450.000.000,00	428.576.540,00	(21.423.460,00)	95,24	
2.23 . 2-24.2-23.0-00.01 . 02.2.01.04 . 5.1	**BELANJA OPERASI**	450.000.000,00	428.576.540,00	(21.423.460,00)	95,24	
2.23 . 2-24.2-23.0-00.01 . 02.2.01.04 . 5.1.1	Belanja Pegawai	8.460.000,00	8.460.000,00	0,00	100,00	
2.23 . 2-24.2-23.0-00.01 . 02.2.01.04 . 5.1.2	Belanja Barang dan Jasa	441.540.000,00	420.116.540,00	(21.423.460,00)	95,15	
2.23 . 2-24.2-23.0-00.01 . 02.2.01.06	*Peningkatan Kapasitas Tenaga Perpustakaan dan Pustakawan Tingkat Daerah Kabupaten/Kota*	350.000.000,00	318.732.029,00	(31.267.971,00)	91,07	
2.23 . 2-24.2-23.0-00.01 . 02.2.01.06 . 5.1	**BELANJA OPERASI**	350.000.000,00	318.732.029,00	(31.267.971,00)	91,07	
2.23 . 2-24.2-23.0-00.01 . 02.2.01.06 . 5.1.1	Belanja Pegawai	8.460.000,00	8.460.000,00	0,00	100,00	
2.23 . 2-24.2-23.0-00.01 . 02.2.01.06 . 5.1.2	Belanja Barang dan Jasa	341.540.000,00	310.272.029,00	(31.267.971,00)	90,85	

Printed By SimDa

KODE REKENING	URAIAN	JUMLAH (Rp)		BERTAMBAH / (BERKURANG)		DASAR HUKUM
		ANGGARAN SETELAH PERUBAHAN	REALISASI	(Rp)	(%)	
1	2	3	4	5 = 4 - 3	6	7
2.23 . 2-24.2-23.0-00.01 . 02.2.01.07	*Pengembangan Layanan Perpustakaan Rujukan Tingkat Kabupaten/Kota*	135.800.000,00	133.682.000,00	(2.118.000,00)	98,44	
2.23 . 2-24.2-23.0-00.01 . 02.2.01.07 . 5.1	**BELANJA OPERASI**	135.800.000,00	133.682.000,00	(2.118.000,00)	98,44	
2.23 . 2-24.2-23.0-00.01 . 02.2.01.07 . 5.1.1	Belanja Pegawai	7.260.000,00	7.260.000,00	0,00	100,00	
2.23 . 2-24.2-23.0-00.01 . 02.2.01.07 . 5.1.2	Belanja Barang dan Jasa	128.540.000,00	126.422.000,00	(2.118.000,00)	98,35	
2.23 . 2-24.2-23.0-00.01 . 02.2.01.09	*Pengelolaan dan Pengembangan Bahan Pustaka*	67.900.000,00	67.498.000,00	(402.000,00)	99,41	
2.23 . 2-24.2-23.0-00.01 . 02.2.01.09 . 5.1	**BELANJA OPERASI**	9.808.288,00	9.808.000,00	(288,00)	100,00	
2.23 . 2-24.2-23.0-00.01 . 02.2.01.09 . 5.1.1	Belanja Pegawai	3.030.000,00	3.030.000,00	0,00	100,00	
2.23 . 2-24.2-23.0-00.01 . 02.2.01.09 . 5.1.2	Belanja Barang dan Jasa	6.778.288,00	6.778.000,00	(288,00)	100,00	
2.23 . 2-24.2-23.0-00.01 . 02.2.01.09 . 5.2	**BELANJA MODAL**	58.091.712,00	57.690.000,00	(401.712,00)	99,31	
2.23 . 2-24.2-23.0-00.01 . 02.2.01.09 . 5.2.5	Belanja Modal Aset Tetap Lainnya	58.091.712,00	57.690.000,00	(401.712,00)	99,31	
2.23 . 2-24.2-23.0-00.01 . 02.2.01.10	*Penyusunan Data dan Informasi Perpustakaan, Tenaga Perpustakaan dan Pustakawan Tingkat Daerah Kabupaten/Kota*	350.000.000,00	147.721.520,00	(202.278.480,00)	42,21	
2.23 . 2-24.2-23.0-00.01 . 02.2.01.10 . 5.1	**BELANJA OPERASI**	350.000.000,00	147.721.520,00	(202.278.480,00)	42,21	
2.23 . 2-24.2-23.0-00.01 . 02.2.01.10 . 5.1.1	Belanja Pegawai	8.460.000,00	8.460.000,00	0,00	100,00	
2.23 . 2-24.2-23.0-00.01 . 02.2.01.10 . 5.1.2	Belanja Barang dan Jasa	341.540.000,00	139.261.520,00	(202.278.480,00)	40,77	
2.23 . 2-24.2-23.0-00.01 . 02.2.02	***Pembudayaan Gemar Membaca Tingkat Daerah Kabupaten/Kota***	545.800.000,00	447.493.250,00	(98.306.750,00)	81,99	
2.23 . 2-24.2-23.0-00.01 . 02.2.02.01	*Sosialisasi Budaya Baca dan Literasi pada Satuan Pendidikan Dasar dan Pendidikan Khusus serta Masyarakat*	50.000.000,00	46.950.000,00	(3.050.000,00)	93,90	
2.23 . 2-24.2-23.0-00.01 . 02.2.02.01 . 5.1	**BELANJA OPERASI**	50.000.000,00	46.950.000,00	(3.050.000,00)	93,90	
2.23 . 2-24.2-23.0-00.01 . 02.2.02.01 . 5.1.1	Belanja Pegawai	4.040.000,00	4.040.000,00	0,00	100,00	
2.23 . 2-24.2-23.0-00.01 . 02.2.02.01 . 5.1.2	Belanja Barang dan Jasa	45.960.000,00	42.910.000,00	(3.050.000,00)	93,36	
2.23 . 2-24.2-23.0-00.01 . 02.2.02.02	*Pembangunan dan Pemeliharaan Sarana Perpustakaan di Tempat-Tempat Umum yang Menjadi Kewenangan Daerah Kabupaten/Kota*	250.800.000,00	180.164.250,00	(70.635.750,00)	71,84	
2.23 . 2-24.2-23.0-00.01 . 02.2.02.02 . 5.1	**BELANJA OPERASI**	151.112.000,00	81.069.000,00	(70.043.000,00)	53,65	
2.23 . 2-24.2-23.0-00.01 . 02.2.02.02 . 5.1.1	Belanja Pegawai	39.220.000,00	9.960.000,00	(29.260.000,00)	25,40	
2.24 . 2-24.2-23.0-00.01 . 02.2.02.02 . 5.1.2	Belanja Barang dan Jasa	111.892.000,00	71.109.000,00	(40.783.000,00)	63,55	
2.24 . 2-24.2-23.0-00.01 . 02.2.02.02 . 5.2	**BELANJA MODAL**	99.688.000,00	99.095.250,00	(592.750,00)	99,41	
2.24 . 2-24.2-23.0-00.01 . 02.2.02.02 . 5.2.3	Belanja Modal Gedung dan Bangunan	99.688.000,00	99.095.250,00	(592.750,00)	99,41	
2.23 . 2-24.2-23.0-00.01 . 02.2.02.03	*Pemberian Penghargaan Gerakan Budaya Gemar Membaca*	20.000.000,00	19.595.000,00	(405.000,00)	97,98	

Printed By SimDa

KODE REKENING	URAIAN	JUMLAH (Rp)		BERTAMBAH / (BERKURANG)		DASAR HUKUM
		ANGGARAN SETELAH PERUBAHAN	REALISASI	(Rp)	(%)	
1	2	3	4	5 = 4 - 3	6	7
2.23 . 2-24.2-23.0-00.01 . 02.2.02.03 . 5.1	**BELANJA OPERASI**	20.000.000,00	19.595.000,00	(405.000,00)	97,98	
2.23 . 2-24.2-23.0-00.01 . 02.2.02.03 . 5.1.1	Belanja Pegawai	3.030.000,00	3.030.000,00	0,00	100,00	
2.23 . 2-24.2-23.0-00.01 . 02.2.02.03 . 5.1.2	Belanja Barang dan Jasa	16.970.000,00	16.565.000,00	(405.000,00)	97,61	
2.23 . 2-24.2-23.0-00.01 . 02.2.02.04	*Pengembangan Literasi Berbasis Inklusi Sosial*	175.000.000,00	151.584.000,00	(23.416.000,00)	86,62	
2.23 . 2-24.2-23.0-00.01 . 02.2.02.04 . 5.1	**BELANJA OPERASI**	175.000.000,00	151.584.000,00	(23.416.000,00)	86,62	
2.23 . 2-24.2-23.0-00.01 . 02.2.02.04 . 5.1.1	Belanja Pegawai	7.260.000,00	7.260.000,00	0,00	100,00	
2.23 . 2-24.2-23.0-00.01 . 02.2.02.04 . 5.1.2	Belanja Barang dan Jasa	167.740.000,00	144.324.000,00	(23.416.000,00)	86,04	
2.23 . 2-24.2-23.0-00.01 . 02.2.02.05	*Pemilihan Duta Baca Tingkat Daerah Kabupaten/Kota*	50.000.000,00	49.200.000,00	(800.000,00)	98,40	
2.23 . 2-24.2-23.0-00.01 . 02.2.02.05 . 5.1	**BELANJA OPERASI**	50.000.000,00	49.200.000,00	(800.000,00)	98,40	
2.23 . 2-24.2-23.0-00.01 . 02.2.02.05 . 5.1.1	Belanja Pegawai	6.060.000,00	6.060.000,00	0,00	100,00	
2.23 . 2-24.2-23.0-00.01 . 02.2.02.05 . 5.1.2	Belanja Barang dan Jasa	43.940.000,00	43.140.000,00	(800.000,00)	98,18	
2.24 . 2-24.2-23.0-00.01 . 02.2.03	***Pengelolaan Simpul Jaringan Informasi Kearsipan Nasional Tingkat Kabupaten/Kota***	599.407.500,00	531.314.218,00	(68.093.282,00)	88,64	
2.24 . 2-24.2-23.0-00.01 . 02.2.03.01	*Penyediaan Informasi, Akses dan Layanan Kearsipan Tingkat Daerah Kabupaten/Kota melalui JIKN*	249.407.500,00	240.564.200,00	(8.843.300,00)	96,45	
2.24 . 2-24.2-23.0-00.01 . 02.2.03.01 . 5.1	**BELANJA OPERASI**	3.383.500,00	3.370.000,00	(13.500,00)	99,60	
2.24 . 2-24.2-23.0-00.01 . 02.2.03.01 . 5.1.1	Belanja Pegawai	3.100.000,00	3.100.000,00	0,00	100,00	
2.24 . 2-24.2-23.0-00.01 . 02.2.03.01 . 5.1.2	Belanja Barang dan Jasa	283.500,00	270.000,00	(13.500,00)	95,24	
2.24 . 2-24.2-23.0-00.01 . 02.2.03.01 . 5.2	**BELANJA MODAL**	246.024.000,00	237.194.200,00	(8.829.800,00)	96,41	
2.24 . 2-24.2-23.0-00.01 . 02.2.03.01 . 5.2.2	Belanja Modal Peralatan dan Mesin	246.024.000,00	237.194.200,00	(8.829.800,00)	96,41	
2.24 . 2-24.2-23.0-00.01 . 02.2.03.02	*Pemberdayaan Kapasitas Unit Kearsipan dan Lembaga Kearsipan Daerah Kabupaten/Kota*	350.000.000,00	290.750.018,00	(59.249.982,00)	83,07	
2.24 . 2-24.2-23.0-00.01 . 02.2.03.02 . 5.1	**BELANJA OPERASI**	350.000.000,00	290.750.018,00	(59.249.982,00)	83,07	
2.24 . 2-24.2-23.0-00.01 . 02.2.03.02 . 5.1.1	Belanja Pegawai	8.460.000,00	8.460.000,00	0,00	100,00	
2.24 . 2-24.2-23.0-00.01 . 02.2.03.02 . 5.1.2	Belanja Barang dan Jasa	341.540.000,00	282.290.018,00	(59.249.982,00)	82,65	
2.23 . 2-24.2-23.0-00.01 . 03	**Program Pelestarian Koleksi Nasional Dan Naskah Kuno**	558.200.000,00	490.834.990,00	(67.365.010,00)	87,93	
2.23 . 2-24.2-23.0-00.01 . 03.2.01	***Pelestarian Naskah Kuno Milik Daerah Kabupaten/Kota***	213.000.000,00	165.438.500,00	(47.561.500,00)	77,67	
2.23 . 2-24.2-23.0-00.01 . 03.2.01.01	*Peningkatan Peran Serta Masyarakat dalam Penyimpanan, Perawatan, Pelestarian, dan Pendaftaran Naskah Kuno*	90.000.000,00	60.730.000,00	(29.270.000,00)	67,48	
2.23 . 2-24.2-23.0-00.01 . 03.2.01.01 . 5.1	**BELANJA OPERASI**	90.000.000,00	60.730.000,00	(29.270.000,00)	67,48	
2.23 . 2-24.2-23.0-00.01 . 03.2.01.01 . 5.1.1	Belanja Pegawai	6.060.000,00	6.060.000,00	0,00	100,00	
2.24 . 2-24.2-23.0-00.01 . 03.2.01.01 . 5.1.2	Belanja Barang dan Jasa	83.940.000,00	54.670.000,00	(29.270.000,00)	65,13	

Printed By SimDa

KODE REKENING	URAIAN	JUMLAH (Rp)		BERTAMBAH / (BERKURANG)		DASAR HUKUM
		ANGGARAN SETELAH PERUBAHAN	REALISASI	(Rp)	(%)	
1	2	3	4	5 = 4 - 3	6	7
2.23 . 2-24.2-23.0-00.01 . 03.2.01.02	*Pengembangan, Pengolahan dan Pengalihmediaan Naskah Kuno yang dimiliki oleh Masyarakat untuk Dilestarikan dan Didayagunakan*	123.000.000,00	104.708.500,00	(18.291.500,00)	85,13	
2.23 . 2-24.2-23.0-00.01 . 03.2.01.02 . 5.1	**BELANJA OPERASI**	55.767.380,00	38.660.500,00	(17.106.880,00)	69,32	
2.23 . 2-24.2-23.0-00.01 . 03.2.01.02 . 5.1.1	Belanja Pegawai	3.630.000,00	3.630.000,00	0,00	100,00	
2.23 . 2-24.2-23.0-00.01 . 03.2.01.02 . 5.1.2	Belanja Barang dan Jasa	52.137.380,00	35.030.500,00	(17.106.880,00)	67,19	
2.23 . 2-24.2-23.0-00.01 . 03.2.01.02 . 5.2	**BELANJA MODAL**	67.232.620,00	66.048.000,00	(1.184.620,00)	98,24	
2.23 . 2-24.2-23.0-00.01 . 03.2.01.02 . 5.2.2	Belanja Modal Peralatan dan Mesin	67.232.620,00	66.048.000,00	(1.184.620,00)	98,24	
2.23 . 2-24.2-23.0-00.01 . 03.2.02	***Pengembangan Koleksi Budaya Etnis Nusantara yang ditemukan oleh Pemerintah Daerah Kabupaten/Kota***	145.200.000,00	142.648.000,00	(2.552.000,00)	98,24	
2.23 . 2-24.2-23.0-00.01 . 03.2.02.01	*Seleksi dan Pengadaan Koleksi Budaya Etnis Nusantara*	134.300.000,00	131.748.000,00	(2.552.000,00)	98,10	
2.23 . 2-24.2-23.0-00.01 . 03.2.02.01 . 5.1	**BELANJA OPERASI**	54.040.402,00	52.035.500,00	(2.004.902,00)	96,29	
2.23 . 2-24.2-23.0-00.01 . 03.2.02.01 . 5.1.1	Belanja Pegawai	6.060.000,00	6.060.000,00	0,00	100,00	
2.24 . 2-24.2-23.0-00.01 . 03.2.02.01 . 5.1.2	Belanja Barang dan Jasa	47.980.402,00	45.975.500,00	(2.004.902,00)	95,82	
2.23 . 2-24.2-23.0-00.01 . 03.2.02.01 . 5.2	**BELANJA MODAL**	80.259.598,00	79.712.500,00	(547.098,00)	99,32	
2.23 . 2-24.2-23.0-00.01 . 03.2.02.01 . 5.2.5	Belanja Modal Aset Tetap Lainnya	80.259.598,00	79.712.500,00	(547.098,00)	99,32	
2.23 . 2-24.2-23.0-00.01 . 03.2.02.02	*Pengolahan dan Penyiangan Koleksi Budaya Etnis Nusantara*	10.900.000,00	10.900.000,00	0,00	100,00	
2.23 . 2-24.2-23.0-00.01 . 03.2.02.02 . 5.1	**BELANJA OPERASI**	10.900.000,00	10.900.000,00	0,00	100,00	
2.23 . 2-24.2-23.0-00.01 . 03.2.02.02 . 5.1.1	Belanja Pegawai	3.030.000,00	3.030.000,00	0,00	100,00	
2.23 . 2-24.2-23.0-00.01 . 03.2.02.02 . 5.1.2	Belanja Barang dan Jasa	7.870.000,00	7.870.000,00	0,00	100,00	
2.24 . 2-24.2-23.0-00.01 . 03.2.03	***Penyelamatan Arsip Perangkat Daerah Kabupaten/Kota yang Digabung dan/atau Dibubarkan, dan Pemekaran Daerah Kecamatan dan Desa/Kelurahan***	100.000.000,00	98.458.860,00	(1.541.140,00)	98,46	
2.24 . 2-24.2-23.0-00.01 . 03.2.03.01	*Pendataan, Penyusunan Daftar dan Penilaian serta Penyerahan atau Pemusnahan Arsip bagi Penggabungan Perangkat Daerah Kabupaten/Kota*	50.000.000,00	50.000.000,00	0,00	100,00	
2.24 . 2-24.2-23.0-00.01 . 03.2.03.01 . 5.1	**BELANJA OPERASI**	50.000.000,00	50.000.000,00	0,00	100,00	
2.24 . 2-24.2-23.0-00.01 . 03.2.03.01 . 5.1.1	Belanja Pegawai	3.030.000,00	3.030.000,00	0,00	100,00	
2.24 . 2-24.2-23.0-00.01 . 03.2.03.01 . 5.1.2	Belanja Barang dan Jasa	46.970.000,00	46.970.000,00	0,00	100,00	
2.24 . 2-24.2-23.0-00.01 . 03.2.03.02	*Pendataan, Penyusunan Daftar dan Penilaian Serta Penyerahan atau Pemusnahan Arsip bagi Pembubaran Perangkat Daerah Kabupaten/Kota*	50.000.000,00	48.458.860,00	(1.541.140,00)	96,92	

Printed By SimDa

KODE REKENING	URAIAN	JUMLAH (Rp)		BERTAMBAH / (BERKURANG)		DASAR HUKUM
		ANGGARAN SETELAH PERUBAHAN	REALISASI	(Rp)	(%)	
1	2	3	4	5 = 4 - 3	6	7
2.24 . 2-24.2-23.0-00.01 . 03.2.03.02 . 5.1	**BELANJA OPERASI**	50.000.000,00	48.458.860,00	(1.541.140,00)	96,92	
2.24 . 2-24.2-23.0-00.01 . 03.2.03.02 . 5.1.1	Belanja Pegawai	3.030.000,00	3.030.000,00	0,00	100,00	
2.24 . 2-24.2-23.0-00.01 . 03.2.03.02 . 5.1.2	Belanja Barang dan Jasa	46.970.000,00	45.428.860,00	(1.541.140,00)	96,72	
2.24 . 2-24.2-23.0-00.01 . 03.2.04	***Autentikasi Arsip Statis dan Arsip Hasil Alih Media Kabupaten/Kota***	50.000.000,00	48.856.700,00	(1.143.300,00)	97,71	
2.24 . 2-24.2-23.0-00.01 . 03.2.04.02	*Penilaian dan Penetapan Hasil Alih Media sesuai Persyaratan Penjaminan Keabsahan Arsip*	50.000.000,00	48.856.700,00	(1.143.300,00)	97,71	
2.24 . 2-24.2-23.0-00.01 . 03.2.04.02 . 5.1	**BELANJA OPERASI**	50.000.000,00	48.856.700,00	(1.143.300,00)	97,71	
2.24 . 2-24.2-23.0-00.01 . 03.2.04.02 . 5.1.1	Belanja Pegawai	3.030.000,00	3.030.000,00	0,00	100,00	
2.24 . 2-24.2-23.0-00.01 . 03.2.04.02 . 5.1.2	Belanja Barang dan Jasa	46.970.000,00	45.826.700,00	(1.143.300,00)	97,57	
2.24 . 2-24.2-23.0-00.01 . 03.2.05	***Pencarian Arsip Statis Kabupaten/Kota yang Dinyatakan Hilang***	50.000.000,00	35.432.930,00	(14.567.070,00)	70,87	
2.24 . 2-24.2-23.0-00.01 . 03.2.05.01	*Penilaian dan Penetapan Autentisitas Arsip Statis yang dinyatakan Hilang*	50.000.000,00	35.432.930,00	(14.567.070,00)	70,87	
2.24 . 2-24.2-23.0-00.01 . 03.2.05.01 . 5.1	**BELANJA OPERASI**	50.000.000,00	35.432.930,00	(14.567.070,00)	70,87	
2.24 . 2-24.2-23.0-00.01 . 03.2.05.01 . 5.1.1	Belanja Pegawai	3.030.000,00	3.030.000,00	0,00	100,00	
2.24 . 2-24.2-23.0-00.01 . 03.2.05.01 . 5.1.2	Belanja Barang dan Jasa	46.970.000,00	32.402.930,00	(14.567.070,00)	68,99	
2.24 . 2-24.2-23.0-00.01 . 04	**Program Perizinan Penggunaan Arsip**	50.000.000,00	41.357.180,00	(8.642.820,00)	82,71	
2.24 . 2-24.2-23.0-00.01 . 04.2.01	***Pelayanan Izin Penggunaan Arsip yang Bersifat Tertutup di Kabupaten/Kota***	50.000.000,00	41.357.180,00	(8.642.820,00)	82,71	
2.24 . 2-24.2-23.0-00.01 . 04.2.01.01	*Penyusunan dan Penetapan SOP Penggunaan Arsip yang Bersifat Tertutup*	50.000.000,00	41.357.180,00	(8.642.820,00)	82,71	
2.24 . 2-24.2-23.0-00.01 . 04.2.01.01 . 5.1	**BELANJA OPERASI**	50.000.000,00	41.357.180,00	(8.642.820,00)	82,71	
2.24 . 2-24.2-23.0-00.01 . 04.2.01.01 . 5.1.1	Belanja Pegawai	3.030.000,00	3.030.000,00	0,00	100,00	
2.24 . 2-24.2-23.0-00.01 . 04.2.01.01 . 5.1.2	Belanja Barang dan Jasa	46.970.000,00	38.327.180,00	(8.642.820,00)	81,60	
	SURPLUS / (DEFISIT)	(21.933.381.042,00)	(19.661.270.507,00)	2.272.110.535,00	89,64	

Printed By SimDa

Lampiran I.3 : Peraturan Daerah Kabupaten Kutai Kartanegara
Nomor 3 Tahun 2023
Tentang Pertanggungjawaban Pelaksanaan Anggaran
Pendapatan dan Belanja Daerah Tahun 2022

PEMERINTAH KABUPATEN KUTAI KARTANEGARA

RINCIAN APBD MENURUT URUSAN PEMERINTAHAN DAERAH, ORGANISASI, PROGRAM, KEGIATAN, SUB KEGIATAN, KELOMPOK, DAN JENIS PENDAPATAN, BELANJA DAN PEMBIAYAAN

TAHUN ANGGARAN 2022

Urusan Pemerintahan : 3.25 URUSAN PEMERINTAHAN PILIHAN Kelautan dan Perikanan
Organisasi : 3.25 . 3-25.0-00.0-00.01 Dinas Kelautan dan Perikanan

KODE REKENING	URAIAN	JUMLAH (Rp)		BERTAMBAH / (BERKURANG)		DASAR HUKUM
		ANGGARAN SETELAH PERUBAHAN	REALISASI	(Rp)	(%)	
1	2	3	4	5 = 4 - 3	6	7
3.25 . 3-25.0-00.0-00.01 . 00.0.00.00 . 4	**PENDAPATAN DAERAH**	100.000.000,00	50.000.000,00	(50.000.000,00)	50,00	
3.25 . 3-25.0-00.0-00.01 . 00.0.00.00 . 4.1	**PENDAPATAN ASLI DAERAH (PAD)**	100.000.000,00	50.000.000,00	(50.000.000,00)	50,00	
3.25 . 3-25.0-00.0-00.01 . 00.0.00.00 . 4.1.2	Retribusi Daerah	0,00	8.740.000,00	8.740.000,00	0,00	
3.25 . 3-25.0-00.0-00.01 . 00.0.00.00 . 4.1.4	Lain-lain PAD yang Sah	100.000.000,00	41.260.000,00	(58.740.000,00)	41,26	
3.25 . 3-25.0-00.0-00.01 . 01.2.01.01 . 5	**BELANJA DAERAH**	153.350.946.613,00	127.738.805.713,00	(25.612.140.900,00)	83,30	
3.25 . 3-25.0-00.0-00.01 . 01	**Program Penunjang Urusan Pemerintahan Daerah Kabupaten/Kota**	17.225.911.613,00	14.400.046.950,00	(2.825.864.663,00)	83,60	
3.25 . 3-25.0-00.0-00.01 . 01.2.01	***Perencanaan, Penganggaran, dan Evaluasi Kinerja Perangkat Daerah***	386.988.585,00	383.342.545,00	(3.646.040,00)	99,06	
3.25 . 3-25.0-00.0-00.01 . 01.2.01.01	*Penyusunan Dokumen Perencanaan Perangkat Daerah*	186.595.000,00	185.603.095,00	(991.905,00)	99,47	
3.25 . 3-25.0-00.0-00.01 . 01.2.01.01 . 5.1	**BELANJA OPERASI**	186.595.000,00	185.603.095,00	(991.905,00)	99,47	
3.25 . 3-25.0-00.0-00.01 . 01.2.01.01 . 5.1.1	Belanja Pegawai	8.460.000,00	8.460.000,00	0,00	100,00	
3.25 . 3-25.0-00.0-00.01 . 01.2.01.01 . 5.1.2	Belanja Barang dan Jasa	178.135.000,00	177.143.095,00	(991.905,00)	99,44	
3.25 . 3-25.0-00.0-00.01 . 01.2.01.06	*Koordinasi dan Penyusunan Laporan Capaian Kinerja dan Ikhtisar Realisasi Kinerja SKPD*	8.720.000,00	8.593.500,00	(126.500,00)	98,55	
3.25 . 3-25.0-00.0-00.01 . 01.2.01.06 . 5.1	**BELANJA OPERASI**	8.720.000,00	8.593.500,00	(126.500,00)	98,55	
3.25 . 3-25.0-00.0-00.01 . 01.2.01.06 . 5.1.1	Belanja Pegawai	3.030.000,00	3.030.000,00	0,00	100,00	
3.25 . 3-25.0-00.0-00.01 . 01.2.01.06 . 5.1.2	Belanja Barang dan Jasa	5.690.000,00	5.563.500,00	(126.500,00)	97,78	
3.25 . 3-25.0-00.0-00.01 . 01.2.01.07	*Evaluasi Kinerja Perangkat Daerah*	191.673.585,00	189.145.950,00	(2.527.635,00)	98,68	
3.25 . 3-25.0-00.0-00.01 . 01.2.01.07 . 5.1	**BELANJA OPERASI**	191.673.585,00	189.145.950,00	(2.527.635,00)	98,68	
3.25 . 3-25.0-00.0-00.01 . 01.2.01.07 . 5.1.1	Belanja Pegawai	9.960.000,00	9.960.000,00	0,00	100,00	
3.25 . 3-25.0-00.0-00.01 . 01.2.01.07 . 5.1.2	Belanja Barang dan Jasa	181.713.585,00	179.185.950,00	(2.527.635,00)	98,61	
3.25 . 3-25.0-00.0-00.01 . 01.2.02	***Administrasi Keuangan Perangkat Daerah***	13.631.041.304,00	10.966.715.108,00	(2.664.326.196,00)	80,45	
3.25 . 3-25.0-00.0-00.01 . 01.2.02.01	*Penyediaan Gaji dan Tunjangan ASN*	13.278.435.304,00	10.619.148.708,00	(2.659.286.596,00)	79,97	

Printed By SimDa

KODE REKENING	URAIAN	JUMLAH (Rp)		BERTAMBAH / (BERKURANG)		DASAR HUKUM
		ANGGARAN SETELAH PERUBAHAN	REALISASI	(Rp)	(%)	
1	2	3	4	5 = 4 - 3	6	7
3.25 . 3-25.0-00.0-00.01 . 01.2.02.01 . 5.1	**BELANJA OPERASI**	13.278.435.304,00	10.619.148.708,00	(2.659.286.596,00)	79,97	
3.25 . 3-25.0-00.0-00.01 . 01.2.02.01 . 5.1.1	Belanja Pegawai	13.278.435.304,00	10.619.148.708,00	(2.659.286.596,00)	79,97	
3.25 . 3-25.0-00.0-00.01 . 01.2.02.05	*Koordinasi dan Penyusunan Laporan Keuangan Akhir Tahun SKPD*	10.400.000,00	9.446.000,00	(954.000,00)	90,83	
3.25 . 3-25.0-00.0-00.01 . 01.2.02.05 . 5.1	**BELANJA OPERASI**	10.400.000,00	9.446.000,00	(954.000,00)	90,83	
3.25 . 3-25.0-00.0-00.01 . 01.2.02.05 . 5.1.1	Belanja Pegawai	3.030.000,00	3.030.000,00	0,00	100,00	
3.25 . 3-25.0-00.0-00.01 . 01.2.02.05 . 5.1.2	Belanja Barang dan Jasa	7.370.000,00	6.416.000,00	(954.000,00)	87,06	
3.25 . 3-25.0-00.0-00.01 . 01.2.02.06	*Pengelolaan dan Penyiapan Bahan Tanggapan Pemeriksaan*	14.880.000,00	13.202.800,00	(1.677.200,00)	88,73	
3.25 . 3-25.0-00.0-00.01 . 01.2.02.06 . 5.1	**BELANJA OPERASI**	14.880.000,00	13.202.800,00	(1.677.200,00)	88,73	
3.25 . 3-25.0-00.0-00.01 . 01.2.02.06 . 5.1.1	Belanja Pegawai	3.333.000,00	3.030.000,00	(303.000,00)	90,91	
3.25 . 3-25.0-00.0-00.01 . 01.2.02.06 . 5.1.2	Belanja Barang dan Jasa	11.547.000,00	10.172.800,00	(1.374.200,00)	88,10	
3.25 . 3-25.0-00.0-00.01 . 01.2.02.07	*Koordinasi dan Penyusunan Laporan Keuangan Bulanan/Triwulanan/Semesteran SKPD*	307.726.000,00	307.288.800,00	(437.200,00)	99,86	
3.25 . 3-25.0-00.0-00.01 . 01.2.02.07 . 5.1	**BELANJA OPERASI**	307.726.000,00	307.288.800,00	(437.200,00)	99,86	
3.25 . 3-25.0-00.0-00.01 . 01.2.02.07 . 5.1.1	Belanja Pegawai	305.370.000,00	305.220.000,00	(150.000,00)	99,95	
3.25 . 3-25.0-00.0-00.01 . 01.2.02.07 . 5.1.2	Belanja Barang dan Jasa	2.356.000,00	2.068.800,00	(287.200,00)	87,81	
3.25 . 3-25.0-00.0-00.01 . 01.2.02.08	*Penyusunan Pelaporan dan Analisis Prognosis Realisasi Anggaran*	19.600.000,00	17.628.800,00	(1.971.200,00)	89,94	
3.25 . 3-25.0-00.0-00.01 . 01.2.02.08 . 5.1	**BELANJA OPERASI**	19.600.000,00	17.628.800,00	(1.971.200,00)	89,94	
3.25 . 3-25.0-00.0-00.01 . 01.2.02.08 . 5.1.1	Belanja Pegawai	4.040.000,00	4.040.000,00	0,00	100,00	
3.25 . 3-25.0-00.0-00.01 . 01.2.02.08 . 5.1.2	Belanja Barang dan Jasa	15.560.000,00	13.588.800,00	(1.971.200,00)	87,33	
3.25 . 3-25.0-00.0-00.01 . 01.2.03	***Administrasi Barang Milik Daerah pada Perangkat Daerah***	52.860.000,00	39.612.000,00	(13.248.000,00)	74,94	
3.25 . 3-25.0-00.0-00.01 . 01.2.03.01	*Penyusunan Perencanaan Kebutuhan Barang Milik Daerah SKPD*	6.140.000,00	5.831.500,00	(308.500,00)	94,98	
3.25 . 3-25.0-00.0-00.01 . 01.2.03.01 . 5.1	**BELANJA OPERASI**	6.140.000,00	5.831.500,00	(308.500,00)	94,98	
3.25 . 3-25.0-00.0-00.01 . 01.2.03.01 . 5.1.1	Belanja Pegawai	3.030.000,00	3.030.000,00	0,00	100,00	
3.25 . 3-25.0-00.0-00.01 . 01.2.03.01 . 5.1.2	Belanja Barang dan Jasa	3.110.000,00	2.801.500,00	(308.500,00)	90,08	
3.25 . 3-25.0-00.0-00.01 . 01.2.03.04	*Pembinaan, Pengawasan, dan Pengendalian Barang Milik Daerah pada SKPD*	25.000.000,00	14.580.000,00	(10.420.000,00)	58,32	
3.25 . 3-25.0-00.0-00.01 . 01.2.03.04 . 5.1	**BELANJA OPERASI**	25.000.000,00	14.580.000,00	(10.420.000,00)	58,32	
3.25 . 3-25.0-00.0-00.01 . 01.2.03.04 . 5.1.1	Belanja Pegawai	2.020.000,00	2.020.000,00	0,00	100,00	
3.25 . 3-25.0-00.0-00.01 . 01.2.03.04 . 5.1.2	Belanja Barang dan Jasa	22.980.000,00	12.560.000,00	(10.420.000,00)	54,66	
3.25 . 3-25.0-00.0-00.01 . 01.2.03.05	*Rekonsiliasi dan Penyusunan Laporan Barang Milik Daerah pada SKPD*	4.920.000,00	3.367.500,00	(1.552.500,00)	68,45	

Printed By SimDa

KODE REKENING	URAIAN	JUMLAH (Rp)		BERTAMBAH / (BERKURANG)		DASAR HUKUM
		ANGGARAN SETELAH PERUBAHAN	REALISASI	(Rp)	(%)	
1	2	3	4	5 = 4 - 3	6	7
3.25 . 3-25.0-00.0-00.01 . 01.2.03.05 . 5.1	**BELANJA OPERASI**	4.920.000,00	3.367.500,00	(1.552.500,00)	68,45	
3.25 . 3-25.0-00.0-00.01 . 01.2.03.05 . 5.1.1	Belanja Pegawai	2.020.000,00	2.020.000,00	0,00	100,00	
3.25 . 3-25.0-00.0-00.01 . 01.2.03.05 . 5.1.2	Belanja Barang dan Jasa	2.900.000,00	1.347.500,00	(1.552.500,00)	46,47	
3.25 . 3-25.0-00.0-00.01 . 01.2.03.06	*Penatausahaan Barang Milik Daerah pada SKPD*	16.800.000,00	15.833.000,00	(967.000,00)	94,24	
3.25 . 3-25.0-00.0-00.01 . 01.2.03.06 . 5.1	**BELANJA OPERASI**	16.800.000,00	15.833.000,00	(967.000,00)	94,24	
3.25 . 3-25.0-00.0-00.01 . 01.2.03.06 . 5.1.1	Belanja Pegawai	2.020.000,00	2.020.000,00	0,00	100,00	
3.25 . 3-25.0-00.0-00.01 . 01.2.03.06 . 5.1.2	Belanja Barang dan Jasa	14.780.000,00	13.813.000,00	(967.000,00)	93,46	
3.25 . 3-25.0-00.0-00.01 . 01.2.04	***Administrasi Pendapatan Daerah Kewenangan Perangkat Daerah***	7.240.000,00	7.163.000,00	(77.000,00)	98,94	
3.25 . 3-25.0-00.0-00.01 . 01.2.04.07	*Pelaporan Pengelolaan Retribusi Daerah*	7.240.000,00	7.163.000,00	(77.000,00)	98,94	
3.25 . 3-25.0-00.0-00.01 . 01.2.04.07 . 5.1	**BELANJA OPERASI**	7.240.000,00	7.163.000,00	(77.000,00)	98,94	
3.25 . 3-25.0-00.0-00.01 . 01.2.04.07 . 5.1.1	Belanja Pegawai	2.020.000,00	2.020.000,00	0,00	100,00	
3.25 . 3-25.0-00.0-00.01 . 01.2.04.07 . 5.1.2	Belanja Barang dan Jasa	5.220.000,00	5.143.000,00	(77.000,00)	98,52	
3.25 . 3-25.0-00.0-00.01 . 01.2.05	***Administrasi Kepegawaian Perangkat Daerah***	84.095.400,00	84.095.000,00	(400,00)	100,00	
3.25 . 3-25.0-00.0-00.01 . 01.2.05.03	*Pendataan dan Pengolahan Administrasi Kepegawaian*	18.235.000,00	18.235.000,00	0,00	100,00	
3.25 . 3-25.0-00.0-00.01 . 01.2.05.03 . 5.1	**BELANJA OPERASI**	18.235.000,00	18.235.000,00	0,00	100,00	
3.25 . 3-25.0-00.0-00.01 . 01.2.05.03 . 5.1.1	Belanja Pegawai	3.030.000,00	3.030.000,00	0,00	100,00	
3.25 . 3-25.0-00.0-00.01 . 01.2.05.03 . 5.1.2	Belanja Barang dan Jasa	15.205.000,00	15.205.000,00	0,00	100,00	
3.25 . 3-25.0-00.0-00.01 . 01.2.05.04	*Koordinasi dan Pelaksanaan Sistem Informasi Kepegawaian*	16.585.000,00	16.585.000,00	0,00	100,00	
3.25 . 3-25.0-00.0-00.01 . 01.2.05.04 . 5.1	**BELANJA OPERASI**	16.585.000,00	16.585.000,00	0,00	100,00	
3.25 . 3-25.0-00.0-00.01 . 01.2.05.04 . 5.1.1	Belanja Pegawai	3.030.000,00	3.030.000,00	0,00	100,00	
3.25 . 3-25.0-00.0-00.01 . 01.2.05.04 . 5.1.2	Belanja Barang dan Jasa	13.555.000,00	13.555.000,00	0,00	100,00	
3.25 . 3-25.0-00.0-00.01 . 01.2.05.05	*Monitoring, Evaluasi, dan Penilaian Kinerja Pegawai*	17.410.000,00	17.410.000,00	0,00	100,00	
3.25 . 3-25.0-00.0-00.01 . 01.2.05.05 . 5.1	**BELANJA OPERASI**	17.410.000,00	17.410.000,00	0,00	100,00	
3.25 . 3-25.0-00.0-00.01 . 01.2.05.05 . 5.1.1	Belanja Pegawai	3.030.000,00	3.030.000,00	0,00	100,00	
3.25 . 3-25.0-00.0-00.01 . 01.2.05.05 . 5.1.2	Belanja Barang dan Jasa	14.380.000,00	14.380.000,00	0,00	100,00	
3.25 . 3-25.0-00.0-00.01 . 01.2.05.11	*Bimbingan Teknis Implementasi Peraturan Perundang-Undangan*	31.865.400,00	31.865.000,00	(400,00)	100,00	
3.25 . 3-25.0-00.0-00.01 . 01.2.05.11 . 5.1	**BELANJA OPERASI**	31.865.400,00	31.865.000,00	(400,00)	100,00	
3.25 . 3-25.0-00.0-00.01 . 01.2.05.11 . 5.1.1	Belanja Pegawai	2.020.000,00	2.020.000,00	0,00	100,00	
3.25 . 3-25.0-00.0-00.01 . 01.2.05.11 . 5.1.2	Belanja Barang dan Jasa	29.845.400,00	29.845.000,00	(400,00)	100,00	
3.25 . 3-25.0-00.0-00.01 . 01.2.06	***Administrasi Umum Perangkat Daerah***	1.037.788.200,00	1.023.043.291,00	(14.744.909,00)	98,58	

Printed By SimDa

KODE REKENING	URAIAN	JUMLAH (Rp)		BERTAMBAH / (BERKURANG)		DASAR HUKUM
		ANGGARAN SETELAH PERUBAHAN	REALISASI	(Rp)	(%)	
1	2	3	4	5 = 4 - 3	6	7
3.25 . 3-25.0-00.0-00.01 . 01.2.06.01	*Penyediaan Komponen Instalasi Listrik/Penerangan Bangunan Kantor*	3.750.000,00	3.356.800,00	(393.200,00)	89,51	
3.25 . 3-25.0-00.0-00.01 . 01.2.06.01 . 5.1	**BELANJA OPERASI**	3.750.000,00	3.356.800,00	(393.200,00)	89,51	
3.25 . 3-25.0-00.0-00.01 . 01.2.06.01 . 5.1.2	Belanja Barang dan Jasa	3.750.000,00	3.356.800,00	(393.200,00)	89,51	
3.25 . 3-25.0-00.0-00.01 . 01.2.06.02	*Penyediaan Peralatan dan Perlengkapan Kantor*	493.052.000,00	489.098.370,00	(3.953.630,00)	99,20	
3.25 . 3-25.0-00.0-00.01 . 01.2.06.02 . 5.1	**BELANJA OPERASI**	109.525.788,00	106.852.120,00	(2.673.668,00)	97,56	
3.25 . 3-25.0-00.0-00.01 . 01.2.06.02 . 5.1.1	Belanja Pegawai	10.120.000,00	8.430.000,00	(1.690.000,00)	83,30	
3.25 . 3-25.0-00.0-00.01 . 01.2.06.02 . 5.1.2	Belanja Barang dan Jasa	99.405.788,00	98.422.120,00	(983.668,00)	99,01	
3.25 . 3-25.0-00.0-00.01 . 01.2.06.02 . 5.2	**BELANJA MODAL**	383.526.212,00	382.246.250,00	(1.279.962,00)	99,67	
3.25 . 3-25.0-00.0-00.01 . 01.2.06.02 . 5.2.2	Belanja Modal Peralatan dan Mesin	383.526.212,00	382.246.250,00	(1.279.962,00)	99,67	
3.25 . 3-25.0-00.0-00.01 . 01.2.06.04	*Penyediaan Bahan Logistik Kantor*	50.000.000,00	48.950.625,00	(1.049.375,00)	97,90	
3.25 . 3-25.0-00.0-00.01 . 01.2.06.04 . 5.1	**BELANJA OPERASI**	50.000.000,00	48.950.625,00	(1.049.375,00)	97,90	
3.25 . 3-25.0-00.0-00.01 . 01.2.06.04 . 5.1.1	Belanja Pegawai	6.060.000,00	5.730.000,00	(330.000,00)	94,55	
3.25 . 3-25.0-00.0-00.01 . 01.2.06.04 . 5.1.2	Belanja Barang dan Jasa	43.940.000,00	43.220.625,00	(719.375,00)	98,36	
3.25 . 3-25.0-00.0-00.01 . 01.2.06.05	*Penyediaan Barang Cetakan dan Penggandaan*	11.667.200,00	11.329.300,00	(337.900,00)	97,10	
3.25 . 3-25.0-00.0-00.01 . 01.2.06.05 . 5.1	**BELANJA OPERASI**	11.667.200,00	11.329.300,00	(337.900,00)	97,10	
3.25 . 3-25.0-00.0-00.01 . 01.2.06.05 . 5.1.1	Belanja Pegawai	3.030.000,00	2.700.000,00	(330.000,00)	89,11	
3.25 . 3-25.0-00.0-00.01 . 01.2.06.05 . 5.1.2	Belanja Barang dan Jasa	8.637.200,00	8.629.300,00	(7.900,00)	99,91	
3.25 . 3-25.0-00.0-00.01 . 01.2.06.09	*Penyelenggaraan Rapat Koordinasi dan Konsultasi SKPD*	429.319.000,00	428.792.696,00	(526.304,00)	99,88	
3.25 . 3-25.0-00.0-00.01 . 01.2.06.09 . 5.1	**BELANJA OPERASI**	429.319.000,00	428.792.696,00	(526.304,00)	99,88	
3.25 . 3-25.0-00.0-00.01 . 01.2.06.09 . 5.1.1	Belanja Pegawai	8.460.000,00	8.460.000,00	0,00	100,00	
3.25 . 3-25.0-00.0-00.01 . 01.2.06.09 . 5.1.2	Belanja Barang dan Jasa	420.859.000,00	420.332.696,00	(526.304,00)	99,87	
3.25 . 3-25.0-00.0-00.01 . 01.2.06.10	*Penatausahaan Arsip Dinamis pada SKPD*	50.000.000,00	41.515.500,00	(8.484.500,00)	83,03	
3.25 . 3-25.0-00.0-00.01 . 01.2.06.10 . 5.1	**BELANJA OPERASI**	50.000.000,00	41.515.500,00	(8.484.500,00)	83,03	
3.25 . 3-25.0-00.0-00.01 . 01.2.06.10 . 5.1.1	Belanja Pegawai	6.363.000,00	5.730.000,00	(633.000,00)	90,05	
3.25 . 3-25.0-00.0-00.01 . 01.2.06.10 . 5.1.2	Belanja Barang dan Jasa	43.637.000,00	35.785.500,00	(7.851.500,00)	82,01	
3.25 . 3-25.0-00.0-00.01 . 01.2.08	***Penyediaan Jasa Penunjang Urusan Pemerintahan Daerah***	1.485.898.124,00	1.387.006.446,00	(98.891.678,00)	93,34	
3.25 . 3-25.0-00.0-00.01 . 01.2.08.02	*Penyediaan Jasa Komunikasi, Sumber Daya Air dan Listrik*	250.000.000,00	207.442.551,00	(42.557.449,00)	82,98	
3.25 . 3-25.0-00.0-00.01 . 01.2.08.02 . 5.1	**BELANJA OPERASI**	250.000.000,00	207.442.551,00	(42.557.449,00)	82,98	
3.25 . 3-25.0-00.0-00.01 . 01.2.08.02 . 5.1.1	Belanja Pegawai	7.260.000,00	7.260.000,00	0,00	100,00	
3.25 . 3-25.0-00.0-00.01 . 01.2.08.02 . 5.1.2	Belanja Barang dan Jasa	242.740.000,00	200.182.551,00	(42.557.449,00)	82,47	
3.25 . 3-25.0-00.0-00.01 . 01.2.08.03	*Penyediaan Jasa Peralatan dan Perlengkapan Kantor*	25.000.000,00	24.889.000,00	(111.000,00)	99,56	

Printed By SimDa

KODE REKENING	URAIAN	JUMLAH (Rp)		BERTAMBAH / (BERKURANG)		DASAR HUKUM
		ANGGARAN SETELAH PERUBAHAN	REALISASI	(Rp)	(%)	
1	2	3	4	5 = 4 - 3	6	7
3.25 . 3-25.0-00.0-00.01 . 01.2.08.03 . 5.1	**BELANJA OPERASI**	25.000.000,00	24.889.000,00	(111.000,00)	99,56	
3.25 . 3-25.0-00.0-00.01 . 01.2.08.03 . 5.1.1	Belanja Pegawai	2.020.000,00	2.020.000,00	0,00	100,00	
3.25 . 3-25.0-00.0-00.01 . 01.2.08.03 . 5.1.2	Belanja Barang dan Jasa	22.980.000,00	22.869.000,00	(111.000,00)	99,52	
3.25 . 3-25.0-00.0-00.01 . 01.2.08.04	*Penyediaan Jasa Pelayanan Umum Kantor*	1.210.898.124,00	1.154.674.895,00	(56.223.229,00)	95,36	
3.25 . 3-25.0-00.0-00.01 . 01.2.08.04 . 5.1	**BELANJA OPERASI**	1.210.898.124,00	1.154.674.895,00	(56.223.229,00)	95,36	
3.25 . 3-25.0-00.0-00.01 . 01.2.08.04 . 5.1.1	Belanja Pegawai	11.460.000,00	11.460.000,00	0,00	100,00	
3.25 . 3-25.0-00.0-00.01 . 01.2.08.04 . 5.1.2	Belanja Barang dan Jasa	1.199.438.124,00	1.143.214.895,00	(56.223.229,00)	95,31	
3.25 . 3-25.0-00.0-00.01 . 01.2.09	***Pemeliharaan Barang Milik Daerah Penunjang Urusan Pemerintahan Daerah***	540.000.000,00	509.069.560,00	(30.930.440,00)	94,27	
3.25 . 3-25.0-00.0-00.01 . 01.2.09.01	*Penyediaan Jasa Pemeliharaan, Biaya Pemeliharaan, dan Pajak Kendaraan Perorangan Dinas atau Kendaraan Dinas Jabatan*	115.000.000,00	94.391.740,00	(20.608.260,00)	82,08	
3.25 . 3-25.0-00.0-00.01 . 01.2.09.01 . 5.1	**BELANJA OPERASI**	115.000.000,00	94.391.740,00	(20.608.260,00)	82,08	
3.25 . 3-25.0-00.0-00.01 . 01.2.09.01 . 5.1.1	Belanja Pegawai	2.420.000,00	2.420.000,00	0,00	100,00	
3.25 . 3-25.0-00.0-00.01 . 01.2.09.01 . 5.1.2	Belanja Barang dan Jasa	112.580.000,00	91.971.740,00	(20.608.260,00)	81,69	
3.25 . 3-25.0-00.0-00.01 . 01.2.09.02	*Penyediaan Jasa Pemeliharaan, Biaya Pemeliharaan, Pajak dan Perizinan Kendaraan Dinas Operasional atau Lapangan*	95.000.000,00	87.532.000,00	(7.468.000,00)	92,14	
3.25 . 3-25.0-00.0-00.01 . 01.2.09.02 . 5.1	**BELANJA OPERASI**	95.000.000,00	87.532.000,00	(7.468.000,00)	92,14	
3.25 . 3-25.0-00.0-00.01 . 01.2.09.02 . 5.1.1	Belanja Pegawai	3.030.000,00	3.030.000,00	0,00	100,00	
3.25 . 3-25.0-00.0-00.01 . 01.2.09.02 . 5.1.2	Belanja Barang dan Jasa	91.970.000,00	84.502.000,00	(7.468.000,00)	91,88	
3.25 . 3-25.0-00.0-00.01 . 01.2.09.06	*Pemeliharaan Peralatan dan Mesin Lainnya*	50.000.000,00	49.932.100,00	(67.900,00)	99,86	
3.25 . 3-25.0-00.0-00.01 . 01.2.09.06 . 5.1	**BELANJA OPERASI**	50.000.000,00	49.932.100,00	(67.900,00)	99,86	
3.25 . 3-25.0-00.0-00.01 . 01.2.09.06 . 5.1.1	Belanja Pegawai	1.010.000,00	1.010.000,00	0,00	100,00	
3.25 . 3-25.0-00.0-00.01 . 01.2.09.06 . 5.1.2	Belanja Barang dan Jasa	48.990.000,00	48.922.100,00	(67.900,00)	99,86	
3.25 . 3-25.0-00.0-00.01 . 01.2.09.09	*Pemeliharaan/Rehabilitasi Gedung Kantor dan Bangunan Lainnya*	230.000.000,00	228.901.470,00	(1.098.530,00)	99,52	
3.25 . 3-25.0-00.0-00.01 . 01.2.09.09 . 5.1	**BELANJA OPERASI**	230.000.000,00	228.901.470,00	(1.098.530,00)	99,52	
3.25 . 3-25.0-00.0-00.01 . 01.2.09.09 . 5.1.1	Belanja Pegawai	14.430.000,00	14.430.000,00	0,00	100,00	
3.25 . 3-25.0-00.0-00.01 . 01.2.09.09 . 5.1.2	Belanja Barang dan Jasa	215.570.000,00	214.471.470,00	(1.098.530,00)	99,49	
3.25 . 3-25.0-00.0-00.01 . 01.2.09.10	*Pemeliharaan/Rehabilitasi Sarana dan Prasarana Gedung Kantor atau Bangunan Lainnya*	50.000.000,00	48.312.250,00	(1.687.750,00)	96,62	
3.25 . 3-25.0-00.0-00.01 . 01.2.09.10 . 5.1	**BELANJA OPERASI**	50.000.000,00	48.312.250,00	(1.687.750,00)	96,62	
3.25 . 3-25.0-00.0-00.01 . 01.2.09.10 . 5.1.1	Belanja Pegawai	6.060.000,00	5.050.000,00	(1.010.000,00)	83,33	
3.25 . 3-25.0-00.0-00.01 . 01.2.09.10 . 5.1.2	Belanja Barang dan Jasa	43.940.000,00	43.262.250,00	(677.750,00)	98,46	

Printed By SimDa

KODE REKENING	URAIAN	JUMLAH (Rp)		BERTAMBAH / (BERKURANG)		DASAR HUKUM
		ANGGARAN SETELAH PERUBAHAN	REALISASI	(Rp)	(%)	
1	2	3	4	5 = 4 - 3	6	7
3.25 . 3-25.0-00.0-00.01 . 03	**Program Pengelolaan Perikanan Tangkap**	67.314.800.000,00	52.962.212.825,00	(14.352.587.175,00)	78,68	
3.25 . 3-25.0-00.0-00.01 . 03.2.01	***Pengelolaan Penangkapan Ikan di Wilayah Sungai, Danau, Waduk, Rawa, dan Genangan Air Lainnya yang dapat Diusahakan dalam 1 (satu) Daerah Kabupaten/ Kota***	38.846.602.800,00	28.018.907.067,00	(10.827.695.733,00)	72,13	
3.25 . 3-25.0-00.0-00.01 . 03.2.01.01	*Penyediaan Data dan Informasi Sumber Daya Ikan*	1.100.000.000,00	1.045.111.902,00	(54.888.098,00)	95,01	
3.25 . 3-25.0-00.0-00.01 . 03.2.01.01 . 5.1	**BELANJA OPERASI**	1.100.000.000,00	1.045.111.902,00	(54.888.098,00)	95,01	
3.25 . 3-25.0-00.0-00.01 . 03.2.01.01 . 5.1.1	Belanja Pegawai	9.660.000,00	9.660.000,00	0,00	100,00	
3.25 . 3-25.0-00.0-00.01 . 03.2.01.01 . 5.1.2	Belanja Barang dan Jasa	1.090.340.000,00	1.035.451.902,00	(54.888.098,00)	94,97	
3.25 . 3-25.0-00.0-00.01 . 03.2.01.02	*Penyediaan Prasarana Usaha Perikanan Tangkap*	11.200.000.000,00	2.045.977.112,00	(9.154.022.888,00)	18,27	
3.25 . 3-25.0-00.0-00.01 . 03.2.01.02 . 5.1	**BELANJA OPERASI**	2.574.770.000,00	2.045.977.112,00	(528.792.888,00)	79,46	
3.25 . 3-25.0-00.0-00.01 . 03.2.01.02 . 5.1.1	Belanja Pegawai	51.000.000,00	50.600.000,00	(400.000,00)	99,22	
3.25 . 3-25.0-00.0-00.01 . 03.2.01.02 . 5.1.2	Belanja Barang dan Jasa	2.523.770.000,00	1.995.377.112,00	(528.392.888,00)	79,06	
3.25 . 3-25.0-00.0-00.01 . 03.2.01.02 . 5.2	**BELANJA MODAL**	8.625.230.000,00	0,00	(8.625.230.000,00)	0,00	
3.25 . 3-25.0-00.0-00.01 . 03.2.01.02 . 5.2.3	Belanja Modal Gedung dan Bangunan	8.625.230.000,00	0,00	(8.625.230.000,00)	0,00	
3.25 . 3-25.0-00.0-00.01 . 03.2.01.03	*Penjaminan Ketersediaan Sarana Usaha Perikanan Tangkap*	26.546.602.800,00	24.927.818.053,00	(1.618.784.747,00)	93,90	
3.25 . 3-25.0-00.0-00.01 . 03.2.01.03 . 5.1	**BELANJA OPERASI**	26.546.602.800,00	24.927.818.053,00	(1.618.784.747,00)	93,90	
3.25 . 3-25.0-00.0-00.01 . 03.2.01.03 . 5.1.1	Belanja Pegawai	229.759.300,00	38.370.000,00	(191.389.300,00)	16,70	
3.25 . 3-25.0-00.0-00.01 . 03.2.01.03 . 5.1.2	Belanja Barang dan Jasa	26.316.843.500,00	24.889.448.053,00	(1.427.395.447,00)	94,58	
3.25 . 3-25.0-00.0-00.01 . 03.2.02	***Pemberdayaan Nelayan Kecil dalam Daerah Kabupaten/Kota***	28.218.197.200,00	24.770.040.758,00	(3.448.156.442,00)	87,78	
3.25 . 3-25.0-00.0-00.01 . 03.2.02.01	*Pengembangan Kapasitas Nelayan Kecil*	27.918.197.200,00	24.537.072.858,00	(3.381.124.342,00)	87,89	
3.25 . 3-25.0-00.0-00.01 . 03.2.02.01 . 5.1	**BELANJA OPERASI**	27.918.197.200,00	24.537.072.858,00	(3.381.124.342,00)	87,89	
3.25 . 3-25.0-00.0-00.01 . 03.2.02.01 . 5.1.1	Belanja Pegawai	31.530.000,00	29.100.000,00	(2.430.000,00)	92,29	
3.25 . 3-25.0-00.0-00.01 . 03.2.02.01 . 5.1.2	Belanja Barang dan Jasa	12.682.667.200,00	12.215.622.858,00	(467.044.342,00)	96,32	
3.25 . 3-25.0-00.0-00.01 . 03.2.02.01 . 5.1.6	Belanja Bantuan Sosial	15.204.000.000,00	12.292.350.000,00	(2.911.650.000,00)	80,85	
3.25 . 3-25.0-00.0-00.01 . 03.2.02.02	*Pelaksanaan Fasilitasi Pembentukan dan Pengembangan Kelembagaan Nelayan Kecil*	300.000.000,00	232.967.900,00	(67.032.100,00)	77,66	
3.25 . 3-25.0-00.0-00.01 . 03.2.02.02 . 5.1	**BELANJA OPERASI**	300.000.000,00	232.967.900,00	(67.032.100,00)	77,66	
3.25 . 3-25.0-00.0-00.01 . 03.2.02.02 . 5.1.1	Belanja Pegawai	8.460.000,00	8.460.000,00	0,00	100,00	
3.25 . 3-25.0-00.0-00.01 . 03.2.02.02 . 5.1.2	Belanja Barang dan Jasa	291.540.000,00	224.507.900,00	(67.032.100,00)	77,01	
3.25 . 3-25.0-00.0-00.01 . 03.2.03	***Pengelolaan dan Penyelenggaraan Tempat Pelelangan Ikan (TPI)***	50.000.000,00	49.530.000,00	(470.000,00)	99,06	

Printed By SimDa

KODE REKENING	URAIAN	JUMLAH (Rp)		BERTAMBAH / (BERKURANG)		DASAR HUKUM
		ANGGARAN SETELAH PERUBAHAN	REALISASI	(Rp)	(%)	
1	2	3	4	5 = 4 - 3	6	7
3.25 . 3-25.0-00.0-00.01 . 03.2.03.02	*Pelayanan Penyelenggaraan Tempat Pelelangan Ikan (TPI)*	50.000.000,00	49.530.000,00	(470.000,00)	99,06	
3.25 . 3-25.0-00.0-00.01 . 03.2.03.02 . 5.1	**BELANJA OPERASI**	50.000.000,00	49.530.000,00	(470.000,00)	99,06	
3.25 . 3-25.0-00.0-00.01 . 03.2.03.02 . 5.1.1	Belanja Pegawai	6.060.000,00	6.060.000,00	0,00	100,00	
3.25 . 3-25.0-00.0-00.01 . 03.2.03.02 . 5.1.2	Belanja Barang dan Jasa	43.940.000,00	43.470.000,00	(470.000,00)	98,93	
3.25 . 3-25.0-00.0-00.01 . 03.2.04	***Penerbitan Tanda Daftar Kapal Perikanan Berukuran sampai dengan 10 GT di Wilayah Sungai, Danau, Waduk, Rawa, dan Genangan Air Lainnya yang dapat Diusahakan dalam 1 (satu) Daerah Kabupaten/Kota***	200.000.000,00	123.735.000,00	(76.265.000,00)	61,87	
3.25 . 3-25.0-00.0-00.01 . 03.2.04.02	*Pelayanan Penerbitan Tanda Daftar Kapal Perikanan Berukuran sampai dengan 10 GT*	200.000.000,00	123.735.000,00	(76.265.000,00)	61,87	
3.25 . 3-25.0-00.0-00.01 . 03.2.04.02 . 5.1	**BELANJA OPERASI**	200.000.000,00	123.735.000,00	(76.265.000,00)	61,87	
3.25 . 3-25.0-00.0-00.01 . 03.2.04.02 . 5.1.1	Belanja Pegawai	8.460.000,00	6.860.000,00	(1.600.000,00)	81,09	
3.25 . 3-25.0-00.0-00.01 . 03.2.04.02 . 5.1.2	Belanja Barang dan Jasa	191.540.000,00	116.875.000,00	(74.665.000,00)	61,02	
3.25 . 3-25.0-00.0-00.01 . 04	**Program Pengelolaan Perikanan Budidaya**	64.050.235.000,00	56.220.785.498,00	(7.829.449.502,00)	87,78	
3.25 . 3-25.0-00.0-00.01 . 04.2.02	***Pemberdayaan Pembudi Daya Ikan Kecil***	771.948.000,00	644.317.925,00	(127.630.075,00)	83,47	
3.25 . 3-25.0-00.0-00.01 . 04.2.02.01	*Pengembangan Kapasitas Pembudi Daya Ikan Kecil*	300.000.000,00	296.959.025,00	(3.040.975,00)	98,99	
3.25 . 3-25.0-00.0-00.01 . 04.2.02.01 . 5.1	**BELANJA OPERASI**	300.000.000,00	296.959.025,00	(3.040.975,00)	98,99	
3.25 . 3-25.0-00.0-00.01 . 04.2.02.01 . 5.1.1	Belanja Pegawai	8.460.000,00	8.460.000,00	0,00	100,00	
3.25 . 3-25.0-00.0-00.01 . 04.2.02.01 . 5.1.2	Belanja Barang dan Jasa	291.540.000,00	288.499.025,00	(3.040.975,00)	98,96	
3.25 . 3-25.0-00.0-00.01 . 04.2.02.02	*Pelaksanaan Fasilitasi Pembentukan dan Pengembangan Kelembagaan Pembudi Daya Ikan Kecil*	250.000.000,00	190.771.400,00	(59.228.600,00)	76,31	
3.25 . 3-25.0-00.0-00.01 . 04.2.02.02 . 5.1	**BELANJA OPERASI**	250.000.000,00	190.771.400,00	(59.228.600,00)	76,31	
3.25 . 3-25.0-00.0-00.01 . 04.2.02.02 . 5.1.1	Belanja Pegawai	7.260.000,00	7.260.000,00	0,00	100,00	
3.25 . 3-25.0-00.0-00.01 . 04.2.02.02 . 5.1.2	Belanja Barang dan Jasa	242.740.000,00	183.511.400,00	(59.228.600,00)	75,60	
3.25 . 3-25.0-00.0-00.01 . 04.2.02.04	*Pemberian Pendampingan, Kemudahanan Akses Ilmu Pengetahuan, Teknologi dan Informasi, Serta Penyelenggaraan Pendidikan dan Pelatihan*	221.948.000,00	156.587.500,00	(65.360.500,00)	70,55	
3.25 . 3-25.0-00.0-00.01 . 04.2.02.04 . 5.1	**BELANJA OPERASI**	221.948.000,00	156.587.500,00	(65.360.500,00)	70,55	
3.25 . 3-25.0-00.0-00.01 . 04.2.02.04 . 5.1.1	Belanja Pegawai	9.660.000,00	8.860.000,00	(800.000,00)	91,72	
3.25 . 3-25.0-00.0-00.01 . 04.2.02.04 . 5.1.2	Belanja Barang dan Jasa	212.288.000,00	147.727.500,00	(64.560.500,00)	69,59	
3.25 . 3-25.0-00.0-00.01 . 04.2.03	***Penerbitan Tanda Daftar bagi Pembudi Daya Ikan Kecil (TDPIK) dalam 1 (satu) Daerah Kabupaten/Kota***	100.000.000,00	86.975.000,00	(13.025.000,00)	86,98	

Printed By SimDa

KODE REKENING	URAIAN	JUMLAH (Rp)		BERTAMBAH / (BERKURANG)		DASAR HUKUM
		ANGGARAN SETELAH PERUBAHAN	REALISASI	(Rp)	(%)	
1	2	3	4	5 = 4 - 3	6	7
3.25 . 3-25.0-00.0-00.01 . 04.2.03.02	*Pelayanan Penerbitan Tanda Daftar bagi Pembudi Daya an Ikan Kecil (TDPIK) dalam 1 (satu) Daerah Kabupaten/Kota*	100.000.000,00	86.975.000,00	(13.025.000,00)	86,98	
3.25 . 3-25.0-00.0-00.01 . 04.2.03.02 . 5.1	**BELANJA OPERASI**	100.000.000,00	86.975.000,00	(13.025.000,00)	86,98	
3.25 . 3-25.0-00.0-00.01 . 04.2.03.02 . 5.1.1	Belanja Pegawai	7.260.000,00	6.060.000,00	(1.200.000,00)	83,47	
3.25 . 3-25.0-00.0-00.01 . 04.2.03.02 . 5.1.2	Belanja Barang dan Jasa	92.740.000,00	80.915.000,00	(11.825.000,00)	87,25	
3.25 . 3-25.0-00.0-00.01 . 04.2.04	***Pengelolaan Pembudidayaan Ikan***	63.178.287.000,00	55.489.492.573,00	(7.688.794.427,00)	87,83	
3.25 . 3-25.0-00.0-00.01 . 04.2.04.01	*Penyediaan Data dan Informasi Pembudidayaan Ikan dalam 1 (satu) Daerah Kabupaten/Kota*	2.100.000.000,00	1.930.601.261,00	(169.398.739,00)	91,93	
3.25 . 3-25.0-00.0-00.01 . 04.2.04.01 . 5.1	**BELANJA OPERASI**	2.100.000.000,00	1.930.601.261,00	(169.398.739,00)	91,93	
3.25 . 3-25.0-00.0-00.01 . 04.2.04.01 . 5.1.1	Belanja Pegawai	28.320.000,00	26.880.000,00	(1.440.000,00)	94,92	
3.25 . 3-25.0-00.0-00.01 . 04.2.04.01 . 5.1.2	Belanja Barang dan Jasa	2.071.680.000,00	1.903.721.261,00	(167.958.739,00)	91,89	
3.25 . 3-25.0-00.0-00.01 . 04.2.04.02	*Penyediaan Prasarana Pembudidayaan Ikan dalam 1 (satu) Daerah Kabupaten/Kota*	2.600.000.000,00	2.189.487.283,00	(410.512.717,00)	84,21	
3.25 . 3-25.0-00.0-00.01 . 04.2.04.02 . 5.1	**BELANJA OPERASI**	327.287.000,00	211.386.586,00	(115.900.414,00)	64,59	
3.25 . 3-25.0-00.0-00.01 . 04.2.04.02 . 5.1.1	Belanja Pegawai	66.440.000,00	37.560.000,00	(28.880.000,00)	56,53	
3.25 . 3-25.0-00.0-00.01 . 04.2.04.02 . 5.1.2	Belanja Barang dan Jasa	260.847.000,00	173.826.586,00	(87.020.414,00)	66,64	
3.25 . 3-25.0-00.0-00.01 . 04.2.04.02 . 5.2	**BELANJA MODAL**	2.272.713.000,00	1.978.100.697,00	(294.612.303,00)	87,04	
3.25 . 3-25.0-00.0-00.01 . 04.2.04.02 . 5.2.1	Belanja Modal Tanah	2.272.713.000,00	1.978.100.697,00	(294.612.303,00)	87,04	
3.25 . 3-25.0-00.0-00.01 . 04.2.04.03	*Penjaminan Ketersediaan Sarana Pembudidayaan Ikan dalam 1 (satu) Daerah Kabupaten/Kota*	58.278.287.000,00	51.288.749.029,00	(6.989.537.971,00)	88,01	
3.25 . 3-25.0-00.0-00.01 . 04.2.04.03 . 5.1	**BELANJA OPERASI**	58.168.287.000,00	51.180.657.229,00	(6.987.629.771,00)	87,99	
3.25 . 3-25.0-00.0-00.01 . 04.2.04.03 . 5.1.1	Belanja Pegawai	67.370.000,00	63.820.000,00	(3.550.000,00)	94,73	
3.25 . 3-25.0-00.0-00.01 . 04.2.04.03 . 5.1.2	Belanja Barang dan Jasa	58.100.917.000,00	51.116.837.229,00	(6.984.079.771,00)	87,98	
3.25 . 3-25.0-00.0-00.01 . 04.2.04.03 . 5.2	**BELANJA MODAL**	110.000.000,00	108.091.800,00	(1.908.200,00)	98,27	
3.25 . 3-25.0-00.0-00.01 . 04.2.04.03 . 5.2.2	Belanja Modal Peralatan dan Mesin	110.000.000,00	108.091.800,00	(1.908.200,00)	98,27	
3.25 . 3-25.0-00.0-00.01 . 04.2.04.06	*Perencanaan, Pengembangan, Pemanfaatan dan Perlindungan Lahan untuk Pembudidayaan Ikan di Darat*	200.000.000,00	80.655.000,00	(119.345.000,00)	40,33	
3.25 . 3-25.0-00.0-00.01 . 04.2.04.06 . 5.1	**BELANJA OPERASI**	200.000.000,00	80.655.000,00	(119.345.000,00)	40,33	
3.25 . 3-25.0-00.0-00.01 . 04.2.04.06 . 5.1.1	Belanja Pegawai	5.730.000,00	5.730.000,00	0,00	100,00	
3.25 . 3-25.0-00.0-00.01 . 04.2.04.06 . 5.1.2	Belanja Barang dan Jasa	194.270.000,00	74.925.000,00	(119.345.000,00)	38,57	
3.25 . 3-25.0-00.0-00.01 . 05	**Program Pengawasan Sumber Daya Kelautan Dan Perikanan**	2.650.000.000,00	2.334.139.312,00	(315.860.688,00)	88,08	
3.25 . 3-25.0-00.0-00.01 . 05.2.01	***Pengawasan Sumber Daya Perikanan di Wilayah Sungai, Danau, Waduk, Rawa, dan Genangan Air***	2.650.000.000,00	2.334.139.312,00	(315.860.688,00)	88,08	

Printed By SimDa

KODE REKENING	URAIAN	JUMLAH (Rp)		BERTAMBAH / (BERKURANG)		DASAR HUKUM
		ANGGARAN SETELAH PERUBAHAN	REALISASI	(Rp)	(%)	
1	2	3	4	5 = 4 - 3	6	7
3.25 . 3-25.0-00.0-00.01 . 05.2.01.01	*Pengawasan Usaha Perikanan Tangkap di Wilayah Sungai, Danau, Waduk, Rawa, dan Genangan Air Lainnya yang dapat Diusahakan dalam Kabupaten/Kota*	2.550.000.000,00	2.265.664.312,00	(284.335.688,00)	88,85	
3.25 . 3-25.0-00.0-00.01 . 05.2.01.01 . 5.1	**BELANJA OPERASI**	2.550.000.000,00	2.265.664.312,00	(284.335.688,00)	88,85	
3.25 . 3-25.0-00.0-00.01 . 05.2.01.01 . 5.1.1	Belanja Pegawai	11.460.000,00	11.460.000,00	0,00	100,00	
3.25 . 3-25.0-00.0-00.01 . 05.2.01.01 . 5.1.2	Belanja Barang dan Jasa	2.538.540.000,00	2.254.204.312,00	(284.335.688,00)	88,80	
3.25 . 3-25.0-00.0-00.01 . 05.2.01.02	*Pengawasan Usaha Perikanan Bidang Pembudidayaan Ikan di Wilayah Sungai, Danau, Waduk, Rawa, dan Genangan Air Lainnya yang dapat diusahakan dalam Kabupaten/Kota*	100.000.000,00	68.475.000,00	(31.525.000,00)	68,48	
3.25 . 3-25.0-00.0-00.01 . 05.2.01.02 . 5.1	**BELANJA OPERASI**	100.000.000,00	68.475.000,00	(31.525.000,00)	68,48	
3.25 . 3-25.0-00.0-00.01 . 05.2.01.02 . 5.1.1	Belanja Pegawai	6.060.000,00	6.060.000,00	0,00	100,00	
3.25 . 3-25.0-00.0-00.01 . 05.2.01.02 . 5.1.2	Belanja Barang dan Jasa	93.940.000,00	62.415.000,00	(31.525.000,00)	66,44	
3.25 . 3-25.0-00.0-00.01 . 06	**Program Pengolahan Dan Pemasaran Hasil Perikanan**	2.110.000.000,00	1.821.621.128,00	(288.378.872,00)	86,33	
3.25 . 3-25.0-00.0-00.01 . 06.2.01	***Penerbitan Tanda Daftar Usaha Pengolahan Hasil Perikanan bagi Usaha Skala Mikro dan Kecil***	150.000.000,00	146.663.000,00	(3.337.000,00)	97,78	
3.25 . 3-25.0-00.0-00.01 . 06.2.01.01	*Penyediaan Data dan Informasi Usaha Pemasaran dan Pengolahan Hasil Perikanan dalam 1 (satu) Daerah Kabupaten/Kota*	150.000.000,00	146.663.000,00	(3.337.000,00)	97,78	
3.25 . 3-25.0-00.0-00.01 . 06.2.01.01 . 5.1	**BELANJA OPERASI**	150.000.000,00	146.663.000,00	(3.337.000,00)	97,78	
3.25 . 3-25.0-00.0-00.01 . 06.2.01.01 . 5.1.1	Belanja Pegawai	7.260.000,00	7.260.000,00	0,00	100,00	
3.25 . 3-25.0-00.0-00.01 . 06.2.01.01 . 5.1.2	Belanja Barang dan Jasa	142.740.000,00	139.403.000,00	(3.337.000,00)	97,66	
3.25 . 3-25.0-00.0-00.01 . 06.2.02	***Pembinaan Mutu dan Keamanan Hasil Perikanan bagi Usaha Pengolahan dan Pemasaran Skala Mikro dan Kecil***	250.000.000,00	196.040.528,00	(53.959.472,00)	78,42	
3.25 . 3-25.0-00.0-00.01 . 06.2.02.01	*Pelaksanaan Bimbingan dan Penerapan Persyaratan atau Standar pada Usaha Pengolahan dan Pemasaran Skala Mikro dan Kecil*	250.000.000,00	196.040.528,00	(53.959.472,00)	78,42	
3.25 . 3-25.0-00.0-00.01 . 06.2.02.01 . 5.1	**BELANJA OPERASI**	250.000.000,00	196.040.528,00	(53.959.472,00)	78,42	
3.25 . 3-25.0-00.0-00.01 . 06.2.02.01 . 5.1.1	Belanja Pegawai	7.260.000,00	7.260.000,00	0,00	100,00	
3.25 . 3-25.0-00.0-00.01 . 06.2.02.01 . 5.1.2	Belanja Barang dan Jasa	242.740.000,00	188.780.528,00	(53.959.472,00)	77,77	
3.25 . 3-25.0-00.0-00.01 . 06.2.03	***Penyediaan dan Penyaluran Bahan Baku Industri Pengolahan Ikan dalam 1 (satu) Daerah Kabupaten/ Kota***	1.710.000.000,00	1.478.917.600,00	(231.082.400,00)	86,49	
3.25 . 3-25.0-00.0-00.01 . 06.2.03.01	*Peningkatan Ketersediaan Ikan untuk Konsumsi dan Usaha Pengolahan dalam 1 (satu) Daerah Kabupaten/Kota*	450.000.000,00	356.887.600,00	(93.112.400,00)	79,31	

Printed By SimDa

KODE REKENING	URAIAN	JUMLAH (Rp)		BERTAMBAH / (BERKURANG)		DASAR HUKUM
		ANGGARAN SETELAH PERUBAHAN	REALISASI	(Rp)	(%)	
1	2	3	4	5 = 4 - 3	6	7
3.25 . 3-25.0-00.0-00.01 . 06.2.03.01 . 5.1	**BELANJA OPERASI**	450.000.000,00	356.887.600,00	(93.112.400,00)	79,31	
3.25 . 3-25.0-00.0-00.01 . 06.2.03.01 . 5.1.1	Belanja Pegawai	8.460.000,00	8.460.000,00	0,00	100,00	
3.25 . 3-25.0-00.0-00.01 . 06.2.03.01 . 5.1.2	Belanja Barang dan Jasa	441.540.000,00	348.427.600,00	(93.112.400,00)	78,91	
3.25 . 3-25.0-00.0-00.01 . 06.2.03.02	*Pemberian Fasilitas bagi Pelaku Usaha Perikanan Skala Mikro dan Kecil dalam 1 (satu) Daerah Kabupaten/Kota*	1.260.000.000,00	1.122.030.000,00	(137.970.000,00)	89,05	
3.25 . 3-25.0-00.0-00.01 . 06.2.03.02 . 5.1	**BELANJA OPERASI**	1.260.000.000,00	1.122.030.000,00	(137.970.000,00)	89,05	
3.25 . 3-25.0-00.0-00.01 . 06.2.03.02 . 5.1.1	Belanja Pegawai	8.460.000,00	8.460.000,00	0,00	100,00	
3.25 . 3-25.0-00.0-00.01 . 06.2.03.02 . 5.1.2	Belanja Barang dan Jasa	1.251.540.000,00	1.113.570.000,00	(137.970.000,00)	88,98	
	SURPLUS / (DEFISIT)	(153.250.946.613,00)	(127.688.805.713,00)	25.562.140.900,00	83,32	

Printed By SimDa

Lampiran I.3 : Peraturan Daerah Kabupaten Kutai Kartanegara
Nomor 3 Tahun 2023
Tentang Pertanggungjawaban Pelaksanaan Anggaran
Pendapatan dan Belanja Daerah Tahun 2022

PEMERINTAH KABUPATEN KUTAI KARTANEGARA

RINCIAN APBD MENURUT URUSAN PEMERINTAHAN DAERAH, ORGANISASI, PROGRAM, KEGIATAN, SUB KEGIATAN, KELOMPOK, DAN JENIS PENDAPATAN, BELANJA DAN PEMBIAYAAN

TAHUN ANGGARAN 2022

Urusan Pemerintahan : 3.26 URUSAN PEMERINTAHAN PILIHAN Pariwisata
Organisasi : 3.26 . 3-26.0-00.0-00.01 Dinas Pariwisata

KODE REKENING	URAIAN	JUMLAH (Rp)		BERTAMBAH / (BERKURANG)		DASAR HUKUM
		ANGGARAN SETELAH PERUBAHAN	REALISASI	(Rp)	(%)	
1	2	3	4	5 = 4 - 3	6	7
3.26 . 3-26.0-00.0-00.01 . 00.0.00.00 . 4	**PENDAPATAN DAERAH**	2.323.288.400,00	1.084.214.000,00	(1.239.074.400,00)	46,67	
3.26 . 3-26.0-00.0-00.01 . 00.0.00.00 . 4.1	**PENDAPATAN ASLI DAERAH (PAD)**	2.323.288.400,00	1.084.214.000,00	(1.239.074.400,00)	46,67	
3.26 . 3-26.0-00.0-00.01 . 00.0.00.00 . 4.1.2	Retribusi Daerah	1.869.928.400,00	1.065.374.000,00	(804.554.400,00)	56,97	
3.26 . 3-26.0-00.0-00.01 . 00.0.00.00 . 4.1.4	Lain-lain PAD yang Sah	453.360.000,00	18.840.000,00	(434.520.000,00)	4,16	
3.26 . 3-26.0-00.0-00.01 . 01.2.01.01 . 5	**BELANJA DAERAH**	44.633.876.469,00	41.348.797.248,00	(3.285.079.221,00)	92,64	
3.26 . 3-26.0-00.0-00.01 . 01	**Program Penunjang Urusan Pemerintahan Daerah Kabupaten/Kota**	19.577.264.621,00	18.074.527.125,00	(1.502.737.496,00)	92,32	
3.26 . 3-26.0-00.0-00.01 . 01.2.01	***Perencanaan, Penganggaran, dan Evaluasi Kinerja Perangkat Daerah***	366.081.000,00	356.308.700,00	(9.772.300,00)	97,33	
3.26 . 3-26.0-00.0-00.01 . 01.2.01.01	*Penyusunan Dokumen Perencanaan Perangkat Daerah*	243.650.000,00	238.464.800,00	(5.185.200,00)	97,87	
3.26 . 3-26.0-00.0-00.01 . 01.2.01.01 . 5.1	**BELANJA OPERASI**	243.650.000,00	238.464.800,00	(5.185.200,00)	97,87	
3.26 . 3-26.0-00.0-00.01 . 01.2.01.01 . 5.1.1	Belanja Pegawai	7.260.000,00	7.260.000,00	0,00	100,00	
3.26 . 3-26.0-00.0-00.01 . 01.2.01.01 . 5.1.2	Belanja Barang dan Jasa	236.390.000,00	231.204.800,00	(5.185.200,00)	97,81	
3.26 . 3-26.0-00.0-00.01 . 01.2.01.06	*Koordinasi dan Penyusunan Laporan Capaian Kinerja dan Ikhtisar Realisasi Kinerja SKPD*	37.240.000,00	34.972.900,00	(2.267.100,00)	93,91	
3.26 . 3-26.0-00.0-00.01 . 01.2.01.06 . 5.1	**BELANJA OPERASI**	37.240.000,00	34.972.900,00	(2.267.100,00)	93,91	
3.26 . 3-26.0-00.0-00.01 . 01.2.01.06 . 5.1.1	Belanja Pegawai	7.620.000,00	6.060.000,00	(1.560.000,00)	79,53	
3.26 . 3-26.0-00.0-00.01 . 01.2.01.06 . 5.1.2	Belanja Barang dan Jasa	29.620.000,00	28.912.900,00	(707.100,00)	97,61	
3.26 . 3-26.0-00.0-00.01 . 01.2.01.07	*Evaluasi Kinerja Perangkat Daerah*	85.191.000,00	82.871.000,00	(2.320.000,00)	97,28	
3.26 . 3-26.0-00.0-00.01 . 01.2.01.07 . 5.1	**BELANJA OPERASI**	85.191.000,00	82.871.000,00	(2.320.000,00)	97,28	
3.26 . 3-26.0-00.0-00.01 . 01.2.01.07 . 5.1.1	Belanja Pegawai	9.120.000,00	7.260.000,00	(1.860.000,00)	79,61	
3.26 . 3-26.0-00.0-00.01 . 01.2.01.07 . 5.1.2	Belanja Barang dan Jasa	76.071.000,00	75.611.000,00	(460.000,00)	99,40	
3.26 . 3-26.0-00.0-00.01 . 01.2.02	***Administrasi Keuangan Perangkat Daerah***	14.836.613.543,00	13.635.204.386,00	(1.201.409.157,00)	91,90	
3.26 . 3-26.0-00.0-00.01 . 01.2.02.01	*Penyediaan Gaji dan Tunjangan ASN*	14.502.614.615,00	13.342.396.386,00	(1.160.218.229,00)	92,00	

Printed By SimDa

KODE REKENING	URAIAN	JUMLAH (Rp)		BERTAMBAH / (BERKURANG)		DASAR HUKUM
		ANGGARAN SETELAH PERUBAHAN	REALISASI	(Rp)	(%)	
1	2	3	4	5 = 4 - 3	6	7
3.26 . 3-26.0-00.0-00.01 . 01.2.02.01 . 5.1	**BELANJA OPERASI**	14.502.614.615,00	13.342.396.386,00	(1.160.218.229,00)	92,00	
3.26 . 3-26.0-00.0-00.01 . 01.2.02.01 . 5.1.1	Belanja Pegawai	14.502.614.615,00	13.342.396.386,00	(1.160.218.229,00)	92,00	
3.26 . 3-26.0-00.0-00.01 . 01.2.02.07	*Koordinasi dan Penyusunan Laporan Keuangan Bulanan/Triwulanan/Semesteran SKPD*	333.998.928,00	292.808.000,00	(41.190.928,00)	87,67	
3.26 . 3-26.0-00.0-00.01 . 01.2.02.07 . 5.1	**BELANJA OPERASI**	333.998.928,00	292.808.000,00	(41.190.928,00)	87,67	
3.26 . 3-26.0-00.0-00.01 . 01.2.02.07 . 5.1.1	Belanja Pegawai	247.920.000,00	206.760.000,00	(41.160.000,00)	83,40	
3.26 . 3-26.0-00.0-00.01 . 01.2.02.07 . 5.1.2	Belanja Barang dan Jasa	86.078.928,00	86.048.000,00	(30.928,00)	99,96	
3.26 . 3-26.0-00.0-00.01 . 01.2.03	***Administrasi Barang Milik Daerah pada Perangkat Daerah***	70.660.000,00	68.460.000,00	(2.200.000,00)	96,89	
3.26 . 3-26.0-00.0-00.01 . 01.2.03.05	*Rekonsiliasi dan Penyusunan Laporan Barang Milik Daerah pada SKPD*	70.660.000,00	68.460.000,00	(2.200.000,00)	96,89	
3.26 . 3-26.0-00.0-00.01 . 01.2.03.05 . 5.1	**BELANJA OPERASI**	70.660.000,00	68.460.000,00	(2.200.000,00)	96,89	
3.26 . 3-26.0-00.0-00.01 . 01.2.03.05 . 5.1.1	Belanja Pegawai	70.620.000,00	68.460.000,00	(2.160.000,00)	96,94	
3.26 . 3-26.0-00.0-00.01 . 01.2.03.05 . 5.1.2	Belanja Barang dan Jasa	40.000,00	0,00	(40.000,00)	0,00	
3.26 . 3-26.0-00.0-00.01 . 01.2.05	***Administrasi Kepegawaian Perangkat Daerah***	58.832.000,00	55.232.000,00	(3.600.000,00)	93,88	
3.26 . 3-26.0-00.0-00.01 . 01.2.05.05	*Monitoring, Evaluasi, dan Penilaian Kinerja Pegawai*	33.654.000,00	31.614.000,00	(2.040.000,00)	93,94	
3.26 . 3-26.0-00.0-00.01 . 01.2.05.05 . 5.1	**BELANJA OPERASI**	33.654.000,00	31.614.000,00	(2.040.000,00)	93,94	
3.26 . 3-26.0-00.0-00.01 . 01.2.05.05 . 5.1.1	Belanja Pegawai	8.100.000,00	6.060.000,00	(2.040.000,00)	74,81	
3.26 . 3-26.0-00.0-00.01 . 01.2.05.05 . 5.1.2	Belanja Barang dan Jasa	25.554.000,00	25.554.000,00	0,00	100,00	
3.26 . 3-26.0-00.0-00.01 . 01.2.05.11	*Bimbingan Teknis Implementasi Peraturan Perundang-Undangan*	25.178.000,00	23.618.000,00	(1.560.000,00)	93,80	
3.26 . 3-26.0-00.0-00.01 . 01.2.05.11 . 5.1	**BELANJA OPERASI**	25.178.000,00	23.618.000,00	(1.560.000,00)	93,80	
3.26 . 3-26.0-00.0-00.01 . 01.2.05.11 . 5.1.1	Belanja Pegawai	7.620.000,00	6.060.000,00	(1.560.000,00)	79,53	
3.26 . 3-26.0-00.0-00.01 . 01.2.05.11 . 5.1.2	Belanja Barang dan Jasa	17.558.000,00	17.558.000,00	0,00	100,00	
3.26 . 3-26.0-00.0-00.01 . 01.2.06	***Administrasi Umum Perangkat Daerah***	1.545.966.302,00	1.542.738.019,00	(3.228.283,00)	99,79	
3.26 . 3-26.0-00.0-00.01 . 01.2.06.02	*Penyediaan Peralatan dan Perlengkapan Kantor*	935.696.302,00	934.537.300,00	(1.159.002,00)	99,88	
3.26 . 3-26.0-00.0-00.01 . 01.2.06.02 . 5.1	**BELANJA OPERASI**	131.250.902,00	131.146.900,00	(104.002,00)	99,92	
3.26 . 3-26.0-00.0-00.01 . 01.2.06.02 . 5.1.1	Belanja Pegawai	19.640.000,00	19.640.000,00	0,00	100,00	
3.26 . 3-26.0-00.0-00.01 . 01.2.06.02 . 5.1.2	Belanja Barang dan Jasa	111.610.902,00	111.506.900,00	(104.002,00)	99,91	
3.26 . 3-26.0-00.0-00.01 . 01.2.06.02 . 5.2	**BELANJA MODAL**	804.445.400,00	803.390.400,00	(1.055.000,00)	99,87	
3.26 . 3-26.0-00.0-00.01 . 01.2.06.02 . 5.2.2	Belanja Modal Peralatan dan Mesin	804.445.400,00	803.390.400,00	(1.055.000,00)	99,87	
3.26 . 3-26.0-00.0-00.01 . 01.2.06.04	*Penyediaan Bahan Logistik Kantor*	166.690.000,00	166.667.400,00	(22.600,00)	99,99	
3.26 . 3-26.0-00.0-00.01 . 01.2.06.04 . 5.1	**BELANJA OPERASI**	166.690.000,00	166.667.400,00	(22.600,00)	99,99	

Printed By SimDa

KODE REKENING	URAIAN	JUMLAH (Rp)		BERTAMBAH / (BERKURANG)		DASAR HUKUM
		ANGGARAN SETELAH PERUBAHAN	REALISASI	(Rp)	(%)	
1	2	3	4	5 = 4 - 3	6	7
3.26 . 3-26.0-00.0-00.01 . 01.2.06.04 . 5.1.1	Belanja Pegawai	6.060.000,00	6.060.000,00	0,00	100,00	
3.26 . 3-26.0-00.0-00.01 . 01.2.06.04 . 5.1.2	Belanja Barang dan Jasa	160.630.000,00	160.607.400,00	(22.600,00)	99,99	
3.26 . 3-26.0-00.0-00.01 . 01.2.06.05	*Penyediaan Barang Cetakan dan Penggandaan*	100.000.000,00	98.440.000,00	(1.560.000,00)	98,44	
3.26 . 3-26.0-00.0-00.01 . 01.2.06.05 . 5.1	**BELANJA OPERASI**	100.000.000,00	98.440.000,00	(1.560.000,00)	98,44	
3.26 . 3-26.0-00.0-00.01 . 01.2.06.05 . 5.1.1	Belanja Pegawai	7.620.000,00	6.060.000,00	(1.560.000,00)	79,53	
3.26 . 3-26.0-00.0-00.01 . 01.2.06.05 . 5.1.2	Belanja Barang dan Jasa	92.380.000,00	92.380.000,00	0,00	100,00	
3.26 . 3-26.0-00.0-00.01 . 01.2.06.09	*Penyelenggaraan Rapat Koordinasi dan Konsultasi SKPD*	250.000.000,00	249.558.219,00	(441.781,00)	99,82	
3.26 . 3-26.0-00.0-00.01 . 01.2.06.09 . 5.1	**BELANJA OPERASI**	250.000.000,00	249.558.219,00	(441.781,00)	99,82	
3.26 . 3-26.0-00.0-00.01 . 01.2.06.09 . 5.1.1	Belanja Pegawai	14.520.000,00	14.520.000,00	0,00	100,00	
3.26 . 3-26.0-00.0-00.01 . 01.2.06.09 . 5.1.2	Belanja Barang dan Jasa	235.480.000,00	235.038.219,00	(441.781,00)	99,81	
3.26 . 3-26.0-00.0-00.01 . 01.2.06.10	*Penatausahaan Arsip Dinamis pada SKPD*	93.580.000,00	93.535.100,00	(44.900,00)	99,95	
3.26 . 3-26.0-00.0-00.01 . 01.2.06.10 . 5.1	**BELANJA OPERASI**	93.580.000,00	93.535.100,00	(44.900,00)	99,95	
3.26 . 3-26.0-00.0-00.01 . 01.2.06.10 . 5.1.1	Belanja Pegawai	7.260.000,00	7.260.000,00	0,00	100,00	
3.26 . 3-26.0-00.0-00.01 . 01.2.06.10 . 5.1.2	Belanja Barang dan Jasa	86.320.000,00	86.275.100,00	(44.900,00)	99,95	
3.26 . 3-26.0-00.0-00.01 . 01.2.08	***Penyediaan Jasa Penunjang Urusan Pemerintahan Daerah***	2.323.241.776,00	2.061.582.229,00	(261.659.547,00)	88,74	
3.26 . 3-26.0-00.0-00.01 . 01.2.08.02	*Penyediaan Jasa Komunikasi, Sumber Daya Air dan Listrik*	755.083.992,00	618.415.289,00	(136.668.703,00)	81,90	
3.26 . 3-26.0-00.0-00.01 . 01.2.08.02 . 5.1	**BELANJA OPERASI**	755.083.992,00	618.415.289,00	(136.668.703,00)	81,90	
3.26 . 3-26.0-00.0-00.01 . 01.2.08.02 . 5.1.1	Belanja Pegawai	24.480.000,00	19.320.000,00	(5.160.000,00)	78,92	
3.26 . 3-26.0-00.0-00.01 . 01.2.08.02 . 5.1.2	Belanja Barang dan Jasa	730.603.992,00	599.095.289,00	(131.508.703,00)	82,00	
3.26 . 3-26.0-00.0-00.01 . 01.2.08.04	*Penyediaan Jasa Pelayanan Umum Kantor*	1.568.157.784,00	1.443.166.940,00	(124.990.844,00)	92,03	
3.26 . 3-26.0-00.0-00.01 . 01.2.08.04 . 5.1	**BELANJA OPERASI**	1.568.157.784,00	1.443.166.940,00	(124.990.844,00)	92,03	
3.26 . 3-26.0-00.0-00.01 . 01.2.08.04 . 5.1.1	Belanja Pegawai	28.920.000,00	22.920.000,00	(6.000.000,00)	79,25	
3.26 . 3-26.0-00.0-00.01 . 01.2.08.04 . 5.1.2	Belanja Barang dan Jasa	1.539.237.784,00	1.420.246.940,00	(118.990.844,00)	92,27	
3.26 . 3-26.0-00.0-00.01 . 01.2.09	***Pemeliharaan Barang Milik Daerah Penunjang Urusan Pemerintahan Daerah***	375.870.000,00	355.001.791,00	(20.868.209,00)	94,45	
3.26 . 3-26.0-00.0-00.01 . 01.2.09.01	*Penyediaan Jasa Pemeliharaan, Biaya Pemeliharaan, dan Pajak Kendaraan Perorangan Dinas atau Kendaraan Dinas Jabatan*	200.200.000,00	186.197.441,00	(14.002.559,00)	93,01	
3.26 . 3-26.0-00.0-00.01 . 01.2.09.01 . 5.1	**BELANJA OPERASI**	200.200.000,00	186.197.441,00	(14.002.559,00)	93,01	
3.26 . 3-26.0-00.0-00.01 . 01.2.09.01 . 5.1.1	Belanja Pegawai	14.520.000,00	14.520.000,00	0,00	100,00	
3.26 . 3-26.0-00.0-00.01 . 01.2.09.01 . 5.1.2	Belanja Barang dan Jasa	185.680.000,00	171.677.441,00	(14.002.559,00)	92,46	
3.26 . 3-26.0-00.0-00.01 . 01.2.09.02	*Penyediaan Jasa Pemeliharaan, Biaya Pemeliharaan, Pajak dan Perizinan Kendaraan Dinas Operasional atau Lapangan*	26.120.000,00	22.989.750,00	(3.130.250,00)	88,02	

Printed By SimDa

KODE REKENING	URAIAN	JUMLAH (Rp)		BERTAMBAH / (BERKURANG)		DASAR HUKUM
		ANGGARAN SETELAH PERUBAHAN	REALISASI	(Rp)	(%)	
1	2	3	4	5 = 4 - 3	6	7
3.26 . 3-26.0-00.0-00.01 . 01.2.09.02 . 5.1	**BELANJA OPERASI**	26.120.000,00	22.989.750,00	(3.130.250,00)	88,02	
3.26 . 3-26.0-00.0-00.01 . 01.2.09.02 . 5.1.1	Belanja Pegawai	15.240.000,00	12.120.000,00	(3.120.000,00)	79,53	
3.26 . 3-26.0-00.0-00.01 . 01.2.09.02 . 5.1.2	Belanja Barang dan Jasa	10.880.000,00	10.869.750,00	(10.250,00)	99,91	
3.26 . 3-26.0-00.0-00.01 . 01.2.09.06	*Pemeliharaan Peralatan dan Mesin Lainnya*	149.550.000,00	145.814.600,00	(3.735.400,00)	97,50	
3.26 . 3-26.0-00.0-00.01 . 01.2.09.06 . 5.1	**BELANJA OPERASI**	149.550.000,00	145.814.600,00	(3.735.400,00)	97,50	
3.26 . 3-26.0-00.0-00.01 . 01.2.09.06 . 5.1.1	Belanja Pegawai	18.240.000,00	14.520.000,00	(3.720.000,00)	79,61	
3.26 . 3-26.0-00.0-00.01 . 01.2.09.06 . 5.1.2	Belanja Barang dan Jasa	131.310.000,00	131.294.600,00	(15.400,00)	99,99	
3.26 . 3-26.0-00.0-00.01 . 02	**Program Peningkatan Daya Tarik Destinasi Pariwisata**	5.849.447.575,00	5.566.580.595,00	(282.866.980,00)	95,16	
3.26 . 3-26.0-00.0-00.01 . 02.2.01	***Pengelolaan Daya Tarik Wisata Kabupaten/Kota***	795.370.000,00	745.391.608,00	(49.978.392,00)	93,72	
3.26 . 3-26.0-00.0-00.01 . 02.2.01.02	*Perencanaan Pengembangan Daya Tarik Wisata Kabupaten/Kota*	795.370.000,00	745.391.608,00	(49.978.392,00)	93,72	
3.26 . 3-26.0-00.0-00.01 . 02.2.01.02 . 5.1	**BELANJA OPERASI**	57.375.000,00	56.820.770,00	(554.230,00)	99,03	
3.26 . 3-26.0-00.0-00.01 . 02.2.01.02 . 5.1.1	Belanja Pegawai	12.240.000,00	12.240.000,00	0,00	100,00	
3.26 . 3-26.0-00.0-00.01 . 02.2.01.02 . 5.1.2	Belanja Barang dan Jasa	45.135.000,00	44.580.770,00	(554.230,00)	98,77	
3.26 . 3-26.0-00.0-00.01 . 02.2.01.02 . 5.2	**BELANJA MODAL**	737.995.000,00	688.570.838,00	(49.424.162,00)	93,30	
3.26 . 3-26.0-00.0-00.01 . 02.2.01.02 . 5.2.5	Belanja Modal Aset Tetap Lainnya	737.995.000,00	688.570.838,00	(49.424.162,00)	93,30	
3.26 . 3-26.0-00.0-00.01 . 02.2.02	***Pengelolaan Kawasan Strategis Pariwisata Kabupaten/Kota***	580.380.000,00	552.593.750,00	(27.786.250,00)	95,21	
3.26 . 3-26.0-00.0-00.01 . 02.2.02.02	*Perencanaan Kawasan Strategis Pariwisata Kabupaten/Kota*	580.380.000,00	552.593.750,00	(27.786.250,00)	95,21	
3.26 . 3-26.0-00.0-00.01 . 02.2.02.02 . 5.1	**BELANJA OPERASI**	23.370.000,00	23.270.000,00	(100.000,00)	99,57	
3.26 . 3-26.0-00.0-00.01 . 02.2.02.02 . 5.1.1	Belanja Pegawai	12.240.000,00	12.240.000,00	0,00	100,00	
3.26 . 3-26.0-00.0-00.01 . 02.2.02.02 . 5.1.2	Belanja Barang dan Jasa	11.130.000,00	11.030.000,00	(100.000,00)	99,10	
3.26 . 3-26.0-00.0-00.01 . 02.2.02.02 . 5.2	**BELANJA MODAL**	557.010.000,00	529.323.750,00	(27.686.250,00)	95,03	
3.26 . 3-26.0-00.0-00.01 . 02.2.02.02 . 5.2.5	Belanja Modal Aset Tetap Lainnya	557.010.000,00	529.323.750,00	(27.686.250,00)	95,03	
3.26 . 3-26.0-00.0-00.01 . 02.2.03	***Pengelolaan Destinasi Pariwisata Kabupaten/Kota***	4.273.697.575,00	4.069.419.162,00	(204.278.413,00)	95,22	
3.26 . 3-26.0-00.0-00.01 . 02.2.03.04	*Pengadaan/Pemeliharaan/Rehabilitasi Sarana dan Prasarana dalam Pengelolaan Destinasi Pariwisata Kabupaten/Kota*	3.436.037.575,00	3.235.421.412,00	(200.616.163,00)	94,16	
3.26 . 3-26.0-00.0-00.01 . 02.2.03.04 . 5.1	**BELANJA OPERASI**	3.226.047.580,00	3.219.378.912,00	(6.668.668,00)	99,79	
3.26 . 3-26.0-00.0-00.01 . 02.2.03.04 . 5.1.1	Belanja Pegawai	48.910.000,00	44.130.000,00	(4.780.000,00)	90,23	
3.26 . 3-26.0-00.0-00.01 . 02.2.03.04 . 5.1.2	Belanja Barang dan Jasa	3.177.137.580,00	3.175.248.912,00	(1.888.668,00)	99,94	
3.26 . 3-26.0-00.0-00.01 . 02.2.03.04 . 5.2	**BELANJA MODAL**	209.989.995,00	16.042.500,00	(193.947.495,00)	7,64	
3.26 . 3-26.0-00.0-00.01 . 02.2.03.04 . 5.2.3	Belanja Modal Gedung dan Bangunan	209.989.995,00	16.042.500,00	(193.947.495,00)	7,64	

Printed By SimDa

KODE REKENING	URAIAN	JUMLAH (Rp)		BERTAMBAH / (BERKURANG)		DASAR HUKUM
		ANGGARAN SETELAH PERUBAHAN	REALISASI	(Rp)	(%)	
1	2	3	4	5 = 4 - 3	6	7
3.26 . 3-26.0-00.0-00.01 . 02.2.03.06	*Pemberdayaan Masyarakat dalam Pengelolaan Destinasi Pariwisata Kabupaten/Kota*	629.263.000,00	627.986.000,00	(1.277.000,00)	99,80	
3.26 . 3-26.0-00.0-00.01 . 02.2.03.06 . 5.1	**BELANJA OPERASI**	629.263.000,00	627.986.000,00	(1.277.000,00)	99,80	
3.26 . 3-26.0-00.0-00.01 . 02.2.03.06 . 5.1.1	Belanja Pegawai	16.950.000,00	16.950.000,00	0,00	100,00	
3.26 . 3-26.0-00.0-00.01 . 02.2.03.06 . 5.1.2	Belanja Barang dan Jasa	612.313.000,00	611.036.000,00	(1.277.000,00)	99,79	
3.26 . 3-26.0-00.0-00.01 . 02.2.03.07	*Penerapan Destinasi Pariwisata Berkelanjutan dalam pengelolaan Destinasi Pariwisata Kabupaten/Kota*	208.397.000,00	206.011.750,00	(2.385.250,00)	98,86	
3.26 . 3-26.0-00.0-00.01 . 02.2.03.07 . 5.1	**BELANJA OPERASI**	134.204.500,00	133.445.000,00	(759.500,00)	99,43	
3.26 . 3-26.0-00.0-00.01 . 02.2.03.07 . 5.1.1	Belanja Pegawai	9.120.000,00	9.120.000,00	0,00	100,00	
3.26 . 3-26.0-00.0-00.01 . 02.2.03.07 . 5.1.2	Belanja Barang dan Jasa	125.084.500,00	124.325.000,00	(759.500,00)	99,39	
3.26 . 3-26.0-00.0-00.01 . 02.2.03.07 . 5.2	**BELANJA MODAL**	74.192.500,00	72.566.750,00	(1.625.750,00)	97,81	
3.26 . 3-26.0-00.0-00.01 . 02.2.03.07 . 5.2.5	Belanja Modal Aset Tetap Lainnya	74.192.500,00	72.566.750,00	(1.625.750,00)	97,81	
3.26 . 3-26.0-00.0-00.01 . 02.2.04	***Penetapan Tanda Daftar Usaha Pariwisata Daerah Kabupaten/Kota***	200.000.000,00	199.176.075,00	(823.925,00)	99,59	
3.26 . 3-26.0-00.0-00.01 . 02.2.04.01	*Penyediaan Layanan Pendaftaran Usaha Pariwisata Kabupaten/Kota*	100.000.000,00	99.557.735,00	(442.265,00)	99,56	
3.26 . 3-26.0-00.0-00.01 . 02.2.04.01 . 5.1	**BELANJA OPERASI**	100.000.000,00	99.557.735,00	(442.265,00)	99,56	
3.26 . 3-26.0-00.0-00.01 . 02.2.04.01 . 5.1.1	Belanja Pegawai	7.620.000,00	7.620.000,00	0,00	100,00	
3.26 . 3-26.0-00.0-00.01 . 02.2.04.01 . 5.1.2	Belanja Barang dan Jasa	92.380.000,00	91.937.735,00	(442.265,00)	99,52	
3.26 . 3-26.0-00.0-00.01 . 02.2.04.04	*Pembinaan dan Pengawasan Usaha Pariwisata*	100.000.000,00	99.618.340,00	(381.660,00)	99,62	
3.26 . 3-26.0-00.0-00.01 . 02.2.04.04 . 5.1	**BELANJA OPERASI**	100.000.000,00	99.618.340,00	(381.660,00)	99,62	
3.26 . 3-26.0-00.0-00.01 . 02.2.04.04 . 5.1.1	Belanja Pegawai	7.620.000,00	7.620.000,00	0,00	100,00	
3.26 . 3-26.0-00.0-00.01 . 02.2.04.04 . 5.1.2	Belanja Barang dan Jasa	92.380.000,00	91.998.340,00	(381.660,00)	99,59	
3.26 . 3-26.0-00.0-00.01 . 03	**Program Pemasaran Pariwisata**	5.580.594.273,00	5.177.330.393,00	(403.263.880,00)	92,77	
3.26 . 3-26.0-00.0-00.01 . 03.2.01	***Pemasaran Pariwisata Dalam dan Luar Negeri Daya Tarik, Destinasi dan Kawasan Strategis Pariwisata Kabupaten/Kota***	5.580.594.273,00	5.177.330.393,00	(403.263.880,00)	92,77	
3.26 . 3-26.0-00.0-00.01 . 03.2.01.01	*Penguatan Promosi melalui Media Cetak, Elektronik, dan Media Lainnya Baik Dalam dan Luar Negeri*	2.055.000.000,00	2.022.091.424,00	(32.908.576,00)	98,40	
3.26 . 3-26.0-00.0-00.01 . 03.2.01.01 . 5.1	**BELANJA OPERASI**	2.055.000.000,00	2.022.091.424,00	(32.908.576,00)	98,40	
3.26 . 3-26.0-00.0-00.01 . 03.2.01.01 . 5.1.1	Belanja Pegawai	33.360.000,00	25.800.000,00	(7.560.000,00)	77,34	
3.26 . 3-26.0-00.0-00.01 . 03.2.01.01 . 5.1.2	Belanja Barang dan Jasa	2.021.640.000,00	1.996.291.424,00	(25.348.576,00)	98,75	
3.26 . 3-26.0-00.0-00.01 . 03.2.01.02	*Fasilitasi Kegiatan Pemasaran Pariwisata Baik dalam dan Luar Negeri Pariwisata Kabupaten/Kota*	2.725.000.000,00	2.433.516.867,00	(291.483.133,00)	89,30	
3.26 . 3-26.0-00.0-00.01 . 03.2.01.02 . 5.1	**BELANJA OPERASI**	2.725.000.000,00	2.433.516.867,00	(291.483.133,00)	89,30	

Printed By SimDa

KODE REKENING	URAIAN	JUMLAH (Rp)		BERTAMBAH / (BERKURANG)		DASAR HUKUM
		ANGGARAN SETELAH PERUBAHAN	REALISASI	(Rp)	(%)	
1	2	3	4	5 = 4 - 3	6	7
3.26 . 3-26.0-00.0-00.01 . 03.2.01.02 . 5.1.1	Belanja Pegawai	32.010.000,00	32.010.000,00	0,00	100,00	
3.26 . 3-26.0-00.0-00.01 . 03.2.01.02 . 5.1.2	Belanja Barang dan Jasa	2.692.990.000,00	2.401.506.867,00	(291.483.133,00)	89,18	
3.26 . 3-26.0-00.0-00.01 . 03.2.01.03	*Penyediaan Data dan Penyebaran Informasi Pariwisata Kabupaten/Kota, Baik Dalam dan Luar Negeri*	178.727.273,00	100.616.500,00	(78.110.773,00)	56,30	
3.26 . 3-26.0-00.0-00.01 . 03.2.01.03 . 5.1	**BELANJA OPERASI**	178.727.273,00	100.616.500,00	(78.110.773,00)	56,30	
3.26 . 3-26.0-00.0-00.01 . 03.2.01.03 . 5.1.1	Belanja Pegawai	10.792.620,00	9.480.000,00	(1.312.620,00)	87,84	
3.26 . 3-26.0-00.0-00.01 . 03.2.01.03 . 5.1.2	Belanja Barang dan Jasa	167.934.653,00	91.136.500,00	(76.798.153,00)	54,27	
3.26 . 3-26.0-00.0-00.01 . 03.2.01.04	*Peningkatan Kerja Sama dan Kemitraan Pariwisata Dalam dan Luar Negeri*	621.867.000,00	621.105.602,00	(761.398,00)	99,88	
3.26 . 3-26.0-00.0-00.01 . 03.2.01.04 . 5.1	**BELANJA OPERASI**	621.867.000,00	621.105.602,00	(761.398,00)	99,88	
3.26 . 3-26.0-00.0-00.01 . 03.2.01.04 . 5.1.1	Belanja Pegawai	11.460.000,00	11.460.000,00	0,00	100,00	
3.26 . 3-26.0-00.0-00.01 . 03.2.01.04 . 5.1.2	Belanja Barang dan Jasa	610.407.000,00	609.645.602,00	(761.398,00)	99,88	
3.26 . 3-26.0-00.0-00.01 . 04	**Program Pengembangan Ekonomi Kreatif Melalui Pemanfaatan Dan Perlindungan Hak Kekayaan Intelektual**	2.350.000.000,00	2.306.508.991,00	(43.491.009,00)	98,15	
3.26 . 3-26.0-00.0-00.01 . 04.2.01	***Penyediaan Prasarana (Zona Kreatif/Ruang Kreatif/Kota Kreatif) sebagai Ruang Berekspresi, Berpromosi dan Berinteraksi bagi Insan Kreatif di Daerah Kabupaten/Kota***	750.000.000,00	731.166.981,00	(18.833.019,00)	97,49	
3.26 . 3-26.0-00.0-00.01 . 04.2.01.01	*Pengembangan dan Revitalisasi Prasarana Kota Kreatif*	750.000.000,00	731.166.981,00	(18.833.019,00)	97,49	
3.26 . 3-26.0-00.0-00.01 . 04.2.01.01 . 5.1	**BELANJA OPERASI**	59.883.000,00	46.816.600,00	(13.066.400,00)	78,18	
3.26 . 3-26.0-00.0-00.01 . 04.2.01.01 . 5.1.1	Belanja Pegawai	28.340.000,00	28.340.000,00	0,00	100,00	
3.26 . 3-26.0-00.0-00.01 . 04.2.01.01 . 5.1.2	Belanja Barang dan Jasa	31.543.000,00	18.476.600,00	(13.066.400,00)	58,58	
3.26 . 3-26.0-00.0-00.01 . 04.2.01.01 . 5.2	**BELANJA MODAL**	690.117.000,00	684.350.381,00	(5.766.619,00)	99,16	
3.26 . 3-26.0-00.0-00.01 . 04.2.01.01 . 5.2.3	Belanja Modal Gedung dan Bangunan	690.117.000,00	684.350.381,00	(5.766.619,00)	99,16	
3.26 . 3-26.0-00.0-00.01 . 04.2.02	***Pengembangan Ekosistem Ekonomi Kreatif***	1.600.000.000,00	1.575.342.010,00	(24.657.990,00)	98,46	
3.26 . 3-26.0-00.0-00.01 . 04.2.02.03	*Fasilitasi Pendanaan dan Pembiayaan*	1.400.000.000,00	1.394.595.110,00	(5.404.890,00)	99,61	
3.26 . 3-26.0-00.0-00.01 . 04.2.02.03 . 5.1	**BELANJA OPERASI**	1.400.000.000,00	1.394.595.110,00	(5.404.890,00)	99,61	
3.26 . 3-26.0-00.0-00.01 . 04.2.02.03 . 5.1.1	Belanja Pegawai	31.020.000,00	31.020.000,00	0,00	100,00	
3.26 . 3-26.0-00.0-00.01 . 04.2.02.03 . 5.1.2	Belanja Barang dan Jasa	1.368.980.000,00	1.363.575.110,00	(5.404.890,00)	99,61	
3.26 . 3-26.0-00.0-00.01 . 04.2.02.07	*Fasilitasi Kekayaan Intelektual*	50.000.000,00	46.706.900,00	(3.293.100,00)	93,41	
3.26 . 3-26.0-00.0-00.01 . 04.2.02.07 . 5.1	**BELANJA OPERASI**	50.000.000,00	46.706.900,00	(3.293.100,00)	93,41	
3.26 . 3-26.0-00.0-00.01 . 04.2.02.07 . 5.1.1	Belanja Pegawai	7.620.000,00	7.620.000,00	0,00	100,00	
3.26 . 3-26.0-00.0-00.01 . 04.2.02.07 . 5.1.2	Belanja Barang dan Jasa	42.380.000,00	39.086.900,00	(3.293.100,00)	92,23	
3.26 . 3-26.0-00.0-00.01 . 04.2.02.09	*Penyusunan Rencana Aksi Pengembangan Ekonomi Kreatif*	150.000.000,00	134.040.000,00	(15.960.000,00)	89,36	

Printed By SimDa

KODE REKENING	URAIAN	JUMLAH (Rp)		BERTAMBAH / (BERKURANG)		DASAR HUKUM
		ANGGARAN SETELAH PERUBAHAN	REALISASI	(Rp)	(%)	
1	2	3	4	5 = 4 - 3	6	7
3.26 . 3-26.0-00.0-00.01 . 04.2.02.09 . 5.1	**BELANJA OPERASI**	150.000.000,00	134.040.000,00	(15.960.000,00)	89,36	
3.26 . 3-26.0-00.0-00.01 . 04.2.02.09 . 5.1.1	Belanja Pegawai	17.060.000,00	9.120.000,00	(7.940.000,00)	53,46	
3.26 . 3-26.0-00.0-00.01 . 04.2.02.09 . 5.1.2	Belanja Barang dan Jasa	132.940.000,00	124.920.000,00	(8.020.000,00)	93,97	
3.26 . 3-26.0-00.0-00.01 . 05	**Program Pengembangan Sumber Daya Pariwisata Dan Ekonomi Kreatif**	11.276.570.000,00	10.223.850.144,00	(1.052.719.856,00)	90,66	
3.26 . 3-26.0-00.0-00.01 . 05.2.01	***Pelaksanaan Peningkatan Kapasitas Sumber Daya Manusia Pariwisata dan Ekonomi Kreatif Tingkat Dasar***	10.829.444.000,00	9.777.297.244,00	(1.052.146.756,00)	90,28	
3.26 . 3-26.0-00.0-00.01 . 05.2.01.02	*Peningkatan Peran Serta Masyarakat dalam Pengembangan Kemitraan Pariwisata*	100.000.000,00	99.965.000,00	(35.000,00)	99,97	
3.26 . 3-26.0-00.0-00.01 . 05.2.01.02 . 5.1	**BELANJA OPERASI**	100.000.000,00	99.965.000,00	(35.000,00)	99,97	
3.26 . 3-26.0-00.0-00.01 . 05.2.01.02 . 5.1.1	Belanja Pegawai	3.810.000,00	3.810.000,00	0,00	100,00	
3.26 . 3-26.0-00.0-00.01 . 05.2.01.02 . 5.1.2	Belanja Barang dan Jasa	96.190.000,00	96.155.000,00	(35.000,00)	99,96	
3.26 . 3-26.0-00.0-00.01 . 05.2.01.03	*Pelatihan Dasar SDM Kepariwisataan bagi Masyarakat, Guru dan Pelajar (Mahasiswa dan/atau Siswa)*	175.000.000,00	174.965.020,00	(34.980,00)	99,98	
3.26 . 3-26.0-00.0-00.01 . 05.2.01.03 . 5.1	**BELANJA OPERASI**	175.000.000,00	174.965.020,00	(34.980,00)	99,98	
3.26 . 3-26.0-00.0-00.01 . 05.2.01.03 . 5.1.1	Belanja Pegawai	3.810.000,00	3.810.000,00	0,00	100,00	
3.26 . 3-26.0-00.0-00.01 . 05.2.01.03 . 5.1.2	Belanja Barang dan Jasa	171.190.000,00	171.155.020,00	(34.980,00)	99,98	
3.26 . 3-26.0-00.0-00.01 . 05.2.01.04	*Sertifikasi Kompetensi bagi Tenaga Kerja Bidang Pariwisata*	100.000.000,00	100.000.000,00	0,00	100,00	
3.26 . 3-26.0-00.0-00.01 . 05.2.01.04 . 5.1	**BELANJA OPERASI**	100.000.000,00	100.000.000,00	0,00	100,00	
3.26 . 3-26.0-00.0-00.01 . 05.2.01.04 . 5.1.1	Belanja Pegawai	3.810.000,00	3.810.000,00	0,00	100,00	
3.26 . 3-26.0-00.0-00.01 . 05.2.01.04 . 5.1.2	Belanja Barang dan Jasa	96.190.000,00	96.190.000,00	0,00	100,00	
3.26 . 3-26.0-00.0-00.01 . 05.2.01.05	*Fasilitasi Proses Kreasi, Produksi, Distribusi Konsumsi dan Konservasi Ekonomi Kreatif*	8.764.444.000,00	7.726.471.045,00	(1.037.972.955,00)	88,16	
3.26 . 3-26.0-00.0-00.01 . 05.2.01.05 . 5.1	**BELANJA OPERASI**	8.714.979.000,00	7.677.020.545,00	(1.037.958.455,00)	88,09	
3.26 . 3-26.0-00.0-00.01 . 05.2.01.05 . 5.1.1	Belanja Pegawai	53.120.000,00	53.120.000,00	0,00	100,00	
3.26 . 3-26.0-00.0-00.01 . 05.2.01.05 . 5.1.2	Belanja Barang dan Jasa	8.661.859.000,00	7.623.900.545,00	(1.037.958.455,00)	88,02	
3.26 . 3-26.0-00.0-00.01 . 05.2.01.05 . 5.2	**BELANJA MODAL**	49.465.000,00	49.450.500,00	(14.500,00)	99,97	
3.26 . 3-26.0-00.0-00.01 . 05.2.01.05 . 5.2.2	Belanja Modal Peralatan dan Mesin	49.465.000,00	49.450.500,00	(14.500,00)	99,97	
3.26 . 3-26.0-00.0-00.01 . 05.2.01.06	*Fasilitasi Pengembangan Kompetensi Sumber Daya Manusia Ekonomi Kreatif*	1.690.000.000,00	1.675.896.179,00	(14.103.821,00)	99,17	
3.26 . 3-26.0-00.0-00.01 . 05.2.01.06 . 5.1	**BELANJA OPERASI**	1.690.000.000,00	1.675.896.179,00	(14.103.821,00)	99,17	
3.26 . 3-26.0-00.0-00.01 . 05.2.01.06 . 5.1.1	Belanja Pegawai	30.000.000,00	30.000.000,00	0,00	100,00	
3.26 . 3-26.0-00.0-00.01 . 05.2.01.06 . 5.1.2	Belanja Barang dan Jasa	1.660.000.000,00	1.645.896.179,00	(14.103.821,00)	99,15	
3.26 . 3-26.0-00.0-00.01 . 05.2.02	***Pengembangan Kapasitas Pelaku Ekonomi Kreatif***	447.126.000,00	446.552.900,00	(573.100,00)	99,87	

Printed By SimDa

KODE REKENING	URAIAN	JUMLAH (Rp)		BERTAMBAH / (BERKURANG)		DASAR HUKUM
		ANGGARAN SETELAH PERUBAHAN	REALISASI	(Rp)	(%)	
1	2	3	4	5 = 4 - 3	6	7
3.26 . 3-26.0-00.0-00.01 . 05.2.02.01	*Pelatihan, Bimbingan Teknis, dan Pendampingan Ekonomi Kreatif*	447.126.000,00	446.552.900,00	(573.100,00)	99,87	
3.26 . 3-26.0-00.0-00.01 . 05.2.02.01 . 5.1	**BELANJA OPERASI**	447.126.000,00	446.552.900,00	(573.100,00)	99,87	
3.26 . 3-26.0-00.0-00.01 . 05.2.02.01 . 5.1.1	Belanja Pegawai	23.220.000,00	23.220.000,00	0,00	100,00	
3.26 . 3-26.0-00.0-00.01 . 05.2.02.01 . 5.1.2	Belanja Barang dan Jasa	423.906.000,00	423.332.900,00	(573.100,00)	99,86	
	SURPLUS / (DEFISIT)	(42.310.588.069,00)	(40.264.583.248,00)	2.046.004.821,00	95,16	

Printed By SimDa

Lampiran I.3 : Peraturan Daerah Kabupaten Kutai Kartanegara
Nomor 3 Tahun 2023
Tentang Pertanggungjawaban Pelaksanaan Anggaran
Pendapatan dan Belanja Daerah Tahun 2022

PEMERINTAH KABUPATEN KUTAI KARTANEGARA

RINCIAN APBD MENURUT URUSAN PEMERINTAHAN DAERAH, ORGANISASI, PROGRAM, KEGIATAN, SUB KEGIATAN, KELOMPOK, DAN JENIS PENDAPATAN, BELANJA DAN PEMBIAYAAN

TAHUN ANGGARAN 2022

Urusan Pemerintahan : 3.27 URUSAN PEMERINTAHAN PILIHAN Pertanian
Organisasi : 3.27 . 3-27.0-00.0-00.02 Dinas Perkebunan

KODE REKENING	URAIAN	JUMLAH (Rp)		BERTAMBAH / (BERKURANG)		DASAR HUKUM
		ANGGARAN SETELAH PERUBAHAN	REALISASI	(Rp)	(%)	
1	2	3	4	5 = 4 - 3	6	7
3.27 . 3-27.0-00.0-00.02 . 00.0.00.00 . 4	**PENDAPATAN DAERAH**	1.062.149.500,00	0,00	(1.062.149.500,00)	0,00	
3.27 . 3-27.0-00.0-00.02 . 00.0.00.00 . 4.1	**PENDAPATAN ASLI DAERAH (PAD)**	1.062.149.500,00	0,00	(1.062.149.500,00)	0,00	
3.27 . 3-27.0-00.0-00.02 . 00.0.00.00 . 4.1.4	Lain-lain PAD yang Sah	1.062.149.500,00	0,00	(1.062.149.500,00)	0,00	
3.27 . 3-27.0-00.0-00.02 . 01.2.01.01 . 5	**BELANJA DAERAH**	34.985.358.113,00	30.540.593.515,00	(4.444.764.598,00)	87,30	
3.27 . 3-27.0-00.0-00.02 . 01	**Program Penunjang Urusan Pemerintahan Daerah Kabupaten/Kota**	24.749.301.113,00	21.581.423.978,00	(3.167.877.135,00)	87,20	
3.27 . 3-27.0-00.0-00.02 . 01.2.01	***Perencanaan, Penganggaran, dan Evaluasi Kinerja Perangkat Daerah***	371.168.700,00	342.888.720,00	(28.279.980,00)	92,38	
3.27 . 3-27.0-00.0-00.02 . 01.2.01.01	*Penyusunan Dokumen Perencanaan Perangkat Daerah*	175.256.700,00	160.896.250,00	(14.360.450,00)	91,81	
3.27 . 3-27.0-00.0-00.02 . 01.2.01.01 . 5.1	**BELANJA OPERASI**	175.256.700,00	160.896.250,00	(14.360.450,00)	91,81	
3.27 . 3-27.0-00.0-00.02 . 01.2.01.01 . 5.1.1	Belanja Pegawai	9.120.000,00	9.120.000,00	0,00	100,00	
3.27 . 3-27.0-00.0-00.02 . 01.2.01.01 . 5.1.2	Belanja Barang dan Jasa	166.136.700,00	151.776.250,00	(14.360.450,00)	91,36	
3.27 . 3-27.0-00.0-00.02 . 01.2.01.06	*Koordinasi dan Penyusunan Laporan Capaian Kinerja dan Ikhtisar Realisasi Kinerja SKPD*	72.472.500,00	64.947.870,00	(7.524.630,00)	89,62	
3.27 . 3-27.0-00.0-00.02 . 01.2.01.06 . 5.1	**BELANJA OPERASI**	72.472.500,00	64.947.870,00	(7.524.630,00)	89,62	
3.27 . 3-27.0-00.0-00.02 . 01.2.01.06 . 5.1.1	Belanja Pegawai	7.620.000,00	7.620.000,00	0,00	100,00	
3.27 . 3-27.0-00.0-00.02 . 01.2.01.06 . 5.1.2	Belanja Barang dan Jasa	64.852.500,00	57.327.870,00	(7.524.630,00)	88,40	
3.27 . 3-27.0-00.0-00.02 . 01.2.01.07	*Evaluasi Kinerja Perangkat Daerah*	123.439.500,00	117.044.600,00	(6.394.900,00)	94,82	
3.27 . 3-27.0-00.0-00.02 . 01.2.01.07 . 5.1	**BELANJA OPERASI**	123.439.500,00	117.044.600,00	(6.394.900,00)	94,82	
3.27 . 3-27.0-00.0-00.02 . 01.2.01.07 . 5.1.1	Belanja Pegawai	9.120.000,00	9.120.000,00	0,00	100,00	
3.27 . 3-27.0-00.0-00.02 . 01.2.01.07 . 5.1.2	Belanja Barang dan Jasa	114.319.500,00	107.924.600,00	(6.394.900,00)	94,41	
3.27 . 3-27.0-00.0-00.02 . 01.2.02	***Administrasi Keuangan Perangkat Daerah***	20.550.587.435,00	17.574.720.448,00	(2.975.866.987,00)	85,52	
3.27 . 3-27.0-00.0-00.02 . 01.2.02.01	*Penyediaan Gaji dan Tunjangan ASN*	20.346.107.435,00	17.386.788.448,00	(2.959.318.987,00)	85,46	

Printed By SimDa

KODE REKENING	URAIAN	JUMLAH (Rp)		BERTAMBAH / (BERKURANG)		DASAR HUKUM
		ANGGARAN SETELAH PERUBAHAN	REALISASI	(Rp)	(%)	
1	2	3	4	5 = 4 - 3	6	7
3.27 . 3-27.0-00.0-00.02 . 01.2.02.01 . 5.1	**BELANJA OPERASI**	20.346.107.435,00	17.386.788.448,00	(2.959.318.987,00)	85,46	
3.27 . 3-27.0-00.0-00.02 . 01.2.02.01 . 5.1.1	Belanja Pegawai	20.346.107.435,00	17.386.788.448,00	(2.959.318.987,00)	85,46	
3.27 . 3-27.0-00.0-00.02 . 01.2.02.07	*Koordinasi dan Penyusunan Laporan Keuangan Bulanan/Triwulanan/Semesteran SKPD*	204.480.000,00	187.932.000,00	(16.548.000,00)	91,91	
3.27 . 3-27.0-00.0-00.02 . 01.2.02.07 . 5.1	**BELANJA OPERASI**	204.480.000,00	187.932.000,00	(16.548.000,00)	91,91	
3.27 . 3-27.0-00.0-00.02 . 01.2.02.07 . 5.1.1	Belanja Pegawai	195.660.000,00	180.070.000,00	(15.590.000,00)	92,03	
3.27 . 3-27.0-00.0-00.02 . 01.2.02.07 . 5.1.2	Belanja Barang dan Jasa	8.820.000,00	7.862.000,00	(958.000,00)	89,14	
3.27 . 3-27.0-00.0-00.02 . 01.2.03	***Administrasi Barang Milik Daerah pada Perangkat Daerah***	244.252.800,00	242.445.304,00	(1.807.496,00)	99,26	
3.27 . 3-27.0-00.0-00.02 . 01.2.03.02	*Pengamanan Barang Milik Daerah SKPD*	122.852.800,00	121.235.304,00	(1.617.496,00)	98,68	
3.27 . 3-27.0-00.0-00.02 . 01.2.03.02 . 5.1	**BELANJA OPERASI**	72.902.800,00	71.289.300,00	(1.613.500,00)	97,79	
3.27 . 3-27.0-00.0-00.02 . 01.2.03.02 . 5.1.1	Belanja Pegawai	6.250.000,00	4.640.000,00	(1.610.000,00)	74,24	
3.27 . 3-27.0-00.0-00.02 . 01.2.03.02 . 5.1.2	Belanja Barang dan Jasa	66.652.800,00	66.649.300,00	(3.500,00)	99,99	
3.27 . 3-27.0-00.0-00.02 . 01.2.03.02 . 5.2	**BELANJA MODAL**	49.950.000,00	49.946.004,00	(3.996,00)	99,99	
3.27 . 3-27.0-00.0-00.02 . 01.2.03.02 . 5.2.2	Belanja Modal Peralatan dan Mesin	49.950.000,00	49.946.004,00	(3.996,00)	99,99	
3.27 . 3-27.0-00.0-00.02 . 01.2.03.05	*Rekonsiliasi dan Penyusunan Laporan Barang Milik Daerah pada SKPD*	81.660.000,00	81.660.000,00	0,00	100,00	
3.27 . 3-27.0-00.0-00.02 . 01.2.03.05 . 5.1	**BELANJA OPERASI**	81.660.000,00	81.660.000,00	0,00	100,00	
3.27 . 3-27.0-00.0-00.02 . 01.2.03.05 . 5.1.1	Belanja Pegawai	81.660.000,00	81.660.000,00	0,00	100,00	
3.27 . 3-27.0-00.0-00.02 . 01.2.03.06	*Penatausahaan Barang Milik Daerah pada SKPD*	39.740.000,00	39.550.000,00	(190.000,00)	99,52	
3.27 . 3-27.0-00.0-00.02 . 01.2.03.06 . 5.1	**BELANJA OPERASI**	39.740.000,00	39.550.000,00	(190.000,00)	99,52	
3.27 . 3-27.0-00.0-00.02 . 01.2.03.06 . 5.1.1	Belanja Pegawai	7.620.000,00	7.620.000,00	0,00	100,00	
3.27 . 3-27.0-00.0-00.02 . 01.2.03.06 . 5.1.2	Belanja Barang dan Jasa	32.120.000,00	31.930.000,00	(190.000,00)	99,41	
3.27 . 3-27.0-00.0-00.02 . 01.2.05	***Administrasi Kepegawaian Perangkat Daerah***	119.761.200,00	96.610.000,00	(23.151.200,00)	80,67	
3.27 . 3-27.0-00.0-00.02 . 01.2.05.09	*Pendidikan dan Pelatihan Pegawai Berdasarkan Tugas dan Fungsi*	81.771.200,00	81.771.000,00	(200,00)	100,00	
3.27 . 3-27.0-00.0-00.02 . 01.2.05.09 . 5.1	**BELANJA OPERASI**	81.771.200,00	81.771.000,00	(200,00)	100,00	
3.27 . 3-27.0-00.0-00.02 . 01.2.05.09 . 5.1.1	Belanja Pegawai	7.620.000,00	7.620.000,00	0,00	100,00	
3.27 . 3-27.0-00.0-00.02 . 01.2.05.09 . 5.1.2	Belanja Barang dan Jasa	74.151.200,00	74.151.000,00	(200,00)	100,00	
3.27 . 3-27.0-00.0-00.02 . 01.2.05.11	*Bimbingan Teknis Implementasi Peraturan Perundang-Undangan*	37.990.000,00	14.839.000,00	(23.151.000,00)	39,06	
3.27 . 3-27.0-00.0-00.02 . 01.2.05.11 . 5.1	**BELANJA OPERASI**	37.990.000,00	14.839.000,00	(23.151.000,00)	39,06	
3.27 . 3-27.0-00.0-00.02 . 01.2.05.11 . 5.1.1	Belanja Pegawai	7.620.000,00	7.620.000,00	0,00	100,00	
3.27 . 3-27.0-00.0-00.02 . 01.2.05.11 . 5.1.2	Belanja Barang dan Jasa	30.370.000,00	7.219.000,00	(23.151.000,00)	23,77	

Printed By SimDa

KODE REKENING	URAIAN	JUMLAH (Rp)		BERTAMBAH / (BERKURANG)		DASAR HUKUM
		ANGGARAN SETELAH PERUBAHAN	REALISASI	(Rp)	(%)	
1	2	3	4	5 = 4 - 3	6	7
3.27 . 3-27.0-00.0-00.02 . 01.2.06	***Administrasi Umum Perangkat Daerah***	1.028.807.368,00	1.016.369.457,00	(12.437.911,00)	98,79	
3.27 . 3-27.0-00.0-00.02 . 01.2.06.01	*Penyediaan Komponen Instalasi Listrik/Penerangan Bangunan Kantor*	10.000.000,00	9.998.400,00	(1.600,00)	99,98	
3.27 . 3-27.0-00.0-00.02 . 01.2.06.01 . 5.1	**BELANJA OPERASI**	10.000.000,00	9.998.400,00	(1.600,00)	99,98	
3.27 . 3-27.0-00.0-00.02 . 01.2.06.01 . 5.1.2	Belanja Barang dan Jasa	10.000.000,00	9.998.400,00	(1.600,00)	99,98	
3.27 . 3-27.0-00.0-00.02 . 01.2.06.02	*Penyediaan Peralatan dan Perlengkapan Kantor*	218.037.930,00	207.461.080,00	(10.576.850,00)	95,15	
3.27 . 3-27.0-00.0-00.02 . 01.2.06.02 . 5.1	**BELANJA OPERASI**	148.117.580,00	138.133.330,00	(9.984.250,00)	93,26	
3.27 . 3-27.0-00.0-00.02 . 01.2.06.02 . 5.1.1	Belanja Pegawai	12.020.000,00	11.010.000,00	(1.010.000,00)	91,60	
3.27 . 3-27.0-00.0-00.02 . 01.2.06.02 . 5.1.2	Belanja Barang dan Jasa	136.097.580,00	127.123.330,00	(8.974.250,00)	93,41	
3.27 . 3-27.0-00.0-00.02 . 01.2.06.02 . 5.2	**BELANJA MODAL**	69.920.350,00	69.327.750,00	(592.600,00)	99,15	
3.27 . 3-27.0-00.0-00.02 . 01.2.06.02 . 5.2.2	Belanja Modal Peralatan dan Mesin	69.920.350,00	69.327.750,00	(592.600,00)	99,15	
3.27 . 3-27.0-00.0-00.02 . 01.2.06.04	*Penyediaan Bahan Logistik Kantor*	26.464.438,00	26.259.000,00	(205.438,00)	99,22	
3.27 . 3-27.0-00.0-00.02 . 01.2.06.04 . 5.1	**BELANJA OPERASI**	26.464.438,00	26.259.000,00	(205.438,00)	99,22	
3.27 . 3-27.0-00.0-00.02 . 01.2.06.04 . 5.1.1	Belanja Pegawai	3.810.000,00	3.810.000,00	0,00	100,00	
3.27 . 3-27.0-00.0-00.02 . 01.2.06.04 . 5.1.2	Belanja Barang dan Jasa	22.654.438,00	22.449.000,00	(205.438,00)	99,09	
3.27 . 3-27.0-00.0-00.02 . 01.2.06.05	*Penyediaan Barang Cetakan dan Penggandaan*	55.020.000,00	55.020.000,00	0,00	100,00	
3.27 . 3-27.0-00.0-00.02 . 01.2.06.05 . 5.1	**BELANJA OPERASI**	55.020.000,00	55.020.000,00	0,00	100,00	
3.27 . 3-27.0-00.0-00.02 . 01.2.06.05 . 5.1.1	Belanja Pegawai	7.620.000,00	7.620.000,00	0,00	100,00	
3.27 . 3-27.0-00.0-00.02 . 01.2.06.05 . 5.1.2	Belanja Barang dan Jasa	47.400.000,00	47.400.000,00	0,00	100,00	
3.27 . 3-27.0-00.0-00.02 . 01.2.06.09	*Penyelenggaraan Rapat Koordinasi dan Konsultasi SKPD*	644.660.000,00	643.286.329,00	(1.373.671,00)	99,79	
3.27 . 3-27.0-00.0-00.02 . 01.2.06.09 . 5.1	**BELANJA OPERASI**	644.660.000,00	643.286.329,00	(1.373.671,00)	99,79	
3.27 . 3-27.0-00.0-00.02 . 01.2.06.09 . 5.1.1	Belanja Pegawai	13.930.000,00	13.930.000,00	0,00	100,00	
3.27 . 3-27.0-00.0-00.02 . 01.2.06.09 . 5.1.2	Belanja Barang dan Jasa	630.730.000,00	629.356.329,00	(1.373.671,00)	99,78	
3.27 . 3-27.0-00.0-00.02 . 01.2.06.10	*Penatausahaan Arsip Dinamis pada SKPD*	74.625.000,00	74.344.648,00	(280.352,00)	99,62	
3.27 . 3-27.0-00.0-00.02 . 01.2.06.10 . 5.1	**BELANJA OPERASI**	74.625.000,00	74.344.648,00	(280.352,00)	99,62	
3.27 . 3-27.0-00.0-00.02 . 01.2.06.10 . 5.1.1	Belanja Pegawai	9.310.000,00	9.310.000,00	0,00	100,00	
3.27 . 3-27.0-00.0-00.02 . 01.2.06.10 . 5.1.2	Belanja Barang dan Jasa	65.315.000,00	65.034.648,00	(280.352,00)	99,57	
3.27 . 3-27.0-00.0-00.02 . 01.2.08	***Penyediaan Jasa Penunjang Urusan Pemerintahan Daerah***	1.864.059.550,00	1.745.630.625,00	(118.428.925,00)	93,65	
3.27 . 3-27.0-00.0-00.02 . 01.2.08.02	*Penyediaan Jasa Komunikasi, Sumber Daya Air dan Listrik*	315.809.542,00	283.576.869,00	(32.232.673,00)	89,79	
3.27 . 3-27.0-00.0-00.02 . 01.2.08.02 . 5.1	**BELANJA OPERASI**	315.809.542,00	283.576.869,00	(32.232.673,00)	89,79	
3.27 . 3-27.0-00.0-00.02 . 01.2.08.02 . 5.1.1	Belanja Pegawai	10.680.000,00	10.680.000,00	0,00	100,00	
3.27 . 3-27.0-00.0-00.02 . 01.2.08.02 . 5.1.2	Belanja Barang dan Jasa	305.129.542,00	272.896.869,00	(32.232.673,00)	89,44	

Printed By SimDa

KODE REKENING	URAIAN	JUMLAH (Rp)		BERTAMBAH / (BERKURANG)		DASAR HUKUM
		ANGGARAN SETELAH PERUBAHAN	REALISASI	(Rp)	(%)	
1	2	3	4	5 = 4 - 3	6	7
3.27 . 3-27.0-00.0-00.02 . 01.2.08.03	*Penyediaan Jasa Peralatan dan Perlengkapan Kantor*	80.000.000,00	78.870.000,00	(1.130.000,00)	98,59	
3.27 . 3-27.0-00.0-00.02 . 01.2.08.03 . 5.1	**BELANJA OPERASI**	80.000.000,00	78.870.000,00	(1.130.000,00)	98,59	
3.27 . 3-27.0-00.0-00.02 . 01.2.08.03 . 5.1.1	Belanja Pegawai	7.620.000,00	7.620.000,00	0,00	100,00	
3.27 . 3-27.0-00.0-00.02 . 01.2.08.03 . 5.1.2	Belanja Barang dan Jasa	72.380.000,00	71.250.000,00	(1.130.000,00)	98,44	
3.27 . 3-27.0-00.0-00.02 . 01.2.08.04	*Penyediaan Jasa Pelayanan Umum Kantor*	1.468.250.008,00	1.383.183.756,00	(85.066.252,00)	94,21	
3.27 . 3-27.0-00.0-00.02 . 01.2.08.04 . 5.1	**BELANJA OPERASI**	1.468.250.008,00	1.383.183.756,00	(85.066.252,00)	94,21	
3.27 . 3-27.0-00.0-00.02 . 01.2.08.04 . 5.1.1	Belanja Pegawai	14.840.000,00	13.480.000,00	(1.360.000,00)	90,84	
3.27 . 3-27.0-00.0-00.02 . 01.2.08.04 . 5.1.2	Belanja Barang dan Jasa	1.453.410.008,00	1.369.703.756,00	(83.706.252,00)	94,24	
3.27 . 3-27.0-00.0-00.02 . 01.2.09	***Pemeliharaan Barang Milik Daerah Penunjang Urusan Pemerintahan Daerah***	570.664.060,00	562.759.424,00	(7.904.636,00)	98,61	
3.27 . 3-27.0-00.0-00.02 . 01.2.09.02	*Penyediaan Jasa Pemeliharaan, Biaya Pemeliharaan, Pajak dan Perizinan Kendaraan Dinas Operasional atau Lapangan*	400.000.000,00	392.460.892,00	(7.539.108,00)	98,12	
3.27 . 3-27.0-00.0-00.02 . 01.2.09.02 . 5.1	**BELANJA OPERASI**	400.000.000,00	392.460.892,00	(7.539.108,00)	98,12	
3.27 . 3-27.0-00.0-00.02 . 01.2.09.02 . 5.1.1	Belanja Pegawai	10.680.000,00	10.680.000,00	0,00	100,00	
3.27 . 3-27.0-00.0-00.02 . 01.2.09.02 . 5.1.2	Belanja Barang dan Jasa	389.320.000,00	381.780.892,00	(7.539.108,00)	98,06	
3.27 . 3-27.0-00.0-00.02 . 01.2.09.09	*Pemeliharaan/Rehabilitasi Gedung Kantor dan Bangunan Lainnya*	170.664.060,00	170.298.532,00	(365.528,00)	99,79	
3.27 . 3-27.0-00.0-00.02 . 01.2.09.09 . 5.1	**BELANJA OPERASI**	10.484.556,00	10.484.400,00	(156,00)	100,00	
3.27 . 3-27.0-00.0-00.02 . 01.2.09.09 . 5.1.1	Belanja Pegawai	9.120.000,00	9.120.000,00	0,00	100,00	
3.27 . 3-27.0-00.0-00.02 . 01.2.09.09 . 5.1.2	Belanja Barang dan Jasa	1.364.556,00	1.364.400,00	(156,00)	99,99	
3.27 . 3-27.0-00.0-00.02 . 01.2.09.09 . 5.2	**BELANJA MODAL**	160.179.504,00	159.814.132,00	(365.372,00)	99,77	
3.27 . 3-27.0-00.0-00.02 . 01.2.09.09 . 5.2.3	Belanja Modal Gedung dan Bangunan	12.348.000,00	12.225.064,00	(122.936,00)	99,00	
3.27 . 3-27.0-00.0-00.02 . 01.2.09.09 . 5.2.4	Belanja Modal Jalan, Jaringan, dan Irigasi	147.831.504,00	147.589.068,00	(242.436,00)	99,84	
3.27 . 3-27.0-00.0-00.02 . 02	**Program Penyediaan Dan Pengembangan Sarana Pertanian**	4.871.057.000,00	4.338.607.393,00	(532.449.607,00)	89,07	
3.27 . 3-27.0-00.0-00.02 . 02.2.01	***Pengawasan Penggunaan Sarana Pertanian***	4.621.057.000,00	4.094.686.996,00	(526.370.004,00)	88,61	
3.27 . 3-27.0-00.0-00.02 . 02.2.01.02	*Pendampingan Penggunaan Sarana Pendukung Pertanian*	4.621.057.000,00	4.094.686.996,00	(526.370.004,00)	88,61	
3.27 . 3-27.0-00.0-00.02 . 02.2.01.02 . 5.1	**BELANJA OPERASI**	4.621.057.000,00	4.094.686.996,00	(526.370.004,00)	88,61	
3.27 . 3-27.0-00.0-00.02 . 02.2.01.02 . 5.1.1	Belanja Pegawai	85.450.000,00	66.990.000,00	(18.460.000,00)	78,40	
3.27 . 3-27.0-00.0-00.02 . 02.2.01.02 . 5.1.2	Belanja Barang dan Jasa	4.535.607.000,00	4.027.696.996,00	(507.910.004,00)	88,80	
3.27 . 3-27.0-00.0-00.02 . 02.2.02	***Pengelolaan Sumber Daya Genetik (SDG) Hewan, Tumbuhan, dan Mikro Organisme Kewenangan Kabupaten/Kota***	250.000.000,00	243.920.397,00	(6.079.603,00)	97,57	

Printed By SimDa

KODE REKENING	URAIAN	JUMLAH (Rp)		BERTAMBAH / (BERKURANG)		DASAR HUKUM
		ANGGARAN SETELAH PERUBAHAN	REALISASI	(Rp)	(%)	
1	2	3	4	5 = 4 - 3	6	7
3.27 . 3-27.0-00.0-00.02 . 02.2.02.01	*Penjaminan Kemurnian dan Kelestarian SDG Hewan/Tanaman*	125.000.000,00	119.620.397,00	(5.379.603,00)	95,70	
3.27 . 3-27.0-00.0-00.02 . 02.2.02.01 . 5.1	**BELANJA OPERASI**	125.000.000,00	119.620.397,00	(5.379.603,00)	95,70	
3.27 . 3-27.0-00.0-00.02 . 02.2.02.01 . 5.1.1	Belanja Pegawai	7.260.000,00	7.260.000,00	0,00	100,00	
3.27 . 3-27.0-00.0-00.02 . 02.2.02.01 . 5.1.2	Belanja Barang dan Jasa	117.740.000,00	112.360.397,00	(5.379.603,00)	95,43	
3.27 . 3-27.0-00.0-00.02 . 02.2.02.03	*Pemanfaatan SDG Hewan/Tanaman*	125.000.000,00	124.300.000,00	(700.000,00)	99,44	
3.27 . 3-27.0-00.0-00.02 . 02.2.02.03 . 5.1	**BELANJA OPERASI**	125.000.000,00	124.300.000,00	(700.000,00)	99,44	
3.27 . 3-27.0-00.0-00.02 . 02.2.02.03 . 5.1.1	Belanja Pegawai	7.260.000,00	7.260.000,00	0,00	100,00	
3.27 . 3-27.0-00.0-00.02 . 02.2.02.03 . 5.1.2	Belanja Barang dan Jasa	117.740.000,00	117.040.000,00	(700.000,00)	99,41	
3.27 . 3-27.0-00.0-00.02 . 03	**Program Penyediaan Dan Pengembangan Prasarana Pertanian**	3.915.000.000,00	3.334.941.786,00	(580.058.214,00)	85,18	
3.27 . 3-27.0-00.0-00.02 . 03.2.01	***Pengembangan Prasarana Pertanian***	350.000.000,00	291.642.300,00	(58.357.700,00)	83,33	
3.27 . 3-27.0-00.0-00.02 . 03.2.01.03	*Koordinasi dan Sinkronisasi Prasarana Pendukung Pertanian lainnya*	150.000.000,00	146.490.300,00	(3.509.700,00)	97,66	
3.27 . 3-27.0-00.0-00.02 . 03.2.01.03 . 5.1	**BELANJA OPERASI**	150.000.000,00	146.490.300,00	(3.509.700,00)	97,66	
3.27 . 3-27.0-00.0-00.02 . 03.2.01.03 . 5.1.1	Belanja Pegawai	9.120.000,00	7.260.000,00	(1.860.000,00)	79,61	
3.27 . 3-27.0-00.0-00.02 . 03.2.01.03 . 5.1.2	Belanja Barang dan Jasa	140.880.000,00	139.230.300,00	(1.649.700,00)	98,83	
3.27 . 3-27.0-00.0-00.02 . 03.2.01.04	*Penyusunan Masterplan Pengembangan Prasarana, Sarana, Kawasan dan Komoditas Perkebunan*	200.000.000,00	145.152.000,00	(54.848.000,00)	72,58	
3.27 . 3-27.0-00.0-00.02 . 03.2.01.04 . 5.1	**BELANJA OPERASI**	200.000.000,00	145.152.000,00	(54.848.000,00)	72,58	
3.27 . 3-27.0-00.0-00.02 . 03.2.01.04 . 5.1.1	Belanja Pegawai	7.260.000,00	7.260.000,00	0,00	100,00	
3.27 . 3-27.0-00.0-00.02 . 03.2.01.04 . 5.1.2	Belanja Barang dan Jasa	192.740.000,00	137.892.000,00	(54.848.000,00)	71,54	
3.27 . 3-27.0-00.0-00.02 . 03.2.02	***Pembangunan Prasarana Pertanian***	3.565.000.000,00	3.043.299.486,00	(521.700.514,00)	85,37	
3.27 . 3-27.0-00.0-00.02 . 03.2.02.02	*Pembangunan, Rehabilitasi dan Pemeliharaan Embung Pertanian*	1.500.000.000,00	1.063.689.448,00	(436.310.552,00)	70,91	
3.27 . 3-27.0-00.0-00.02 . 03.2.02.02 . 5.1	**BELANJA OPERASI**	1.500.000.000,00	1.063.689.448,00	(436.310.552,00)	70,91	
3.27 . 3-27.0-00.0-00.02 . 03.2.02.02 . 5.1.1	Belanja Pegawai	62.710.000,00	51.550.000,00	(11.160.000,00)	82,20	
3.27 . 3-27.0-00.0-00.02 . 03.2.02.02 . 5.1.2	Belanja Barang dan Jasa	1.437.290.000,00	1.012.139.448,00	(425.150.552,00)	70,42	
3.27 . 3-27.0-00.0-00.02 . 03.2.02.03	*Pembangunan, Rehabilitasi dan Pemeliharaan Jalan Usaha Tani*	1.530.000.000,00	1.455.507.590,00	(74.492.410,00)	95,13	
3.27 . 3-27.0-00.0-00.02 . 03.2.02.03 . 5.1	**BELANJA OPERASI**	1.530.000.000,00	1.455.507.590,00	(74.492.410,00)	95,13	
3.27 . 3-27.0-00.0-00.02 . 03.2.02.03 . 5.1.1	Belanja Pegawai	49.680.000,00	41.370.000,00	(8.310.000,00)	83,27	
3.27 . 3-27.0-00.0-00.02 . 03.2.02.03 . 5.1.2	Belanja Barang dan Jasa	1.480.320.000,00	1.414.137.590,00	(66.182.410,00)	95,53	
3.27 . 3-27.0-00.0-00.02 . 03.2.02.06	*Pembangunan, Rehabilitasi dan Pemeliharaan Pintu Air*	135.000.000,00	129.713.743,00	(5.286.257,00)	96,08	

Printed By SimDa

KODE REKENING	URAIAN	JUMLAH (Rp)		BERTAMBAH / (BERKURANG)		DASAR HUKUM
		ANGGARAN SETELAH PERUBAHAN	REALISASI	(Rp)	(%)	
1	2	3	4	5 = 4 - 3	6	7
3.27 . 3-27.0-00.0-00.02 . 03.2.02.06 . 5.1	**BELANJA OPERASI**	135.000.000,00	129.713.743,00	(5.286.257,00)	96,08	
3.27 . 3-27.0-00.0-00.02 . 03.2.02.06 . 5.1.1	Belanja Pegawai	26.330.000,00	26.330.000,00	0,00	100,00	
3.27 . 3-27.0-00.0-00.02 . 03.2.02.06 . 5.1.2	Belanja Barang dan Jasa	108.670.000,00	103.383.743,00	(5.286.257,00)	95,14	
3.27 . 3-27.0-00.0-00.02 . 03.2.02.09	*Pembangunan, Rehabilitasi dan Pemeliharaan Prasarana Pertanian Lainnya*	400.000.000,00	394.388.705,00	(5.611.295,00)	98,60	
3.27 . 3-27.0-00.0-00.02 . 03.2.02.09 . 5.1	**BELANJA OPERASI**	400.000.000,00	394.388.705,00	(5.611.295,00)	98,60	
3.27 . 3-27.0-00.0-00.02 . 03.2.02.09 . 5.1.1	Belanja Pegawai	5.340.000,00	4.230.000,00	(1.110.000,00)	79,21	
3.27 . 3-27.0-00.0-00.02 . 03.2.02.09 . 5.1.2	Belanja Barang dan Jasa	394.660.000,00	390.158.705,00	(4.501.295,00)	98,86	
3.27 . 3-27.0-00.0-00.02 . 05	**Program Pengendalian Dan Penanggulangan Bencana Pertanian**	450.000.000,00	418.404.600,00	(31.595.400,00)	92,98	
3.27 . 3-27.0-00.0-00.02 . 05.2.01	***Pengendalian dan Penanggulangan Bencana Pertanian Kabupaten/Kota***	450.000.000,00	418.404.600,00	(31.595.400,00)	92,98	
3.27 . 3-27.0-00.0-00.02 . 05.2.01.01	*Pengendalian Organisme Pengganggu Tumbuhan (OPT) Tanaman Pangan, Hortikultura, dan Perkebunan*	150.000.000,00	149.019.000,00	(981.000,00)	99,35	
3.27 . 3-27.0-00.0-00.02 . 05.2.01.01 . 5.1	**BELANJA OPERASI**	150.000.000,00	149.019.000,00	(981.000,00)	99,35	
3.27 . 3-27.0-00.0-00.02 . 05.2.01.01 . 5.1.1	Belanja Pegawai	10.330.000,00	10.330.000,00	0,00	100,00	
3.27 . 3-27.0-00.0-00.02 . 05.2.01.01 . 5.1.2	Belanja Barang dan Jasa	139.670.000,00	138.689.000,00	(981.000,00)	99,30	
3.27 . 3-27.0-00.0-00.02 . 05.2.01.02	*Penanganan Dampak Perubahan Iklim (DPI) Tanaman Pangan, Hortikultura, dan Perkebunan*	150.000.000,00	149.595.600,00	(404.400,00)	99,73	
3.27 . 3-27.0-00.0-00.02 . 05.2.01.02 . 5.1	**BELANJA OPERASI**	150.000.000,00	149.595.600,00	(404.400,00)	99,73	
3.27 . 3-27.0-00.0-00.02 . 05.2.01.02 . 5.1.1	Belanja Pegawai	9.120.000,00	9.120.000,00	0,00	100,00	
3.27 . 3-27.0-00.0-00.02 . 05.2.01.02 . 5.1.2	Belanja Barang dan Jasa	140.880.000,00	140.475.600,00	(404.400,00)	99,71	
3.27 . 3-27.0-00.0-00.02 . 05.2.01.03	*Pencegahan, Penanganan Kebakaran Lahan, dan Gangguan Usaha Tanaman Pangan, Hortikultura, dan Perkebunan*	150.000.000,00	119.790.000,00	(30.210.000,00)	79,86	
3.27 . 3-27.0-00.0-00.02 . 05.2.01.03 . 5.1	**BELANJA OPERASI**	150.000.000,00	119.790.000,00	(30.210.000,00)	79,86	
3.27 . 3-27.0-00.0-00.02 . 05.2.01.03 . 5.1.1	Belanja Pegawai	9.120.000,00	9.120.000,00	0,00	100,00	
3.27 . 3-27.0-00.0-00.02 . 05.2.01.03 . 5.1.2	Belanja Barang dan Jasa	140.880.000,00	110.670.000,00	(30.210.000,00)	78,56	
3.27 . 3-27.0-00.0-00.02 . 06	**Program Perizinan Usaha Pertanian**	400.000.000,00	380.343.200,00	(19.656.800,00)	95,09	
3.27 . 3-27.0-00.0-00.02 . 06.2.01	***Penerbitan Izin Usaha Pertanian yang Kegiatan Usahanya dalam Daerah Kabupaten/Kota***	400.000.000,00	380.343.200,00	(19.656.800,00)	95,09	
3.27 . 3-27.0-00.0-00.02 . 06.2.01.03	*Pembinaan dan Pengawasan Penerapan Izin Usaha Pertanian*	400.000.000,00	380.343.200,00	(19.656.800,00)	95,09	
3.27 . 3-27.0-00.0-00.02 . 06.2.01.03 . 5.1	**BELANJA OPERASI**	400.000.000,00	380.343.200,00	(19.656.800,00)	95,09	
3.27 . 3-27.0-00.0-00.02 . 06.2.01.03 . 5.1.1	Belanja Pegawai	10.680.000,00	10.680.000,00	0,00	100,00	

Printed By SimDa

KODE REKENING	URAIAN	JUMLAH (Rp)		BERTAMBAH / (BERKURANG)		DASAR HUKUM
		ANGGARAN SETELAH PERUBAHAN	REALISASI	(Rp)	(%)	
1	2	3	4	5 = 4 - 3	6	7
3.27 . 3-27.0-00.0-00.02 . 06.2.01.03 . 5.1.2	Belanja Barang dan Jasa	389.320.000,00	369.663.200,00	(19.656.800,00)	94,95	
3.27 . 3-27.0-00.0-00.02 . 07	**Program Penyuluhan Pertanian**	600.000.000,00	486.872.558,00	(113.127.442,00)	81,15	
3.27 . 3-27.0-00.0-00.02 . 07.2.01	***Pelaksanaan Penyuluhan Pertanian***	600.000.000,00	486.872.558,00	(113.127.442,00)	81,15	
3.27 . 3-27.0-00.0-00.02 . 07.2.01.02	*Pengembangan Kapasitas Kelembagaan Petani di Kecamatan dan Desa*	450.000.000,00	390.377.958,00	(59.622.042,00)	86,75	
3.27 . 3-27.0-00.0-00.02 . 07.2.01.02 . 5.1	**BELANJA OPERASI**	450.000.000,00	390.377.958,00	(59.622.042,00)	86,75	
3.27 . 3-27.0-00.0-00.02 . 07.2.01.02 . 5.1.1	Belanja Pegawai	10.680.000,00	10.680.000,00	0,00	100,00	
3.27 . 3-27.0-00.0-00.02 . 07.2.01.02 . 5.1.2	Belanja Barang dan Jasa	439.320.000,00	379.697.958,00	(59.622.042,00)	86,43	
3.27 . 3-27.0-00.0-00.02 . 07.2.01.04	*Pembentukan Badan Usaha Milik Petani*	150.000.000,00	96.494.600,00	(53.505.400,00)	64,33	
3.27 . 3-27.0-00.0-00.02 . 07.2.01.04 . 5.1	**BELANJA OPERASI**	150.000.000,00	96.494.600,00	(53.505.400,00)	64,33	
3.27 . 3-27.0-00.0-00.02 . 07.2.01.04 . 5.1.1	Belanja Pegawai	9.120.000,00	9.120.000,00	0,00	100,00	
3.27 . 3-27.0-00.0-00.02 . 07.2.01.04 . 5.1.2	Belanja Barang dan Jasa	140.880.000,00	87.374.600,00	(53.505.400,00)	62,02	
	SURPLUS / (DEFISIT)	(33.923.208.613,00)	(30.540.593.515,00)	3.382.615.098,00	90,03	

Printed By SimDa

Lampiran I.3 : Peraturan Daerah Kabupaten Kutai Kartanegara
Nomor 3 Tahun 2023
Tentang Pertanggungjawaban Pelaksanaan Anggaran
Pendapatan dan Belanja Daerah Tahun 2022

PEMERINTAH KABUPATEN KUTAI KARTANEGARA

RINCIAN APBD MENURUT URUSAN PEMERINTAHAN DAERAH, ORGANISASI, PROGRAM, KEGIATAN, SUB KEGIATAN, KELOMPOK, DAN JENIS PENDAPATAN, BELANJA DAN PEMBIAYAAN

TAHUN ANGGARAN 2022

Urusan Pemerintahan : 3.27 URUSAN PEMERINTAHAN PILIHAN Pertanian
Organisasi : 3.27 . 3-27.0-00.0-00.01 Dinas Pertanian dan Peternakan

KODE REKENING	URAIAN	JUMLAH (Rp)		BERTAMBAH / (BERKURANG)		DASAR HUKUM
		ANGGARAN SETELAH PERUBAHAN	REALISASI	(Rp)	(%)	
1	2	3	4	5 = 4 - 3	6	7
3.27 . 3-27.0-00.0-00.01 . 00.0.00.00 . 4	**PENDAPATAN DAERAH**	100.000.000,00	62.100.000,00	(37.900.000,00)	62,10	
3.27 . 3-27.0-00.0-00.01 . 00.0.00.00 . 4.1	**PENDAPATAN ASLI DAERAH (PAD)**	100.000.000,00	62.100.000,00	(37.900.000,00)	62,10	
3.27 . 3-27.0-00.0-00.01 . 00.0.00.00 . 4.1.2	Retribusi Daerah	100.000.000,00	62.100.000,00	(37.900.000,00)	62,10	
3.27 . 3-27.0-00.0-00.01 . 01.2.01.01 . 5	**BELANJA DAERAH**	171.149.382.866,00	158.031.198.631,00	(13.118.184.235,00)	92,34	
3.27 . 3-27.0-00.0-00.01 . 01	**Program Penunjang Urusan Pemerintahan Daerah Kabupaten/Kota**	69.436.466.535,00	64.382.036.846,00	(5.054.429.689,00)	92,72	
3.27 . 3-27.0-00.0-00.01 . 01.2.01	***Perencanaan, Penganggaran, dan Evaluasi Kinerja Perangkat Daerah***	323.192.333,00	292.092.574,00	(31.099.759,00)	90,38	
3.27 . 3-27.0-00.0-00.01 . 01.2.01.01	*Penyusunan Dokumen Perencanaan Perangkat Daerah*	148.192.333,00	128.854.174,00	(19.338.159,00)	86,95	
3.27 . 3-27.0-00.0-00.01 . 01.2.01.01 . 5.1	**BELANJA OPERASI**	148.192.333,00	128.854.174,00	(19.338.159,00)	86,95	
3.27 . 3-27.0-00.0-00.01 . 01.2.01.01 . 5.1.1	Belanja Pegawai	18.240.000,00	18.240.000,00	0,00	100,00	
3.27 . 3-27.0-00.0-00.01 . 01.2.01.01 . 5.1.2	Belanja Barang dan Jasa	129.952.333,00	110.614.174,00	(19.338.159,00)	85,12	
3.27 . 3-27.0-00.0-00.01 . 01.2.01.03	*Koordinasi dan Penyusunan Dokumen Perubahan RKA-SKPD*	35.000.000,00	23.995.000,00	(11.005.000,00)	68,56	
3.27 . 3-27.0-00.0-00.01 . 01.2.01.03 . 5.1	**BELANJA OPERASI**	35.000.000,00	23.995.000,00	(11.005.000,00)	68,56	
3.27 . 3-27.0-00.0-00.01 . 01.2.01.03 . 5.1.1	Belanja Pegawai	5.080.000,00	5.080.000,00	0,00	100,00	
3.27 . 3-27.0-00.0-00.01 . 01.2.01.03 . 5.1.2	Belanja Barang dan Jasa	29.920.000,00	18.915.000,00	(11.005.000,00)	63,22	
3.27 . 3-27.0-00.0-00.01 . 01.2.01.07	*Evaluasi Kinerja Perangkat Daerah*	140.000.000,00	139.243.400,00	(756.600,00)	99,46	
3.27 . 3-27.0-00.0-00.01 . 01.2.01.07 . 5.1	**BELANJA OPERASI**	140.000.000,00	139.243.400,00	(756.600,00)	99,46	
3.27 . 3-27.0-00.0-00.01 . 01.2.01.07 . 5.1.1	Belanja Pegawai	18.240.000,00	18.240.000,00	0,00	100,00	
3.27 . 3-27.0-00.0-00.01 . 01.2.01.07 . 5.1.2	Belanja Barang dan Jasa	121.760.000,00	121.003.400,00	(756.600,00)	99,38	
3.27 . 3-27.0-00.0-00.01 . 01.2.02	***Administrasi Keuangan Perangkat Daerah***	56.639.078.903,00	52.015.875.329,00	(4.623.203.574,00)	91,84	
3.27 . 3-27.0-00.0-00.01 . 01.2.02.01	*Penyediaan Gaji dan Tunjangan ASN*	56.230.641.903,00	51.647.284.329,00	(4.583.357.574,00)	91,85	

Printed By SimDa

KODE REKENING	URAIAN	JUMLAH (Rp)		BERTAMBAH / (BERKURANG)		DASAR HUKUM
		ANGGARAN SETELAH PERUBAHAN	REALISASI	(Rp)	(%)	
1	2	3	4	5 = 4 - 3	6	7
3.27 . 3-27.0-00.0-00.01 . 01.2.02.01 . 5.1	**BELANJA OPERASI**	56.230.641.903,00	51.647.284.329,00	(4.583.357.574,00)	91,85	
3.27 . 3-27.0-00.0-00.01 . 01.2.02.01 . 5.1.1	Belanja Pegawai	56.230.641.903,00	51.647.284.329,00	(4.583.357.574,00)	91,85	
3.27 . 3-27.0-00.0-00.01 . 01.2.02.03	*Pelaksanaan Penatausahaan dan Pengujian/Verifikasi Keuangan SKPD*	360.000.000,00	320.950.000,00	(39.050.000,00)	89,15	
3.27 . 3-27.0-00.0-00.01 . 01.2.02.03 . 5.1	**BELANJA OPERASI**	360.000.000,00	320.950.000,00	(39.050.000,00)	89,15	
3.27 . 3-27.0-00.0-00.01 . 01.2.02.03 . 5.1.1	Belanja Pegawai	360.000.000,00	320.950.000,00	(39.050.000,00)	89,15	
3.27 . 3-27.0-00.0-00.01 . 01.2.02.05	*Koordinasi dan Penyusunan Laporan Keuangan Akhir Tahun SKPD*	48.437.000,00	47.641.000,00	(796.000,00)	98,36	
3.27 . 3-27.0-00.0-00.01 . 01.2.02.05 . 5.1	**BELANJA OPERASI**	48.437.000,00	47.641.000,00	(796.000,00)	98,36	
3.27 . 3-27.0-00.0-00.01 . 01.2.02.05 . 5.1.1	Belanja Pegawai	12.120.000,00	12.120.000,00	0,00	100,00	
3.27 . 3-27.0-00.0-00.01 . 01.2.02.05 . 5.1.2	Belanja Barang dan Jasa	36.317.000,00	35.521.000,00	(796.000,00)	97,81	
3.27 . 3-27.0-00.0-00.01 . 01.2.03	***Administrasi Barang Milik Daerah pada Perangkat Daerah***	163.393.276,00	163.375.000,00	(18.276,00)	99,99	
3.27 . 3-27.0-00.0-00.01 . 01.2.03.01	*Penyusunan Perencanaan Kebutuhan Barang Milik Daerah SKPD*	163.393.276,00	163.375.000,00	(18.276,00)	99,99	
3.27 . 3-27.0-00.0-00.01 . 01.2.03.01 . 5.1	**BELANJA OPERASI**	163.393.276,00	163.375.000,00	(18.276,00)	99,99	
3.27 . 3-27.0-00.0-00.01 . 01.2.03.01 . 5.1.1	Belanja Pegawai	15.840.000,00	15.840.000,00	0,00	100,00	
3.27 . 3-27.0-00.0-00.01 . 01.2.03.01 . 5.1.2	Belanja Barang dan Jasa	147.553.276,00	147.535.000,00	(18.276,00)	99,99	
3.27 . 3-27.0-00.0-00.01 . 01.2.05	***Administrasi Kepegawaian Perangkat Daerah***	216.231.000,00	215.608.970,00	(622.030,00)	99,71	
3.27 . 3-27.0-00.0-00.01 . 01.2.05.09	*Pendidikan dan Pelatihan Pegawai Berdasarkan Tugas dan Fungsi*	200.000.000,00	199.377.970,00	(622.030,00)	99,69	
3.27 . 3-27.0-00.0-00.01 . 01.2.05.09 . 5.1	**BELANJA OPERASI**	200.000.000,00	199.377.970,00	(622.030,00)	99,69	
3.27 . 3-27.0-00.0-00.01 . 01.2.05.09 . 5.1.1	Belanja Pegawai	9.780.000,00	9.780.000,00	0,00	100,00	
3.27 . 3-27.0-00.0-00.01 . 01.2.05.09 . 5.1.2	Belanja Barang dan Jasa	190.220.000,00	189.597.970,00	(622.030,00)	99,67	
3.27 . 3-27.0-00.0-00.01 . 01.2.05.10	*Sosialisasi Peraturan Perundang-Undangan*	16.231.000,00	16.231.000,00	0,00	100,00	
3.27 . 3-27.0-00.0-00.01 . 01.2.05.10 . 5.1	**BELANJA OPERASI**	16.231.000,00	16.231.000,00	0,00	100,00	
3.27 . 3-27.0-00.0-00.01 . 01.2.05.10 . 5.1.1	Belanja Pegawai	6.060.000,00	6.060.000,00	0,00	100,00	
3.27 . 3-27.0-00.0-00.01 . 01.2.05.10 . 5.1.2	Belanja Barang dan Jasa	10.171.000,00	10.171.000,00	0,00	100,00	
3.27 . 3-27.0-00.0-00.01 . 01.2.06	***Administrasi Umum Perangkat Daerah***	1.880.889.727,00	1.838.024.317,00	(42.865.410,00)	97,72	
3.27 . 3-27.0-00.0-00.01 . 01.2.06.01	*Penyediaan Komponen Instalasi Listrik/Penerangan Bangunan Kantor*	47.076.700,00	47.050.000,00	(26.700,00)	99,94	
3.27 . 3-27.0-00.0-00.01 . 01.2.06.01 . 5.1	**BELANJA OPERASI**	47.076.700,00	47.050.000,00	(26.700,00)	99,94	
3.27 . 3-27.0-00.0-00.01 . 01.2.06.01 . 5.1.1	Belanja Pegawai	8.100.000,00	8.100.000,00	0,00	100,00	
3.27 . 3-27.0-00.0-00.01 . 01.2.06.01 . 5.1.2	Belanja Barang dan Jasa	38.976.700,00	38.950.000,00	(26.700,00)	99,93	
3.27 . 3-27.0-00.0-00.01 . 01.2.06.02	*Penyediaan Peralatan dan Perlengkapan Kantor*	448.914.027,00	436.792.957,00	(12.121.070,00)	97,30	

Printed By SimDa

KODE REKENING	URAIAN	JUMLAH (Rp)		BERTAMBAH / (BERKURANG)		DASAR HUKUM
		ANGGARAN SETELAH PERUBAHAN	REALISASI	(Rp)	(%)	
1	2	3	4	5 = 4 - 3	6	7
3.27 . 3-27.0-00.0-00.01 . 01.2.06.02 . 5.1	**BELANJA OPERASI**	142.891.027,00	133.018.857,00	(9.872.170,00)	93,09	
3.27 . 3-27.0-00.0-00.01 . 01.2.06.02 . 5.1.1	Belanja Pegawai	22.100.000,00	12.800.000,00	(9.300.000,00)	57,92	
3.27 . 3-27.0-00.0-00.01 . 01.2.06.02 . 5.1.2	Belanja Barang dan Jasa	120.791.027,00	120.218.857,00	(572.170,00)	99,53	
3.27 . 3-27.0-00.0-00.01 . 01.2.06.02 . 5.2	**BELANJA MODAL**	306.023.000,00	303.774.100,00	(2.248.900,00)	99,27	
3.27 . 3-27.0-00.0-00.01 . 01.2.06.02 . 5.2.2	Belanja Modal Peralatan dan Mesin	300.575.000,00	298.326.100,00	(2.248.900,00)	99,25	
3.27 . 3-27.0-00.0-00.01 . 01.2.06.02 . 5.2.5	Belanja Modal Aset Tetap Lainnya	5.448.000,00	5.448.000,00	0,00	100,00	
3.27 . 3-27.0-00.0-00.01 . 01.2.06.04	*Penyediaan Bahan Logistik Kantor*	545.000.000,00	515.783.000,00	(29.217.000,00)	94,64	
3.27 . 3-27.0-00.0-00.01 . 01.2.06.04 . 5.1	**BELANJA OPERASI**	540.996.000,00	511.779.000,00	(29.217.000,00)	94,60	
3.27 . 3-27.0-00.0-00.01 . 01.2.06.04 . 5.1.1	Belanja Pegawai	41.000.000,00	21.360.000,00	(19.640.000,00)	52,10	
3.27 . 3-27.0-00.0-00.01 . 01.2.06.04 . 5.1.2	Belanja Barang dan Jasa	499.996.000,00	490.419.000,00	(9.577.000,00)	98,08	
3.27 . 3-27.0-00.0-00.01 . 01.2.06.04 . 5.2	**BELANJA MODAL**	4.004.000,00	4.004.000,00	0,00	100,00	
3.27 . 3-27.0-00.0-00.01 . 01.2.06.04 . 5.2.2	Belanja Modal Peralatan dan Mesin	4.004.000,00	4.004.000,00	0,00	100,00	
3.27 . 3-27.0-00.0-00.01 . 01.2.06.05	*Penyediaan Barang Cetakan dan Penggandaan*	49.475.000,00	49.310.000,00	(165.000,00)	99,67	
3.27 . 3-27.0-00.0-00.01 . 01.2.06.05 . 5.1	**BELANJA OPERASI**	49.475.000,00	49.310.000,00	(165.000,00)	99,67	
3.27 . 3-27.0-00.0-00.01 . 01.2.06.05 . 5.1.1	Belanja Pegawai	8.100.000,00	8.100.000,00	0,00	100,00	
3.27 . 3-27.0-00.0-00.01 . 01.2.06.05 . 5.1.2	Belanja Barang dan Jasa	41.375.000,00	41.210.000,00	(165.000,00)	99,60	
3.27 . 3-27.0-00.0-00.01 . 01.2.06.06	*Penyediaan Bahan Bacaan dan Peraturan Perundang-undangan*	25.000.000,00	24.750.000,00	(250.000,00)	99,00	
3.27 . 3-27.0-00.0-00.01 . 01.2.06.06 . 5.1	**BELANJA OPERASI**	25.000.000,00	24.750.000,00	(250.000,00)	99,00	
3.27 . 3-27.0-00.0-00.01 . 01.2.06.06 . 5.1.2	Belanja Barang dan Jasa	25.000.000,00	24.750.000,00	(250.000,00)	99,00	
3.27 . 3-27.0-00.0-00.01 . 01.2.06.09	*Penyelenggaraan Rapat Koordinasi dan Konsultasi SKPD*	700.000.000,00	699.543.360,00	(456.640,00)	99,93	
3.27 . 3-27.0-00.0-00.01 . 01.2.06.09 . 5.1	**BELANJA OPERASI**	700.000.000,00	699.543.360,00	(456.640,00)	99,93	
3.27 . 3-27.0-00.0-00.01 . 01.2.06.09 . 5.1.1	Belanja Pegawai	21.360.000,00	21.360.000,00	0,00	100,00	
3.27 . 3-27.0-00.0-00.01 . 01.2.06.09 . 5.1.2	Belanja Barang dan Jasa	678.640.000,00	678.183.360,00	(456.640,00)	99,93	
3.27 . 3-27.0-00.0-00.01 . 01.2.06.10	*Penatausahaan Arsip Dinamis pada SKPD*	65.424.000,00	64.795.000,00	(629.000,00)	99,04	
3.27 . 3-27.0-00.0-00.01 . 01.2.06.10 . 5.1	**BELANJA OPERASI**	37.158.000,00	36.529.000,00	(629.000,00)	98,31	
3.27 . 3-27.0-00.0-00.01 . 01.2.06.10 . 5.1.1	Belanja Pegawai	16.200.000,00	15.720.000,00	(480.000,00)	97,04	
3.27 . 3-27.0-00.0-00.01 . 01.2.06.10 . 5.1.2	Belanja Barang dan Jasa	20.958.000,00	20.809.000,00	(149.000,00)	99,29	
3.27 . 3-27.0-00.0-00.01 . 01.2.06.10 . 5.2	**BELANJA MODAL**	28.266.000,00	28.266.000,00	0,00	100,00	
3.27 . 3-27.0-00.0-00.01 . 01.2.06.10 . 5.2.2	Belanja Modal Peralatan dan Mesin	28.266.000,00	28.266.000,00	0,00	100,00	
3.27 . 3-27.0-00.0-00.01 . 01.2.07	***Pengadaan Barang Milik Daerah Penunjang Urusan Pemerintah Daerah***	1.300.000.000,00	1.236.374.642,00	(63.625.358,00)	95,11	

Printed By SimDa

KODE REKENING	URAIAN	JUMLAH (Rp)		BERTAMBAH / (BERKURANG)		DASAR HUKUM
		ANGGARAN SETELAH PERUBAHAN	REALISASI	(Rp)	(%)	
1	2	3	4	5 = 4 - 3	6	7
3.27 . 3-27.0-00.0-00.01 . 01.2.07.10	*Pengadaan Sarana dan Prasarana Gedung Kantor atau Bangunan Lainnya*	1.300.000.000,00	1.236.374.642,00	(63.625.358,00)	95,11	
3.27 . 3-27.0-00.0-00.01 . 01.2.07.10 . 5.1	**BELANJA OPERASI**	200.835.960,00	194.696.600,00	(6.139.360,00)	96,94	
3.27 . 3-27.0-00.0-00.01 . 01.2.07.10 . 5.1.1	Belanja Pegawai	32.270.000,00	32.270.000,00	0,00	100,00	
3.27 . 3-27.0-00.0-00.01 . 01.2.07.10 . 5.1.2	Belanja Barang dan Jasa	168.565.960,00	162.426.600,00	(6.139.360,00)	96,36	
3.27 . 3-27.0-00.0-00.01 . 01.2.07.10 . 5.2	**BELANJA MODAL**	1.099.164.040,00	1.041.678.042,00	(57.485.998,00)	94,77	
3.27 . 3-27.0-00.0-00.01 . 01.2.07.10 . 5.2.2	Belanja Modal Peralatan dan Mesin	297.004.040,00	295.357.250,00	(1.646.790,00)	99,45	
3.27 . 3-27.0-00.0-00.01 . 01.2.07.10 . 5.2.3	Belanja Modal Gedung dan Bangunan	802.160.000,00	746.320.792,00	(55.839.208,00)	93,04	
3.27 . 3-27.0-00.0-00.01 . 01.2.08	***Penyediaan Jasa Penunjang Urusan Pemerintahan Daerah***	5.272.757.592,00	5.062.570.648,00	(210.186.944,00)	96,01	
3.27 . 3-27.0-00.0-00.01 . 01.2.08.01	*Penyediaan Jasa Surat Menyurat*	1.991.000,00	1.989.000,00	(2.000,00)	99,90	
3.27 . 3-27.0-00.0-00.01 . 01.2.08.01 . 5.1	**BELANJA OPERASI**	1.991.000,00	1.989.000,00	(2.000,00)	99,90	
3.27 . 3-27.0-00.0-00.01 . 01.2.08.01 . 5.1.2	Belanja Barang dan Jasa	1.991.000,00	1.989.000,00	(2.000,00)	99,90	
3.27 . 3-27.0-00.0-00.01 . 01.2.08.02	*Penyediaan Jasa Komunikasi, Sumber Daya Air dan Listrik*	754.084.564,00	681.318.216,00	(72.766.348,00)	90,35	
3.27 . 3-27.0-00.0-00.01 . 01.2.08.02 . 5.1	**BELANJA OPERASI**	754.084.564,00	681.318.216,00	(72.766.348,00)	90,35	
3.27 . 3-27.0-00.0-00.01 . 01.2.08.02 . 5.1.1	Belanja Pegawai	26.160.000,00	24.467.400,00	(1.692.600,00)	93,53	
3.27 . 3-27.0-00.0-00.01 . 01.2.08.02 . 5.1.2	Belanja Barang dan Jasa	727.924.564,00	656.850.816,00	(71.073.748,00)	90,24	
3.27 . 3-27.0-00.0-00.01 . 01.2.08.03	*Penyediaan Jasa Peralatan dan Perlengkapan Kantor*	95.832.000,00	95.832.000,00	0,00	100,00	
3.27 . 3-27.0-00.0-00.01 . 01.2.08.03 . 5.1	**BELANJA OPERASI**	95.832.000,00	95.832.000,00	0,00	100,00	
3.27 . 3-27.0-00.0-00.01 . 01.2.08.03 . 5.1.1	Belanja Pegawai	16.200.000,00	16.200.000,00	0,00	100,00	
3.27 . 3-27.0-00.0-00.01 . 01.2.08.03 . 5.1.2	Belanja Barang dan Jasa	79.632.000,00	79.632.000,00	0,00	100,00	
3.27 . 3-27.0-00.0-00.01 . 01.2.08.04	*Penyediaan Jasa Pelayanan Umum Kantor*	4.420.850.028,00	4.283.431.432,00	(137.418.596,00)	96,89	
3.27 . 3-27.0-00.0-00.01 . 01.2.08.04 . 5.1	**BELANJA OPERASI**	4.360.850.028,00	4.223.931.432,00	(136.918.596,00)	96,86	
3.27 . 3-27.0-00.0-00.01 . 01.2.08.04 . 5.1.1	Belanja Pegawai	23.310.000,00	23.310.000,00	0,00	100,00	
3.27 . 3-27.0-00.0-00.01 . 01.2.08.04 . 5.1.2	Belanja Barang dan Jasa	4.337.540.028,00	4.200.621.432,00	(136.918.596,00)	96,84	
3.27 . 3-27.0-00.0-00.01 . 01.2.08.04 . 5.2	**BELANJA MODAL**	60.000.000,00	59.500.000,00	(500.000,00)	99,17	
3.27 . 3-27.0-00.0-00.01 . 01.2.08.04 . 5.2.5	Belanja Modal Aset Tetap Lainnya	60.000.000,00	59.500.000,00	(500.000,00)	99,17	
3.27 . 3-27.0-00.0-00.01 . 01.2.09	***Pemeliharaan Barang Milik Daerah Penunjang Urusan Pemerintahan Daerah***	3.640.923.704,00	3.558.115.366,00	(82.808.338,00)	97,73	
3.27 . 3-27.0-00.0-00.01 . 01.2.09.01	*Penyediaan Jasa Pemeliharaan, Biaya Pemeliharaan, dan Pajak Kendaraan Perorangan Dinas atau Kendaraan Dinas Jabatan*	139.106.000,00	139.055.470,00	(50.530,00)	99,96	
3.27 . 3-27.0-00.0-00.01 . 01.2.09.01 . 5.1	**BELANJA OPERASI**	139.106.000,00	139.055.470,00	(50.530,00)	99,96	
3.27 . 3-27.0-00.0-00.01 . 01.2.09.01 . 5.1.1	Belanja Pegawai	14.520.000,00	14.520.000,00	0,00	100,00	

Printed By SimDa

KODE REKENING	URAIAN	JUMLAH (Rp)		BERTAMBAH / (BERKURANG)		DASAR HUKUM
		ANGGARAN SETELAH PERUBAHAN	REALISASI	(Rp)	(%)	
1	2	3	4	5 = 4 - 3	6	7
3.27 . 3-27.0-00.0-00.01 . 01.2.09.01 . 5.1.2	Belanja Barang dan Jasa	124.586.000,00	124.535.470,00	(50.530,00)	99,96	
3.27 . 3-27.0-00.0-00.01 . 01.2.09.02	*Penyediaan Jasa Pemeliharaan, Biaya Pemeliharaan, Pajak dan Perizinan Kendaraan Dinas Operasional atau Lapangan*	698.570.000,00	633.454.122,00	(65.115.878,00)	90,68	
3.27 . 3-27.0-00.0-00.01 . 01.2.09.02 . 5.1	**BELANJA OPERASI**	698.570.000,00	633.454.122,00	(65.115.878,00)	90,68	
3.27 . 3-27.0-00.0-00.01 . 01.2.09.02 . 5.1.1	Belanja Pegawai	19.320.000,00	19.320.000,00	0,00	100,00	
3.27 . 3-27.0-00.0-00.01 . 01.2.09.02 . 5.1.2	Belanja Barang dan Jasa	679.250.000,00	614.134.122,00	(65.115.878,00)	90,41	
3.27 . 3-27.0-00.0-00.01 . 01.2.09.06	*Pemeliharaan Peralatan dan Mesin Lainnya*	200.000.000,00	199.995.000,00	(5.000,00)	100,00	
3.27 . 3-27.0-00.0-00.01 . 01.2.09.06 . 5.1	**BELANJA OPERASI**	200.000.000,00	199.995.000,00	(5.000,00)	100,00	
3.27 . 3-27.0-00.0-00.01 . 01.2.09.06 . 5.1.1	Belanja Pegawai	14.520.000,00	14.520.000,00	0,00	100,00	
3.27 . 3-27.0-00.0-00.01 . 01.2.09.06 . 5.1.2	Belanja Barang dan Jasa	185.480.000,00	185.475.000,00	(5.000,00)	100,00	
3.27 . 3-27.0-00.0-00.01 . 01.2.09.09	*Pemeliharaan/Rehabilitasi Gedung Kantor dan Bangunan Lainnya*	2.603.247.704,00	2.585.610.774,00	(17.636.930,00)	99,32	
3.27 . 3-27.0-00.0-00.01 . 01.2.09.09 . 5.1	**BELANJA OPERASI**	1.028.632.479,00	1.022.329.796,00	(6.302.683,00)	99,39	
3.27 . 3-27.0-00.0-00.01 . 01.2.09.09 . 5.1.1	Belanja Pegawai	72.920.000,00	69.520.000,00	(3.400.000,00)	95,34	
3.27 . 3-27.0-00.0-00.01 . 01.2.09.09 . 5.1.2	Belanja Barang dan Jasa	955.712.479,00	952.809.796,00	(2.902.683,00)	99,70	
3.27 . 3-27.0-00.0-00.01 . 01.2.09.09 . 5.2	**BELANJA MODAL**	1.574.615.225,00	1.563.280.978,00	(11.334.247,00)	99,28	
3.27 . 3-27.0-00.0-00.01 . 01.2.09.09 . 5.2.3	Belanja Modal Gedung dan Bangunan	1.349.412.000,00	1.338.433.623,00	(10.978.377,00)	99,19	
3.27 . 3-27.0-00.0-00.01 . 01.2.09.09 . 5.2.4	Belanja Modal Jalan, Jaringan, dan Irigasi	225.203.225,00	224.847.355,00	(355.870,00)	99,84	
3.27 . 3-27.0-00.0-00.01 . 02	**Program Penyediaan Dan Pengembangan Sarana Pertanian**	46.630.000.000,00	43.641.921.934,00	(2.988.078.066,00)	93,59	
3.27 . 3-27.0-00.0-00.01 . 02.2.01	***Pengawasan Penggunaan Sarana Pertanian***	40.760.000.000,00	38.121.551.750,00	(2.638.448.250,00)	93,53	
3.27 . 3-27.0-00.0-00.01 . 02.2.01.02	*Pendampingan Penggunaan Sarana Pendukung Pertanian*	40.760.000.000,00	38.121.551.750,00	(2.638.448.250,00)	93,53	
3.27 . 3-27.0-00.0-00.01 . 02.2.01.02 . 5.1	**BELANJA OPERASI**	40.023.743.580,00	37.466.945.750,00	(2.556.797.830,00)	93,61	
3.27 . 3-27.0-00.0-00.01 . 02.2.01.02 . 5.1.1	Belanja Pegawai	70.150.000,00	68.950.000,00	(1.200.000,00)	98,29	
3.27 . 3-27.0-00.0-00.01 . 02.2.01.02 . 5.1.2	Belanja Barang dan Jasa	39.953.593.580,00	37.397.995.750,00	(2.555.597.830,00)	93,60	
3.27 . 3-27.0-00.0-00.01 . 02.2.01.02 . 5.2	**BELANJA MODAL**	736.256.420,00	654.606.000,00	(81.650.420,00)	88,91	
3.27 . 3-27.0-00.0-00.01 . 02.2.01.02 . 5.2.2	Belanja Modal Peralatan dan Mesin	736.256.420,00	654.606.000,00	(81.650.420,00)	88,91	
3.27 . 3-27.0-00.0-00.01 . 02.2.02	***Pengelolaan Sumber Daya Genetik (SDG) Hewan, Tumbuhan, dan Mikro Organisme Kewenangan Kabupaten/Kota***	400.000.000,00	265.686.000,00	(134.314.000,00)	66,42	
3.27 . 3-27.0-00.0-00.01 . 02.2.02.02	*Peningkatan Kualitas SDG Hewan/Tanaman*	400.000.000,00	265.686.000,00	(134.314.000,00)	66,42	
3.27 . 3-27.0-00.0-00.01 . 02.2.02.02 . 5.1	**BELANJA OPERASI**	400.000.000,00	265.686.000,00	(134.314.000,00)	66,42	
3.27 . 3-27.0-00.0-00.01 . 02.2.02.02 . 5.1.1	Belanja Pegawai	19.560.000,00	19.560.000,00	0,00	100,00	

Printed By SimDa

KODE REKENING	URAIAN	JUMLAH (Rp)		BERTAMBAH / (BERKURANG)		DASAR HUKUM
		ANGGARAN SETELAH PERUBAHAN	REALISASI	(Rp)	(%)	
1	2	3	4	5 = 4 - 3	6	7
3.27 . 3-27.0-00.0-00.01 . 02.2.02.02 . 5.1.2	Belanja Barang dan Jasa	380.440.000,00	246.126.000,00	(134.314.000,00)	64,70	
3.27 . 3-27.0-00.0-00.01 . 02.2.06	***Penyediaan Benih/Bibit Ternak dan Hijauan Pakan Ternak yang Sumbernya dalam 1 (satu) Daerah Kabupaten/Kota Lain***	5.470.000.000,00	5.254.684.184,00	(215.315.816,00)	96,06	
3.27 . 3-27.0-00.0-00.01 . 02.2.06.01	*Pengadaan Benih/Bibit Ternak yang Sumbernya dari Daerah Kabupaten/Kota Lain*	5.370.000.000,00	5.159.746.184,00	(210.253.816,00)	96,08	
3.27 . 3-27.0-00.0-00.01 . 02.2.06.01 . 5.1	**BELANJA OPERASI**	5.370.000.000,00	5.159.746.184,00	(210.253.816,00)	96,08	
3.27 . 3-27.0-00.0-00.01 . 02.2.06.01 . 5.1.1	Belanja Pegawai	42.050.000,00	31.320.000,00	(10.730.000,00)	74,48	
3.27 . 3-27.0-00.0-00.01 . 02.2.06.01 . 5.1.2	Belanja Barang dan Jasa	5.327.950.000,00	5.128.426.184,00	(199.523.816,00)	96,26	
3.27 . 3-27.0-00.0-00.01 . 02.2.06.02	*Pengadaan Hijauan Pakan Ternak yang Sumbernya dari Daerah Kabupaten/Kota Lain*	100.000.000,00	94.938.000,00	(5.062.000,00)	94,94	
3.27 . 3-27.0-00.0-00.01 . 02.2.06.02 . 5.1	**BELANJA OPERASI**	100.000.000,00	94.938.000,00	(5.062.000,00)	94,94	
3.27 . 3-27.0-00.0-00.01 . 02.2.06.02 . 5.1.1	Belanja Pegawai	7.620.000,00	7.620.000,00	0,00	100,00	
3.27 . 3-27.0-00.0-00.01 . 02.2.06.02 . 5.1.2	Belanja Barang dan Jasa	92.380.000,00	87.318.000,00	(5.062.000,00)	94,52	
3.27 . 3-27.0-00.0-00.01 . 03	**Program Penyediaan Dan Pengembangan Prasarana Pertanian**	48.158.731.331,00	43.907.539.771,00	(4.251.191.560,00)	91,17	
3.27 . 3-27.0-00.0-00.01 . 03.2.01	***Pengembangan Prasarana Pertanian***	4.000.000.000,00	3.343.064.293,00	(656.935.707,00)	83,58	
3.27 . 3-27.0-00.0-00.01 . 03.2.01.01	*Pengelolaan Lahan Pertanian Pangan Berkelanjutan/LP2B, Kawasan Pertanian Pangan Berkelanjutan/KP2B dan Lahan Cadangan Pertanian Pangan Berkelanjutan/LCP2B*	4.000.000.000,00	3.343.064.293,00	(656.935.707,00)	83,58	
3.27 . 3-27.0-00.0-00.01 . 03.2.01.01 . 5.1	**BELANJA OPERASI**	4.000.000.000,00	3.343.064.293,00	(656.935.707,00)	83,58	
3.27 . 3-27.0-00.0-00.01 . 03.2.01.01 . 5.1.1	Belanja Pegawai	24.800.000,00	24.800.000,00	0,00	100,00	
3.27 . 3-27.0-00.0-00.01 . 03.2.01.01 . 5.1.2	Belanja Barang dan Jasa	3.975.200.000,00	3.318.264.293,00	(656.935.707,00)	83,47	
3.27 . 3-27.0-00.0-00.01 . 03.2.02	***Pembangunan Prasarana Pertanian***	43.898.731.331,00	40.309.083.602,00	(3.589.647.729,00)	91,82	
3.27 . 3-27.0-00.0-00.01 . 03.2.02.01	*Pembangunan, Rehabilitasi dan Pemeliharaan Jaringan Irigasi Usaha Tani*	12.620.000.000,00	12.033.395.983,00	(586.604.017,00)	95,35	
3.27 . 3-27.0-00.0-00.01 . 03.2.02.01 . 5.1	**BELANJA OPERASI**	12.620.000.000,00	12.033.395.983,00	(586.604.017,00)	95,35	
3.27 . 3-27.0-00.0-00.01 . 03.2.02.01 . 5.1.1	Belanja Pegawai	135.070.000,00	124.980.000,00	(10.090.000,00)	92,53	
3.27 . 3-27.0-00.0-00.01 . 03.2.02.01 . 5.1.2	Belanja Barang dan Jasa	12.484.930.000,00	11.908.415.983,00	(576.514.017,00)	95,38	
3.27 . 3-27.0-00.0-00.01 . 03.2.02.02	*Pembangunan, Rehabilitasi dan Pemeliharaan Embung Pertanian*	6.750.000.000,00	6.355.475.899,00	(394.524.101,00)	94,16	
3.27 . 3-27.0-00.0-00.01 . 03.2.02.02 . 5.1	**BELANJA OPERASI**	6.750.000.000,00	6.355.475.899,00	(394.524.101,00)	94,16	
3.27 . 3-27.0-00.0-00.01 . 03.2.02.02 . 5.1.1	Belanja Pegawai	101.700.000,00	94.150.000,00	(7.550.000,00)	92,58	
3.27 . 3-27.0-00.0-00.01 . 03.2.02.02 . 5.1.2	Belanja Barang dan Jasa	6.648.300.000,00	6.261.325.899,00	(386.974.101,00)	94,18	
3.27 . 3-27.0-00.0-00.01 . 03.2.02.03	*Pembangunan, Rehabilitasi dan Pemeliharaan Jalan Usaha Tani*	18.508.731.331,00	16.971.583.487,00	(1.537.147.844,00)	91,70	

Printed By SimDa

KODE REKENING	URAIAN	JUMLAH (Rp)		BERTAMBAH / (BERKURANG)		DASAR HUKUM
		ANGGARAN SETELAH PERUBAHAN	REALISASI	(Rp)	(%)	
1	2	3	4	5 = 4 - 3	6	7
3.27 . 3-27.0-00.0-00.01 . 03.2.02.03 . 5.1	**BELANJA OPERASI**	18.508.731.331,00	16.971.583.487,00	(1.537.147.844,00)	91,70	
3.27 . 3-27.0-00.0-00.01 . 03.2.02.03 . 5.1.1	Belanja Pegawai	185.470.000,00	146.900.000,00	(38.570.000,00)	79,20	
3.27 . 3-27.0-00.0-00.01 . 03.2.02.03 . 5.1.2	Belanja Barang dan Jasa	18.323.261.331,00	16.824.683.487,00	(1.498.577.844,00)	91,82	
3.27 . 3-27.0-00.0-00.01 . 03.2.02.04	*Pembangunan, Rehabilitasi dan Pemeliharaan DAM Parit*	1.900.000.000,00	1.177.262.698,00	(722.737.302,00)	61,96	
3.27 . 3-27.0-00.0-00.01 . 03.2.02.04 . 5.1	**BELANJA OPERASI**	1.900.000.000,00	1.177.262.698,00	(722.737.302,00)	61,96	
3.27 . 3-27.0-00.0-00.01 . 03.2.02.04 . 5.1.1	Belanja Pegawai	38.340.000,00	37.200.000,00	(1.140.000,00)	97,03	
3.27 . 3-27.0-00.0-00.01 . 03.2.02.04 . 5.1.2	Belanja Barang dan Jasa	1.861.660.000,00	1.140.062.698,00	(721.597.302,00)	61,24	
3.27 . 3-27.0-00.0-00.01 . 03.2.02.06	*Pembangunan, Rehabilitasi dan Pemeliharaan Pintu Air*	2.650.000.000,00	2.360.930.728,00	(289.069.272,00)	89,09	
3.27 . 3-27.0-00.0-00.01 . 03.2.02.06 . 5.1	**BELANJA OPERASI**	2.650.000.000,00	2.360.930.728,00	(289.069.272,00)	89,09	
3.27 . 3-27.0-00.0-00.01 . 03.2.02.06 . 5.1.1	Belanja Pegawai	93.780.000,00	63.730.000,00	(30.050.000,00)	67,96	
3.27 . 3-27.0-00.0-00.01 . 03.2.02.06 . 5.1.2	Belanja Barang dan Jasa	2.556.220.000,00	2.297.200.728,00	(259.019.272,00)	89,87	
3.27 . 3-27.0-00.0-00.01 . 03.2.02.09	*Pembangunan, Rehabilitasi dan Pemeliharaan Prasarana Pertanian Lainnya*	1.470.000.000,00	1.410.434.807,00	(59.565.193,00)	95,95	
3.27 . 3-27.0-00.0-00.01 . 03.2.02.09 . 5.1	**BELANJA OPERASI**	1.470.000.000,00	1.410.434.807,00	(59.565.193,00)	95,95	
3.27 . 3-27.0-00.0-00.01 . 03.2.02.09 . 5.1.1	Belanja Pegawai	58.305.720,00	47.630.000,00	(10.675.720,00)	81,69	
3.27 . 3-27.0-00.0-00.01 . 03.2.02.09 . 5.1.2	Belanja Barang dan Jasa	1.411.694.280,00	1.362.804.807,00	(48.889.473,00)	96,54	
3.27 . 3-27.0-00.0-00.01 . 03.2.04	***Pengembangan Lahan Penggembalaan Umum***	260.000.000,00	255.391.876,00	(4.608.124,00)	98,23	
3.27 . 3-27.0-00.0-00.01 . 03.2.04.03	*Pembinaan dan Pengawasan Lahan Penggembalaan Umum*	260.000.000,00	255.391.876,00	(4.608.124,00)	98,23	
3.27 . 3-27.0-00.0-00.01 . 03.2.04.03 . 5.1	**BELANJA OPERASI**	260.000.000,00	255.391.876,00	(4.608.124,00)	98,23	
3.27 . 3-27.0-00.0-00.01 . 03.2.04.03 . 5.1.1	Belanja Pegawai	24.120.000,00	24.120.000,00	0,00	100,00	
3.27 . 3-27.0-00.0-00.01 . 03.2.04.03 . 5.1.2	Belanja Barang dan Jasa	235.880.000,00	231.271.876,00	(4.608.124,00)	98,05	
3.27 . 3-27.0-00.0-00.01 . 04	**Program Pengendalian Kesehatan Hewan Dan Kesehatan Masyarakat Veteriner**	650.000.000,00	630.562.009,00	(19.437.991,00)	97,01	
3.27 . 3-27.0-00.0-00.01 . 04.2.01	***Penjaminan Kesehatan Hewan, Penutupan dan Pembukaan Daerah Wabah Penyakit Hewan Menular Dalam Daerah Kabupaten/Kota***	650.000.000,00	630.562.009,00	(19.437.991,00)	97,01	
3.27 . 3-27.0-00.0-00.01 . 04.2.01.01	*Pengendalian dan Penanggulangan Penyakit Hewan dan Zoonosis*	650.000.000,00	630.562.009,00	(19.437.991,00)	97,01	
3.27 . 3-27.0-00.0-00.01 . 04.2.01.01 . 5.1	**BELANJA OPERASI**	520.267.000,00	501.077.696,00	(19.189.304,00)	96,31	
3.27 . 3-27.0-00.0-00.01 . 04.2.01.01 . 5.1.1	Belanja Pegawai	15.140.000,00	15.140.000,00	0,00	100,00	
3.27 . 3-27.0-00.0-00.01 . 04.2.01.01 . 5.1.2	Belanja Barang dan Jasa	505.127.000,00	485.937.696,00	(19.189.304,00)	96,20	
3.27 . 3-27.0-00.0-00.01 . 04.2.01.01 . 5.2	**BELANJA MODAL**	129.733.000,00	129.484.313,00	(248.687,00)	99,81	
3.27 . 3-27.0-00.0-00.01 . 04.2.01.01 . 5.2.2	Belanja Modal Peralatan dan Mesin	129.733.000,00	129.484.313,00	(248.687,00)	99,81	

Printed By SimDa

KODE REKENING	URAIAN	JUMLAH (Rp)		BERTAMBAH / (BERKURANG)		DASAR HUKUM
		ANGGARAN SETELAH PERUBAHAN	REALISASI	(Rp)	(%)	
1	2	3	4	5 = 4 - 3	6	7
3.27 . 3-27.0-00.0-00.01 . 05	**Program Pengendalian Dan Penanggulangan Bencana Pertanian**	900.000.000,00	662.300.081,00	(237.699.919,00)	73,59	
3.27 . 3-27.0-00.0-00.01 . 05.2.01	***Pengendalian dan Penanggulangan Bencana Pertanian Kabupaten/Kota***	900.000.000,00	662.300.081,00	(237.699.919,00)	73,59	
3.27 . 3-27.0-00.0-00.01 . 05.2.01.01	*Pengendalian Organisme Pengganggu Tumbuhan (OPT) Tanaman Pangan, Hortikultura, dan Perkebunan*	900.000.000,00	662.300.081,00	(237.699.919,00)	73,59	
3.27 . 3-27.0-00.0-00.01 . 05.2.01.01 . 5.1	**BELANJA OPERASI**	886.211.000,00	648.511.081,00	(237.699.919,00)	73,18	
3.27 . 3-27.0-00.0-00.01 . 05.2.01.01 . 5.1.1	Belanja Pegawai	32.920.000,00	27.030.000,00	(5.890.000,00)	82,11	
3.27 . 3-27.0-00.0-00.01 . 05.2.01.01 . 5.1.2	Belanja Barang dan Jasa	853.291.000,00	621.481.081,00	(231.809.919,00)	72,83	
3.27 . 3-27.0-00.0-00.01 . 05.2.01.01 . 5.2	**BELANJA MODAL**	13.789.000,00	13.789.000,00	0,00	100,00	
3.27 . 3-27.0-00.0-00.01 . 05.2.01.01 . 5.2.2	Belanja Modal Peralatan dan Mesin	13.789.000,00	13.789.000,00	0,00	100,00	
3.27 . 3-27.0-00.0-00.01 . 07	**Program Penyuluhan Pertanian**	5.374.185.000,00	4.806.837.990,00	(567.347.010,00)	89,44	
3.27 . 3-27.0-00.0-00.01 . 07.2.01	***Pelaksanaan Penyuluhan Pertanian***	5.374.185.000,00	4.806.837.990,00	(567.347.010,00)	89,44	
3.27 . 3-27.0-00.0-00.01 . 07.2.01.01	*Peningkatan Kapasitas Kelembagaan Penyuluhan Pertanian di Kecamatan dan Desa*	1.484.900.000,00	1.371.179.137,00	(113.720.863,00)	92,34	
3.27 . 3-27.0-00.0-00.01 . 07.2.01.01 . 5.1	**BELANJA OPERASI**	1.439.710.000,00	1.325.989.137,00	(113.720.863,00)	92,10	
3.27 . 3-27.0-00.0-00.01 . 07.2.01.01 . 5.1.1	Belanja Pegawai	32.419.610,00	32.419.610,00	0,00	100,00	
3.27 . 3-27.0-00.0-00.01 . 07.2.01.01 . 5.1.2	Belanja Barang dan Jasa	1.407.290.390,00	1.293.569.527,00	(113.720.863,00)	91,92	
3.27 . 3-27.0-00.0-00.01 . 07.2.01.01 . 5.2	**BELANJA MODAL**	45.190.000,00	45.190.000,00	0,00	100,00	
3.27 . 3-27.0-00.0-00.01 . 07.2.01.01 . 5.2.2	Belanja Modal Peralatan dan Mesin	45.190.000,00	45.190.000,00	0,00	100,00	
3.27 . 3-27.0-00.0-00.01 . 07.2.01.02	*Pengembangan Kapasitas Kelembagaan Petani di Kecamatan dan Desa*	525.000.000,00	384.155.000,00	(140.845.000,00)	73,17	
3.27 . 3-27.0-00.0-00.01 . 07.2.01.02 . 5.1	**BELANJA OPERASI**	525.000.000,00	384.155.000,00	(140.845.000,00)	73,17	
3.27 . 3-27.0-00.0-00.01 . 07.2.01.02 . 5.1.1	Belanja Pegawai	14.460.000,00	11.420.000,00	(3.040.000,00)	78,98	
3.27 . 3-27.0-00.0-00.01 . 07.2.01.02 . 5.1.2	Belanja Barang dan Jasa	510.540.000,00	372.735.000,00	(137.805.000,00)	73,01	
3.27 . 3-27.0-00.0-00.01 . 07.2.01.03	*Penyediaan dan Pemanfaatan Sarana dan Prasarana Penyuluhan Pertanian*	3.364.285.000,00	3.051.503.853,00	(312.781.147,00)	90,70	
3.27 . 3-27.0-00.0-00.01 . 07.2.01.03 . 5.1	**BELANJA OPERASI**	1.866.419.000,00	1.597.047.657,00	(269.371.343,00)	85,57	
3.27 . 3-27.0-00.0-00.01 . 07.2.01.03 . 5.1.1	Belanja Pegawai	65.880.000,00	57.100.000,00	(8.780.000,00)	86,67	
3.27 . 3-27.0-00.0-00.01 . 07.2.01.03 . 5.1.2	Belanja Barang dan Jasa	1.800.539.000,00	1.539.947.657,00	(260.591.343,00)	85,53	
3.27 . 3-27.0-00.0-00.01 . 07.2.01.03 . 5.2	**BELANJA MODAL**	1.497.866.000,00	1.454.456.196,00	(43.409.804,00)	97,10	
3.27 . 3-27.0-00.0-00.01 . 07.2.01.03 . 5.2.2	Belanja Modal Peralatan dan Mesin	489.291.000,00	460.157.890,00	(29.133.110,00)	94,05	
3.27 . 3-27.0-00.0-00.01 . 07.2.01.03 . 5.2.3	Belanja Modal Gedung dan Bangunan	761.075.000,00	747.463.906,00	(13.611.094,00)	98,21	
3.27 . 3-27.0-00.0-00.01 . 07.2.01.03 . 5.2.4	Belanja Modal Jalan, Jaringan, dan Irigasi	247.500.000,00	246.834.400,00	(665.600,00)	99,73	

Printed By SimDa

KODE REKENING	URAIAN	JUMLAH (Rp)		BERTAMBAH / (BERKURANG)		DASAR HUKUM
		ANGGARAN SETELAH PERUBAHAN	REALISASI	(Rp)	(%)	
1	2	3	4	5 = 4 - 3	6	7
	SURPLUS / (DEFISIT)	(171.049.382.866,00)	(157.969.098.631,00)	13.080.284.235,00	92,35	

Printed By SimDa

Lampiran I.3 : Peraturan Daerah Kabupaten Kutai Kartanegara
Nomor 3 Tahun 2023
Tentang Pertanggungjawaban Pelaksanaan Anggaran
Pendapatan dan Belanja Daerah Tahun 2022

PEMERINTAH KABUPATEN KUTAI KARTANEGARA

RINCIAN APBD MENURUT URUSAN PEMERINTAHAN DAERAH, ORGANISASI, PROGRAM, KEGIATAN, SUB KEGIATAN, KELOMPOK, DAN JENIS PENDAPATAN, BELANJA DAN PEMBIAYAAN

TAHUN ANGGARAN 2022

Urusan Pemerintahan : 3.31 URUSAN PEMERINTAHAN PILIHAN Perindustrian
Organisasi : 3.31 . 3-31.3-30.0-00.01 Dinas Perindustrian dan Perdagangan

KODE REKENING	URAIAN	JUMLAH (Rp)		BERTAMBAH / (BERKURANG)		DASAR HUKUM
		ANGGARAN SETELAH PERUBAHAN	REALISASI	(Rp)	(%)	
1	2	3	4	5 = 4 - 3	6	7
3.31 . 3-31.3-30.0-00.01 . 00.0.00.00 . 4	**PENDAPATAN DAERAH**	437.000.000,00	804.422.560,00	367.422.560,00	184,08	
3.31 . 3-31.3-30.0-00.01 . 00.0.00.00 . 4.1	**PENDAPATAN ASLI DAERAH (PAD)**	437.000.000,00	804.422.560,00	367.422.560,00	184,08	
3.31 . 3-31.3-30.0-00.01 . 00.0.00.00 . 4.1.2	Retribusi Daerah	437.000.000,00	804.422.560,00	367.422.560,00	184,08	
3.30 . 3-31.3-30.0-00.01 . 01.2.01.01 . 5	**BELANJA DAERAH**	57.523.009.811,00	35.016.670.452,00	(22.506.339.359,00)	60,87	
3.30 . 3-31.3-30.0-00.01 . 01	**Program Penunjang Urusan Pemerintahan Daerah Kabupaten/Kota**	22.269.264.811,00	20.002.445.459,00	(2.266.819.352,00)	89,82	
3.30 . 3-31.3-30.0-00.01 . 01.2.01	***Perencanaan, Penganggaran, dan Evaluasi Kinerja Perangkat Daerah***	370.289.100,00	366.383.500,00	(3.905.600,00)	98,95	
3.30 . 3-31.3-30.0-00.01 . 01.2.01.01	*Penyusunan Dokumen Perencanaan Perangkat Daerah*	147.148.500,00	145.323.500,00	(1.825.000,00)	98,76	
3.30 . 3-31.3-30.0-00.01 . 01.2.01.01 . 5.1	**BELANJA OPERASI**	147.148.500,00	145.323.500,00	(1.825.000,00)	98,76	
3.30 . 3-31.3-30.0-00.01 . 01.2.01.01 . 5.1.1	Belanja Pegawai	7.260.000,00	7.260.000,00	0,00	100,00	
3.30 . 3-31.3-30.0-00.01 . 01.2.01.01 . 5.1.2	Belanja Barang dan Jasa	139.888.500,00	138.063.500,00	(1.825.000,00)	98,70	
3.30 . 3-31.3-30.0-00.01 . 01.2.01.06	*Koordinasi dan Penyusunan Laporan Capaian Kinerja dan Ikhtisar Realisasi Kinerja SKPD*	91.777.000,00	89.827.000,00	(1.950.000,00)	97,88	
3.30 . 3-31.3-30.0-00.01 . 01.2.01.06 . 5.1	**BELANJA OPERASI**	91.777.000,00	89.827.000,00	(1.950.000,00)	97,88	
3.30 . 3-31.3-30.0-00.01 . 01.2.01.06 . 5.1.1	Belanja Pegawai	7.620.000,00	6.060.000,00	(1.560.000,00)	79,53	
3.30 . 3-31.3-30.0-00.01 . 01.2.01.06 . 5.1.2	Belanja Barang dan Jasa	84.157.000,00	83.767.000,00	(390.000,00)	99,54	
3.30 . 3-31.3-30.0-00.01 . 01.2.01.07	*Evaluasi Kinerja Perangkat Daerah*	131.363.600,00	131.233.000,00	(130.600,00)	99,90	
3.30 . 3-31.3-30.0-00.01 . 01.2.01.07 . 5.1	**BELANJA OPERASI**	131.363.600,00	131.233.000,00	(130.600,00)	99,90	
3.30 . 3-31.3-30.0-00.01 . 01.2.01.07 . 5.1.1	Belanja Pegawai	6.060.000,00	6.060.000,00	0,00	100,00	
3.30 . 3-31.3-30.0-00.01 . 01.2.01.07 . 5.1.2	Belanja Barang dan Jasa	125.303.600,00	125.173.000,00	(130.600,00)	99,90	
3.31 . 3-31.3-30.0-00.01 . 01.2.02	***Administrasi Keuangan Perangkat Daerah***	13.528.172.949,00	11.673.419.057,00	(1.854.753.892,00)	86,29	
3.31 . 3-31.3-30.0-00.01 . 01.2.02.01	*Penyediaan Gaji dan Tunjangan ASN*	13.407.092.949,00	11.552.339.057,00	(1.854.753.892,00)	86,17	

Printed By SimDa

KODE REKENING	URAIAN	JUMLAH (Rp)		BERTAMBAH / (BERKURANG)		DASAR HUKUM
		ANGGARAN SETELAH PERUBAHAN	REALISASI	(Rp)	(%)	
1	2	3	4	5 = 4 - 3	6	7
3.31 . 3-31.3-30.0-00.01 . 01.2.02.01 . 5.1	**BELANJA OPERASI**	13.407.092.949,00	11.552.339.057,00	(1.854.753.892,00)	86,17	
3.31 . 3-31.3-30.0-00.01 . 01.2.02.01 . 5.1.1	Belanja Pegawai	13.407.092.949,00	11.552.339.057,00	(1.854.753.892,00)	86,17	
3.31 . 3-31.3-30.0-00.01 . 01.2.02.07	*Koordinasi dan Penyusunan Laporan Keuangan Bulanan/Triwulanan/Semesteran SKPD*	121.080.000,00	121.080.000,00	0,00	100,00	
3.31 . 3-31.3-30.0-00.01 . 01.2.02.07 . 5.1	**BELANJA OPERASI**	121.080.000,00	121.080.000,00	0,00	100,00	
3.31 . 3-31.3-30.0-00.01 . 01.2.02.07 . 5.1.1	Belanja Pegawai	121.080.000,00	121.080.000,00	0,00	100,00	
3.31 . 3-31.3-30.0-00.01 . 01.2.02.07 . 5.1.2	Belanja Barang dan Jasa	0,00	0,00	0,00	0,00	
3.30 . 3-31.3-30.0-00.01 . 01.2.03	***Administrasi Barang Milik Daerah pada Perangkat Daerah***	90.850.000,00	89.290.000,00	(1.560.000,00)	98,28	
3.30 . 3-31.3-30.0-00.01 . 01.2.03.05	*Rekonsiliasi dan Penyusunan Laporan Barang Milik Daerah pada SKPD*	90.850.000,00	89.290.000,00	(1.560.000,00)	98,28	
3.30 . 3-31.3-30.0-00.01 . 01.2.03.05 . 5.1	**BELANJA OPERASI**	90.850.000,00	89.290.000,00	(1.560.000,00)	98,28	
3.30 . 3-31.3-30.0-00.01 . 01.2.03.05 . 5.1.1	Belanja Pegawai	66.420.000,00	64.860.000,00	(1.560.000,00)	97,65	
3.30 . 3-31.3-30.0-00.01 . 01.2.03.05 . 5.1.2	Belanja Barang dan Jasa	24.430.000,00	24.430.000,00	0,00	100,00	
3.30 . 3-31.3-30.0-00.01 . 01.2.05	***Administrasi Kepegawaian Perangkat Daerah***	127.285.000,00	61.420.374,00	(65.864.626,00)	48,25	
3.30 . 3-31.3-30.0-00.01 . 01.2.05.09	*Pendidikan dan Pelatihan Pegawai Berdasarkan Tugas dan Fungsi*	67.500.000,00	29.675.374,00	(37.824.626,00)	43,96	
3.30 . 3-31.3-30.0-00.01 . 01.2.05.09 . 5.1	**BELANJA OPERASI**	67.500.000,00	29.675.374,00	(37.824.626,00)	43,96	
3.30 . 3-31.3-30.0-00.01 . 01.2.05.09 . 5.1.1	Belanja Pegawai	7.620.000,00	6.060.000,00	(1.560.000,00)	79,53	
3.30 . 3-31.3-30.0-00.01 . 01.2.05.09 . 5.1.2	Belanja Barang dan Jasa	59.880.000,00	23.615.374,00	(36.264.626,00)	39,44	
3.30 . 3-31.3-30.0-00.01 . 01.2.05.11	*Bimbingan Teknis Implementasi Peraturan Perundang-Undangan*	59.785.000,00	31.745.000,00	(28.040.000,00)	53,10	
3.30 . 3-31.3-30.0-00.01 . 01.2.05.11 . 5.1	**BELANJA OPERASI**	59.785.000,00	31.745.000,00	(28.040.000,00)	53,10	
3.30 . 3-31.3-30.0-00.01 . 01.2.05.11 . 5.1.1	Belanja Pegawai	7.620.000,00	4.040.000,00	(3.580.000,00)	53,02	
3.30 . 3-31.3-30.0-00.01 . 01.2.05.11 . 5.1.2	Belanja Barang dan Jasa	52.165.000,00	27.705.000,00	(24.460.000,00)	53,11	
3.30 . 3-31.3-30.0-00.01 . 01.2.06	***Administrasi Umum Perangkat Daerah***	1.277.487.000,00	1.260.721.684,00	(16.765.316,00)	98,69	
3.30 . 3-31.3-30.0-00.01 . 01.2.06.01	*Penyediaan Komponen Instalasi Listrik/Penerangan Bangunan Kantor*	275.000.000,00	270.405.000,00	(4.595.000,00)	98,33	
3.30 . 3-31.3-30.0-00.01 . 01.2.06.01 . 5.1	**BELANJA OPERASI**	199.815.000,00	195.220.000,00	(4.595.000,00)	97,70	
3.30 . 3-31.3-30.0-00.01 . 01.2.06.01 . 5.1.1	Belanja Pegawai	19.160.000,00	15.460.000,00	(3.700.000,00)	80,69	
3.30 . 3-31.3-30.0-00.01 . 01.2.06.01 . 5.1.2	Belanja Barang dan Jasa	180.655.000,00	179.760.000,00	(895.000,00)	99,50	
3.30 . 3-31.3-30.0-00.01 . 01.2.06.01 . 5.2	**BELANJA MODAL**	75.185.000,00	75.185.000,00	0,00	100,00	
3.30 . 3-31.3-30.0-00.01 . 01.2.06.01 . 5.2.3	Belanja Modal Gedung dan Bangunan	3.630.000,00	3.630.000,00	0,00	100,00	
3.30 . 3-31.3-30.0-00.01 . 01.2.06.01 . 5.2.4	Belanja Modal Jalan, Jaringan, dan Irigasi	71.555.000,00	71.555.000,00	0,00	100,00	
3.30 . 3-31.3-30.0-00.01 . 01.2.06.02	*Penyediaan Peralatan dan Perlengkapan Kantor*	100.000.000,00	97.931.500,00	(2.068.500,00)	97,93	

Printed By SimDa

KODE REKENING	URAIAN	JUMLAH (Rp)		BERTAMBAH / (BERKURANG)		DASAR HUKUM
		ANGGARAN SETELAH PERUBAHAN	REALISASI	(Rp)	(%)	
1	2	3	4	5 = 4 - 3	6	7
3.30 . 3-31.3-30.0-00.01 . 01.2.06.02 . 5.1	**BELANJA OPERASI**	100.000.000,00	97.931.500,00	(2.068.500,00)	97,93	
3.30 . 3-31.3-30.0-00.01 . 01.2.06.02 . 5.1.1	Belanja Pegawai	11.010.000,00	9.150.000,00	(1.860.000,00)	83,11	
3.30 . 3-31.3-30.0-00.01 . 01.2.06.02 . 5.1.2	Belanja Barang dan Jasa	88.990.000,00	88.781.500,00	(208.500,00)	99,77	
3.31 . 3-31.3-30.0-00.01 . 01.2.06.04	*Penyediaan Bahan Logistik Kantor*	237.000.000,00	234.707.500,00	(2.292.500,00)	99,03	
3.31 . 3-31.3-30.0-00.01 . 01.2.06.04 . 5.1	**BELANJA OPERASI**	237.000.000,00	234.707.500,00	(2.292.500,00)	99,03	
3.31 . 3-31.3-30.0-00.01 . 01.2.06.04 . 5.1.1	Belanja Pegawai	14.790.000,00	12.930.000,00	(1.860.000,00)	87,42	
3.31 . 3-31.3-30.0-00.01 . 01.2.06.04 . 5.1.2	Belanja Barang dan Jasa	222.210.000,00	221.777.500,00	(432.500,00)	99,81	
3.30 . 3-31.3-30.0-00.01 . 01.2.06.05	*Penyediaan Barang Cetakan dan Penggandaan*	80.000.000,00	78.429.800,00	(1.570.200,00)	98,04	
3.30 . 3-31.3-30.0-00.01 . 01.2.06.05 . 5.1	**BELANJA OPERASI**	80.000.000,00	78.429.800,00	(1.570.200,00)	98,04	
3.30 . 3-31.3-30.0-00.01 . 01.2.06.05 . 5.1.1	Belanja Pegawai	9.310.000,00	7.750.000,00	(1.560.000,00)	83,24	
3.30 . 3-31.3-30.0-00.01 . 01.2.06.05 . 5.1.2	Belanja Barang dan Jasa	70.690.000,00	70.679.800,00	(10.200,00)	99,99	
3.30 . 3-31.3-30.0-00.01 . 01.2.06.09	*Penyelenggaraan Rapat Koordinasi dan Konsultasi SKPD*	398.387.000,00	398.236.634,00	(150.366,00)	99,96	
3.30 . 3-31.3-30.0-00.01 . 01.2.06.09 . 5.1	**BELANJA OPERASI**	398.387.000,00	398.236.634,00	(150.366,00)	99,96	
3.30 . 3-31.3-30.0-00.01 . 01.2.06.09 . 5.1.1	Belanja Pegawai	8.460.000,00	8.460.000,00	0,00	100,00	
3.30 . 3-31.3-30.0-00.01 . 01.2.06.09 . 5.1.2	Belanja Barang dan Jasa	389.927.000,00	389.776.634,00	(150.366,00)	99,96	
3.30 . 3-31.3-30.0-00.01 . 01.2.06.10	*Penatausahaan Arsip Dinamis pada SKPD*	112.100.000,00	107.571.250,00	(4.528.750,00)	95,96	
3.30 . 3-31.3-30.0-00.01 . 01.2.06.10 . 5.1	**BELANJA OPERASI**	57.008.000,00	52.591.250,00	(4.416.750,00)	92,25	
3.30 . 3-31.3-30.0-00.01 . 01.2.06.10 . 5.1.1	Belanja Pegawai	9.800.000,00	7.940.000,00	(1.860.000,00)	81,02	
3.30 . 3-31.3-30.0-00.01 . 01.2.06.10 . 5.1.2	Belanja Barang dan Jasa	47.208.000,00	44.651.250,00	(2.556.750,00)	94,58	
3.30 . 3-31.3-30.0-00.01 . 01.2.06.10 . 5.2	**BELANJA MODAL**	55.092.000,00	54.980.000,00	(112.000,00)	99,80	
3.30 . 3-31.3-30.0-00.01 . 01.2.06.10 . 5.2.2	Belanja Modal Peralatan dan Mesin	55.092.000,00	54.980.000,00	(112.000,00)	99,80	
3.30 . 3-31.3-30.0-00.01 . 01.2.06.11	*Dukungan Pelaksanaan Sistem Pemerintahan Berbasis Elektronik pada SKPD*	75.000.000,00	73.440.000,00	(1.560.000,00)	97,92	
3.30 . 3-31.3-30.0-00.01 . 01.2.06.11 . 5.1	**BELANJA OPERASI**	75.000.000,00	73.440.000,00	(1.560.000,00)	97,92	
3.30 . 3-31.3-30.0-00.01 . 01.2.06.11 . 5.1.1	Belanja Pegawai	11.000.000,00	9.440.000,00	(1.560.000,00)	85,82	
3.30 . 3-31.3-30.0-00.01 . 01.2.06.11 . 5.1.2	Belanja Barang dan Jasa	64.000.000,00	64.000.000,00	0,00	100,00	
3.30 . 3-31.3-30.0-00.01 . 01.2.07	***Pengadaan Barang Milik Daerah Penunjang Urusan Pemerintah Daerah***	702.422.000,00	659.819.200,00	(42.602.800,00)	93,93	
3.30 . 3-31.3-30.0-00.01 . 01.2.07.02	*Pengadaan Kendaraan Dinas Operasional atau Lapangan*	550.000.000,00	511.316.200,00	(38.683.800,00)	92,97	
3.30 . 3-31.3-30.0-00.01 . 01.2.07.02 . 5.1	**BELANJA OPERASI**	13.602.000,00	11.020.000,00	(2.582.000,00)	81,02	
3.30 . 3-31.3-30.0-00.01 . 01.2.07.02 . 5.1.1	Belanja Pegawai	12.240.000,00	9.660.000,00	(2.580.000,00)	78,92	
3.30 . 3-31.3-30.0-00.01 . 01.2.07.02 . 5.1.2	Belanja Barang dan Jasa	1.362.000,00	1.360.000,00	(2.000,00)	99,85	
3.30 . 3-31.3-30.0-00.01 . 01.2.07.02 . 5.2	**BELANJA MODAL**	536.398.000,00	500.296.200,00	(36.101.800,00)	93,27	

Printed By SimDa

KODE REKENING	URAIAN	JUMLAH (Rp)		BERTAMBAH / (BERKURANG)		DASAR HUKUM
		ANGGARAN SETELAH PERUBAHAN	REALISASI	(Rp)	(%)	
1	2	3	4	5 = 4 - 3	6	7
3.30 . 3-31.3-30.0-00.01 . 01.2.07.02 . 5.2.2	Belanja Modal Peralatan dan Mesin	536.398.000,00	500.296.200,00	(36.101.800,00)	93,27	
3.30 . 3-31.3-30.0-00.01 . 01.2.07.10	*Pengadaan Sarana dan Prasarana Gedung Kantor atau Bangunan Lainnya*	90.000.000,00	88.148.000,00	(1.852.000,00)	97,94	
3.30 . 3-31.3-30.0-00.01 . 01.2.07.10 . 5.1	**BELANJA OPERASI**	12.508.000,00	10.948.000,00	(1.560.000,00)	87,53	
3.30 . 3-31.3-30.0-00.01 . 01.2.07.10 . 5.1.1	Belanja Pegawai	12.010.000,00	10.450.000,00	(1.560.000,00)	87,01	
3.30 . 3-31.3-30.0-00.01 . 01.2.07.10 . 5.1.2	Belanja Barang dan Jasa	498.000,00	498.000,00	0,00	100,00	
3.30 . 3-31.3-30.0-00.01 . 01.2.07.10 . 5.2	**BELANJA MODAL**	77.492.000,00	77.200.000,00	(292.000,00)	99,62	
3.30 . 3-31.3-30.0-00.01 . 01.2.07.10 . 5.2.2	Belanja Modal Peralatan dan Mesin	77.492.000,00	77.200.000,00	(292.000,00)	99,62	
3.30 . 3-31.3-30.0-00.01 . 01.2.07.11	*Pengadaan Sarana dan Prasarana Pendukung Gedung Kantor atau Bangunan Lainnya*	62.422.000,00	60.355.000,00	(2.067.000,00)	96,69	
3.30 . 3-31.3-30.0-00.01 . 01.2.07.11 . 5.1	**BELANJA OPERASI**	14.881.000,00	12.885.000,00	(1.996.000,00)	86,59	
3.30 . 3-31.3-30.0-00.01 . 01.2.07.11 . 5.1.1	Belanja Pegawai	10.720.000,00	8.760.000,00	(1.960.000,00)	81,72	
3.30 . 3-31.3-30.0-00.01 . 01.2.07.11 . 5.1.2	Belanja Barang dan Jasa	4.161.000,00	4.125.000,00	(36.000,00)	99,13	
3.30 . 3-31.3-30.0-00.01 . 01.2.07.11 . 5.2	**BELANJA MODAL**	47.541.000,00	47.470.000,00	(71.000,00)	99,85	
3.30 . 3-31.3-30.0-00.01 . 01.2.07.11 . 5.2.2	Belanja Modal Peralatan dan Mesin	47.541.000,00	47.470.000,00	(71.000,00)	99,85	
3.30 . 3-31.3-30.0-00.01 . 01.2.08	***Penyediaan Jasa Penunjang Urusan Pemerintahan Daerah***	4.905.209.052,00	4.803.185.256,00	(102.023.796,00)	97,92	
3.30 . 3-31.3-30.0-00.01 . 01.2.08.01	*Penyediaan Jasa Surat Menyurat*	2.024.000,00	1.950.000,00	(74.000,00)	96,34	
3.30 . 3-31.3-30.0-00.01 . 01.2.08.01 . 5.1	**BELANJA OPERASI**	2.024.000,00	1.950.000,00	(74.000,00)	96,34	
3.30 . 3-31.3-30.0-00.01 . 01.2.08.01 . 5.1.2	Belanja Barang dan Jasa	2.024.000,00	1.950.000,00	(74.000,00)	96,34	
3.30 . 3-31.3-30.0-00.01 . 01.2.08.02	*Penyediaan Jasa Komunikasi, Sumber Daya Air dan Listrik*	660.000.000,00	629.109.644,00	(30.890.356,00)	95,32	
3.30 . 3-31.3-30.0-00.01 . 01.2.08.02 . 5.1	**BELANJA OPERASI**	660.000.000,00	629.109.644,00	(30.890.356,00)	95,32	
3.30 . 3-31.3-30.0-00.01 . 01.2.08.02 . 5.1.1	Belanja Pegawai	16.920.000,00	16.920.000,00	0,00	100,00	
3.30 . 3-31.3-30.0-00.01 . 01.2.08.02 . 5.1.2	Belanja Barang dan Jasa	643.080.000,00	612.189.644,00	(30.890.356,00)	95,20	
3.30 . 3-31.3-30.0-00.01 . 01.2.08.04	*Penyediaan Jasa Pelayanan Umum Kantor*	4.243.185.052,00	4.172.125.612,00	(71.059.440,00)	98,33	
3.30 . 3-31.3-30.0-00.01 . 01.2.08.04 . 5.1	**BELANJA OPERASI**	4.243.185.052,00	4.172.125.612,00	(71.059.440,00)	98,33	
3.30 . 3-31.3-30.0-00.01 . 01.2.08.04 . 5.1.1	Belanja Pegawai	20.460.000,00	17.040.000,00	(3.420.000,00)	83,28	
3.30 . 3-31.3-30.0-00.01 . 01.2.08.04 . 5.1.2	Belanja Barang dan Jasa	4.222.725.052,00	4.155.085.612,00	(67.639.440,00)	98,40	
3.30 . 3-31.3-30.0-00.01 . 01.2.09	***Pemeliharaan Barang Milik Daerah Penunjang Urusan Pemerintahan Daerah***	1.267.549.710,00	1.088.206.388,00	(179.343.322,00)	85,85	
3.30 . 3-31.3-30.0-00.01 . 01.2.09.01	*Penyediaan Jasa Pemeliharaan, Biaya Pemeliharaan, dan Pajak Kendaraan Perorangan Dinas atau Kendaraan Dinas Jabatan*	141.233.100,00	95.971.500,00	(45.261.600,00)	67,95	
3.30 . 3-31.3-30.0-00.01 . 01.2.09.01 . 5.1	**BELANJA OPERASI**	141.233.100,00	95.971.500,00	(45.261.600,00)	67,95	

Printed By SimDa

KODE REKENING	URAIAN	JUMLAH (Rp)		BERTAMBAH / (BERKURANG)		DASAR HUKUM
		ANGGARAN SETELAH PERUBAHAN	REALISASI	(Rp)	(%)	
1	2	3	4	5 = 4 - 3	6	7
3.30 . 3-31.3-30.0-00.01 . 01.2.09.01 . 5.1.1	Belanja Pegawai	11.010.000,00	9.150.000,00	(1.860.000,00)	83,11	
3.30 . 3-31.3-30.0-00.01 . 01.2.09.01 . 5.1.2	Belanja Barang dan Jasa	130.223.100,00	86.821.500,00	(43.401.600,00)	66,67	
3.30 . 3-31.3-30.0-00.01 . 01.2.09.02	*Penyediaan Jasa Pemeliharaan, Biaya Pemeliharaan, Pajak dan Perizinan Kendaraan Dinas Operasional atau Lapangan*	426.316.610,00	359.442.598,00	(66.874.012,00)	84,31	
3.30 . 3-31.3-30.0-00.01 . 01.2.09.02 . 5.1	**BELANJA OPERASI**	426.316.610,00	359.442.598,00	(66.874.012,00)	84,31	
3.30 . 3-31.3-30.0-00.01 . 01.2.09.02 . 5.1.1	Belanja Pegawai	27.630.000,00	23.190.000,00	(4.440.000,00)	83,93	
3.30 . 3-31.3-30.0-00.01 . 01.2.09.02 . 5.1.2	Belanja Barang dan Jasa	398.686.610,00	336.252.598,00	(62.434.012,00)	84,34	
3.30 . 3-31.3-30.0-00.01 . 01.2.09.09	*Pemeliharaan/Rehabilitasi Gedung Kantor dan Bangunan Lainnya*	500.000.000,00	449.237.790,00	(50.762.210,00)	89,85	
3.30 . 3-31.3-30.0-00.01 . 01.2.09.09 . 5.1	**BELANJA OPERASI**	18.775.000,00	14.100.000,00	(4.675.000,00)	75,10	
3.30 . 3-31.3-30.0-00.01 . 01.2.09.09 . 5.1.1	Belanja Pegawai	17.800.000,00	14.100.000,00	(3.700.000,00)	79,21	
3.30 . 3-31.3-30.0-00.01 . 01.2.09.09 . 5.1.2	Belanja Barang dan Jasa	975.000,00	0,00	(975.000,00)	0,00	
3.30 . 3-31.3-30.0-00.01 . 01.2.09.09 . 5.2	**BELANJA MODAL**	481.225.000,00	435.137.790,00	(46.087.210,00)	90,42	
3.30 . 3-31.3-30.0-00.01 . 01.2.09.09 . 5.2.3	Belanja Modal Gedung dan Bangunan	481.225.000,00	435.137.790,00	(46.087.210,00)	90,42	
3.30 . 3-31.3-30.0-00.01 . 01.2.09.10	*Pemeliharaan/Rehabilitasi Sarana dan Prasarana Gedung Kantor atau Bangunan Lainnya*	100.000.000,00	85.805.000,00	(14.195.000,00)	85,81	
3.30 . 3-31.3-30.0-00.01 . 01.2.09.10 . 5.1	**BELANJA OPERASI**	100.000.000,00	85.805.000,00	(14.195.000,00)	85,81	
3.30 . 3-31.3-30.0-00.01 . 01.2.09.10 . 5.1.1	Belanja Pegawai	22.660.000,00	9.440.000,00	(13.220.000,00)	41,66	
3.30 . 3-31.3-30.0-00.01 . 01.2.09.10 . 5.1.2	Belanja Barang dan Jasa	77.340.000,00	76.365.000,00	(975.000,00)	98,74	
3.30 . 3-31.3-30.0-00.01 . 01.2.09.11	*Pemeliharaan/Rehabilitasi Sarana dan Prasarana Pendukung Gedung Kantor atau Bangunan Lainnya*	100.000.000,00	97.749.500,00	(2.250.500,00)	97,75	
3.30 . 3-31.3-30.0-00.01 . 01.2.09.11 . 5.1	**BELANJA OPERASI**	100.000.000,00	97.749.500,00	(2.250.500,00)	97,75	
3.30 . 3-31.3-30.0-00.01 . 01.2.09.11 . 5.1.1	Belanja Pegawai	9.990.000,00	7.749.500,00	(2.240.500,00)	77,57	
3.30 . 3-31.3-30.0-00.01 . 01.2.09.11 . 5.1.2	Belanja Barang dan Jasa	90.010.000,00	90.000.000,00	(10.000,00)	99,99	
3.31 . 3-31.3-30.0-00.01 . 02	**Program Perencanaan Dan Pembangunan Industri**	23.540.000.000,00	4.905.945.752,00	(18.634.054.248,00)	20,84	
3.31 . 3-31.3-30.0-00.01 . 02.2.01	***Penyusunan, Penerapan dan Evaluasi Rencana Pembangunan Industri Kabupaten/Kota***	23.390.000.000,00	4.795.415.752,00	(18.594.584.248,00)	20,50	
3.31 . 3-31.3-30.0-00.01 . 02.2.01.03	*Koordinasi, Sinkronisasi, dan Pelaksanaan Pembangunan Sumber Daya Industri*	750.000.000,00	589.391.327,00	(160.608.673,00)	78,59	
3.31 . 3-31.3-30.0-00.01 . 02.2.01.03 . 5.1	**BELANJA OPERASI**	750.000.000,00	589.391.327,00	(160.608.673,00)	78,59	
3.31 . 3-31.3-30.0-00.01 . 02.2.01.03 . 5.1.1	Belanja Pegawai	23.870.000,00	16.100.000,00	(7.770.000,00)	67,45	
3.31 . 3-31.3-30.0-00.01 . 02.2.01.03 . 5.1.2	Belanja Barang dan Jasa	726.130.000,00	573.291.327,00	(152.838.673,00)	78,95	
3.31 . 3-31.3-30.0-00.01 . 02.2.01.03 . 5.2	**BELANJA MODAL**	0,00	0,00	0,00	0,00	
3.31 . 3-31.3-30.0-00.01 . 02.2.01.03 . 5.2.3	Belanja Modal Gedung dan Bangunan	0,00	0,00	0,00	0,00	

Printed By SimDa

KODE REKENING	URAIAN	JUMLAH (Rp)		BERTAMBAH / (BERKURANG)		DASAR HUKUM
		ANGGARAN SETELAH PERUBAHAN	REALISASI	(Rp)	(%)	
1	2	3	4	5 = 4 - 3	6	7
3.31 . 3-31.3-30.0-00.01 . 02.2.01.04	*Koordinasi, Sinkronisasi, dan Pelaksanaan Pembangunan Sarana dan Prasarana Industri*	20.220.000.000,00	2.619.563.925,00	(17.600.436.075,00)	12,96	
3.31 . 3-31.3-30.0-00.01 . 02.2.01.04 . 5.1	**BELANJA OPERASI**	770.024.100,00	451.533.065,00	(318.491.035,00)	58,64	
3.31 . 3-31.3-30.0-00.01 . 02.2.01.04 . 5.1.1	Belanja Pegawai	40.700.000,00	31.920.000,00	(8.780.000,00)	78,43	
3.31 . 3-31.3-30.0-00.01 . 02.2.01.04 . 5.1.2	Belanja Barang dan Jasa	729.324.100,00	419.613.065,00	(309.711.035,00)	57,53	
3.31 . 3-31.3-30.0-00.01 . 02.2.01.04 . 5.2	**BELANJA MODAL**	19.449.975.900,00	2.168.030.860,00	(17.281.945.040,00)	11,15	
3.31 . 3-31.3-30.0-00.01 . 02.2.01.04 . 5.2.2	Belanja Modal Peralatan dan Mesin	16.828.401.100,00	199.250.000,00	(16.629.151.100,00)	1,18	
3.31 . 3-31.3-30.0-00.01 . 02.2.01.04 . 5.2.3	Belanja Modal Gedung dan Bangunan	2.226.755.800,00	1.968.780.860,00	(257.974.940,00)	88,41	
3.31 . 3-31.3-30.0-00.01 . 02.2.01.04 . 5.2.4	Belanja Modal Jalan, Jaringan, dan Irigasi	394.819.000,00	0,00	(394.819.000,00)	0,00	
3.31 . 3-31.3-30.0-00.01 . 02.2.01.05	*Koordinasi, Sinkronisasi, dan Pelaksanaan Pemberdayaan Industri dan Peran Serta Masyarakat*	2.345.000.000,00	1.548.120.500,00	(796.879.500,00)	66,02	
3.31 . 3-31.3-30.0-00.01 . 02.2.01.05 . 5.1	**BELANJA OPERASI**	2.345.000.000,00	1.548.120.500,00	(796.879.500,00)	66,02	
3.31 . 3-31.3-30.0-00.01 . 02.2.01.05 . 5.1.1	Belanja Pegawai	19.640.000,00	16.640.000,00	(3.000.000,00)	84,73	
3.31 . 3-31.3-30.0-00.01 . 02.2.01.05 . 5.1.2	Belanja Barang dan Jasa	2.325.360.000,00	1.531.480.500,00	(793.879.500,00)	65,86	
3.31 . 3-31.3-30.0-00.01 . 02.2.01.06	*Evaluasi terhadap Pelaksanaan Rencana Pembangunan Industri*	75.000.000,00	38.340.000,00	(36.660.000,00)	51,12	
3.31 . 3-31.3-30.0-00.01 . 02.2.01.06 . 5.1	**BELANJA OPERASI**	75.000.000,00	38.340.000,00	(36.660.000,00)	51,12	
3.31 . 3-31.3-30.0-00.01 . 02.2.01.06 . 5.1.1	Belanja Pegawai	7.620.000,00	3.030.000,00	(4.590.000,00)	39,76	
3.31 . 3-31.3-30.0-00.01 . 02.2.01.06 . 5.1.2	Belanja Barang dan Jasa	67.380.000,00	35.310.000,00	(32.070.000,00)	52,40	
3.30 . 3-31.3-30.0-00.01 . 02.2.02	***Penerbitan Tanda Daftar Gudang***	150.000.000,00	110.530.000,00	(39.470.000,00)	73,69	
3.30 . 3-31.3-30.0-00.01 . 02.2.02.01	*Fasilitasi Penerbitan Tanda Daftar Gudang*	150.000.000,00	110.530.000,00	(39.470.000,00)	73,69	
3.30 . 3-31.3-30.0-00.01 . 02.2.02.01 . 5.1	**BELANJA OPERASI**	150.000.000,00	110.530.000,00	(39.470.000,00)	73,69	
3.30 . 3-31.3-30.0-00.01 . 02.2.02.01 . 5.1.1	Belanja Pegawai	9.120.000,00	7.260.000,00	(1.860.000,00)	79,61	
3.30 . 3-31.3-30.0-00.01 . 02.2.02.01 . 5.1.2	Belanja Barang dan Jasa	140.880.000,00	103.270.000,00	(37.610.000,00)	73,30	
3.30 . 3-31.3-30.0-00.01 . 03	**Program Peningkatan Sarana Distribusi Perdagangan**	9.065.000.000,00	8.198.870.118,00	(866.129.882,00)	90,45	
3.30 . 3-31.3-30.0-00.01 . 03.2.01	***Pembangunan dan Pengelolaan Sarana Distribusi Perdagangan***	8.815.000.000,00	7.953.840.118,00	(861.159.882,00)	90,23	
3.30 . 3-31.3-30.0-00.01 . 03.2.01.01	*Penyediaan Sarana Distribusi Perdagangan*	8.515.000.000,00	7.673.977.098,00	(841.022.902,00)	90,12	
3.30 . 3-31.3-30.0-00.01 . 03.2.01.01 . 5.1	**BELANJA OPERASI**	290.429.500,00	238.855.175,00	(51.574.325,00)	82,24	
3.30 . 3-31.3-30.0-00.01 . 03.2.01.01 . 5.1.1	Belanja Pegawai	27.760.000,00	25.200.000,00	(2.560.000,00)	90,78	
3.30 . 3-31.3-30.0-00.01 . 03.2.01.01 . 5.1.2	Belanja Barang dan Jasa	262.669.500,00	213.655.175,00	(49.014.325,00)	81,34	
3.30 . 3-31.3-30.0-00.01 . 03.2.01.01 . 5.2	**BELANJA MODAL**	8.224.570.500,00	7.435.121.923,00	(789.448.577,00)	90,40	
3.30 . 3-31.3-30.0-00.01 . 03.2.01.01 . 5.2.3	Belanja Modal Gedung dan Bangunan	8.224.570.500,00	7.435.121.923,00	(789.448.577,00)	90,40	
3.30 . 3-31.3-30.0-00.01 . 03.2.01.02	*Fasilitasi Pengelolaan Sarana Distribusi Perdagangan*	300.000.000,00	279.863.020,00	(20.136.980,00)	93,29	

Printed By SimDa

KODE REKENING	URAIAN	JUMLAH (Rp)		BERTAMBAH / (BERKURANG)		DASAR HUKUM
		ANGGARAN SETELAH PERUBAHAN	REALISASI	(Rp)	(%)	
1	2	3	4	5 = 4 - 3	6	7
3.30 . 3-31.3-30.0-00.01 . 03.2.01.02 . 5.1	**BELANJA OPERASI**	300.000.000,00	279.863.020,00	(20.136.980,00)	93,29	
3.30 . 3-31.3-30.0-00.01 . 03.2.01.02 . 5.1.1	Belanja Pegawai	22.260.000,00	18.840.000,00	(3.420.000,00)	84,64	
3.31 . 3-31.3-30.0-00.01 . 03.2.01.02 . 5.1.2	Belanja Barang dan Jasa	277.740.000,00	261.023.020,00	(16.716.980,00)	93,98	
3.30 . 3-31.3-30.0-00.01 . 03.2.02	***Pembinaan terhadap Pengelola Sarana Distribusi Perdagangan Masyarakat di Wilayah Kerjanya***	250.000.000,00	245.030.000,00	(4.970.000,00)	98,01	
3.30 . 3-31.3-30.0-00.01 . 03.2.02.01	*Pembinaan dan Pengendalian Pengelola Sarana Distribusi Perdagangan*	150.000.000,00	147.540.000,00	(2.460.000,00)	98,36	
3.30 . 3-31.3-30.0-00.01 . 03.2.02.01 . 5.1	**BELANJA OPERASI**	150.000.000,00	147.540.000,00	(2.460.000,00)	98,36	
3.30 . 3-31.3-30.0-00.01 . 03.2.02.01 . 5.1.1	Belanja Pegawai	13.840.000,00	11.980.000,00	(1.860.000,00)	86,56	
3.30 . 3-31.3-30.0-00.01 . 03.2.02.01 . 5.1.2	Belanja Barang dan Jasa	136.160.000,00	135.560.000,00	(600.000,00)	99,56	
3.30 . 3-31.3-30.0-00.01 . 03.2.02.02	*Pemberdayaan Pengelola Sarana Distribusi Perdagangan*	100.000.000,00	97.490.000,00	(2.510.000,00)	97,49	
3.30 . 3-31.3-30.0-00.01 . 03.2.02.02 . 5.1	**BELANJA OPERASI**	100.000.000,00	97.490.000,00	(2.510.000,00)	97,49	
3.30 . 3-31.3-30.0-00.01 . 03.2.02.02 . 5.1.1	Belanja Pegawai	7.620.000,00	6.060.000,00	(1.560.000,00)	79,53	
3.30 . 3-31.3-30.0-00.01 . 03.2.02.02 . 5.1.2	Belanja Barang dan Jasa	92.380.000,00	91.430.000,00	(950.000,00)	98,97	
3.30 . 3-31.3-30.0-00.01 . 04	**Program Stabilisasi Harga Barang Kebutuhan Pokok Dan Barang Penting**	793.745.000,00	652.135.250,00	(141.609.750,00)	82,16	
3.30 . 3-31.3-30.0-00.01 . 04.2.01	***Menjamin Ketersediaan Barang Kebutuhan Pokok dan Barang Penting di Tingkat Daerah Kabupaten/ Kota***	238.745.000,00	167.413.250,00	(71.331.750,00)	70,12	
3.30 . 3-31.3-30.0-00.01 . 04.2.01.01	*Koordinasi dan Sinkronisasi Ketersediaan Barang Kebutuhan Pokok dan Barang Penting di Tingkat Agen dan Pasar Rakyat*	50.000.000,00	40.710.000,00	(9.290.000,00)	81,42	
3.30 . 3-31.3-30.0-00.01 . 04.2.01.01 . 5.1	**BELANJA OPERASI**	50.000.000,00	40.710.000,00	(9.290.000,00)	81,42	
3.30 . 3-31.3-30.0-00.01 . 04.2.01.01 . 5.1.1	Belanja Pegawai	6.060.000,00	6.060.000,00	0,00	100,00	
3.30 . 3-31.3-30.0-00.01 . 04.2.01.01 . 5.1.2	Belanja Barang dan Jasa	43.940.000,00	34.650.000,00	(9.290.000,00)	78,86	
3.30 . 3-31.3-30.0-00.01 . 04.2.01.02	*Koordinasi dan Sinkronisasi Peningkatan Aksesibilitas Barang Kebutuhan Pokok dan Barang Penting di Tingkat Agen dan Pasar Rakyat*	50.000.000,00	30.331.000,00	(19.669.000,00)	60,66	
3.30 . 3-31.3-30.0-00.01 . 04.2.01.02 . 5.1	**BELANJA OPERASI**	50.000.000,00	30.331.000,00	(19.669.000,00)	60,66	
3.30 . 3-31.3-30.0-00.01 . 04.2.01.02 . 5.1.1	Belanja Pegawai	6.060.000,00	6.060.000,00	0,00	100,00	
3.30 . 3-31.3-30.0-00.01 . 04.2.01.02 . 5.1.2	Belanja Barang dan Jasa	43.940.000,00	24.271.000,00	(19.669.000,00)	55,24	
3.30 . 3-31.3-30.0-00.01 . 04.2.01.03	*Pengendalian Ketersediaan Barang Kebutuhan Pokok dan Barang Penting di Tingkat Agen dan Pasar Rakyat*	138.745.000,00	96.372.250,00	(42.372.750,00)	69,46	
3.30 . 3-31.3-30.0-00.01 . 04.2.01.03 . 5.1	**BELANJA OPERASI**	138.745.000,00	96.372.250,00	(42.372.750,00)	69,46	
3.30 . 3-31.3-30.0-00.01 . 04.2.01.03 . 5.1.1	Belanja Pegawai	15.700.000,00	13.130.000,00	(2.570.000,00)	83,63	
3.31 . 3-31.3-30.0-00.01 . 04.2.01.03 . 5.1.2	Belanja Barang dan Jasa	123.045.000,00	83.242.250,00	(39.802.750,00)	67,65	

Printed By SimDa

KODE REKENING	URAIAN	JUMLAH (Rp)		BERTAMBAH / (BERKURANG)		DASAR HUKUM
		ANGGARAN SETELAH PERUBAHAN	REALISASI	(Rp)	(%)	
1	2	3	4	5 = 4 - 3	6	7
3.30 . 3-31.3-30.0-00.01 . 04.2.02	***Pengendalian Harga, dan Stok Barang Kebutuhan Pokok dan Barang Penting di Tingkat Pasar Kabupaten/Kota***	450.000.000,00	428.790.000,00	(21.210.000,00)	95,29	
3.30 . 3-31.3-30.0-00.01 . 04.2.02.01	*Pemantauan Harga dan Stok Barang Kebutuhan Pokok dan Barang Penting pada Pelaku Usaha Distribusi Barang dalam 1 (Satu) Kabupaten/Kota*	50.000.000,00	49.750.000,00	(250.000,00)	99,50	
3.30 . 3-31.3-30.0-00.01 . 04.2.02.01 . 5.1	**BELANJA OPERASI**	50.000.000,00	49.750.000,00	(250.000,00)	99,50	
3.30 . 3-31.3-30.0-00.01 . 04.2.02.01 . 5.1.1	Belanja Pegawai	6.060.000,00	6.060.000,00	0,00	100,00	
3.30 . 3-31.3-30.0-00.01 . 04.2.02.01 . 5.1.2	Belanja Barang dan Jasa	43.940.000,00	43.690.000,00	(250.000,00)	99,43	
3.30 . 3-31.3-30.0-00.01 . 04.2.02.02	*Pemantauan Harga dan Stok Barang Kebutuhan Pokok dan Barang Penting Pada Pasar Rakyat yang Terintegrasi dalam Sistem Informasi Perdagangan*	50.000.000,00	38.860.000,00	(11.140.000,00)	77,72	
3.30 . 3-31.3-30.0-00.01 . 04.2.02.02 . 5.1	**BELANJA OPERASI**	50.000.000,00	38.860.000,00	(11.140.000,00)	77,72	
3.30 . 3-31.3-30.0-00.01 . 04.2.02.02 . 5.1.1	Belanja Pegawai	6.060.000,00	6.060.000,00	0,00	100,00	
3.30 . 3-31.3-30.0-00.01 . 04.2.02.02 . 5.1.2	Belanja Barang dan Jasa	43.940.000,00	32.800.000,00	(11.140.000,00)	74,65	
3.30 . 3-31.3-30.0-00.01 . 04.2.02.03	*Pelaksanaan Operasi Pasar Reguler dan Pasar Khusus yang Berdampak dalam 1 (satu) Kabupaten/Kota*	350.000.000,00	340.180.000,00	(9.820.000,00)	97,19	
3.30 . 3-31.3-30.0-00.01 . 04.2.02.03 . 5.1	**BELANJA OPERASI**	350.000.000,00	340.180.000,00	(9.820.000,00)	97,19	
3.30 . 3-31.3-30.0-00.01 . 04.2.02.03 . 5.1.1	Belanja Pegawai	16.030.000,00	16.030.000,00	0,00	100,00	
3.30 . 3-31.3-30.0-00.01 . 04.2.02.03 . 5.1.2	Belanja Barang dan Jasa	333.970.000,00	324.150.000,00	(9.820.000,00)	97,06	
3.30 . 3-31.3-30.0-00.01 . 04.2.03	***Pengawasan Pupuk dan Pestisida Bersubsidi di Tingkat Daerah Kabupaten/Kota***	105.000.000,00	55.932.000,00	(49.068.000,00)	53,27	
3.30 . 3-31.3-30.0-00.01 . 04.2.03.01	*Pemeriksaan Kelengkapan Legalitas Dokumen Perizinan*	35.000.000,00	12.900.000,00	(22.100.000,00)	36,86	
3.30 . 3-31.3-30.0-00.01 . 04.2.03.01 . 5.1	**BELANJA OPERASI**	35.000.000,00	12.900.000,00	(22.100.000,00)	36,86	
3.30 . 3-31.3-30.0-00.01 . 04.2.03.01 . 5.1.1	Belanja Pegawai	6.060.000,00	3.030.000,00	(3.030.000,00)	50,00	
3.30 . 3-31.3-30.0-00.01 . 04.2.03.01 . 5.1.2	Belanja Barang dan Jasa	28.940.000,00	9.870.000,00	(19.070.000,00)	34,11	
3.30 . 3-31.3-30.0-00.01 . 04.2.03.02	*Pengawasan Pengadaan Pupuk dan Pestisida Bersubsidi*	35.000.000,00	19.005.000,00	(15.995.000,00)	54,30	
3.30 . 3-31.3-30.0-00.01 . 04.2.03.02 . 5.1	**BELANJA OPERASI**	35.000.000,00	19.005.000,00	(15.995.000,00)	54,30	
3.30 . 3-31.3-30.0-00.01 . 04.2.03.02 . 5.1.1	Belanja Pegawai	3.030.000,00	3.030.000,00	0,00	100,00	
3.30 . 3-31.3-30.0-00.01 . 04.2.03.02 . 5.1.2	Belanja Barang dan Jasa	31.970.000,00	15.975.000,00	(15.995.000,00)	49,97	
3.30 . 3-31.3-30.0-00.01 . 04.2.03.03	*Pengawasan Penyaluran dan Penggunaan Pupuk dan Pestisida Bersubsidi*	35.000.000,00	24.027.000,00	(10.973.000,00)	68,65	
3.30 . 3-31.3-30.0-00.01 . 04.2.03.03 . 5.1	**BELANJA OPERASI**	35.000.000,00	24.027.000,00	(10.973.000,00)	68,65	
3.30 . 3-31.3-30.0-00.01 . 04.2.03.03 . 5.1.1	Belanja Pegawai	6.060.000,00	3.030.000,00	(3.030.000,00)	50,00	
3.30 . 3-31.3-30.0-00.01 . 04.2.03.03 . 5.1.2	Belanja Barang dan Jasa	28.940.000,00	20.997.000,00	(7.943.000,00)	72,55	
3.30 . 3-31.3-30.0-00.01 . 05	**Program Pengembangan Ekspor**	725.000.000,00	563.826.873,00	(161.173.127,00)	77,77	

Printed By SimDa

KODE REKENING	URAIAN	JUMLAH (Rp)		BERTAMBAH / (BERKURANG)		DASAR HUKUM
		ANGGARAN SETELAH PERUBAHAN	REALISASI	(Rp)	(%)	
1	2	3	4	5 = 4 - 3	6	7
3.30 . 3-31.3-30.0-00.01 . 05.2.01	***Penyelenggaraan Promosi Dagang melalui Pameran Dagang dan Misi Dagang bagi Produk Ekspor Unggulan yang terdapat pada 1 (satu) Daerah Kabupaten/Kota***	725.000.000,00	563.826.873,00	(161.173.127,00)	77,77	
3.30 . 3-31.3-30.0-00.01 . 05.2.01.01	*Pembinaan dan Pengembangan Usaha Produk Ekspor Unggulan Kabupaten/Kota*	100.000.000,00	85.991.000,00	(14.009.000,00)	85,99	
3.30 . 3-31.3-30.0-00.01 . 05.2.01.01 . 5.1	**BELANJA OPERASI**	100.000.000,00	85.991.000,00	(14.009.000,00)	85,99	
3.30 . 3-31.3-30.0-00.01 . 05.2.01.01 . 5.1.1	Belanja Pegawai	8.820.000,00	7.260.000,00	(1.560.000,00)	82,31	
3.30 . 3-31.3-30.0-00.01 . 05.2.01.01 . 5.1.2	Belanja Barang dan Jasa	91.180.000,00	78.731.000,00	(12.449.000,00)	86,35	
3.30 . 3-31.3-30.0-00.01 . 05.2.01.02	*Pameran Dagang Nasional*	200.000.000,00	183.132.673,00	(16.867.327,00)	91,57	
3.30 . 3-31.3-30.0-00.01 . 05.2.01.02 . 5.1	**BELANJA OPERASI**	200.000.000,00	183.132.673,00	(16.867.327,00)	91,57	
3.30 . 3-31.3-30.0-00.01 . 05.2.01.02 . 5.1.1	Belanja Pegawai	11.010.000,00	9.150.000,00	(1.860.000,00)	83,11	
3.30 . 3-31.3-30.0-00.01 . 05.2.01.02 . 5.1.2	Belanja Barang dan Jasa	188.990.000,00	173.982.673,00	(15.007.327,00)	92,06	
3.30 . 3-31.3-30.0-00.01 . 05.2.01.03	*Pameran Dagang Lokal*	100.000.000,00	98.440.000,00	(1.560.000,00)	98,44	
3.30 . 3-31.3-30.0-00.01 . 05.2.01.03 . 5.1	**BELANJA OPERASI**	100.000.000,00	98.440.000,00	(1.560.000,00)	98,44	
3.30 . 3-31.3-30.0-00.01 . 05.2.01.03 . 5.1.1	Belanja Pegawai	9.310.000,00	7.750.000,00	(1.560.000,00)	83,24	
3.30 . 3-31.3-30.0-00.01 . 05.2.01.03 . 5.1.2	Belanja Barang dan Jasa	90.690.000,00	90.690.000,00	0,00	100,00	
3.30 . 3-31.3-30.0-00.01 . 05.2.01.04	*Misi Dagang bagi Produk Ekspor Unggulan*	75.000.000,00	3.780.000,00	(71.220.000,00)	5,04	
3.30 . 3-31.3-30.0-00.01 . 05.2.01.04 . 5.1	**BELANJA OPERASI**	75.000.000,00	3.780.000,00	(71.220.000,00)	5,04	
3.30 . 3-31.3-30.0-00.01 . 05.2.01.04 . 5.1.1	Belanja Pegawai	6.060.000,00	0,00	(6.060.000,00)	0,00	
3.30 . 3-31.3-30.0-00.01 . 05.2.01.04 . 5.1.2	Belanja Barang dan Jasa	68.940.000,00	3.780.000,00	(65.160.000,00)	5,48	
3.30 . 3-31.3-30.0-00.01 . 05.2.01.05	*Peningkatan Citra Produk Ekspor*	100.000.000,00	65.963.200,00	(34.036.800,00)	65,96	
3.30 . 3-31.3-30.0-00.01 . 05.2.01.05 . 5.1	**BELANJA OPERASI**	100.000.000,00	65.963.200,00	(34.036.800,00)	65,96	
3.30 . 3-31.3-30.0-00.01 . 05.2.01.05 . 5.1.1	Belanja Pegawai	7.620.000,00	6.060.000,00	(1.560.000,00)	79,53	
3.30 . 3-31.3-30.0-00.01 . 05.2.01.05 . 5.1.2	Belanja Barang dan Jasa	92.380.000,00	59.903.200,00	(32.476.800,00)	64,84	
3.30 . 3-31.3-30.0-00.01 . 05.2.01.06	*Pembinaan Pelaku Usaha Ekspor*	150.000.000,00	126.520.000,00	(23.480.000,00)	84,35	
3.30 . 3-31.3-30.0-00.01 . 05.2.01.06 . 5.1	**BELANJA OPERASI**	150.000.000,00	126.520.000,00	(23.480.000,00)	84,35	
3.30 . 3-31.3-30.0-00.01 . 05.2.01.06 . 5.1.1	Belanja Pegawai	7.260.000,00	7.260.000,00	0,00	100,00	
3.30 . 3-31.3-30.0-00.01 . 05.2.01.06 . 5.1.2	Belanja Barang dan Jasa	142.740.000,00	119.260.000,00	(23.480.000,00)	83,55	
3.30 . 3-31.3-30.0-00.01 . 06	**Program Standardisasi Dan Perlindungan Konsumen**	325.000.000,00	297.449.000,00	(27.551.000,00)	91,52	
3.30 . 3-31.3-30.0-00.01 . 06.2.01	***Pelaksanaan Metrologi Legal berupa, Tera, Tera Ulang, dan Pengawasan***	325.000.000,00	297.449.000,00	(27.551.000,00)	91,52	
3.30 . 3-31.3-30.0-00.01 . 06.2.01.01	*Pelaksanaan Metrologi Legal berupa, Tera, Tera Ulang*	250.000.000,00	224.769.000,00	(25.231.000,00)	89,91	

Printed By SimDa

KODE REKENING	URAIAN	JUMLAH (Rp)		BERTAMBAH / (BERKURANG)		DASAR HUKUM
		ANGGARAN SETELAH PERUBAHAN	REALISASI	(Rp)	(%)	
1	2	3	4	5 = 4 - 3	6	7
3.30 . 3-31.3-30.0-00.01 . 06.2.01.01 . 5.1	**BELANJA OPERASI**	250.000.000,00	224.769.000,00	(25.231.000,00)	89,91	
3.30 . 3-31.3-30.0-00.01 . 06.2.01.01 . 5.1.1	Belanja Pegawai	7.260.000,00	7.260.000,00	0,00	100,00	
3.30 . 3-31.3-30.0-00.01 . 06.2.01.01 . 5.1.2	Belanja Barang dan Jasa	242.740.000,00	217.509.000,00	(25.231.000,00)	89,61	
3.30 . 3-31.3-30.0-00.01 . 06.2.01.02	*Pengawasan/Penyuluhan Metrologi Legal*	75.000.000,00	72.680.000,00	(2.320.000,00)	96,91	
3.30 . 3-31.3-30.0-00.01 . 06.2.01.02 . 5.1	**BELANJA OPERASI**	75.000.000,00	72.680.000,00	(2.320.000,00)	96,91	
3.30 . 3-31.3-30.0-00.01 . 06.2.01.02 . 5.1.1	Belanja Pegawai	6.060.000,00	6.060.000,00	0,00	100,00	
3.30 . 3-31.3-30.0-00.01 . 06.2.01.02 . 5.1.2	Belanja Barang dan Jasa	68.940.000,00	66.620.000,00	(2.320.000,00)	96,63	
3.30 . 3-31.3-30.0-00.01 . 07	**Program Penggunaan Dan Pemasaran Produk Dalam Negeri**	805.000.000,00	395.998.000,00	(409.002.000,00)	49,19	
3.30 . 3-31.3-30.0-00.01 . 07.2.01	***Pelaksanaan Promosi, Pemasaran dan Peningkatan Penggunaan Produk Dalam Negeri***	805.000.000,00	395.998.000,00	(409.002.000,00)	49,19	
3.30 . 3-31.3-30.0-00.01 . 07.2.01.01	*Pelaksanaan Promosi Penggunaan Produk Dalam Negeri di Tingkat Kabupaten/Kota*	100.000.000,00	95.690.000,00	(4.310.000,00)	95,69	
3.30 . 3-31.3-30.0-00.01 . 07.2.01.01 . 5.1	**BELANJA OPERASI**	100.000.000,00	95.690.000,00	(4.310.000,00)	95,69	
3.30 . 3-31.3-30.0-00.01 . 07.2.01.01 . 5.1.1	Belanja Pegawai	7.620.000,00	6.060.000,00	(1.560.000,00)	79,53	
3.30 . 3-31.3-30.0-00.01 . 07.2.01.01 . 5.1.2	Belanja Barang dan Jasa	92.380.000,00	89.630.000,00	(2.750.000,00)	97,02	
3.30 . 3-31.3-30.0-00.01 . 07.2.01.02	*Pemasaran dan Peningkatan Penggunaan Produk Dalam Negeri di Tingkat Kabupaten/Kota*	400.000.000,00	167.327.000,00	(232.673.000,00)	41,83	
3.30 . 3-31.3-30.0-00.01 . 07.2.01.02 . 5.1	**BELANJA OPERASI**	400.000.000,00	167.327.000,00	(232.673.000,00)	41,83	
3.30 . 3-31.3-30.0-00.01 . 07.2.01.02 . 5.1.1	Belanja Pegawai	12.370.000,00	10.150.000,00	(2.220.000,00)	82,05	
3.30 . 3-31.3-30.0-00.01 . 07.2.01.02 . 5.1.2	Belanja Barang dan Jasa	387.630.000,00	157.177.000,00	(230.453.000,00)	40,55	
3.30 . 3-31.3-30.0-00.01 . 07.2.01.03	*Peningkatan Sistem dan Jaringan Informasi Perdagangan*	305.000.000,00	132.981.000,00	(172.019.000,00)	43,60	
3.30 . 3-31.3-30.0-00.01 . 07.2.01.03 . 5.1	**BELANJA OPERASI**	305.000.000,00	132.981.000,00	(172.019.000,00)	43,60	
3.30 . 3-31.3-30.0-00.01 . 07.2.01.03 . 5.1.1	Belanja Pegawai	8.460.000,00	2.820.000,00	(5.640.000,00)	33,33	
3.30 . 3-31.3-30.0-00.01 . 07.2.01.03 . 5.1.2	Belanja Barang dan Jasa	296.540.000,00	130.161.000,00	(166.379.000,00)	43,89	
	SURPLUS / (DEFISIT)	(57.086.009.811,00)	(34.212.247.892,00)	22.873.761.919,00	59,93	

Printed By SimDa

Lampiran I.3 : Peraturan Daerah Kabupaten Kutai Kartanegara
Nomor 3 Tahun 2023
Tentang Pertanggungjawaban Pelaksanaan Anggaran
Pendapatan dan Belanja Daerah Tahun 2022

PEMERINTAH KABUPATEN KUTAI KARTANEGARA

RINCIAN APBD MENURUT URUSAN PEMERINTAHAN DAERAH, ORGANISASI, PROGRAM, KEGIATAN, SUB KEGIATAN, KELOMPOK, DAN JENIS PENDAPATAN, BELANJA DAN PEMBIAYAAN

TAHUN ANGGARAN 2022

Urusan Pemerintahan : 4.01 UNSUR PENDUKUNG URUSAN PEMERINTAHAN Sekreatriat Daerah
Organisasi : 4.01 . 4-01.0-00.0-00.01 Sekretariat Daerah

KODE REKENING	URAIAN	JUMLAH (Rp)		BERTAMBAH / (BERKURANG)		DASAR HUKUM
		ANGGARAN SETELAH PERUBAHAN	REALISASI	(Rp)	(%)	
1	2	3	4	5 = 4 - 3	6	7
4.01 . 4-01.0-00.0-00.01 . 01.2.01.01 . 5	**BELANJA DAERAH**	191.506.410.333,00	177.697.352.476,00	(13.809.057.857,00)	92,79	
4.01 . 4-01.0-00.0-00.01 . 01	**Program Penunjang Urusan Pemerintahan Daerah Kabupaten/Kota**	129.211.504.601,00	124.425.953.325,00	(4.785.551.276,00)	96,30	
4.01 . 4-01.0-00.0-00.01 . 01.2.01	***Perencanaan, Penganggaran, dan Evaluasi Kinerja Perangkat Daerah***	288.527.784,00	276.866.777,00	(11.661.007,00)	95,96	
4.01 . 4-01.0-00.0-00.01 . 01.2.01.01	*Penyusunan Dokumen Perencanaan Perangkat Daerah*	170.400.000,00	160.926.993,00	(9.473.007,00)	94,44	
4.01 . 4-01.0-00.0-00.01 . 01.2.01.01 . 5.1	**BELANJA OPERASI**	170.400.000,00	160.926.993,00	(9.473.007,00)	94,44	
4.01 . 4-01.0-00.0-00.01 . 01.2.01.01 . 5.1.1	Belanja Pegawai	7.620.000,00	7.620.000,00	0,00	100,00	
4.01 . 4-01.0-00.0-00.01 . 01.2.01.01 . 5.1.2	Belanja Barang dan Jasa	162.780.000,00	153.306.993,00	(9.473.007,00)	94,18	
4.01 . 4-01.0-00.0-00.01 . 01.2.01.06	*Koordinasi dan Penyusunan Laporan Capaian Kinerja dan Ikhtisar Realisasi Kinerja SKPD*	30.000.000,00	30.000.000,00	0,00	100,00	
4.01 . 4-01.0-00.0-00.01 . 01.2.01.06 . 5.1	**BELANJA OPERASI**	30.000.000,00	30.000.000,00	0,00	100,00	
4.01 . 4-01.0-00.0-00.01 . 01.2.01.06 . 5.1.1	Belanja Pegawai	6.060.000,00	6.060.000,00	0,00	100,00	
4.01 . 4-01.0-00.0-00.01 . 01.2.01.06 . 5.1.2	Belanja Barang dan Jasa	23.940.000,00	23.940.000,00	0,00	100,00	
4.01 . 4-01.0-00.0-00.01 . 01.2.01.07	*Evaluasi Kinerja Perangkat Daerah*	88.127.784,00	85.939.784,00	(2.188.000,00)	97,52	
4.01 . 4-01.0-00.0-00.01 . 01.2.01.07 . 5.1	**BELANJA OPERASI**	88.127.784,00	85.939.784,00	(2.188.000,00)	97,52	
4.01 . 4-01.0-00.0-00.01 . 01.2.01.07 . 5.1.1	Belanja Pegawai	7.620.000,00	7.620.000,00	0,00	100,00	
4.01 . 4-01.0-00.0-00.01 . 01.2.01.07 . 5.1.2	Belanja Barang dan Jasa	80.507.784,00	78.319.784,00	(2.188.000,00)	97,28	
4.01 . 4-01.0-00.0-00.01 . 01.2.02	***Administrasi Keuangan Perangkat Daerah***	59.697.847.806,00	57.495.105.239,00	(2.202.742.567,00)	96,31	
4.01 . 4-01.0-00.0-00.01 . 01.2.02.01	*Penyediaan Gaji dan Tunjangan ASN*	59.132.821.806,00	56.950.067.078,00	(2.182.754.728,00)	96,31	
4.01 . 4-01.0-00.0-00.01 . 01.2.02.01 . 5.1	**BELANJA OPERASI**	59.132.821.806,00	56.950.067.078,00	(2.182.754.728,00)	96,31	
4.01 . 4-01.0-00.0-00.01 . 01.2.02.01 . 5.1.1	Belanja Pegawai	59.132.821.806,00	56.950.067.078,00	(2.182.754.728,00)	96,31	
4.01 . 4-01.0-00.0-00.01 . 01.2.02.03	*Pelaksanaan Penatausahaan dan Pengujian/Verifikasi Keuangan SKPD*	15.496.000,00	15.496.000,00	0,00	100,00	

Printed By SimDa

KODE REKENING	URAIAN	JUMLAH (Rp)		BERTAMBAH / (BERKURANG)		DASAR HUKUM
		ANGGARAN SETELAH PERUBAHAN	REALISASI	(Rp)	(%)	
1	2	3	4	5 = 4 - 3	6	7
4.01 . 4-01.0-00.0-00.01 . 01.2.02.03 . 5.1	**BELANJA OPERASI**	15.496.000,00	15.496.000,00	0,00	100,00	
4.01 . 4-01.0-00.0-00.01 . 01.2.02.03 . 5.1.1	Belanja Pegawai	3.810.000,00	3.810.000,00	0,00	100,00	
4.01 . 4-01.0-00.0-00.01 . 01.2.02.03 . 5.1.2	Belanja Barang dan Jasa	11.686.000,00	11.686.000,00	0,00	100,00	
4.01 . 4-01.0-00.0-00.01 . 01.2.02.04	*Koordinasi dan Pelaksanaan Akuntansi SKPD*	87.370.000,00	78.832.000,00	(8.538.000,00)	90,23	
4.01 . 4-01.0-00.0-00.01 . 01.2.02.04 . 5.1	**BELANJA OPERASI**	87.370.000,00	78.832.000,00	(8.538.000,00)	90,23	
4.01 . 4-01.0-00.0-00.01 . 01.2.02.04 . 5.1.1	Belanja Pegawai	9.120.000,00	7.620.000,00	(1.500.000,00)	83,55	
4.01 . 4-01.0-00.0-00.01 . 01.2.02.04 . 5.1.2	Belanja Barang dan Jasa	78.250.000,00	71.212.000,00	(7.038.000,00)	91,01	
4.01 . 4-01.0-00.0-00.01 . 01.2.02.05	*Koordinasi dan Penyusunan Laporan Keuangan Akhir Tahun SKPD*	19.400.000,00	17.050.000,00	(2.350.000,00)	87,89	
4.01 . 4-01.0-00.0-00.01 . 01.2.02.05 . 5.1	**BELANJA OPERASI**	19.400.000,00	17.050.000,00	(2.350.000,00)	87,89	
4.01 . 4-01.0-00.0-00.01 . 01.2.02.05 . 5.1.1	Belanja Pegawai	3.810.000,00	3.810.000,00	0,00	100,00	
4.01 . 4-01.0-00.0-00.01 . 01.2.02.05 . 5.1.2	Belanja Barang dan Jasa	15.590.000,00	13.240.000,00	(2.350.000,00)	84,93	
4.01 . 4-01.0-00.0-00.01 . 01.2.02.07	*Koordinasi dan Penyusunan Laporan Keuangan Bulanan/Triwulanan/Semesteran SKPD*	415.860.000,00	407.980.000,00	(7.880.000,00)	98,11	
4.01 . 4-01.0-00.0-00.01 . 01.2.02.07 . 5.1	**BELANJA OPERASI**	415.860.000,00	407.980.000,00	(7.880.000,00)	98,11	
4.01 . 4-01.0-00.0-00.01 . 01.2.02.07 . 5.1.1	Belanja Pegawai	411.000.000,00	403.120.000,00	(7.880.000,00)	98,08	
4.01 . 4-01.0-00.0-00.01 . 01.2.02.07 . 5.1.2	Belanja Barang dan Jasa	4.860.000,00	4.860.000,00	0,00	100,00	
4.01 . 4-01.0-00.0-00.01 . 01.2.02.08	*Penyusunan Pelaporan dan Analisis Prognosis Realisasi Anggaran*	26.900.000,00	25.680.161,00	(1.219.839,00)	95,47	
4.01 . 4-01.0-00.0-00.01 . 01.2.02.08 . 5.1	**BELANJA OPERASI**	26.900.000,00	25.680.161,00	(1.219.839,00)	95,47	
4.01 . 4-01.0-00.0-00.01 . 01.2.02.08 . 5.1.1	Belanja Pegawai	3.810.000,00	3.810.000,00	0,00	100,00	
4.01 . 4-01.0-00.0-00.01 . 01.2.02.08 . 5.1.2	Belanja Barang dan Jasa	23.090.000,00	21.870.161,00	(1.219.839,00)	94,72	
4.01 . 4-01.0-00.0-00.01 . 01.2.03	***Administrasi Barang Milik Daerah pada Perangkat Daerah***	457.850.000,00	453.841.600,00	(4.008.400,00)	99,12	
4.01 . 4-01.0-00.0-00.01 . 01.2.03.01	*Penyusunan Perencanaan Kebutuhan Barang Milik Daerah SKPD*	27.240.000,00	27.240.000,00	0,00	100,00	
4.01 . 4-01.0-00.0-00.01 . 01.2.03.01 . 5.1	**BELANJA OPERASI**	27.240.000,00	27.240.000,00	0,00	100,00	
4.01 . 4-01.0-00.0-00.01 . 01.2.03.01 . 5.1.1	Belanja Pegawai	7.620.000,00	7.620.000,00	0,00	100,00	
4.01 . 4-01.0-00.0-00.01 . 01.2.03.01 . 5.1.2	Belanja Barang dan Jasa	19.620.000,00	19.620.000,00	0,00	100,00	
4.01 . 4-01.0-00.0-00.01 . 01.2.03.02	*Pengamanan Barang Milik Daerah SKPD*	228.900.000,00	227.816.800,00	(1.083.200,00)	99,53	
4.01 . 4-01.0-00.0-00.01 . 01.2.03.02 . 5.1	**BELANJA OPERASI**	132.075.000,00	131.246.800,00	(828.200,00)	99,37	
4.01 . 4-01.0-00.0-00.01 . 01.2.03.02 . 5.1.1	Belanja Pegawai	8.300.000,00	8.300.000,00	0,00	100,00	
4.01 . 4-01.0-00.0-00.01 . 01.2.03.02 . 5.1.2	Belanja Barang dan Jasa	123.775.000,00	122.946.800,00	(828.200,00)	99,33	
4.01 . 4-01.0-00.0-00.01 . 01.2.03.02 . 5.2	**BELANJA MODAL**	96.825.000,00	96.570.000,00	(255.000,00)	99,74	

Printed By SimDa

KODE REKENING	URAIAN	JUMLAH (Rp)		BERTAMBAH / (BERKURANG)		DASAR HUKUM
		ANGGARAN SETELAH PERUBAHAN	REALISASI	(Rp)	(%)	
1	2	3	4	5 = 4 - 3	6	7
4.01 . 4-01.0-00.0-00.01 . 01.2.03.02 . 5.2.5	Belanja Modal Aset Tetap Lainnya	96.825.000,00	96.570.000,00	(255.000,00)	99,74	
4.01 . 4-01.0-00.0-00.01 . 01.2.03.03	*Koordinasi dan Penilaian Barang Milik Daerah SKPD*	17.200.000,00	16.234.800,00	(965.200,00)	94,39	
4.01 . 4-01.0-00.0-00.01 . 01.2.03.03 . 5.1	**BELANJA OPERASI**	17.200.000,00	16.234.800,00	(965.200,00)	94,39	
4.01 . 4-01.0-00.0-00.01 . 01.2.03.03 . 5.1.1	Belanja Pegawai	7.620.000,00	7.620.000,00	0,00	100,00	
4.01 . 4-01.0-00.0-00.01 . 01.2.03.03 . 5.1.2	Belanja Barang dan Jasa	9.580.000,00	8.614.800,00	(965.200,00)	89,92	
4.01 . 4-01.0-00.0-00.01 . 01.2.03.05	*Rekonsiliasi dan Penyusunan Laporan Barang Milik Daerah pada SKPD*	142.660.000,00	142.660.000,00	0,00	100,00	
4.01 . 4-01.0-00.0-00.01 . 01.2.03.05 . 5.1	**BELANJA OPERASI**	142.660.000,00	142.660.000,00	0,00	100,00	
4.01 . 4-01.0-00.0-00.01 . 01.2.03.05 . 5.1.1	Belanja Pegawai	130.620.000,00	130.620.000,00	0,00	100,00	
4.01 . 4-01.0-00.0-00.01 . 01.2.03.05 . 5.1.2	Belanja Barang dan Jasa	12.040.000,00	12.040.000,00	0,00	100,00	
4.01 . 4-01.0-00.0-00.01 . 01.2.03.06	*Penatausahaan Barang Milik Daerah pada SKPD*	41.850.000,00	39.890.000,00	(1.960.000,00)	95,32	
4.01 . 4-01.0-00.0-00.01 . 01.2.03.06 . 5.1	**BELANJA OPERASI**	41.850.000,00	39.890.000,00	(1.960.000,00)	95,32	
4.01 . 4-01.0-00.0-00.01 . 01.2.03.06 . 5.1.1	Belanja Pegawai	7.620.000,00	7.620.000,00	0,00	100,00	
4.01 . 4-01.0-00.0-00.01 . 01.2.03.06 . 5.1.2	Belanja Barang dan Jasa	34.230.000,00	32.270.000,00	(1.960.000,00)	94,27	
4.01 . 4-01.0-00.0-00.01 . 01.2.05	***Administrasi Kepegawaian Perangkat Daerah***	10.800.000,00	10.130.000,00	(670.000,00)	93,80	
4.01 . 4-01.0-00.0-00.01 . 01.2.05.03	*Pendataan dan Pengolahan Administrasi Kepegawaian*	10.800.000,00	10.130.000,00	(670.000,00)	93,80	
4.01 . 4-01.0-00.0-00.01 . 01.2.05.03 . 5.1	**BELANJA OPERASI**	10.800.000,00	10.130.000,00	(670.000,00)	93,80	
4.01 . 4-01.0-00.0-00.01 . 01.2.05.03 . 5.1.1	Belanja Pegawai	3.030.000,00	3.030.000,00	0,00	100,00	
4.01 . 4-01.0-00.0-00.01 . 01.2.05.03 . 5.1.2	Belanja Barang dan Jasa	7.770.000,00	7.100.000,00	(670.000,00)	91,38	
4.01 . 4-01.0-00.0-00.01 . 01.2.06	***Administrasi Umum Perangkat Daerah***	5.848.223.500,00	5.782.202.462,00	(66.021.038,00)	98,87	
4.01 . 4-01.0-00.0-00.01 . 01.2.06.02	*Penyediaan Peralatan dan Perlengkapan Kantor*	627.770.000,00	627.119.112,00	(650.888,00)	99,90	
4.01 . 4-01.0-00.0-00.01 . 01.2.06.02 . 5.1	**BELANJA OPERASI**	627.770.000,00	627.119.112,00	(650.888,00)	99,90	
4.01 . 4-01.0-00.0-00.01 . 01.2.06.02 . 5.1.1	Belanja Pegawai	14.460.000,00	14.460.000,00	0,00	100,00	
4.01 . 4-01.0-00.0-00.01 . 01.2.06.02 . 5.1.2	Belanja Barang dan Jasa	613.310.000,00	612.659.112,00	(650.888,00)	99,89	
4.01 . 4-01.0-00.0-00.01 . 01.2.06.04	*Penyediaan Bahan Logistik Kantor*	3.876.916.000,00	3.846.070.615,00	(30.845.385,00)	99,20	
4.01 . 4-01.0-00.0-00.01 . 01.2.06.04 . 5.1	**BELANJA OPERASI**	3.876.916.000,00	3.846.070.615,00	(30.845.385,00)	99,20	
4.01 . 4-01.0-00.0-00.01 . 01.2.06.04 . 5.1.1	Belanja Pegawai	28.960.000,00	21.690.000,00	(7.270.000,00)	74,90	
4.01 . 4-01.0-00.0-00.01 . 01.2.06.04 . 5.1.2	Belanja Barang dan Jasa	3.847.956.000,00	3.824.380.615,00	(23.575.385,00)	99,39	
4.01 . 4-01.0-00.0-00.01 . 01.2.06.05	*Penyediaan Barang Cetakan dan Penggandaan*	310.680.000,00	305.838.030,00	(4.841.970,00)	98,44	
4.01 . 4-01.0-00.0-00.01 . 01.2.06.05 . 5.1	**BELANJA OPERASI**	226.123.250,00	221.508.000,00	(4.615.250,00)	97,96	
4.01 . 4-01.0-00.0-00.01 . 01.2.06.05 . 5.1.1	Belanja Pegawai	13.530.000,00	9.730.000,00	(3.800.000,00)	71,91	
4.01 . 4-01.0-00.0-00.01 . 01.2.06.05 . 5.1.2	Belanja Barang dan Jasa	212.593.250,00	211.778.000,00	(815.250,00)	99,62	
4.01 . 4-01.0-00.0-00.01 . 01.2.06.05 . 5.2	**BELANJA MODAL**	84.556.750,00	84.330.030,00	(226.720,00)	99,73	

Printed By SimDa

KODE REKENING	URAIAN	JUMLAH (Rp)		BERTAMBAH / (BERKURANG)		DASAR HUKUM
		ANGGARAN SETELAH PERUBAHAN	REALISASI	(Rp)	(%)	
1	2	3	4	5 = 4 - 3	6	7
4.01 . 4-01.0-00.0-00.01 . 01.2.06.05 . 5.2.2	Belanja Modal Peralatan dan Mesin	84.556.750,00	84.330.030,00	(226.720,00)	99,73	
4.01 . 4-01.0-00.0-00.01 . 01.2.06.06	*Penyediaan Bahan Bacaan dan Peraturan Perundang-undangan*	100.627.500,00	100.410.000,00	(217.500,00)	99,78	
4.01 . 4-01.0-00.0-00.01 . 01.2.06.06 . 5.1	**BELANJA OPERASI**	100.627.500,00	100.410.000,00	(217.500,00)	99,78	
4.01 . 4-01.0-00.0-00.01 . 01.2.06.06 . 5.1.1	Belanja Pegawai	7.620.000,00	7.620.000,00	0,00	100,00	
4.01 . 4-01.0-00.0-00.01 . 01.2.06.06 . 5.1.2	Belanja Barang dan Jasa	93.007.500,00	92.790.000,00	(217.500,00)	99,77	
4.01 . 4-01.0-00.0-00.01 . 01.2.06.09	*Penyelenggaraan Rapat Koordinasi dan Konsultasi SKPD*	800.000.000,00	799.325.105,00	(674.895,00)	99,92	
4.01 . 4-01.0-00.0-00.01 . 01.2.06.09 . 5.1	**BELANJA OPERASI**	800.000.000,00	799.325.105,00	(674.895,00)	99,92	
4.01 . 4-01.0-00.0-00.01 . 01.2.06.09 . 5.1.1	Belanja Pegawai	12.660.000,00	12.660.000,00	0,00	100,00	
4.01 . 4-01.0-00.0-00.01 . 01.2.06.09 . 5.1.2	Belanja Barang dan Jasa	787.340.000,00	786.665.105,00	(674.895,00)	99,91	
4.01 . 4-01.0-00.0-00.01 . 01.2.06.10	*Penatausahaan Arsip Dinamis pada SKPD*	132.230.000,00	103.439.600,00	(28.790.400,00)	78,23	
4.01 . 4-01.0-00.0-00.01 . 01.2.06.10 . 5.1	**BELANJA OPERASI**	132.230.000,00	103.439.600,00	(28.790.400,00)	78,23	
4.01 . 4-01.0-00.0-00.01 . 01.2.06.10 . 5.1.1	Belanja Pegawai	9.780.000,00	9.780.000,00	0,00	100,00	
4.01 . 4-01.0-00.0-00.01 . 01.2.06.10 . 5.1.2	Belanja Barang dan Jasa	122.450.000,00	93.659.600,00	(28.790.400,00)	76,49	
4.01 . 4-01.0-00.0-00.01 . 01.2.07	***Pengadaan Barang Milik Daerah Penunjang Urusan Pemerintah Daerah***	15.017.092.112,00	14.772.497.262,00	(244.594.850,00)	98,37	
4.01 . 4-01.0-00.0-00.01 . 01.2.07.01	*Pengadaan Kendaraan Perorangan Dinas atau Kendaraan Dinas Jabatan*	1.572.617.320,00	1.424.957.900,00	(147.659.420,00)	90,61	
4.01 . 4-01.0-00.0-00.01 . 01.2.07.01 . 5.1	**BELANJA OPERASI**	1.572.617.320,00	1.424.957.900,00	(147.659.420,00)	90,61	
4.01 . 4-01.0-00.0-00.01 . 01.2.07.01 . 5.1.1	Belanja Pegawai	15.820.000,00	15.820.000,00	0,00	100,00	
4.01 . 4-01.0-00.0-00.01 . 01.2.07.01 . 5.1.2	Belanja Barang dan Jasa	1.556.797.320,00	1.409.137.900,00	(147.659.420,00)	90,52	
4.01 . 4-01.0-00.0-00.01 . 01.2.07.11	*Pengadaan Sarana dan Prasarana Pendukung Gedung Kantor atau Bangunan Lainnya*	13.444.474.792,00	13.347.539.362,00	(96.935.430,00)	99,28	
4.01 . 4-01.0-00.0-00.01 . 01.2.07.11 . 5.1	**BELANJA OPERASI**	312.721.199,00	306.339.578,00	(6.381.621,00)	97,96	
4.01 . 4-01.0-00.0-00.01 . 01.2.07.11 . 5.1.1	Belanja Pegawai	24.430.000,00	20.200.000,00	(4.230.000,00)	82,69	
4.01 . 4-01.0-00.0-00.01 . 01.2.07.11 . 5.1.2	Belanja Barang dan Jasa	288.291.199,00	286.139.578,00	(2.151.621,00)	99,25	
4.01 . 4-01.0-00.0-00.01 . 01.2.07.11 . 5.2	**BELANJA MODAL**	13.131.753.593,00	13.041.199.784,00	(90.553.809,00)	99,31	
4.01 . 4-01.0-00.0-00.01 . 01.2.07.11 . 5.2.2	Belanja Modal Peralatan dan Mesin	13.131.753.593,00	13.041.199.784,00	(90.553.809,00)	99,31	
4.01 . 4-01.0-00.0-00.01 . 01.2.08	***Penyediaan Jasa Penunjang Urusan Pemerintahan Daerah***	14.654.771.254,00	14.437.254.204,00	(217.517.050,00)	98,52	
4.01 . 4-01.0-00.0-00.01 . 01.2.08.01	*Penyediaan Jasa Surat Menyurat*	45.000.000,00	44.874.518,00	(125.482,00)	99,72	
4.01 . 4-01.0-00.0-00.01 . 01.2.08.01 . 5.1	**BELANJA OPERASI**	45.000.000,00	44.874.518,00	(125.482,00)	99,72	
4.01 . 4-01.0-00.0-00.01 . 01.2.08.01 . 5.1.1	Belanja Pegawai	6.060.000,00	6.060.000,00	0,00	100,00	
4.01 . 4-01.0-00.0-00.01 . 01.2.08.01 . 5.1.2	Belanja Barang dan Jasa	38.940.000,00	38.814.518,00	(125.482,00)	99,68	
4.01 . 4-01.0-00.0-00.01 . 01.2.08.02	*Penyediaan Jasa Komunikasi, Sumber Daya Air dan Listrik*	6.431.740.000,00	6.352.571.064,00	(79.168.936,00)	98,77	

Printed By SimDa

KODE REKENING	URAIAN	JUMLAH (Rp)		BERTAMBAH / (BERKURANG)		DASAR HUKUM
		ANGGARAN SETELAH PERUBAHAN	REALISASI	(Rp)	(%)	
1	2	3	4	5 = 4 - 3	6	7
4.01 . 4-01.0-00.0-00.01 . 01.2.08.02 . 5.1	**BELANJA OPERASI**	6.431.740.000,00	6.352.571.064,00	(79.168.936,00)	98,77	
4.01 . 4-01.0-00.0-00.01 . 01.2.08.02 . 5.1.1	Belanja Pegawai	18.960.000,00	18.960.000,00	0,00	100,00	
4.01 . 4-01.0-00.0-00.01 . 01.2.08.02 . 5.1.2	Belanja Barang dan Jasa	6.412.780.000,00	6.333.611.064,00	(79.168.936,00)	98,77	
4.01 . 4-01.0-00.0-00.01 . 01.2.08.03	*Penyediaan Jasa Peralatan dan Perlengkapan Kantor*	2.386.031.254,00	2.342.104.759,00	(43.926.495,00)	98,16	
4.01 . 4-01.0-00.0-00.01 . 01.2.08.03 . 5.1	**BELANJA OPERASI**	2.386.031.254,00	2.342.104.759,00	(43.926.495,00)	98,16	
4.01 . 4-01.0-00.0-00.01 . 01.2.08.03 . 5.1.1	Belanja Pegawai	30.580.000,00	30.500.000,00	(80.000,00)	99,74	
4.01 . 4-01.0-00.0-00.01 . 01.2.08.03 . 5.1.2	Belanja Barang dan Jasa	2.355.451.254,00	2.311.604.759,00	(43.846.495,00)	98,14	
4.01 . 4-01.0-00.0-00.01 . 01.2.08.04	*Penyediaan Jasa Pelayanan Umum Kantor*	5.792.000.000,00	5.697.703.863,00	(94.296.137,00)	98,37	
4.01 . 4-01.0-00.0-00.01 . 01.2.08.04 . 5.1	**BELANJA OPERASI**	5.790.115.000,00	5.695.818.863,00	(94.296.137,00)	98,37	
4.01 . 4-01.0-00.0-00.01 . 01.2.08.04 . 5.1.1	Belanja Pegawai	37.920.000,00	37.920.000,00	0,00	100,00	
4.01 . 4-01.0-00.0-00.01 . 01.2.08.04 . 5.1.2	Belanja Barang dan Jasa	5.752.195.000,00	5.657.898.863,00	(94.296.137,00)	98,36	
4.01 . 4-01.0-00.0-00.01 . 01.2.08.04 . 5.2	**BELANJA MODAL**	1.885.000,00	1.885.000,00	0,00	100,00	
4.01 . 4-01.0-00.0-00.01 . 01.2.08.04 . 5.2.2	Belanja Modal Peralatan dan Mesin	1.885.000,00	1.885.000,00	0,00	100,00	
4.01 . 4-01.0-00.0-00.01 . 01.2.09	***Pemeliharaan Barang Milik Daerah Penunjang Urusan Pemerintahan Daerah***	13.757.598.162,00	13.475.785.972,00	(281.812.190,00)	97,95	
4.01 . 4-01.0-00.0-00.01 . 01.2.09.02	*Penyediaan Jasa Pemeliharaan, Biaya Pemeliharaan, Pajak dan Perizinan Kendaraan Dinas Operasional atau Lapangan*	1.757.894.956,00	1.713.526.415,00	(44.368.541,00)	97,48	
4.01 . 4-01.0-00.0-00.01 . 01.2.09.02 . 5.1	**BELANJA OPERASI**	1.757.894.956,00	1.713.526.415,00	(44.368.541,00)	97,48	
4.01 . 4-01.0-00.0-00.01 . 01.2.09.02 . 5.1.1	Belanja Pegawai	17.000.000,00	17.000.000,00	0,00	100,00	
4.01 . 4-01.0-00.0-00.01 . 01.2.09.02 . 5.1.2	Belanja Barang dan Jasa	1.740.894.956,00	1.696.526.415,00	(44.368.541,00)	97,45	
4.01 . 4-01.0-00.0-00.01 . 01.2.09.09	*Pemeliharaan/Rehabilitasi Gedung Kantor dan Bangunan Lainnya*	9.697.688.457,00	9.475.405.796,00	(222.282.661,00)	97,71	
4.01 . 4-01.0-00.0-00.01 . 01.2.09.09 . 5.1	**BELANJA OPERASI**	6.504.754.569,00	6.337.014.719,00	(167.739.850,00)	97,42	
4.01 . 4-01.0-00.0-00.01 . 01.2.09.09 . 5.1.1	Belanja Pegawai	82.600.000,00	72.470.000,00	(10.130.000,00)	87,74	
4.01 . 4-01.0-00.0-00.01 . 01.2.09.09 . 5.1.2	Belanja Barang dan Jasa	6.422.154.569,00	6.264.544.719,00	(157.609.850,00)	97,55	
4.01 . 4-01.0-00.0-00.01 . 01.2.09.09 . 5.2	**BELANJA MODAL**	3.192.933.888,00	3.138.391.077,00	(54.542.811,00)	98,29	
4.01 . 4-01.0-00.0-00.01 . 01.2.09.09 . 5.2.3	Belanja Modal Gedung dan Bangunan	2.621.230.698,00	2.566.984.611,00	(54.246.087,00)	97,93	
4.01 . 4-01.0-00.0-00.01 . 01.2.09.09 . 5.2.4	Belanja Modal Jalan, Jaringan, dan Irigasi	571.703.190,00	571.406.466,00	(296.724,00)	99,95	
4.01 . 4-01.0-00.0-00.01 . 01.2.09.10	*Pemeliharaan/Rehabilitasi Sarana dan Prasarana Gedung Kantor atau Bangunan Lainnya*	1.316.460.222,00	1.306.230.642,00	(10.229.580,00)	99,22	
4.01 . 4-01.0-00.0-00.01 . 01.2.09.10 . 5.1	**BELANJA OPERASI**	1.316.460.222,00	1.306.230.642,00	(10.229.580,00)	99,22	
4.01 . 4-01.0-00.0-00.01 . 01.2.09.10 . 5.1.1	Belanja Pegawai	26.900.000,00	24.860.000,00	(2.040.000,00)	92,42	
4.01 . 4-01.0-00.0-00.01 . 01.2.09.10 . 5.1.2	Belanja Barang dan Jasa	1.289.560.222,00	1.281.370.642,00	(8.189.580,00)	99,36	

Printed By SimDa

KODE REKENING	URAIAN	JUMLAH (Rp)		BERTAMBAH / (BERKURANG)		DASAR HUKUM
		ANGGARAN SETELAH PERUBAHAN	REALISASI	(Rp)	(%)	
1	2	3	4	5 = 4 - 3	6	7
4.01 . 4-01.0-00.0-00.01 . 01.2.09.11	*Pemeliharaan/Rehabilitasi Sarana dan Prasarana Pendukung Gedung Kantor atau Bangunan Lainnya*	985.554.527,00	980.623.119,00	(4.931.408,00)	99,50	
4.01 . 4-01.0-00.0-00.01 . 01.2.09.11 . 5.1	**BELANJA OPERASI**	985.554.527,00	980.623.119,00	(4.931.408,00)	99,50	
4.01 . 4-01.0-00.0-00.01 . 01.2.09.11 . 5.1.1	Belanja Pegawai	22.440.000,00	20.400.000,00	(2.040.000,00)	90,91	
4.01 . 4-01.0-00.0-00.01 . 01.2.09.11 . 5.1.2	Belanja Barang dan Jasa	963.114.527,00	960.223.119,00	(2.891.408,00)	99,70	
4.01 . 4-01.0-00.0-00.01 . 01.2.11	***Administrasi Keuangan dan Operasional Kepala Daerah dan Wakil Kepala Daerah***	1.918.153.965,00	910.850.891,00	(1.007.303.074,00)	47,49	
4.01 . 4-01.0-00.0-00.01 . 01.2.11.01	*Penyediaan Gaji dan Tunjangan Kepala Daerah dan Wakil Kepala Daerah*	918.153.965,00	769.430.980,00	(148.722.985,00)	83,80	
4.01 . 4-01.0-00.0-00.01 . 01.2.11.01 . 5.1	**BELANJA OPERASI**	918.153.965,00	769.430.980,00	(148.722.985,00)	83,80	
4.01 . 4-01.0-00.0-00.01 . 01.2.11.01 . 5.1.1	Belanja Pegawai	918.153.965,00	769.430.980,00	(148.722.985,00)	83,80	
4.01 . 4-01.0-00.0-00.01 . 01.2.11.03	*Pelaksanaan Medical Check Up Kepala Daerah dan Wakil Kepala Daerah*	1.000.000.000,00	141.419.911,00	(858.580.089,00)	14,14	
4.01 . 4-01.0-00.0-00.01 . 01.2.11.03 . 5.1	**BELANJA OPERASI**	1.000.000.000,00	141.419.911,00	(858.580.089,00)	14,14	
4.01 . 4-01.0-00.0-00.01 . 01.2.11.03 . 5.1.1	Belanja Pegawai	6.120.000,00	6.120.000,00	0,00	100,00	
4.01 . 4-01.0-00.0-00.01 . 01.2.11.03 . 5.1.2	Belanja Barang dan Jasa	993.880.000,00	135.299.911,00	(858.580.089,00)	13,61	
4.01 . 4-01.0-00.0-00.01 . 01.2.13	***Penataan Organisasi***	2.925.790.000,00	2.378.273.483,00	(547.516.517,00)	81,29	
4.01 . 4-01.0-00.0-00.01 . 01.2.13.01	*Pengelolaan Kelembagaan dan Analisis Jabatan*	550.000.000,00	378.303.579,00	(171.696.421,00)	68,78	
4.01 . 4-01.0-00.0-00.01 . 01.2.13.01 . 5.1	**BELANJA OPERASI**	550.000.000,00	378.303.579,00	(171.696.421,00)	68,78	
4.01 . 4-01.0-00.0-00.01 . 01.2.13.01 . 5.1.1	Belanja Pegawai	12.240.000,00	12.240.000,00	0,00	100,00	
4.01 . 4-01.0-00.0-00.01 . 01.2.13.01 . 5.1.2	Belanja Barang dan Jasa	537.760.000,00	366.063.579,00	(171.696.421,00)	68,07	
4.01 . 4-01.0-00.0-00.01 . 01.2.13.02	*Fasilitasi Pelayanan Publik dan Tata Laksana*	426.550.000,00	363.993.716,00	(62.556.284,00)	85,33	
4.01 . 4-01.0-00.0-00.01 . 01.2.13.02 . 5.1	**BELANJA OPERASI**	426.550.000,00	363.993.716,00	(62.556.284,00)	85,33	
4.01 . 4-01.0-00.0-00.01 . 01.2.13.02 . 5.1.1	Belanja Pegawai	10.680.000,00	10.680.000,00	0,00	100,00	
4.01 . 4-01.0-00.0-00.01 . 01.2.13.02 . 5.1.2	Belanja Barang dan Jasa	415.870.000,00	353.313.716,00	(62.556.284,00)	84,96	
4.01 . 4-01.0-00.0-00.01 . 01.2.13.03	*Peningkatan Kinerja dan Reformasi Birokrasi*	1.770.070.000,00	1.480.076.188,00	(289.993.812,00)	83,62	
4.01 . 4-01.0-00.0-00.01 . 01.2.13.03 . 5.1	**BELANJA OPERASI**	1.770.070.000,00	1.480.076.188,00	(289.993.812,00)	83,62	
4.01 . 4-01.0-00.0-00.01 . 01.2.13.03 . 5.1.1	Belanja Pegawai	14.460.000,00	14.460.000,00	0,00	100,00	
4.01 . 4-01.0-00.0-00.01 . 01.2.13.03 . 5.1.2	Belanja Barang dan Jasa	1.755.610.000,00	1.465.616.188,00	(289.993.812,00)	83,48	
4.01 . 4-01.0-00.0-00.01 . 01.2.13.05	*Koordinasi dan Penyusunan Laporan Kinerja Pemerintah Daerah*	179.170.000,00	155.900.000,00	(23.270.000,00)	87,01	
4.01 . 4-01.0-00.0-00.01 . 01.2.13.05 . 5.1	**BELANJA OPERASI**	179.170.000,00	155.900.000,00	(23.270.000,00)	87,01	
4.01 . 4-01.0-00.0-00.01 . 01.2.13.05 . 5.1.1	Belanja Pegawai	9.120.000,00	9.120.000,00	0,00	100,00	
4.01 . 4-01.0-00.0-00.01 . 01.2.13.05 . 5.1.2	Belanja Barang dan Jasa	170.050.000,00	146.780.000,00	(23.270.000,00)	86,32	
4.01 . 4-01.0-00.0-00.01 . 01.2.14	***Pelaksanaan Protokol dan Komunikasi Pimpinan***	14.634.850.018,00	14.433.145.435,00	(201.704.583,00)	98,62	

Printed By SimDa

KODE REKENING	URAIAN	JUMLAH (Rp)		BERTAMBAH / (BERKURANG)		DASAR HUKUM
		ANGGARAN SETELAH PERUBAHAN	REALISASI	(Rp)	(%)	
1	2	3	4	5 = 4 - 3	6	7
4.01 . 4-01.0-00.0-00.01 . 01.2.14.01	*Fasilitasi Keprotokolan*	5.773.485.618,00	5.575.832.318,00	(197.653.300,00)	96,58	
4.01 . 4-01.0-00.0-00.01 . 01.2.14.01 . 5.1	**BELANJA OPERASI**	5.773.485.618,00	5.575.832.318,00	(197.653.300,00)	96,58	
4.01 . 4-01.0-00.0-00.01 . 01.2.14.01 . 5.1.1	Belanja Pegawai	38.000.000,00	38.000.000,00	0,00	100,00	
4.01 . 4-01.0-00.0-00.01 . 01.2.14.01 . 5.1.2	Belanja Barang dan Jasa	5.735.485.618,00	5.537.832.318,00	(197.653.300,00)	96,55	
4.01 . 4-01.0-00.0-00.01 . 01.2.14.02	*Fasilitasi Komunikasi Pimpinan*	7.304.364.400,00	7.301.048.378,00	(3.316.022,00)	99,95	
4.01 . 4-01.0-00.0-00.01 . 01.2.14.02 . 5.1	**BELANJA OPERASI**	7.304.364.400,00	7.301.048.378,00	(3.316.022,00)	99,95	
4.01 . 4-01.0-00.0-00.01 . 01.2.14.02 . 5.1.1	Belanja Pegawai	41.950.000,00	41.950.000,00	0,00	100,00	
4.01 . 4-01.0-00.0-00.01 . 01.2.14.02 . 5.1.2	Belanja Barang dan Jasa	7.262.414.400,00	7.259.098.378,00	(3.316.022,00)	99,95	
4.01 . 4-01.0-00.0-00.01 . 01.2.14.03	*Pendokumentasian Tugas Pimpinan*	1.557.000.000,00	1.556.264.739,00	(735.261,00)	99,95	
4.01 . 4-01.0-00.0-00.01 . 01.2.14.03 . 5.1	**BELANJA OPERASI**	1.557.000.000,00	1.556.264.739,00	(735.261,00)	99,95	
4.01 . 4-01.0-00.0-00.01 . 01.2.14.03 . 5.1.1	Belanja Pegawai	15.480.000,00	15.460.000,00	(20.000,00)	99,87	
4.01 . 4-01.0-00.0-00.01 . 01.2.14.03 . 5.1.2	Belanja Barang dan Jasa	1.541.520.000,00	1.540.804.739,00	(715.261,00)	99,95	
4.01 . 4-01.0-00.0-00.01 . 02	**Program Pemerintahan Dan Kesejahteraan Rakyat**	57.102.070.467,00	48.829.016.691,00	(8.273.053.776,00)	85,51	
4.01 . 4-01.0-00.0-00.01 . 02.2.01	***Administrasi Tata Pemerintahan***	1.104.912.245,00	1.008.264.117,00	(96.648.128,00)	91,25	
4.01 . 4-01.0-00.0-00.01 . 02.2.01.01	*Penataan Administrasi Pemerintahan*	418.600.000,00	410.535.000,00	(8.065.000,00)	98,07	
4.01 . 4-01.0-00.0-00.01 . 02.2.01.01 . 5.1	**BELANJA OPERASI**	418.600.000,00	410.535.000,00	(8.065.000,00)	98,07	
4.01 . 4-01.0-00.0-00.01 . 02.2.01.01 . 5.1.1	Belanja Pegawai	10.680.000,00	10.680.000,00	0,00	100,00	
4.01 . 4-01.0-00.0-00.01 . 02.2.01.01 . 5.1.2	Belanja Barang dan Jasa	407.920.000,00	399.855.000,00	(8.065.000,00)	98,02	
4.01 . 4-01.0-00.0-00.01 . 02.2.01.02	*Pengelolaan Administrasi Kewilayahan*	355.162.245,00	354.228.480,00	(933.765,00)	99,74	
4.01 . 4-01.0-00.0-00.01 . 02.2.01.02 . 5.1	**BELANJA OPERASI**	355.162.245,00	354.228.480,00	(933.765,00)	99,74	
4.01 . 4-01.0-00.0-00.01 . 02.2.01.02 . 5.1.1	Belanja Pegawai	10.680.000,00	10.680.000,00	0,00	100,00	
4.01 . 4-01.0-00.0-00.01 . 02.2.01.02 . 5.1.2	Belanja Barang dan Jasa	344.482.245,00	343.548.480,00	(933.765,00)	99,73	
4.01 . 4-01.0-00.0-00.01 . 02.2.01.03	*Fasilitasi Pelaksanaan Otonomi Daerah*	331.150.000,00	243.500.637,00	(87.649.363,00)	73,53	
4.01 . 4-01.0-00.0-00.01 . 02.2.01.03 . 5.1	**BELANJA OPERASI**	331.150.000,00	243.500.637,00	(87.649.363,00)	73,53	
4.01 . 4-01.0-00.0-00.01 . 02.2.01.03 . 5.1.1	Belanja Pegawai	10.680.000,00	10.680.000,00	0,00	100,00	
4.01 . 4-01.0-00.0-00.01 . 02.2.01.03 . 5.1.2	Belanja Barang dan Jasa	320.470.000,00	232.820.637,00	(87.649.363,00)	72,65	
4.01 . 4-01.0-00.0-00.01 . 02.2.02	***Pelaksanaan Kebijakan Kesejahteraan Rakyat***	53.513.636.222,00	45.966.481.234,00	(7.547.154.988,00)	85,90	
4.01 . 4-01.0-00.0-00.01 . 02.2.02.01	*Fasilitasi Pengelolaan Bina Mental Spiritual*	32.291.761.519,00	30.040.146.165,00	(2.251.615.354,00)	93,03	
4.01 . 4-01.0-00.0-00.01 . 02.2.02.01 . 5.1	**BELANJA OPERASI**	32.038.207.064,00	29.790.038.165,00	(2.248.168.899,00)	92,98	
4.01 . 4-01.0-00.0-00.01 . 02.2.02.01 . 5.1.1	Belanja Pegawai	79.500.000,00	71.040.000,00	(8.460.000,00)	89,36	
4.01 . 4-01.0-00.0-00.01 . 02.2.02.01 . 5.1.2	Belanja Barang dan Jasa	9.923.813.450,00	8.834.104.551,00	(1.089.708.899,00)	89,02	
4.01 . 4-01.0-00.0-00.01 . 02.2.02.01 . 5.1.5	Belanja Hibah	22.034.893.614,00	20.884.893.614,00	(1.150.000.000,00)	94,78	
4.01 . 4-01.0-00.0-00.01 . 02.2.02.01 . 5.2	**BELANJA MODAL**	253.554.455,00	250.108.000,00	(3.446.455,00)	98,64	

Printed By SimDa

KODE REKENING	URAIAN	JUMLAH (Rp)		BERTAMBAH / (BERKURANG)		DASAR HUKUM
		ANGGARAN SETELAH PERUBAHAN	REALISASI	(Rp)	(%)	
1	2	3	4	5 = 4 - 3	6	7
4.01 . 4-01.0-00.0-00.01 . 02.2.02.01 . 5.2.2	Belanja Modal Peralatan dan Mesin	199.509.000,00	196.162.000,00	(3.347.000,00)	98,32	
4.01 . 4-01.0-00.0-00.01 . 02.2.02.01 . 5.2.5	Belanja Modal Aset Tetap Lainnya	54.045.455,00	53.946.000,00	(99.455,00)	99,82	
4.01 . 4-01.0-00.0-00.01 . 02.2.02.02	*Pelaksanaan Kebijakan, Evaluasi, dan Capaian Kinerja terkait Kesejahteraan Sosial*	1.664.000.000,00	1.462.426.790,00	(201.573.210,00)	87,89	
4.01 . 4-01.0-00.0-00.01 . 02.2.02.02 . 5.1	**BELANJA OPERASI**	1.664.000.000,00	1.462.426.790,00	(201.573.210,00)	87,89	
4.01 . 4-01.0-00.0-00.01 . 02.2.02.02 . 5.1.1	Belanja Pegawai	13.730.000,00	13.730.000,00	0,00	100,00	
4.01 . 4-01.0-00.0-00.01 . 02.2.02.02 . 5.1.2	Belanja Barang dan Jasa	198.270.000,00	176.196.790,00	(22.073.210,00)	88,87	
4.01 . 4-01.0-00.0-00.01 . 02.2.02.02 . 5.1.6	Belanja Bantuan Sosial	1.452.000.000,00	1.272.500.000,00	(179.500.000,00)	87,64	
4.01 . 4-01.0-00.0-00.01 . 02.2.02.03	*Pelaksanaan Kebijakan, Evaluasi, dan Capaian Kinerja terkait Kesejahteraan Masyarakat*	19.557.874.703,00	14.463.908.279,00	(5.093.966.424,00)	73,95	
4.01 . 4-01.0-00.0-00.01 . 02.2.02.03 . 5.1	**BELANJA OPERASI**	19.367.159.703,00	14.274.689.029,00	(5.092.470.674,00)	73,71	
4.01 . 4-01.0-00.0-00.01 . 02.2.02.03 . 5.1.1	Belanja Pegawai	65.730.250,00	42.550.000,00	(23.180.250,00)	64,73	
4.01 . 4-01.0-00.0-00.01 . 02.2.02.03 . 5.1.2	Belanja Barang dan Jasa	19.301.429.453,00	14.232.139.029,00	(5.069.290.424,00)	73,74	
4.01 . 4-01.0-00.0-00.01 . 02.2.02.03 . 5.2	**BELANJA MODAL**	190.715.000,00	189.219.250,00	(1.495.750,00)	99,22	
4.01 . 4-01.0-00.0-00.01 . 02.2.02.03 . 5.2.2	Belanja Modal Peralatan dan Mesin	190.715.000,00	189.219.250,00	(1.495.750,00)	99,22	
4.01 . 4-01.0-00.0-00.01 . 02.2.03	***Fasilitasi dan Koordinasi Hukum***	1.025.008.000,00	482.105.848,00	(542.902.152,00)	47,03	
4.01 . 4-01.0-00.0-00.01 . 02.2.03.01	*Fasilitasi Penyusunan Produk Hukum Daerah*	500.008.000,00	182.319.000,00	(317.689.000,00)	36,46	
4.01 . 4-01.0-00.0-00.01 . 02.2.03.01 . 5.1	**BELANJA OPERASI**	500.008.000,00	182.319.000,00	(317.689.000,00)	36,46	
4.01 . 4-01.0-00.0-00.01 . 02.2.03.01 . 5.1.1	Belanja Pegawai	12.240.000,00	12.240.000,00	0,00	100,00	
4.01 . 4-01.0-00.0-00.01 . 02.2.03.01 . 5.1.2	Belanja Barang dan Jasa	487.768.000,00	170.079.000,00	(317.689.000,00)	34,87	
4.01 . 4-01.0-00.0-00.01 . 02.2.03.02	*Fasilitasi Bantuan Hukum*	350.000.000,00	184.793.070,00	(165.206.930,00)	52,80	
4.01 . 4-01.0-00.0-00.01 . 02.2.03.02 . 5.1	**BELANJA OPERASI**	350.000.000,00	184.793.070,00	(165.206.930,00)	52,80	
4.01 . 4-01.0-00.0-00.01 . 02.2.03.02 . 5.1.1	Belanja Pegawai	10.680.000,00	10.680.000,00	0,00	100,00	
4.01 . 4-01.0-00.0-00.01 . 02.2.03.02 . 5.1.2	Belanja Barang dan Jasa	339.320.000,00	174.113.070,00	(165.206.930,00)	51,31	
4.01 . 4-01.0-00.0-00.01 . 02.2.03.03	*Pendokumentasian Produk Hukum dan Pengelolaan Informasi Hukum*	175.000.000,00	114.993.778,00	(60.006.222,00)	65,71	
4.01 . 4-01.0-00.0-00.01 . 02.2.03.03 . 5.1	**BELANJA OPERASI**	175.000.000,00	114.993.778,00	(60.006.222,00)	65,71	
4.01 . 4-01.0-00.0-00.01 . 02.2.03.03 . 5.1.1	Belanja Pegawai	9.120.000,00	9.120.000,00	0,00	100,00	
4.01 . 4-01.0-00.0-00.01 . 02.2.03.03 . 5.1.2	Belanja Barang dan Jasa	165.880.000,00	105.873.778,00	(60.006.222,00)	63,83	
4.01 . 4-01.0-00.0-00.01 . 02.2.04	***Fasilitasi Kerjasama Daerah***	1.458.514.000,00	1.372.165.492,00	(86.348.508,00)	94,08	
4.01 . 4-01.0-00.0-00.01 . 02.2.04.01	*Fasilitasi Kerja Sama Dalam Negeri*	450.000.000,00	366.623.800,00	(83.376.200,00)	81,47	
4.01 . 4-01.0-00.0-00.01 . 02.2.04.01 . 5.1	**BELANJA OPERASI**	389.670.000,00	307.016.800,00	(82.653.200,00)	78,79	
4.01 . 4-01.0-00.0-00.01 . 02.2.04.01 . 5.1.1	Belanja Pegawai	10.680.000,00	10.680.000,00	0,00	100,00	
4.01 . 4-01.0-00.0-00.01 . 02.2.04.01 . 5.1.2	Belanja Barang dan Jasa	378.990.000,00	296.336.800,00	(82.653.200,00)	78,19	

Printed By SimDa

KODE REKENING	URAIAN	JUMLAH (Rp)		BERTAMBAH / (BERKURANG)		DASAR HUKUM
		ANGGARAN SETELAH PERUBAHAN	REALISASI	(Rp)	(%)	
1	2	3	4	5 = 4 - 3	6	7
4.01 . 4-01.0-00.0-00.01 . 02.2.04.01 . 5.2	**BELANJA MODAL**	60.330.000,00	59.607.000,00	(723.000,00)	98,80	
4.01 . 4-01.0-00.0-00.01 . 02.2.04.01 . 5.2.2	Belanja Modal Peralatan dan Mesin	60.330.000,00	59.607.000,00	(723.000,00)	98,80	
4.01 . 4-01.0-00.0-00.01 . 02.2.04.02	*Fasilitasi Kerja Sama Luar Negeri*	578.514.000,00	576.348.130,00	(2.165.870,00)	99,63	
4.01 . 4-01.0-00.0-00.01 . 02.2.04.02 . 5.1	**BELANJA OPERASI**	537.147.000,00	535.106.080,00	(2.040.920,00)	99,62	
4.01 . 4-01.0-00.0-00.01 . 02.2.04.02 . 5.1.1	Belanja Pegawai	19.620.000,00	18.360.000,00	(1.260.000,00)	93,58	
4.01 . 4-01.0-00.0-00.01 . 02.2.04.02 . 5.1.2	Belanja Barang dan Jasa	517.527.000,00	516.746.080,00	(780.920,00)	99,85	
4.01 . 4-01.0-00.0-00.01 . 02.2.04.02 . 5.2	**BELANJA MODAL**	41.367.000,00	41.242.050,00	(124.950,00)	99,70	
4.01 . 4-01.0-00.0-00.01 . 02.2.04.02 . 5.2.2	Belanja Modal Peralatan dan Mesin	41.367.000,00	41.242.050,00	(124.950,00)	99,70	
4.01 . 4-01.0-00.0-00.01 . 02.2.04.03	*Evaluasi Pelaksanaan Kerja Sama*	430.000.000,00	429.193.562,00	(806.438,00)	99,81	
4.01 . 4-01.0-00.0-00.01 . 02.2.04.03 . 5.1	**BELANJA OPERASI**	430.000.000,00	429.193.562,00	(806.438,00)	99,81	
4.01 . 4-01.0-00.0-00.01 . 02.2.04.03 . 5.1.1	Belanja Pegawai	11.460.000,00	10.680.000,00	(780.000,00)	93,19	
4.01 . 4-01.0-00.0-00.01 . 02.2.04.03 . 5.1.2	Belanja Barang dan Jasa	418.540.000,00	418.513.562,00	(26.438,00)	99,99	
4.01 . 4-01.0-00.0-00.01 . 03	**Program Perekonomian Dan Pembangunan**	5.192.835.265,00	4.442.382.460,00	(750.452.805,00)	85,55	
4.01 . 4-01.0-00.0-00.01 . 03.2.01	***Pelaksanaan Kebijakan Perekonomian***	1.378.414.880,00	938.127.191,00	(440.287.689,00)	68,06	
4.01 . 4-01.0-00.0-00.01 . 03.2.01.01	*Koordinasi, Sinkronisasi, Monitoring dan Evaluasi Kebijakan Pengelolaan BUMD dan BLUD*	408.668.500,00	251.922.200,00	(156.746.300,00)	61,64	
4.01 . 4-01.0-00.0-00.01 . 03.2.01.01 . 5.1	**BELANJA OPERASI**	408.668.500,00	251.922.200,00	(156.746.300,00)	61,64	
4.01 . 4-01.0-00.0-00.01 . 03.2.01.01 . 5.1.1	Belanja Pegawai	10.680.000,00	10.680.000,00	0,00	100,00	
4.01 . 4-01.0-00.0-00.01 . 03.2.01.01 . 5.1.2	Belanja Barang dan Jasa	397.988.500,00	241.242.200,00	(156.746.300,00)	60,62	
4.01 . 4-01.0-00.0-00.01 . 03.2.01.02	*Pengendalian dan Distribusi Perekonomian*	526.481.880,00	330.868.123,00	(195.613.757,00)	62,85	
4.01 . 4-01.0-00.0-00.01 . 03.2.01.02 . 5.1	**BELANJA OPERASI**	526.481.880,00	330.868.123,00	(195.613.757,00)	62,85	
4.01 . 4-01.0-00.0-00.01 . 03.2.01.02 . 5.1.1	Belanja Pegawai	10.680.000,00	10.680.000,00	0,00	100,00	
4.01 . 4-01.0-00.0-00.01 . 03.2.01.02 . 5.1.2	Belanja Barang dan Jasa	515.801.880,00	320.188.123,00	(195.613.757,00)	62,08	
4.01 . 4-01.0-00.0-00.01 . 03.2.01.03	*Perencanaan dan Pengawasan Ekonomi Mikro kecil*	443.264.500,00	355.336.868,00	(87.927.632,00)	80,16	
4.01 . 4-01.0-00.0-00.01 . 03.2.01.03 . 5.1	**BELANJA OPERASI**	443.264.500,00	355.336.868,00	(87.927.632,00)	80,16	
4.01 . 4-01.0-00.0-00.01 . 03.2.01.03 . 5.1.1	Belanja Pegawai	10.680.000,00	10.680.000,00	0,00	100,00	
4.01 . 4-01.0-00.0-00.01 . 03.2.01.03 . 5.1.2	Belanja Barang dan Jasa	432.584.500,00	344.656.868,00	(87.927.632,00)	79,67	
4.01 . 4-01.0-00.0-00.01 . 03.2.02	***Pelaksanaan Administrasi Pembangunan***	1.440.870.385,00	1.331.908.444,00	(108.961.941,00)	92,44	
4.01 . 4-01.0-00.0-00.01 . 03.2.02.01	*Fasilitasi Penyusunan Program Pembangunan*	265.880.000,00	260.151.122,00	(5.728.878,00)	97,85	
4.01 . 4-01.0-00.0-00.01 . 03.2.02.01 . 5.1	**BELANJA OPERASI**	224.654.860,00	219.713.482,00	(4.941.378,00)	97,80	
4.01 . 4-01.0-00.0-00.01 . 03.2.02.01 . 5.1.1	Belanja Pegawai	9.120.000,00	9.120.000,00	0,00	100,00	
4.01 . 4-01.0-00.0-00.01 . 03.2.02.01 . 5.1.2	Belanja Barang dan Jasa	215.534.860,00	210.593.482,00	(4.941.378,00)	97,71	
4.01 . 4-01.0-00.0-00.01 . 03.2.02.01 . 5.2	**BELANJA MODAL**	41.225.140,00	40.437.640,00	(787.500,00)	98,09	

Printed By SimDa

KODE REKENING	URAIAN	JUMLAH (Rp)		BERTAMBAH / (BERKURANG)		DASAR HUKUM
		ANGGARAN SETELAH PERUBAHAN	REALISASI	(Rp)	(%)	
1	2	3	4	5 = 4 - 3	6	7
4.01 . 4-01.0-00.0-00.01 . 03.2.02.01 . 5.2.2	Belanja Modal Peralatan dan Mesin	41.225.140,00	40.437.640,00	(787.500,00)	98,09	
4.01 . 4-01.0-00.0-00.01 . 03.2.02.02	*Pengendalian dan Evaluasi Program Pembangunan*	964.360.385,00	861.127.322,00	(103.233.063,00)	89,30	
4.01 . 4-01.0-00.0-00.01 . 03.2.02.02 . 5.1	**BELANJA OPERASI**	919.211.385,00	815.978.322,00	(103.233.063,00)	88,77	
4.01 . 4-01.0-00.0-00.01 . 03.2.02.02 . 5.1.1	Belanja Pegawai	12.240.000,00	12.240.000,00	0,00	100,00	
4.01 . 4-01.0-00.0-00.01 . 03.2.02.02 . 5.1.2	Belanja Barang dan Jasa	906.971.385,00	803.738.322,00	(103.233.063,00)	88,62	
4.01 . 4-01.0-00.0-00.01 . 03.2.02.02 . 5.2	**BELANJA MODAL**	45.149.000,00	45.149.000,00	0,00	100,00	
4.01 . 4-01.0-00.0-00.01 . 03.2.02.02 . 5.2.2	Belanja Modal Peralatan dan Mesin	45.149.000,00	45.149.000,00	0,00	100,00	
4.01 . 4-01.0-00.0-00.01 . 03.2.02.03	*Pengelolaan Evaluasi dan Pelaporan Pelaksanaan Pembangunan*	210.630.000,00	210.630.000,00	0,00	100,00	
4.01 . 4-01.0-00.0-00.01 . 03.2.02.03 . 5.1	**BELANJA OPERASI**	210.630.000,00	210.630.000,00	0,00	100,00	
4.01 . 4-01.0-00.0-00.01 . 03.2.02.03 . 5.1.1	Belanja Pegawai	9.120.000,00	9.120.000,00	0,00	100,00	
4.01 . 4-01.0-00.0-00.01 . 03.2.02.03 . 5.1.2	Belanja Barang dan Jasa	201.510.000,00	201.510.000,00	0,00	100,00	
4.01 . 4-01.0-00.0-00.01 . 03.2.03	***Pengelolaan Pengadaan Barang dan Jasa***	1.325.000.000,00	1.173.024.585,00	(151.975.415,00)	88,53	
4.01 . 4-01.0-00.0-00.01 . 03.2.03.01	*Pengelolaan Pengadaan Barang dan Jasa*	500.000.000,00	385.546.500,00	(114.453.500,00)	77,11	
4.01 . 4-01.0-00.0-00.01 . 03.2.03.01 . 5.1	**BELANJA OPERASI**	492.460.000,00	379.552.500,00	(112.907.500,00)	77,07	
4.01 . 4-01.0-00.0-00.01 . 03.2.03.01 . 5.1.1	Belanja Pegawai	12.040.000,00	12.040.000,00	0,00	100,00	
4.01 . 4-01.0-00.0-00.01 . 03.2.03.01 . 5.1.2	Belanja Barang dan Jasa	480.420.000,00	367.512.500,00	(112.907.500,00)	76,50	
4.01 . 4-01.0-00.0-00.01 . 03.2.03.01 . 5.2	**BELANJA MODAL**	7.540.000,00	5.994.000,00	(1.546.000,00)	79,50	
4.01 . 4-01.0-00.0-00.01 . 03.2.03.01 . 5.2.2	Belanja Modal Peralatan dan Mesin	7.540.000,00	5.994.000,00	(1.546.000,00)	79,50	
4.01 . 4-01.0-00.0-00.01 . 03.2.03.02	*Pengelolaan Layanan Pengadaan secara Elektronik*	300.000.000,00	294.445.585,00	(5.554.415,00)	98,15	
4.01 . 4-01.0-00.0-00.01 . 03.2.03.02 . 5.1	**BELANJA OPERASI**	233.928.000,00	231.826.585,00	(2.101.415,00)	99,10	
4.01 . 4-01.0-00.0-00.01 . 03.2.03.02 . 5.1.1	Belanja Pegawai	11.360.000,00	11.360.000,00	0,00	100,00	
4.01 . 4-01.0-00.0-00.01 . 03.2.03.02 . 5.1.2	Belanja Barang dan Jasa	222.568.000,00	220.466.585,00	(2.101.415,00)	99,06	
4.01 . 4-01.0-00.0-00.01 . 03.2.03.02 . 5.2	**BELANJA MODAL**	66.072.000,00	62.619.000,00	(3.453.000,00)	94,77	
4.01 . 4-01.0-00.0-00.01 . 03.2.03.02 . 5.2.2	Belanja Modal Peralatan dan Mesin	66.072.000,00	62.619.000,00	(3.453.000,00)	94,77	
4.01 . 4-01.0-00.0-00.01 . 03.2.03.03	*Pembinaan dan Advokasi Pengadaan Barang dan Jasa*	525.000.000,00	493.032.500,00	(31.967.500,00)	93,91	
4.01 . 4-01.0-00.0-00.01 . 03.2.03.03 . 5.1	**BELANJA OPERASI**	387.447.000,00	357.692.500,00	(29.754.500,00)	92,32	
4.01 . 4-01.0-00.0-00.01 . 03.2.03.03 . 5.1.1	Belanja Pegawai	13.600.000,00	13.600.000,00	0,00	100,00	
4.01 . 4-01.0-00.0-00.01 . 03.2.03.03 . 5.1.2	Belanja Barang dan Jasa	373.847.000,00	344.092.500,00	(29.754.500,00)	92,04	
4.01 . 4-01.0-00.0-00.01 . 03.2.03.03 . 5.2	**BELANJA MODAL**	137.553.000,00	135.340.000,00	(2.213.000,00)	98,39	
4.01 . 4-01.0-00.0-00.01 . 03.2.03.03 . 5.2.2	Belanja Modal Peralatan dan Mesin	137.553.000,00	135.340.000,00	(2.213.000,00)	98,39	
4.01 . 4-01.0-00.0-00.01 . 03.2.04	***Pemantauan Kebijakan Sumber Daya Alam***	1.048.550.000,00	999.322.240,00	(49.227.760,00)	95,31	

Printed By SimDa

KODE REKENING	URAIAN	JUMLAH (Rp)		BERTAMBAH / (BERKURANG)		DASAR HUKUM
		ANGGARAN SETELAH PERUBAHAN	REALISASI	(Rp)	(%)	
1	2	3	4	5 = 4 - 3	6	7
4.01 . 4-01.0-00.0-00.01 . 03.2.04.01	*Koordinasi, Sinkronisasi dan Evaluasi Kebijakan Pertanian, Kehutanan, Kelautan, dan Perikanan*	499.000.000,00	472.001.260,00	(26.998.740,00)	94,59	
4.01 . 4-01.0-00.0-00.01 . 03.2.04.01 . 5.1	**BELANJA OPERASI**	451.402.000,00	427.265.800,00	(24.136.200,00)	94,65	
4.01 . 4-01.0-00.0-00.01 . 03.2.04.01 . 5.1.1	Belanja Pegawai	10.680.000,00	10.680.000,00	0,00	100,00	
4.01 . 4-01.0-00.0-00.01 . 03.2.04.01 . 5.1.2	Belanja Barang dan Jasa	440.722.000,00	416.585.800,00	(24.136.200,00)	94,52	
4.01 . 4-01.0-00.0-00.01 . 03.2.04.01 . 5.2	**BELANJA MODAL**	47.598.000,00	44.735.460,00	(2.862.540,00)	93,99	
4.01 . 4-01.0-00.0-00.01 . 03.2.04.01 . 5.2.2	Belanja Modal Peralatan dan Mesin	47.598.000,00	44.735.460,00	(2.862.540,00)	93,99	
4.01 . 4-01.0-00.0-00.01 . 03.2.04.02	*Koordinasi, Sinkronisasi dan Evaluasi Kebijakan Pertambangan dan Lingkungan Hidup*	275.000.000,00	263.064.530,00	(11.935.470,00)	95,66	
4.01 . 4-01.0-00.0-00.01 . 03.2.04.02 . 5.1	**BELANJA OPERASI**	228.300.000,00	224.475.800,00	(3.824.200,00)	98,32	
4.01 . 4-01.0-00.0-00.01 . 03.2.04.02 . 5.1.1	Belanja Pegawai	9.120.000,00	9.120.000,00	0,00	100,00	
4.01 . 4-01.0-00.0-00.01 . 03.2.04.02 . 5.1.2	Belanja Barang dan Jasa	219.180.000,00	215.355.800,00	(3.824.200,00)	98,26	
4.01 . 4-01.0-00.0-00.01 . 03.2.04.02 . 5.2	**BELANJA MODAL**	46.700.000,00	38.588.730,00	(8.111.270,00)	82,63	
4.01 . 4-01.0-00.0-00.01 . 03.2.04.02 . 5.2.2	Belanja Modal Peralatan dan Mesin	46.700.000,00	38.588.730,00	(8.111.270,00)	82,63	
4.01 . 4-01.0-00.0-00.01 . 03.2.04.03	*Koordinasi, Sinkronisasi dan Evaluasi Kebijakan Energi dan Air*	274.550.000,00	264.256.450,00	(10.293.550,00)	96,25	
4.01 . 4-01.0-00.0-00.01 . 03.2.04.03 . 5.1	**BELANJA OPERASI**	274.550.000,00	264.256.450,00	(10.293.550,00)	96,25	
4.01 . 4-01.0-00.0-00.01 . 03.2.04.03 . 5.1.1	Belanja Pegawai	10.810.000,00	10.810.000,00	0,00	100,00	
4.01 . 4-01.0-00.0-00.01 . 03.2.04.03 . 5.1.2	Belanja Barang dan Jasa	263.740.000,00	253.446.450,00	(10.293.550,00)	96,10	
	SURPLUS / (DEFISIT)	(191.506.410.333,00)	(177.697.352.476,00)	13.809.057.857,00	92,79	

Printed By SimDa

Lampiran I.3 : Peraturan Daerah Kabupaten Kutai Kartanegara
Nomor 3 Tahun 2023
Tentang Pertanggungjawaban Pelaksanaan Anggaran
Pendapatan dan Belanja Daerah Tahun 2022

PEMERINTAH KABUPATEN KUTAI KARTANEGARA

RINCIAN APBD MENURUT URUSAN PEMERINTAHAN DAERAH, ORGANISASI, PROGRAM, KEGIATAN, SUB KEGIATAN, KELOMPOK, DAN JENIS PENDAPATAN, BELANJA DAN PEMBIAYAAN

TAHUN ANGGARAN 2022

Urusan Pemerintahan : 6.01 UNSUR PENGAWASAN URUSAN PEMERINTAHAN Inspektorat
Organisasi : 6.01 . 6-01.0-00.0-00.01 Inspektorat Kabupaten

KODE REKENING	URAIAN	JUMLAH (Rp)		BERTAMBAH / (BERKURANG)		DASAR HUKUM
		ANGGARAN SETELAH PERUBAHAN	REALISASI	(Rp)	(%)	
1	2	3	4	5 = 4 - 3	6	7
6.01 . 6-01.0-00.0-00.01 . 01.2.01.01 . 5	**BELANJA DAERAH**	33.353.574.670,00	26.130.027.203,00	(7.223.547.467,00)	78,34	
6.01 . 6-01.0-00.0-00.01 . 01	**Program Penunjang Urusan Pemerintahan Daerah Kabupaten/Kota**	21.603.954.670,00	19.165.089.926,00	(2.438.864.744,00)	88,71	
6.01 . 6-01.0-00.0-00.01 . 01.2.01	***Perencanaan, Penganggaran, dan Evaluasi Kinerja Perangkat Daerah***	100.000.000,00	99.598.600,00	(401.400,00)	99,60	
6.01 . 6-01.0-00.0-00.01 . 01.2.01.01	*Penyusunan Dokumen Perencanaan Perangkat Daerah*	50.000.000,00	49.778.400,00	(221.600,00)	99,56	
6.01 . 6-01.0-00.0-00.01 . 01.2.01.01 . 5.1	**BELANJA OPERASI**	50.000.000,00	49.778.400,00	(221.600,00)	99,56	
6.01 . 6-01.0-00.0-00.01 . 01.2.01.01 . 5.1.1	Belanja Pegawai	6.060.000,00	6.060.000,00	0,00	100,00	
6.01 . 6-01.0-00.0-00.01 . 01.2.01.01 . 5.1.2	Belanja Barang dan Jasa	43.940.000,00	43.718.400,00	(221.600,00)	99,50	
6.01 . 6-01.0-00.0-00.01 . 01.2.01.07	*Evaluasi Kinerja Perangkat Daerah*	50.000.000,00	49.820.200,00	(179.800,00)	99,64	
6.01 . 6-01.0-00.0-00.01 . 01.2.01.07 . 5.1	**BELANJA OPERASI**	50.000.000,00	49.820.200,00	(179.800,00)	99,64	
6.01 . 6-01.0-00.0-00.01 . 01.2.01.07 . 5.1.1	Belanja Pegawai	6.060.000,00	6.060.000,00	0,00	100,00	
6.01 . 6-01.0-00.0-00.01 . 01.2.01.07 . 5.1.2	Belanja Barang dan Jasa	43.940.000,00	43.760.200,00	(179.800,00)	99,59	
6.01 . 6-01.0-00.0-00.01 . 01.2.02	***Administrasi Keuangan Perangkat Daerah***	13.697.012.374,00	11.916.220.338,00	(1.780.792.036,00)	87,00	
6.01 . 6-01.0-00.0-00.01 . 01.2.02.01	*Penyediaan Gaji dan Tunjangan ASN*	13.434.991.974,00	11.691.089.938,00	(1.743.902.036,00)	87,02	
6.01 . 6-01.0-00.0-00.01 . 01.2.02.01 . 5.1	**BELANJA OPERASI**	13.434.991.974,00	11.691.089.938,00	(1.743.902.036,00)	87,02	
6.01 . 6-01.0-00.0-00.01 . 01.2.02.01 . 5.1.1	Belanja Pegawai	13.434.991.974,00	11.691.089.938,00	(1.743.902.036,00)	87,02	
6.01 . 6-01.0-00.0-00.01 . 01.2.02.05	*Koordinasi dan Penyusunan Laporan Keuangan Akhir Tahun SKPD*	50.000.000,00	49.530.400,00	(469.600,00)	99,06	
6.01 . 6-01.0-00.0-00.01 . 01.2.02.05 . 5.1	**BELANJA OPERASI**	50.000.000,00	49.530.400,00	(469.600,00)	99,06	
6.01 . 6-01.0-00.0-00.01 . 01.2.02.05 . 5.1.1	Belanja Pegawai	6.060.000,00	6.060.000,00	0,00	100,00	
6.01 . 6-01.0-00.0-00.01 . 01.2.02.05 . 5.1.2	Belanja Barang dan Jasa	43.940.000,00	43.470.400,00	(469.600,00)	98,93	
6.01 . 6-01.0-00.0-00.01 . 01.2.02.07	*Koordinasi dan Penyusunan Laporan Keuangan Bulanan/Triwulanan/Semesteran SKPD*	212.020.400,00	175.600.000,00	(36.420.400,00)	82,82	

Printed By SimDa

KODE REKENING	URAIAN	JUMLAH (Rp)		BERTAMBAH / (BERKURANG)		DASAR HUKUM
		ANGGARAN SETELAH PERUBAHAN	REALISASI	(Rp)	(%)	
1	2	3	4	5 = 4 - 3	6	7
6.01 . 6-01.0-00.0-00.01 . 01.2.02.07 . 5.1	**BELANJA OPERASI**	212.020.400,00	175.600.000,00	(36.420.400,00)	82,82	
6.01 . 6-01.0-00.0-00.01 . 01.2.02.07 . 5.1.1	Belanja Pegawai	156.180.000,00	156.180.000,00	0,00	100,00	
6.01 . 6-01.0-00.0-00.01 . 01.2.02.07 . 5.1.2	Belanja Barang dan Jasa	55.840.400,00	19.420.000,00	(36.420.400,00)	34,78	
6.01 . 6-01.0-00.0-00.01 . 01.2.03	***Administrasi Barang Milik Daerah pada Perangkat Daerah***	40.800.000,00	40.800.000,00	0,00	100,00	
6.01 . 6-01.0-00.0-00.01 . 01.2.03.05	*Rekonsiliasi dan Penyusunan Laporan Barang Milik Daerah pada SKPD*	40.800.000,00	40.800.000,00	0,00	100,00	
6.01 . 6-01.0-00.0-00.01 . 01.2.03.05 . 5.1	**BELANJA OPERASI**	40.800.000,00	40.800.000,00	0,00	100,00	
6.01 . 6-01.0-00.0-00.01 . 01.2.03.05 . 5.1.1	Belanja Pegawai	40.800.000,00	40.800.000,00	0,00	100,00	
6.01 . 6-01.0-00.0-00.01 . 01.2.05	***Administrasi Kepegawaian Perangkat Daerah***	2.227.800.000,00	2.106.043.525,00	(121.756.475,00)	94,53	
6.01 . 6-01.0-00.0-00.01 . 01.2.05.09	*Pendidikan dan Pelatihan Pegawai Berdasarkan Tugas dan Fungsi*	1.000.000.000,00	957.495.065,00	(42.504.935,00)	95,75	
6.01 . 6-01.0-00.0-00.01 . 01.2.05.09 . 5.1	**BELANJA OPERASI**	1.000.000.000,00	957.495.065,00	(42.504.935,00)	95,75	
6.01 . 6-01.0-00.0-00.01 . 01.2.05.09 . 5.1.1	Belanja Pegawai	9.660.000,00	4.830.000,00	(4.830.000,00)	50,00	
6.01 . 6-01.0-00.0-00.01 . 01.2.05.09 . 5.1.2	Belanja Barang dan Jasa	990.340.000,00	952.665.065,00	(37.674.935,00)	96,20	
6.01 . 6-01.0-00.0-00.01 . 01.2.05.10	*Sosialisasi Peraturan Perundang-Undangan*	83.800.000,00	76.789.945,00	(7.010.055,00)	91,63	
6.01 . 6-01.0-00.0-00.01 . 01.2.05.10 . 5.1	**BELANJA OPERASI**	83.800.000,00	76.789.945,00	(7.010.055,00)	91,63	
6.01 . 6-01.0-00.0-00.01 . 01.2.05.10 . 5.1.1	Belanja Pegawai	11.130.000,00	11.130.000,00	0,00	100,00	
6.01 . 6-01.0-00.0-00.01 . 01.2.05.10 . 5.1.2	Belanja Barang dan Jasa	72.670.000,00	65.659.945,00	(7.010.055,00)	90,35	
6.01 . 6-01.0-00.0-00.01 . 01.2.05.11	*Bimbingan Teknis Implementasi Peraturan Perundang-Undangan*	1.144.000.000,00	1.071.758.515,00	(72.241.485,00)	93,69	
6.01 . 6-01.0-00.0-00.01 . 01.2.05.11 . 5.1	**BELANJA OPERASI**	1.144.000.000,00	1.071.758.515,00	(72.241.485,00)	93,69	
6.01 . 6-01.0-00.0-00.01 . 01.2.05.11 . 5.1.1	Belanja Pegawai	9.660.000,00	9.660.000,00	0,00	100,00	
6.01 . 6-01.0-00.0-00.01 . 01.2.05.11 . 5.1.2	Belanja Barang dan Jasa	1.134.340.000,00	1.062.098.515,00	(72.241.485,00)	93,63	
6.01 . 6-01.0-00.0-00.01 . 01.2.06	***Administrasi Umum Perangkat Daerah***	1.047.889.840,00	924.196.073,00	(123.693.767,00)	88,20	
6.01 . 6-01.0-00.0-00.01 . 01.2.06.01	*Penyediaan Komponen Instalasi Listrik/Penerangan Bangunan Kantor*	15.000.000,00	14.943.900,00	(56.100,00)	99,63	
6.01 . 6-01.0-00.0-00.01 . 01.2.06.01 . 5.1	**BELANJA OPERASI**	15.000.000,00	14.943.900,00	(56.100,00)	99,63	
6.01 . 6-01.0-00.0-00.01 . 01.2.06.01 . 5.1.2	Belanja Barang dan Jasa	15.000.000,00	14.943.900,00	(56.100,00)	99,63	
6.01 . 6-01.0-00.0-00.01 . 01.2.06.02	*Penyediaan Peralatan dan Perlengkapan Kantor*	167.390.000,00	161.226.500,00	(6.163.500,00)	96,32	
6.01 . 6-01.0-00.0-00.01 . 01.2.06.02 . 5.1	**BELANJA OPERASI**	167.390.000,00	161.226.500,00	(6.163.500,00)	96,32	
6.01 . 6-01.0-00.0-00.01 . 01.2.06.02 . 5.1.1	Belanja Pegawai	8.620.000,00	8.620.000,00	0,00	100,00	
6.01 . 6-01.0-00.0-00.01 . 01.2.06.02 . 5.1.2	Belanja Barang dan Jasa	158.770.000,00	152.606.500,00	(6.163.500,00)	96,12	
6.01 . 6-01.0-00.0-00.01 . 01.2.06.04	*Penyediaan Bahan Logistik Kantor*	214.666.500,00	213.450.500,00	(1.216.000,00)	99,43	

Printed By SimDa

KODE REKENING	URAIAN	JUMLAH (Rp)		BERTAMBAH / (BERKURANG)		DASAR HUKUM
		ANGGARAN SETELAH PERUBAHAN	REALISASI	(Rp)	(%)	
1	2	3	4	5 = 4 - 3	6	7
6.01 . 6-01.0-00.0-00.01 . 01.2.06.04 . 5.1	**BELANJA OPERASI**	214.666.500,00	213.450.500,00	(1.216.000,00)	99,43	
6.01 . 6-01.0-00.0-00.01 . 01.2.06.04 . 5.1.2	Belanja Barang dan Jasa	214.666.500,00	213.450.500,00	(1.216.000,00)	99,43	
6.01 . 6-01.0-00.0-00.01 . 01.2.06.05	*Penyediaan Barang Cetakan dan Penggandaan*	50.833.340,00	48.960.000,00	(1.873.340,00)	96,31	
6.01 . 6-01.0-00.0-00.01 . 01.2.06.05 . 5.1	**BELANJA OPERASI**	50.833.340,00	48.960.000,00	(1.873.340,00)	96,31	
6.01 . 6-01.0-00.0-00.01 . 01.2.06.05 . 5.1.2	Belanja Barang dan Jasa	50.833.340,00	48.960.000,00	(1.873.340,00)	96,31	
6.01 . 6-01.0-00.0-00.01 . 01.2.06.09	*Penyelenggaraan Rapat Koordinasi dan Konsultasi SKPD*	500.000.000,00	386.334.314,00	(113.665.686,00)	77,27	
6.01 . 6-01.0-00.0-00.01 . 01.2.06.09 . 5.1	**BELANJA OPERASI**	500.000.000,00	386.334.314,00	(113.665.686,00)	77,27	
6.01 . 6-01.0-00.0-00.01 . 01.2.06.09 . 5.1.1	Belanja Pegawai	8.460.000,00	8.460.000,00	0,00	100,00	
6.01 . 6-01.0-00.0-00.01 . 01.2.06.09 . 5.1.2	Belanja Barang dan Jasa	491.540.000,00	377.874.314,00	(113.665.686,00)	76,88	
6.01 . 6-01.0-00.0-00.01 . 01.2.06.10	*Penatausahaan Arsip Dinamis pada SKPD*	100.000.000,00	99.280.859,00	(719.141,00)	99,28	
6.01 . 6-01.0-00.0-00.01 . 01.2.06.10 . 5.1	**BELANJA OPERASI**	62.542.000,00	62.276.100,00	(265.900,00)	99,57	
6.01 . 6-01.0-00.0-00.01 . 01.2.06.10 . 5.1.1	Belanja Pegawai	8.430.000,00	8.430.000,00	0,00	100,00	
6.01 . 6-01.0-00.0-00.01 . 01.2.06.10 . 5.1.2	Belanja Barang dan Jasa	54.112.000,00	53.846.100,00	(265.900,00)	99,51	
6.01 . 6-01.0-00.0-00.01 . 01.2.06.10 . 5.2	**BELANJA MODAL**	37.458.000,00	37.004.759,00	(453.241,00)	98,79	
6.01 . 6-01.0-00.0-00.01 . 01.2.06.10 . 5.2.2	Belanja Modal Peralatan dan Mesin	37.458.000,00	37.004.759,00	(453.241,00)	98,79	
6.01 . 6-01.0-00.0-00.01 . 01.2.07	***Pengadaan Barang Milik Daerah Penunjang Urusan Pemerintah Daerah***	1.233.811.450,00	1.183.419.748,00	(50.391.702,00)	95,92	
6.01 . 6-01.0-00.0-00.01 . 01.2.07.10	*Pengadaan Sarana dan Prasarana Gedung Kantor atau Bangunan Lainnya*	1.233.811.450,00	1.183.419.748,00	(50.391.702,00)	95,92	
6.01 . 6-01.0-00.0-00.01 . 01.2.07.10 . 5.1	**BELANJA OPERASI**	25.002.850,00	13.540.000,00	(11.462.850,00)	54,15	
6.01 . 6-01.0-00.0-00.01 . 01.2.07.10 . 5.1.1	Belanja Pegawai	24.000.000,00	12.540.000,00	(11.460.000,00)	52,25	
6.01 . 6-01.0-00.0-00.01 . 01.2.07.10 . 5.1.2	Belanja Barang dan Jasa	1.002.850,00	1.000.000,00	(2.850,00)	99,72	
6.01 . 6-01.0-00.0-00.01 . 01.2.07.10 . 5.2	**BELANJA MODAL**	1.208.808.600,00	1.169.879.748,00	(38.928.852,00)	96,78	
6.01 . 6-01.0-00.0-00.01 . 01.2.07.10 . 5.2.2	Belanja Modal Peralatan dan Mesin	1.179.437.600,00	1.141.140.749,00	(38.296.851,00)	96,75	
6.01 . 6-01.0-00.0-00.01 . 01.2.07.10 . 5.2.5	Belanja Modal Aset Tetap Lainnya	29.371.000,00	28.738.999,00	(632.001,00)	97,85	
6.01 . 6-01.0-00.0-00.01 . 01.2.08	***Penyediaan Jasa Penunjang Urusan Pemerintahan Daerah***	1.091.052.956,00	927.481.174,00	(163.571.782,00)	85,01	
6.01 . 6-01.0-00.0-00.01 . 01.2.08.02	*Penyediaan Jasa Komunikasi, Sumber Daya Air dan Listrik*	270.000.000,00	201.595.298,00	(68.404.702,00)	74,66	
6.01 . 6-01.0-00.0-00.01 . 01.2.08.02 . 5.1	**BELANJA OPERASI**	270.000.000,00	201.595.298,00	(68.404.702,00)	74,66	
6.01 . 6-01.0-00.0-00.01 . 01.2.08.02 . 5.1.2	Belanja Barang dan Jasa	270.000.000,00	201.595.298,00	(68.404.702,00)	74,66	
6.01 . 6-01.0-00.0-00.01 . 01.2.08.03	*Penyediaan Jasa Peralatan dan Perlengkapan Kantor*	150.000.000,00	114.586.000,00	(35.414.000,00)	76,39	
6.01 . 6-01.0-00.0-00.01 . 01.2.08.03 . 5.1	**BELANJA OPERASI**	150.000.000,00	114.586.000,00	(35.414.000,00)	76,39	
6.01 . 6-01.0-00.0-00.01 . 01.2.08.03 . 5.1.2	Belanja Barang dan Jasa	150.000.000,00	114.586.000,00	(35.414.000,00)	76,39	

Printed By SimDa

KODE REKENING	URAIAN	JUMLAH (Rp)		BERTAMBAH / (BERKURANG)		DASAR HUKUM
		ANGGARAN SETELAH PERUBAHAN	REALISASI	(Rp)	(%)	
1	2	3	4	5 = 4 - 3	6	7
6.01 . 6-01.0-00.0-00.01 . 01.2.08.04	*Penyediaan Jasa Pelayanan Umum Kantor*	671.052.956,00	611.299.876,00	(59.753.080,00)	91,10	
6.01 . 6-01.0-00.0-00.01 . 01.2.08.04 . 5.1	**BELANJA OPERASI**	671.052.956,00	611.299.876,00	(59.753.080,00)	91,10	
6.01 . 6-01.0-00.0-00.01 . 01.2.08.04 . 5.1.2	Belanja Barang dan Jasa	671.052.956,00	611.299.876,00	(59.753.080,00)	91,10	
6.01 . 6-01.0-00.0-00.01 . 01.2.09	***Pemeliharaan Barang Milik Daerah Penunjang Urusan Pemerintahan Daerah***	2.165.588.050,00	1.967.330.468,00	(198.257.582,00)	90,85	
6.01 . 6-01.0-00.0-00.01 . 01.2.09.01	*Penyediaan Jasa Pemeliharaan, Biaya Pemeliharaan, dan Pajak Kendaraan Perorangan Dinas atau Kendaraan Dinas Jabatan*	250.000.000,00	163.801.524,00	(86.198.476,00)	65,52	
6.01 . 6-01.0-00.0-00.01 . 01.2.09.01 . 5.1	**BELANJA OPERASI**	250.000.000,00	163.801.524,00	(86.198.476,00)	65,52	
6.01 . 6-01.0-00.0-00.01 . 01.2.09.01 . 5.1.1	Belanja Pegawai	7.260.000,00	7.260.000,00	0,00	100,00	
6.01 . 6-01.0-00.0-00.01 . 01.2.09.01 . 5.1.2	Belanja Barang dan Jasa	242.740.000,00	156.541.524,00	(86.198.476,00)	64,49	
6.01 . 6-01.0-00.0-00.01 . 01.2.09.02	*Penyediaan Jasa Pemeliharaan, Biaya Pemeliharaan, Pajak dan Perizinan Kendaraan Dinas Operasional atau Lapangan*	250.000.000,00	163.346.249,00	(86.653.751,00)	65,34	
6.01 . 6-01.0-00.0-00.01 . 01.2.09.02 . 5.1	**BELANJA OPERASI**	250.000.000,00	163.346.249,00	(86.653.751,00)	65,34	
6.01 . 6-01.0-00.0-00.01 . 01.2.09.02 . 5.1.1	Belanja Pegawai	7.260.000,00	7.260.000,00	0,00	100,00	
6.01 . 6-01.0-00.0-00.01 . 01.2.09.02 . 5.1.2	Belanja Barang dan Jasa	242.740.000,00	156.086.249,00	(86.653.751,00)	64,30	
6.01 . 6-01.0-00.0-00.01 . 01.2.09.09	*Pemeliharaan/Rehabilitasi Gedung Kantor dan Bangunan Lainnya*	1.465.588.050,00	1.459.001.858,00	(6.586.192,00)	99,55	
6.01 . 6-01.0-00.0-00.01 . 01.2.09.09 . 5.1	**BELANJA OPERASI**	561.221.050,00	559.828.759,00	(1.392.291,00)	99,75	
6.01 . 6-01.0-00.0-00.01 . 01.2.09.09 . 5.1.1	Belanja Pegawai	28.120.000,00	28.120.000,00	0,00	100,00	
6.01 . 6-01.0-00.0-00.01 . 01.2.09.09 . 5.1.2	Belanja Barang dan Jasa	533.101.050,00	531.708.759,00	(1.392.291,00)	99,74	
6.01 . 6-01.0-00.0-00.01 . 01.2.09.09 . 5.2	**BELANJA MODAL**	904.367.000,00	899.173.099,00	(5.193.901,00)	99,43	
6.01 . 6-01.0-00.0-00.01 . 01.2.09.09 . 5.2.3	Belanja Modal Gedung dan Bangunan	904.367.000,00	899.173.099,00	(5.193.901,00)	99,43	
6.01 . 6-01.0-00.0-00.01 . 01.2.09.10	*Pemeliharaan/Rehabilitasi Sarana dan Prasarana Gedung Kantor atau Bangunan Lainnya*	200.000.000,00	181.180.837,00	(18.819.163,00)	90,59	
6.01 . 6-01.0-00.0-00.01 . 01.2.09.10 . 5.1	**BELANJA OPERASI**	200.000.000,00	181.180.837,00	(18.819.163,00)	90,59	
6.01 . 6-01.0-00.0-00.01 . 01.2.09.10 . 5.1.1	Belanja Pegawai	17.240.000,00	0,00	(17.240.000,00)	0,00	
6.01 . 6-01.0-00.0-00.01 . 01.2.09.10 . 5.1.2	Belanja Barang dan Jasa	182.760.000,00	181.180.837,00	(1.579.163,00)	99,14	
6.01 . 6-01.0-00.0-00.01 . 02	**Program Penyelenggaraan Pengawasan**	8.533.907.000,00	5.641.942.017,00	(2.891.964.983,00)	66,11	
6.01 . 6-01.0-00.0-00.01 . 02.2.01	***Penyelenggaraan Pengawasan Internal***	6.977.907.000,00	4.520.130.767,00	(2.457.776.233,00)	64,78	
6.01 . 6-01.0-00.0-00.01 . 02.2.01.01	*Pengawasan Kinerja Pemerintah Daerah*	995.910.000,00	370.841.894,00	(625.068.106,00)	37,24	
6.01 . 6-01.0-00.0-00.01 . 02.2.01.01 . 5.1	**BELANJA OPERASI**	995.910.000,00	370.841.894,00	(625.068.106,00)	37,24	
6.01 . 6-01.0-00.0-00.01 . 02.2.01.01 . 5.1.1	Belanja Pegawai	10.560.000,00	10.560.000,00	0,00	100,00	

Printed By SimDa

KODE REKENING	URAIAN	JUMLAH (Rp)		BERTAMBAH / (BERKURANG)		DASAR HUKUM
		ANGGARAN SETELAH PERUBAHAN	REALISASI	(Rp)	(%)	
1	2	3	4	5 = 4 - 3	6	7
6.01 . 6-01.0-00.0-00.01 . 02.2.01.01 . 5.1.2	Belanja Barang dan Jasa	985.350.000,00	360.281.894,00	(625.068.106,00)	36,56	
6.01 . 6-01.0-00.0-00.01 . 02.2.01.02	*Pengawasan Keuangan Pemerintah Daerah*	1.767.489.000,00	1.076.976.045,00	(690.512.955,00)	60,93	
6.01 . 6-01.0-00.0-00.01 . 02.2.01.02 . 5.1	**BELANJA OPERASI**	1.767.489.000,00	1.076.976.045,00	(690.512.955,00)	60,93	
6.01 . 6-01.0-00.0-00.01 . 02.2.01.02 . 5.1.1	Belanja Pegawai	11.460.000,00	11.460.000,00	0,00	100,00	
6.01 . 6-01.0-00.0-00.01 . 02.2.01.02 . 5.1.2	Belanja Barang dan Jasa	1.756.029.000,00	1.065.516.045,00	(690.512.955,00)	60,68	
6.01 . 6-01.0-00.0-00.01 . 02.2.01.03	*Reviu Laporan Kinerja*	964.400.000,00	568.798.060,00	(395.601.940,00)	58,98	
6.01 . 6-01.0-00.0-00.01 . 02.2.01.03 . 5.1	**BELANJA OPERASI**	964.400.000,00	568.798.060,00	(395.601.940,00)	58,98	
6.01 . 6-01.0-00.0-00.01 . 02.2.01.03 . 5.1.1	Belanja Pegawai	10.560.000,00	10.560.000,00	0,00	100,00	
6.01 . 6-01.0-00.0-00.01 . 02.2.01.03 . 5.1.2	Belanja Barang dan Jasa	953.840.000,00	558.238.060,00	(395.601.940,00)	58,53	
6.01 . 6-01.0-00.0-00.01 . 02.2.01.04	*Reviu Laporan Keuangan*	304.188.000,00	301.842.000,00	(2.346.000,00)	99,23	
6.01 . 6-01.0-00.0-00.01 . 02.2.01.04 . 5.1	**BELANJA OPERASI**	304.188.000,00	301.842.000,00	(2.346.000,00)	99,23	
6.01 . 6-01.0-00.0-00.01 . 02.2.01.04 . 5.1.1	Belanja Pegawai	9.960.000,00	9.960.000,00	0,00	100,00	
6.01 . 6-01.0-00.0-00.01 . 02.2.01.04 . 5.1.2	Belanja Barang dan Jasa	294.228.000,00	291.882.000,00	(2.346.000,00)	99,20	
6.01 . 6-01.0-00.0-00.01 . 02.2.01.05	*Pengawasan Desa*	1.250.000.000,00	1.232.257.742,00	(17.742.258,00)	98,58	
6.01 . 6-01.0-00.0-00.01 . 02.2.01.05 . 5.1	**BELANJA OPERASI**	1.250.000.000,00	1.232.257.742,00	(17.742.258,00)	98,58	
6.01 . 6-01.0-00.0-00.01 . 02.2.01.05 . 5.1.1	Belanja Pegawai	11.460.000,00	11.460.000,00	0,00	100,00	
6.01 . 6-01.0-00.0-00.01 . 02.2.01.05 . 5.1.2	Belanja Barang dan Jasa	1.238.540.000,00	1.220.797.742,00	(17.742.258,00)	98,57	
6.01 . 6-01.0-00.0-00.01 . 02.2.01.06	*Kerjasama Pengawasan Internal*	250.000.000,00	0,00	(250.000.000,00)	0,00	
6.01 . 6-01.0-00.0-00.01 . 02.2.01.06 . 5.1	**BELANJA OPERASI**	250.000.000,00	0,00	(250.000.000,00)	0,00	
6.01 . 6-01.0-00.0-00.01 . 02.2.01.06 . 5.1.1	Belanja Pegawai	7.260.000,00	0,00	(7.260.000,00)	0,00	
6.01 . 6-01.0-00.0-00.01 . 02.2.01.06 . 5.1.2	Belanja Barang dan Jasa	242.740.000,00	0,00	(242.740.000,00)	0,00	
6.01 . 6-01.0-00.0-00.01 . 02.2.01.07	*Monitoring dan Evaluasi Tindak Lanjut Hasil Pemeriksaan BPK RI dan Tindak Lanjut Hasil Pemeriksaan APIP*	1.445.920.000,00	969.415.026,00	(476.504.974,00)	67,04	
6.01 . 6-01.0-00.0-00.01 . 02.2.01.07 . 5.1	**BELANJA OPERASI**	1.445.920.000,00	969.415.026,00	(476.504.974,00)	67,04	
6.01 . 6-01.0-00.0-00.01 . 02.2.01.07 . 5.1.1	Belanja Pegawai	11.460.000,00	11.460.000,00	0,00	100,00	
6.01 . 6-01.0-00.0-00.01 . 02.2.01.07 . 5.1.2	Belanja Barang dan Jasa	1.434.460.000,00	957.955.026,00	(476.504.974,00)	66,78	
6.01 . 6-01.0-00.0-00.01 . 02.2.02	***Penyelenggaraan Pengawasan dengan Tujuan Tertentu***	1.556.000.000,00	1.121.811.250,00	(434.188.750,00)	72,10	
6.01 . 6-01.0-00.0-00.01 . 02.2.02.01	*Penanganan Penyelesaian Kerugian Negara/Daerah*	56.000.000,00	55.400.000,00	(600.000,00)	98,93	
6.01 . 6-01.0-00.0-00.01 . 02.2.02.01 . 5.1	**BELANJA OPERASI**	56.000.000,00	55.400.000,00	(600.000,00)	98,93	
6.01 . 6-01.0-00.0-00.01 . 02.2.02.01 . 5.1.1	Belanja Pegawai	6.660.000,00	6.060.000,00	(600.000,00)	90,99	
6.01 . 6-01.0-00.0-00.01 . 02.2.02.01 . 5.1.2	Belanja Barang dan Jasa	49.340.000,00	49.340.000,00	0,00	100,00	
6.01 . 6-01.0-00.0-00.01 . 02.2.02.02	*Pengawasan Dengan Tujuan Tertentu*	1.500.000.000,00	1.066.411.250,00	(433.588.750,00)	71,09	

Printed By SimDa

KODE REKENING	URAIAN	JUMLAH (Rp)		BERTAMBAH / (BERKURANG)		DASAR HUKUM
		ANGGARAN SETELAH PERUBAHAN	REALISASI	(Rp)	(%)	
1	2	3	4	5 = 4 - 3	6	7
6.01 . 6-01.0-00.0-00.01 . 02.2.02.02 . 5.1	**BELANJA OPERASI**	1.500.000.000,00	1.066.411.250,00	(433.588.750,00)	71,09	
6.01 . 6-01.0-00.0-00.01 . 02.2.02.02 . 5.1.1	Belanja Pegawai	11.460.000,00	11.460.000,00	0,00	100,00	
6.01 . 6-01.0-00.0-00.01 . 02.2.02.02 . 5.1.2	Belanja Barang dan Jasa	1.488.540.000,00	1.054.951.250,00	(433.588.750,00)	70,87	
6.01 . 6-01.0-00.0-00.01 . 03	**Program Perumusan Kebijakan, Pendampingan Dan Asistensi**	3.215.713.000,00	1.322.995.260,00	(1.892.717.740,00)	41,14	
6.01 . 6-01.0-00.0-00.01 . 03.2.01	***Perumusan Kebijakan Teknis di Bidang Pengawasan dan Fasilitasi Pengawasan***	515.713.000,00	456.853.800,00	(58.859.200,00)	88,59	
6.01 . 6-01.0-00.0-00.01 . 03.2.01.01	*Perumusan Kebijakan Teknis di Bidang Pengawasan*	222.349.000,00	168.360.000,00	(53.989.000,00)	75,72	
6.01 . 6-01.0-00.0-00.01 . 03.2.01.01 . 5.1	**BELANJA OPERASI**	222.349.000,00	168.360.000,00	(53.989.000,00)	75,72	
6.01 . 6-01.0-00.0-00.01 . 03.2.01.01 . 5.1.1	Belanja Pegawai	7.860.000,00	7.860.000,00	0,00	100,00	
6.01 . 6-01.0-00.0-00.01 . 03.2.01.01 . 5.1.2	Belanja Barang dan Jasa	214.489.000,00	160.500.000,00	(53.989.000,00)	74,83	
6.01 . 6-01.0-00.0-00.01 . 03.2.01.02	*Perumusan Kebijakan Teknis di Bidang Fasilitasi Pengawasan*	293.364.000,00	288.493.800,00	(4.870.200,00)	98,34	
6.01 . 6-01.0-00.0-00.01 . 03.2.01.02 . 5.1	**BELANJA OPERASI**	293.364.000,00	288.493.800,00	(4.870.200,00)	98,34	
6.01 . 6-01.0-00.0-00.01 . 03.2.01.02 . 5.1.1	Belanja Pegawai	8.460.000,00	8.460.000,00	0,00	100,00	
6.01 . 6-01.0-00.0-00.01 . 03.2.01.02 . 5.1.2	Belanja Barang dan Jasa	284.904.000,00	280.033.800,00	(4.870.200,00)	98,29	
6.01 . 6-01.0-00.0-00.01 . 03.2.02	***Pendampingan dan Asistensi***	2.700.000.000,00	866.141.460,00	(1.833.858.540,00)	32,08	
6.01 . 6-01.0-00.0-00.01 . 03.2.02.01	*Pendampingan dan Asistensi Urusan Pemerintahan Daerah*	1.200.000.000,00	641.656.460,00	(558.343.540,00)	53,47	
6.01 . 6-01.0-00.0-00.01 . 03.2.02.01 . 5.1	**BELANJA OPERASI**	1.200.000.000,00	641.656.460,00	(558.343.540,00)	53,47	
6.01 . 6-01.0-00.0-00.01 . 03.2.02.01 . 5.1.1	Belanja Pegawai	11.460.000,00	11.460.000,00	0,00	100,00	
6.01 . 6-01.0-00.0-00.01 . 03.2.02.01 . 5.1.2	Belanja Barang dan Jasa	1.188.540.000,00	630.196.460,00	(558.343.540,00)	53,02	
6.01 . 6-01.0-00.0-00.01 . 03.2.02.02	*Pendampingan, Asistensi, Verifikasi, dan Penilaian Reformasi Birokrasi*	500.000.000,00	84.305.000,00	(415.695.000,00)	16,86	
6.01 . 6-01.0-00.0-00.01 . 03.2.02.02 . 5.1	**BELANJA OPERASI**	500.000.000,00	84.305.000,00	(415.695.000,00)	16,86	
6.01 . 6-01.0-00.0-00.01 . 03.2.02.02 . 5.1.1	Belanja Pegawai	8.460.000,00	2.820.000,00	(5.640.000,00)	33,33	
6.01 . 6-01.0-00.0-00.01 . 03.2.02.02 . 5.1.2	Belanja Barang dan Jasa	491.540.000,00	81.485.000,00	(410.055.000,00)	16,58	
6.01 . 6-01.0-00.0-00.01 . 03.2.02.03	*Koordinasi, Monitoring dan Evaluasi serta Verifikasi Pencegahan dan Pemberantasan Korupsi*	500.000.000,00	21.370.000,00	(478.630.000,00)	4,27	
6.01 . 6-01.0-00.0-00.01 . 03.2.02.03 . 5.1	**BELANJA OPERASI**	500.000.000,00	21.370.000,00	(478.630.000,00)	4,27	
6.01 . 6-01.0-00.0-00.01 . 03.2.02.03 . 5.1.1	Belanja Pegawai	8.460.000,00	1.410.000,00	(7.050.000,00)	16,67	
6.01 . 6-01.0-00.0-00.01 . 03.2.02.03 . 5.1.2	Belanja Barang dan Jasa	491.540.000,00	19.960.000,00	(471.580.000,00)	4,06	
6.01 . 6-01.0-00.0-00.01 . 03.2.02.04	*Pendampingan, Asistensi dan Verifikasi Penegakan Integritas*	500.000.000,00	118.810.000,00	(381.190.000,00)	23,76	

Printed By SimDa

KODE REKENING	URAIAN	JUMLAH (Rp)		BERTAMBAH / (BERKURANG)		DASAR HUKUM
		ANGGARAN SETELAH PERUBAHAN	REALISASI	(Rp)	(%)	
1	2	3	4	5 = 4 - 3	6	7
6.01 . 6-01.0-00.0-00.01 . 03.2.02.04 . 5.1	**BELANJA OPERASI**	500.000.000,00	118.810.000,00	(381.190.000,00)	23,76	
6.01 . 6-01.0-00.0-00.01 . 03.2.02.04 . 5.1.1	Belanja Pegawai	8.460.000,00	8.460.000,00	0,00	100,00	
6.01 . 6-01.0-00.0-00.01 . 03.2.02.04 . 5.1.2	Belanja Barang dan Jasa	491.540.000,00	110.350.000,00	(381.190.000,00)	22,45	
	SURPLUS / (DEFISIT)	(33.353.574.670,00)	(26.130.027.203,00)	7.223.547.467,00	78,34	

Printed By SimDa

Lampiran I.3 : Peraturan Daerah Kabupaten Kutai Kartanegara
Nomor 3 Tahun 2023
Tentang Pertanggungjawaban Pelaksanaan Anggaran
Pendapatan dan Belanja Daerah Tahun 2022

PEMERINTAH KABUPATEN KUTAI KARTANEGARA

RINCIAN APBD MENURUT URUSAN PEMERINTAHAN DAERAH, ORGANISASI, PROGRAM, KEGIATAN, SUB KEGIATAN, KELOMPOK, DAN JENIS PENDAPATAN, BELANJA DAN PEMBIAYAAN

TAHUN ANGGARAN 2022

Urusan Pemerintahan : 5.01 UNSUR PENUNJANG URUSAN PEMERINTAHAN Perencanaan
Organisasi : 5.01 . 5-01.0-00.0-00.01 Badan Perencanaan Pembangunan Daerah

KODE REKENING	URAIAN	JUMLAH (Rp)		BERTAMBAH / (BERKURANG)		DASAR HUKUM
		ANGGARAN SETELAH PERUBAHAN	REALISASI	(Rp)	(%)	
1	2	3	4	5 = 4 - 3	6	7
5.01 . 5-01.0-00.0-00.01 . 01.2.01.01 . 5	**BELANJA DAERAH**	34.618.108.652,00	29.391.201.213,00	(5.226.907.439,00)	84,90	
5.01 . 5-01.0-00.0-00.01 . 01	**Program Penunjang Urusan Pemerintahan Daerah Kabupaten/Kota**	25.980.459.212,00	22.421.981.559,00	(3.558.477.653,00)	86,30	
5.01 . 5-01.0-00.0-00.01 . 01.2.01	***Perencanaan, Penganggaran, dan Evaluasi Kinerja Perangkat Daerah***	445.233.763,00	392.428.278,00	(52.805.485,00)	88,14	
5.01 . 5-01.0-00.0-00.01 . 01.2.01.01	*Penyusunan Dokumen Perencanaan Perangkat Daerah*	314.282.730,00	285.063.738,00	(29.218.992,00)	90,70	
5.01 . 5-01.0-00.0-00.01 . 01.2.01.01 . 5.1	**BELANJA OPERASI**	314.282.730,00	285.063.738,00	(29.218.992,00)	90,70	
5.01 . 5-01.0-00.0-00.01 . 01.2.01.01 . 5.1.1	Belanja Pegawai	17.060.000,00	7.260.000,00	(9.800.000,00)	42,56	
5.01 . 5-01.0-00.0-00.01 . 01.2.01.01 . 5.1.2	Belanja Barang dan Jasa	297.222.730,00	277.803.738,00	(19.418.992,00)	93,47	
5.01 . 5-01.0-00.0-00.01 . 01.2.01.02	*Koordinasi dan Penyusunan Dokumen RKA-SKPD*	24.200.000,00	22.639.800,00	(1.560.200,00)	93,55	
5.01 . 5-01.0-00.0-00.01 . 01.2.01.02 . 5.1	**BELANJA OPERASI**	24.200.000,00	22.639.800,00	(1.560.200,00)	93,55	
5.01 . 5-01.0-00.0-00.01 . 01.2.01.02 . 5.1.1	Belanja Pegawai	7.620.000,00	6.060.000,00	(1.560.000,00)	79,53	
5.01 . 5-01.0-00.0-00.01 . 01.2.01.02 . 5.1.2	Belanja Barang dan Jasa	16.580.000,00	16.579.800,00	(200,00)	100,00	
5.01 . 5-01.0-00.0-00.01 . 01.2.01.06	*Koordinasi dan Penyusunan Laporan Capaian Kinerja dan Ikhtisar Realisasi Kinerja SKPD*	22.270.000,00	15.655.000,00	(6.615.000,00)	70,30	
5.01 . 5-01.0-00.0-00.01 . 01.2.01.06 . 5.1	**BELANJA OPERASI**	22.270.000,00	15.655.000,00	(6.615.000,00)	70,30	
5.01 . 5-01.0-00.0-00.01 . 01.2.01.06 . 5.1.1	Belanja Pegawai	10.330.000,00	6.060.000,00	(4.270.000,00)	58,66	
5.01 . 5-01.0-00.0-00.01 . 01.2.01.06 . 5.1.2	Belanja Barang dan Jasa	11.940.000,00	9.595.000,00	(2.345.000,00)	80,36	
5.01 . 5-01.0-00.0-00.01 . 01.2.01.07	*Evaluasi Kinerja Perangkat Daerah*	84.481.033,00	69.069.740,00	(15.411.293,00)	81,76	
5.01 . 5-01.0-00.0-00.01 . 01.2.01.07 . 5.1	**BELANJA OPERASI**	84.481.033,00	69.069.740,00	(15.411.293,00)	81,76	
5.01 . 5-01.0-00.0-00.01 . 01.2.01.07 . 5.1.1	Belanja Pegawai	8.630.000,00	6.060.000,00	(2.570.000,00)	70,22	
5.01 . 5-01.0-00.0-00.01 . 01.2.01.07 . 5.1.2	Belanja Barang dan Jasa	75.851.033,00	63.009.740,00	(12.841.293,00)	83,07	
5.01 . 5-01.0-00.0-00.01 . 01.2.02	***Administrasi Keuangan Perangkat Daerah***	16.570.844.224,00	13.398.918.028,00	(3.171.926.196,00)	80,86	
5.01 . 5-01.0-00.0-00.01 . 01.2.02.01	*Penyediaan Gaji dan Tunjangan ASN*	16.339.890.424,00	13.187.977.923,00	(3.151.912.501,00)	80,71	

Printed By SimDa

KODE REKENING	URAIAN	JUMLAH (Rp)		BERTAMBAH / (BERKURANG)		DASAR HUKUM
		ANGGARAN SETELAH PERUBAHAN	REALISASI	(Rp)	(%)	
1	2	3	4	5 = 4 - 3	6	7
5.01 . 5-01.0-00.0-00.01 . 01.2.02.01 . 5.1	**BELANJA OPERASI**	16.339.890.424,00	13.187.977.923,00	(3.151.912.501,00)	80,71	
5.01 . 5-01.0-00.0-00.01 . 01.2.02.01 . 5.1.1	Belanja Pegawai	16.339.890.424,00	13.187.977.923,00	(3.151.912.501,00)	80,71	
5.01 . 5-01.0-00.0-00.01 . 01.2.02.07	*Koordinasi dan Penyusunan Laporan Keuangan Bulanan/Triwulanan/Semesteran SKPD*	220.273.800,00	201.820.105,00	(18.453.695,00)	91,62	
5.01 . 5-01.0-00.0-00.01 . 01.2.02.07 . 5.1	**BELANJA OPERASI**	220.273.800,00	201.820.105,00	(18.453.695,00)	91,62	
5.01 . 5-01.0-00.0-00.01 . 01.2.02.07 . 5.1.1	Belanja Pegawai	186.930.000,00	172.060.000,00	(14.870.000,00)	92,05	
5.01 . 5-01.0-00.0-00.01 . 01.2.02.07 . 5.1.2	Belanja Barang dan Jasa	33.343.800,00	29.760.105,00	(3.583.695,00)	89,25	
5.01 . 5-01.0-00.0-00.01 . 01.2.02.08	*Penyusunan Pelaporan dan Analisis Prognosis Realisasi Anggaran*	10.680.000,00	9.120.000,00	(1.560.000,00)	85,39	
5.01 . 5-01.0-00.0-00.01 . 01.2.02.08 . 5.1	**BELANJA OPERASI**	10.680.000,00	9.120.000,00	(1.560.000,00)	85,39	
5.01 . 5-01.0-00.0-00.01 . 01.2.02.08 . 5.1.1	Belanja Pegawai	7.620.000,00	6.060.000,00	(1.560.000,00)	79,53	
5.01 . 5-01.0-00.0-00.01 . 01.2.02.08 . 5.1.2	Belanja Barang dan Jasa	3.060.000,00	3.060.000,00	0,00	100,00	
5.01 . 5-01.0-00.0-00.01 . 01.2.03	***Administrasi Barang Milik Daerah pada Perangkat Daerah***	131.318.000,00	100.910.000,00	(30.408.000,00)	76,84	
5.01 . 5-01.0-00.0-00.01 . 01.2.03.06	*Penatausahaan Barang Milik Daerah pada SKPD*	131.318.000,00	100.910.000,00	(30.408.000,00)	76,84	
5.01 . 5-01.0-00.0-00.01 . 01.2.03.06 . 5.1	**BELANJA OPERASI**	131.318.000,00	100.910.000,00	(30.408.000,00)	76,84	
5.01 . 5-01.0-00.0-00.01 . 01.2.03.06 . 5.1.1	Belanja Pegawai	81.120.000,00	79.260.000,00	(1.860.000,00)	97,71	
5.01 . 5-01.0-00.0-00.01 . 01.2.03.06 . 5.1.2	Belanja Barang dan Jasa	50.198.000,00	21.650.000,00	(28.548.000,00)	43,13	
5.01 . 5-01.0-00.0-00.01 . 01.2.05	***Administrasi Kepegawaian Perangkat Daerah***	655.560.000,00	597.322.790,00	(58.237.210,00)	91,12	
5.01 . 5-01.0-00.0-00.01 . 01.2.05.02	*Pengadaan Pakaian Dinas Beserta Atribut Kelengkapannya*	239.560.000,00	234.313.000,00	(5.247.000,00)	97,81	
5.01 . 5-01.0-00.0-00.01 . 01.2.05.02 . 5.1	**BELANJA OPERASI**	239.560.000,00	234.313.000,00	(5.247.000,00)	97,81	
5.01 . 5-01.0-00.0-00.01 . 01.2.05.02 . 5.1.1	Belanja Pegawai	8.340.000,00	4.990.000,00	(3.350.000,00)	59,83	
5.01 . 5-01.0-00.0-00.01 . 01.2.05.02 . 5.1.2	Belanja Barang dan Jasa	231.220.000,00	229.323.000,00	(1.897.000,00)	99,18	
5.01 . 5-01.0-00.0-00.01 . 01.2.05.05	*Monitoring, Evaluasi, dan Penilaian Kinerja Pegawai*	50.000.000,00	28.715.000,00	(21.285.000,00)	57,43	
5.01 . 5-01.0-00.0-00.01 . 01.2.05.05 . 5.1	**BELANJA OPERASI**	50.000.000,00	28.715.000,00	(21.285.000,00)	57,43	
5.01 . 5-01.0-00.0-00.01 . 01.2.05.05 . 5.1.1	Belanja Pegawai	10.300.000,00	6.060.000,00	(4.240.000,00)	58,83	
5.01 . 5-01.0-00.0-00.01 . 01.2.05.05 . 5.1.2	Belanja Barang dan Jasa	39.700.000,00	22.655.000,00	(17.045.000,00)	57,07	
5.01 . 5-01.0-00.0-00.01 . 01.2.05.11	*Bimbingan Teknis Implementasi Peraturan Perundang-Undangan*	366.000.000,00	334.294.790,00	(31.705.210,00)	91,34	
5.01 . 5-01.0-00.0-00.01 . 01.2.05.11 . 5.1	**BELANJA OPERASI**	366.000.000,00	334.294.790,00	(31.705.210,00)	91,34	
5.01 . 5-01.0-00.0-00.01 . 01.2.05.11 . 5.1.1	Belanja Pegawai	19.820.000,00	8.460.000,00	(11.360.000,00)	42,68	
5.01 . 5-01.0-00.0-00.01 . 01.2.05.11 . 5.1.2	Belanja Barang dan Jasa	346.180.000,00	325.834.790,00	(20.345.210,00)	94,12	
5.01 . 5-01.0-00.0-00.01 . 01.2.06	***Administrasi Umum Perangkat Daerah***	1.859.683.000,00	1.781.494.256,00	(78.188.744,00)	95,80	

Printed By SimDa

KODE REKENING	URAIAN	JUMLAH (Rp)		BERTAMBAH / (BERKURANG)		DASAR HUKUM
		ANGGARAN SETELAH PERUBAHAN	REALISASI	(Rp)	(%)	
1	2	3	4	5 = 4 - 3	6	7
5.01 . 5-01.0-00.0-00.01 . 01.2.06.02	*Penyediaan Peralatan dan Perlengkapan Kantor*	219.126.000,00	212.140.000,00	(6.986.000,00)	96,81	
5.01 . 5-01.0-00.0-00.01 . 01.2.06.02 . 5.1	**BELANJA OPERASI**	219.126.000,00	212.140.000,00	(6.986.000,00)	96,81	
5.01 . 5-01.0-00.0-00.01 . 01.2.06.02 . 5.1.1	Belanja Pegawai	9.550.000,00	4.310.000,00	(5.240.000,00)	45,13	
5.01 . 5-01.0-00.0-00.01 . 01.2.06.02 . 5.1.2	Belanja Barang dan Jasa	209.576.000,00	207.830.000,00	(1.746.000,00)	99,17	
5.01 . 5-01.0-00.0-00.01 . 01.2.06.04	*Penyediaan Bahan Logistik Kantor*	459.558.000,00	433.772.000,00	(25.786.000,00)	94,39	
5.01 . 5-01.0-00.0-00.01 . 01.2.06.04 . 5.1	**BELANJA OPERASI**	459.558.000,00	433.772.000,00	(25.786.000,00)	94,39	
5.01 . 5-01.0-00.0-00.01 . 01.2.06.04 . 5.1.1	Belanja Pegawai	21.180.000,00	10.500.000,00	(10.680.000,00)	49,58	
5.01 . 5-01.0-00.0-00.01 . 01.2.06.04 . 5.1.2	Belanja Barang dan Jasa	438.378.000,00	423.272.000,00	(15.106.000,00)	96,55	
5.01 . 5-01.0-00.0-00.01 . 01.2.06.05	*Penyediaan Barang Cetakan dan Penggandaan*	55.646.000,00	44.610.000,00	(11.036.000,00)	80,17	
5.01 . 5-01.0-00.0-00.01 . 01.2.06.05 . 5.1	**BELANJA OPERASI**	55.646.000,00	44.610.000,00	(11.036.000,00)	80,17	
5.01 . 5-01.0-00.0-00.01 . 01.2.06.05 . 5.1.1	Belanja Pegawai	14.360.000,00	6.740.000,00	(7.620.000,00)	46,94	
5.01 . 5-01.0-00.0-00.01 . 01.2.06.05 . 5.1.2	Belanja Barang dan Jasa	41.286.000,00	37.870.000,00	(3.416.000,00)	91,73	
5.01 . 5-01.0-00.0-00.01 . 01.2.06.06	*Penyediaan Bahan Bacaan dan Peraturan Perundang-undangan*	322.409.000,00	316.050.567,00	(6.358.433,00)	98,03	
5.01 . 5-01.0-00.0-00.01 . 01.2.06.06 . 5.1	**BELANJA OPERASI**	322.409.000,00	316.050.567,00	(6.358.433,00)	98,03	
5.01 . 5-01.0-00.0-00.01 . 01.2.06.06 . 5.1.1	Belanja Pegawai	14.360.000,00	12.800.000,00	(1.560.000,00)	89,14	
5.01 . 5-01.0-00.0-00.01 . 01.2.06.06 . 5.1.2	Belanja Barang dan Jasa	308.049.000,00	303.250.567,00	(4.798.433,00)	98,44	
5.01 . 5-01.0-00.0-00.01 . 01.2.06.07	*Penyediaan Bahan/Material*	129.264.000,00	119.519.870,00	(9.744.130,00)	92,46	
5.01 . 5-01.0-00.0-00.01 . 01.2.06.07 . 5.1	**BELANJA OPERASI**	129.264.000,00	119.519.870,00	(9.744.130,00)	92,46	
5.01 . 5-01.0-00.0-00.01 . 01.2.06.07 . 5.1.1	Belanja Pegawai	17.070.000,00	15.360.000,00	(1.710.000,00)	89,98	
5.01 . 5-01.0-00.0-00.01 . 01.2.06.07 . 5.1.2	Belanja Barang dan Jasa	112.194.000,00	104.159.870,00	(8.034.130,00)	92,84	
5.01 . 5-01.0-00.0-00.01 . 01.2.06.09	*Penyelenggaraan Rapat Koordinasi dan Konsultasi SKPD*	490.000.000,00	481.438.007,00	(8.561.993,00)	98,25	
5.01 . 5-01.0-00.0-00.01 . 01.2.06.09 . 5.1	**BELANJA OPERASI**	490.000.000,00	481.438.007,00	(8.561.993,00)	98,25	
5.01 . 5-01.0-00.0-00.01 . 01.2.06.09 . 5.1.1	Belanja Pegawai	12.240.000,00	9.660.000,00	(2.580.000,00)	78,92	
5.01 . 5-01.0-00.0-00.01 . 01.2.06.09 . 5.1.2	Belanja Barang dan Jasa	477.760.000,00	471.778.007,00	(5.981.993,00)	98,75	
5.01 . 5-01.0-00.0-00.01 . 01.2.06.10	*Penatausahaan Arsip Dinamis pada SKPD*	80.010.000,00	78.253.812,00	(1.756.188,00)	97,81	
5.01 . 5-01.0-00.0-00.01 . 01.2.06.10 . 5.1	**BELANJA OPERASI**	80.010.000,00	78.253.812,00	(1.756.188,00)	97,81	
5.01 . 5-01.0-00.0-00.01 . 01.2.06.10 . 5.1.1	Belanja Pegawai	7.620.000,00	6.060.000,00	(1.560.000,00)	79,53	
5.01 . 5-01.0-00.0-00.01 . 01.2.06.10 . 5.1.2	Belanja Barang dan Jasa	72.390.000,00	72.193.812,00	(196.188,00)	99,73	
5.01 . 5-01.0-00.0-00.01 . 01.2.06.11	*Dukungan Pelaksanaan Sistem Pemerintahan Berbasis Elektronik pada SKPD*	103.670.000,00	95.710.000,00	(7.960.000,00)	92,32	
5.01 . 5-01.0-00.0-00.01 . 01.2.06.11 . 5.1	**BELANJA OPERASI**	103.670.000,00	95.710.000,00	(7.960.000,00)	92,32	
5.01 . 5-01.0-00.0-00.01 . 01.2.06.11 . 5.1.1	Belanja Pegawai	8.870.000,00	7.260.000,00	(1.610.000,00)	81,85	

Printed By SimDa

KODE REKENING	URAIAN	JUMLAH (Rp)		BERTAMBAH / (BERKURANG)		DASAR HUKUM
		ANGGARAN SETELAH PERUBAHAN	REALISASI	(Rp)	(%)	
1	2	3	4	5 = 4 - 3	6	7
5.01 . 5-01.0-00.0-00.01 . 01.2.06.11 . 5.1.2	Belanja Barang dan Jasa	94.800.000,00	88.450.000,00	(6.350.000,00)	93,30	
5.01 . 5-01.0-00.0-00.01 . 01.2.07	***Pengadaan Barang Milik Daerah Penunjang Urusan Pemerintah Daerah***	1.591.263.036,00	1.567.535.036,00	(23.728.000,00)	98,51	
5.01 . 5-01.0-00.0-00.01 . 01.2.07.05	*Pengadaan Mebel*	200.000.000,00	193.175.689,00	(6.824.311,00)	96,59	
5.01 . 5-01.0-00.0-00.01 . 01.2.07.05 . 5.1	**BELANJA OPERASI**	9.798.264,00	3.100.000,00	(6.698.264,00)	31,64	
5.01 . 5-01.0-00.0-00.01 . 01.2.07.05 . 5.1.1	Belanja Pegawai	8.870.000,00	3.100.000,00	(5.770.000,00)	34,95	
5.01 . 5-01.0-00.0-00.01 . 01.2.07.05 . 5.1.2	Belanja Barang dan Jasa	928.264,00	0,00	(928.264,00)	0,00	
5.01 . 5-01.0-00.0-00.01 . 01.2.07.05 . 5.2	**BELANJA MODAL**	190.201.736,00	190.075.689,00	(126.047,00)	99,93	
5.01 . 5-01.0-00.0-00.01 . 01.2.07.05 . 5.2.2	Belanja Modal Peralatan dan Mesin	190.201.736,00	190.075.689,00	(126.047,00)	99,93	
5.01 . 5-01.0-00.0-00.01 . 01.2.07.06	*Pengadaan Peralatan dan Mesin Lainnya*	1.391.263.036,00	1.374.359.347,00	(16.903.689,00)	98,79	
5.01 . 5-01.0-00.0-00.01 . 01.2.07.06 . 5.1	**BELANJA OPERASI**	44.690.600,00	40.570.000,00	(4.120.600,00)	90,78	
5.01 . 5-01.0-00.0-00.01 . 01.2.07.06 . 5.1.1	Belanja Pegawai	27.190.600,00	23.320.000,00	(3.870.600,00)	85,76	
5.01 . 5-01.0-00.0-00.01 . 01.2.07.06 . 5.1.2	Belanja Barang dan Jasa	17.500.000,00	17.250.000,00	(250.000,00)	98,57	
5.01 . 5-01.0-00.0-00.01 . 01.2.07.06 . 5.2	**BELANJA MODAL**	1.346.572.436,00	1.333.789.347,00	(12.783.089,00)	99,05	
5.01 . 5-01.0-00.0-00.01 . 01.2.07.06 . 5.2.2	Belanja Modal Peralatan dan Mesin	1.346.572.436,00	1.333.789.347,00	(12.783.089,00)	99,05	
5.01 . 5-01.0-00.0-00.01 . 01.2.08	***Penyediaan Jasa Penunjang Urusan Pemerintahan Daerah***	2.324.251.968,00	2.278.708.220,00	(45.543.748,00)	98,04	
5.01 . 5-01.0-00.0-00.01 . 01.2.08.02	*Penyediaan Jasa Komunikasi, Sumber Daya Air dan Listrik*	1.595.023.920,00	1.578.221.192,00	(16.802.728,00)	98,95	
5.01 . 5-01.0-00.0-00.01 . 01.2.08.02 . 5.1	**BELANJA OPERASI**	1.595.023.920,00	1.578.221.192,00	(16.802.728,00)	98,95	
5.01 . 5-01.0-00.0-00.01 . 01.2.08.02 . 5.1.1	Belanja Pegawai	19.500.000,00	8.460.000,00	(11.040.000,00)	43,38	
5.01 . 5-01.0-00.0-00.01 . 01.2.08.02 . 5.1.2	Belanja Barang dan Jasa	1.575.523.920,00	1.569.761.192,00	(5.762.728,00)	99,63	
5.01 . 5-01.0-00.0-00.01 . 01.2.08.04	*Penyediaan Jasa Pelayanan Umum Kantor*	729.228.048,00	700.487.028,00	(28.741.020,00)	96,06	
5.01 . 5-01.0-00.0-00.01 . 01.2.08.04 . 5.1	**BELANJA OPERASI**	729.228.048,00	700.487.028,00	(28.741.020,00)	96,06	
5.01 . 5-01.0-00.0-00.01 . 01.2.08.04 . 5.1.1	Belanja Pegawai	23.260.000,00	11.020.000,00	(12.240.000,00)	47,38	
5.01 . 5-01.0-00.0-00.01 . 01.2.08.04 . 5.1.2	Belanja Barang dan Jasa	705.968.048,00	689.467.028,00	(16.501.020,00)	97,66	
5.01 . 5-01.0-00.0-00.01 . 01.2.09	***Pemeliharaan Barang Milik Daerah Penunjang Urusan Pemerintahan Daerah***	2.402.305.221,00	2.304.664.951,00	(97.640.270,00)	95,94	
5.01 . 5-01.0-00.0-00.01 . 01.2.09.01	*Penyediaan Jasa Pemeliharaan, Biaya Pemeliharaan, dan Pajak Kendaraan Perorangan Dinas atau Kendaraan Dinas Jabatan*	313.830.000,00	267.938.621,00	(45.891.379,00)	85,38	
5.01 . 5-01.0-00.0-00.01 . 01.2.09.01 . 5.1	**BELANJA OPERASI**	313.830.000,00	267.938.621,00	(45.891.379,00)	85,38	
5.01 . 5-01.0-00.0-00.01 . 01.2.09.01 . 5.1.1	Belanja Pegawai	19.820.000,00	9.140.000,00	(10.680.000,00)	46,12	
5.01 . 5-01.0-00.0-00.01 . 01.2.09.01 . 5.1.2	Belanja Barang dan Jasa	294.010.000,00	258.798.621,00	(35.211.379,00)	88,02	

Printed By SimDa

KODE REKENING	URAIAN	JUMLAH (Rp)		BERTAMBAH / (BERKURANG)		DASAR HUKUM
		ANGGARAN SETELAH PERUBAHAN	REALISASI	(Rp)	(%)	
1	2	3	4	5 = 4 - 3	6	7
5.01 . 5-01.0-00.0-00.01 . 01.2.09.02	*Penyediaan Jasa Pemeliharaan, Biaya Pemeliharaan, Pajak dan Perizinan Kendaraan Dinas Operasional atau Lapangan*	209.660.000,00	186.881.390,00	(22.778.610,00)	89,14	
5.01 . 5-01.0-00.0-00.01 . 01.2.09.02 . 5.1	**BELANJA OPERASI**	209.660.000,00	186.881.390,00	(22.778.610,00)	89,14	
5.01 . 5-01.0-00.0-00.01 . 01.2.09.02 . 5.1.1	Belanja Pegawai	17.060.000,00	7.940.000,00	(9.120.000,00)	46,54	
5.01 . 5-01.0-00.0-00.01 . 01.2.09.02 . 5.1.2	Belanja Barang dan Jasa	192.600.000,00	178.941.390,00	(13.658.610,00)	92,91	
5.01 . 5-01.0-00.0-00.01 . 01.2.09.09	*Pemeliharaan/Rehabilitasi Gedung Kantor dan Bangunan Lainnya*	1.086.044.721,00	1.071.759.940,00	(14.284.781,00)	98,68	
5.01 . 5-01.0-00.0-00.01 . 01.2.09.09 . 5.1	**BELANJA OPERASI**	1.086.044.721,00	1.071.759.940,00	(14.284.781,00)	98,68	
5.01 . 5-01.0-00.0-00.01 . 01.2.09.09 . 5.1.1	Belanja Pegawai	26.660.000,00	14.420.000,00	(12.240.000,00)	54,09	
5.01 . 5-01.0-00.0-00.01 . 01.2.09.09 . 5.1.2	Belanja Barang dan Jasa	1.059.384.721,00	1.057.339.940,00	(2.044.781,00)	99,81	
5.01 . 5-01.0-00.0-00.01 . 01.2.09.10	*Pemeliharaan/Rehabilitasi Sarana dan Prasarana Gedung Kantor atau Bangunan Lainnya*	792.770.500,00	778.085.000,00	(14.685.500,00)	98,15	
5.01 . 5-01.0-00.0-00.01 . 01.2.09.10 . 5.1	**BELANJA OPERASI**	792.770.500,00	778.085.000,00	(14.685.500,00)	98,15	
5.01 . 5-01.0-00.0-00.01 . 01.2.09.10 . 5.1.1	Belanja Pegawai	30.060.000,00	17.820.000,00	(12.240.000,00)	59,28	
5.01 . 5-01.0-00.0-00.01 . 01.2.09.10 . 5.1.2	Belanja Barang dan Jasa	762.710.500,00	760.265.000,00	(2.445.500,00)	99,68	
5.01 . 5-01.0-00.0-00.01 . 02	**Program Perencanaan, Pengendalian Dan Evaluasi Pembangunan Daerah**	4.817.400.000,00	4.054.982.411,00	(762.417.589,00)	84,17	
5.01 . 5-01.0-00.0-00.01 . 02.2.01	***Penyusunan Perencanaan dan Pendanaan***	2.480.000.000,00	2.289.524.247,00	(190.475.753,00)	92,32	
5.01 . 5-01.0-00.0-00.01 . 02.2.01.01	*Analisis Kondisi Daerah, Permasalahan, dan Isu Strategis Pembangunan Daerah*	300.000.000,00	231.174.700,00	(68.825.300,00)	77,06	
5.01 . 5-01.0-00.0-00.01 . 02.2.01.01 . 5.1	**BELANJA OPERASI**	300.000.000,00	231.174.700,00	(68.825.300,00)	77,06	
5.01 . 5-01.0-00.0-00.01 . 02.2.01.01 . 5.1.1	Belanja Pegawai	10.680.000,00	10.680.000,00	0,00	100,00	
5.01 . 5-01.0-00.0-00.01 . 02.2.01.01 . 5.1.2	Belanja Barang dan Jasa	289.320.000,00	220.494.700,00	(68.825.300,00)	76,21	
5.01 . 5-01.0-00.0-00.01 . 02.2.01.02	*Koordinasi Penelaahan Dokumen Perencanaan Pembangunan Daerah dengan Dokumen Kebijakan Lainnya*	1.055.000.000,00	1.013.691.642,00	(41.308.358,00)	96,08	
5.01 . 5-01.0-00.0-00.01 . 02.2.01.02 . 5.1	**BELANJA OPERASI**	1.055.000.000,00	1.013.691.642,00	(41.308.358,00)	96,08	
5.01 . 5-01.0-00.0-00.01 . 02.2.01.02 . 5.1.1	Belanja Pegawai	13.080.000,00	13.080.000,00	0,00	100,00	
5.01 . 5-01.0-00.0-00.01 . 02.2.01.02 . 5.1.2	Belanja Barang dan Jasa	1.041.920.000,00	1.000.611.642,00	(41.308.358,00)	96,04	
5.01 . 5-01.0-00.0-00.01 . 02.2.01.03	*Pelaksanaan Konsultasi Publik*	90.000.000,00	76.840.000,00	(13.160.000,00)	85,38	
5.01 . 5-01.0-00.0-00.01 . 02.2.01.03 . 5.1	**BELANJA OPERASI**	90.000.000,00	76.840.000,00	(13.160.000,00)	85,38	
5.01 . 5-01.0-00.0-00.01 . 02.2.01.03 . 5.1.1	Belanja Pegawai	7.620.000,00	7.620.000,00	0,00	100,00	
5.01 . 5-01.0-00.0-00.01 . 02.2.01.03 . 5.1.2	Belanja Barang dan Jasa	82.380.000,00	69.220.000,00	(13.160.000,00)	84,03	
5.01 . 5-01.0-00.0-00.01 . 02.2.01.04	*Koordinasi Pelaksanaan Forum SKPD/Lintas SKPD*	33.620.000,00	30.158.000,00	(3.462.000,00)	89,70	

Printed By SimDa

KODE REKENING	URAIAN	JUMLAH (Rp)		BERTAMBAH / (BERKURANG)		DASAR HUKUM
		ANGGARAN SETELAH PERUBAHAN	REALISASI	(Rp)	(%)	
1	2	3	4	5 = 4 - 3	6	7
5.01 . 5-01.0-00.0-00.01 . 02.2.01.04 . 5.1	**BELANJA OPERASI**	33.620.000,00	30.158.000,00	(3.462.000,00)	89,70	
5.01 . 5-01.0-00.0-00.01 . 02.2.01.04 . 5.1.1	Belanja Pegawai	7.620.000,00	7.620.000,00	0,00	100,00	
5.01 . 5-01.0-00.0-00.01 . 02.2.01.04 . 5.1.2	Belanja Barang dan Jasa	26.000.000,00	22.538.000,00	(3.462.000,00)	86,68	
5.01 . 5-01.0-00.0-00.01 . 02.2.01.05	*Pelaksanaan Musrenbang Kabupaten/Kota*	57.599.000,00	44.090.000,00	(13.509.000,00)	76,55	
5.01 . 5-01.0-00.0-00.01 . 02.2.01.05 . 5.1	**BELANJA OPERASI**	57.599.000,00	44.090.000,00	(13.509.000,00)	76,55	
5.01 . 5-01.0-00.0-00.01 . 02.2.01.05 . 5.1.1	Belanja Pegawai	7.620.000,00	7.620.000,00	0,00	100,00	
5.01 . 5-01.0-00.0-00.01 . 02.2.01.05 . 5.1.2	Belanja Barang dan Jasa	49.979.000,00	36.470.000,00	(13.509.000,00)	72,97	
5.01 . 5-01.0-00.0-00.01 . 02.2.01.06	*Penyiapan Bahan Koordinasi Musrenbang Kecamatan*	73.309.000,00	73.243.000,00	(66.000,00)	99,91	
5.01 . 5-01.0-00.0-00.01 . 02.2.01.06 . 5.1	**BELANJA OPERASI**	73.309.000,00	73.243.000,00	(66.000,00)	99,91	
5.01 . 5-01.0-00.0-00.01 . 02.2.01.06 . 5.1.1	Belanja Pegawai	9.120.000,00	9.120.000,00	0,00	100,00	
5.01 . 5-01.0-00.0-00.01 . 02.2.01.06 . 5.1.2	Belanja Barang dan Jasa	64.189.000,00	64.123.000,00	(66.000,00)	99,90	
5.01 . 5-01.0-00.0-00.01 . 02.2.01.07	*Koordinasi Penyusunan dan Penetapan Dokumen Perencanaan Pembangunan Daerah Kabupaten/Kota*	870.472.000,00	820.326.905,00	(50.145.095,00)	94,24	
5.01 . 5-01.0-00.0-00.01 . 02.2.01.07 . 5.1	**BELANJA OPERASI**	870.472.000,00	820.326.905,00	(50.145.095,00)	94,24	
5.01 . 5-01.0-00.0-00.01 . 02.2.01.07 . 5.1.1	Belanja Pegawai	12.240.000,00	12.240.000,00	0,00	100,00	
5.01 . 5-01.0-00.0-00.01 . 02.2.01.07 . 5.1.2	Belanja Barang dan Jasa	858.232.000,00	808.086.905,00	(50.145.095,00)	94,16	
5.01 . 5-01.0-00.0-00.01 . 02.2.02	***Analisis Data dan Informasi Pemerintahan Daerah Bidang Perencanaan Pembangunan Daerah***	1.034.900.000,00	759.319.297,00	(275.580.703,00)	73,37	
5.01 . 5-01.0-00.0-00.01 . 02.2.02.01	*Analisis Data dan Informasi Perencanaan Pembangunan Daerah*	402.500.000,00	340.601.601,00	(61.898.399,00)	84,62	
5.01 . 5-01.0-00.0-00.01 . 02.2.02.01 . 5.1	**BELANJA OPERASI**	402.500.000,00	340.601.601,00	(61.898.399,00)	84,62	
5.01 . 5-01.0-00.0-00.01 . 02.2.02.01 . 5.1.1	Belanja Pegawai	11.850.000,00	11.850.000,00	0,00	100,00	
5.01 . 5-01.0-00.0-00.01 . 02.2.02.01 . 5.1.2	Belanja Barang dan Jasa	390.650.000,00	328.751.601,00	(61.898.399,00)	84,16	
5.01 . 5-01.0-00.0-00.01 . 02.2.02.02	*Pembinaan dan Pemanfaatan Data dan Informasi Perencanaan Pembangunan SKPD*	530.000.000,00	344.947.696,00	(185.052.304,00)	65,08	
5.01 . 5-01.0-00.0-00.01 . 02.2.02.02 . 5.1	**BELANJA OPERASI**	530.000.000,00	344.947.696,00	(185.052.304,00)	65,08	
5.01 . 5-01.0-00.0-00.01 . 02.2.02.02 . 5.1.1	Belanja Pegawai	12.240.000,00	12.240.000,00	0,00	100,00	
5.01 . 5-01.0-00.0-00.01 . 02.2.02.02 . 5.1.2	Belanja Barang dan Jasa	517.760.000,00	332.707.696,00	(185.052.304,00)	64,26	
5.01 . 5-01.0-00.0-00.01 . 02.2.02.03	*Penyusunan Profil Pembangunan Daerah Kabupaten/Kota*	102.400.000,00	73.770.000,00	(28.630.000,00)	72,04	
5.01 . 5-01.0-00.0-00.01 . 02.2.02.03 . 5.1	**BELANJA OPERASI**	102.400.000,00	73.770.000,00	(28.630.000,00)	72,04	
5.01 . 5-01.0-00.0-00.01 . 02.2.02.03 . 5.1.1	Belanja Pegawai	9.120.000,00	9.120.000,00	0,00	100,00	
5.01 . 5-01.0-00.0-00.01 . 02.2.02.03 . 5.1.2	Belanja Barang dan Jasa	93.280.000,00	64.650.000,00	(28.630.000,00)	69,31	
5.01 . 5-01.0-00.0-00.01 . 02.2.03	***Pengendalian, Evaluasi dan Pelaporan Bidang Perencanaan Pembangunan Daerah***	1.302.500.000,00	1.006.138.867,00	(296.361.133,00)	77,25	

Printed By SimDa

KODE REKENING	URAIAN	JUMLAH (Rp)		BERTAMBAH / (BERKURANG)		DASAR HUKUM
		ANGGARAN SETELAH PERUBAHAN	REALISASI	(Rp)	(%)	
1	2	3	4	5 = 4 - 3	6	7
5.01 . 5-01.0-00.0-00.01 . 02.2.03.01	*Koordinasi Pengendalian Perencanaan dan Pelaksanaan Pembangunan Daerah di Kabupaten/Kota*	602.500.000,00	517.301.804,00	(85.198.196,00)	85,86	
5.01 . 5-01.0-00.0-00.01 . 02.2.03.01 . 5.1	**BELANJA OPERASI**	602.500.000,00	517.301.804,00	(85.198.196,00)	85,86	
5.01 . 5-01.0-00.0-00.01 . 02.2.03.01 . 5.1.1	Belanja Pegawai	11.781.120,00	11.781.120,00	0,00	100,00	
5.01 . 5-01.0-00.0-00.01 . 02.2.03.01 . 5.1.2	Belanja Barang dan Jasa	590.718.880,00	505.520.684,00	(85.198.196,00)	85,58	
5.01 . 5-01.0-00.0-00.01 . 02.2.03.03	*Monitoring, Evaluasi dan Penyusunan Laporan Berkala Pelaksanaan Pembangunan Daerah*	700.000.000,00	488.837.063,00	(211.162.937,00)	69,83	
5.01 . 5-01.0-00.0-00.01 . 02.2.03.03 . 5.1	**BELANJA OPERASI**	700.000.000,00	488.837.063,00	(211.162.937,00)	69,83	
5.01 . 5-01.0-00.0-00.01 . 02.2.03.03 . 5.1.1	Belanja Pegawai	12.921.120,00	12.921.120,00	0,00	100,00	
5.01 . 5-01.0-00.0-00.01 . 02.2.03.03 . 5.1.2	Belanja Barang dan Jasa	687.078.880,00	475.915.943,00	(211.162.937,00)	69,27	
5.01 . 5-01.0-00.0-00.01 . 03	**Program Koordinasi Dan Sinkronisasi Perencanaan Pembangunan Daerah**	3.820.249.440,00	2.914.237.243,00	(906.012.197,00)	76,28	
5.01 . 5-01.0-00.0-00.01 . 03.2.01	***Koordinasi Perencanaan Bidang Pemerintahan dan Pembangunan Manusia***	1.360.250.000,00	1.145.059.972,00	(215.190.028,00)	84,18	
5.01 . 5-01.0-00.0-00.01 . 03.2.01.01	*Koordinasi Penyusunan Dokumen Perencanaan Pembangunan Daerah Bidang Pemerintahan (RPJPD, RPJMD dan RKPD)*	115.000.000,00	71.485.683,00	(43.514.317,00)	62,16	
5.01 . 5-01.0-00.0-00.01 . 03.2.01.01 . 5.1	**BELANJA OPERASI**	115.000.000,00	71.485.683,00	(43.514.317,00)	62,16	
5.01 . 5-01.0-00.0-00.01 . 03.2.01.01 . 5.1.1	Belanja Pegawai	9.120.000,00	9.120.000,00	0,00	100,00	
5.01 . 5-01.0-00.0-00.01 . 03.2.01.01 . 5.1.2	Belanja Barang dan Jasa	105.880.000,00	62.365.683,00	(43.514.317,00)	58,90	
5.01 . 5-01.0-00.0-00.01 . 03.2.01.02	*Asistensi Penyusunan Dokumen Perencanaan Pembangunan Perangkat Daerah Bidang Pemerintahan*	100.000.000,00	95.592.991,00	(4.407.009,00)	95,59	
5.01 . 5-01.0-00.0-00.01 . 03.2.01.02 . 5.1	**BELANJA OPERASI**	100.000.000,00	95.592.991,00	(4.407.009,00)	95,59	
5.01 . 5-01.0-00.0-00.01 . 03.2.01.02 . 5.1.1	Belanja Pegawai	7.620.000,00	7.620.000,00	0,00	100,00	
5.01 . 5-01.0-00.0-00.01 . 03.2.01.02 . 5.1.2	Belanja Barang dan Jasa	92.380.000,00	87.972.991,00	(4.407.009,00)	95,23	
5.01 . 5-01.0-00.0-00.01 . 03.2.01.03	*Pelaksanaan Monitoring dan Evaluasi Penyusunan Dokumen Perencanaan Pembangunan Perangkat Daerah Bidang Pemerintahan*	70.000.000,00	62.324.300,00	(7.675.700,00)	89,03	
5.01 . 5-01.0-00.0-00.01 . 03.2.01.03 . 5.1	**BELANJA OPERASI**	70.000.000,00	62.324.300,00	(7.675.700,00)	89,03	
5.01 . 5-01.0-00.0-00.01 . 03.2.01.03 . 5.1.1	Belanja Pegawai	7.620.000,00	7.620.000,00	0,00	100,00	
5.01 . 5-01.0-00.0-00.01 . 03.2.01.03 . 5.1.2	Belanja Barang dan Jasa	62.380.000,00	54.704.300,00	(7.675.700,00)	87,70	
5.01 . 5-01.0-00.0-00.01 . 03.2.01.04	*Koordinasi Pelaksanaan Sinergitas dan Harmonisasi Perencanaan Pembangunan Daerah Bidang Pemerintahan*	198.500.000,00	179.961.516,00	(18.538.484,00)	90,66	
5.01 . 5-01.0-00.0-00.01 . 03.2.01.04 . 5.1	**BELANJA OPERASI**	198.500.000,00	179.961.516,00	(18.538.484,00)	90,66	
5.01 . 5-01.0-00.0-00.01 . 03.2.01.04 . 5.1.1	Belanja Pegawai	9.120.000,00	9.120.000,00	0,00	100,00	
5.01 . 5-01.0-00.0-00.01 . 03.2.01.04 . 5.1.2	Belanja Barang dan Jasa	189.380.000,00	170.841.516,00	(18.538.484,00)	90,21	

Printed By SimDa

KODE REKENING	URAIAN	JUMLAH (Rp)		BERTAMBAH / (BERKURANG)		DASAR HUKUM
		ANGGARAN SETELAH PERUBAHAN	REALISASI	(Rp)	(%)	
1	2	3	4	5 = 4 - 3	6	7
5.01 . 5-01.0-00.0-00.01 . 03.2.01.05	*Koordinasi Penyusunan Dokumen Perencanaan Pembangunan Daerah Bidang Pembangunan Manusia (RPJPD, RPJMD dan RKPD)*	236.750.000,00	186.157.876,00	(50.592.124,00)	78,63	
5.01 . 5-01.0-00.0-00.01 . 03.2.01.05 . 5.1	**BELANJA OPERASI**	236.750.000,00	186.157.876,00	(50.592.124,00)	78,63	
5.01 . 5-01.0-00.0-00.01 . 03.2.01.05 . 5.1.1	Belanja Pegawai	9.120.000,00	9.120.000,00	0,00	100,00	
5.01 . 5-01.0-00.0-00.01 . 03.2.01.05 . 5.1.2	Belanja Barang dan Jasa	227.630.000,00	177.037.876,00	(50.592.124,00)	77,77	
5.01 . 5-01.0-00.0-00.01 . 03.2.01.06	*Asistensi Penyusunan Dokumen Perencanaan Pembangunan Perangkat Daerah Bidang Pembangunan Manusia*	100.000.000,00	99.198.976,00	(801.024,00)	99,20	
5.01 . 5-01.0-00.0-00.01 . 03.2.01.06 . 5.1	**BELANJA OPERASI**	100.000.000,00	99.198.976,00	(801.024,00)	99,20	
5.01 . 5-01.0-00.0-00.01 . 03.2.01.06 . 5.1.1	Belanja Pegawai	7.620.000,00	7.620.000,00	0,00	100,00	
5.01 . 5-01.0-00.0-00.01 . 03.2.01.06 . 5.1.2	Belanja Barang dan Jasa	92.380.000,00	91.578.976,00	(801.024,00)	99,13	
5.01 . 5-01.0-00.0-00.01 . 03.2.01.07	*Pelaksanaan Monitoring dan Evaluasi Penyusunan Dokumen Perencanaan Pembangunan Perangkat Daerah Bidang Pembangunan Manusia*	115.000.000,00	46.631.000,00	(68.369.000,00)	40,55	
5.01 . 5-01.0-00.0-00.01 . 03.2.01.07 . 5.1	**BELANJA OPERASI**	115.000.000,00	46.631.000,00	(68.369.000,00)	40,55	
5.01 . 5-01.0-00.0-00.01 . 03.2.01.07 . 5.1.1	Belanja Pegawai	9.120.000,00	9.120.000,00	0,00	100,00	
5.01 . 5-01.0-00.0-00.01 . 03.2.01.07 . 5.1.2	Belanja Barang dan Jasa	105.880.000,00	37.511.000,00	(68.369.000,00)	35,43	
5.01 . 5-01.0-00.0-00.01 . 03.2.01.08	*Koordinasi Pelaksanaan Sinergitas dan Harmonisasi Perencanaan Pembangunan Daerah Bidang Pembangunan Manusia*	425.000.000,00	403.707.630,00	(21.292.370,00)	94,99	
5.01 . 5-01.0-00.0-00.01 . 03.2.01.08 . 5.1	**BELANJA OPERASI**	425.000.000,00	403.707.630,00	(21.292.370,00)	94,99	
5.01 . 5-01.0-00.0-00.01 . 03.2.01.08 . 5.1.1	Belanja Pegawai	10.160.000,00	10.160.000,00	0,00	100,00	
5.01 . 5-01.0-00.0-00.01 . 03.2.01.08 . 5.1.2	Belanja Barang dan Jasa	414.840.000,00	393.547.630,00	(21.292.370,00)	94,87	
5.01 . 5-01.0-00.0-00.01 . 03.2.02	***Koordinasi Perencanaan Bidang Perekonomian dan SDA (Sumber Daya Alam)***	1.180.000.000,00	656.311.810,00	(523.688.190,00)	55,62	
5.01 . 5-01.0-00.0-00.01 . 03.2.02.01	*Koordinasi Penyusunan Dokumen Perencanaan Pembangunan Daerah Bidang Perekonomian (RPJPD, RPJMD dan RKPD)*	67.500.000,00	31.632.000,00	(35.868.000,00)	46,86	
5.01 . 5-01.0-00.0-00.01 . 03.2.02.01 . 5.1	**BELANJA OPERASI**	67.500.000,00	31.632.000,00	(35.868.000,00)	46,86	
5.01 . 5-01.0-00.0-00.01 . 03.2.02.01 . 5.1.1	Belanja Pegawai	7.620.000,00	7.620.000,00	0,00	100,00	
5.01 . 5-01.0-00.0-00.01 . 03.2.02.01 . 5.1.2	Belanja Barang dan Jasa	59.880.000,00	24.012.000,00	(35.868.000,00)	40,10	
5.01 . 5-01.0-00.0-00.01 . 03.2.02.02	*Asistensi Penyusunan Dokumen Perencanaan Pembangunan Perangkat Daerah Bidang Perekonomian*	100.000.000,00	70.787.000,00	(29.213.000,00)	70,79	
5.01 . 5-01.0-00.0-00.01 . 03.2.02.02 . 5.1	**BELANJA OPERASI**	100.000.000,00	70.787.000,00	(29.213.000,00)	70,79	
5.01 . 5-01.0-00.0-00.01 . 03.2.02.02 . 5.1.1	Belanja Pegawai	7.620.000,00	7.620.000,00	0,00	100,00	

Printed By SimDa

KODE REKENING	URAIAN	JUMLAH (Rp)		BERTAMBAH / (BERKURANG)		DASAR HUKUM
		ANGGARAN SETELAH PERUBAHAN	REALISASI	(Rp)	(%)	
1	2	3	4	5 = 4 - 3	6	7
5.01 . 5-01.0-00.0-00.01 . 03.2.02.02 . 5.1.2	Belanja Barang dan Jasa	92.380.000,00	63.167.000,00	(29.213.000,00)	68,38	
5.01 . 5-01.0-00.0-00.01 . 03.2.02.03	*Pelaksanaan Monitoring dan Evaluasi Penyusunan Dokumen Perencanaan Pembangunan Perangkat Daerah Bidang Perekonomian*	200.000.000,00	19.629.000,00	(180.371.000,00)	9,81	
5.01 . 5-01.0-00.0-00.01 . 03.2.02.03 . 5.1	**BELANJA OPERASI**	200.000.000,00	19.629.000,00	(180.371.000,00)	9,81	
5.01 . 5-01.0-00.0-00.01 . 03.2.02.03 . 5.1.1	Belanja Pegawai	9.120.000,00	9.120.000,00	0,00	100,00	
5.01 . 5-01.0-00.0-00.01 . 03.2.02.03 . 5.1.2	Belanja Barang dan Jasa	190.880.000,00	10.509.000,00	(180.371.000,00)	5,51	
5.01 . 5-01.0-00.0-00.01 . 03.2.02.04	*Koordinasi Pelaksanaan Sinergitas dan Harmonisasi Perencanaan Pembangunan Daerah Bidang Perekonomian*	33.750.000,00	30.369.687,00	(3.380.313,00)	89,98	
5.01 . 5-01.0-00.0-00.01 . 03.2.02.04 . 5.1	**BELANJA OPERASI**	33.750.000,00	30.369.687,00	(3.380.313,00)	89,98	
5.01 . 5-01.0-00.0-00.01 . 03.2.02.04 . 5.1.1	Belanja Pegawai	7.620.000,00	7.620.000,00	0,00	100,00	
5.01 . 5-01.0-00.0-00.01 . 03.2.02.04 . 5.1.2	Belanja Barang dan Jasa	26.130.000,00	22.749.687,00	(3.380.313,00)	87,06	
5.01 . 5-01.0-00.0-00.01 . 03.2.02.05	*Koordinasi Penyusunan Dokumen Perencanaan Pembangunan Daerah Bidang SDA (RPJPD, RPJMD dan RKPD)*	90.000.000,00	81.566.532,00	(8.433.468,00)	90,63	
5.01 . 5-01.0-00.0-00.01 . 03.2.02.05 . 5.1	**BELANJA OPERASI**	90.000.000,00	81.566.532,00	(8.433.468,00)	90,63	
5.01 . 5-01.0-00.0-00.01 . 03.2.02.05 . 5.1.1	Belanja Pegawai	7.620.000,00	7.620.000,00	0,00	100,00	
5.01 . 5-01.0-00.0-00.01 . 03.2.02.05 . 5.1.2	Belanja Barang dan Jasa	82.380.000,00	73.946.532,00	(8.433.468,00)	89,76	
5.01 . 5-01.0-00.0-00.01 . 03.2.02.06	*Asistensi Penyusunan Dokumen Perencanaan Pembangunan Perangkat Daerah Bidang SDA*	100.000.000,00	18.333.914,00	(81.666.086,00)	18,33	
5.01 . 5-01.0-00.0-00.01 . 03.2.02.06 . 5.1	**BELANJA OPERASI**	100.000.000,00	18.333.914,00	(81.666.086,00)	18,33	
5.01 . 5-01.0-00.0-00.01 . 03.2.02.06 . 5.1.1	Belanja Pegawai	7.620.000,00	3.810.000,00	(3.810.000,00)	50,00	
5.01 . 5-01.0-00.0-00.01 . 03.2.02.06 . 5.1.2	Belanja Barang dan Jasa	92.380.000,00	14.523.914,00	(77.856.086,00)	15,72	
5.01 . 5-01.0-00.0-00.01 . 03.2.02.07	*Pelaksanaan Monitoring dan Evaluasi Penyusunan Dokumen Perencanaan Pembangunan Perangkat Daerah Bidang SDA*	255.000.000,00	124.534.142,00	(130.465.858,00)	48,84	
5.01 . 5-01.0-00.0-00.01 . 03.2.02.07 . 5.1	**BELANJA OPERASI**	255.000.000,00	124.534.142,00	(130.465.858,00)	48,84	
5.01 . 5-01.0-00.0-00.01 . 03.2.02.07 . 5.1.1	Belanja Pegawai	10.680.000,00	10.680.000,00	0,00	100,00	
5.01 . 5-01.0-00.0-00.01 . 03.2.02.07 . 5.1.2	Belanja Barang dan Jasa	244.320.000,00	113.854.142,00	(130.465.858,00)	46,60	
5.01 . 5-01.0-00.0-00.01 . 03.2.02.08	*Koordinasi Pelaksanaan Sinergitas dan Harmonisasi Perencanaan Pembangunan Daerah Bidang SDA*	333.750.000,00	279.459.535,00	(54.290.465,00)	83,73	
5.01 . 5-01.0-00.0-00.01 . 03.2.02.08 . 5.1	**BELANJA OPERASI**	333.750.000,00	279.459.535,00	(54.290.465,00)	83,73	
5.01 . 5-01.0-00.0-00.01 . 03.2.02.08 . 5.1.1	Belanja Pegawai	9.150.000,00	8.410.000,00	(740.000,00)	91,91	
5.01 . 5-01.0-00.0-00.01 . 03.2.02.08 . 5.1.2	Belanja Barang dan Jasa	324.600.000,00	271.049.535,00	(53.550.465,00)	83,50	
5.01 . 5-01.0-00.0-00.01 . 03.2.03	***Koordinasi Perencanaan Bidang Infrastruktur dan Kewilayahan***	1.279.999.440,00	1.112.865.461,00	(167.133.979,00)	86,94	

Printed By SimDa

KODE REKENING	URAIAN	JUMLAH (Rp)		BERTAMBAH / (BERKURANG)		DASAR HUKUM
		ANGGARAN SETELAH PERUBAHAN	REALISASI	(Rp)	(%)	
1	2	3	4	5 = 4 - 3	6	7
5.01 . 5-01.0-00.0-00.01 . 03.2.03.01	*Koordinasi Penyusunan Dokumen Perencanaan Pembangunan Daerah Bidang Infrastruktur (RPJPD, RPJMD dan RKPD)*	45.000.000,00	41.549.520,00	(3.450.480,00)	92,33	
5.01 . 5-01.0-00.0-00.01 . 03.2.03.01 . 5.1	**BELANJA OPERASI**	45.000.000,00	41.549.520,00	(3.450.480,00)	92,33	
5.01 . 5-01.0-00.0-00.01 . 03.2.03.01 . 5.1.1	Belanja Pegawai	7.620.000,00	7.620.000,00	0,00	100,00	
5.01 . 5-01.0-00.0-00.01 . 03.2.03.01 . 5.1.2	Belanja Barang dan Jasa	37.380.000,00	33.929.520,00	(3.450.480,00)	90,77	
5.01 . 5-01.0-00.0-00.01 . 03.2.03.02	*Asistensi Penyusunan Dokumen Perencanaan Pembangunan Perangkat Daerah Bidang Infrastruktur*	11.182.000,00	8.120.000,00	(3.062.000,00)	72,62	
5.01 . 5-01.0-00.0-00.01 . 03.2.03.02 . 5.1	**BELANJA OPERASI**	11.182.000,00	8.120.000,00	(3.062.000,00)	72,62	
5.01 . 5-01.0-00.0-00.01 . 03.2.03.02 . 5.1.1	Belanja Pegawai	7.620.000,00	7.620.000,00	0,00	100,00	
5.01 . 5-01.0-00.0-00.01 . 03.2.03.02 . 5.1.2	Belanja Barang dan Jasa	3.562.000,00	500.000,00	(3.062.000,00)	14,04	
5.01 . 5-01.0-00.0-00.01 . 03.2.03.03	*Pelaksanaan Monitoring dan Evaluasi Penyusunan Dokumen Perencanaan Pembangunan Perangkat Daerah Bidang Infrastruktur*	235.749.620,00	177.415.848,00	(58.333.772,00)	75,26	
5.01 . 5-01.0-00.0-00.01 . 03.2.03.03 . 5.1	**BELANJA OPERASI**	235.749.620,00	177.415.848,00	(58.333.772,00)	75,26	
5.01 . 5-01.0-00.0-00.01 . 03.2.03.03 . 5.1.1	Belanja Pegawai	9.120.000,00	9.120.000,00	0,00	100,00	
5.01 . 5-01.0-00.0-00.01 . 03.2.03.03 . 5.1.2	Belanja Barang dan Jasa	226.629.620,00	168.295.848,00	(58.333.772,00)	74,26	
5.01 . 5-01.0-00.0-00.01 . 03.2.03.04	*Koordinasi Pelaksanaan Sinergitas dan Harmonisasi Perencanaan Pembangunan Daerah Bidang Infrastruktur*	248.068.000,00	236.860.000,00	(11.208.000,00)	95,48	
5.01 . 5-01.0-00.0-00.01 . 03.2.03.04 . 5.1	**BELANJA OPERASI**	248.068.000,00	236.860.000,00	(11.208.000,00)	95,48	
5.01 . 5-01.0-00.0-00.01 . 03.2.03.04 . 5.1.1	Belanja Pegawai	8.370.000,00	7.620.000,00	(750.000,00)	91,04	
5.01 . 5-01.0-00.0-00.01 . 03.2.03.04 . 5.1.2	Belanja Barang dan Jasa	239.698.000,00	229.240.000,00	(10.458.000,00)	95,64	
5.01 . 5-01.0-00.0-00.01 . 03.2.03.05	*Koordinasi Penyusunan Dokumen Perencanaan Pembangunan Daerah Bidang Kewilayahan (RPJPD, RPJMD dan RKPD)*	45.000.000,00	41.339.936,00	(3.660.064,00)	91,87	
5.01 . 5-01.0-00.0-00.01 . 03.2.03.05 . 5.1	**BELANJA OPERASI**	45.000.000,00	41.339.936,00	(3.660.064,00)	91,87	
5.01 . 5-01.0-00.0-00.01 . 03.2.03.05 . 5.1.1	Belanja Pegawai	7.620.000,00	7.620.000,00	0,00	100,00	
5.01 . 5-01.0-00.0-00.01 . 03.2.03.05 . 5.1.2	Belanja Barang dan Jasa	37.380.000,00	33.719.936,00	(3.660.064,00)	90,21	
5.01 . 5-01.0-00.0-00.01 . 03.2.03.06	*Asistensi Penyusunan Dokumen Perencanaan Pembangunan Perangkat Daerah Bidang Kewilayahan*	100.000.000,00	69.687.257,00	(30.312.743,00)	69,69	
5.01 . 5-01.0-00.0-00.01 . 03.2.03.06 . 5.1	**BELANJA OPERASI**	100.000.000,00	69.687.257,00	(30.312.743,00)	69,69	
5.01 . 5-01.0-00.0-00.01 . 03.2.03.06 . 5.1.1	Belanja Pegawai	7.620.000,00	7.620.000,00	0,00	100,00	
5.01 . 5-01.0-00.0-00.01 . 03.2.03.06 . 5.1.2	Belanja Barang dan Jasa	92.380.000,00	62.067.257,00	(30.312.743,00)	67,19	
5.01 . 5-01.0-00.0-00.01 . 03.2.03.07	*Pelaksanaan Monitoring dan Evaluasi Penyusunan Dokumen Perencanaan Pembangunan Perangkat Daerah Bidang Kewilayahan*	249.999.820,00	198.434.385,00	(51.565.435,00)	79,37	

Printed By SimDa

KODE REKENING	URAIAN	JUMLAH (Rp)		BERTAMBAH / (BERKURANG)		DASAR HUKUM
		ANGGARAN SETELAH PERUBAHAN	REALISASI	(Rp)	(%)	
1	2	3	4	5 = 4 - 3	6	7
5.01 . 5-01.0-00.0-00.01 . 03.2.03.07 . 5.1	**BELANJA OPERASI**	249.999.820,00	198.434.385,00	(51.565.435,00)	79,37	
5.01 . 5-01.0-00.0-00.01 . 03.2.03.07 . 5.1.1	Belanja Pegawai	9.120.000,00	9.120.000,00	0,00	100,00	
5.01 . 5-01.0-00.0-00.01 . 03.2.03.07 . 5.1.2	Belanja Barang dan Jasa	240.879.820,00	189.314.385,00	(51.565.435,00)	78,59	
5.01 . 5-01.0-00.0-00.01 . 03.2.03.08	*Koordinasi Pelaksanaan Sinergitas dan Harmonisasi Perencanaan Pembangunan Daerah Bidang Kewilayahan*	345.000.000,00	339.458.515,00	(5.541.485,00)	98,39	
5.01 . 5-01.0-00.0-00.01 . 03.2.03.08 . 5.1	**BELANJA OPERASI**	345.000.000,00	339.458.515,00	(5.541.485,00)	98,39	
5.01 . 5-01.0-00.0-00.01 . 03.2.03.08 . 5.1.1	Belanja Pegawai	9.150.000,00	9.150.000,00	0,00	100,00	
5.01 . 5-01.0-00.0-00.01 . 03.2.03.08 . 5.1.2	Belanja Barang dan Jasa	335.850.000,00	330.308.515,00	(5.541.485,00)	98,35	
	SURPLUS / (DEFISIT)	(34.618.108.652,00)	(29.391.201.213,00)	5.226.907.439,00	84,90	

Printed By SimDa

Lampiran I.3 : Peraturan Daerah Kabupaten Kutai Kartanegara
Nomor 3 Tahun 2023
Tentang Pertanggungjawaban Pelaksanaan Anggaran
Pendapatan dan Belanja Daerah Tahun 2022

PEMERINTAH KABUPATEN KUTAI KARTANEGARA

RINCIAN APBD MENURUT URUSAN PEMERINTAHAN DAERAH, ORGANISASI, PROGRAM, KEGIATAN, SUB KEGIATAN, KELOMPOK, DAN JENIS PENDAPATAN, BELANJA DAN PEMBIAYAAN

TAHUN ANGGARAN 2022

Urusan Pemerintahan : 5.02 UNSUR PENUNJANG URUSAN PEMERINTAHAN Keuangan
Organisasi : 5.02 . 5-02.0-00.0-00.01 Badan Pendapatan Daerah

KODE REKENING	URAIAN	JUMLAH (Rp)		BERTAMBAH / (BERKURANG)		DASAR HUKUM
		ANGGARAN SETELAH PERUBAHAN	REALISASI	(Rp)	(%)	
1	2	3	4	5 = 4 - 3	6	7
5.02 . 5-02.0-00.0-00.01 . 00.0.00.00 . 4	**PENDAPATAN DAERAH**	110.862.683.927,00	143.629.935.077,00	32.767.251.150,00	129,56	
5.02 . 5-02.0-00.0-00.01 . 00.0.00.00 . 4.1	**PENDAPATAN ASLI DAERAH (PAD)**	110.862.683.927,00	143.629.935.077,00	32.767.251.150,00	129,56	
5.02 . 5-02.0-00.0-00.01 . 00.0.00.00 . 4.1.1	Pajak Daerah	110.862.683.927,00	142.751.497.519,00	31.888.813.592,00	128,76	
5.02 . 5-02.0-00.0-00.01 . 00.0.00.00 . 4.1.4	Lain-lain PAD yang Sah	0,00	878.437.558,00	878.437.558,00	0,00	
5.02 . 5-02.0-00.0-00.01 . 01.2.01.01 . 5	**BELANJA DAERAH**	57.110.406.090,00	48.827.215.317,00	(8.283.190.773,00)	85,50	
5.02 . 5-02.0-00.0-00.01 . 01	**Program Penunjang Urusan Pemerintahan Daerah Kabupaten/Kota**	49.394.653.090,00	42.370.590.553,00	(7.024.062.537,00)	85,78	
5.02 . 5-02.0-00.0-00.01 . 01.2.01	***Perencanaan, Penganggaran, dan Evaluasi Kinerja Perangkat Daerah***	377.198.038,00	340.408.000,00	(36.790.038,00)	90,25	
5.02 . 5-02.0-00.0-00.01 . 01.2.01.01	*Penyusunan Dokumen Perencanaan Perangkat Daerah*	127.198.038,00	123.455.000,00	(3.743.038,00)	97,06	
5.02 . 5-02.0-00.0-00.01 . 01.2.01.01 . 5.1	**BELANJA OPERASI**	127.198.038,00	123.455.000,00	(3.743.038,00)	97,06	
5.02 . 5-02.0-00.0-00.01 . 01.2.01.01 . 5.1.1	Belanja Pegawai	9.120.000,00	7.620.000,00	(1.500.000,00)	83,55	
5.02 . 5-02.0-00.0-00.01 . 01.2.01.01 . 5.1.2	Belanja Barang dan Jasa	118.078.038,00	115.835.000,00	(2.243.038,00)	98,10	
5.02 . 5-02.0-00.0-00.01 . 01.2.01.02	*Koordinasi dan Penyusunan Dokumen RKA-SKPD*	50.000.000,00	34.486.000,00	(15.514.000,00)	68,97	
5.02 . 5-02.0-00.0-00.01 . 01.2.01.02 . 5.1	**BELANJA OPERASI**	50.000.000,00	34.486.000,00	(15.514.000,00)	68,97	
5.02 . 5-02.0-00.0-00.01 . 01.2.01.02 . 5.1.1	Belanja Pegawai	7.620.000,00	7.620.000,00	0,00	100,00	
5.02 . 5-02.0-00.0-00.01 . 01.2.01.02 . 5.1.2	Belanja Barang dan Jasa	42.380.000,00	26.866.000,00	(15.514.000,00)	63,39	
5.02 . 5-02.0-00.0-00.01 . 01.2.01.04	*Koordinasi dan Penyusunan DPA-SKPD*	50.000.000,00	34.135.000,00	(15.865.000,00)	68,27	
5.02 . 5-02.0-00.0-00.01 . 01.2.01.04 . 5.1	**BELANJA OPERASI**	50.000.000,00	34.135.000,00	(15.865.000,00)	68,27	
5.02 . 5-02.0-00.0-00.01 . 01.2.01.04 . 5.1.1	Belanja Pegawai	7.620.000,00	7.620.000,00	0,00	100,00	
5.02 . 5-02.0-00.0-00.01 . 01.2.01.04 . 5.1.2	Belanja Barang dan Jasa	42.380.000,00	26.515.000,00	(15.865.000,00)	62,56	
5.02 . 5-02.0-00.0-00.01 . 01.2.01.06	*Koordinasi dan Penyusunan Laporan Capaian Kinerja dan Ikhtisar Realisasi Kinerja SKPD*	50.000.000,00	49.246.000,00	(754.000,00)	98,49	
5.02 . 5-02.0-00.0-00.01 . 01.2.01.06 . 5.1	**BELANJA OPERASI**	50.000.000,00	49.246.000,00	(754.000,00)	98,49	

Printed By SimDa

KODE REKENING	URAIAN	JUMLAH (Rp)		BERTAMBAH / (BERKURANG)		DASAR HUKUM
		ANGGARAN SETELAH PERUBAHAN	REALISASI	(Rp)	(%)	
1	2	3	4	5 = 4 - 3	6	7
5.02 . 5-02.0-00.0-00.01 . 01.2.01.06 . 5.1.1	Belanja Pegawai	7.620.000,00	7.620.000,00	0,00	100,00	
5.02 . 5-02.0-00.0-00.01 . 01.2.01.06 . 5.1.2	Belanja Barang dan Jasa	42.380.000,00	41.626.000,00	(754.000,00)	98,22	
5.02 . 5-02.0-00.0-00.01 . 01.2.01.07	*Evaluasi Kinerja Perangkat Daerah*	100.000.000,00	99.086.000,00	(914.000,00)	99,09	
5.02 . 5-02.0-00.0-00.01 . 01.2.01.07 . 5.1	**BELANJA OPERASI**	100.000.000,00	99.086.000,00	(914.000,00)	99,09	
5.02 . 5-02.0-00.0-00.01 . 01.2.01.07 . 5.1.1	Belanja Pegawai	7.620.000,00	7.620.000,00	0,00	100,00	
5.02 . 5-02.0-00.0-00.01 . 01.2.01.07 . 5.1.2	Belanja Barang dan Jasa	92.380.000,00	91.466.000,00	(914.000,00)	99,01	
5.02 . 5-02.0-00.0-00.01 . 01.2.02	***Administrasi Keuangan Perangkat Daerah***	33.903.006.768,00	28.692.101.101,00	(5.210.905.667,00)	84,63	
5.02 . 5-02.0-00.0-00.01 . 01.2.02.01	*Penyediaan Gaji dan Tunjangan ASN*	33.568.471.768,00	28.366.067.101,00	(5.202.404.667,00)	84,50	
5.02 . 5-02.0-00.0-00.01 . 01.2.02.01 . 5.1	**BELANJA OPERASI**	33.568.471.768,00	28.366.067.101,00	(5.202.404.667,00)	84,50	
5.02 . 5-02.0-00.0-00.01 . 01.2.02.01 . 5.1.1	Belanja Pegawai	33.568.471.768,00	28.366.067.101,00	(5.202.404.667,00)	84,50	
5.02 . 5-02.0-00.0-00.01 . 01.2.02.05	*Koordinasi dan Penyusunan Laporan Keuangan Akhir Tahun SKPD*	40.000.000,00	38.984.000,00	(1.016.000,00)	97,46	
5.02 . 5-02.0-00.0-00.01 . 01.2.02.05 . 5.1	**BELANJA OPERASI**	40.000.000,00	38.984.000,00	(1.016.000,00)	97,46	
5.02 . 5-02.0-00.0-00.01 . 01.2.02.05 . 5.1.1	Belanja Pegawai	7.620.000,00	7.620.000,00	0,00	100,00	
5.02 . 5-02.0-00.0-00.01 . 01.2.02.05 . 5.1.2	Belanja Barang dan Jasa	32.380.000,00	31.364.000,00	(1.016.000,00)	96,86	
5.02 . 5-02.0-00.0-00.01 . 01.2.02.07	*Koordinasi dan Penyusunan Laporan Keuangan Bulanan/Triwulanan/Semesteran SKPD*	266.000.000,00	259.260.000,00	(6.740.000,00)	97,47	
5.02 . 5-02.0-00.0-00.01 . 01.2.02.07 . 5.1	**BELANJA OPERASI**	266.000.000,00	259.260.000,00	(6.740.000,00)	97,47	
5.02 . 5-02.0-00.0-00.01 . 01.2.02.07 . 5.1.1	Belanja Pegawai	266.000.000,00	259.260.000,00	(6.740.000,00)	97,47	
5.02 . 5-02.0-00.0-00.01 . 01.2.02.08	*Penyusunan Pelaporan dan Analisis Prognosis Realisasi Anggaran*	28.535.000,00	27.790.000,00	(745.000,00)	97,39	
5.02 . 5-02.0-00.0-00.01 . 01.2.02.08 . 5.1	**BELANJA OPERASI**	28.535.000,00	27.790.000,00	(745.000,00)	97,39	
5.02 . 5-02.0-00.0-00.01 . 01.2.02.08 . 5.1.1	Belanja Pegawai	7.620.000,00	7.620.000,00	0,00	100,00	
5.02 . 5-02.0-00.0-00.01 . 01.2.02.08 . 5.1.2	Belanja Barang dan Jasa	20.915.000,00	20.170.000,00	(745.000,00)	96,44	
5.02 . 5-02.0-00.0-00.01 . 01.2.05	***Administrasi Kepegawaian Perangkat Daerah***	232.000.000,00	115.668.000,00	(116.332.000,00)	49,86	
5.02 . 5-02.0-00.0-00.01 . 01.2.05.03	*Pendataan dan Pengolahan Administrasi Kepegawaian*	132.000.000,00	89.048.000,00	(42.952.000,00)	67,46	
5.02 . 5-02.0-00.0-00.01 . 01.2.05.03 . 5.1	**BELANJA OPERASI**	132.000.000,00	89.048.000,00	(42.952.000,00)	67,46	
5.02 . 5-02.0-00.0-00.01 . 01.2.05.03 . 5.1.1	Belanja Pegawai	7.620.000,00	7.620.000,00	0,00	100,00	
5.02 . 5-02.0-00.0-00.01 . 01.2.05.03 . 5.1.2	Belanja Barang dan Jasa	124.380.000,00	81.428.000,00	(42.952.000,00)	65,47	
5.02 . 5-02.0-00.0-00.01 . 01.2.05.09	*Pendidikan dan Pelatihan Pegawai Berdasarkan Tugas dan Fungsi*	100.000.000,00	26.620.000,00	(73.380.000,00)	26,62	
5.02 . 5-02.0-00.0-00.01 . 01.2.05.09 . 5.1	**BELANJA OPERASI**	100.000.000,00	26.620.000,00	(73.380.000,00)	26,62	
5.02 . 5-02.0-00.0-00.01 . 01.2.05.09 . 5.1.1	Belanja Pegawai	7.620.000,00	7.620.000,00	0,00	100,00	
5.02 . 5-02.0-00.0-00.01 . 01.2.05.09 . 5.1.2	Belanja Barang dan Jasa	92.380.000,00	19.000.000,00	(73.380.000,00)	20,57	

Printed By SimDa

KODE REKENING	URAIAN	JUMLAH (Rp)		BERTAMBAH / (BERKURANG)		DASAR HUKUM
		ANGGARAN SETELAH PERUBAHAN	REALISASI	(Rp)	(%)	
1	2	3	4	5 = 4 - 3	6	7
5.02 . 5-02.0-00.0-00.01 . 01.2.06	***Administrasi Umum Perangkat Daerah***	4.230.515.800,00	4.049.430.267,00	(181.085.533,00)	95,72	
5.02 . 5-02.0-00.0-00.01 . 01.2.06.02	*Penyediaan Peralatan dan Perlengkapan Kantor*	350.000.000,00	322.078.670,00	(27.921.330,00)	92,02	
5.02 . 5-02.0-00.0-00.01 . 01.2.06.02 . 5.1	**BELANJA OPERASI**	350.000.000,00	322.078.670,00	(27.921.330,00)	92,02	
5.02 . 5-02.0-00.0-00.01 . 01.2.06.02 . 5.1.1	Belanja Pegawai	13.020.000,00	13.020.000,00	0,00	100,00	
5.02 . 5-02.0-00.0-00.01 . 01.2.06.02 . 5.1.2	Belanja Barang dan Jasa	336.980.000,00	309.058.670,00	(27.921.330,00)	91,71	
5.02 . 5-02.0-00.0-00.01 . 01.2.06.04	*Penyediaan Bahan Logistik Kantor*	350.000.000,00	339.272.800,00	(10.727.200,00)	96,94	
5.02 . 5-02.0-00.0-00.01 . 01.2.06.04 . 5.1	**BELANJA OPERASI**	350.000.000,00	339.272.800,00	(10.727.200,00)	96,94	
5.02 . 5-02.0-00.0-00.01 . 01.2.06.04 . 5.1.1	Belanja Pegawai	21.360.000,00	10.680.000,00	(10.680.000,00)	50,00	
5.02 . 5-02.0-00.0-00.01 . 01.2.06.04 . 5.1.2	Belanja Barang dan Jasa	328.640.000,00	328.592.800,00	(47.200,00)	99,99	
5.02 . 5-02.0-00.0-00.01 . 01.2.06.05	*Penyediaan Barang Cetakan dan Penggandaan*	425.000.000,00	377.988.120,00	(47.011.880,00)	88,94	
5.02 . 5-02.0-00.0-00.01 . 01.2.06.05 . 5.1	**BELANJA OPERASI**	425.000.000,00	377.988.120,00	(47.011.880,00)	88,94	
5.02 . 5-02.0-00.0-00.01 . 01.2.06.05 . 5.1.1	Belanja Pegawai	21.480.000,00	17.580.000,00	(3.900.000,00)	81,84	
5.02 . 5-02.0-00.0-00.01 . 01.2.06.05 . 5.1.2	Belanja Barang dan Jasa	403.520.000,00	360.408.120,00	(43.111.880,00)	89,32	
5.02 . 5-02.0-00.0-00.01 . 01.2.06.06	*Penyediaan Bahan Bacaan dan Peraturan Perundang-undangan*	280.000.000,00	276.922.080,00	(3.077.920,00)	98,90	
5.02 . 5-02.0-00.0-00.01 . 01.2.06.06 . 5.1	**BELANJA OPERASI**	280.000.000,00	276.922.080,00	(3.077.920,00)	98,90	
5.02 . 5-02.0-00.0-00.01 . 01.2.06.06 . 5.1.1	Belanja Pegawai	18.240.000,00	18.240.000,00	0,00	100,00	
5.02 . 5-02.0-00.0-00.01 . 01.2.06.06 . 5.1.2	Belanja Barang dan Jasa	261.760.000,00	258.682.080,00	(3.077.920,00)	98,82	
5.02 . 5-02.0-00.0-00.01 . 01.2.06.09	*Penyelenggaraan Rapat Koordinasi dan Konsultasi SKPD*	2.675.515.800,00	2.591.480.322,00	(84.035.478,00)	96,86	
5.02 . 5-02.0-00.0-00.01 . 01.2.06.09 . 5.1	**BELANJA OPERASI**	2.675.515.800,00	2.591.480.322,00	(84.035.478,00)	96,86	
5.02 . 5-02.0-00.0-00.01 . 01.2.06.09 . 5.1.1	Belanja Pegawai	36.420.000,00	36.420.000,00	0,00	100,00	
5.02 . 5-02.0-00.0-00.01 . 01.2.06.09 . 5.1.2	Belanja Barang dan Jasa	2.639.095.800,00	2.555.060.322,00	(84.035.478,00)	96,82	
5.02 . 5-02.0-00.0-00.01 . 01.2.06.10	*Penatausahaan Arsip Dinamis pada SKPD*	150.000.000,00	141.688.275,00	(8.311.725,00)	94,46	
5.02 . 5-02.0-00.0-00.01 . 01.2.06.10 . 5.1	**BELANJA OPERASI**	150.000.000,00	141.688.275,00	(8.311.725,00)	94,46	
5.02 . 5-02.0-00.0-00.01 . 01.2.06.10 . 5.1.1	Belanja Pegawai	7.620.000,00	7.620.000,00	0,00	100,00	
5.02 . 5-02.0-00.0-00.01 . 01.2.06.10 . 5.1.2	Belanja Barang dan Jasa	142.380.000,00	134.068.275,00	(8.311.725,00)	94,16	
5.02 . 5-02.0-00.0-00.01 . 01.2.07	***Pengadaan Barang Milik Daerah Penunjang Urusan Pemerintah Daerah***	6.064.585.000,00	4.919.230.582,00	(1.145.354.418,00)	81,11	
5.02 . 5-02.0-00.0-00.01 . 01.2.07.06	*Pengadaan Peralatan dan Mesin Lainnya*	1.100.255.000,00	1.057.607.240,00	(42.647.760,00)	96,12	
5.02 . 5-02.0-00.0-00.01 . 01.2.07.06 . 5.1	**BELANJA OPERASI**	18.105.900,00	15.345.500,00	(2.760.400,00)	84,75	
5.02 . 5-02.0-00.0-00.01 . 01.2.07.06 . 5.1.1	Belanja Pegawai	17.250.000,00	14.490.000,00	(2.760.000,00)	84,00	
5.02 . 5-02.0-00.0-00.01 . 01.2.07.06 . 5.1.2	Belanja Barang dan Jasa	855.900,00	855.500,00	(400,00)	99,95	
5.02 . 5-02.0-00.0-00.01 . 01.2.07.06 . 5.2	**BELANJA MODAL**	1.082.149.100,00	1.042.261.740,00	(39.887.360,00)	96,31	

Printed By SimDa

KODE REKENING	URAIAN	JUMLAH (Rp)		BERTAMBAH / (BERKURANG)		DASAR HUKUM
		ANGGARAN SETELAH PERUBAHAN	REALISASI	(Rp)	(%)	
1	2	3	4	5 = 4 - 3	6	7
5.02 . 5-02.0-00.0-00.01 . 01.2.07.06 . 5.2.2	Belanja Modal Peralatan dan Mesin	1.082.149.100,00	1.042.261.740,00	(39.887.360,00)	96,31	
5.02 . 5-02.0-00.0-00.01 . 01.2.07.10	*Pengadaan Sarana dan Prasarana Gedung Kantor atau Bangunan Lainnya*	4.764.330.000,00	3.667.038.138,00	(1.097.291.862,00)	76,97	
5.02 . 5-02.0-00.0-00.01 . 01.2.07.10 . 5.1	**BELANJA OPERASI**	107.850.275,00	105.630.000,00	(2.220.275,00)	97,94	
5.02 . 5-02.0-00.0-00.01 . 01.2.07.10 . 5.1.1	Belanja Pegawai	28.768.000,00	28.768.000,00	0,00	100,00	
5.02 . 5-02.0-00.0-00.01 . 01.2.07.10 . 5.1.2	Belanja Barang dan Jasa	79.082.275,00	76.862.000,00	(2.220.275,00)	97,19	
5.02 . 5-02.0-00.0-00.01 . 01.2.07.10 . 5.2	**BELANJA MODAL**	4.656.479.725,00	3.561.408.138,00	(1.095.071.587,00)	76,48	
5.02 . 5-02.0-00.0-00.01 . 01.2.07.10 . 5.2.2	Belanja Modal Peralatan dan Mesin	199.100.000,00	158.380.078,00	(40.719.922,00)	79,55	
5.02 . 5-02.0-00.0-00.01 . 01.2.07.10 . 5.2.3	Belanja Modal Gedung dan Bangunan	4.457.379.725,00	3.403.028.060,00	(1.054.351.665,00)	76,35	
5.02 . 5-02.0-00.0-00.01 . 01.2.07.11	*Pengadaan Sarana dan Prasarana Pendukung Gedung Kantor atau Bangunan Lainnya*	200.000.000,00	194.585.204,00	(5.414.796,00)	97,29	
5.02 . 5-02.0-00.0-00.01 . 01.2.07.11 . 5.1	**BELANJA OPERASI**	9.121.200,00	9.120.000,00	(1.200,00)	99,99	
5.02 . 5-02.0-00.0-00.01 . 01.2.07.11 . 5.1.1	Belanja Pegawai	9.120.000,00	9.120.000,00	0,00	100,00	
5.02 . 5-02.0-00.0-00.01 . 01.2.07.11 . 5.1.2	Belanja Barang dan Jasa	1.200,00	0,00	(1.200,00)	0,00	
5.02 . 5-02.0-00.0-00.01 . 01.2.07.11 . 5.2	**BELANJA MODAL**	190.878.800,00	185.465.204,00	(5.413.596,00)	97,16	
5.02 . 5-02.0-00.0-00.01 . 01.2.07.11 . 5.2.2	Belanja Modal Peralatan dan Mesin	64.260.000,00	62.026.500,00	(2.233.500,00)	96,52	
5.02 . 5-02.0-00.0-00.01 . 01.2.07.11 . 5.2.3	Belanja Modal Gedung dan Bangunan	126.618.800,00	123.438.704,00	(3.180.096,00)	97,49	
5.02 . 5-02.0-00.0-00.01 . 01.2.08	***Penyediaan Jasa Penunjang Urusan Pemerintahan Daerah***	2.601.566.284,00	2.323.798.930,00	(277.767.354,00)	89,32	
5.02 . 5-02.0-00.0-00.01 . 01.2.08.01	*Penyediaan Jasa Surat Menyurat*	10.000.000,00	3.441.000,00	(6.559.000,00)	34,41	
5.02 . 5-02.0-00.0-00.01 . 01.2.08.01 . 5.1	**BELANJA OPERASI**	10.000.000,00	3.441.000,00	(6.559.000,00)	34,41	
5.02 . 5-02.0-00.0-00.01 . 01.2.08.01 . 5.1.2	Belanja Barang dan Jasa	10.000.000,00	3.441.000,00	(6.559.000,00)	34,41	
5.02 . 5-02.0-00.0-00.01 . 01.2.08.02	*Penyediaan Jasa Komunikasi, Sumber Daya Air dan Listrik*	1.000.000.000,00	830.182.701,00	(169.817.299,00)	83,02	
5.02 . 5-02.0-00.0-00.01 . 01.2.08.02 . 5.1	**BELANJA OPERASI**	1.000.000.000,00	830.182.701,00	(169.817.299,00)	83,02	
5.02 . 5-02.0-00.0-00.01 . 01.2.08.02 . 5.1.1	Belanja Pegawai	24.480.000,00	24.480.000,00	0,00	100,00	
5.02 . 5-02.0-00.0-00.01 . 01.2.08.02 . 5.1.2	Belanja Barang dan Jasa	975.520.000,00	805.702.701,00	(169.817.299,00)	82,59	
5.02 . 5-02.0-00.0-00.01 . 01.2.08.03	*Penyediaan Jasa Peralatan dan Perlengkapan Kantor*	200.000.000,00	186.555.000,00	(13.445.000,00)	93,28	
5.02 . 5-02.0-00.0-00.01 . 01.2.08.03 . 5.1	**BELANJA OPERASI**	200.000.000,00	186.555.000,00	(13.445.000,00)	93,28	
5.02 . 5-02.0-00.0-00.01 . 01.2.08.03 . 5.1.1	Belanja Pegawai	8.310.000,00	4.155.000,00	(4.155.000,00)	50,00	
5.02 . 5-02.0-00.0-00.01 . 01.2.08.03 . 5.1.2	Belanja Barang dan Jasa	191.690.000,00	182.400.000,00	(9.290.000,00)	95,15	
5.02 . 5-02.0-00.0-00.01 . 01.2.08.04	*Penyediaan Jasa Pelayanan Umum Kantor*	1.391.566.284,00	1.303.620.229,00	(87.946.055,00)	93,68	
5.02 . 5-02.0-00.0-00.01 . 01.2.08.04 . 5.1	**BELANJA OPERASI**	1.391.566.284,00	1.303.620.229,00	(87.946.055,00)	93,68	
5.02 . 5-02.0-00.0-00.01 . 01.2.08.04 . 5.1.1	Belanja Pegawai	28.920.000,00	28.920.000,00	0,00	100,00	

Printed By SimDa

KODE REKENING	URAIAN	JUMLAH (Rp)		BERTAMBAH / (BERKURANG)		DASAR HUKUM
		ANGGARAN SETELAH PERUBAHAN	REALISASI	(Rp)	(%)	
1	2	3	4	5 = 4 - 3	6	7
5.02 . 5-02.0-00.0-00.01 . 01.2.08.04 . 5.1.2	Belanja Barang dan Jasa	1.362.646.284,00	1.274.700.229,00	(87.946.055,00)	93,55	
5.02 . 5-02.0-00.0-00.01 . 01.2.09	***Pemeliharaan Barang Milik Daerah Penunjang Urusan Pemerintahan Daerah***	1.985.781.200,00	1.929.953.673,00	(55.827.527,00)	97,19	
5.02 . 5-02.0-00.0-00.01 . 01.2.09.01	*Penyediaan Jasa Pemeliharaan, Biaya Pemeliharaan, dan Pajak Kendaraan Perorangan Dinas atau Kendaraan Dinas Jabatan*	443.900.000,00	419.470.710,00	(24.429.290,00)	94,50	
5.02 . 5-02.0-00.0-00.01 . 01.2.09.01 . 5.1	**BELANJA OPERASI**	443.900.000,00	419.470.710,00	(24.429.290,00)	94,50	
5.02 . 5-02.0-00.0-00.01 . 01.2.09.01 . 5.1.1	Belanja Pegawai	3.720.000,00	3.720.000,00	0,00	100,00	
5.02 . 5-02.0-00.0-00.01 . 01.2.09.01 . 5.1.2	Belanja Barang dan Jasa	440.180.000,00	415.750.710,00	(24.429.290,00)	94,45	
5.02 . 5-02.0-00.0-00.01 . 01.2.09.06	*Pemeliharaan Peralatan dan Mesin Lainnya*	333.550.000,00	317.387.091,00	(16.162.909,00)	95,15	
5.02 . 5-02.0-00.0-00.01 . 01.2.09.06 . 5.1	**BELANJA OPERASI**	333.550.000,00	317.387.091,00	(16.162.909,00)	95,15	
5.02 . 5-02.0-00.0-00.01 . 01.2.09.06 . 5.1.1	Belanja Pegawai	9.120.000,00	9.120.000,00	0,00	100,00	
5.02 . 5-02.0-00.0-00.01 . 01.2.09.06 . 5.1.2	Belanja Barang dan Jasa	324.430.000,00	308.267.091,00	(16.162.909,00)	95,02	
5.02 . 5-02.0-00.0-00.01 . 01.2.09.07	*Pemeliharaan Aset Tetap Lainnya*	100.000.000,00	98.820.500,00	(1.179.500,00)	98,82	
5.02 . 5-02.0-00.0-00.01 . 01.2.09.07 . 5.1	**BELANJA OPERASI**	100.000.000,00	98.820.500,00	(1.179.500,00)	98,82	
5.02 . 5-02.0-00.0-00.01 . 01.2.09.07 . 5.1.1	Belanja Pegawai	10.680.000,00	10.680.000,00	0,00	100,00	
5.02 . 5-02.0-00.0-00.01 . 01.2.09.07 . 5.1.2	Belanja Barang dan Jasa	89.320.000,00	88.140.500,00	(1.179.500,00)	98,68	
5.02 . 5-02.0-00.0-00.01 . 01.2.09.10	*Pemeliharaan/Rehabilitasi Sarana dan Prasarana Gedung Kantor atau Bangunan Lainnya*	1.108.331.200,00	1.094.275.372,00	(14.055.828,00)	98,73	
5.02 . 5-02.0-00.0-00.01 . 01.2.09.10 . 5.1	**BELANJA OPERASI**	1.108.331.200,00	1.094.275.372,00	(14.055.828,00)	98,73	
5.02 . 5-02.0-00.0-00.01 . 01.2.09.10 . 5.1.1	Belanja Pegawai	20.420.000,00	17.170.000,00	(3.250.000,00)	84,08	
5.02 . 5-02.0-00.0-00.01 . 01.2.09.10 . 5.1.2	Belanja Barang dan Jasa	1.087.911.200,00	1.077.105.372,00	(10.805.828,00)	99,01	
5.02 . 5-02.0-00.0-00.01 . 02	**Program Pengelolaan Keuangan Daerah**	611.000.000,00	531.688.803,00	(79.311.197,00)	87,02	
5.02 . 5-02.0-00.0-00.01 . 02.2.04	***Penunjang Urusan Kewenangan Pengelolaan Keuangan Daerah***	611.000.000,00	531.688.803,00	(79.311.197,00)	87,02	
5.02 . 5-02.0-00.0-00.01 . 02.2.04.10	*Pengelolaan Dana Bagi Hasil Kabupaten/Kota*	611.000.000,00	531.688.803,00	(79.311.197,00)	87,02	
5.02 . 5-02.0-00.0-00.01 . 02.2.04.10 . 5.1	**BELANJA OPERASI**	611.000.000,00	531.688.803,00	(79.311.197,00)	87,02	
5.02 . 5-02.0-00.0-00.01 . 02.2.04.10 . 5.1.1	Belanja Pegawai	24.480.000,00	12.240.000,00	(12.240.000,00)	50,00	
5.02 . 5-02.0-00.0-00.01 . 02.2.04.10 . 5.1.2	Belanja Barang dan Jasa	586.520.000,00	519.448.803,00	(67.071.197,00)	88,56	
5.02 . 5-02.0-00.0-00.01 . 03	**Program Pengelolaan Barang Milik Daerah**	150.000.000,00	149.820.000,00	(180.000,00)	99,88	
5.02 . 5-02.0-00.0-00.01 . 03.2.01	***Pengelolaan Barang Milik Daerah***	150.000.000,00	149.820.000,00	(180.000,00)	99,88	
5.02 . 5-02.0-00.0-00.01 . 03.2.01.05	*Penatausahaan Barang Milik Daerah*	150.000.000,00	149.820.000,00	(180.000,00)	99,88	
5.02 . 5-02.0-00.0-00.01 . 03.2.01.05 . 5.1	**BELANJA OPERASI**	150.000.000,00	149.820.000,00	(180.000,00)	99,88	
5.02 . 5-02.0-00.0-00.01 . 03.2.01.05 . 5.1.1	Belanja Pegawai	7.620.000,00	7.620.000,00	0,00	100,00	

Printed By SimDa

KODE REKENING	URAIAN	JUMLAH (Rp)		BERTAMBAH / (BERKURANG)		DASAR HUKUM
		ANGGARAN SETELAH PERUBAHAN	REALISASI	(Rp)	(%)	
1	2	3	4	5 = 4 - 3	6	7
5.02 . 5-02.0-00.0-00.01 . 03.2.01.05 . 5.1.2	Belanja Barang dan Jasa	142.380.000,00	142.200.000,00	(180.000,00)	99,87	
5.02 . 5-02.0-00.0-00.01 . 04	**Program Pengelolaan Pendapatan Daerah**	6.954.753.000,00	5.775.115.961,00	(1.179.637.039,00)	83,04	
5.02 . 5-02.0-00.0-00.01 . 04.2.01	***Kegiatan Pengelolaan pendapatan Daerah***	6.954.753.000,00	5.775.115.961,00	(1.179.637.039,00)	83,04	
5.02 . 5-02.0-00.0-00.01 . 04.2.01.01	*Perencanaan pengelolaan pajak daerah*	600.000.000,00	340.749.980,00	(259.250.020,00)	56,79	
5.02 . 5-02.0-00.0-00.01 . 04.2.01.01 . 5.1	**BELANJA OPERASI**	600.000.000,00	340.749.980,00	(259.250.020,00)	56,79	
5.02 . 5-02.0-00.0-00.01 . 04.2.01.01 . 5.1.1	Belanja Pegawai	9.120.000,00	9.120.000,00	0,00	100,00	
5.02 . 5-02.0-00.0-00.01 . 04.2.01.01 . 5.1.2	Belanja Barang dan Jasa	590.880.000,00	331.629.980,00	(259.250.020,00)	56,12	
5.02 . 5-02.0-00.0-00.01 . 04.2.01.02	*Analisa dan Pengembangan Pajak Daerah, serta Penyusunan Kebijakan Pajak Daerah.*	506.600.000,00	486.049.700,00	(20.550.300,00)	95,94	
5.02 . 5-02.0-00.0-00.01 . 04.2.01.02 . 5.1	**BELANJA OPERASI**	506.600.000,00	486.049.700,00	(20.550.300,00)	95,94	
5.02 . 5-02.0-00.0-00.01 . 04.2.01.02 . 5.1.1	Belanja Pegawai	9.120.000,00	9.120.000,00	0,00	100,00	
5.02 . 5-02.0-00.0-00.01 . 04.2.01.02 . 5.1.2	Belanja Barang dan Jasa	497.480.000,00	476.929.700,00	(20.550.300,00)	95,87	
5.02 . 5-02.0-00.0-00.01 . 04.2.01.03	*Penyuluhan dan Penyebarluasan Kebijakan Pajak Daerah*	875.000.000,00	697.090.295,00	(177.909.705,00)	79,67	
5.02 . 5-02.0-00.0-00.01 . 04.2.01.03 . 5.1	**BELANJA OPERASI**	875.000.000,00	697.090.295,00	(177.909.705,00)	79,67	
5.02 . 5-02.0-00.0-00.01 . 04.2.01.03 . 5.1.1	Belanja Pegawai	12.240.000,00	12.240.000,00	0,00	100,00	
5.02 . 5-02.0-00.0-00.01 . 04.2.01.03 . 5.1.2	Belanja Barang dan Jasa	862.760.000,00	684.850.295,00	(177.909.705,00)	79,38	
5.02 . 5-02.0-00.0-00.01 . 04.2.01.04	*Penyediaan Sarana dan Prasarana Pengelolaan Pajak Daerah*	530.000.000,00	492.802.000,00	(37.198.000,00)	92,98	
5.02 . 5-02.0-00.0-00.01 . 04.2.01.04 . 5.1	**BELANJA OPERASI**	114.910.000,00	114.477.500,00	(432.500,00)	99,62	
5.02 . 5-02.0-00.0-00.01 . 04.2.01.04 . 5.1.1	Belanja Pegawai	10.680.000,00	10.680.000,00	0,00	100,00	
5.02 . 5-02.0-00.0-00.01 . 04.2.01.04 . 5.1.2	Belanja Barang dan Jasa	104.230.000,00	103.797.500,00	(432.500,00)	99,59	
5.02 . 5-02.0-00.0-00.01 . 04.2.01.04 . 5.2	**BELANJA MODAL**	415.090.000,00	378.324.500,00	(36.765.500,00)	91,14	
5.02 . 5-02.0-00.0-00.01 . 04.2.01.04 . 5.2.2	Belanja Modal Peralatan dan Mesin	0,00	0,00	0,00	0,00	
5.02 . 5-02.0-00.0-00.01 . 04.2.01.04 . 5.2.5	Belanja Modal Aset Tetap Lainnya	415.090.000,00	378.324.500,00	(36.765.500,00)	91,14	
5.02 . 5-02.0-00.0-00.01 . 04.2.01.05	*Pendataan dan Pendaftaran Objek Pajak Daerah*	900.000.000,00	783.016.859,00	(116.983.141,00)	87,00	
5.02 . 5-02.0-00.0-00.01 . 04.2.01.05 . 5.1	**BELANJA OPERASI**	900.000.000,00	783.016.859,00	(116.983.141,00)	87,00	
5.02 . 5-02.0-00.0-00.01 . 04.2.01.05 . 5.1.1	Belanja Pegawai	10.680.000,00	10.680.000,00	0,00	100,00	
5.02 . 5-02.0-00.0-00.01 . 04.2.01.05 . 5.1.2	Belanja Barang dan Jasa	889.320.000,00	772.336.859,00	(116.983.141,00)	86,85	
5.02 . 5-02.0-00.0-00.01 . 04.2.01.06	*Pengolahan, Pemeliharaan, dan Pelaporan Basis Data Pajak Daerah*	400.000.000,00	399.105.216,00	(894.784,00)	99,78	
5.02 . 5-02.0-00.0-00.01 . 04.2.01.06 . 5.1	**BELANJA OPERASI**	400.000.000,00	399.105.216,00	(894.784,00)	99,78	
5.02 . 5-02.0-00.0-00.01 . 04.2.01.06 . 5.1.1	Belanja Pegawai	10.680.000,00	10.680.000,00	0,00	100,00	
5.02 . 5-02.0-00.0-00.01 . 04.2.01.06 . 5.1.2	Belanja Barang dan Jasa	389.320.000,00	388.425.216,00	(894.784,00)	99,77	

Printed By SimDa

KODE REKENING	URAIAN	JUMLAH (Rp)		BERTAMBAH / (BERKURANG)		DASAR HUKUM
		ANGGARAN SETELAH PERUBAHAN	REALISASI	(Rp)	(%)	
1	2	3	4	5 = 4 - 3	6	7
5.02 . 5-02.0-00.0-00.01 . 04.2.01.07	*Penilaian Pajak Bumi dan Bangunan Perdesaan dan Perkotaan (PBBP2) serta Bea Perolehan Hak atas Tanah dan Bangunan (BPHTB)*	500.000.000,00	462.121.140,00	(37.878.860,00)	92,42	
5.02 . 5-02.0-00.0-00.01 . 04.2.01.07 . 5.1	**BELANJA OPERASI**	500.000.000,00	462.121.140,00	(37.878.860,00)	92,42	
5.02 . 5-02.0-00.0-00.01 . 04.2.01.07 . 5.1.1	Belanja Pegawai	12.700.000,00	12.370.000,00	(330.000,00)	97,40	
5.02 . 5-02.0-00.0-00.01 . 04.2.01.07 . 5.1.2	Belanja Barang dan Jasa	487.300.000,00	449.751.140,00	(37.548.860,00)	92,29	
5.02 . 5-02.0-00.0-00.01 . 04.2.01.08	*Penetapan Wajib Pajak Daerah*	250.000.000,00	223.782.200,00	(26.217.800,00)	89,51	
5.02 . 5-02.0-00.0-00.01 . 04.2.01.08 . 5.1	**BELANJA OPERASI**	250.000.000,00	223.782.200,00	(26.217.800,00)	89,51	
5.02 . 5-02.0-00.0-00.01 . 04.2.01.08 . 5.1.1	Belanja Pegawai	9.120.000,00	9.120.000,00	0,00	100,00	
5.02 . 5-02.0-00.0-00.01 . 04.2.01.08 . 5.1.2	Belanja Barang dan Jasa	240.880.000,00	214.662.200,00	(26.217.800,00)	89,12	
5.02 . 5-02.0-00.0-00.01 . 04.2.01.09	*Pelayanan dan Konsultasi Pajak Daerah*	200.000.000,00	38.464.000,00	(161.536.000,00)	19,23	
5.02 . 5-02.0-00.0-00.01 . 04.2.01.09 . 5.1	**BELANJA OPERASI**	200.000.000,00	38.464.000,00	(161.536.000,00)	19,23	
5.02 . 5-02.0-00.0-00.01 . 04.2.01.09 . 5.1.1	Belanja Pegawai	9.360.000,00	9.360.000,00	0,00	100,00	
5.02 . 5-02.0-00.0-00.01 . 04.2.01.09 . 5.1.2	Belanja Barang dan Jasa	190.640.000,00	29.104.000,00	(161.536.000,00)	15,27	
5.02 . 5-02.0-00.0-00.01 . 04.2.01.10	*Penelitian dan Verifikasi Data Pelaporan Pajak Daerah*	300.000.000,00	297.876.450,00	(2.123.550,00)	99,29	
5.02 . 5-02.0-00.0-00.01 . 04.2.01.10 . 5.1	**BELANJA OPERASI**	300.000.000,00	297.876.450,00	(2.123.550,00)	99,29	
5.02 . 5-02.0-00.0-00.01 . 04.2.01.10 . 5.1.1	Belanja Pegawai	9.120.000,00	9.120.000,00	0,00	100,00	
5.02 . 5-02.0-00.0-00.01 . 04.2.01.10 . 5.1.2	Belanja Barang dan Jasa	290.880.000,00	288.756.450,00	(2.123.550,00)	99,27	
5.02 . 5-02.0-00.0-00.01 . 04.2.01.11	*Penagihan Pajak Daerah*	475.000.000,00	431.471.964,00	(43.528.036,00)	90,84	
5.02 . 5-02.0-00.0-00.01 . 04.2.01.11 . 5.1	**BELANJA OPERASI**	475.000.000,00	431.471.964,00	(43.528.036,00)	90,84	
5.02 . 5-02.0-00.0-00.01 . 04.2.01.11 . 5.1.1	Belanja Pegawai	10.680.000,00	10.680.000,00	0,00	100,00	
5.02 . 5-02.0-00.0-00.01 . 04.2.01.11 . 5.1.2	Belanja Barang dan Jasa	464.320.000,00	420.791.964,00	(43.528.036,00)	90,63	
5.02 . 5-02.0-00.0-00.01 . 04.2.01.12	*Penyelesaian Keberatan Pajak Daerah*	418.153.000,00	328.013.000,00	(90.140.000,00)	78,44	
5.02 . 5-02.0-00.0-00.01 . 04.2.01.12 . 5.1	**BELANJA OPERASI**	418.153.000,00	328.013.000,00	(90.140.000,00)	78,44	
5.02 . 5-02.0-00.0-00.01 . 04.2.01.12 . 5.1.1	Belanja Pegawai	10.680.000,00	10.680.000,00	0,00	100,00	
5.02 . 5-02.0-00.0-00.01 . 04.2.01.12 . 5.1.2	Belanja Barang dan Jasa	407.473.000,00	317.333.000,00	(90.140.000,00)	77,88	
5.02 . 5-02.0-00.0-00.01 . 04.2.01.13	*Pengendalian, Pemeriksaan dan Pengawasan Pajak Daerah*	850.000.000,00	679.921.157,00	(170.078.843,00)	79,99	
5.02 . 5-02.0-00.0-00.01 . 04.2.01.13 . 5.1	**BELANJA OPERASI**	850.000.000,00	679.921.157,00	(170.078.843,00)	79,99	
5.02 . 5-02.0-00.0-00.01 . 04.2.01.13 . 5.1.1	Belanja Pegawai	9.120.000,00	9.120.000,00	0,00	100,00	
5.02 . 5-02.0-00.0-00.01 . 04.2.01.13 . 5.1.2	Belanja Barang dan Jasa	840.880.000,00	670.801.157,00	(170.078.843,00)	79,77	
5.02 . 5-02.0-00.0-00.01 . 04.2.01.14	*Pembinaan dan Pengawasan Pengelolaan Pajak Daerah dan Retribusi Daerah*	150.000.000,00	114.652.000,00	(35.348.000,00)	76,43	
5.02 . 5-02.0-00.0-00.01 . 04.2.01.14 . 5.1	**BELANJA OPERASI**	150.000.000,00	114.652.000,00	(35.348.000,00)	76,43	

Printed By SimDa

KODE REKENING	URAIAN	JUMLAH (Rp)		BERTAMBAH / (BERKURANG)		DASAR HUKUM
		ANGGARAN SETELAH PERUBAHAN	REALISASI	(Rp)	(%)	
1	2	3	4	5 = 4 - 3	6	7
5.02 . 5-02.0-00.0-00.01 . 04.2.01.14 . 5.1.1	Belanja Pegawai	9.120.000,00	9.120.000,00	0,00	100,00	
5.02 . 5-02.0-00.0-00.01 . 04.2.01.14 . 5.1.2	Belanja Barang dan Jasa	140.880.000,00	105.532.000,00	(35.348.000,00)	74,91	
	SURPLUS / (DEFISIT)	53.752.277.837,00	94.802.719.760,00	41.050.441.923,00	176,37	

Printed By SimDa

Lampiran I.3 : Peraturan Daerah Kabupaten Kutai Kartanegara
Nomor 3 Tahun 2023
Tentang Pertanggungjawaban Pelaksanaan Anggaran
Pendapatan dan Belanja Daerah Tahun 2022

PEMERINTAH KABUPATEN KUTAI KARTANEGARA

RINCIAN APBD MENURUT URUSAN PEMERINTAHAN DAERAH, ORGANISASI, PROGRAM, KEGIATAN, SUB KEGIATAN, KELOMPOK, DAN JENIS PENDAPATAN, BELANJA DAN PEMBIAYAAN

TAHUN ANGGARAN 2022

Urusan Pemerintahan : 5.02 UNSUR PENUNJANG URUSAN PEMERINTAHAN Keuangan
Organisasi : 5.02 . 5-02.0-00.0-00.02 Badan Pengelola Keuangan dan Aset Daerah

KODE REKENING	URAIAN	JUMLAH (Rp)		BERTAMBAH / (BERKURANG)		DASAR HUKUM
		ANGGARAN SETELAH PERUBAHAN	REALISASI	(Rp)	(%)	
1	2	3	4	5 = 4 - 3	6	7
5.02 . 5-02.0-00.0-00.02 . 00.0.00.00 . 4	**PENDAPATAN DAERAH**	5.261.622.191.495,00	6.822.366.825.724,32	1.560.744.634.229,32	129,66	
5.02 . 5-02.0-00.0-00.02 . 00.0.00.00 . 4.1	**PENDAPATAN ASLI DAERAH (PAD)**	48.134.074.495,00	54.885.345.672,32	6.751.271.177,32	114,03	
5.02 . 5-02.0-00.0-00.02 . 00.0.00.00 . 4.1.1	Pajak Daerah	0,00	0,00	0,00	0,00	
5.02 . 5-02.0-00.0-00.02 . 00.0.00.00 . 4.1.3	Hasil Pengelolaan Kekayaan Daerah yang Dipisahkan	32.120.806.628,00	21.232.144.048,86	(10.888.662.579,14)	66,10	
5.02 . 5-02.0-00.0-00.02 . 00.0.00.00 . 4.1.4	Lain-lain PAD yang Sah	16.013.267.867,00	33.653.201.623,46	17.639.933.756,46	210,16	
5.02 . 5-02.0-00.0-00.02 . 00.0.00.00 . 4.2	**PENDAPATAN TRANSFER**	5.209.738.117.000,00	6.764.448.480.052,00	1.554.710.363.052,00	129,84	
5.02 . 5-02.0-00.0-00.02 . 00.0.00.00 . 4.2.1	Pendapatan Transfer Pemerintah Pusat	4.606.260.415.410,00	6.153.698.018.616,00	1.547.437.603.206,00	133,59	
5.02 . 5-02.0-00.0-00.02 . 00.0.00.00 . 4.2.2	Pendapatan Transfer Antar Daerah	603.477.701.590,00	610.750.461.436,00	7.272.759.846,00	101,21	
5.02 . 5-02.0-00.0-00.02 . 00.0.00.00 . 4.3	**LAIN-LAIN PENDAPATAN DAERAH YANG SAH**	3.750.000.000,00	3.033.000.000,00	(717.000.000,00)	80,88	
5.02 . 5-02.0-00.0-00.02 . 00.0.00.00 . 4.3.1	Pendapatan Hibah	3.750.000.000,00	3.033.000.000,00	(717.000.000,00)	80,88	
5.02 . 5-02.0-00.0-00.02 . 00.0.00.00 . 5	**BELANJA DAERAH**	778.480.183.202,00	668.472.957.708,00	(110.007.225.494,00)	85,87	
5.02 . 5-02.0-00.0-00.02 . 00	**Non Program**	0,00	176.844.267.000,00	176.844.267.000,00	0,00	
5.02 . 5-02.0-00.0-00.02 . 00.0.00	***Non Kegiatan***	0,00	176.844.267.000,00	176.844.267.000,00	0,00	
5.02 . 5-02.0-00.0-00.02 . 00.0.00.00	*Non Sub Kegiatan*	0,00	176.844.267.000,00	176.844.267.000,00	0,00	
5.02 . 5-02.0-00.0-00.02 . 00.0.00.00 . 5.4	**BELANJA TRANSFER**	0,00	176.844.267.000,00	176.844.267.000,00	0,00	
5.02 . 5-02.0-00.0-00.02 . 00.0.00.00 . 5.4.2	Belanja Bantuan Keuangan	0,00	176.844.267.000,00	176.844.267.000,00	0,00	
5.02 . 5-02.0-00.0-00.02 . 01	**Program Penunjang Urusan Pemerintahan Daerah Kabupaten/Kota**	99.231.113.367,00	26.018.382.047,00	(73.212.731.320,00)	26,22	
5.02 . 5-02.0-00.0-00.02 . 01.2.01	***Perencanaan, Penganggaran, dan Evaluasi Kinerja Perangkat Daerah***	394.019.000,00	297.327.398,00	(96.691.602,00)	75,46	
5.02 . 5-02.0-00.0-00.02 . 01.2.01.01	*Penyusunan Dokumen Perencanaan Perangkat Daerah*	101.160.000,00	94.751.600,00	(6.408.400,00)	93,67	
5.02 . 5-02.0-00.0-00.02 . 01.2.01.01 . 5.1	**BELANJA OPERASI**	101.160.000,00	94.751.600,00	(6.408.400,00)	93,67	
5.02 . 5-02.0-00.0-00.02 . 01.2.01.01 . 5.1.1	Belanja Pegawai	9.120.000,00	9.120.000,00	0,00	100,00	

Printed By SimDa

KODE REKENING	URAIAN	JUMLAH (Rp)		BERTAMBAH / (BERKURANG)		DASAR HUKUM
		ANGGARAN SETELAH PERUBAHAN	REALISASI	(Rp)	(%)	
1	2	3	4	5 = 4 - 3	6	7
5.02 . 5-02.0-00.0-00.02 . 01.2.01.01 . 5.1.2	Belanja Barang dan Jasa	92.040.000,00	85.631.600,00	(6.408.400,00)	93,04	
5.02 . 5-02.0-00.0-00.02 . 01.2.01.02	*Koordinasi dan Penyusunan Dokumen RKA-SKPD*	36.390.000,00	34.890.000,00	(1.500.000,00)	95,88	
5.02 . 5-02.0-00.0-00.02 . 01.2.01.02 . 5.1	**BELANJA OPERASI**	36.390.000,00	34.890.000,00	(1.500.000,00)	95,88	
5.02 . 5-02.0-00.0-00.02 . 01.2.01.02 . 5.1.1	Belanja Pegawai	7.620.000,00	7.620.000,00	0,00	100,00	
5.02 . 5-02.0-00.0-00.02 . 01.2.01.02 . 5.1.2	Belanja Barang dan Jasa	28.770.000,00	27.270.000,00	(1.500.000,00)	94,79	
5.02 . 5-02.0-00.0-00.02 . 01.2.01.03	*Koordinasi dan Penyusunan Dokumen Perubahan RKA-SKPD*	32.580.000,00	3.810.000,00	(28.770.000,00)	11,69	
5.02 . 5-02.0-00.0-00.02 . 01.2.01.03 . 5.1	**BELANJA OPERASI**	32.580.000,00	3.810.000,00	(28.770.000,00)	11,69	
5.02 . 5-02.0-00.0-00.02 . 01.2.01.03 . 5.1.1	Belanja Pegawai	3.810.000,00	3.810.000,00	0,00	100,00	
5.02 . 5-02.0-00.0-00.02 . 01.2.01.03 . 5.1.2	Belanja Barang dan Jasa	28.770.000,00	0,00	(28.770.000,00)	0,00	
5.02 . 5-02.0-00.0-00.02 . 01.2.01.04	*Koordinasi dan Penyusunan DPA-SKPD*	36.390.000,00	34.890.000,00	(1.500.000,00)	95,88	
5.02 . 5-02.0-00.0-00.02 . 01.2.01.04 . 5.1	**BELANJA OPERASI**	36.390.000,00	34.890.000,00	(1.500.000,00)	95,88	
5.02 . 5-02.0-00.0-00.02 . 01.2.01.04 . 5.1.1	Belanja Pegawai	7.620.000,00	7.620.000,00	0,00	100,00	
5.02 . 5-02.0-00.0-00.02 . 01.2.01.04 . 5.1.2	Belanja Barang dan Jasa	28.770.000,00	27.270.000,00	(1.500.000,00)	94,79	
5.02 . 5-02.0-00.0-00.02 . 01.2.01.05	*Koordinasi dan Penyusunan Perubahan DPA- SKPD*	32.580.000,00	3.810.000,00	(28.770.000,00)	11,69	
5.02 . 5-02.0-00.0-00.02 . 01.2.01.05 . 5.1	**BELANJA OPERASI**	32.580.000,00	3.810.000,00	(28.770.000,00)	11,69	
5.02 . 5-02.0-00.0-00.02 . 01.2.01.05 . 5.1.1	Belanja Pegawai	3.810.000,00	3.810.000,00	0,00	100,00	
5.02 . 5-02.0-00.0-00.02 . 01.2.01.05 . 5.1.2	Belanja Barang dan Jasa	28.770.000,00	0,00	(28.770.000,00)	0,00	
5.02 . 5-02.0-00.0-00.02 . 01.2.01.06	*Koordinasi dan Penyusunan Laporan Capaian Kinerja dan Ikhtisar Realisasi Kinerja SKPD*	69.136.000,00	45.060.000,00	(24.076.000,00)	65,18	
5.02 . 5-02.0-00.0-00.02 . 01.2.01.06 . 5.1	**BELANJA OPERASI**	69.136.000,00	45.060.000,00	(24.076.000,00)	65,18	
5.02 . 5-02.0-00.0-00.02 . 01.2.01.06 . 5.1.1	Belanja Pegawai	7.620.000,00	7.620.000,00	0,00	100,00	
5.02 . 5-02.0-00.0-00.02 . 01.2.01.06 . 5.1.2	Belanja Barang dan Jasa	61.516.000,00	37.440.000,00	(24.076.000,00)	60,86	
5.02 . 5-02.0-00.0-00.02 . 01.2.01.07	*Evaluasi Kinerja Perangkat Daerah*	85.783.000,00	80.115.798,00	(5.667.202,00)	93,39	
5.02 . 5-02.0-00.0-00.02 . 01.2.01.07 . 5.1	**BELANJA OPERASI**	85.783.000,00	80.115.798,00	(5.667.202,00)	93,39	
5.02 . 5-02.0-00.0-00.02 . 01.2.01.07 . 5.1.1	Belanja Pegawai	15.240.000,00	15.240.000,00	0,00	100,00	
5.02 . 5-02.0-00.0-00.02 . 01.2.01.07 . 5.1.2	Belanja Barang dan Jasa	70.543.000,00	64.875.798,00	(5.667.202,00)	91,97	
5.02 . 5-02.0-00.0-00.02 . 01.2.02	***Administrasi Keuangan Perangkat Daerah***	78.469.493.464,00	17.473.038.975,00	(60.996.454.489,00)	22,27	
5.02 . 5-02.0-00.0-00.02 . 01.2.02.01	*Penyediaan Gaji dan Tunjangan ASN*	77.210.820.224,00	16.368.637.073,00	(60.842.183.151,00)	21,20	
5.02 . 5-02.0-00.0-00.02 . 01.2.02.01 . 5.1	**BELANJA OPERASI**	77.210.820.224,00	16.368.637.073,00	(60.842.183.151,00)	21,20	
5.02 . 5-02.0-00.0-00.02 . 01.2.02.01 . 5.1.1	Belanja Pegawai	77.210.820.224,00	16.368.637.073,00	(60.842.183.151,00)	21,20	
5.02 . 5-02.0-00.0-00.02 . 01.2.02.02	*Penyediaan Administrasi Pelaksanaan Tugas ASN*	151.860.000,00	141.801.996,00	(10.058.004,00)	93,38	
5.02 . 5-02.0-00.0-00.02 . 01.2.02.02 . 5.1	**BELANJA OPERASI**	151.860.000,00	141.801.996,00	(10.058.004,00)	93,38	

Printed By SimDa

KODE REKENING	URAIAN	JUMLAH (Rp)		BERTAMBAH / (BERKURANG)		DASAR HUKUM
		ANGGARAN SETELAH PERUBAHAN	REALISASI	(Rp)	(%)	
1	2	3	4	5 = 4 - 3	6	7
5.02 . 5-02.0-00.0-00.02 . 01.2.02.02 . 5.1.1	Belanja Pegawai	9.120.000,00	9.120.000,00	0,00	100,00	
5.02 . 5-02.0-00.0-00.02 . 01.2.02.02 . 5.1.2	Belanja Barang dan Jasa	142.740.000,00	132.681.996,00	(10.058.004,00)	92,95	
5.02 . 5-02.0-00.0-00.02 . 01.2.02.03	*Pelaksanaan Penatausahaan dan Pengujian/Verifikasi Keuangan SKPD*	25.430.000,00	25.430.000,00	0,00	100,00	
5.02 . 5-02.0-00.0-00.02 . 01.2.02.03 . 5.1	**BELANJA OPERASI**	25.430.000,00	25.430.000,00	0,00	100,00	
5.02 . 5-02.0-00.0-00.02 . 01.2.02.03 . 5.1.1	Belanja Pegawai	7.620.000,00	7.620.000,00	0,00	100,00	
5.02 . 5-02.0-00.0-00.02 . 01.2.02.03 . 5.1.2	Belanja Barang dan Jasa	17.810.000,00	17.810.000,00	0,00	100,00	
5.02 . 5-02.0-00.0-00.02 . 01.2.02.04	*Koordinasi dan Pelaksanaan Akuntansi SKPD*	43.862.000,00	37.440.960,00	(6.421.040,00)	85,36	
5.02 . 5-02.0-00.0-00.02 . 01.2.02.04 . 5.1	**BELANJA OPERASI**	43.862.000,00	37.440.960,00	(6.421.040,00)	85,36	
5.02 . 5-02.0-00.0-00.02 . 01.2.02.04 . 5.1.1	Belanja Pegawai	7.620.000,00	7.620.000,00	0,00	100,00	
5.02 . 5-02.0-00.0-00.02 . 01.2.02.04 . 5.1.2	Belanja Barang dan Jasa	36.242.000,00	29.820.960,00	(6.421.040,00)	82,28	
5.02 . 5-02.0-00.0-00.02 . 01.2.02.05	*Koordinasi dan Penyusunan Laporan Keuangan Akhir Tahun SKPD*	117.099.000,00	110.996.946,00	(6.102.054,00)	94,79	
5.02 . 5-02.0-00.0-00.02 . 01.2.02.05 . 5.1	**BELANJA OPERASI**	117.099.000,00	110.996.946,00	(6.102.054,00)	94,79	
5.02 . 5-02.0-00.0-00.02 . 01.2.02.05 . 5.1.1	Belanja Pegawai	9.120.000,00	9.120.000,00	0,00	100,00	
5.02 . 5-02.0-00.0-00.02 . 01.2.02.05 . 5.1.2	Belanja Barang dan Jasa	107.979.000,00	101.876.946,00	(6.102.054,00)	94,35	
5.02 . 5-02.0-00.0-00.02 . 01.2.02.06	*Pengelolaan dan Penyiapan Bahan Tanggapan Pemeriksaan*	82.945.000,00	78.981.000,00	(3.964.000,00)	95,22	
5.02 . 5-02.0-00.0-00.02 . 01.2.02.06 . 5.1	**BELANJA OPERASI**	82.945.000,00	78.981.000,00	(3.964.000,00)	95,22	
5.02 . 5-02.0-00.0-00.02 . 01.2.02.06 . 5.1.1	Belanja Pegawai	7.620.000,00	7.620.000,00	0,00	100,00	
5.02 . 5-02.0-00.0-00.02 . 01.2.02.06 . 5.1.2	Belanja Barang dan Jasa	75.325.000,00	71.361.000,00	(3.964.000,00)	94,74	
5.02 . 5-02.0-00.0-00.02 . 01.2.02.07	*Koordinasi dan Penyusunan Laporan Keuangan Bulanan/Triwulanan/Semesteran SKPD*	790.711.240,00	662.985.000,00	(127.726.240,00)	83,85	
5.02 . 5-02.0-00.0-00.02 . 01.2.02.07 . 5.1	**BELANJA OPERASI**	790.711.240,00	662.985.000,00	(127.726.240,00)	83,85	
5.02 . 5-02.0-00.0-00.02 . 01.2.02.07 . 5.1.1	Belanja Pegawai	776.616.240,00	655.460.000,00	(121.156.240,00)	84,40	
5.02 . 5-02.0-00.0-00.02 . 01.2.02.07 . 5.1.2	Belanja Barang dan Jasa	14.095.000,00	7.525.000,00	(6.570.000,00)	53,39	
5.02 . 5-02.0-00.0-00.02 . 01.2.02.08	*Penyusunan Pelaporan dan Analisis Prognosis Realisasi Anggaran*	46.766.000,00	46.766.000,00	0,00	100,00	
5.02 . 5-02.0-00.0-00.02 . 01.2.02.08 . 5.1	**BELANJA OPERASI**	46.766.000,00	46.766.000,00	0,00	100,00	
5.02 . 5-02.0-00.0-00.02 . 01.2.02.08 . 5.1.1	Belanja Pegawai	7.620.000,00	7.620.000,00	0,00	100,00	
5.02 . 5-02.0-00.0-00.02 . 01.2.02.08 . 5.1.2	Belanja Barang dan Jasa	39.146.000,00	39.146.000,00	0,00	100,00	
5.02 . 5-02.0-00.0-00.02 . 01.2.03	***Administrasi Barang Milik Daerah pada Perangkat Daerah***	40.000.000,00	37.381.226,00	(2.618.774,00)	93,45	
5.02 . 5-02.0-00.0-00.02 . 01.2.03.01	*Penyusunan Perencanaan Kebutuhan Barang Milik Daerah SKPD*	40.000.000,00	37.381.226,00	(2.618.774,00)	93,45	

Printed By SimDa

KODE REKENING	URAIAN	JUMLAH (Rp)		BERTAMBAH / (BERKURANG)		DASAR HUKUM
		ANGGARAN SETELAH PERUBAHAN	REALISASI	(Rp)	(%)	
1	2	3	4	5 = 4 - 3	6	7
5.02 . 5-02.0-00.0-00.02 . 01.2.03.01 . 5.1	**BELANJA OPERASI**	40.000.000,00	37.381.226,00	(2.618.774,00)	93,45	
5.02 . 5-02.0-00.0-00.02 . 01.2.03.01 . 5.1.1	Belanja Pegawai	8.100.000,00	8.100.000,00	0,00	100,00	
5.02 . 5-02.0-00.0-00.02 . 01.2.03.01 . 5.1.2	Belanja Barang dan Jasa	31.900.000,00	29.281.226,00	(2.618.774,00)	91,79	
5.02 . 5-02.0-00.0-00.02 . 01.2.05	***Administrasi Kepegawaian Perangkat Daerah***	1.405.191.620,00	1.084.571.800,00	(320.619.820,00)	77,18	
5.02 . 5-02.0-00.0-00.02 . 01.2.05.01	*Peningkatan Sarana dan Prasarana Disiplin Pegawai*	40.000.000,00	40.000.000,00	0,00	100,00	
5.02 . 5-02.0-00.0-00.02 . 01.2.05.01 . 5.1	**BELANJA OPERASI**	40.000.000,00	40.000.000,00	0,00	100,00	
5.02 . 5-02.0-00.0-00.02 . 01.2.05.01 . 5.1.1	Belanja Pegawai	7.620.000,00	7.620.000,00	0,00	100,00	
5.02 . 5-02.0-00.0-00.02 . 01.2.05.01 . 5.1.2	Belanja Barang dan Jasa	32.380.000,00	32.380.000,00	0,00	100,00	
5.02 . 5-02.0-00.0-00.02 . 01.2.05.02	*Pengadaan Pakaian Dinas Beserta Atribut Kelengkapannya*	934.831.120,00	740.810.000,00	(194.021.120,00)	79,25	
5.02 . 5-02.0-00.0-00.02 . 01.2.05.02 . 5.1	**BELANJA OPERASI**	934.831.120,00	740.810.000,00	(194.021.120,00)	79,25	
5.02 . 5-02.0-00.0-00.02 . 01.2.05.02 . 5.1.1	Belanja Pegawai	26.121.120,00	9.150.000,00	(16.971.120,00)	35,03	
5.02 . 5-02.0-00.0-00.02 . 01.2.05.02 . 5.1.2	Belanja Barang dan Jasa	908.710.000,00	731.660.000,00	(177.050.000,00)	80,52	
5.02 . 5-02.0-00.0-00.02 . 01.2.05.03	*Pendataan dan Pengolahan Administrasi Kepegawaian*	80.000.000,00	80.000.000,00	0,00	100,00	
5.02 . 5-02.0-00.0-00.02 . 01.2.05.03 . 5.1	**BELANJA OPERASI**	80.000.000,00	80.000.000,00	0,00	100,00	
5.02 . 5-02.0-00.0-00.02 . 01.2.05.03 . 5.1.1	Belanja Pegawai	7.620.000,00	7.620.000,00	0,00	100,00	
5.02 . 5-02.0-00.0-00.02 . 01.2.05.03 . 5.1.2	Belanja Barang dan Jasa	72.380.000,00	72.380.000,00	0,00	100,00	
5.02 . 5-02.0-00.0-00.02 . 01.2.05.04	*Koordinasi dan Pelaksanaan Sistem Informasi Kepegawaian*	175.360.500,00	158.655.900,00	(16.704.600,00)	90,47	
5.02 . 5-02.0-00.0-00.02 . 01.2.05.04 . 5.1	**BELANJA OPERASI**	83.360.500,00	67.369.500,00	(15.991.000,00)	80,82	
5.02 . 5-02.0-00.0-00.02 . 01.2.05.04 . 5.1.1	Belanja Pegawai	13.680.000,00	10.650.000,00	(3.030.000,00)	77,85	
5.02 . 5-02.0-00.0-00.02 . 01.2.05.04 . 5.1.2	Belanja Barang dan Jasa	69.680.500,00	56.719.500,00	(12.961.000,00)	81,40	
5.02 . 5-02.0-00.0-00.02 . 01.2.05.04 . 5.2	**BELANJA MODAL**	92.000.000,00	91.286.400,00	(713.600,00)	99,22	
5.02 . 5-02.0-00.0-00.02 . 01.2.05.04 . 5.2.5	Belanja Modal Aset Tetap Lainnya	92.000.000,00	91.286.400,00	(713.600,00)	99,22	
5.02 . 5-02.0-00.0-00.02 . 01.2.05.11	*Bimbingan Teknis Implementasi Peraturan Perundang-Undangan*	175.000.000,00	65.105.900,00	(109.894.100,00)	37,20	
5.02 . 5-02.0-00.0-00.02 . 01.2.05.11 . 5.1	**BELANJA OPERASI**	175.000.000,00	65.105.900,00	(109.894.100,00)	37,20	
5.02 . 5-02.0-00.0-00.02 . 01.2.05.11 . 5.1.1	Belanja Pegawai	9.120.000,00	9.120.000,00	0,00	100,00	
5.02 . 5-02.0-00.0-00.02 . 01.2.05.11 . 5.1.2	Belanja Barang dan Jasa	165.880.000,00	55.985.900,00	(109.894.100,00)	33,75	
5.02 . 5-02.0-00.0-00.02 . 01.2.06	***Administrasi Umum Perangkat Daerah***	4.342.630.431,00	3.767.545.300,00	(575.085.131,00)	86,76	
5.02 . 5-02.0-00.0-00.02 . 01.2.06.02	*Penyediaan Peralatan dan Perlengkapan Kantor*	2.160.936.231,00	2.063.708.609,00	(97.227.622,00)	95,50	
5.02 . 5-02.0-00.0-00.02 . 01.2.06.02 . 5.1	**BELANJA OPERASI**	396.978.231,00	365.990.967,00	(30.987.264,00)	92,19	
5.02 . 5-02.0-00.0-00.02 . 01.2.06.02 . 5.1.1	Belanja Pegawai	18.665.620,00	9.570.000,00	(9.095.620,00)	51,27	

Printed By SimDa

KODE REKENING	URAIAN	JUMLAH (Rp)		BERTAMBAH / (BERKURANG)		DASAR HUKUM
		ANGGARAN SETELAH PERUBAHAN	REALISASI	(Rp)	(%)	
1	2	3	4	5 = 4 - 3	6	7
5.02 . 5-02.0-00.0-00.02 . 01.2.06.02 . 5.1.2	Belanja Barang dan Jasa	378.312.611,00	356.420.967,00	(21.891.644,00)	94,21	
5.02 . 5-02.0-00.0-00.02 . 01.2.06.02 . 5.2	**BELANJA MODAL**	1.763.958.000,00	1.697.717.642,00	(66.240.358,00)	96,24	
5.02 . 5-02.0-00.0-00.02 . 01.2.06.02 . 5.2.2	Belanja Modal Peralatan dan Mesin	1.763.958.000,00	1.697.717.642,00	(66.240.358,00)	96,24	
5.02 . 5-02.0-00.0-00.02 . 01.2.06.04	*Penyediaan Bahan Logistik Kantor*	299.689.900,00	269.112.880,00	(30.577.020,00)	89,80	
5.02 . 5-02.0-00.0-00.02 . 01.2.06.04 . 5.1	**BELANJA OPERASI**	299.689.900,00	269.112.880,00	(30.577.020,00)	89,80	
5.02 . 5-02.0-00.0-00.02 . 01.2.06.04 . 5.1.1	Belanja Pegawai	10.680.000,00	10.680.000,00	0,00	100,00	
5.02 . 5-02.0-00.0-00.02 . 01.2.06.04 . 5.1.2	Belanja Barang dan Jasa	289.009.900,00	258.432.880,00	(30.577.020,00)	89,42	
5.02 . 5-02.0-00.0-00.02 . 01.2.06.05	*Penyediaan Barang Cetakan dan Penggandaan*	184.580.000,00	184.003.490,00	(576.510,00)	99,69	
5.02 . 5-02.0-00.0-00.02 . 01.2.06.05 . 5.1	**BELANJA OPERASI**	184.580.000,00	184.003.490,00	(576.510,00)	99,69	
5.02 . 5-02.0-00.0-00.02 . 01.2.06.05 . 5.1.1	Belanja Pegawai	14.790.000,00	14.790.000,00	0,00	100,00	
5.02 . 5-02.0-00.0-00.02 . 01.2.06.05 . 5.1.2	Belanja Barang dan Jasa	169.790.000,00	169.213.490,00	(576.510,00)	99,66	
5.02 . 5-02.0-00.0-00.02 . 01.2.06.09	*Penyelenggaraan Rapat Koordinasi dan Konsultasi SKPD*	1.206.606.100,00	1.071.097.071,00	(135.509.029,00)	88,77	
5.02 . 5-02.0-00.0-00.02 . 01.2.06.09 . 5.1	**BELANJA OPERASI**	1.206.606.100,00	1.071.097.071,00	(135.509.029,00)	88,77	
5.02 . 5-02.0-00.0-00.02 . 01.2.06.09 . 5.1.1	Belanja Pegawai	21.900.000,00	14.600.000,00	(7.300.000,00)	66,67	
5.02 . 5-02.0-00.0-00.02 . 01.2.06.09 . 5.1.2	Belanja Barang dan Jasa	1.184.706.100,00	1.056.497.071,00	(128.209.029,00)	89,18	
5.02 . 5-02.0-00.0-00.02 . 01.2.06.10	*Penatausahaan Arsip Dinamis pada SKPD*	100.000.200,00	92.279.750,00	(7.720.450,00)	92,28	
5.02 . 5-02.0-00.0-00.02 . 01.2.06.10 . 5.1	**BELANJA OPERASI**	100.000.200,00	92.279.750,00	(7.720.450,00)	92,28	
5.02 . 5-02.0-00.0-00.02 . 01.2.06.10 . 5.1.1	Belanja Pegawai	13.510.000,00	13.510.000,00	0,00	100,00	
5.02 . 5-02.0-00.0-00.02 . 01.2.06.10 . 5.1.2	Belanja Barang dan Jasa	86.490.200,00	78.769.750,00	(7.720.450,00)	91,07	
5.02 . 5-02.0-00.0-00.02 . 01.2.06.11	*Dukungan Pelaksanaan Sistem Pemerintahan Berbasis Elektronik pada SKPD*	390.818.000,00	87.343.500,00	(303.474.500,00)	22,35	
5.02 . 5-02.0-00.0-00.02 . 01.2.06.11 . 5.1	**BELANJA OPERASI**	244.378.000,00	38.143.500,00	(206.234.500,00)	15,61	
5.02 . 5-02.0-00.0-00.02 . 01.2.06.11 . 5.1.1	Belanja Pegawai	26.910.000,00	10.680.000,00	(16.230.000,00)	39,69	
5.02 . 5-02.0-00.0-00.02 . 01.2.06.11 . 5.1.2	Belanja Barang dan Jasa	217.468.000,00	27.463.500,00	(190.004.500,00)	12,63	
5.02 . 5-02.0-00.0-00.02 . 01.2.06.11 . 5.2	**BELANJA MODAL**	146.440.000,00	49.200.000,00	(97.240.000,00)	33,60	
5.02 . 5-02.0-00.0-00.02 . 01.2.06.11 . 5.2.2	Belanja Modal Peralatan dan Mesin	40.680.000,00	0,00	(40.680.000,00)	0,00	
5.02 . 5-02.0-00.0-00.02 . 01.2.06.11 . 5.2.5	Belanja Modal Aset Tetap Lainnya	105.760.000,00	49.200.000,00	(56.560.000,00)	46,52	
5.02 . 5-02.0-00.0-00.02 . 01.2.08	***Penyediaan Jasa Penunjang Urusan Pemerintahan Daerah***	12.967.023.052,00	2.257.334.329,00	(10.709.688.723,00)	17,41	
5.02 . 5-02.0-00.0-00.02 . 01.2.08.02	*Penyediaan Jasa Komunikasi, Sumber Daya Air dan Listrik*	1.114.640.000,00	1.013.256.195,00	(101.383.805,00)	90,90	
5.02 . 5-02.0-00.0-00.02 . 01.2.08.02 . 5.1	**BELANJA OPERASI**	1.114.640.000,00	1.013.256.195,00	(101.383.805,00)	90,90	
5.02 . 5-02.0-00.0-00.02 . 01.2.08.02 . 5.1.1	Belanja Pegawai	25.920.000,00	25.920.000,00	0,00	100,00	
5.02 . 5-02.0-00.0-00.02 . 01.2.08.02 . 5.1.2	Belanja Barang dan Jasa	1.088.720.000,00	987.336.195,00	(101.383.805,00)	90,69	
5.02 . 5-02.0-00.0-00.02 . 01.2.08.04	*Penyediaan Jasa Pelayanan Umum Kantor*	11.852.383.052,00	1.244.078.134,00	(10.608.304.918,00)	10,50	

Printed By SimDa

KODE REKENING	URAIAN	JUMLAH (Rp)		BERTAMBAH / (BERKURANG)		DASAR HUKUM
		ANGGARAN SETELAH PERUBAHAN	REALISASI	(Rp)	(%)	
1	2	3	4	5 = 4 - 3	6	7
5.02 . 5-02.0-00.0-00.02 . 01.2.08.04 . 5.1	**BELANJA OPERASI**	11.852.383.052,00	1.244.078.134,00	(10.608.304.918,00)	10,50	
5.02 . 5-02.0-00.0-00.02 . 01.2.08.04 . 5.1.1	Belanja Pegawai	39.900.000,00	39.090.000,00	(810.000,00)	97,97	
5.02 . 5-02.0-00.0-00.02 . 01.2.08.04 . 5.1.2	Belanja Barang dan Jasa	11.812.483.052,00	1.204.988.134,00	(10.607.494.918,00)	10,20	
5.02 . 5-02.0-00.0-00.02 . 01.2.09	***Pemeliharaan Barang Milik Daerah Penunjang Urusan Pemerintahan Daerah***	1.612.755.800,00	1.101.183.019,00	(511.572.781,00)	68,28	
5.02 . 5-02.0-00.0-00.02 . 01.2.09.01	*Penyediaan Jasa Pemeliharaan, Biaya Pemeliharaan, dan Pajak Kendaraan Perorangan Dinas atau Kendaraan Dinas Jabatan*	462.601.400,00	380.182.494,00	(82.418.906,00)	82,18	
5.02 . 5-02.0-00.0-00.02 . 01.2.09.01 . 5.1	**BELANJA OPERASI**	462.601.400,00	380.182.494,00	(82.418.906,00)	82,18	
5.02 . 5-02.0-00.0-00.02 . 01.2.09.01 . 5.1.1	Belanja Pegawai	12.240.000,00	10.680.000,00	(1.560.000,00)	87,25	
5.02 . 5-02.0-00.0-00.02 . 01.2.09.01 . 5.1.2	Belanja Barang dan Jasa	450.361.400,00	369.502.494,00	(80.858.906,00)	82,05	
5.02 . 5-02.0-00.0-00.02 . 01.2.09.02	*Penyediaan Jasa Pemeliharaan, Biaya Pemeliharaan, Pajak dan Perizinan Kendaraan Dinas Operasional atau Lapangan*	236.058.400,00	126.163.525,00	(109.894.875,00)	53,45	
5.02 . 5-02.0-00.0-00.02 . 01.2.09.02 . 5.1	**BELANJA OPERASI**	236.058.400,00	126.163.525,00	(109.894.875,00)	53,45	
5.02 . 5-02.0-00.0-00.02 . 01.2.09.02 . 5.1.1	Belanja Pegawai	9.120.000,00	9.120.000,00	0,00	100,00	
5.02 . 5-02.0-00.0-00.02 . 01.2.09.02 . 5.1.2	Belanja Barang dan Jasa	226.938.400,00	117.043.525,00	(109.894.875,00)	51,58	
5.02 . 5-02.0-00.0-00.02 . 01.2.09.06	*Pemeliharaan Peralatan dan Mesin Lainnya*	252.793.000,00	241.882.500,00	(10.910.500,00)	95,68	
5.02 . 5-02.0-00.0-00.02 . 01.2.09.06 . 5.1	**BELANJA OPERASI**	252.793.000,00	241.882.500,00	(10.910.500,00)	95,68	
5.02 . 5-02.0-00.0-00.02 . 01.2.09.06 . 5.1.1	Belanja Pegawai	16.889.000,00	12.150.000,00	(4.739.000,00)	71,94	
5.02 . 5-02.0-00.0-00.02 . 01.2.09.06 . 5.1.2	Belanja Barang dan Jasa	235.904.000,00	229.732.500,00	(6.171.500,00)	97,38	
5.02 . 5-02.0-00.0-00.02 . 01.2.09.09	*Pemeliharaan/Rehabilitasi Gedung Kantor dan Bangunan Lainnya*	661.303.000,00	352.954.500,00	(308.348.500,00)	53,37	
5.02 . 5-02.0-00.0-00.02 . 01.2.09.09 . 5.1	**BELANJA OPERASI**	661.303.000,00	352.954.500,00	(308.348.500,00)	53,37	
5.02 . 5-02.0-00.0-00.02 . 01.2.09.09 . 5.1.1	Belanja Pegawai	19.610.000,00	12.150.000,00	(7.460.000,00)	61,96	
5.02 . 5-02.0-00.0-00.02 . 01.2.09.09 . 5.1.2	Belanja Barang dan Jasa	641.693.000,00	340.804.500,00	(300.888.500,00)	53,11	
5.02 . 5-02.0-00.0-00.02 . 02	**Program Pengelolaan Keuangan Daerah**	674.198.865.656,00	461.079.034.985,00	(213.119.830.671,00)	68,39	
5.02 . 5-02.0-00.0-00.02 . 02.2.01	***Koordinasi dan Penyusunan Rencana Anggaran Daerah***	4.550.000.000,00	2.991.280.154,00	(1.558.719.846,00)	65,74	
5.02 . 5-02.0-00.0-00.02 . 02.2.01.01	*Koordinasi dan Penyusunan KUA dan PPAS*	250.000.000,00	133.850.100,00	(116.149.900,00)	53,54	
5.02 . 5-02.0-00.0-00.02 . 02.2.01.01 . 5.1	**BELANJA OPERASI**	250.000.000,00	133.850.100,00	(116.149.900,00)	53,54	
5.02 . 5-02.0-00.0-00.02 . 02.2.01.01 . 5.1.1	Belanja Pegawai	9.120.000,00	4.560.000,00	(4.560.000,00)	50,00	
5.02 . 5-02.0-00.0-00.02 . 02.2.01.01 . 5.1.2	Belanja Barang dan Jasa	240.880.000,00	129.290.100,00	(111.589.900,00)	53,67	
5.02 . 5-02.0-00.0-00.02 . 02.2.01.02	*Koordinasi dan Penyusunan Perubahan KUA dan Perubahan PPAS*	250.000.000,00	131.649.780,00	(118.350.220,00)	52,66	

Printed By SimDa

KODE REKENING	URAIAN	JUMLAH (Rp)		BERTAMBAH / (BERKURANG)		DASAR HUKUM
		ANGGARAN SETELAH PERUBAHAN	REALISASI	(Rp)	(%)	
1	2	3	4	5 = 4 - 3	6	7
5.02 . 5-02.0-00.0-00.02 . 02.2.01.02 . 5.1	**BELANJA OPERASI**	250.000.000,00	131.649.780,00	(118.350.220,00)	52,66	
5.02 . 5-02.0-00.0-00.02 . 02.2.01.02 . 5.1.1	Belanja Pegawai	9.120.000,00	4.560.000,00	(4.560.000,00)	50,00	
5.02 . 5-02.0-00.0-00.02 . 02.2.01.02 . 5.1.2	Belanja Barang dan Jasa	240.880.000,00	127.089.780,00	(113.790.220,00)	52,76	
5.02 . 5-02.0-00.0-00.02 . 02.2.01.03	*Koordinasi, Penyusunan dan Verifikasi RKA-SKPD*	300.000.000,00	200.292.000,00	(99.708.000,00)	66,76	
5.02 . 5-02.0-00.0-00.02 . 02.2.01.03 . 5.1	**BELANJA OPERASI**	300.000.000,00	200.292.000,00	(99.708.000,00)	66,76	
5.02 . 5-02.0-00.0-00.02 . 02.2.01.03 . 5.1.1	Belanja Pegawai	9.120.000,00	7.260.000,00	(1.860.000,00)	79,61	
5.02 . 5-02.0-00.0-00.02 . 02.2.01.03 . 5.1.2	Belanja Barang dan Jasa	290.880.000,00	193.032.000,00	(97.848.000,00)	66,36	
5.02 . 5-02.0-00.0-00.02 . 02.2.01.04	*Koordinasi, Penyusunan dan Verifikasi Perubahan RKA-SKPD*	300.000.000,00	248.416.200,00	(51.583.800,00)	82,81	
5.02 . 5-02.0-00.0-00.02 . 02.2.01.04 . 5.1	**BELANJA OPERASI**	300.000.000,00	248.416.200,00	(51.583.800,00)	82,81	
5.02 . 5-02.0-00.0-00.02 . 02.2.01.04 . 5.1.1	Belanja Pegawai	9.120.000,00	7.260.000,00	(1.860.000,00)	79,61	
5.02 . 5-02.0-00.0-00.02 . 02.2.01.04 . 5.1.2	Belanja Barang dan Jasa	290.880.000,00	241.156.200,00	(49.723.800,00)	82,91	
5.02 . 5-02.0-00.0-00.02 . 02.2.01.05	*Koordinasi, Penyusunan dan Verifikasi DPA-SKPD*	169.000.000,00	168.850.000,00	(150.000,00)	99,91	
5.02 . 5-02.0-00.0-00.02 . 02.2.01.05 . 5.1	**BELANJA OPERASI**	169.000.000,00	168.850.000,00	(150.000,00)	99,91	
5.02 . 5-02.0-00.0-00.02 . 02.2.01.05 . 5.1.1	Belanja Pegawai	9.120.000,00	9.120.000,00	0,00	100,00	
5.02 . 5-02.0-00.0-00.02 . 02.2.01.05 . 5.1.2	Belanja Barang dan Jasa	159.880.000,00	159.730.000,00	(150.000,00)	99,91	
5.02 . 5-02.0-00.0-00.02 . 02.2.01.06	*Koordinasi, Penyusunan dan Verifikasi Perubahan DPA-SKPD*	331.000.000,00	307.412.597,00	(23.587.403,00)	92,87	
5.02 . 5-02.0-00.0-00.02 . 02.2.01.06 . 5.1	**BELANJA OPERASI**	331.000.000,00	307.412.597,00	(23.587.403,00)	92,87	
5.02 . 5-02.0-00.0-00.02 . 02.2.01.06 . 5.1.1	Belanja Pegawai	9.120.000,00	9.120.000,00	0,00	100,00	
5.02 . 5-02.0-00.0-00.02 . 02.2.01.06 . 5.1.2	Belanja Barang dan Jasa	321.880.000,00	298.292.597,00	(23.587.403,00)	92,67	
5.02 . 5-02.0-00.0-00.02 . 02.2.01.07	*Koordinasi dan Penyusunan Peraturan Daerah tentang APBD dan Peraturan Kepala Daerah tentang Penjabaran APBD*	900.000.000,00	325.677.000,00	(574.323.000,00)	36,19	
5.02 . 5-02.0-00.0-00.02 . 02.2.01.07 . 5.1	**BELANJA OPERASI**	900.000.000,00	325.677.000,00	(574.323.000,00)	36,19	
5.02 . 5-02.0-00.0-00.02 . 02.2.01.07 . 5.1.1	Belanja Pegawai	13.080.000,00	13.080.000,00	0,00	100,00	
5.02 . 5-02.0-00.0-00.02 . 02.2.01.07 . 5.1.2	Belanja Barang dan Jasa	886.920.000,00	312.597.000,00	(574.323.000,00)	35,25	
5.02 . 5-02.0-00.0-00.02 . 02.2.01.08	*Koordinasi dan Penyusunan Peraturan Daerah tentang Perubahan APBD dan Peraturan Kepala Daerah tentang Penjabaran Perubahan APBD*	900.000.000,00	754.380.000,00	(145.620.000,00)	83,82	
5.02 . 5-02.0-00.0-00.02 . 02.2.01.08 . 5.1	**BELANJA OPERASI**	900.000.000,00	754.380.000,00	(145.620.000,00)	83,82	
5.02 . 5-02.0-00.0-00.02 . 02.2.01.08 . 5.1.1	Belanja Pegawai	17.440.000,00	13.080.000,00	(4.360.000,00)	75,00	
5.02 . 5-02.0-00.0-00.02 . 02.2.01.08 . 5.1.2	Belanja Barang dan Jasa	882.560.000,00	741.300.000,00	(141.260.000,00)	83,99	
5.02 . 5-02.0-00.0-00.02 . 02.2.01.09	*Koordinasi dan Penyusunan Regulasi serta Kebijakan Bidang Anggaran*	200.000.000,00	12.960.000,00	(187.040.000,00)	6,48	

Printed By SimDa

KODE REKENING	URAIAN	JUMLAH (Rp)		BERTAMBAH / (BERKURANG)		DASAR HUKUM
		ANGGARAN SETELAH PERUBAHAN	REALISASI	(Rp)	(%)	
1	2	3	4	5 = 4 - 3	6	7
5.02 . 5-02.0-00.0-00.02 . 02.2.01.09 . 5.1	**BELANJA OPERASI**	200.000.000,00	12.960.000,00	(187.040.000,00)	6,48	
5.02 . 5-02.0-00.0-00.02 . 02.2.01.09 . 5.1.1	Belanja Pegawai	8.820.000,00	0,00	(8.820.000,00)	0,00	
5.02 . 5-02.0-00.0-00.02 . 02.2.01.09 . 5.1.2	Belanja Barang dan Jasa	191.180.000,00	12.960.000,00	(178.220.000,00)	6,78	
5.02 . 5-02.0-00.0-00.02 . 02.2.01.10	*Koordinasi Perencanaan Anggaran Pendapatan*	100.000.000,00	61.067.750,00	(38.932.250,00)	61,07	
5.02 . 5-02.0-00.0-00.02 . 02.2.01.10 . 5.1	**BELANJA OPERASI**	100.000.000,00	61.067.750,00	(38.932.250,00)	61,07	
5.02 . 5-02.0-00.0-00.02 . 02.2.01.10 . 5.1.1	Belanja Pegawai	9.120.000,00	7.260.000,00	(1.860.000,00)	79,61	
5.02 . 5-02.0-00.0-00.02 . 02.2.01.10 . 5.1.2	Belanja Barang dan Jasa	90.880.000,00	53.807.750,00	(37.072.250,00)	59,21	
5.02 . 5-02.0-00.0-00.02 . 02.2.01.11	*Koordinasi Perencanaan Anggaran Belanja Daerah*	750.000.000,00	628.508.127,00	(121.491.873,00)	83,80	
5.02 . 5-02.0-00.0-00.02 . 02.2.01.11 . 5.1	**BELANJA OPERASI**	750.000.000,00	628.508.127,00	(121.491.873,00)	83,80	
5.02 . 5-02.0-00.0-00.02 . 02.2.01.11 . 5.1.1	Belanja Pegawai	8.820.000,00	8.820.000,00	0,00	100,00	
5.02 . 5-02.0-00.0-00.02 . 02.2.01.11 . 5.1.2	Belanja Barang dan Jasa	741.180.000,00	619.688.127,00	(121.491.873,00)	83,61	
5.02 . 5-02.0-00.0-00.02 . 02.2.01.12	*Koordinasi Perencanaan Anggaran Pembiayaan*	100.000.000,00	18.216.600,00	(81.783.400,00)	18,22	
5.02 . 5-02.0-00.0-00.02 . 02.2.01.12 . 5.1	**BELANJA OPERASI**	100.000.000,00	18.216.600,00	(81.783.400,00)	18,22	
5.02 . 5-02.0-00.0-00.02 . 02.2.01.12 . 5.1.1	Belanja Pegawai	7.620.000,00	3.810.000,00	(3.810.000,00)	50,00	
5.02 . 5-02.0-00.0-00.02 . 02.2.01.12 . 5.1.2	Belanja Barang dan Jasa	92.380.000,00	14.406.600,00	(77.973.400,00)	15,59	
5.02 . 5-02.0-00.0-00.02 . 02.2.02	***Koordinasi dan Pengelolaan Perbendaharaan Daerah***	1.682.829.526,00	1.152.206.000,00	(530.623.526,00)	68,47	
5.02 . 5-02.0-00.0-00.02 . 02.2.02.01	*Koordinasi dan Pengelolaan Kas Daerah*	49.999.728,00	23.277.600,00	(26.722.128,00)	46,56	
5.02 . 5-02.0-00.0-00.02 . 02.2.02.01 . 5.1	**BELANJA OPERASI**	49.999.728,00	23.277.600,00	(26.722.128,00)	46,56	
5.02 . 5-02.0-00.0-00.02 . 02.2.02.01 . 5.1.1	Belanja Pegawai	7.620.000,00	7.620.000,00	0,00	100,00	
5.02 . 5-02.0-00.0-00.02 . 02.2.02.01 . 5.1.2	Belanja Barang dan Jasa	42.379.728,00	15.657.600,00	(26.722.128,00)	36,95	
5.02 . 5-02.0-00.0-00.02 . 02.2.02.03	*Penyiapan, Pelaksanaan Pengendalian dan Penerbitan Anggaran Kas dan SPD*	60.000.000,00	35.627.500,00	(24.372.500,00)	59,38	
5.02 . 5-02.0-00.0-00.02 . 02.2.02.03 . 5.1	**BELANJA OPERASI**	60.000.000,00	35.627.500,00	(24.372.500,00)	59,38	
5.02 . 5-02.0-00.0-00.02 . 02.2.02.03 . 5.1.1	Belanja Pegawai	7.620.000,00	7.620.000,00	0,00	100,00	
5.02 . 5-02.0-00.0-00.02 . 02.2.02.03 . 5.1.2	Belanja Barang dan Jasa	52.380.000,00	28.007.500,00	(24.372.500,00)	53,47	
5.02 . 5-02.0-00.0-00.02 . 02.2.02.05	*Koordinasi, Fasilitasi, Asistensi, Sinkronisasi, Supervisi, Monitoring dan Evaluasi Pengelolaan Dana Perimbangan dan Dana Transfer Lainnya*	213.075.000,00	83.801.000,00	(129.274.000,00)	39,33	
5.02 . 5-02.0-00.0-00.02 . 02.2.02.05 . 5.1	**BELANJA OPERASI**	213.075.000,00	83.801.000,00	(129.274.000,00)	39,33	
5.02 . 5-02.0-00.0-00.02 . 02.2.02.05 . 5.1.1	Belanja Pegawai	9.120.000,00	9.120.000,00	0,00	100,00	
5.02 . 5-02.0-00.0-00.02 . 02.2.02.05 . 5.1.2	Belanja Barang dan Jasa	203.955.000,00	74.681.000,00	(129.274.000,00)	36,62	
5.02 . 5-02.0-00.0-00.02 . 02.2.02.06	*Koordinasi, Pelaksanaan Kerjasama dan Pemantauan Transaksi Non Tunai dengan Lembaga Keuangan Bank dan Lembaga Keuangan Bukan Bank*	85.700.000,00	67.439.000,00	(18.261.000,00)	78,69	

Printed By SimDa

KODE REKENING	URAIAN	JUMLAH (Rp)		BERTAMBAH / (BERKURANG)		DASAR HUKUM
		ANGGARAN SETELAH PERUBAHAN	REALISASI	(Rp)	(%)	
1	2	3	4	5 = 4 - 3	6	7
5.02 . 5-02.0-00.0-00.02 . 02.2.02.06 . 5.1	**BELANJA OPERASI**	85.700.000,00	67.439.000,00	(18.261.000,00)	78,69	
5.02 . 5-02.0-00.0-00.02 . 02.2.02.06 . 5.1.1	Belanja Pegawai	8.100.000,00	8.010.000,00	(90.000,00)	98,89	
5.02 . 5-02.0-00.0-00.02 . 02.2.02.06 . 5.1.2	Belanja Barang dan Jasa	77.600.000,00	59.429.000,00	(18.171.000,00)	76,58	
5.02 . 5-02.0-00.0-00.02 . 02.2.02.09	*Rekonsiliasi Data Penerimaan dan Pengeluaran Kas serta Pemungutan dan Pemotongan Atas SP2D dengan Instansi Terkait*	300.000.000,00	130.490.000,00	(169.510.000,00)	43,50	
5.02 . 5-02.0-00.0-00.02 . 02.2.02.09 . 5.1	**BELANJA OPERASI**	227.192.000,00	130.490.000,00	(96.702.000,00)	57,44	
5.02 . 5-02.0-00.0-00.02 . 02.2.02.09 . 5.1.1	Belanja Pegawai	10.680.000,00	10.680.000,00	0,00	100,00	
5.02 . 5-02.0-00.0-00.02 . 02.2.02.09 . 5.1.2	Belanja Barang dan Jasa	216.512.000,00	119.810.000,00	(96.702.000,00)	55,34	
5.02 . 5-02.0-00.0-00.02 . 02.2.02.09 . 5.2	**BELANJA MODAL**	72.808.000,00	0,00	(72.808.000,00)	0,00	
5.02 . 5-02.0-00.0-00.02 . 02.2.02.09 . 5.2.2	Belanja Modal Peralatan dan Mesin	72.808.000,00	0,00	(72.808.000,00)	0,00	
5.02 . 5-02.0-00.0-00.02 . 02.2.02.10	*Penyusunan Petunjuk Teknis Administrasi Keuangan yang Berkaitan dengan Penerimaan dan Pengeluaran Kas Serta Penatausahaan dan Pertanggungjawaban Sub Kegiatan*	180.000.000,00	94.014.720,00	(85.985.280,00)	52,23	
5.02 . 5-02.0-00.0-00.02 . 02.2.02.10 . 5.1	**BELANJA OPERASI**	180.000.000,00	94.014.720,00	(85.985.280,00)	52,23	
5.02 . 5-02.0-00.0-00.02 . 02.2.02.10 . 5.1.1	Belanja Pegawai	9.120.000,00	9.120.000,00	0,00	100,00	
5.02 . 5-02.0-00.0-00.02 . 02.2.02.10 . 5.1.2	Belanja Barang dan Jasa	170.880.000,00	84.894.720,00	(85.985.280,00)	49,68	
5.02 . 5-02.0-00.0-00.02 . 02.2.02.11	*Pembinaan Penatausahaan Keuangan Pemerintah Kabupaten/Kota*	794.054.798,00	717.556.180,00	(76.498.618,00)	90,37	
5.02 . 5-02.0-00.0-00.02 . 02.2.02.11 . 5.1	**BELANJA OPERASI**	794.054.798,00	717.556.180,00	(76.498.618,00)	90,37	
5.02 . 5-02.0-00.0-00.02 . 02.2.02.11 . 5.1.1	Belanja Pegawai	12.240.000,00	12.240.000,00	0,00	100,00	
5.02 . 5-02.0-00.0-00.02 . 02.2.02.11 . 5.1.2	Belanja Barang dan Jasa	781.814.798,00	705.316.180,00	(76.498.618,00)	90,22	
5.02 . 5-02.0-00.0-00.02 . 02.2.03	***Koordinasi dan Pelaksanaan Akuntansi dan Pelaporan Keuangan Daerah***	2.366.319.000,00	1.573.962.487,00	(792.356.513,00)	66,52	
5.02 . 5-02.0-00.0-00.02 . 02.2.03.01	*Koordinasi Pelaksanaan Akuntansi Penerimaan dan Pengeluaran Kas Daerah*	512.712.000,00	414.427.500,00	(98.284.500,00)	80,83	
5.02 . 5-02.0-00.0-00.02 . 02.2.03.01 . 5.1	**BELANJA OPERASI**	512.712.000,00	414.427.500,00	(98.284.500,00)	80,83	
5.02 . 5-02.0-00.0-00.02 . 02.2.03.01 . 5.1.1	Belanja Pegawai	12.240.000,00	12.240.000,00	0,00	100,00	
5.02 . 5-02.0-00.0-00.02 . 02.2.03.01 . 5.1.2	Belanja Barang dan Jasa	500.472.000,00	402.187.500,00	(98.284.500,00)	80,36	
5.02 . 5-02.0-00.0-00.02 . 02.2.03.02	*Rekonsiliasi dan Verifikasi Aset, Kewajiban, Ekuitas, Pendapatan, Belanja, Pembiayaan, Pendapatan-LO dan Beban*	162.361.000,00	142.869.715,00	(19.491.285,00)	88,00	
5.02 . 5-02.0-00.0-00.02 . 02.2.03.02 . 5.1	**BELANJA OPERASI**	162.361.000,00	142.869.715,00	(19.491.285,00)	88,00	
5.02 . 5-02.0-00.0-00.02 . 02.2.03.02 . 5.1.1	Belanja Pegawai	9.120.000,00	9.120.000,00	0,00	100,00	
5.02 . 5-02.0-00.0-00.02 . 02.2.03.02 . 5.1.2	Belanja Barang dan Jasa	153.241.000,00	133.749.715,00	(19.491.285,00)	87,28	

Printed By SimDa

KODE REKENING	URAIAN	JUMLAH (Rp)		BERTAMBAH / (BERKURANG)		DASAR HUKUM
		ANGGARAN SETELAH PERUBAHAN	REALISASI	(Rp)	(%)	
1	2	3	4	5 = 4 - 3	6	7
5.02 . 5-02.0-00.0-00.02 . 02.2.03.03	*Koordinasi Penyusunan Laporan Pertanggungjawaban Pelaksanaan APBD Bulanan, Triwulanan dan Semesteran*	330.000.000,00	59.697.500,00	(270.302.500,00)	18,09	
5.02 . 5-02.0-00.0-00.02 . 02.2.03.03 . 5.1	**BELANJA OPERASI**	330.000.000,00	59.697.500,00	(270.302.500,00)	18,09	
5.02 . 5-02.0-00.0-00.02 . 02.2.03.03 . 5.1.1	Belanja Pegawai	10.680.000,00	10.310.000,00	(370.000,00)	96,54	
5.02 . 5-02.0-00.0-00.02 . 02.2.03.03 . 5.1.2	Belanja Barang dan Jasa	319.320.000,00	49.387.500,00	(269.932.500,00)	15,47	
5.02 . 5-02.0-00.0-00.02 . 02.2.03.04	*Konsolidasi Laporan Keuangan SKPD, BLUD dan Laporan Keuangan Pemerintah Daerah*	871.246.000,00	601.393.672,00	(269.852.328,00)	69,03	
5.02 . 5-02.0-00.0-00.02 . 02.2.03.04 . 5.1	**BELANJA OPERASI**	871.246.000,00	601.393.672,00	(269.852.328,00)	69,03	
5.02 . 5-02.0-00.0-00.02 . 02.2.03.04 . 5.1.1	Belanja Pegawai	13.250.000,00	12.820.000,00	(430.000,00)	96,75	
5.02 . 5-02.0-00.0-00.02 . 02.2.03.04 . 5.1.2	Belanja Barang dan Jasa	857.996.000,00	588.573.672,00	(269.422.328,00)	68,60	
5.02 . 5-02.0-00.0-00.02 . 02.2.03.05	*Koordinasi dan Penyusunan Rancangan Peraturan Daerah tentang Pertanggungjawaban Pelaksanaan APBD Kabupaten/Kota dan Rancangan Peraturan Kepala Daerah tentang Penjabaran*	250.000.000,00	160.636.500,00	(89.363.500,00)	64,25	
5.02 . 5-02.0-00.0-00.02 . 02.2.03.05 . 5.1	**BELANJA OPERASI**	250.000.000,00	160.636.500,00	(89.363.500,00)	64,25	
5.02 . 5-02.0-00.0-00.02 . 02.2.03.05 . 5.1.1	Belanja Pegawai	10.790.000,00	10.790.000,00	0,00	100,00	
5.02 . 5-02.0-00.0-00.02 . 02.2.03.05 . 5.1.2	Belanja Barang dan Jasa	239.210.000,00	149.846.500,00	(89.363.500,00)	62,64	
5.02 . 5-02.0-00.0-00.02 . 02.2.03.11	*Pembinaan Akuntansi, Pelaporan dan Pertanggungjawaban Pemerintah Kabupaten/Kota*	240.000.000,00	194.937.600,00	(45.062.400,00)	81,22	
5.02 . 5-02.0-00.0-00.02 . 02.2.03.11 . 5.1	**BELANJA OPERASI**	240.000.000,00	194.937.600,00	(45.062.400,00)	81,22	
5.02 . 5-02.0-00.0-00.02 . 02.2.03.11 . 5.1.1	Belanja Pegawai	9.780.000,00	9.780.000,00	0,00	100,00	
5.02 . 5-02.0-00.0-00.02 . 02.2.03.11 . 5.1.2	Belanja Barang dan Jasa	230.220.000,00	185.157.600,00	(45.062.400,00)	80,43	
5.02 . 5-02.0-00.0-00.02 . 02.2.04	***Penunjang Urusan Kewenangan Pengelolaan Keuangan Daerah***	665.599.717.130,00	455.361.586.344,00	(210.238.130.786,00)	68,41	
5.02 . 5-02.0-00.0-00.02 . 02.2.04.09	*Pengelolaan Dana Darurat dan Mendesak*	41.346.260.000,00	10.856.881.540,00	(30.489.378.460,00)	26,26	
5.02 . 5-02.0-00.0-00.02 . 02.2.04.09 . 5.1	**BELANJA OPERASI**	150.000.000,00	139.807.000,00	(10.193.000,00)	93,20	
5.02 . 5-02.0-00.0-00.02 . 02.2.04.09 . 5.1.1	Belanja Pegawai	18.600.000,00	15.450.000,00	(3.150.000,00)	83,06	
5.02 . 5-02.0-00.0-00.02 . 02.2.04.09 . 5.1.2	Belanja Barang dan Jasa	131.400.000,00	124.357.000,00	(7.043.000,00)	94,64	
5.02 . 5-02.0-00.0-00.02 . 02.2.04.09 . 5.3	**BELANJA TIDAK TERDUGA**	41.196.260.000,00	10.717.074.540,00	(30.479.185.460,00)	26,01	
5.02 . 5-02.0-00.0-00.02 . 02.2.04.09 . 5.3.1	Belanja Tidak Terduga	41.196.260.000,00	10.717.074.540,00	(30.479.185.460,00)	26,01	
5.02 . 5-02.0-00.0-00.02 . 02.2.04.10	*Pengelolaan Dana Bagi Hasil Kabupaten/Kota*	624.253.457.130,00	444.504.704.804,00	(179.748.752.326,00)	71,21	
5.02 . 5-02.0-00.0-00.02 . 02.2.04.10 . 5.1	**BELANJA OPERASI**	150.000.000,00	109.349.000,00	(40.651.000,00)	72,90	
5.02 . 5-02.0-00.0-00.02 . 02.2.04.10 . 5.1.1	Belanja Pegawai	18.600.000,00	15.450.000,00	(3.150.000,00)	83,06	
5.02 . 5-02.0-00.0-00.02 . 02.2.04.10 . 5.1.2	Belanja Barang dan Jasa	131.400.000,00	93.899.000,00	(37.501.000,00)	71,46	
5.02 . 5-02.0-00.0-00.02 . 02.2.04.10 . 5.4	**BELANJA TRANSFER**	624.103.457.130,00	444.395.355.804,00	(179.708.101.326,00)	71,21	

Printed By SimDa

KODE REKENING	URAIAN	JUMLAH (Rp)		BERTAMBAH / (BERKURANG)		DASAR HUKUM
		ANGGARAN SETELAH PERUBAHAN	REALISASI	(Rp)	(%)	
1	2	3	4	5 = 4 - 3	6	7
5.02 . 5-02.0-00.0-00.02 . 02.2.04.10 . 5.4.2	Belanja Bantuan Keuangan	624.103.457.130,00	444.395.355.804,00	(179.708.101.326,00)	71,21	
5.02 . 5-02.0-00.0-00.02 . 03	**Program Pengelolaan Barang Milik Daerah**	5.050.204.179,00	4.531.273.676,00	(518.930.503,00)	89,72	
5.02 . 5-02.0-00.0-00.02 . 03.2.01	***Pengelolaan Barang Milik Daerah***	5.050.204.179,00	4.531.273.676,00	(518.930.503,00)	89,72	
5.02 . 5-02.0-00.0-00.02 . 03.2.01.01	*Penyusunan Standar Harga*	385.866.000,00	323.540.000,00	(62.326.000,00)	83,85	
5.02 . 5-02.0-00.0-00.02 . 03.2.01.01 . 5.1	**BELANJA OPERASI**	385.866.000,00	323.540.000,00	(62.326.000,00)	83,85	
5.02 . 5-02.0-00.0-00.02 . 03.2.01.01 . 5.1.1	Belanja Pegawai	11.460.000,00	11.460.000,00	0,00	100,00	
5.02 . 5-02.0-00.0-00.02 . 03.2.01.01 . 5.1.2	Belanja Barang dan Jasa	374.406.000,00	312.080.000,00	(62.326.000,00)	83,35	
5.02 . 5-02.0-00.0-00.02 . 03.2.01.03	*Penyusunan Perencanaan Kebutuhan Barang Milik Daerah*	100.000.000,00	84.101.200,00	(15.898.800,00)	84,10	
5.02 . 5-02.0-00.0-00.02 . 03.2.01.03 . 5.1	**BELANJA OPERASI**	100.000.000,00	84.101.200,00	(15.898.800,00)	84,10	
5.02 . 5-02.0-00.0-00.02 . 03.2.01.03 . 5.1.1	Belanja Pegawai	7.620.000,00	7.620.000,00	0,00	100,00	
5.02 . 5-02.0-00.0-00.02 . 03.2.01.03 . 5.1.2	Belanja Barang dan Jasa	92.380.000,00	76.481.200,00	(15.898.800,00)	82,79	
5.02 . 5-02.0-00.0-00.02 . 03.2.01.06	*Inventarisasi Barang Milik Daerah*	190.800.000,00	168.910.449,00	(21.889.551,00)	88,53	
5.02 . 5-02.0-00.0-00.02 . 03.2.01.06 . 5.1	**BELANJA OPERASI**	190.800.000,00	168.910.449,00	(21.889.551,00)	88,53	
5.02 . 5-02.0-00.0-00.02 . 03.2.01.06 . 5.1.1	Belanja Pegawai	9.800.000,00	7.600.000,00	(2.200.000,00)	77,55	
5.02 . 5-02.0-00.0-00.02 . 03.2.01.06 . 5.1.2	Belanja Barang dan Jasa	181.000.000,00	161.310.449,00	(19.689.551,00)	89,12	
5.02 . 5-02.0-00.0-00.02 . 03.2.01.07	*Pengamanan Barang Milik Daerah*	163.746.000,00	140.505.649,00	(23.240.351,00)	85,81	
5.02 . 5-02.0-00.0-00.02 . 03.2.01.07 . 5.1	**BELANJA OPERASI**	163.746.000,00	140.505.649,00	(23.240.351,00)	85,81	
5.02 . 5-02.0-00.0-00.02 . 03.2.01.07 . 5.1.1	Belanja Pegawai	9.120.000,00	9.120.000,00	0,00	100,00	
5.02 . 5-02.0-00.0-00.02 . 03.2.01.07 . 5.1.2	Belanja Barang dan Jasa	154.626.000,00	131.385.649,00	(23.240.351,00)	84,97	
5.02 . 5-02.0-00.0-00.02 . 03.2.01.08	*Penilaian Barang Milik Daerah*	639.187.240,00	573.968.193,00	(65.219.047,00)	89,80	
5.02 . 5-02.0-00.0-00.02 . 03.2.01.08 . 5.1	**BELANJA OPERASI**	639.187.240,00	573.968.193,00	(65.219.047,00)	89,80	
5.02 . 5-02.0-00.0-00.02 . 03.2.01.08 . 5.1.1	Belanja Pegawai	19.615.240,00	17.190.000,00	(2.425.240,00)	87,64	
5.02 . 5-02.0-00.0-00.02 . 03.2.01.08 . 5.1.2	Belanja Barang dan Jasa	619.572.000,00	556.778.193,00	(62.793.807,00)	89,86	
5.02 . 5-02.0-00.0-00.02 . 03.2.01.10	*Optimalisasi Penggunaan, Pemanfaatan, Pemindahtanganan, Pemusnahan, dan Penghapusan Barang Milik Daerah*	3.095.604.939,00	2.872.499.985,00	(223.104.954,00)	92,79	
5.02 . 5-02.0-00.0-00.02 . 03.2.01.10 . 5.1	**BELANJA OPERASI**	2.895.604.939,00	2.676.595.795,00	(219.009.144,00)	92,44	
5.02 . 5-02.0-00.0-00.02 . 03.2.01.10 . 5.1.1	Belanja Pegawai	46.734.000,00	45.570.000,00	(1.164.000,00)	97,51	
5.02 . 5-02.0-00.0-00.02 . 03.2.01.10 . 5.1.2	Belanja Barang dan Jasa	2.848.870.939,00	2.631.025.795,00	(217.845.144,00)	92,35	
5.02 . 5-02.0-00.0-00.02 . 03.2.01.10 . 5.2	**BELANJA MODAL**	200.000.000,00	195.904.190,00	(4.095.810,00)	97,95	
5.02 . 5-02.0-00.0-00.02 . 03.2.01.10 . 5.2.2	Belanja Modal Peralatan dan Mesin	200.000.000,00	195.904.190,00	(4.095.810,00)	97,95	
5.02 . 5-02.0-00.0-00.02 . 03.2.01.11	*Rekonsiliasi dalam rangka Penyusunan Laporan Barang Milik Daerah*	75.000.000,00	31.493.000,00	(43.507.000,00)	41,99	

Printed By SimDa

KODE REKENING	URAIAN	JUMLAH (Rp)		BERTAMBAH / (BERKURANG)		DASAR HUKUM
		ANGGARAN SETELAH PERUBAHAN	REALISASI	(Rp)	(%)	
1	2	3	4	5 = 4 - 3	6	7
5.02 . 5-02.0-00.0-00.02 . 03.2.01.11 . 5.1	**BELANJA OPERASI**	75.000.000,00	31.493.000,00	(43.507.000,00)	41,99	
5.02 . 5-02.0-00.0-00.02 . 03.2.01.11 . 5.1.1	Belanja Pegawai	7.620.000,00	7.620.000,00	0,00	100,00	
5.02 . 5-02.0-00.0-00.02 . 03.2.01.11 . 5.1.2	Belanja Barang dan Jasa	67.380.000,00	23.873.000,00	(43.507.000,00)	35,43	
5.02 . 5-02.0-00.0-00.02 . 03.2.01.12	*Penyusunan Laporan Barang Milik Daerah*	50.000.000,00	27.290.000,00	(22.710.000,00)	54,58	
5.02 . 5-02.0-00.0-00.02 . 03.2.01.12 . 5.1	**BELANJA OPERASI**	50.000.000,00	27.290.000,00	(22.710.000,00)	54,58	
5.02 . 5-02.0-00.0-00.02 . 03.2.01.12 . 5.1.1	Belanja Pegawai	7.620.000,00	7.620.000,00	0,00	100,00	
5.02 . 5-02.0-00.0-00.02 . 03.2.01.12 . 5.1.2	Belanja Barang dan Jasa	42.380.000,00	19.670.000,00	(22.710.000,00)	46,41	
5.02 . 5-02.0-00.0-00.02 . 03.2.01.13	*Pembinaan Pengelolaan Barang Milik Daerah Pemerintah Kabupaten/Kota*	350.000.000,00	308.965.200,00	(41.034.800,00)	88,28	
5.02 . 5-02.0-00.0-00.02 . 03.2.01.13 . 5.1	**BELANJA OPERASI**	350.000.000,00	308.965.200,00	(41.034.800,00)	88,28	
5.02 . 5-02.0-00.0-00.02 . 03.2.01.13 . 5.1.1	Belanja Pegawai	10.230.000,00	9.780.000,00	(450.000,00)	95,60	
5.02 . 5-02.0-00.0-00.02 . 03.2.01.13 . 5.1.2	Belanja Barang dan Jasa	339.770.000,00	299.185.200,00	(40.584.800,00)	88,06	
	SURPLUS / (DEFISIT)	4.483.142.008.293,00	6.153.893.868.016,32	1.670.751.859.723,32	137,27	
5.02 . 5-02.0-00.0-00.02 . 00.0.00.00 . 6	**PEMBIAYAAN DAERAH**					
5.02 . 5-02.0-00.0-00.02 . 00.0.00.00 . 6.1	**PENERIMAAN PEMBIAYAAN**	842.366.182.490,00	842.314.452.859,79	(51.729.630,21)	99,99	
5.02 . 5-02.0-00.0-00.02 . 00.0.00.00 . 6.1.1	Sisa Lebih Perhitungan Anggaran Tahun Sebelumnya	842.366.182.490,00	842.314.452.859,79	(51.729.630,21)	99,99	
5.02 . 5-02.0-00.0-00.02 . 00.0.00.00 . 6.2	**PENGELUARAN PEMBIAYAAN**	3.750.000.000,00	3.750.000.000,00	0,00	100,00	
5.02 . 5-02.0-00.0-00.02 . 00.0.00.00 . 6.2.2	Penyertaan Modal Daerah	3.750.000.000,00	3.750.000.000,00	0,00	100,00	
	PEMBIAYAAN NETTO	838.616.182.490,00	838.564.452.859,79	(51.729.630,21)	99,99	

Printed By SimDa

Lampiran I.3 : Peraturan Daerah Kabupaten Kutai Kartanegara
Nomor 3 Tahun 2023
Tentang Pertanggungjawaban Pelaksanaan Anggaran
Pendapatan dan Belanja Daerah Tahun 2022

PEMERINTAH KABUPATEN KUTAI KARTANEGARA

RINCIAN APBD MENURUT URUSAN PEMERINTAHAN DAERAH, ORGANISASI, PROGRAM, KEGIATAN, SUB KEGIATAN, KELOMPOK, DAN JENIS PENDAPATAN, BELANJA DAN PEMBIAYAAN

TAHUN ANGGARAN 2022

Urusan Pemerintahan : 5.03 UNSUR PENUNJANG URUSAN PEMERINTAHAN Kepegawaian
Organisasi : 5.03 . 5-03.5-04.0-00.01 Badan Kepegawaian dan Pengembangan Sumber Daya Manusia

KODE REKENING	URAIAN	JUMLAH (Rp)		BERTAMBAH / (BERKURANG)		DASAR HUKUM
		ANGGARAN SETELAH PERUBAHAN	REALISASI	(Rp)	(%)	
1	2	3	4	5 = 4 - 3	6	7
5.03 . 5-03.5-04.0-00.01 . 01.2.01.01 . 5	**BELANJA DAERAH**	30.446.194.842,00	26.238.883.745,00	(4.207.311.097,00)	86,18	
5.03 . 5-03.5-04.0-00.01 . 01	**Program Penunjang Urusan Pemerintahan Daerah Kabupaten/Kota**	22.227.740.842,00	19.575.565.549,00	(2.652.175.293,00)	88,07	
5.03 . 5-03.5-04.0-00.01 . 01.2.01	***Perencanaan, Penganggaran, dan Evaluasi Kinerja Perangkat Daerah***	92.123.000,00	72.358.575,00	(19.764.425,00)	78,55	
5.03 . 5-03.5-04.0-00.01 . 01.2.01.01	*Penyusunan Dokumen Perencanaan Perangkat Daerah*	30.519.000,00	24.936.000,00	(5.583.000,00)	81,71	
5.03 . 5-03.5-04.0-00.01 . 01.2.01.01 . 5.1	**BELANJA OPERASI**	30.519.000,00	24.936.000,00	(5.583.000,00)	81,71	
5.03 . 5-03.5-04.0-00.01 . 01.2.01.01 . 5.1.1	Belanja Pegawai	3.030.000,00	3.030.000,00	0,00	100,00	
5.03 . 5-03.5-04.0-00.01 . 01.2.01.01 . 5.1.2	Belanja Barang dan Jasa	27.489.000,00	21.906.000,00	(5.583.000,00)	79,69	
5.03 . 5-03.5-04.0-00.01 . 01.2.01.06	*Koordinasi dan Penyusunan Laporan Capaian Kinerja dan Ikhtisar Realisasi Kinerja SKPD*	30.652.000,00	23.432.575,00	(7.219.425,00)	76,45	
5.03 . 5-03.5-04.0-00.01 . 01.2.01.06 . 5.1	**BELANJA OPERASI**	30.652.000,00	23.432.575,00	(7.219.425,00)	76,45	
5.03 . 5-03.5-04.0-00.01 . 01.2.01.06 . 5.1.1	Belanja Pegawai	3.030.000,00	3.030.000,00	0,00	100,00	
5.03 . 5-03.5-04.0-00.01 . 01.2.01.06 . 5.1.2	Belanja Barang dan Jasa	27.622.000,00	20.402.575,00	(7.219.425,00)	73,86	
5.03 . 5-03.5-04.0-00.01 . 01.2.01.07	*Evaluasi Kinerja Perangkat Daerah*	30.952.000,00	23.990.000,00	(6.962.000,00)	77,51	
5.03 . 5-03.5-04.0-00.01 . 01.2.01.07 . 5.1	**BELANJA OPERASI**	30.952.000,00	23.990.000,00	(6.962.000,00)	77,51	
5.03 . 5-03.5-04.0-00.01 . 01.2.01.07 . 5.1.1	Belanja Pegawai	3.030.000,00	3.030.000,00	0,00	100,00	
5.03 . 5-03.5-04.0-00.01 . 01.2.01.07 . 5.1.2	Belanja Barang dan Jasa	27.922.000,00	20.960.000,00	(6.962.000,00)	75,07	
5.03 . 5-03.5-04.0-00.01 . 01.2.02	***Administrasi Keuangan Perangkat Daerah***	18.983.148.269,00	16.554.769.459,00	(2.428.378.810,00)	87,21	
5.03 . 5-03.5-04.0-00.01 . 01.2.02.01	*Penyediaan Gaji dan Tunjangan ASN*	18.870.756.269,00	16.443.302.859,00	(2.427.453.410,00)	87,14	
5.03 . 5-03.5-04.0-00.01 . 01.2.02.01 . 5.1	**BELANJA OPERASI**	18.870.756.269,00	16.443.302.859,00	(2.427.453.410,00)	87,14	
5.03 . 5-03.5-04.0-00.01 . 01.2.02.01 . 5.1.1	Belanja Pegawai	18.870.756.269,00	16.443.302.859,00	(2.427.453.410,00)	87,14	
5.03 . 5-03.5-04.0-00.01 . 01.2.02.05	*Koordinasi dan Penyusunan Laporan Keuangan Akhir Tahun SKPD*	19.092.000,00	18.166.600,00	(925.400,00)	95,15	

Printed By SimDa

KODE REKENING	URAIAN	JUMLAH (Rp)		BERTAMBAH / (BERKURANG)		DASAR HUKUM
		ANGGARAN SETELAH PERUBAHAN	REALISASI	(Rp)	(%)	
1	2	3	4	5 = 4 - 3	6	7
5.03 . 5-03.5-04.0-00.01 . 01.2.02.05 . 5.1	**BELANJA OPERASI**	19.092.000,00	18.166.600,00	(925.400,00)	95,15	
5.03 . 5-03.5-04.0-00.01 . 01.2.02.05 . 5.1.1	Belanja Pegawai	2.020.000,00	2.020.000,00	0,00	100,00	
5.03 . 5-03.5-04.0-00.01 . 01.2.02.05 . 5.1.2	Belanja Barang dan Jasa	17.072.000,00	16.146.600,00	(925.400,00)	94,58	
5.03 . 5-03.5-04.0-00.01 . 01.2.02.07	*Koordinasi dan Penyusunan Laporan Keuangan Bulanan/Triwulanan/Semesteran SKPD*	93.300.000,00	93.300.000,00	0,00	100,00	
5.03 . 5-03.5-04.0-00.01 . 01.2.02.07 . 5.1	**BELANJA OPERASI**	93.300.000,00	93.300.000,00	0,00	100,00	
5.03 . 5-03.5-04.0-00.01 . 01.2.02.07 . 5.1.1	Belanja Pegawai	93.300.000,00	93.300.000,00	0,00	100,00	
5.03 . 5-03.5-04.0-00.01 . 01.2.03	***Administrasi Barang Milik Daerah pada Perangkat Daerah***	44.840.000,00	44.840.000,00	0,00	100,00	
5.03 . 5-03.5-04.0-00.01 . 01.2.03.05	*Rekonsiliasi dan Penyusunan Laporan Barang Milik Daerah pada SKPD*	44.840.000,00	44.840.000,00	0,00	100,00	
5.03 . 5-03.5-04.0-00.01 . 01.2.03.05 . 5.1	**BELANJA OPERASI**	44.840.000,00	44.840.000,00	0,00	100,00	
5.03 . 5-03.5-04.0-00.01 . 01.2.03.05 . 5.1.1	Belanja Pegawai	44.840.000,00	44.840.000,00	0,00	100,00	
5.03 . 5-03.5-04.0-00.01 . 01.2.05	***Administrasi Kepegawaian Perangkat Daerah***	50.000.000,00	41.050.000,00	(8.950.000,00)	82,10	
5.03 . 5-03.5-04.0-00.01 . 01.2.05.10	*Sosialisasi Peraturan Perundang-Undangan*	50.000.000,00	41.050.000,00	(8.950.000,00)	82,10	
5.03 . 5-03.5-04.0-00.01 . 01.2.05.10 . 5.1	**BELANJA OPERASI**	50.000.000,00	41.050.000,00	(8.950.000,00)	82,10	
5.03 . 5-03.5-04.0-00.01 . 01.2.05.10 . 5.1.1	Belanja Pegawai	4.040.000,00	4.040.000,00	0,00	100,00	
5.03 . 5-03.5-04.0-00.01 . 01.2.05.10 . 5.1.2	Belanja Barang dan Jasa	45.960.000,00	37.010.000,00	(8.950.000,00)	80,53	
5.03 . 5-03.5-04.0-00.01 . 01.2.06	***Administrasi Umum Perangkat Daerah***	908.681.000,00	839.582.395,00	(69.098.605,00)	92,40	
5.03 . 5-03.5-04.0-00.01 . 01.2.06.02	*Penyediaan Peralatan dan Perlengkapan Kantor*	100.530.000,00	98.679.000,00	(1.851.000,00)	98,16	
5.03 . 5-03.5-04.0-00.01 . 01.2.06.02 . 5.1	**BELANJA OPERASI**	100.530.000,00	98.679.000,00	(1.851.000,00)	98,16	
5.03 . 5-03.5-04.0-00.01 . 01.2.06.02 . 5.1.1	Belanja Pegawai	5.520.000,00	5.520.000,00	0,00	100,00	
5.03 . 5-03.5-04.0-00.01 . 01.2.06.02 . 5.1.2	Belanja Barang dan Jasa	95.010.000,00	93.159.000,00	(1.851.000,00)	98,05	
5.03 . 5-03.5-04.0-00.01 . 01.2.06.04	*Penyediaan Bahan Logistik Kantor*	150.000.000,00	141.989.620,00	(8.010.380,00)	94,66	
5.03 . 5-03.5-04.0-00.01 . 01.2.06.04 . 5.1	**BELANJA OPERASI**	150.000.000,00	141.989.620,00	(8.010.380,00)	94,66	
5.03 . 5-03.5-04.0-00.01 . 01.2.06.04 . 5.1.1	Belanja Pegawai	9.150.000,00	9.150.000,00	0,00	100,00	
5.03 . 5-03.5-04.0-00.01 . 01.2.06.04 . 5.1.2	Belanja Barang dan Jasa	140.850.000,00	132.839.620,00	(8.010.380,00)	94,31	
5.03 . 5-03.5-04.0-00.01 . 01.2.06.05	*Penyediaan Barang Cetakan dan Penggandaan*	150.157.000,00	137.753.400,00	(12.403.600,00)	91,74	
5.03 . 5-03.5-04.0-00.01 . 01.2.06.05 . 5.1	**BELANJA OPERASI**	150.157.000,00	137.753.400,00	(12.403.600,00)	91,74	
5.03 . 5-03.5-04.0-00.01 . 01.2.06.05 . 5.1.1	Belanja Pegawai	6.200.000,00	5.520.000,00	(680.000,00)	89,03	
5.03 . 5-03.5-04.0-00.01 . 01.2.06.05 . 5.1.2	Belanja Barang dan Jasa	143.957.000,00	132.233.400,00	(11.723.600,00)	91,86	
5.03 . 5-03.5-04.0-00.01 . 01.2.06.08	*Fasilitasi Kunjungan Tamu*	100.000.000,00	80.870.087,00	(19.129.913,00)	80,87	
5.03 . 5-03.5-04.0-00.01 . 01.2.06.08 . 5.1	**BELANJA OPERASI**	100.000.000,00	80.870.087,00	(19.129.913,00)	80,87	

Printed By SimDa

KODE REKENING	URAIAN	JUMLAH (Rp)		BERTAMBAH / (BERKURANG)		DASAR HUKUM
		ANGGARAN SETELAH PERUBAHAN	REALISASI	(Rp)	(%)	
1	2	3	4	5 = 4 - 3	6	7
5.03 . 5-03.5-04.0-00.01 . 01.2.06.08 . 5.1.1	Belanja Pegawai	6.060.000,00	6.060.000,00	0,00	100,00	
5.03 . 5-03.5-04.0-00.01 . 01.2.06.08 . 5.1.2	Belanja Barang dan Jasa	93.940.000,00	74.810.087,00	(19.129.913,00)	79,64	
5.03 . 5-03.5-04.0-00.01 . 01.2.06.09	*Penyelenggaraan Rapat Koordinasi dan Konsultasi SKPD*	315.000.000,00	290.385.288,00	(24.614.712,00)	92,19	
5.03 . 5-03.5-04.0-00.01 . 01.2.06.09 . 5.1	**BELANJA OPERASI**	315.000.000,00	290.385.288,00	(24.614.712,00)	92,19	
5.03 . 5-03.5-04.0-00.01 . 01.2.06.09 . 5.1.1	Belanja Pegawai	8.460.000,00	8.460.000,00	0,00	100,00	
5.03 . 5-03.5-04.0-00.01 . 01.2.06.09 . 5.1.2	Belanja Barang dan Jasa	306.540.000,00	281.925.288,00	(24.614.712,00)	91,97	
5.03 . 5-03.5-04.0-00.01 . 01.2.06.10	*Penatausahaan Arsip Dinamis pada SKPD*	92.994.000,00	89.905.000,00	(3.089.000,00)	96,68	
5.03 . 5-03.5-04.0-00.01 . 01.2.06.10 . 5.1	**BELANJA OPERASI**	92.994.000,00	89.905.000,00	(3.089.000,00)	96,68	
5.03 . 5-03.5-04.0-00.01 . 01.2.06.10 . 5.1.1	Belanja Pegawai	6.060.000,00	6.060.000,00	0,00	100,00	
5.03 . 5-03.5-04.0-00.01 . 01.2.06.10 . 5.1.2	Belanja Barang dan Jasa	86.934.000,00	83.845.000,00	(3.089.000,00)	96,45	
5.03 . 5-03.5-04.0-00.01 . 01.2.07	***Pengadaan Barang Milik Daerah Penunjang Urusan Pemerintah Daerah***	257.551.000,00	250.614.700,00	(6.936.300,00)	97,31	
5.03 . 5-03.5-04.0-00.01 . 01.2.07.10	*Pengadaan Sarana dan Prasarana Gedung Kantor atau Bangunan Lainnya*	156.595.000,00	153.514.250,00	(3.080.750,00)	98,03	
5.03 . 5-03.5-04.0-00.01 . 01.2.07.10 . 5.1	**BELANJA OPERASI**	10.715.000,00	9.140.000,00	(1.575.000,00)	85,30	
5.03 . 5-03.5-04.0-00.01 . 01.2.07.10 . 5.1.1	Belanja Pegawai	10.500.000,00	9.140.000,00	(1.360.000,00)	87,05	
5.03 . 5-03.5-04.0-00.01 . 01.2.07.10 . 5.1.2	Belanja Barang dan Jasa	215.000,00	0,00	(215.000,00)	0,00	
5.03 . 5-03.5-04.0-00.01 . 01.2.07.10 . 5.2	**BELANJA MODAL**	145.880.000,00	144.374.250,00	(1.505.750,00)	98,97	
5.03 . 5-03.5-04.0-00.01 . 01.2.07.10 . 5.2.2	Belanja Modal Peralatan dan Mesin	145.880.000,00	144.374.250,00	(1.505.750,00)	98,97	
5.03 . 5-03.5-04.0-00.01 . 01.2.07.11	*Pengadaan Sarana dan Prasarana Pendukung Gedung Kantor atau Bangunan Lainnya*	100.956.000,00	97.100.450,00	(3.855.550,00)	96,18	
5.03 . 5-03.5-04.0-00.01 . 01.2.07.11 . 5.1	**BELANJA OPERASI**	36.290.000,00	34.505.000,00	(1.785.000,00)	95,08	
5.03 . 5-03.5-04.0-00.01 . 01.2.07.11 . 5.1.1	Belanja Pegawai	9.440.000,00	8.080.000,00	(1.360.000,00)	85,59	
5.03 . 5-03.5-04.0-00.01 . 01.2.07.11 . 5.1.2	Belanja Barang dan Jasa	26.850.000,00	26.425.000,00	(425.000,00)	98,42	
5.03 . 5-03.5-04.0-00.01 . 01.2.07.11 . 5.2	**BELANJA MODAL**	64.666.000,00	62.595.450,00	(2.070.550,00)	96,80	
5.03 . 5-03.5-04.0-00.01 . 01.2.07.11 . 5.2.2	Belanja Modal Peralatan dan Mesin	64.666.000,00	62.595.450,00	(2.070.550,00)	96,80	
5.03 . 5-03.5-04.0-00.01 . 01.2.08	***Penyediaan Jasa Penunjang Urusan Pemerintahan Daerah***	1.491.397.573,00	1.381.199.072,00	(110.198.501,00)	92,61	
5.03 . 5-03.5-04.0-00.01 . 01.2.08.01	*Penyediaan Jasa Surat Menyurat*	22.000.000,00	18.444.500,00	(3.555.500,00)	83,84	
5.03 . 5-03.5-04.0-00.01 . 01.2.08.01 . 5.1	**BELANJA OPERASI**	22.000.000,00	18.444.500,00	(3.555.500,00)	83,84	
5.03 . 5-03.5-04.0-00.01 . 01.2.08.01 . 5.1.1	Belanja Pegawai	2.020.000,00	2.020.000,00	0,00	100,00	
5.03 . 5-03.5-04.0-00.01 . 01.2.08.01 . 5.1.2	Belanja Barang dan Jasa	19.980.000,00	16.424.500,00	(3.555.500,00)	82,20	
5.03 . 5-03.5-04.0-00.01 . 01.2.08.02	*Penyediaan Jasa Komunikasi, Sumber Daya Air dan Listrik*	146.000.000,00	138.017.948,00	(7.982.052,00)	94,53	

Printed By SimDa

KODE REKENING	URAIAN	JUMLAH (Rp)		BERTAMBAH / (BERKURANG)		DASAR HUKUM
		ANGGARAN SETELAH PERUBAHAN	REALISASI	(Rp)	(%)	
1	2	3	4	5 = 4 - 3	6	7
5.03 . 5-03.5-04.0-00.01 . 01.2.08.02 . 5.1	**BELANJA OPERASI**	146.000.000,00	138.017.948,00	(7.982.052,00)	94,53	
5.03 . 5-03.5-04.0-00.01 . 01.2.08.02 . 5.1.1	Belanja Pegawai	3.630.000,00	3.630.000,00	0,00	100,00	
5.03 . 5-03.5-04.0-00.01 . 01.2.08.02 . 5.1.2	Belanja Barang dan Jasa	142.370.000,00	134.387.948,00	(7.982.052,00)	94,39	
5.03 . 5-03.5-04.0-00.01 . 01.2.08.03	*Penyediaan Jasa Peralatan dan Perlengkapan Kantor*	105.520.000,00	104.850.000,00	(670.000,00)	99,37	
5.03 . 5-03.5-04.0-00.01 . 01.2.08.03 . 5.1	**BELANJA OPERASI**	105.520.000,00	104.850.000,00	(670.000,00)	99,37	
5.03 . 5-03.5-04.0-00.01 . 01.2.08.03 . 5.1.1	Belanja Pegawai	6.060.000,00	6.060.000,00	0,00	100,00	
5.03 . 5-03.5-04.0-00.01 . 01.2.08.03 . 5.1.2	Belanja Barang dan Jasa	99.460.000,00	98.790.000,00	(670.000,00)	99,33	
5.03 . 5-03.5-04.0-00.01 . 01.2.08.04	*Penyediaan Jasa Pelayanan Umum Kantor*	1.217.877.573,00	1.119.886.624,00	(97.990.949,00)	91,95	
5.03 . 5-03.5-04.0-00.01 . 01.2.08.04 . 5.1	**BELANJA OPERASI**	1.217.877.573,00	1.119.886.624,00	(97.990.949,00)	91,95	
5.03 . 5-03.5-04.0-00.01 . 01.2.08.04 . 5.1.1	Belanja Pegawai	6.060.000,00	6.060.000,00	0,00	100,00	
5.03 . 5-03.5-04.0-00.01 . 01.2.08.04 . 5.1.2	Belanja Barang dan Jasa	1.211.817.573,00	1.113.826.624,00	(97.990.949,00)	91,91	
5.03 . 5-03.5-04.0-00.01 . 01.2.09	***Pemeliharaan Barang Milik Daerah Penunjang Urusan Pemerintahan Daerah***	400.000.000,00	391.151.348,00	(8.848.652,00)	97,79	
5.03 . 5-03.5-04.0-00.01 . 01.2.09.01	*Penyediaan Jasa Pemeliharaan, Biaya Pemeliharaan, dan Pajak Kendaraan Perorangan Dinas atau Kendaraan Dinas Jabatan*	300.000.000,00	292.155.348,00	(7.844.652,00)	97,39	
5.03 . 5-03.5-04.0-00.01 . 01.2.09.01 . 5.1	**BELANJA OPERASI**	300.000.000,00	292.155.348,00	(7.844.652,00)	97,39	
5.03 . 5-03.5-04.0-00.01 . 01.2.09.01 . 5.1.1	Belanja Pegawai	10.360.000,00	10.360.000,00	0,00	100,00	
5.03 . 5-03.5-04.0-00.01 . 01.2.09.01 . 5.1.2	Belanja Barang dan Jasa	289.640.000,00	281.795.348,00	(7.844.652,00)	97,29	
5.03 . 5-03.5-04.0-00.01 . 01.2.09.09	*Pemeliharaan/Rehabilitasi Gedung Kantor dan Bangunan Lainnya*	100.000.000,00	98.996.000,00	(1.004.000,00)	99,00	
5.03 . 5-03.5-04.0-00.01 . 01.2.09.09 . 5.1	**BELANJA OPERASI**	5.554.000,00	4.720.000,00	(834.000,00)	84,98	
5.03 . 5-03.5-04.0-00.01 . 01.2.09.09 . 5.1.1	Belanja Pegawai	5.400.000,00	4.720.000,00	(680.000,00)	87,41	
5.03 . 5-03.5-04.0-00.01 . 01.2.09.09 . 5.1.2	Belanja Barang dan Jasa	154.000,00	0,00	(154.000,00)	0,00	
5.03 . 5-03.5-04.0-00.01 . 01.2.09.09 . 5.2	**BELANJA MODAL**	94.446.000,00	94.276.000,00	(170.000,00)	99,82	
5.03 . 5-03.5-04.0-00.01 . 01.2.09.09 . 5.2.3	Belanja Modal Gedung dan Bangunan	94.446.000,00	94.276.000,00	(170.000,00)	99,82	
5.03 . 5-03.5-04.0-00.01 . 02	**Program Kepegawaian Daerah**	8.218.454.000,00	6.663.318.196,00	(1.555.135.804,00)	81,08	
5.03 . 5-03.5-04.0-00.01 . 02.2.01	***Pengadaan, Pemberhentian dan Informasi Kepegawaian ASN***	1.604.565.400,00	1.131.340.085,00	(473.225.315,00)	70,51	
5.03 . 5-03.5-04.0-00.01 . 02.2.01.02	*Penyusunan Rencana Kebutuhan, Jenis dan Jumlah Jabatan untuk Pelaksanaan Pengadaan ASN*	75.000.000,00	6.060.000,00	(68.940.000,00)	8,08	
5.03 . 5-03.5-04.0-00.01 . 02.2.01.02 . 5.1	**BELANJA OPERASI**	75.000.000,00	6.060.000,00	(68.940.000,00)	8,08	
5.03 . 5-03.5-04.0-00.01 . 02.2.01.02 . 5.1.1	Belanja Pegawai	6.060.000,00	6.060.000,00	0,00	100,00	
5.03 . 5-03.5-04.0-00.01 . 02.2.01.02 . 5.1.2	Belanja Barang dan Jasa	68.940.000,00	0,00	(68.940.000,00)	0,00	
5.03 . 5-03.5-04.0-00.01 . 02.2.01.03	*Koordinasi dan Fasilitasi Pengadaan PNS dan PPPK*	672.012.400,00	517.383.040,00	(154.629.360,00)	76,99	

Printed By SimDa

KODE REKENING	URAIAN	JUMLAH (Rp)		BERTAMBAH / (BERKURANG)		DASAR HUKUM
		ANGGARAN SETELAH PERUBAHAN	REALISASI	(Rp)	(%)	
1	2	3	4	5 = 4 - 3	6	7
5.03 . 5-03.5-04.0-00.01 . 02.2.01.03 . 5.1	**BELANJA OPERASI**	672.012.400,00	517.383.040,00	(154.629.360,00)	76,99	
5.03 . 5-03.5-04.0-00.01 . 02.2.01.03 . 5.1.1	Belanja Pegawai	19.970.000,00	18.610.000,00	(1.360.000,00)	93,19	
5.04 . 5-03.5-04.0-00.01 . 02.2.01.03 . 5.1.2	Belanja Barang dan Jasa	652.042.400,00	498.773.040,00	(153.269.360,00)	76,49	
5.03 . 5-03.5-04.0-00.01 . 02.2.01.06	*Koordinasi Pelaksanaan Administrasi Pemberhentian*	100.000.000,00	98.972.106,00	(1.027.894,00)	98,97	
5.03 . 5-03.5-04.0-00.01 . 02.2.01.06 . 5.1	**BELANJA OPERASI**	100.000.000,00	98.972.106,00	(1.027.894,00)	98,97	
5.03 . 5-03.5-04.0-00.01 . 02.2.01.06 . 5.1.1	Belanja Pegawai	6.060.000,00	6.060.000,00	0,00	100,00	
5.03 . 5-03.5-04.0-00.01 . 02.2.01.06 . 5.1.2	Belanja Barang dan Jasa	93.940.000,00	92.912.106,00	(1.027.894,00)	98,91	
5.03 . 5-03.5-04.0-00.01 . 02.2.01.08	*Fasilitasi Lembaga Profesi ASN*	368.879.000,00	145.778.500,00	(223.100.500,00)	39,52	
5.03 . 5-03.5-04.0-00.01 . 02.2.01.08 . 5.1	**BELANJA OPERASI**	368.879.000,00	145.778.500,00	(223.100.500,00)	39,52	
5.03 . 5-03.5-04.0-00.01 . 02.2.01.08 . 5.1.1	Belanja Pegawai	11.490.000,00	8.460.000,00	(3.030.000,00)	73,63	
5.03 . 5-03.5-04.0-00.01 . 02.2.01.08 . 5.1.2	Belanja Barang dan Jasa	357.389.000,00	137.318.500,00	(220.070.500,00)	38,42	
5.03 . 5-03.5-04.0-00.01 . 02.2.01.10	*Pengelolaan Sistem Informasi Kepegawaian*	100.000.000,00	91.169.300,00	(8.830.700,00)	91,17	
5.03 . 5-03.5-04.0-00.01 . 02.2.01.10 . 5.1	**BELANJA OPERASI**	100.000.000,00	91.169.300,00	(8.830.700,00)	91,17	
5.03 . 5-03.5-04.0-00.01 . 02.2.01.10 . 5.1.1	Belanja Pegawai	9.110.000,00	9.110.000,00	0,00	100,00	
5.03 . 5-03.5-04.0-00.01 . 02.2.01.10 . 5.1.2	Belanja Barang dan Jasa	90.890.000,00	82.059.300,00	(8.830.700,00)	90,28	
5.03 . 5-03.5-04.0-00.01 . 02.2.01.11	*Pengelolaan Data Kepegawaian*	100.000.000,00	94.728.221,00	(5.271.779,00)	94,73	
5.03 . 5-03.5-04.0-00.01 . 02.2.01.11 . 5.1	**BELANJA OPERASI**	100.000.000,00	94.728.221,00	(5.271.779,00)	94,73	
5.03 . 5-03.5-04.0-00.01 . 02.2.01.11 . 5.1.1	Belanja Pegawai	6.060.000,00	6.060.000,00	0,00	100,00	
5.03 . 5-03.5-04.0-00.01 . 02.2.01.11 . 5.1.2	Belanja Barang dan Jasa	93.940.000,00	88.668.221,00	(5.271.779,00)	94,39	
5.03 . 5-03.5-04.0-00.01 . 02.2.01.12	*Evaluasi Data, Informasi dan Sistem Informasi Kepegawaian*	188.674.000,00	177.248.918,00	(11.425.082,00)	93,94	
5.03 . 5-03.5-04.0-00.01 . 02.2.01.12 . 5.1	**BELANJA OPERASI**	188.674.000,00	177.248.918,00	(11.425.082,00)	93,94	
5.03 . 5-03.5-04.0-00.01 . 02.2.01.12 . 5.1.1	Belanja Pegawai	8.430.000,00	7.750.000,00	(680.000,00)	91,93	
5.03 . 5-03.5-04.0-00.01 . 02.2.01.12 . 5.1.2	Belanja Barang dan Jasa	180.244.000,00	169.498.918,00	(10.745.082,00)	94,04	
5.03 . 5-03.5-04.0-00.01 . 02.2.02	***Mutasi dan Promosi ASN***	3.094.000.000,00	2.818.692.600,00	(275.307.400,00)	91,10	
5.03 . 5-03.5-04.0-00.01 . 02.2.02.01	*Pengelolaan Mutasi ASN*	200.000.000,00	197.480.000,00	(2.520.000,00)	98,74	
5.03 . 5-03.5-04.0-00.01 . 02.2.02.01 . 5.1	**BELANJA OPERASI**	200.000.000,00	197.480.000,00	(2.520.000,00)	98,74	
5.03 . 5-03.5-04.0-00.01 . 02.2.02.01 . 5.1.1	Belanja Pegawai	9.780.000,00	7.260.000,00	(2.520.000,00)	74,23	
5.03 . 5-03.5-04.0-00.01 . 02.2.02.01 . 5.1.2	Belanja Barang dan Jasa	190.220.000,00	190.220.000,00	0,00	100,00	
5.03 . 5-03.5-04.0-00.01 . 02.2.02.02	*Pengelolaan Kenaikan Pangkat ASN*	200.000.000,00	199.568.000,00	(432.000,00)	99,78	
5.03 . 5-03.5-04.0-00.01 . 02.2.02.02 . 5.1	**BELANJA OPERASI**	200.000.000,00	199.568.000,00	(432.000,00)	99,78	
5.03 . 5-03.5-04.0-00.01 . 02.2.02.02 . 5.1.1	Belanja Pegawai	7.260.000,00	7.260.000,00	0,00	100,00	
5.03 . 5-03.5-04.0-00.01 . 02.2.02.02 . 5.1.2	Belanja Barang dan Jasa	192.740.000,00	192.308.000,00	(432.000,00)	99,78	
5.03 . 5-03.5-04.0-00.01 . 02.2.02.03	*Pengelolaan Promosi ASN*	200.000.000,00	181.432.000,00	(18.568.000,00)	90,72	

Printed By SimDa

KODE REKENING	URAIAN	JUMLAH (Rp)		BERTAMBAH / (BERKURANG)		DASAR HUKUM
		ANGGARAN SETELAH PERUBAHAN	REALISASI	(Rp)	(%)	
1	2	3	4	5 = 4 - 3	6	7
5.03 . 5-03.5-04.0-00.01 . 02.2.02.03 . 5.1	**BELANJA OPERASI**	200.000.000,00	181.432.000,00	(18.568.000,00)	90,72	
5.03 . 5-03.5-04.0-00.01 . 02.2.02.03 . 5.1.1	Belanja Pegawai	7.260.000,00	7.260.000,00	0,00	100,00	
5.03 . 5-03.5-04.0-00.01 . 02.2.02.03 . 5.1.2	Belanja Barang dan Jasa	192.740.000,00	174.172.000,00	(18.568.000,00)	90,37	
5.04 . 5-03.5-04.0-00.01 . 02.2.02.07	*Penyelenggaraan Pengembangan Kompetensi bagi Pimpinan Daerah, Jabatan Pimpinan Tinggi, Jabatan Fungsional, Kepemimpinan, dan Prajabatan*	2.494.000.000,00	2.240.212.600,00	(253.787.400,00)	89,82	
5.04 . 5-03.5-04.0-00.01 . 02.2.02.07 . 5.1	**BELANJA OPERASI**	2.486.534.000,00	2.232.746.600,00	(253.787.400,00)	89,79	
5.04 . 5-03.5-04.0-00.01 . 02.2.02.07 . 5.1.1	Belanja Pegawai	14.080.000,00	14.080.000,00	0,00	100,00	
5.04 . 5-03.5-04.0-00.01 . 02.2.02.07 . 5.1.2	Belanja Barang dan Jasa	2.472.454.000,00	2.218.666.600,00	(253.787.400,00)	89,74	
5.04 . 5-03.5-04.0-00.01 . 02.2.02.07 . 5.2	**BELANJA MODAL**	7.466.000,00	7.466.000,00	0,00	100,00	
5.04 . 5-03.5-04.0-00.01 . 02.2.02.07 . 5.2.2	Belanja Modal Peralatan dan Mesin	7.466.000,00	7.466.000,00	0,00	100,00	
5.03 . 5-03.5-04.0-00.01 . 02.2.03	***Pengembangan Kompetensi ASN***	2.979.888.600,00	2.257.588.753,00	(722.299.847,00)	75,76	
5.03 . 5-03.5-04.0-00.01 . 02.2.03.01	*Peningkatan Kapasitas Kinerja ASN*	687.882.600,00	631.575.836,00	(56.306.764,00)	91,81	
5.03 . 5-03.5-04.0-00.01 . 02.2.03.01 . 5.1	**BELANJA OPERASI**	687.882.600,00	631.575.836,00	(56.306.764,00)	91,81	
5.03 . 5-03.5-04.0-00.01 . 02.2.03.01 . 5.1.1	Belanja Pegawai	13.370.000,00	9.060.000,00	(4.310.000,00)	67,76	
5.03 . 5-03.5-04.0-00.01 . 02.2.03.01 . 5.1.2	Belanja Barang dan Jasa	674.512.600,00	622.515.836,00	(51.996.764,00)	92,29	
5.03 . 5-03.5-04.0-00.01 . 02.2.03.02	*Pengelolaan Assessment Center*	631.506.000,00	568.472.383,00	(63.033.617,00)	90,02	
5.03 . 5-03.5-04.0-00.01 . 02.2.03.02 . 5.1	**BELANJA OPERASI**	631.506.000,00	568.472.383,00	(63.033.617,00)	90,02	
5.03 . 5-03.5-04.0-00.01 . 02.2.03.02 . 5.1.1	Belanja Pegawai	63.390.000,00	33.912.000,00	(29.478.000,00)	53,50	
5.03 . 5-03.5-04.0-00.01 . 02.2.03.02 . 5.1.2	Belanja Barang dan Jasa	568.116.000,00	534.560.383,00	(33.555.617,00)	94,09	
5.03 . 5-03.5-04.0-00.01 . 02.2.03.03	*Pengeloaan Administrasi Diklat dan Sertifikasi ASN*	350.000.000,00	162.940.534,00	(187.059.466,00)	46,55	
5.03 . 5-03.5-04.0-00.01 . 02.2.03.03 . 5.1	**BELANJA OPERASI**	350.000.000,00	162.940.534,00	(187.059.466,00)	46,55	
5.03 . 5-03.5-04.0-00.01 . 02.2.03.03 . 5.1.1	Belanja Pegawai	4.230.000,00	4.230.000,00	0,00	100,00	
5.03 . 5-03.5-04.0-00.01 . 02.2.03.03 . 5.1.2	Belanja Barang dan Jasa	345.770.000,00	158.710.534,00	(187.059.466,00)	45,90	
5.03 . 5-03.5-04.0-00.01 . 02.2.03.04	*Pengelolaan Pendidikan Lanjutan ASN*	1.310.500.000,00	894.600.000,00	(415.900.000,00)	68,26	
5.03 . 5-03.5-04.0-00.01 . 02.2.03.04 . 5.1	**BELANJA OPERASI**	1.310.500.000,00	894.600.000,00	(415.900.000,00)	68,26	
5.03 . 5-03.5-04.0-00.01 . 02.2.03.04 . 5.1.1	Belanja Pegawai	11.460.000,00	10.560.000,00	(900.000,00)	92,15	
5.03 . 5-03.5-04.0-00.01 . 02.2.03.04 . 5.1.2	Belanja Barang dan Jasa	1.299.040.000,00	884.040.000,00	(415.000.000,00)	68,05	
5.03 . 5-03.5-04.0-00.01 . 02.2.04	***Penilaian dan Evaluasi Kinerja Aparatur***	540.000.000,00	455.696.758,00	(84.303.242,00)	84,39	
5.03 . 5-03.5-04.0-00.01 . 02.2.04.01	*Penyusunan Kebijakan Penilaian dan Evaluasi Kinerja Aparatur*	100.000.000,00	58.044.998,00	(41.955.002,00)	58,04	
5.03 . 5-03.5-04.0-00.01 . 02.2.04.01 . 5.1	**BELANJA OPERASI**	100.000.000,00	58.044.998,00	(41.955.002,00)	58,04	
5.03 . 5-03.5-04.0-00.01 . 02.2.04.01 . 5.1.1	Belanja Pegawai	6.060.000,00	6.060.000,00	0,00	100,00	

Printed By SimDa

KODE REKENING	URAIAN	JUMLAH (Rp)		BERTAMBAH / (BERKURANG)		DASAR HUKUM
		ANGGARAN SETELAH PERUBAHAN	REALISASI	(Rp)	(%)	
1	2	3	4	5 = 4 - 3	6	7
5.03 . 5-03.5-04.0-00.01 . 02.2.04.01 . 5.1.2	Belanja Barang dan Jasa	93.940.000,00	51.984.998,00	(41.955.002,00)	55,34	
5.03 . 5-03.5-04.0-00.01 . 02.2.04.02	*Pelaksanaan Penilaian dan Evaluasi Kinerja Aparatur*	125.000.000,00	124.970.000,00	(30.000,00)	99,98	
5.03 . 5-03.5-04.0-00.01 . 02.2.04.02 . 5.1	**BELANJA OPERASI**	125.000.000,00	124.970.000,00	(30.000,00)	99,98	
5.03 . 5-03.5-04.0-00.01 . 02.2.04.02 . 5.1.1	Belanja Pegawai	7.260.000,00	7.260.000,00	0,00	100,00	
5.03 . 5-03.5-04.0-00.01 . 02.2.04.02 . 5.1.2	Belanja Barang dan Jasa	117.740.000,00	117.710.000,00	(30.000,00)	99,97	
5.03 . 5-03.5-04.0-00.01 . 02.2.04.03	*Evaluasi Hasil Penilaian dan Evaluasi Kinerja Aparatur*	75.000.000,00	74.868.500,00	(131.500,00)	99,82	
5.03 . 5-03.5-04.0-00.01 . 02.2.04.03 . 5.1	**BELANJA OPERASI**	75.000.000,00	74.868.500,00	(131.500,00)	99,82	
5.03 . 5-03.5-04.0-00.01 . 02.2.04.03 . 5.1.1	Belanja Pegawai	6.060.000,00	6.060.000,00	0,00	100,00	
5.03 . 5-03.5-04.0-00.01 . 02.2.04.03 . 5.1.2	Belanja Barang dan Jasa	68.940.000,00	68.808.500,00	(131.500,00)	99,81	
5.03 . 5-03.5-04.0-00.01 . 02.2.04.05	*Pengelolaan Tanda Jasa Bagi Pegawai*	90.000.000,00	86.379.260,00	(3.620.740,00)	95,98	
5.03 . 5-03.5-04.0-00.01 . 02.2.04.05 . 5.1	**BELANJA OPERASI**	90.000.000,00	86.379.260,00	(3.620.740,00)	95,98	
5.03 . 5-03.5-04.0-00.01 . 02.2.04.05 . 5.1.1	Belanja Pegawai	6.060.000,00	6.060.000,00	0,00	100,00	
5.03 . 5-03.5-04.0-00.01 . 02.2.04.05 . 5.1.2	Belanja Barang dan Jasa	83.940.000,00	80.319.260,00	(3.620.740,00)	95,69	
5.03 . 5-03.5-04.0-00.01 . 02.2.04.08	*Pengelolaan Penyelesaian Pelanggaran Disiplin ASN*	100.000.000,00	63.934.000,00	(36.066.000,00)	63,93	
5.03 . 5-03.5-04.0-00.01 . 02.2.04.08 . 5.1	**BELANJA OPERASI**	100.000.000,00	63.934.000,00	(36.066.000,00)	63,93	
5.03 . 5-03.5-04.0-00.01 . 02.2.04.08 . 5.1.1	Belanja Pegawai	6.060.000,00	6.060.000,00	0,00	100,00	
5.03 . 5-03.5-04.0-00.01 . 02.2.04.08 . 5.1.2	Belanja Barang dan Jasa	93.940.000,00	57.874.000,00	(36.066.000,00)	61,61	
5.03 . 5-03.5-04.0-00.01 . 02.2.04.09	*Pelayanan Proses Izin Perceraian Pegawai*	50.000.000,00	47.500.000,00	(2.500.000,00)	95,00	
5.03 . 5-03.5-04.0-00.01 . 02.2.04.09 . 5.1	**BELANJA OPERASI**	50.000.000,00	47.500.000,00	(2.500.000,00)	95,00	
5.03 . 5-03.5-04.0-00.01 . 02.2.04.09 . 5.1.1	Belanja Pegawai	6.060.000,00	6.060.000,00	0,00	100,00	
5.03 . 5-03.5-04.0-00.01 . 02.2.04.09 . 5.1.2	Belanja Barang dan Jasa	43.940.000,00	41.440.000,00	(2.500.000,00)	94,31	
	SURPLUS / (DEFISIT)	(30.446.194.842,00)	(26.238.883.745,00)	4.207.311.097,00	86,18	

Printed By SimDa

Lampiran I.3 : Peraturan Daerah Kabupaten Kutai Kartanegara
Nomor 3 Tahun 2023
Tentang Pertanggungjawaban Pelaksanaan Anggaran
Pendapatan dan Belanja Daerah Tahun 2022

PEMERINTAH KABUPATEN KUTAI KARTANEGARA

RINCIAN APBD MENURUT URUSAN PEMERINTAHAN DAERAH, ORGANISASI, PROGRAM, KEGIATAN, SUB KEGIATAN, KELOMPOK, DAN JENIS PENDAPATAN, BELANJA DAN PEMBIAYAAN

TAHUN ANGGARAN 2022

Urusan Pemerintahan : 5.05 UNSUR PENUNJANG URUSAN PEMERINTAHAN Penelitian dan Pengembangan
Organisasi : 5.05 . 5-05.0-00.0-00.01 Badan Penelitian dan Pengembangan Daerah

KODE REKENING	URAIAN	JUMLAH (Rp)		BERTAMBAH / (BERKURANG)		DASAR HUKUM
		ANGGARAN SETELAH PERUBAHAN	REALISASI	(Rp)	(%)	
1	2	3	4	5 = 4 - 3	6	7
5.05 . 5-05.0-00.0-00.01 . 01.2.01.01 . 5	**BELANJA DAERAH**	16.116.264.669,00	13.745.745.101,00	(2.370.519.568,00)	85,29	
5.05 . 5-05.0-00.0-00.01 . 01	**Program Penunjang Urusan Pemerintahan Daerah Kabupaten/Kota**	11.501.871.032,00	9.500.015.823,00	(2.001.855.209,00)	82,60	
5.05 . 5-05.0-00.0-00.01 . 01.2.01	***Perencanaan, Penganggaran, dan Evaluasi Kinerja Perangkat Daerah***	223.268.500,00	221.377.867,00	(1.890.633,00)	99,15	
5.05 . 5-05.0-00.0-00.01 . 01.2.01.01	*Penyusunan Dokumen Perencanaan Perangkat Daerah*	84.428.500,00	83.573.050,00	(855.450,00)	98,99	
5.05 . 5-05.0-00.0-00.01 . 01.2.01.01 . 5.1	**BELANJA OPERASI**	84.428.500,00	83.573.050,00	(855.450,00)	98,99	
5.05 . 5-05.0-00.0-00.01 . 01.2.01.01 . 5.1.1	Belanja Pegawai	6.060.000,00	6.060.000,00	0,00	100,00	
5.05 . 5-05.0-00.0-00.01 . 01.2.01.01 . 5.1.2	Belanja Barang dan Jasa	78.368.500,00	77.513.050,00	(855.450,00)	98,91	
5.05 . 5-05.0-00.0-00.01 . 01.2.01.06	*Koordinasi dan Penyusunan Laporan Capaian Kinerja dan Ikhtisar Realisasi Kinerja SKPD*	83.336.000,00	82.932.817,00	(403.183,00)	99,52	
5.05 . 5-05.0-00.0-00.01 . 01.2.01.06 . 5.1	**BELANJA OPERASI**	83.336.000,00	82.932.817,00	(403.183,00)	99,52	
5.05 . 5-05.0-00.0-00.01 . 01.2.01.06 . 5.1.1	Belanja Pegawai	6.060.000,00	6.060.000,00	0,00	100,00	
5.05 . 5-05.0-00.0-00.01 . 01.2.01.06 . 5.1.2	Belanja Barang dan Jasa	77.276.000,00	76.872.817,00	(403.183,00)	99,48	
5.05 . 5-05.0-00.0-00.01 . 01.2.01.07	*Evaluasi Kinerja Perangkat Daerah*	55.504.000,00	54.872.000,00	(632.000,00)	98,86	
5.05 . 5-05.0-00.0-00.01 . 01.2.01.07 . 5.1	**BELANJA OPERASI**	55.504.000,00	54.872.000,00	(632.000,00)	98,86	
5.05 . 5-05.0-00.0-00.01 . 01.2.01.07 . 5.1.1	Belanja Pegawai	6.060.000,00	6.060.000,00	0,00	100,00	
5.05 . 5-05.0-00.0-00.01 . 01.2.01.07 . 5.1.2	Belanja Barang dan Jasa	49.444.000,00	48.812.000,00	(632.000,00)	98,72	
5.05 . 5-05.0-00.0-00.01 . 01.2.02	***Administrasi Keuangan Perangkat Daerah***	9.894.515.332,00	8.002.164.769,00	(1.892.350.563,00)	80,87	
5.05 . 5-05.0-00.0-00.01 . 01.2.02.01	*Penyediaan Gaji dan Tunjangan ASN*	9.746.235.332,00	7.855.134.769,00	(1.891.100.563,00)	80,60	
5.05 . 5-05.0-00.0-00.01 . 01.2.02.01 . 5.1	**BELANJA OPERASI**	9.746.235.332,00	7.855.134.769,00	(1.891.100.563,00)	80,60	
5.05 . 5-05.0-00.0-00.01 . 01.2.02.01 . 5.1.1	Belanja Pegawai	9.746.235.332,00	7.855.134.769,00	(1.891.100.563,00)	80,60	
5.05 . 5-05.0-00.0-00.01 . 01.2.02.07	*Koordinasi dan Penyusunan Laporan Keuangan Bulanan/Triwulanan/Semesteran SKPD*	148.280.000,00	147.030.000,00	(1.250.000,00)	99,16	

Printed By SimDa

KODE REKENING	URAIAN	JUMLAH (Rp)		BERTAMBAH / (BERKURANG)		DASAR HUKUM
		ANGGARAN SETELAH PERUBAHAN	REALISASI	(Rp)	(%)	
1	2	3	4	5 = 4 - 3	6	7
5.05 . 5-05.0-00.0-00.01 . 01.2.02.07 . 5.1	**BELANJA OPERASI**	148.280.000,00	147.030.000,00	(1.250.000,00)	99,16	
5.05 . 5-05.0-00.0-00.01 . 01.2.02.07 . 5.1.1	Belanja Pegawai	147.860.000,00	146.610.000,00	(1.250.000,00)	99,15	
5.05 . 5-05.0-00.0-00.01 . 01.2.02.07 . 5.1.2	Belanja Barang dan Jasa	420.000,00	420.000,00	0,00	100,00	
5.05 . 5-05.0-00.0-00.01 . 01.2.03	***Administrasi Barang Milik Daerah pada Perangkat Daerah***	38.696.380,00	38.288.000,00	(408.380,00)	98,94	
5.05 . 5-05.0-00.0-00.01 . 01.2.03.05	*Rekonsiliasi dan Penyusunan Laporan Barang Milik Daerah pada SKPD*	14.579.000,00	14.171.000,00	(408.000,00)	97,20	
5.05 . 5-05.0-00.0-00.01 . 01.2.03.05 . 5.1	**BELANJA OPERASI**	14.579.000,00	14.171.000,00	(408.000,00)	97,20	
5.05 . 5-05.0-00.0-00.01 . 01.2.03.05 . 5.1.1	Belanja Pegawai	4.040.000,00	4.040.000,00	0,00	100,00	
5.05 . 5-05.0-00.0-00.01 . 01.2.03.05 . 5.1.2	Belanja Barang dan Jasa	10.539.000,00	10.131.000,00	(408.000,00)	96,13	
5.05 . 5-05.0-00.0-00.01 . 01.2.03.06	*Penatausahaan Barang Milik Daerah pada SKPD*	24.117.380,00	24.117.000,00	(380,00)	100,00	
5.05 . 5-05.0-00.0-00.01 . 01.2.03.06 . 5.1	**BELANJA OPERASI**	24.117.380,00	24.117.000,00	(380,00)	100,00	
5.05 . 5-05.0-00.0-00.01 . 01.2.03.06 . 5.1.1	Belanja Pegawai	22.600.000,00	22.600.000,00	0,00	100,00	
5.05 . 5-05.0-00.0-00.01 . 01.2.03.06 . 5.1.2	Belanja Barang dan Jasa	1.517.380,00	1.517.000,00	(380,00)	99,97	
5.05 . 5-05.0-00.0-00.01 . 01.2.05	***Administrasi Kepegawaian Perangkat Daerah***	80.809.000,00	71.686.693,00	(9.122.307,00)	88,71	
5.05 . 5-05.0-00.0-00.01 . 01.2.05.09	*Pendidikan dan Pelatihan Pegawai Berdasarkan Tugas dan Fungsi*	47.349.000,00	40.308.693,00	(7.040.307,00)	85,13	
5.05 . 5-05.0-00.0-00.01 . 01.2.05.09 . 5.1	**BELANJA OPERASI**	47.349.000,00	40.308.693,00	(7.040.307,00)	85,13	
5.05 . 5-05.0-00.0-00.01 . 01.2.05.09 . 5.1.1	Belanja Pegawai	6.060.000,00	6.060.000,00	0,00	100,00	
5.05 . 5-05.0-00.0-00.01 . 01.2.05.09 . 5.1.2	Belanja Barang dan Jasa	41.289.000,00	34.248.693,00	(7.040.307,00)	82,95	
5.05 . 5-05.0-00.0-00.01 . 01.2.05.10	*Sosialisasi Peraturan Perundang-Undangan*	33.460.000,00	31.378.000,00	(2.082.000,00)	93,78	
5.05 . 5-05.0-00.0-00.01 . 01.2.05.10 . 5.1	**BELANJA OPERASI**	33.460.000,00	31.378.000,00	(2.082.000,00)	93,78	
5.05 . 5-05.0-00.0-00.01 . 01.2.05.10 . 5.1.1	Belanja Pegawai	6.060.000,00	5.050.000,00	(1.010.000,00)	83,33	
5.05 . 5-05.0-00.0-00.01 . 01.2.05.10 . 5.1.2	Belanja Barang dan Jasa	27.400.000,00	26.328.000,00	(1.072.000,00)	96,09	
5.05 . 5-05.0-00.0-00.01 . 01.2.06	***Administrasi Umum Perangkat Daerah***	444.772.945,00	411.363.369,00	(33.409.576,00)	92,49	
5.05 . 5-05.0-00.0-00.01 . 01.2.06.02	*Penyediaan Peralatan dan Perlengkapan Kantor*	112.096.000,00	111.808.000,00	(288.000,00)	99,74	
5.05 . 5-05.0-00.0-00.01 . 01.2.06.02 . 5.1	**BELANJA OPERASI**	69.658.000,00	69.658.000,00	0,00	100,00	
5.05 . 5-05.0-00.0-00.01 . 01.2.06.02 . 5.1.2	Belanja Barang dan Jasa	69.658.000,00	69.658.000,00	0,00	100,00	
5.05 . 5-05.0-00.0-00.01 . 01.2.06.02 . 5.2	**BELANJA MODAL**	42.438.000,00	42.150.000,00	(288.000,00)	99,32	
5.05 . 5-05.0-00.0-00.01 . 01.2.06.02 . 5.2.2	Belanja Modal Peralatan dan Mesin	42.438.000,00	42.150.000,00	(288.000,00)	99,32	
5.05 . 5-05.0-00.0-00.01 . 01.2.06.04	*Penyediaan Bahan Logistik Kantor*	106.829.000,00	105.087.000,00	(1.742.000,00)	98,37	
5.05 . 5-05.0-00.0-00.01 . 01.2.06.04 . 5.1	**BELANJA OPERASI**	104.243.000,00	102.501.000,00	(1.742.000,00)	98,33	
5.05 . 5-05.0-00.0-00.01 . 01.2.06.04 . 5.1.2	Belanja Barang dan Jasa	104.243.000,00	102.501.000,00	(1.742.000,00)	98,33	

Printed By SimDa

KODE REKENING	URAIAN	JUMLAH (Rp)		BERTAMBAH / (BERKURANG)		DASAR HUKUM
		ANGGARAN SETELAH PERUBAHAN	REALISASI	(Rp)	(%)	
1	2	3	4	5 = 4 - 3	6	7
5.05 . 5-05.0-00.0-00.01 . 01.2.06.04 . 5.2	**BELANJA MODAL**	2.586.000,00	2.586.000,00	0,00	100,00	
5.05 . 5-05.0-00.0-00.01 . 01.2.06.04 . 5.2.2	Belanja Modal Peralatan dan Mesin	2.586.000,00	2.586.000,00	0,00	100,00	
5.05 . 5-05.0-00.0-00.01 . 01.2.06.05	*Penyediaan Barang Cetakan dan Penggandaan*	30.002.325,00	30.002.300,00	(25,00)	100,00	
5.05 . 5-05.0-00.0-00.01 . 01.2.06.05 . 5.1	**BELANJA OPERASI**	30.002.325,00	30.002.300,00	(25,00)	100,00	
5.05 . 5-05.0-00.0-00.01 . 01.2.06.05 . 5.1.2	Belanja Barang dan Jasa	30.002.325,00	30.002.300,00	(25,00)	100,00	
5.05 . 5-05.0-00.0-00.01 . 01.2.06.07	*Penyediaan Bahan/Material*	25.000.000,00	0,00	(25.000.000,00)	0,00	
5.05 . 5-05.0-00.0-00.01 . 01.2.06.07 . 5.1	**BELANJA OPERASI**	25.000.000,00	0,00	(25.000.000,00)	0,00	
5.05 . 5-05.0-00.0-00.01 . 01.2.06.07 . 5.1.1	Belanja Pegawai	0,00	0,00	0,00	0,00	
5.05 . 5-05.0-00.0-00.01 . 01.2.06.07 . 5.1.2	Belanja Barang dan Jasa	25.000.000,00	0,00	(25.000.000,00)	0,00	
5.05 . 5-05.0-00.0-00.01 . 01.2.06.09	*Penyelenggaraan Rapat Koordinasi dan Konsultasi SKPD*	133.648.620,00	132.319.069,00	(1.329.551,00)	99,01	
5.05 . 5-05.0-00.0-00.01 . 01.2.06.09 . 5.1	**BELANJA OPERASI**	133.648.620,00	132.319.069,00	(1.329.551,00)	99,01	
5.05 . 5-05.0-00.0-00.01 . 01.2.06.09 . 5.1.2	Belanja Barang dan Jasa	133.648.620,00	132.319.069,00	(1.329.551,00)	99,01	
5.05 . 5-05.0-00.0-00.01 . 01.2.06.10	*Penatausahaan Arsip Dinamis pada SKPD*	7.197.000,00	7.197.000,00	0,00	100,00	
5.05 . 5-05.0-00.0-00.01 . 01.2.06.10 . 5.1	**BELANJA OPERASI**	7.197.000,00	7.197.000,00	0,00	100,00	
5.05 . 5-05.0-00.0-00.01 . 01.2.06.10 . 5.1.2	Belanja Barang dan Jasa	7.197.000,00	7.197.000,00	0,00	100,00	
5.05 . 5-05.0-00.0-00.01 . 01.2.06.11	*Dukungan Pelaksanaan Sistem Pemerintahan Berbasis Elektronik pada SKPD*	30.000.000,00	24.950.000,00	(5.050.000,00)	83,17	
5.05 . 5-05.0-00.0-00.01 . 01.2.06.11 . 5.1	**BELANJA OPERASI**	30.000.000,00	24.950.000,00	(5.050.000,00)	83,17	
5.05 . 5-05.0-00.0-00.01 . 01.2.06.11 . 5.1.1	Belanja Pegawai	6.060.000,00	1.010.000,00	(5.050.000,00)	16,67	
5.05 . 5-05.0-00.0-00.01 . 01.2.06.11 . 5.1.2	Belanja Barang dan Jasa	23.940.000,00	23.940.000,00	0,00	100,00	
5.05 . 5-05.0-00.0-00.01 . 01.2.08	***Penyediaan Jasa Penunjang Urusan Pemerintahan Daerah***	684.808.875,00	632.070.024,00	(52.738.851,00)	92,30	
5.05 . 5-05.0-00.0-00.01 . 01.2.08.02	*Penyediaan Jasa Komunikasi, Sumber Daya Air dan Listrik*	58.915.728,00	40.924.191,00	(17.991.537,00)	69,46	
5.05 . 5-05.0-00.0-00.01 . 01.2.08.02 . 5.1	**BELANJA OPERASI**	58.915.728,00	40.924.191,00	(17.991.537,00)	69,46	
5.05 . 5-05.0-00.0-00.01 . 01.2.08.02 . 5.1.2	Belanja Barang dan Jasa	58.915.728,00	40.924.191,00	(17.991.537,00)	69,46	
5.05 . 5-05.0-00.0-00.01 . 01.2.08.04	*Penyediaan Jasa Pelayanan Umum Kantor*	625.893.147,00	591.145.833,00	(34.747.314,00)	94,45	
5.05 . 5-05.0-00.0-00.01 . 01.2.08.04 . 5.1	**BELANJA OPERASI**	625.893.147,00	591.145.833,00	(34.747.314,00)	94,45	
5.05 . 5-05.0-00.0-00.01 . 01.2.08.04 . 5.1.2	Belanja Barang dan Jasa	625.893.147,00	591.145.833,00	(34.747.314,00)	94,45	
5.05 . 5-05.0-00.0-00.01 . 01.2.09	***Pemeliharaan Barang Milik Daerah Penunjang Urusan Pemerintahan Daerah***	135.000.000,00	123.065.101,00	(11.934.899,00)	91,16	
5.05 . 5-05.0-00.0-00.01 . 01.2.09.02	*Penyediaan Jasa Pemeliharaan, Biaya Pemeliharaan, Pajak dan Perizinan Kendaraan Dinas Operasional atau Lapangan*	65.000.000,00	54.005.101,00	(10.994.899,00)	83,08	

Printed By SimDa

KODE REKENING	URAIAN	JUMLAH (Rp)		BERTAMBAH / (BERKURANG)		DASAR HUKUM
		ANGGARAN SETELAH PERUBAHAN	REALISASI	(Rp)	(%)	
1	2	3	4	5 = 4 - 3	6	7
5.05 . 5-05.0-00.0-00.01 . 01.2.09.02 . 5.1	**BELANJA OPERASI**	65.000.000,00	54.005.101,00	(10.994.899,00)	83,08	
5.05 . 5-05.0-00.0-00.01 . 01.2.09.02 . 5.1.2	Belanja Barang dan Jasa	65.000.000,00	54.005.101,00	(10.994.899,00)	83,08	
5.05 . 5-05.0-00.0-00.01 . 01.2.09.10	*Pemeliharaan/Rehabilitasi Sarana dan Prasarana Gedung Kantor atau Bangunan Lainnya*	70.000.000,00	69.060.000,00	(940.000,00)	98,66	
5.05 . 5-05.0-00.0-00.01 . 01.2.09.10 . 5.1	**BELANJA OPERASI**	70.000.000,00	69.060.000,00	(940.000,00)	98,66	
5.05 . 5-05.0-00.0-00.01 . 01.2.09.10 . 5.1.2	Belanja Barang dan Jasa	70.000.000,00	69.060.000,00	(940.000,00)	98,66	
5.05 . 5-05.0-00.0-00.01 . 02	**Program Penelitian Dan Pengembangan Daerah**	4.614.393.637,00	4.245.729.278,00	(368.664.359,00)	92,01	
5.05 . 5-05.0-00.0-00.01 . 02.2.01	***Penelitian dan Pengembangan Bidang Penyelenggaraan Pemerintahan dan Pengkajian Peraturan***	1.925.000.000,00	1.913.036.910,00	(11.963.090,00)	99,38	
5.05 . 5-05.0-00.0-00.01 . 02.2.01.01	*Fasilitasi, Pelaksanaan dan Evaluasi Penelitian dan Pengembangan Bidang Penyelenggaraan Otonomi Daerah*	750.000.000,00	742.423.910,00	(7.576.090,00)	98,99	
5.05 . 5-05.0-00.0-00.01 . 02.2.01.01 . 5.1	**BELANJA OPERASI**	750.000.000,00	742.423.910,00	(7.576.090,00)	98,99	
5.05 . 5-05.0-00.0-00.01 . 02.2.01.01 . 5.1.1	Belanja Pegawai	21.050.000,00	21.050.000,00	0,00	100,00	
5.05 . 5-05.0-00.0-00.01 . 02.2.01.01 . 5.1.2	Belanja Barang dan Jasa	728.950.000,00	721.373.910,00	(7.576.090,00)	98,96	
5.05 . 5-05.0-00.0-00.01 . 02.2.01.02	*Fasilitasi, Pelaksanaan dan Evaluasi Penelitian dan Pengembangan Bidang Pemerintahan Umum*	1.175.000.000,00	1.170.613.000,00	(4.387.000,00)	99,63	
5.05 . 5-05.0-00.0-00.01 . 02.2.01.02 . 5.1	**BELANJA OPERASI**	1.175.000.000,00	1.170.613.000,00	(4.387.000,00)	99,63	
5.05 . 5-05.0-00.0-00.01 . 02.2.01.02 . 5.1.1	Belanja Pegawai	22.570.000,00	22.570.000,00	0,00	100,00	
5.05 . 5-05.0-00.0-00.01 . 02.2.01.02 . 5.1.2	Belanja Barang dan Jasa	1.152.430.000,00	1.148.043.000,00	(4.387.000,00)	99,62	
5.05 . 5-05.0-00.0-00.01 . 02.2.02	***Penelitian dan Pengembangan Bidang Sosial dan Kependudukan***	1.715.000.000,00	1.441.260.369,00	(273.739.631,00)	84,04	
5.05 . 5-05.0-00.0-00.01 . 02.2.02.01	*Penelitian dan Pengembangan Bidang Aspek- Aspek Sosial*	115.000.000,00	105.036.452,00	(9.963.548,00)	91,34	
5.05 . 5-05.0-00.0-00.01 . 02.2.02.01 . 5.1	**BELANJA OPERASI**	115.000.000,00	105.036.452,00	(9.963.548,00)	91,34	
5.05 . 5-05.0-00.0-00.01 . 02.2.02.01 . 5.1.1	Belanja Pegawai	7.260.000,00	7.260.000,00	0,00	100,00	
5.05 . 5-05.0-00.0-00.01 . 02.2.02.01 . 5.1.2	Belanja Barang dan Jasa	107.740.000,00	97.776.452,00	(9.963.548,00)	90,75	
5.05 . 5-05.0-00.0-00.01 . 02.2.02.10	*Penelitian dan Pengembangan Partisipasi Masyarakat*	1.600.000.000,00	1.336.223.917,00	(263.776.083,00)	83,51	
5.05 . 5-05.0-00.0-00.01 . 02.2.02.10 . 5.1	**BELANJA OPERASI**	1.600.000.000,00	1.336.223.917,00	(263.776.083,00)	83,51	
5.05 . 5-05.0-00.0-00.01 . 02.2.02.10 . 5.1.1	Belanja Pegawai	43.330.000,00	40.200.000,00	(3.130.000,00)	92,78	
5.05 . 5-05.0-00.0-00.01 . 02.2.02.10 . 5.1.2	Belanja Barang dan Jasa	1.556.670.000,00	1.296.023.917,00	(260.646.083,00)	83,26	
5.05 . 5-05.0-00.0-00.01 . 02.2.03	***Penelitian dan Pengembangan Bidang Ekonomi dan Pembangunan***	525.000.000,00	476.377.184,00	(48.622.816,00)	90,74	
5.05 . 5-05.0-00.0-00.01 . 02.2.03.01	*Penelitian dan Pengembangan Koperasi, Usaha Kecil dan Menengah*	125.000.000,00	117.602.000,00	(7.398.000,00)	94,08	

Printed By SimDa

KODE REKENING	URAIAN	JUMLAH (Rp)		BERTAMBAH / (BERKURANG)		DASAR HUKUM
		ANGGARAN SETELAH PERUBAHAN	REALISASI	(Rp)	(%)	
1	2	3	4	5 = 4 - 3	6	7
5.05 . 5-05.0-00.0-00.01 . 02.2.03.01 . 5.1	**BELANJA OPERASI**	125.000.000,00	117.602.000,00	(7.398.000,00)	94,08	
5.05 . 5-05.0-00.0-00.01 . 02.2.03.01 . 5.1.1	Belanja Pegawai	7.260.000,00	7.260.000,00	0,00	100,00	
5.05 . 5-05.0-00.0-00.01 . 02.2.03.01 . 5.1.2	Belanja Barang dan Jasa	117.740.000,00	110.342.000,00	(7.398.000,00)	93,72	
5.05 . 5-05.0-00.0-00.01 . 02.2.03.02	*Penelitian dan Pengembangan Perindustrian dan Perdagangan*	300.000.000,00	262.015.184,00	(37.984.816,00)	87,34	
5.05 . 5-05.0-00.0-00.01 . 02.2.03.02 . 5.1	**BELANJA OPERASI**	300.000.000,00	262.015.184,00	(37.984.816,00)	87,34	
5.05 . 5-05.0-00.0-00.01 . 02.2.03.02 . 5.1.1	Belanja Pegawai	15.740.000,00	12.100.000,00	(3.640.000,00)	76,87	
5.05 . 5-05.0-00.0-00.01 . 02.2.03.02 . 5.1.2	Belanja Barang dan Jasa	284.260.000,00	249.915.184,00	(34.344.816,00)	87,92	
5.05 . 5-05.0-00.0-00.01 . 02.2.03.04	*Penelitian dan Pengembangan Pertanian, Perkebunan dan Pangan*	100.000.000,00	96.760.000,00	(3.240.000,00)	96,76	
5.05 . 5-05.0-00.0-00.01 . 02.2.03.04 . 5.1	**BELANJA OPERASI**	100.000.000,00	96.760.000,00	(3.240.000,00)	96,76	
5.05 . 5-05.0-00.0-00.01 . 02.2.03.04 . 5.1.1	Belanja Pegawai	3.630.000,00	3.630.000,00	0,00	100,00	
5.05 . 5-05.0-00.0-00.01 . 02.2.03.04 . 5.1.2	Belanja Barang dan Jasa	96.370.000,00	93.130.000,00	(3.240.000,00)	96,64	
5.05 . 5-05.0-00.0-00.01 . 02.2.04	***Pengembangan Inovasi dan Teknologi***	449.393.637,00	415.054.815,00	(34.338.822,00)	92,36	
5.05 . 5-05.0-00.0-00.01 . 02.2.04.03	*Diseminasi Jenis, Prosedur dan Metode Penyelenggaraan Pemerintahan Daerah Yang Bersifat Inovatif*	300.000.000,00	267.255.000,00	(32.745.000,00)	89,09	
5.05 . 5-05.0-00.0-00.01 . 02.2.04.03 . 5.1	**BELANJA OPERASI**	300.000.000,00	267.255.000,00	(32.745.000,00)	89,09	
5.05 . 5-05.0-00.0-00.01 . 02.2.04.03 . 5.1.1	Belanja Pegawai	12.920.000,00	12.920.000,00	0,00	100,00	
5.05 . 5-05.0-00.0-00.01 . 02.2.04.03 . 5.1.2	Belanja Barang dan Jasa	287.080.000,00	254.335.000,00	(32.745.000,00)	88,59	
5.05 . 5-05.0-00.0-00.01 . 02.2.04.04	*Sosialisasi dan Diseminasi Hasil-Hasil Kelitbangan*	0,00	0,00	0,00	0,00	
5.05 . 5-05.0-00.0-00.01 . 02.2.04.04 . 5.1	**BELANJA OPERASI**	0,00	0,00	0,00	0,00	
5.05 . 5-05.0-00.0-00.01 . 02.2.04.04 . 5.1.1	Belanja Pegawai	0,00	0,00	0,00	0,00	
5.05 . 5-05.0-00.0-00.01 . 02.2.04.04 . 5.1.2	Belanja Barang dan Jasa	0,00	0,00	0,00	0,00	
5.05 . 5-05.0-00.0-00.01 . 02.2.04.05	*Fasilitasi Hak Kekayaan Intelektual*	149.393.637,00	147.799.815,00	(1.593.822,00)	98,93	
5.05 . 5-05.0-00.0-00.01 . 02.2.04.05 . 5.1	**BELANJA OPERASI**	149.393.637,00	147.799.815,00	(1.593.822,00)	98,93	
5.05 . 5-05.0-00.0-00.01 . 02.2.04.05 . 5.1.1	Belanja Pegawai	7.260.137,00	7.260.000,00	(137,00)	100,00	
5.05 . 5-05.0-00.0-00.01 . 02.2.04.05 . 5.1.2	Belanja Barang dan Jasa	142.133.500,00	140.539.815,00	(1.593.685,00)	98,88	
	SURPLUS / (DEFISIT)	(16.116.264.669,00)	(13.745.745.101,00)	2.370.519.568,00	85,29	

Printed By SimDa

Lampiran I.3 : Peraturan Daerah Kabupaten Kutai Kartanegara
Nomor :3 Tahun 2023
Tentang Pertanggungjawaban Pelaksanaan Anggaran
Pendapatan dan Belanja Daerah Tahun 2022

PEMERINTAH KABUPATEN KUTAI KARTANEGARA

RINCIAN APBD MENURUT URUSAN PEMERINTAHAN DAERAH, ORGANISASI, PROGRAM, KEGIATAN, SUB KEGIATAN, KELOMPOK, DAN JENIS PENDAPATAN, BELANJA DAN PEMBIAYAAN

TAHUN ANGGARAN 2022

Urusan Pemerintahan : 4.02 UNSUR PENDUKUNG URUSAN PEMERINTAHAN Sekretariat DPRD
Organisasi : 4.02 . 4-02.0-00.0-00.01 Sekretariat Dewan Perwakilan Rakyat Daerah

KODE REKENING	URAIAN	JUMLAH (Rp)		BERTAMBAH / (BERKURANG)		DASAR HUKUM
		ANGGARAN SETELAH PERUBAHAN	REALISASI	(Rp)	(%)	
1	2	3	4	5 = 4 - 3	6	7
4.02 . 4-02.0-00.0-00.01 . 01.2.01.01 . 5	**BELANJA DAERAH**	147.030.820.549,00	132.364.975.702,00	(14.665.844.847,00)	90,03	
4.02 . 4-02.0-00.0-00.01 . 01	**Program Penunjang Urusan Pemerintahan Daerah Kabupaten/Kota**	95.312.775.927,00	90.390.683.217,00	(4.922.092.710,00)	94,84	
4.02 . 4-02.0-00.0-00.01 . 01.2.01	***Perencanaan, Penganggaran, dan Evaluasi Kinerja Perangkat Daerah***	2.197.156.700,00	2.024.444.074,00	(172.712.626,00)	92,14	
4.02 . 4-02.0-00.0-00.01 . 01.2.01.01	*Penyusunan Dokumen Perencanaan Perangkat Daerah*	395.930.000,00	379.565.800,00	(16.364.200,00)	95,87	
4.02 . 4-02.0-00.0-00.01 . 01.2.01.01 . 5.1	**BELANJA OPERASI**	395.930.000,00	379.565.800,00	(16.364.200,00)	95,87	
4.02 . 4-02.0-00.0-00.01 . 01.2.01.01 . 5.1.1	Belanja Pegawai	9.120.000,00	9.120.000,00	0,00	100,00	
4.02 . 4-02.0-00.0-00.01 . 01.2.01.01 . 5.1.2	Belanja Barang dan Jasa	386.810.000,00	370.445.800,00	(16.364.200,00)	95,77	
4.02 . 4-02.0-00.0-00.01 . 01.2.01.02	*Koordinasi dan Penyusunan Dokumen RKA-SKPD*	427.789.000,00	373.605.928,00	(54.183.072,00)	87,33	
4.02 . 4-02.0-00.0-00.01 . 01.2.01.02 . 5.1	**BELANJA OPERASI**	427.789.000,00	373.605.928,00	(54.183.072,00)	87,33	
4.02 . 4-02.0-00.0-00.01 . 01.2.01.02 . 5.1.1	Belanja Pegawai	9.120.000,00	9.120.000,00	0,00	100,00	
4.02 . 4-02.0-00.0-00.01 . 01.2.01.02 . 5.1.2	Belanja Barang dan Jasa	418.669.000,00	364.485.928,00	(54.183.072,00)	87,06	
4.02 . 4-02.0-00.0-00.01 . 01.2.01.03	*Koordinasi dan Penyusunan Dokumen Perubahan RKA-SKPD*	180.212.200,00	144.396.000,00	(35.816.200,00)	80,13	
4.02 . 4-02.0-00.0-00.01 . 01.2.01.03 . 5.1	**BELANJA OPERASI**	180.212.200,00	144.396.000,00	(35.816.200,00)	80,13	
4.02 . 4-02.0-00.0-00.01 . 01.2.01.03 . 5.1.1	Belanja Pegawai	9.120.000,00	9.120.000,00	0,00	100,00	
4.02 . 4-02.0-00.0-00.01 . 01.2.01.03 . 5.1.2	Belanja Barang dan Jasa	171.092.200,00	135.276.000,00	(35.816.200,00)	79,07	
4.02 . 4-02.0-00.0-00.01 . 01.2.01.04	*Koordinasi dan Penyusunan DPA-SKPD*	336.837.000,00	329.109.162,00	(7.727.838,00)	97,71	
4.02 . 4-02.0-00.0-00.01 . 01.2.01.04 . 5.1	**BELANJA OPERASI**	336.837.000,00	329.109.162,00	(7.727.838,00)	97,71	
4.02 . 4-02.0-00.0-00.01 . 01.2.01.04 . 5.1.1	Belanja Pegawai	9.120.000,00	9.120.000,00	0,00	100,00	
4.02 . 4-02.0-00.0-00.01 . 01.2.01.04 . 5.1.2	Belanja Barang dan Jasa	327.717.000,00	319.989.162,00	(7.727.838,00)	97,64	
4.02 . 4-02.0-00.0-00.01 . 01.2.01.05	*Koordinasi dan Penyusunan Perubahan DPA- SKPD*	244.079.500,00	221.268.500,00	(22.811.000,00)	90,65	
4.02 . 4-02.0-00.0-00.01 . 01.2.01.05 . 5.1	**BELANJA OPERASI**	244.079.500,00	221.268.500,00	(22.811.000,00)	90,65	

Printed By SimDa

KODE REKENING	URAIAN	JUMLAH (Rp)		BERTAMBAH / (BERKURANG)		DASAR HUKUM
		ANGGARAN SETELAH PERUBAHAN	REALISASI	(Rp)	(%)	
1	2	3	4	5 = 4 - 3	6	7
4.02 . 4-02.0-00.0-00.01 . 01.2.01.05 . 5.1.1	Belanja Pegawai	9.120.000,00	9.120.000,00	0,00	100,00	
4.02 . 4-02.0-00.0-00.01 . 01.2.01.05 . 5.1.2	Belanja Barang dan Jasa	234.959.500,00	212.148.500,00	(22.811.000,00)	90,29	
4.02 . 4-02.0-00.0-00.01 . 01.2.01.06	*Koordinasi dan Penyusunan Laporan Capaian Kinerja dan Ikhtisar Realisasi Kinerja SKPD*	317.472.000,00	300.394.720,00	(17.077.280,00)	94,62	
4.02 . 4-02.0-00.0-00.01 . 01.2.01.06 . 5.1	**BELANJA OPERASI**	317.472.000,00	300.394.720,00	(17.077.280,00)	94,62	
4.02 . 4-02.0-00.0-00.01 . 01.2.01.06 . 5.1.1	Belanja Pegawai	9.120.000,00	9.120.000,00	0,00	100,00	
4.02 . 4-02.0-00.0-00.01 . 01.2.01.06 . 5.1.2	Belanja Barang dan Jasa	308.352.000,00	291.274.720,00	(17.077.280,00)	94,46	
4.02 . 4-02.0-00.0-00.01 . 01.2.01.07	*Evaluasi Kinerja Perangkat Daerah*	294.837.000,00	276.103.964,00	(18.733.036,00)	93,65	
4.02 . 4-02.0-00.0-00.01 . 01.2.01.07 . 5.1	**BELANJA OPERASI**	294.837.000,00	276.103.964,00	(18.733.036,00)	93,65	
4.02 . 4-02.0-00.0-00.01 . 01.2.01.07 . 5.1.1	Belanja Pegawai	9.120.000,00	9.120.000,00	0,00	100,00	
4.02 . 4-02.0-00.0-00.01 . 01.2.01.07 . 5.1.2	Belanja Barang dan Jasa	285.717.000,00	266.983.964,00	(18.733.036,00)	93,44	
4.02 . 4-02.0-00.0-00.01 . 01.2.02	***Administrasi Keuangan Perangkat Daerah***	19.041.829.958,00	17.711.566.221,00	(1.330.263.737,00)	93,01	
4.02 . 4-02.0-00.0-00.01 . 01.2.02.01	*Penyediaan Gaji dan Tunjangan ASN*	17.496.890.058,00	16.333.506.768,00	(1.163.383.290,00)	93,35	
4.02 . 4-02.0-00.0-00.01 . 01.2.02.01 . 5.1	**BELANJA OPERASI**	17.496.890.058,00	16.333.506.768,00	(1.163.383.290,00)	93,35	
4.02 . 4-02.0-00.0-00.01 . 01.2.02.01 . 5.1.1	Belanja Pegawai	17.496.890.058,00	16.333.506.768,00	(1.163.383.290,00)	93,35	
4.02 . 4-02.0-00.0-00.01 . 01.2.02.02	*Penyediaan Administrasi Pelaksanaan Tugas ASN*	132.682.900,00	128.061.482,00	(4.621.418,00)	96,52	
4.02 . 4-02.0-00.0-00.01 . 01.2.02.02 . 5.1	**BELANJA OPERASI**	132.682.900,00	128.061.482,00	(4.621.418,00)	96,52	
4.02 . 4-02.0-00.0-00.01 . 01.2.02.02 . 5.1.1	Belanja Pegawai	10.650.000,00	7.620.000,00	(3.030.000,00)	71,55	
4.02 . 4-02.0-00.0-00.01 . 01.2.02.02 . 5.1.2	Belanja Barang dan Jasa	122.032.900,00	120.441.482,00	(1.591.418,00)	98,70	
4.02 . 4-02.0-00.0-00.01 . 01.2.02.03	*Pelaksanaan Penatausahaan dan Pengujian/Verifikasi Keuangan SKPD*	307.602.000,00	296.724.759,00	(10.877.241,00)	96,46	
4.02 . 4-02.0-00.0-00.01 . 01.2.02.03 . 5.1	**BELANJA OPERASI**	307.602.000,00	296.724.759,00	(10.877.241,00)	96,46	
4.02 . 4-02.0-00.0-00.01 . 01.2.02.03 . 5.1.1	Belanja Pegawai	12.750.000,00	9.120.000,00	(3.630.000,00)	71,53	
4.02 . 4-02.0-00.0-00.01 . 01.2.02.03 . 5.1.2	Belanja Barang dan Jasa	294.852.000,00	287.604.759,00	(7.247.241,00)	97,54	
4.02 . 4-02.0-00.0-00.01 . 01.2.02.05	*Koordinasi dan Penyusunan Laporan Keuangan Akhir Tahun SKPD*	121.281.000,00	110.014.000,00	(11.267.000,00)	90,71	
4.02 . 4-02.0-00.0-00.01 . 01.2.02.05 . 5.1	**BELANJA OPERASI**	121.281.000,00	110.014.000,00	(11.267.000,00)	90,71	
4.02 . 4-02.0-00.0-00.01 . 01.2.02.05 . 5.1.1	Belanja Pegawai	8.700.000,00	8.370.000,00	(330.000,00)	96,21	
4.02 . 4-02.0-00.0-00.01 . 01.2.02.05 . 5.1.2	Belanja Barang dan Jasa	112.581.000,00	101.644.000,00	(10.937.000,00)	90,29	
4.02 . 4-02.0-00.0-00.01 . 01.2.02.06	*Pengelolaan dan Penyiapan Bahan Tanggapan Pemeriksaan*	124.746.000,00	52.106.000,00	(72.640.000,00)	41,77	
4.02 . 4-02.0-00.0-00.01 . 01.2.02.06 . 5.1	**BELANJA OPERASI**	124.746.000,00	52.106.000,00	(72.640.000,00)	41,77	
4.02 . 4-02.0-00.0-00.01 . 01.2.02.06 . 5.1.1	Belanja Pegawai	9.120.000,00	9.120.000,00	0,00	100,00	
4.02 . 4-02.0-00.0-00.01 . 01.2.02.06 . 5.1.2	Belanja Barang dan Jasa	115.626.000,00	42.986.000,00	(72.640.000,00)	37,18	

Printed By SimDa

KODE REKENING	URAIAN	JUMLAH (Rp)		BERTAMBAH / (BERKURANG)		DASAR HUKUM
		ANGGARAN SETELAH PERUBAHAN	REALISASI	(Rp)	(%)	
1	2	3	4	5 = 4 - 3	6	7
4.02 . 4-02.0-00.0-00.01 . 01.2.02.07	*Koordinasi dan Penyusunan Laporan Keuangan Bulanan/Triwulanan/Semesteran SKPD*	858.628.000,00	791.153.212,00	(67.474.788,00)	92,14	
4.02 . 4-02.0-00.0-00.01 . 01.2.02.07 . 5.1	**BELANJA OPERASI**	858.628.000,00	791.153.212,00	(67.474.788,00)	92,14	
4.02 . 4-02.0-00.0-00.01 . 01.2.02.07 . 5.1.1	Belanja Pegawai	282.480.000,00	282.480.000,00	0,00	100,00	
4.02 . 4-02.0-00.0-00.01 . 01.2.02.07 . 5.1.2	Belanja Barang dan Jasa	576.148.000,00	508.673.212,00	(67.474.788,00)	88,29	
4.02 . 4-02.0-00.0-00.01 . 01.2.03	***Administrasi Barang Milik Daerah pada Perangkat Daerah***	549.322.000,00	494.565.248,00	(54.756.752,00)	90,03	
4.02 . 4-02.0-00.0-00.01 . 01.2.03.05	*Rekonsiliasi dan Penyusunan Laporan Barang Milik Daerah pada SKPD*	549.322.000,00	494.565.248,00	(54.756.752,00)	90,03	
4.02 . 4-02.0-00.0-00.01 . 01.2.03.05 . 5.1	**BELANJA OPERASI**	549.322.000,00	494.565.248,00	(54.756.752,00)	90,03	
4.02 . 4-02.0-00.0-00.01 . 01.2.03.05 . 5.1.1	Belanja Pegawai	79.680.000,00	74.520.000,00	(5.160.000,00)	93,52	
4.02 . 4-02.0-00.0-00.01 . 01.2.03.05 . 5.1.2	Belanja Barang dan Jasa	469.642.000,00	420.045.248,00	(49.596.752,00)	89,44	
4.02 . 4-02.0-00.0-00.01 . 01.2.05	***Administrasi Kepegawaian Perangkat Daerah***	1.698.941.500,00	1.496.424.785,00	(202.516.715,00)	88,08	
4.02 . 4-02.0-00.0-00.01 . 01.2.05.02	*Pengadaan Pakaian Dinas Beserta Atribut Kelengkapannya*	423.804.500,00	419.889.200,00	(3.915.300,00)	99,08	
4.02 . 4-02.0-00.0-00.01 . 01.2.05.02 . 5.1	**BELANJA OPERASI**	423.804.500,00	419.889.200,00	(3.915.300,00)	99,08	
4.02 . 4-02.0-00.0-00.01 . 01.2.05.02 . 5.1.1	Belanja Pegawai	21.660.000,00	20.700.000,00	(960.000,00)	95,57	
4.02 . 4-02.0-00.0-00.01 . 01.2.05.02 . 5.1.2	Belanja Barang dan Jasa	402.144.500,00	399.189.200,00	(2.955.300,00)	99,27	
4.02 . 4-02.0-00.0-00.01 . 01.2.05.09	*Pendidikan dan Pelatihan Pegawai Berdasarkan Tugas dan Fungsi*	925.137.000,00	819.067.305,00	(106.069.695,00)	88,53	
4.02 . 4-02.0-00.0-00.01 . 01.2.05.09 . 5.1	**BELANJA OPERASI**	925.137.000,00	819.067.305,00	(106.069.695,00)	88,53	
4.02 . 4-02.0-00.0-00.01 . 01.2.05.09 . 5.1.1	Belanja Pegawai	19.500.000,00	16.560.000,00	(2.940.000,00)	84,92	
4.02 . 4-02.0-00.0-00.01 . 01.2.05.09 . 5.1.2	Belanja Barang dan Jasa	905.637.000,00	802.507.305,00	(103.129.695,00)	88,61	
4.02 . 4-02.0-00.0-00.01 . 01.2.05.11	*Bimbingan Teknis Implementasi Peraturan Perundang-Undangan*	350.000.000,00	257.468.280,00	(92.531.720,00)	73,56	
4.02 . 4-02.0-00.0-00.01 . 01.2.05.11 . 5.1	**BELANJA OPERASI**	290.014.580,00	257.468.280,00	(32.546.300,00)	88,78	
4.02 . 4-02.0-00.0-00.01 . 01.2.05.11 . 5.1.1	Belanja Pegawai	14.390.000,00	10.680.000,00	(3.710.000,00)	74,22	
4.02 . 4-02.0-00.0-00.01 . 01.2.05.11 . 5.1.2	Belanja Barang dan Jasa	275.624.580,00	246.788.280,00	(28.836.300,00)	89,54	
4.02 . 4-02.0-00.0-00.01 . 01.2.05.11 . 5.2	**BELANJA MODAL**	59.985.420,00	0,00	(59.985.420,00)	0,00	
4.02 . 4-02.0-00.0-00.01 . 01.2.05.11 . 5.2.5	Belanja Modal Aset Tetap Lainnya	59.985.420,00	0,00	(59.985.420,00)	0,00	
4.02 . 4-02.0-00.0-00.01 . 01.2.06	***Administrasi Umum Perangkat Daerah***	5.882.992.800,00	5.816.227.684,00	(66.765.116,00)	98,87	
4.02 . 4-02.0-00.0-00.01 . 01.2.06.01	*Penyediaan Komponen Instalasi Listrik/Penerangan Bangunan Kantor*	750.000.000,00	743.051.350,00	(6.948.650,00)	99,07	
4.02 . 4-02.0-00.0-00.01 . 01.2.06.01 . 5.1	**BELANJA OPERASI**	750.000.000,00	743.051.350,00	(6.948.650,00)	99,07	
4.02 . 4-02.0-00.0-00.01 . 01.2.06.01 . 5.1.1	Belanja Pegawai	12.990.000,00	12.990.000,00	0,00	100,00	

Printed By SimDa

KODE REKENING	URAIAN	JUMLAH (Rp)		BERTAMBAH / (BERKURANG)		DASAR HUKUM
		ANGGARAN SETELAH PERUBAHAN	REALISASI	(Rp)	(%)	
1	2	3	4	5 = 4 - 3	6	7
4.02 . 4-02.0-00.0-00.01 . 01.2.06.01 . 5.1.2	Belanja Barang dan Jasa	737.010.000,00	730.061.350,00	(6.948.650,00)	99,06	
4.02 . 4-02.0-00.0-00.01 . 01.2.06.02	*Penyediaan Peralatan dan Perlengkapan Kantor*	965.965.800,00	948.569.630,00	(17.396.170,00)	98,20	
4.02 . 4-02.0-00.0-00.01 . 01.2.06.02 . 5.1	**BELANJA OPERASI**	965.965.800,00	948.569.630,00	(17.396.170,00)	98,20	
4.02 . 4-02.0-00.0-00.01 . 01.2.06.02 . 5.1.1	Belanja Pegawai	33.180.000,00	28.020.000,00	(5.160.000,00)	84,45	
4.02 . 4-02.0-00.0-00.01 . 01.2.06.02 . 5.1.2	Belanja Barang dan Jasa	932.785.800,00	920.549.630,00	(12.236.170,00)	98,69	
4.02 . 4-02.0-00.0-00.01 . 01.2.06.04	*Penyediaan Bahan Logistik Kantor*	1.590.203.000,00	1.571.114.300,00	(19.088.700,00)	98,80	
4.02 . 4-02.0-00.0-00.01 . 01.2.06.04 . 5.1	**BELANJA OPERASI**	1.590.203.000,00	1.571.114.300,00	(19.088.700,00)	98,80	
4.02 . 4-02.0-00.0-00.01 . 01.2.06.04 . 5.1.1	Belanja Pegawai	39.100.000,00	30.000.000,00	(9.100.000,00)	76,73	
4.02 . 4-02.0-00.0-00.01 . 01.2.06.04 . 5.1.2	Belanja Barang dan Jasa	1.551.103.000,00	1.541.114.300,00	(9.988.700,00)	99,36	
4.02 . 4-02.0-00.0-00.01 . 01.2.06.04 . 5.2	**BELANJA MODAL**	0,00	0,00	0,00	0,00	
4.02 . 4-02.0-00.0-00.01 . 01.2.06.04 . 5.2.2	Belanja Modal Peralatan dan Mesin	0,00	0,00	0,00	0,00	
4.02 . 4-02.0-00.0-00.01 . 01.2.06.05	*Penyediaan Barang Cetakan dan Penggandaan*	1.065.924.000,00	1.058.436.750,00	(7.487.250,00)	99,30	
4.02 . 4-02.0-00.0-00.01 . 01.2.06.05 . 5.1	**BELANJA OPERASI**	1.065.924.000,00	1.058.436.750,00	(7.487.250,00)	99,30	
4.02 . 4-02.0-00.0-00.01 . 01.2.06.05 . 5.1.1	Belanja Pegawai	23.220.000,00	23.220.000,00	0,00	100,00	
4.02 . 4-02.0-00.0-00.01 . 01.2.06.05 . 5.1.2	Belanja Barang dan Jasa	1.042.704.000,00	1.035.216.750,00	(7.487.250,00)	99,28	
4.02 . 4-02.0-00.0-00.01 . 01.2.06.06	*Penyediaan Bahan Bacaan dan Peraturan Perundang-undangan*	460.900.000,00	458.882.750,00	(2.017.250,00)	99,56	
4.02 . 4-02.0-00.0-00.01 . 01.2.06.06 . 5.1	**BELANJA OPERASI**	460.900.000,00	458.882.750,00	(2.017.250,00)	99,56	
4.02 . 4-02.0-00.0-00.01 . 01.2.06.06 . 5.1.1	Belanja Pegawai	23.220.000,00	22.550.000,00	(670.000,00)	97,11	
4.02 . 4-02.0-00.0-00.01 . 01.2.06.06 . 5.1.2	Belanja Barang dan Jasa	437.680.000,00	436.332.750,00	(1.347.250,00)	99,69	
4.02 . 4-02.0-00.0-00.01 . 01.2.06.09	*Penyelenggaraan Rapat Koordinasi dan Konsultasi SKPD*	500.000.000,00	489.716.542,00	(10.283.458,00)	97,94	
4.02 . 4-02.0-00.0-00.01 . 01.2.06.09 . 5.1	**BELANJA OPERASI**	500.000.000,00	489.716.542,00	(10.283.458,00)	97,94	
4.02 . 4-02.0-00.0-00.01 . 01.2.06.09 . 5.1.1	Belanja Pegawai	5.340.000,00	5.340.000,00	0,00	100,00	
4.02 . 4-02.0-00.0-00.01 . 01.2.06.09 . 5.1.2	Belanja Barang dan Jasa	494.660.000,00	484.376.542,00	(10.283.458,00)	97,92	
4.02 . 4-02.0-00.0-00.01 . 01.2.06.10	*Penatausahaan Arsip Dinamis pada SKPD*	550.000.000,00	546.456.362,00	(3.543.638,00)	99,36	
4.02 . 4-02.0-00.0-00.01 . 01.2.06.10 . 5.1	**BELANJA OPERASI**	407.888.000,00	404.714.912,00	(3.173.088,00)	99,22	
4.02 . 4-02.0-00.0-00.01 . 01.2.06.10 . 5.1.1	Belanja Pegawai	19.140.000,00	19.140.000,00	0,00	100,00	
4.02 . 4-02.0-00.0-00.01 . 01.2.06.10 . 5.1.2	Belanja Barang dan Jasa	388.748.000,00	385.574.912,00	(3.173.088,00)	99,18	
4.02 . 4-02.0-00.0-00.01 . 01.2.06.10 . 5.2	**BELANJA MODAL**	142.112.000,00	141.741.450,00	(370.550,00)	99,74	
4.02 . 4-02.0-00.0-00.01 . 01.2.06.10 . 5.2.2	Belanja Modal Peralatan dan Mesin	142.112.000,00	141.741.450,00	(370.550,00)	99,74	
4.02 . 4-02.0-00.0-00.01 . 01.2.07	***Pengadaan Barang Milik Daerah Penunjang Urusan Pemerintah Daerah***	9.614.999.000,00	9.493.583.662,00	(121.415.338,00)	98,74	
4.02 . 4-02.0-00.0-00.01 . 01.2.07.02	*Pengadaan Kendaraan Dinas Operasional atau Lapangan*	1.193.360.000,00	1.106.026.352,00	(87.333.648,00)	92,68	

Printed By SimDa

KODE REKENING	URAIAN	JUMLAH (Rp)		BERTAMBAH / (BERKURANG)		DASAR HUKUM
		ANGGARAN SETELAH PERUBAHAN	REALISASI	(Rp)	(%)	
1	2	3	4	5 = 4 - 3	6	7
4.02 . 4-02.0-00.0-00.01 . 01.2.07.02 . 5.1	**BELANJA OPERASI**	13.705.000,00	13.562.000,00	(143.000,00)	98,96	
4.02 . 4-02.0-00.0-00.01 . 01.2.07.02 . 5.1.1	Belanja Pegawai	12.990.000,00	12.990.000,00	0,00	100,00	
4.02 . 4-02.0-00.0-00.01 . 01.2.07.02 . 5.1.2	Belanja Barang dan Jasa	715.000,00	572.000,00	(143.000,00)	80,00	
4.02 . 4-02.0-00.0-00.01 . 01.2.07.02 . 5.2	**BELANJA MODAL**	1.179.655.000,00	1.092.464.352,00	(87.190.648,00)	92,61	
4.02 . 4-02.0-00.0-00.01 . 01.2.07.02 . 5.2.2	Belanja Modal Peralatan dan Mesin	1.179.655.000,00	1.092.464.352,00	(87.190.648,00)	92,61	
4.02 . 4-02.0-00.0-00.01 . 01.2.07.05	*Pengadaan Mebel*	150.000.000,00	148.956.000,00	(1.044.000,00)	99,30	
4.02 . 4-02.0-00.0-00.01 . 01.2.07.05 . 5.1	**BELANJA OPERASI**	9.906.000,00	9.550.000,00	(356.000,00)	96,41	
4.02 . 4-02.0-00.0-00.01 . 01.2.07.05 . 5.1.1	Belanja Pegawai	9.550.000,00	9.550.000,00	0,00	100,00	
4.02 . 4-02.0-00.0-00.01 . 01.2.07.05 . 5.1.2	Belanja Barang dan Jasa	356.000,00	0,00	(356.000,00)	0,00	
4.02 . 4-02.0-00.0-00.01 . 01.2.07.05 . 5.2	**BELANJA MODAL**	140.094.000,00	139.406.000,00	(688.000,00)	99,51	
4.02 . 4-02.0-00.0-00.01 . 01.2.07.05 . 5.2.2	Belanja Modal Peralatan dan Mesin	140.094.000,00	139.406.000,00	(688.000,00)	99,51	
4.02 . 4-02.0-00.0-00.01 . 01.2.07.10	*Pengadaan Sarana dan Prasarana Gedung Kantor atau Bangunan Lainnya*	3.150.000.000,00	3.129.989.575,00	(20.010.425,00)	99,36	
4.02 . 4-02.0-00.0-00.01 . 01.2.07.10 . 5.1	**BELANJA OPERASI**	510.191.000,00	490.798.600,00	(19.392.400,00)	96,20	
4.02 . 4-02.0-00.0-00.01 . 01.2.07.10 . 5.1.1	Belanja Pegawai	22.860.000,00	21.660.000,00	(1.200.000,00)	94,75	
4.02 . 4-02.0-00.0-00.01 . 01.2.07.10 . 5.1.2	Belanja Barang dan Jasa	487.331.000,00	469.138.600,00	(18.192.400,00)	96,27	
4.02 . 4-02.0-00.0-00.01 . 01.2.07.10 . 5.2	**BELANJA MODAL**	2.639.809.000,00	2.639.190.975,00	(618.025,00)	99,98	
4.02 . 4-02.0-00.0-00.01 . 01.2.07.10 . 5.2.2	Belanja Modal Peralatan dan Mesin	2.599.064.000,00	2.598.445.975,00	(618.025,00)	99,98	
4.02 . 4-02.0-00.0-00.01 . 01.2.07.10 . 5.2.5	Belanja Modal Aset Tetap Lainnya	40.745.000,00	40.745.000,00	0,00	100,00	
4.02 . 4-02.0-00.0-00.01 . 01.2.07.11	*Pengadaan Sarana dan Prasarana Pendukung Gedung Kantor atau Bangunan Lainnya*	5.121.639.000,00	5.108.611.735,00	(13.027.265,00)	99,75	
4.02 . 4-02.0-00.0-00.01 . 01.2.07.11 . 5.1	**BELANJA OPERASI**	1.616.367.568,00	1.605.069.500,00	(11.298.068,00)	99,30	
4.02 . 4-02.0-00.0-00.01 . 01.2.07.11 . 5.1.1	Belanja Pegawai	56.700.000,00	56.700.000,00	0,00	100,00	
4.02 . 4-02.0-00.0-00.01 . 01.2.07.11 . 5.1.2	Belanja Barang dan Jasa	1.559.667.568,00	1.548.369.500,00	(11.298.068,00)	99,28	
4.02 . 4-02.0-00.0-00.01 . 01.2.07.11 . 5.2	**BELANJA MODAL**	3.505.271.432,00	3.503.542.235,00	(1.729.197,00)	99,95	
4.02 . 4-02.0-00.0-00.01 . 01.2.07.11 . 5.2.2	Belanja Modal Peralatan dan Mesin	3.480.431.432,00	3.478.737.860,00	(1.693.572,00)	99,95	
4.02 . 4-02.0-00.0-00.01 . 01.2.07.11 . 5.2.3	Belanja Modal Gedung dan Bangunan	24.840.000,00	24.804.375,00	(35.625,00)	99,86	
4.02 . 4-02.0-00.0-00.01 . 01.2.08	***Penyediaan Jasa Penunjang Urusan Pemerintahan Daerah***	9.518.551.125,00	8.453.950.063,00	(1.064.601.062,00)	88,82	
4.02 . 4-02.0-00.0-00.01 . 01.2.08.01	*Penyediaan Jasa Surat Menyurat*	13.870.000,00	13.863.000,00	(7.000,00)	99,95	
4.02 . 4-02.0-00.0-00.01 . 01.2.08.01 . 5.1	**BELANJA OPERASI**	13.870.000,00	13.863.000,00	(7.000,00)	99,95	
4.02 . 4-02.0-00.0-00.01 . 01.2.08.01 . 5.1.2	Belanja Barang dan Jasa	13.870.000,00	13.863.000,00	(7.000,00)	99,95	
4.02 . 4-02.0-00.0-00.01 . 01.2.08.02	*Penyediaan Jasa Komunikasi, Sumber Daya Air dan Listrik*	2.999.999.600,00	2.188.937.530,00	(811.062.070,00)	72,96	

Printed By SimDa

KODE REKENING	URAIAN	JUMLAH (Rp)		BERTAMBAH / (BERKURANG)		DASAR HUKUM
		ANGGARAN SETELAH PERUBAHAN	REALISASI	(Rp)	(%)	
1	2	3	4	5 = 4 - 3	6	7
4.02 . 4-02.0-00.0-00.01 . 01.2.08.02 . 5.1	**BELANJA OPERASI**	2.999.999.600,00	2.188.937.530,00	(811.062.070,00)	72,96	
4.02 . 4-02.0-00.0-00.01 . 01.2.08.02 . 5.1.1	Belanja Pegawai	64.600.000,00	26.740.000,00	(37.860.000,00)	41,39	
4.02 . 4-02.0-00.0-00.01 . 01.2.08.02 . 5.1.2	Belanja Barang dan Jasa	2.935.399.600,00	2.162.197.530,00	(773.202.070,00)	73,66	
4.02 . 4-02.0-00.0-00.01 . 01.2.08.04	*Penyediaan Jasa Pelayanan Umum Kantor*	6.504.681.525,00	6.251.149.533,00	(253.531.992,00)	96,10	
4.02 . 4-02.0-00.0-00.01 . 01.2.08.04 . 5.1	**BELANJA OPERASI**	6.400.056.525,00	6.146.809.533,00	(253.246.992,00)	96,04	
4.02 . 4-02.0-00.0-00.01 . 01.2.08.04 . 5.1.1	Belanja Pegawai	90.300.000,00	55.250.000,00	(35.050.000,00)	61,18	
4.02 . 4-02.0-00.0-00.01 . 01.2.08.04 . 5.1.2	Belanja Barang dan Jasa	6.309.756.525,00	6.091.559.533,00	(218.196.992,00)	96,54	
4.02 . 4-02.0-00.0-00.01 . 01.2.08.04 . 5.2	**BELANJA MODAL**	104.625.000,00	104.340.000,00	(285.000,00)	99,73	
4.02 . 4-02.0-00.0-00.01 . 01.2.08.04 . 5.2.2	Belanja Modal Peralatan dan Mesin	104.625.000,00	104.340.000,00	(285.000,00)	99,73	
4.02 . 4-02.0-00.0-00.01 . 01.2.09	***Pemeliharaan Barang Milik Daerah Penunjang Urusan Pemerintahan Daerah***	4.191.293.600,00	4.079.738.904,00	(111.554.696,00)	97,34	
4.02 . 4-02.0-00.0-00.01 . 01.2.09.01	*Penyediaan Jasa Pemeliharaan, Biaya Pemeliharaan, dan Pajak Kendaraan Perorangan Dinas atau Kendaraan Dinas Jabatan*	411.048.000,00	386.356.925,00	(24.691.075,00)	93,99	
4.02 . 4-02.0-00.0-00.01 . 01.2.09.01 . 5.1	**BELANJA OPERASI**	411.048.000,00	386.356.925,00	(24.691.075,00)	93,99	
4.02 . 4-02.0-00.0-00.01 . 01.2.09.01 . 5.1.1	Belanja Pegawai	20.500.000,00	17.800.000,00	(2.700.000,00)	86,83	
4.02 . 4-02.0-00.0-00.01 . 01.2.09.01 . 5.1.2	Belanja Barang dan Jasa	390.548.000,00	368.556.925,00	(21.991.075,00)	94,37	
4.02 . 4-02.0-00.0-00.01 . 01.2.09.02	*Penyediaan Jasa Pemeliharaan, Biaya Pemeliharaan, Pajak dan Perizinan Kendaraan Dinas Operasional atau Lapangan*	1.011.505.000,00	959.072.999,00	(52.432.001,00)	94,82	
4.02 . 4-02.0-00.0-00.01 . 01.2.09.02 . 5.1	**BELANJA OPERASI**	1.011.505.000,00	959.072.999,00	(52.432.001,00)	94,82	
4.02 . 4-02.0-00.0-00.01 . 01.2.09.02 . 5.1.1	Belanja Pegawai	18.730.000,00	17.800.000,00	(930.000,00)	95,03	
4.02 . 4-02.0-00.0-00.01 . 01.2.09.02 . 5.1.2	Belanja Barang dan Jasa	992.775.000,00	941.272.999,00	(51.502.001,00)	94,81	
4.02 . 4-02.0-00.0-00.01 . 01.2.09.09	*Pemeliharaan/Rehabilitasi Gedung Kantor dan Bangunan Lainnya*	1.508.728.100,00	1.505.364.830,00	(3.363.270,00)	99,78	
4.02 . 4-02.0-00.0-00.01 . 01.2.09.09 . 5.1	**BELANJA OPERASI**	1.508.728.100,00	1.505.364.830,00	(3.363.270,00)	99,78	
4.02 . 4-02.0-00.0-00.01 . 01.2.09.09 . 5.1.1	Belanja Pegawai	23.220.000,00	23.220.000,00	0,00	100,00	
4.02 . 4-02.0-00.0-00.01 . 01.2.09.09 . 5.1.2	Belanja Barang dan Jasa	1.485.508.100,00	1.482.144.830,00	(3.363.270,00)	99,77	
4.02 . 4-02.0-00.0-00.01 . 01.2.09.11	*Pemeliharaan/Rehabilitasi Sarana dan Prasarana Pendukung Gedung Kantor atau Bangunan Lainnya*	1.260.012.500,00	1.228.944.150,00	(31.068.350,00)	97,53	
4.02 . 4-02.0-00.0-00.01 . 01.2.09.11 . 5.1	**BELANJA OPERASI**	1.154.131.500,00	1.129.488.150,00	(24.643.350,00)	97,86	
4.02 . 4-02.0-00.0-00.01 . 01.2.09.11 . 5.1.1	Belanja Pegawai	25.980.000,00	25.980.000,00	0,00	100,00	
4.02 . 4-02.0-00.0-00.01 . 01.2.09.11 . 5.1.2	Belanja Barang dan Jasa	1.128.151.500,00	1.103.508.150,00	(24.643.350,00)	97,82	
4.02 . 4-02.0-00.0-00.01 . 01.2.09.11 . 5.2	**BELANJA MODAL**	105.881.000,00	99.456.000,00	(6.425.000,00)	93,93	

Printed By SimDa

KODE REKENING	URAIAN	JUMLAH (Rp)		BERTAMBAH / (BERKURANG)		DASAR HUKUM
		ANGGARAN SETELAH PERUBAHAN	REALISASI	(Rp)	(%)	
1	2	3	4	5 = 4 - 3	6	7
4.02 . 4-02.0-00.0-00.01 . 01.2.09.11 . 5.2.3	Belanja Modal Gedung dan Bangunan	105.881.000,00	99.456.000,00	(6.425.000,00)	93,93	
4.02 . 4-02.0-00.0-00.01 . 01.2.15	***Layanan Keuangan dan Kesejahteraan DPRD***	36.201.341.844,00	34.452.079.214,00	(1.749.262.630,00)	95,17	
4.02 . 4-02.0-00.0-00.01 . 01.2.15.01	*Penyelenggaraan Administrasi Keuangan DPRD*	35.273.391.844,00	33.865.829.664,00	(1.407.562.180,00)	96,01	
4.02 . 4-02.0-00.0-00.01 . 01.2.15.01 . 5.1	**BELANJA OPERASI**	35.273.391.844,00	33.865.829.664,00	(1.407.562.180,00)	96,01	
4.02 . 4-02.0-00.0-00.01 . 01.2.15.01 . 5.1.1	Belanja Pegawai	35.273.391.844,00	33.865.829.664,00	(1.407.562.180,00)	96,01	
4.02 . 4-02.0-00.0-00.01 . 01.2.15.02	*Penyediaan Pakaian Dinas dan Atribut DPRD*	590.450.000,00	586.249.550,00	(4.200.450,00)	99,29	
4.02 . 4-02.0-00.0-00.01 . 01.2.15.02 . 5.1	**BELANJA OPERASI**	590.450.000,00	586.249.550,00	(4.200.450,00)	99,29	
4.02 . 4-02.0-00.0-00.01 . 01.2.15.02 . 5.1.1	Belanja Pegawai	11.905.620,00	10.680.000,00	(1.225.620,00)	89,71	
4.02 . 4-02.0-00.0-00.01 . 01.2.15.02 . 5.1.2	Belanja Barang dan Jasa	578.544.380,00	575.569.550,00	(2.974.830,00)	99,49	
4.02 . 4-02.0-00.0-00.01 . 01.2.15.03	*Pelaksanaan Medical Check Up DPRD*	337.500.000,00	0,00	(337.500.000,00)	0,00	
4.02 . 4-02.0-00.0-00.01 . 01.2.15.03 . 5.1	**BELANJA OPERASI**	337.500.000,00	0,00	(337.500.000,00)	0,00	
4.02 . 4-02.0-00.0-00.01 . 01.2.15.03 . 5.1.1	Belanja Pegawai	320.340.000,00	0,00	(320.340.000,00)	0,00	
4.02 . 4-02.0-00.0-00.01 . 01.2.15.03 . 5.1.2	Belanja Barang dan Jasa	17.160.000,00	0,00	(17.160.000,00)	0,00	
4.02 . 4-02.0-00.0-00.01 . 01.2.16	***Layanan Administrasi DPRD***	6.416.347.400,00	6.368.103.362,00	(48.244.038,00)	99,25	
4.02 . 4-02.0-00.0-00.01 . 01.2.16.01	*Penyelenggaraan Administrasi Keanggotan DPRD*	36.500.000,00	36.451.500,00	(48.500,00)	99,87	
4.02 . 4-02.0-00.0-00.01 . 01.2.16.01 . 5.1	**BELANJA OPERASI**	17.130.000,00	17.081.500,00	(48.500,00)	99,72	
4.02 . 4-02.0-00.0-00.01 . 01.2.16.01 . 5.1.2	Belanja Barang dan Jasa	17.130.000,00	17.081.500,00	(48.500,00)	99,72	
4.02 . 4-02.0-00.0-00.01 . 01.2.16.01 . 5.2	**BELANJA MODAL**	19.370.000,00	19.370.000,00	0,00	100,00	
4.02 . 4-02.0-00.0-00.01 . 01.2.16.01 . 5.2.2	Belanja Modal Peralatan dan Mesin	19.370.000,00	19.370.000,00	0,00	100,00	
4.02 . 4-02.0-00.0-00.01 . 01.2.16.03	*Fasilitasi Rapat Koordinasi dan Konsultasi DPRD*	3.930.060.000,00	3.912.143.262,00	(17.916.738,00)	99,54	
4.02 . 4-02.0-00.0-00.01 . 01.2.16.03 . 5.1	**BELANJA OPERASI**	3.930.060.000,00	3.912.143.262,00	(17.916.738,00)	99,54	
4.02 . 4-02.0-00.0-00.01 . 01.2.16.03 . 5.1.1	Belanja Pegawai	40.870.000,00	29.100.000,00	(11.770.000,00)	71,20	
4.02 . 4-02.0-00.0-00.01 . 01.2.16.03 . 5.1.2	Belanja Barang dan Jasa	3.889.190.000,00	3.883.043.262,00	(6.146.738,00)	99,84	
4.02 . 4-02.0-00.0-00.01 . 01.2.16.04	*Penyediaan Kebutuhan Rumah Tangga DPRD*	2.449.787.400,00	2.419.508.600,00	(30.278.800,00)	98,76	
4.02 . 4-02.0-00.0-00.01 . 01.2.16.04 . 5.1	**BELANJA OPERASI**	2.449.787.400,00	2.419.508.600,00	(30.278.800,00)	98,76	
4.02 . 4-02.0-00.0-00.01 . 01.2.16.04 . 5.1.1	Belanja Pegawai	30.000.000,00	30.000.000,00	0,00	100,00	
4.02 . 4-02.0-00.0-00.01 . 01.2.16.04 . 5.1.2	Belanja Barang dan Jasa	2.419.787.400,00	2.389.508.600,00	(30.278.800,00)	98,75	
4.02 . 4-02.0-00.0-00.01 . 02	**Program Dukungan Pelaksanaan Tugas Dan Fungsi DPRD**	51.718.044.622,00	41.974.292.485,00	(9.743.752.137,00)	81,16	
4.02 . 4-02.0-00.0-00.01 . 02.2.01	***Pembentukan Peraturan Daerah dan Peraturan DPRD***	9.127.281.944,00	6.510.722.315,00	(2.616.559.629,00)	71,33	
4.02 . 4-02.0-00.0-00.01 . 02.2.01.01	*Penyusunan dan Pembahasan Program Pembentukan Peraturan Daerah*	746.080.477,00	513.155.134,00	(232.925.343,00)	68,78	

Printed By SimDa

KODE REKENING	URAIAN	JUMLAH (Rp)		BERTAMBAH / (BERKURANG)		DASAR HUKUM
		ANGGARAN SETELAH PERUBAHAN	REALISASI	(Rp)	(%)	
1	2	3	4	5 = 4 - 3	6	7
4.02 . 4-02.0-00.0-00.01 . 02.2.01.01 . 5.1	**BELANJA OPERASI**	746.080.477,00	513.155.134,00	(232.925.343,00)	68,78	
4.02 . 4-02.0-00.0-00.01 . 02.2.01.01 . 5.1.1	Belanja Pegawai	22.920.000,00	10.680.000,00	(12.240.000,00)	46,60	
4.02 . 4-02.0-00.0-00.01 . 02.2.01.01 . 5.1.2	Belanja Barang dan Jasa	723.160.477,00	502.475.134,00	(220.685.343,00)	69,48	
4.02 . 4-02.0-00.0-00.01 . 02.2.01.02	*Pembahasan Rancangan Perda*	6.561.934.000,00	4.787.541.773,00	(1.774.392.227,00)	72,96	
4.02 . 4-02.0-00.0-00.01 . 02.2.01.02 . 5.1	**BELANJA OPERASI**	6.561.934.000,00	4.787.541.773,00	(1.774.392.227,00)	72,96	
4.02 . 4-02.0-00.0-00.01 . 02.2.01.02 . 5.1.1	Belanja Pegawai	18.960.000,00	18.960.000,00	0,00	100,00	
4.02 . 4-02.0-00.0-00.01 . 02.2.01.02 . 5.1.2	Belanja Barang dan Jasa	6.542.974.000,00	4.768.581.773,00	(1.774.392.227,00)	72,88	
4.02 . 4-02.0-00.0-00.01 . 02.2.01.03	*Penyelenggaraan Kajian Perundang-Undangan*	602.467.467,00	537.251.358,00	(65.216.109,00)	89,18	
4.02 . 4-02.0-00.0-00.01 . 02.2.01.03 . 5.1	**BELANJA OPERASI**	602.467.467,00	537.251.358,00	(65.216.109,00)	89,18	
4.02 . 4-02.0-00.0-00.01 . 02.2.01.03 . 5.1.1	Belanja Pegawai	19.380.000,00	10.680.000,00	(8.700.000,00)	55,11	
4.02 . 4-02.0-00.0-00.01 . 02.2.01.03 . 5.1.2	Belanja Barang dan Jasa	583.087.467,00	526.571.358,00	(56.516.109,00)	90,31	
4.02 . 4-02.0-00.0-00.01 . 02.2.01.04	*Fasilitasi Penyusunan Penjelasan/Keterangan Naskah Akademik*	1.216.800.000,00	672.774.050,00	(544.025.950,00)	55,29	
4.02 . 4-02.0-00.0-00.01 . 02.2.01.04 . 5.1	**BELANJA OPERASI**	1.216.800.000,00	672.774.050,00	(544.025.950,00)	55,29	
4.02 . 4-02.0-00.0-00.01 . 02.2.01.04 . 5.1.1	Belanja Pegawai	12.240.000,00	12.240.000,00	0,00	100,00	
4.02 . 4-02.0-00.0-00.01 . 02.2.01.04 . 5.1.2	Belanja Barang dan Jasa	1.204.560.000,00	660.534.050,00	(544.025.950,00)	54,84	
4.02 . 4-02.0-00.0-00.01 . 02.2.02	***Pembahasan Kebijakan Anggaran***	1.296.022.045,00	658.500.832,00	(637.521.213,00)	50,81	
4.02 . 4-02.0-00.0-00.01 . 02.2.02.01	*Pembahasan KUA dan PPAS*	236.497.000,00	137.426.870,00	(99.070.130,00)	58,11	
4.02 . 4-02.0-00.0-00.01 . 02.2.02.01 . 5.1	**BELANJA OPERASI**	236.497.000,00	137.426.870,00	(99.070.130,00)	58,11	
4.02 . 4-02.0-00.0-00.01 . 02.2.02.01 . 5.1.1	Belanja Pegawai	9.120.000,00	9.120.000,00	0,00	100,00	
4.02 . 4-02.0-00.0-00.01 . 02.2.02.01 . 5.1.2	Belanja Barang dan Jasa	227.377.000,00	128.306.870,00	(99.070.130,00)	56,43	
4.02 . 4-02.0-00.0-00.01 . 02.2.02.02	*Pembahasan Perubahan KUA dan Perubahan PPAS*	249.968.000,00	92.049.920,00	(157.918.080,00)	36,82	
4.02 . 4-02.0-00.0-00.01 . 02.2.02.02 . 5.1	**BELANJA OPERASI**	249.968.000,00	92.049.920,00	(157.918.080,00)	36,82	
4.02 . 4-02.0-00.0-00.01 . 02.2.02.02 . 5.1.1	Belanja Pegawai	9.120.000,00	9.120.000,00	0,00	100,00	
4.02 . 4-02.0-00.0-00.01 . 02.2.02.02 . 5.1.2	Belanja Barang dan Jasa	240.848.000,00	82.929.920,00	(157.918.080,00)	34,43	
4.02 . 4-02.0-00.0-00.01 . 02.2.02.03	*Pembahasan APBD*	446.057.045,00	333.610.106,00	(112.446.939,00)	74,79	
4.02 . 4-02.0-00.0-00.01 . 02.2.02.03 . 5.1	**BELANJA OPERASI**	446.057.045,00	333.610.106,00	(112.446.939,00)	74,79	
4.02 . 4-02.0-00.0-00.01 . 02.2.02.03 . 5.1.1	Belanja Pegawai	9.900.000,00	9.900.000,00	0,00	100,00	
4.02 . 4-02.0-00.0-00.01 . 02.2.02.03 . 5.1.2	Belanja Barang dan Jasa	436.157.045,00	323.710.106,00	(112.446.939,00)	74,22	
4.02 . 4-02.0-00.0-00.01 . 02.2.02.04	*Pembahasan APBD Perubahan*	200.000.000,00	9.120.000,00	(190.880.000,00)	4,56	
4.02 . 4-02.0-00.0-00.01 . 02.2.02.04 . 5.1	**BELANJA OPERASI**	200.000.000,00	9.120.000,00	(190.880.000,00)	4,56	
4.02 . 4-02.0-00.0-00.01 . 02.2.02.04 . 5.1.1	Belanja Pegawai	9.120.000,00	9.120.000,00	0,00	100,00	
4.02 . 4-02.0-00.0-00.01 . 02.2.02.04 . 5.1.2	Belanja Barang dan Jasa	190.880.000,00	0,00	(190.880.000,00)	0,00	
4.02 . 4-02.0-00.0-00.01 . 02.2.02.05	*Pembahasan Laporan Semester*	50.000.000,00	16.506.036,00	(33.493.964,00)	33,01	

Printed By SimDa

KODE REKENING	URAIAN	JUMLAH (Rp)		BERTAMBAH / (BERKURANG)		DASAR HUKUM
		ANGGARAN SETELAH PERUBAHAN	REALISASI	(Rp)	(%)	
1	2	3	4	5 = 4 - 3	6	7
4.02 . 4-02.0-00.0-00.01 . 02.2.02.05 . 5.1	**BELANJA OPERASI**	50.000.000,00	16.506.036,00	(33.493.964,00)	33,01	
4.02 . 4-02.0-00.0-00.01 . 02.2.02.05 . 5.1.1	Belanja Pegawai	8.370.000,00	8.370.000,00	0,00	100,00	
4.02 . 4-02.0-00.0-00.01 . 02.2.02.05 . 5.1.2	Belanja Barang dan Jasa	41.630.000,00	8.136.036,00	(33.493.964,00)	19,54	
4.02 . 4-02.0-00.0-00.01 . 02.2.02.06	*Pembahasan Pertanggungjawaban APBD*	113.500.000,00	69.787.900,00	(43.712.100,00)	61,49	
4.02 . 4-02.0-00.0-00.01 . 02.2.02.06 . 5.1	**BELANJA OPERASI**	113.500.000,00	69.787.900,00	(43.712.100,00)	61,49	
4.02 . 4-02.0-00.0-00.01 . 02.2.02.06 . 5.1.1	Belanja Pegawai	9.120.000,00	9.120.000,00	0,00	100,00	
4.02 . 4-02.0-00.0-00.01 . 02.2.02.06 . 5.1.2	Belanja Barang dan Jasa	104.380.000,00	60.667.900,00	(43.712.100,00)	58,12	
4.02 . 4-02.0-00.0-00.01 . 02.2.03	***Pengawasan Penyelenggaraan Pemerintahan***	2.882.048.000,00	1.472.081.842,00	(1.409.966.158,00)	51,08	
4.02 . 4-02.0-00.0-00.01 . 02.2.03.01	*Pengawasan Urusan Pemerintahan bidang Pemerintahan dan Hukum*	357.500.000,00	255.971.000,00	(101.529.000,00)	71,60	
4.02 . 4-02.0-00.0-00.01 . 02.2.03.01 . 5.1	**BELANJA OPERASI**	357.500.000,00	255.971.000,00	(101.529.000,00)	71,60	
4.02 . 4-02.0-00.0-00.01 . 02.2.03.01 . 5.1.1	Belanja Pegawai	12.240.000,00	12.240.000,00	0,00	100,00	
4.02 . 4-02.0-00.0-00.01 . 02.2.03.01 . 5.1.2	Belanja Barang dan Jasa	345.260.000,00	243.731.000,00	(101.529.000,00)	70,59	
4.02 . 4-02.0-00.0-00.01 . 02.2.03.02	*Pengawasan Urusan Pemerintahan Bidang Infrastruktur*	357.500.000,00	164.696.000,00	(192.804.000,00)	46,07	
4.02 . 4-02.0-00.0-00.01 . 02.2.03.02 . 5.1	**BELANJA OPERASI**	357.500.000,00	164.696.000,00	(192.804.000,00)	46,07	
4.02 . 4-02.0-00.0-00.01 . 02.2.03.02 . 5.1.1	Belanja Pegawai	12.240.000,00	12.240.000,00	0,00	100,00	
4.02 . 4-02.0-00.0-00.01 . 02.2.03.02 . 5.1.2	Belanja Barang dan Jasa	345.260.000,00	152.456.000,00	(192.804.000,00)	44,16	
4.02 . 4-02.0-00.0-00.01 . 02.2.03.03	*Pengawasan Urusan Pemerintahan Bidang Kesejahteraan Rakyat*	800.000.000,00	492.402.842,00	(307.597.158,00)	61,55	
4.02 . 4-02.0-00.0-00.01 . 02.2.03.03 . 5.1	**BELANJA OPERASI**	800.000.000,00	492.402.842,00	(307.597.158,00)	61,55	
4.02 . 4-02.0-00.0-00.01 . 02.2.03.03 . 5.1.1	Belanja Pegawai	12.240.000,00	12.240.000,00	0,00	100,00	
4.02 . 4-02.0-00.0-00.01 . 02.2.03.03 . 5.1.2	Belanja Barang dan Jasa	787.760.000,00	480.162.842,00	(307.597.158,00)	60,95	
4.02 . 4-02.0-00.0-00.01 . 02.2.03.04	*Pengawasan Urusan Pemerintahan Bidang Perekonomian*	867.035.000,00	413.621.000,00	(453.414.000,00)	47,71	
4.02 . 4-02.0-00.0-00.01 . 02.2.03.04 . 5.1	**BELANJA OPERASI**	867.035.000,00	413.621.000,00	(453.414.000,00)	47,71	
4.02 . 4-02.0-00.0-00.01 . 02.2.03.04 . 5.1.1	Belanja Pegawai	14.040.000,00	14.040.000,00	0,00	100,00	
4.02 . 4-02.0-00.0-00.01 . 02.2.03.04 . 5.1.2	Belanja Barang dan Jasa	852.995.000,00	399.581.000,00	(453.414.000,00)	46,84	
4.02 . 4-02.0-00.0-00.01 . 02.2.03.05	*Pengawasan Urusan Pemerintahan Bidang Sumber Daya Alam*	200.000.000,00	37.066.000,00	(162.934.000,00)	18,53	
4.02 . 4-02.0-00.0-00.01 . 02.2.03.05 . 5.1	**BELANJA OPERASI**	200.000.000,00	37.066.000,00	(162.934.000,00)	18,53	
4.02 . 4-02.0-00.0-00.01 . 02.2.03.05 . 5.1.1	Belanja Pegawai	12.240.000,00	12.240.000,00	0,00	100,00	
4.02 . 4-02.0-00.0-00.01 . 02.2.03.05 . 5.1.2	Belanja Barang dan Jasa	187.760.000,00	24.826.000,00	(162.934.000,00)	13,22	
4.02 . 4-02.0-00.0-00.01 . 02.2.03.06	*Pengawasan Tindak Lanjut Hasil Pemeriksaan Laporan Keuangan oleh Badan Pemeriksa Keuangan*	100.000.000,00	10.680.000,00	(89.320.000,00)	10,68	

Printed By SimDa

KODE REKENING	URAIAN	JUMLAH (Rp)		BERTAMBAH / (BERKURANG)		DASAR HUKUM
		ANGGARAN SETELAH PERUBAHAN	REALISASI	(Rp)	(%)	
1	2	3	4	5 = 4 - 3	6	7
4.02 . 4-02.0-00.0-00.01 . 02.2.03.06 . 5.1	**BELANJA OPERASI**	100.000.000,00	10.680.000,00	(89.320.000,00)	10,68	
4.02 . 4-02.0-00.0-00.01 . 02.2.03.06 . 5.1.1	Belanja Pegawai	10.680.000,00	10.680.000,00	0,00	100,00	
4.02 . 4-02.0-00.0-00.01 . 02.2.03.06 . 5.1.2	Belanja Barang dan Jasa	89.320.000,00	0,00	(89.320.000,00)	0,00	
4.02 . 4-02.0-00.0-00.01 . 02.2.03.07	*Pengawasan Penggunaan Anggaran*	100.000.000,00	60.215.000,00	(39.785.000,00)	60,22	
4.02 . 4-02.0-00.0-00.01 . 02.2.03.07 . 5.1	**BELANJA OPERASI**	100.000.000,00	60.215.000,00	(39.785.000,00)	60,22	
4.02 . 4-02.0-00.0-00.01 . 02.2.03.07 . 5.1.1	Belanja Pegawai	10.680.000,00	10.680.000,00	0,00	100,00	
4.02 . 4-02.0-00.0-00.01 . 02.2.03.07 . 5.1.2	Belanja Barang dan Jasa	89.320.000,00	49.535.000,00	(39.785.000,00)	55,46	
4.02 . 4-02.0-00.0-00.01 . 02.2.03.08	*Pembahasan Laporan Keterangan Pertanggungjawaban Kepala Daerah*	100.013.000,00	37.430.000,00	(62.583.000,00)	37,43	
4.02 . 4-02.0-00.0-00.01 . 02.2.03.08 . 5.1	**BELANJA OPERASI**	100.013.000,00	37.430.000,00	(62.583.000,00)	37,43	
4.02 . 4-02.0-00.0-00.01 . 02.2.03.08 . 5.1.1	Belanja Pegawai	7.620.000,00	7.620.000,00	0,00	100,00	
4.02 . 4-02.0-00.0-00.01 . 02.2.03.08 . 5.1.2	Belanja Barang dan Jasa	92.393.000,00	29.810.000,00	(62.583.000,00)	32,26	
4.02 . 4-02.0-00.0-00.01 . 02.2.04	***Peningkatan Kapasitas DPRD***	11.885.824.000,00	9.063.482.380,00	(2.822.341.620,00)	76,25	
4.02 . 4-02.0-00.0-00.01 . 02.2.04.02	*Pendalaman Tugas DPRD*	3.175.000.000,00	2.501.686.477,00	(673.313.523,00)	78,79	
4.02 . 4-02.0-00.0-00.01 . 02.2.04.02 . 5.1	**BELANJA OPERASI**	3.175.000.000,00	2.501.686.477,00	(673.313.523,00)	78,79	
4.02 . 4-02.0-00.0-00.01 . 02.2.04.02 . 5.1.1	Belanja Pegawai	23.910.000,00	23.910.000,00	0,00	100,00	
4.02 . 4-02.0-00.0-00.01 . 02.2.04.02 . 5.1.2	Belanja Barang dan Jasa	3.151.090.000,00	2.477.776.477,00	(673.313.523,00)	78,63	
4.02 . 4-02.0-00.0-00.01 . 02.2.04.03	*Publikasi dan Dokumentasi Dewan*	5.401.120.000,00	3.470.632.407,00	(1.930.487.593,00)	64,26	
4.02 . 4-02.0-00.0-00.01 . 02.2.04.03 . 5.1	**BELANJA OPERASI**	5.401.120.000,00	3.470.632.407,00	(1.930.487.593,00)	64,26	
4.02 . 4-02.0-00.0-00.01 . 02.2.04.03 . 5.1.1	Belanja Pegawai	18.094.500,00	15.570.000,00	(2.524.500,00)	86,05	
4.02 . 4-02.0-00.0-00.01 . 02.2.04.03 . 5.1.2	Belanja Barang dan Jasa	5.383.025.500,00	3.455.062.407,00	(1.927.963.093,00)	64,18	
4.02 . 4-02.0-00.0-00.01 . 02.2.04.04	*Penyediaan Kelompok Pakar dan Tim Ahli*	2.055.300.000,00	1.896.674.810,00	(158.625.190,00)	92,28	
4.02 . 4-02.0-00.0-00.01 . 02.2.04.04 . 5.1	**BELANJA OPERASI**	2.055.300.000,00	1.896.674.810,00	(158.625.190,00)	92,28	
4.02 . 4-02.0-00.0-00.01 . 02.2.04.04 . 5.1.1	Belanja Pegawai	11.460.000,00	11.460.000,00	0,00	100,00	
4.02 . 4-02.0-00.0-00.01 . 02.2.04.04 . 5.1.2	Belanja Barang dan Jasa	2.043.840.000,00	1.885.214.810,00	(158.625.190,00)	92,24	
4.02 . 4-02.0-00.0-00.01 . 02.2.04.05	*Penyediaan Tenaga Ahli Fraksi*	378.180.000,00	342.444.000,00	(35.736.000,00)	90,55	
4.02 . 4-02.0-00.0-00.01 . 02.2.04.05 . 5.1	**BELANJA OPERASI**	378.180.000,00	342.444.000,00	(35.736.000,00)	90,55	
4.02 . 4-02.0-00.0-00.01 . 02.2.04.05 . 5.1.1	Belanja Pegawai	11.460.000,00	8.460.000,00	(3.000.000,00)	73,82	
4.02 . 4-02.0-00.0-00.01 . 02.2.04.05 . 5.1.2	Belanja Barang dan Jasa	366.720.000,00	333.984.000,00	(32.736.000,00)	91,07	
4.02 . 4-02.0-00.0-00.01 . 02.2.04.06	*Penyelenggaraan Hubungan Masyarakat*	700.000.000,00	678.354.088,00	(21.645.912,00)	96,91	
4.02 . 4-02.0-00.0-00.01 . 02.2.04.06 . 5.1	**BELANJA OPERASI**	700.000.000,00	678.354.088,00	(21.645.912,00)	96,91	
4.02 . 4-02.0-00.0-00.01 . 02.2.04.06 . 5.1.1	Belanja Pegawai	14.460.000,00	14.460.000,00	0,00	100,00	
4.02 . 4-02.0-00.0-00.01 . 02.2.04.06 . 5.1.2	Belanja Barang dan Jasa	685.540.000,00	663.894.088,00	(21.645.912,00)	96,84	
4.02 . 4-02.0-00.0-00.01 . 02.2.04.07	*Penyusunan Program Kerja DPRD*	176.224.000,00	173.690.598,00	(2.533.402,00)	98,56	

PrinTed By SimDa

KODE REKENING	URAIAN	JUMLAH (Rp)		BERTAMBAH / (BERKURANG)		DASAR HUKUM
		ANGGARAN SETELAH PERUBAHAN	REALISASI	(Rp)	(%)	
1	2	3	4	5 = 4 - 3	6	7
4.02 . 4-02.0-00.0-00.01 . 02.2.04.07 . 5.1	**BELANJA OPERASI**	176.224.000,00	173.690.598,00	(2.533.402,00)	98,56	
4.02 . 4-02.0-00.0-00.01 . 02.2.04.07 . 5.1.1	Belanja Pegawai	13.680.000,00	13.680.000,00	0,00	100,00	
4.02 . 4-02.0-00.0-00.01 . 02.2.04.07 . 5.1.2	Belanja Barang dan Jasa	162.544.000,00	160.010.598,00	(2.533.402,00)	98,44	
4.02 . 4-02.0-00.0-00.01 . 02.2.05	***Penyerapan dan Penghimpunan Aspirasi Masyarakat***	5.251.283.500,00	4.603.729.582,00	(647.553.918,00)	87,67	
4.02 . 4-02.0-00.0-00.01 . 02.2.05.02	*Penyusunan Pokok-Pokok Pikiran DPRD*	197.109.000,00	176.803.882,00	(20.305.118,00)	89,70	
4.02 . 4-02.0-00.0-00.01 . 02.2.05.02 . 5.1	**BELANJA OPERASI**	197.109.000,00	176.803.882,00	(20.305.118,00)	89,70	
4.02 . 4-02.0-00.0-00.01 . 02.2.05.02 . 5.1.1	Belanja Pegawai	15.360.000,00	9.120.000,00	(6.240.000,00)	59,38	
4.02 . 4-02.0-00.0-00.01 . 02.2.05.02 . 5.1.2	Belanja Barang dan Jasa	181.749.000,00	167.683.882,00	(14.065.118,00)	92,26	
4.02 . 4-02.0-00.0-00.01 . 02.2.05.03	*Pelaksanaan Reses*	5.054.174.500,00	4.426.925.700,00	(627.248.800,00)	87,59	
4.02 . 4-02.0-00.0-00.01 . 02.2.05.03 . 5.1	**BELANJA OPERASI**	5.054.174.500,00	4.426.925.700,00	(627.248.800,00)	87,59	
4.02 . 4-02.0-00.0-00.01 . 02.2.05.03 . 5.1.1	Belanja Pegawai	16.680.000,00	13.260.000,00	(3.420.000,00)	79,50	
4.02 . 4-02.0-00.0-00.01 . 02.2.05.03 . 5.1.2	Belanja Barang dan Jasa	5.037.494.500,00	4.413.665.700,00	(623.828.800,00)	87,62	
4.02 . 4-02.0-00.0-00.01 . 02.2.06	***Pelaksanaan dan Pengawasan Kode Etik DPRD***	654.616.750,00	540.373.124,00	(114.243.626,00)	82,55	
4.02 . 4-02.0-00.0-00.01 . 02.2.06.01	*Penyusunan Kode Etik DPRD*	188.700.000,00	134.808.018,00	(53.891.982,00)	71,44	
4.02 . 4-02.0-00.0-00.01 . 02.2.06.01 . 5.1	**BELANJA OPERASI**	188.700.000,00	134.808.018,00	(53.891.982,00)	71,44	
4.02 . 4-02.0-00.0-00.01 . 02.2.06.01 . 5.1.1	Belanja Pegawai	9.120.000,00	9.120.000,00	0,00	100,00	
4.02 . 4-02.0-00.0-00.01 . 02.2.06.01 . 5.1.2	Belanja Barang dan Jasa	179.580.000,00	125.688.018,00	(53.891.982,00)	69,99	
4.02 . 4-02.0-00.0-00.01 . 02.2.06.02	*Pengawasan Kode Etik DPRD*	465.916.750,00	405.565.106,00	(60.351.644,00)	87,05	
4.02 . 4-02.0-00.0-00.01 . 02.2.06.02 . 5.1	**BELANJA OPERASI**	465.916.750,00	405.565.106,00	(60.351.644,00)	87,05	
4.02 . 4-02.0-00.0-00.01 . 02.2.06.02 . 5.1.1	Belanja Pegawai	10.680.000,00	8.460.000,00	(2.220.000,00)	79,21	
4.02 . 4-02.0-00.0-00.01 . 02.2.06.02 . 5.1.2	Belanja Barang dan Jasa	455.236.750,00	397.105.106,00	(58.131.644,00)	87,23	
4.02 . 4-02.0-00.0-00.01 . 02.2.08	***Fasilitasi Tugas DPRD***	20.620.968.383,00	19.125.402.410,00	(1.495.565.973,00)	92,75	
4.02 . 4-02.0-00.0-00.01 . 02.2.08.01	*Koordinasi dan Konsultasi Pelaksanaan Tugas DPRD*	14.263.563.000,00	13.786.400.010,00	(477.162.990,00)	96,65	
4.02 . 4-02.0-00.0-00.01 . 02.2.08.01 . 5.1	**BELANJA OPERASI**	14.263.563.000,00	13.786.400.010,00	(477.162.990,00)	96,65	
4.02 . 4-02.0-00.0-00.01 . 02.2.08.01 . 5.1.1	Belanja Pegawai	8.760.000,00	8.760.000,00	0,00	100,00	
4.02 . 4-02.0-00.0-00.01 . 02.2.08.01 . 5.1.2	Belanja Barang dan Jasa	14.254.803.000,00	13.777.640.010,00	(477.162.990,00)	96,65	
4.02 . 4-02.0-00.0-00.01 . 02.2.08.03	*Fasilitasi Pelaksanaan Tugas Badan Musyawarah*	341.524.000,00	138.713.800,00	(202.810.200,00)	40,62	
4.02 . 4-02.0-00.0-00.01 . 02.2.08.03 . 5.1	**BELANJA OPERASI**	341.524.000,00	138.713.800,00	(202.810.200,00)	40,62	
4.02 . 4-02.0-00.0-00.01 . 02.2.08.03 . 5.1.1	Belanja Pegawai	10.680.000,00	10.680.000,00	0,00	100,00	
4.02 . 4-02.0-00.0-00.01 . 02.2.08.03 . 5.1.2	Belanja Barang dan Jasa	330.844.000,00	128.033.800,00	(202.810.200,00)	38,70	
4.02 . 4-02.0-00.0-00.01 . 02.2.08.04	*Fasilitasi Tugas Pimpinan DPRD*	6.015.881.383,00	5.200.288.600,00	(815.592.783,00)	86,44	
4.02 . 4-02.0-00.0-00.01 . 02.2.08.04 . 5.1	**BELANJA OPERASI**	6.015.881.383,00	5.200.288.600,00	(815.592.783,00)	86,44	

Printed By SimDa

KODE REKENING	URAIAN	JUMLAH (Rp)		BERTAMBAH / (BERKURANG)		DASAR HUKUM
		ANGGARAN SETELAH PERUBAHAN	REALISASI	(Rp)	(%)	
1	2	3	4	5 = 4 - 3	6	7
4.02 . 4-02.0-00.0-00.01 . 02.2.08.04 . 5.1.1	Belanja Pegawai	14.190.000,00	13.260.000,00	(930.000,00)	93,45	
4.02 . 4-02.0-00.0-00.01 . 02.2.08.04 . 5.1.2	Belanja Barang dan Jasa	6.001.691.383,00	5.187.028.600,00	(814.662.783,00)	86,43	
	SURPLUS / (DEFISIT)	(147.030.820.549,00)	(132.364.975.702,00)	14.665.844.847,00	90,03	

Printed By SimDa

Lampiran I.3 : Peraturan Daerah Kabupaten Kutai Kartanegara
Nomor 3 Tahun 2023
Tentang Pertanggungjawaban Pelaksanaan Anggaran
Pendapatan dan Belanja Daerah Tahun 2022

PEMERINTAH KABUPATEN KUTAI KARTANEGARA

RINCIAN APBD MENURUT URUSAN PEMERINTAHAN DAERAH, ORGANISASI, PROGRAM, KEGIATAN, SUB KEGIATAN, KELOMPOK, DAN JENIS PENDAPATAN, BELANJA DAN PEMBIAYAAN

TAHUN ANGGARAN 2022

Urusan Pemerintahan : 7.01 UNSUR KEWILAYAHAN Administrasi Pemerintahan (Kecamatan)
Organisasi : 7.01 . 7-01.1-03.0-00.01 Kecamatan Tenggarong

KODE REKENING	URAIAN	JUMLAH (Rp)		BERTAMBAH / (BERKURANG)		DASAR HUKUM
		ANGGARAN SETELAH PERUBAHAN	REALISASI	(Rp)	(%)	
1	2	3	4	5 = 4 - 3	6	7
7.01 . 7-01.1-03.0-00.01 . 00.0.00.00 . 4	**PENDAPATAN DAERAH**	65.000.000,00	0,00	(65.000.000,00)	0,00	
7.01 . 7-01.1-03.0-00.01 . 00.0.00.00 . 4.1	**PENDAPATAN ASLI DAERAH (PAD)**	65.000.000,00	0,00	(65.000.000,00)	0,00	
7.01 . 7-01.1-03.0-00.01 . 00.0.00.00 . 4.1.2	Retribusi Daerah	65.000.000,00	0,00	(65.000.000,00)	0,00	
7.01 . 7-01.1-03.0-00.01 . 01.2.01.01 . 5	**BELANJA DAERAH**	122.914.474.888,00	117.072.439.435,00	(5.842.035.453,00)	95,25	
7.01 . 7-01.1-03.0-00.01 . 01	**Program Penunjang Urusan Pemerintahan Daerah Kabupaten/Kota**	45.536.804.582,00	42.170.969.877,00	(3.365.834.705,00)	92,61	
7.01 . 7-01.1-03.0-00.01 . 01.2.01	***Perencanaan, Penganggaran, dan Evaluasi Kinerja Perangkat Daerah***	205.900.284,00	171.031.000,00	(34.869.284,00)	83,06	
7.01 . 7-01.1-03.0-00.01 . 01.2.01.01	*Penyusunan Dokumen Perencanaan Perangkat Daerah*	42.316.000,00	41.716.000,00	(600.000,00)	98,58	
7.01 . 7-01.1-03.0-00.01 . 01.2.01.01 . 5.1	**BELANJA OPERASI**	42.316.000,00	41.716.000,00	(600.000,00)	98,58	
7.01 . 7-01.1-03.0-00.01 . 01.2.01.01 . 5.1.1	Belanja Pegawai	3.630.000,00	3.030.000,00	(600.000,00)	83,47	
7.01 . 7-01.1-03.0-00.01 . 01.2.01.01 . 5.1.2	Belanja Barang dan Jasa	38.686.000,00	38.686.000,00	0,00	100,00	
1.03 . 7-01.1-03.0-00.01 . 01.2.01.02	*Koordinasi dan Penyusunan Dokumen RKA-SKPD*	50.000.000,00	33.695.000,00	(16.305.000,00)	67,39	
1.03 . 7-01.1-03.0-00.01 . 01.2.01.02 . 5.1	**BELANJA OPERASI**	50.000.000,00	33.695.000,00	(16.305.000,00)	67,39	
1.03 . 7-01.1-03.0-00.01 . 01.2.01.02 . 5.1.1	Belanja Pegawai	6.060.000,00	6.060.000,00	0,00	100,00	
1.03 . 7-01.1-03.0-00.01 . 01.2.01.02 . 5.1.2	Belanja Barang dan Jasa	43.940.000,00	27.635.000,00	(16.305.000,00)	62,89	
7.01 . 7-01.1-03.0-00.01 . 01.2.01.06	*Koordinasi dan Penyusunan Laporan Capaian Kinerja dan Ikhtisar Realisasi Kinerja SKPD*	25.000.000,00	7.300.000,00	(17.700.000,00)	29,20	
7.01 . 7-01.1-03.0-00.01 . 01.2.01.06 . 5.1	**BELANJA OPERASI**	25.000.000,00	7.300.000,00	(17.700.000,00)	29,20	
7.01 . 7-01.1-03.0-00.01 . 01.2.01.06 . 5.1.1	Belanja Pegawai	6.060.000,00	6.060.000,00	0,00	100,00	
7.01 . 7-01.1-03.0-00.01 . 01.2.01.06 . 5.1.2	Belanja Barang dan Jasa	18.940.000,00	1.240.000,00	(17.700.000,00)	6,55	
7.01 . 7-01.1-03.0-00.01 . 01.2.01.07	*Evaluasi Kinerja Perangkat Daerah*	88.584.284,00	88.320.000,00	(264.284,00)	99,70	
7.01 . 7-01.1-03.0-00.01 . 01.2.01.07 . 5.1	**BELANJA OPERASI**	9.529.284,00	9.460.000,00	(69.284,00)	99,27	
7.01 . 7-01.1-03.0-00.01 . 01.2.01.07 . 5.1.1	Belanja Pegawai	6.740.000,00	6.740.000,00	0,00	100,00	

Printed By SimDa

KODE REKENING	URAIAN	JUMLAH (Rp)		BERTAMBAH / (BERKURANG)		DASAR HUKUM
		ANGGARAN SETELAH PERUBAHAN	REALISASI	(Rp)	(%)	
1	2	3	4	5 = 4 - 3	6	7
7.01 . 7-01.1-03.0-00.01 . 01.2.01.07 . 5.1.2	Belanja Barang dan Jasa	2.789.284,00	2.720.000,00	(69.284,00)	97,52	
7.01 . 7-01.1-03.0-00.01 . 01.2.01.07 . 5.2	**BELANJA MODAL**	79.055.000,00	78.860.000,00	(195.000,00)	99,75	
7.01 . 7-01.1-03.0-00.01 . 01.2.01.07 . 5.2.2	Belanja Modal Peralatan dan Mesin	79.055.000,00	78.860.000,00	(195.000,00)	99,75	
7.01 . 7-01.1-03.0-00.01 . 01.2.02	***Administrasi Keuangan Perangkat Daerah***	35.331.693.376,00	32.303.180.988,00	(3.028.512.388,00)	91,43	
7.01 . 7-01.1-03.0-00.01 . 01.2.02.01	*Penyediaan Gaji dan Tunjangan ASN*	34.603.356.276,00	31.685.605.488,00	(2.917.750.788,00)	91,57	
7.01 . 7-01.1-03.0-00.01 . 01.2.02.01 . 5.1	**BELANJA OPERASI**	34.603.356.276,00	31.685.605.488,00	(2.917.750.788,00)	91,57	
7.01 . 7-01.1-03.0-00.01 . 01.2.02.01 . 5.1.1	Belanja Pegawai	34.603.356.276,00	31.685.605.488,00	(2.917.750.788,00)	91,57	
7.01 . 7-01.1-03.0-00.01 . 01.2.02.04	*Koordinasi dan Pelaksanaan Akuntansi SKPD*	315.217.100,00	204.455.500,00	(110.761.600,00)	64,86	
7.01 . 7-01.1-03.0-00.01 . 01.2.02.04 . 5.1	**BELANJA OPERASI**	57.771.600,00	35.349.500,00	(22.422.100,00)	61,19	
7.01 . 7-01.1-03.0-00.01 . 01.2.02.04 . 5.1.2	Belanja Barang dan Jasa	57.771.600,00	35.349.500,00	(22.422.100,00)	61,19	
7.01 . 7-01.1-03.0-00.01 . 01.2.02.04 . 5.2	**BELANJA MODAL**	257.445.500,00	169.106.000,00	(88.339.500,00)	65,69	
7.01 . 7-01.1-03.0-00.01 . 01.2.02.04 . 5.2.3	Belanja Modal Gedung dan Bangunan	3.268.100,00	0,00	(3.268.100,00)	0,00	
7.01 . 7-01.1-03.0-00.01 . 01.2.02.04 . 5.2.4	Belanja Modal Jalan, Jaringan, dan Irigasi	254.177.400,00	169.106.000,00	(85.071.400,00)	66,53	
7.01 . 7-01.1-03.0-00.01 . 01.2.02.05	*Koordinasi dan Penyusunan Laporan Keuangan Akhir Tahun SKPD*	0,00	0,00	0,00	0,00	
7.01 . 7-01.1-03.0-00.01 . 01.2.02.05 . 5.1	**BELANJA OPERASI**	0,00	0,00	0,00	0,00	
7.01 . 7-01.1-03.0-00.01 . 01.2.02.05 . 5.1.1	Belanja Pegawai	0,00	0,00	0,00	0,00	
7.01 . 7-01.1-03.0-00.01 . 01.2.02.07	*Koordinasi dan Penyusunan Laporan Keuangan Bulanan/Triwulanan/Semesteran SKPD*	413.120.000,00	413.120.000,00	0,00	100,00	
7.01 . 7-01.1-03.0-00.01 . 01.2.02.07 . 5.1	**BELANJA OPERASI**	413.120.000,00	413.120.000,00	0,00	100,00	
7.01 . 7-01.1-03.0-00.01 . 01.2.02.07 . 5.1.1	Belanja Pegawai	407.520.000,00	407.520.000,00	0,00	100,00	
7.01 . 7-01.1-03.0-00.01 . 01.2.02.07 . 5.1.2	Belanja Barang dan Jasa	5.600.000,00	5.600.000,00	0,00	100,00	
7.01 . 7-01.1-03.0-00.01 . 01.2.03	***Administrasi Barang Milik Daerah pada Perangkat Daerah***	57.664.584,00	57.550.000,00	(114.584,00)	99,80	
7.01 . 7-01.1-03.0-00.01 . 01.2.03.05	*Rekonsiliasi dan Penyusunan Laporan Barang Milik Daerah pada SKPD*	57.664.584,00	57.550.000,00	(114.584,00)	99,80	
7.01 . 7-01.1-03.0-00.01 . 01.2.03.05 . 5.1	**BELANJA OPERASI**	57.664.584,00	57.550.000,00	(114.584,00)	99,80	
7.01 . 7-01.1-03.0-00.01 . 01.2.03.05 . 5.1.1	Belanja Pegawai	46.860.000,00	46.860.000,00	0,00	100,00	
7.01 . 7-01.1-03.0-00.01 . 01.2.03.05 . 5.1.2	Belanja Barang dan Jasa	10.804.584,00	10.690.000,00	(114.584,00)	98,94	
7.01 . 7-01.1-03.0-00.01 . 01.2.05	***Administrasi Kepegawaian Perangkat Daerah***	273.520.000,00	255.133.457,00	(18.386.543,00)	93,28	
7.01 . 7-01.1-03.0-00.01 . 01.2.05.02	*Pengadaan Pakaian Dinas Beserta Atribut Kelengkapannya*	273.520.000,00	255.133.457,00	(18.386.543,00)	93,28	
7.01 . 7-01.1-03.0-00.01 . 01.2.05.02 . 5.1	**BELANJA OPERASI**	273.520.000,00	255.133.457,00	(18.386.543,00)	93,28	

Printed By SimDa

KODE REKENING	URAIAN	JUMLAH (Rp)		BERTAMBAH / (BERKURANG)		DASAR HUKUM
		ANGGARAN SETELAH PERUBAHAN	REALISASI	(Rp)	(%)	
1	2	3	4	5 = 4 - 3	6	7
7.01 . 7-01.1-03.0-00.01 . 01.2.05.02 . 5.1.1	Belanja Pegawai	11.030.000,00	11.030.000,00	0,00	100,00	
7.01 . 7-01.1-03.0-00.01 . 01.2.05.02 . 5.1.2	Belanja Barang dan Jasa	262.490.000,00	244.103.457,00	(18.386.543,00)	93,00	
7.01 . 7-01.1-03.0-00.01 . 01.2.06	***Administrasi Umum Perangkat Daerah***	2.297.953.839,00	2.237.287.479,00	(60.666.360,00)	97,36	
7.01 . 7-01.1-03.0-00.01 . 01.2.06.01	*Penyediaan Komponen Instalasi Listrik/Penerangan Bangunan Kantor*	63.149.994,00	62.193.000,00	(956.994,00)	98,48	
7.01 . 7-01.1-03.0-00.01 . 01.2.06.01 . 5.1	**BELANJA OPERASI**	63.149.994,00	62.193.000,00	(956.994,00)	98,48	
7.01 . 7-01.1-03.0-00.01 . 01.2.06.01 . 5.1.1	Belanja Pegawai	7.520.000,00	7.520.000,00	0,00	100,00	
7.01 . 7-01.1-03.0-00.01 . 01.2.06.01 . 5.1.2	Belanja Barang dan Jasa	55.629.994,00	54.673.000,00	(956.994,00)	98,28	
7.01 . 7-01.1-03.0-00.01 . 01.2.06.02	*Penyediaan Peralatan dan Perlengkapan Kantor*	1.159.066.000,00	1.146.006.300,00	(13.059.700,00)	98,87	
7.01 . 7-01.1-03.0-00.01 . 01.2.06.02 . 5.1	**BELANJA OPERASI**	882.945.650,00	874.818.200,00	(8.127.450,00)	99,08	
7.01 . 7-01.1-03.0-00.01 . 01.2.06.02 . 5.1.1	Belanja Pegawai	145.640.000,00	141.790.000,00	(3.850.000,00)	97,36	
7.01 . 7-01.1-03.0-00.01 . 01.2.06.02 . 5.1.2	Belanja Barang dan Jasa	737.305.650,00	733.028.200,00	(4.277.450,00)	99,42	
7.01 . 7-01.1-03.0-00.01 . 01.2.06.02 . 5.2	**BELANJA MODAL**	276.120.350,00	271.188.100,00	(4.932.250,00)	98,21	
7.01 . 7-01.1-03.0-00.01 . 01.2.06.02 . 5.2.2	Belanja Modal Peralatan dan Mesin	276.120.350,00	271.188.100,00	(4.932.250,00)	98,21	
7.01 . 7-01.1-03.0-00.01 . 01.2.06.03	*Penyediaan Peralatan Rumah Tangga*	27.685.000,00	26.791.000,00	(894.000,00)	96,77	
7.01 . 7-01.1-03.0-00.01 . 01.2.06.03 . 5.1	**BELANJA OPERASI**	23.171.000,00	22.311.000,00	(860.000,00)	96,29	
7.01 . 7-01.1-03.0-00.01 . 01.2.06.03 . 5.1.1	Belanja Pegawai	3.030.000,00	3.030.000,00	0,00	100,00	
7.01 . 7-01.1-03.0-00.01 . 01.2.06.03 . 5.1.2	Belanja Barang dan Jasa	20.141.000,00	19.281.000,00	(860.000,00)	95,73	
7.01 . 7-01.1-03.0-00.01 . 01.2.06.03 . 5.2	**BELANJA MODAL**	4.514.000,00	4.480.000,00	(34.000,00)	99,25	
7.01 . 7-01.1-03.0-00.01 . 01.2.06.03 . 5.2.2	Belanja Modal Peralatan dan Mesin	4.514.000,00	4.480.000,00	(34.000,00)	99,25	
7.01 . 7-01.1-03.0-00.01 . 01.2.06.04	*Penyediaan Bahan Logistik Kantor*	427.159.091,00	422.730.500,00	(4.428.591,00)	98,96	
7.01 . 7-01.1-03.0-00.01 . 01.2.06.04 . 5.1	**BELANJA OPERASI**	427.159.091,00	422.730.500,00	(4.428.591,00)	98,96	
7.01 . 7-01.1-03.0-00.01 . 01.2.06.04 . 5.1.1	Belanja Pegawai	47.850.000,00	47.850.000,00	0,00	100,00	
7.01 . 7-01.1-03.0-00.01 . 01.2.06.04 . 5.1.2	Belanja Barang dan Jasa	379.309.091,00	374.880.500,00	(4.428.591,00)	98,83	
7.01 . 7-01.1-03.0-00.01 . 01.2.06.05	*Penyediaan Barang Cetakan dan Penggandaan*	129.651.754,00	118.396.700,00	(11.255.054,00)	91,32	
7.01 . 7-01.1-03.0-00.01 . 01.2.06.05 . 5.1	**BELANJA OPERASI**	129.651.754,00	118.396.700,00	(11.255.054,00)	91,32	
7.01 . 7-01.1-03.0-00.01 . 01.2.06.05 . 5.1.1	Belanja Pegawai	17.290.000,00	17.290.000,00	0,00	100,00	
7.01 . 7-01.1-03.0-00.01 . 01.2.06.05 . 5.1.2	Belanja Barang dan Jasa	112.361.754,00	101.106.700,00	(11.255.054,00)	89,98	
7.01 . 7-01.1-03.0-00.01 . 01.2.06.09	*Penyelenggaraan Rapat Koordinasi dan Konsultasi SKPD*	341.242.000,00	319.798.619,00	(21.443.381,00)	93,72	
7.01 . 7-01.1-03.0-00.01 . 01.2.06.09 . 5.1	**BELANJA OPERASI**	341.242.000,00	319.798.619,00	(21.443.381,00)	93,72	
7.01 . 7-01.1-03.0-00.01 . 01.2.06.09 . 5.1.1	Belanja Pegawai	14.520.000,00	14.520.000,00	0,00	100,00	
7.01 . 7-01.1-03.0-00.01 . 01.2.06.09 . 5.1.2	Belanja Barang dan Jasa	326.722.000,00	305.278.619,00	(21.443.381,00)	93,44	
7.01 . 7-01.1-03.0-00.01 . 01.2.06.10	*Penatausahaan Arsip Dinamis pada SKPD*	150.000.000,00	141.371.360,00	(8.628.640,00)	94,25	

Printed By SimDa

KODE REKENING	URAIAN	JUMLAH (Rp)		BERTAMBAH / (BERKURANG)		DASAR HUKUM
		ANGGARAN SETELAH PERUBAHAN	REALISASI	(Rp)	(%)	
1	2	3	4	5 = 4 - 3	6	7
7.01 . 7-01.1-03.0-00.01 . 01.2.06.10 . 5.1	**BELANJA OPERASI**	50.841.000,00	42.344.900,00	(8.496.100,00)	83,29	
7.01 . 7-01.1-03.0-00.01 . 01.2.06.10 . 5.1.1	Belanja Pegawai	17.240.000,00	17.240.000,00	0,00	100,00	
7.01 . 7-01.1-03.0-00.01 . 01.2.06.10 . 5.1.2	Belanja Barang dan Jasa	33.601.000,00	25.104.900,00	(8.496.100,00)	74,71	
7.01 . 7-01.1-03.0-00.01 . 01.2.06.10 . 5.2	**BELANJA MODAL**	99.159.000,00	99.026.460,00	(132.540,00)	99,87	
7.01 . 7-01.1-03.0-00.01 . 01.2.06.10 . 5.2.2	Belanja Modal Peralatan dan Mesin	99.159.000,00	99.026.460,00	(132.540,00)	99,87	
7.01 . 7-01.1-03.0-00.01 . 01.2.07	***Pengadaan Barang Milik Daerah Penunjang Urusan Pemerintah Daerah***	2.014.535.000,00	1.967.802.334,00	(46.732.666,00)	97,68	
7.01 . 7-01.1-03.0-00.01 . 01.2.07.05	*Pengadaan Mebel*	302.220.000,00	295.996.000,00	(6.224.000,00)	97,94	
7.01 . 7-01.1-03.0-00.01 . 01.2.07.05 . 5.1	**BELANJA OPERASI**	78.396.200,00	77.296.000,00	(1.100.200,00)	98,60	
7.01 . 7-01.1-03.0-00.01 . 01.2.07.05 . 5.1.1	Belanja Pegawai	11.650.000,00	11.650.000,00	0,00	100,00	
7.01 . 7-01.1-03.0-00.01 . 01.2.07.05 . 5.1.2	Belanja Barang dan Jasa	66.746.200,00	65.646.000,00	(1.100.200,00)	98,35	
7.01 . 7-01.1-03.0-00.01 . 01.2.07.05 . 5.2	**BELANJA MODAL**	223.823.800,00	218.700.000,00	(5.123.800,00)	97,71	
7.01 . 7-01.1-03.0-00.01 . 01.2.07.05 . 5.2.2	Belanja Modal Peralatan dan Mesin	223.823.800,00	218.700.000,00	(5.123.800,00)	97,71	
7.01 . 7-01.1-03.0-00.01 . 01.2.07.06	*Pengadaan Peralatan dan Mesin Lainnya*	590.245.000,00	555.793.000,00	(34.452.000,00)	94,16	
7.01 . 7-01.1-03.0-00.01 . 01.2.07.06 . 5.1	**BELANJA OPERASI**	78.908.000,00	71.400.000,00	(7.508.000,00)	90,49	
7.01 . 7-01.1-03.0-00.01 . 01.2.07.06 . 5.1.1	Belanja Pegawai	19.620.000,00	18.940.000,00	(680.000,00)	96,53	
7.01 . 7-01.1-03.0-00.01 . 01.2.07.06 . 5.1.2	Belanja Barang dan Jasa	59.288.000,00	52.460.000,00	(6.828.000,00)	88,48	
7.01 . 7-01.1-03.0-00.01 . 01.2.07.06 . 5.2	**BELANJA MODAL**	511.337.000,00	484.393.000,00	(26.944.000,00)	94,73	
7.01 . 7-01.1-03.0-00.01 . 01.2.07.06 . 5.2.2	Belanja Modal Peralatan dan Mesin	511.337.000,00	484.393.000,00	(26.944.000,00)	94,73	
7.01 . 7-01.1-03.0-00.01 . 01.2.07.09	*Pengadaan Gedung Kantor atau Bangunan Lainnya*	1.023.000.000,00	1.017.416.334,00	(5.583.666,00)	99,45	
7.01 . 7-01.1-03.0-00.01 . 01.2.07.09 . 5.1	**BELANJA OPERASI**	25.106.000,00	25.106.000,00	0,00	100,00	
7.01 . 7-01.1-03.0-00.01 . 01.2.07.09 . 5.1.1	Belanja Pegawai	18.780.000,00	18.780.000,00	0,00	100,00	
7.01 . 7-01.1-03.0-00.01 . 01.2.07.09 . 5.1.2	Belanja Barang dan Jasa	6.326.000,00	6.326.000,00	0,00	100,00	
7.01 . 7-01.1-03.0-00.01 . 01.2.07.09 . 5.2	**BELANJA MODAL**	997.894.000,00	992.310.334,00	(5.583.666,00)	99,44	
7.01 . 7-01.1-03.0-00.01 . 01.2.07.09 . 5.2.3	Belanja Modal Gedung dan Bangunan	997.894.000,00	992.310.334,00	(5.583.666,00)	99,44	
7.01 . 7-01.1-03.0-00.01 . 01.2.07.10	*Pengadaan Sarana dan Prasarana Gedung Kantor atau Bangunan Lainnya*	99.070.000,00	98.597.000,00	(473.000,00)	99,52	
7.01 . 7-01.1-03.0-00.01 . 01.2.07.10 . 5.1	**BELANJA OPERASI**	4.507.000,00	4.987.000,00	480.000,00	110,65	
7.01 . 7-01.1-03.0-00.01 . 01.2.07.10 . 5.1.1	Belanja Pegawai	3.030.000,00	3.960.000,00	930.000,00	130,69	
7.01 . 7-01.1-03.0-00.01 . 01.2.07.10 . 5.1.2	Belanja Barang dan Jasa	1.477.000,00	1.027.000,00	(450.000,00)	69,53	
7.01 . 7-01.1-03.0-00.01 . 01.2.07.10 . 5.2	**BELANJA MODAL**	94.563.000,00	93.610.000,00	(953.000,00)	98,99	
7.01 . 7-01.1-03.0-00.01 . 01.2.07.10 . 5.2.2	Belanja Modal Peralatan dan Mesin	94.563.000,00	93.610.000,00	(953.000,00)	98,99	
7.01 . 7-01.1-03.0-00.01 . 01.2.08	***Penyediaan Jasa Penunjang Urusan Pemerintahan Daerah***	4.139.506.795,00	4.015.994.872,00	(123.511.923,00)	97,02	

Printed By SimDa

KODE REKENING	URAIAN	JUMLAH (Rp)		BERTAMBAH / (BERKURANG)		DASAR HUKUM
		ANGGARAN SETELAH PERUBAHAN	REALISASI	(Rp)	(%)	
1	2	3	4	5 = 4 - 3	6	7
7.01 . 7-01.1-03.0-00.01 . 01.2.08.01	*Penyediaan Jasa Surat Menyurat*	2.510.000,00	2.509.000,00	(1.000,00)	99,96	
7.01 . 7-01.1-03.0-00.01 . 01.2.08.01 . 5.1	**BELANJA OPERASI**	2.510.000,00	2.509.000,00	(1.000,00)	99,96	
7.01 . 7-01.1-03.0-00.01 . 01.2.08.01 . 5.1.2	Belanja Barang dan Jasa	2.510.000,00	2.509.000,00	(1.000,00)	99,96	
7.01 . 7-01.1-03.0-00.01 . 01.2.08.02	*Penyediaan Jasa Komunikasi, Sumber Daya Air dan Listrik*	521.006.500,00	493.322.147,00	(27.684.353,00)	94,69	
7.01 . 7-01.1-03.0-00.01 . 01.2.08.02 . 5.1	**BELANJA OPERASI**	521.006.500,00	493.322.147,00	(27.684.353,00)	94,69	
7.01 . 7-01.1-03.0-00.01 . 01.2.08.02 . 5.1.1	Belanja Pegawai	19.320.000,00	19.320.000,00	0,00	100,00	
7.01 . 7-01.1-03.0-00.01 . 01.2.08.02 . 5.1.2	Belanja Barang dan Jasa	501.686.500,00	474.002.147,00	(27.684.353,00)	94,48	
7.01 . 7-01.1-03.0-00.01 . 01.2.08.02 . 5.2	**BELANJA MODAL**	0,00	0,00	0,00	0,00	
7.01 . 7-01.1-03.0-00.01 . 01.2.08.02 . 5.2.4	Belanja Modal Jalan, Jaringan, dan Irigasi	0,00	0,00	0,00	0,00	
7.01 . 7-01.1-03.0-00.01 . 01.2.08.03	*Penyediaan Jasa Peralatan dan Perlengkapan Kantor*	89.277.247,00	87.828.998,00	(1.448.249,00)	98,38	
7.01 . 7-01.1-03.0-00.01 . 01.2.08.03 . 5.1	**BELANJA OPERASI**	72.118.247,00	70.758.998,00	(1.359.249,00)	98,12	
7.01 . 7-01.1-03.0-00.01 . 01.2.08.03 . 5.1.1	Belanja Pegawai	8.600.000,00	8.600.000,00	0,00	100,00	
7.01 . 7-01.1-03.0-00.01 . 01.2.08.03 . 5.1.2	Belanja Barang dan Jasa	63.518.247,00	62.158.998,00	(1.359.249,00)	97,86	
7.01 . 7-01.1-03.0-00.01 . 01.2.08.03 . 5.2	**BELANJA MODAL**	17.159.000,00	17.070.000,00	(89.000,00)	99,48	
7.01 . 7-01.1-03.0-00.01 . 01.2.08.03 . 5.2.2	Belanja Modal Peralatan dan Mesin	17.159.000,00	17.070.000,00	(89.000,00)	99,48	
7.01 . 7-01.1-03.0-00.01 . 01.2.08.04	*Penyediaan Jasa Pelayanan Umum Kantor*	3.526.713.048,00	3.432.334.727,00	(94.378.321,00)	97,32	
7.01 . 7-01.1-03.0-00.01 . 01.2.08.04 . 5.1	**BELANJA OPERASI**	3.526.713.048,00	3.432.334.727,00	(94.378.321,00)	97,32	
7.01 . 7-01.1-03.0-00.01 . 01.2.08.04 . 5.1.1	Belanja Pegawai	33.360.000,00	26.520.000,00	(6.840.000,00)	79,50	
7.01 . 7-01.1-03.0-00.01 . 01.2.08.04 . 5.1.2	Belanja Barang dan Jasa	3.493.353.048,00	3.405.814.727,00	(87.538.321,00)	97,49	
7.01 . 7-01.1-03.0-00.01 . 01.2.09	***Pemeliharaan Barang Milik Daerah Penunjang Urusan Pemerintahan Daerah***	1.216.030.704,00	1.162.989.747,00	(53.040.957,00)	95,64	
7.01 . 7-01.1-03.0-00.01 . 01.2.09.01	*Penyediaan Jasa Pemeliharaan, Biaya Pemeliharaan, dan Pajak Kendaraan Perorangan Dinas atau Kendaraan Dinas Jabatan*	103.643.000,00	72.455.550,00	(31.187.450,00)	69,91	
7.01 . 7-01.1-03.0-00.01 . 01.2.09.01 . 5.1	**BELANJA OPERASI**	103.643.000,00	72.455.550,00	(31.187.450,00)	69,91	
7.01 . 7-01.1-03.0-00.01 . 01.2.09.01 . 5.1.1	Belanja Pegawai	6.060.000,00	6.060.000,00	0,00	100,00	
7.01 . 7-01.1-03.0-00.01 . 01.2.09.01 . 5.1.2	Belanja Barang dan Jasa	97.583.000,00	66.395.550,00	(31.187.450,00)	68,04	
7.01 . 7-01.1-03.0-00.01 . 01.2.09.02	*Penyediaan Jasa Pemeliharaan, Biaya Pemeliharaan, Pajak dan Perizinan Kendaraan Dinas Operasional atau Lapangan*	275.394.704,00	262.299.870,00	(13.094.834,00)	95,25	
7.01 . 7-01.1-03.0-00.01 . 01.2.09.02 . 5.1	**BELANJA OPERASI**	275.394.704,00	262.299.870,00	(13.094.834,00)	95,25	
7.01 . 7-01.1-03.0-00.01 . 01.2.09.02 . 5.1.1	Belanja Pegawai	19.540.000,00	11.460.000,00	(8.080.000,00)	58,65	
7.01 . 7-01.1-03.0-00.01 . 01.2.09.02 . 5.1.2	Belanja Barang dan Jasa	255.854.704,00	250.839.870,00	(5.014.834,00)	98,04	
7.01 . 7-01.1-03.0-00.01 . 01.2.09.06	*Pemeliharaan Peralatan dan Mesin Lainnya*	26.270.000,00	25.915.000,00	(355.000,00)	98,65	

Printed By SimDa

KODE REKENING	URAIAN	JUMLAH (Rp)		BERTAMBAH / (BERKURANG)		DASAR HUKUM
		ANGGARAN SETELAH PERUBAHAN	REALISASI	(Rp)	(%)	
1	2	3	4	5 = 4 - 3	6	7
7.01 . 7-01.1-03.0-00.01 . 01.2.09.06 . 5.1	**BELANJA OPERASI**	26.270.000,00	25.915.000,00	(355.000,00)	98,65	
7.01 . 7-01.1-03.0-00.01 . 01.2.09.06 . 5.1.2	Belanja Barang dan Jasa	26.270.000,00	25.915.000,00	(355.000,00)	98,65	
7.01 . 7-01.1-03.0-00.01 . 01.2.09.09	*Pemeliharaan/Rehabilitasi Gedung Kantor dan Bangunan Lainnya*	730.904.000,00	722.638.660,00	(8.265.340,00)	98,87	
7.01 . 7-01.1-03.0-00.01 . 01.2.09.09 . 5.1	**BELANJA OPERASI**	223.204.000,00	215.240.760,00	(7.963.240,00)	96,43	
7.01 . 7-01.1-03.0-00.01 . 01.2.09.09 . 5.1.1	Belanja Pegawai	24.240.000,00	18.780.000,00	(5.460.000,00)	77,48	
7.01 . 7-01.1-03.0-00.01 . 01.2.09.09 . 5.1.2	Belanja Barang dan Jasa	198.964.000,00	196.460.760,00	(2.503.240,00)	98,74	
7.01 . 7-01.1-03.0-00.01 . 01.2.09.09 . 5.2	**BELANJA MODAL**	507.700.000,00	507.397.900,00	(302.100,00)	99,94	
7.01 . 7-01.1-03.0-00.01 . 01.2.09.09 . 5.2.3	Belanja Modal Gedung dan Bangunan	507.700.000,00	507.397.900,00	(302.100,00)	99,94	
7.01 . 7-01.1-03.0-00.01 . 01.2.09.10	*Pemeliharaan/Rehabilitasi Sarana dan Prasarana Gedung Kantor atau Bangunan Lainnya*	79.819.000,00	79.680.667,00	(138.333,00)	99,83	
7.01 . 7-01.1-03.0-00.01 . 01.2.09.10 . 5.1	**BELANJA OPERASI**	69.940.000,00	69.805.667,00	(134.333,00)	99,81	
7.01 . 7-01.1-03.0-00.01 . 01.2.09.10 . 5.1.1	Belanja Pegawai	9.220.000,00	9.220.000,00	0,00	100,00	
7.01 . 7-01.1-03.0-00.01 . 01.2.09.10 . 5.1.2	Belanja Barang dan Jasa	60.720.000,00	60.585.667,00	(134.333,00)	99,78	
7.01 . 7-01.1-03.0-00.01 . 01.2.09.10 . 5.2	**BELANJA MODAL**	9.879.000,00	9.875.000,00	(4.000,00)	99,96	
7.01 . 7-01.1-03.0-00.01 . 01.2.09.10 . 5.2.2	Belanja Modal Peralatan dan Mesin	9.879.000,00	9.875.000,00	(4.000,00)	99,96	
7.01 . 7-01.1-03.0-00.01 . 02	**Program Penyelenggaraan Pemerintahan Dan Pelayanan Publik**	40.175.400.000,00	39.505.721.107,00	(669.678.893,00)	98,33	
7.01 . 7-01.1-03.0-00.01 . 02.2.04	***Pelaksanaan Urusan Pemerintahan yang Dilimpahkan kepada Camat***	40.175.400.000,00	39.505.721.107,00	(669.678.893,00)	98,33	
7.01 . 7-01.1-03.0-00.01 . 02.2.04.01	*Pelaksanaan Urusan Pemerintahan yang terkait dengan Pelayanan Perizinan Non Usaha*	150.000.000,00	132.888.372,00	(17.111.628,00)	88,59	
7.01 . 7-01.1-03.0-00.01 . 02.2.04.01 . 5.1	**BELANJA OPERASI**	71.922.000,00	55.032.972,00	(16.889.028,00)	76,52	
7.01 . 7-01.1-03.0-00.01 . 02.2.04.01 . 5.1.1	Belanja Pegawai	12.250.000,00	12.250.000,00	0,00	100,00	
7.01 . 7-01.1-03.0-00.01 . 02.2.04.01 . 5.1.2	Belanja Barang dan Jasa	59.672.000,00	42.782.972,00	(16.889.028,00)	71,70	
7.01 . 7-01.1-03.0-00.01 . 02.2.04.01 . 5.2	**BELANJA MODAL**	78.078.000,00	77.855.400,00	(222.600,00)	99,71	
7.01 . 7-01.1-03.0-00.01 . 02.2.04.01 . 5.2.2	Belanja Modal Peralatan dan Mesin	78.078.000,00	77.855.400,00	(222.600,00)	99,71	
7.01 . 7-01.1-03.0-00.01 . 02.2.04.03	*Pelaksanaan Urusan Pemerintahan yang terkait dengan Kewenangan Lain yang Dilimpahkan*	40.025.400.000,00	39.372.832.735,00	(652.567.265,00)	98,37	
7.01 . 7-01.1-03.0-00.01 . 02.2.04.03 . 5.1	**BELANJA OPERASI**	2.867.532.457,00	2.827.586.301,00	(39.946.156,00)	98,61	
7.01 . 7-01.1-03.0-00.01 . 02.2.04.03 . 5.1.1	Belanja Pegawai	165.630.000,00	147.780.000,00	(17.850.000,00)	89,22	
7.01 . 7-01.1-03.0-00.01 . 02.2.04.03 . 5.1.2	Belanja Barang dan Jasa	2.701.902.457,00	2.679.806.301,00	(22.096.156,00)	99,18	
7.01 . 7-01.1-03.0-00.01 . 02.2.04.03 . 5.2	**BELANJA MODAL**	37.157.867.543,00	36.545.246.434,00	(612.621.109,00)	98,35	
7.01 . 7-01.1-03.0-00.01 . 02.2.04.03 . 5.2.2	Belanja Modal Peralatan dan Mesin	92.142.500,00	91.000.000,00	(1.142.500,00)	98,76	

Printed By SimDa

KODE REKENING	URAIAN	JUMLAH (Rp)		BERTAMBAH / (BERKURANG)		DASAR HUKUM
		ANGGARAN SETELAH PERUBAHAN	REALISASI	(Rp)	(%)	
1	2	3	4	5 = 4 - 3	6	7
7.01 . 7-01.1-03.0-00.01 . 02.2.04.03 . 5.2.3	Belanja Modal Gedung dan Bangunan	780.938.000,00	732.739.501,00	(48.198.499,00)	93,83	
7.01 . 7-01.1-03.0-00.01 . 02.2.04.03 . 5.2.4	Belanja Modal Jalan, Jaringan, dan Irigasi	36.284.787.043,00	35.721.506.933,00	(563.280.110,00)	98,45	
7.01 . 7-01.1-03.0-00.01 . 03	**Program Pemberdayaan Masyarakat Desa Dan Kelurahan**	36.880.408.440,00	35.074.404.025,00	(1.806.004.415,00)	95,10	
7.01 . 7-01.1-03.0-00.01 . 03.2.02	***Kegiatan Pemberdayaan Kelurahan***	24.604.209.600,00	23.428.922.725,00	(1.175.286.875,00)	95,22	
7.01 . 7-01.1-03.0-00.01 . 03.2.02.01	*Peningkatan Partisipasi Masyarakat dalam Forum Musyawarah Perencanaan Pembangunan di Kelurahan*	188.426.400,00	170.673.500,00	(17.752.900,00)	90,58	
7.01 . 7-01.1-03.0-00.01 . 03.2.02.01 . 5.1	**BELANJA OPERASI**	188.426.400,00	170.673.500,00	(17.752.900,00)	90,58	
7.01 . 7-01.1-03.0-00.01 . 03.2.02.01 . 5.1.1	Belanja Pegawai	14.900.000,00	13.860.000,00	(1.040.000,00)	93,02	
7.01 . 7-01.1-03.0-00.01 . 03.2.02.01 . 5.1.2	Belanja Barang dan Jasa	173.526.400,00	156.813.500,00	(16.712.900,00)	90,37	
7.01 . 7-01.1-03.0-00.01 . 03.2.02.02	*Pembangunan Sarana dan Prasarana Kelurahan*	6.628.790.200,00	6.596.218.697,00	(32.571.503,00)	99,51	
7.01 . 7-01.1-03.0-00.01 . 03.2.02.02 . 5.1	**BELANJA OPERASI**	992.737.287,00	981.612.895,00	(11.124.392,00)	98,88	
7.01 . 7-01.1-03.0-00.01 . 03.2.02.02 . 5.1.1	Belanja Pegawai	184.030.000,00	174.760.000,00	(9.270.000,00)	94,96	
7.01 . 7-01.1-03.0-00.01 . 03.2.02.02 . 5.1.2	Belanja Barang dan Jasa	808.707.287,00	806.852.895,00	(1.854.392,00)	99,77	
7.01 . 7-01.1-03.0-00.01 . 03.2.02.02 . 5.2	**BELANJA MODAL**	5.636.052.913,00	5.614.605.802,00	(21.447.111,00)	99,62	
7.01 . 7-01.1-03.0-00.01 . 03.2.02.02 . 5.2.2	Belanja Modal Peralatan dan Mesin	54.315.437,00	54.213.000,00	(102.437,00)	99,81	
7.01 . 7-01.1-03.0-00.01 . 03.2.02.02 . 5.2.3	Belanja Modal Gedung dan Bangunan	951.816.749,00	942.526.418,00	(9.290.331,00)	99,02	
7.01 . 7-01.1-03.0-00.01 . 03.2.02.02 . 5.2.4	Belanja Modal Jalan, Jaringan, dan Irigasi	4.629.920.727,00	4.617.866.384,00	(12.054.343,00)	99,74	
7.01 . 7-01.1-03.0-00.01 . 03.2.02.03	*Pemberdayaan Masyarakat di Kelurahan*	17.786.993.000,00	16.662.030.528,00	(1.124.962.472,00)	93,68	
7.01 . 7-01.1-03.0-00.01 . 03.2.02.03 . 5.1	**BELANJA OPERASI**	8.713.464.256,00	8.398.698.670,00	(314.765.586,00)	96,39	
7.01 . 7-01.1-03.0-00.01 . 03.2.02.03 . 5.1.1	Belanja Pegawai	129.660.000,00	85.900.000,00	(43.760.000,00)	66,25	
7.01 . 7-01.1-03.0-00.01 . 03.2.02.03 . 5.1.2	Belanja Barang dan Jasa	8.583.804.256,00	8.312.798.670,00	(271.005.586,00)	96,84	
7.01 . 7-01.1-03.0-00.01 . 03.2.02.03 . 5.2	**BELANJA MODAL**	9.073.528.744,00	8.263.331.858,00	(810.196.886,00)	91,07	
7.01 . 7-01.1-03.0-00.01 . 03.2.02.03 . 5.2.2	Belanja Modal Peralatan dan Mesin	9.073.528.744,00	8.263.331.858,00	(810.196.886,00)	91,07	
7.01 . 7-01.1-03.0-00.01 . 03.2.03	***Pemberdayaan Lembaga Kemasyarakatan Tingkat Kecamatan***	12.276.198.840,00	11.645.481.300,00	(630.717.540,00)	94,86	
7.01 . 7-01.1-03.0-00.01 . 03.2.03.01	*Penyelenggaraan Lembaga Kemasyarakatan*	11.410.751.840,00	10.816.113.700,00	(594.638.140,00)	94,79	
7.01 . 7-01.1-03.0-00.01 . 03.2.03.01 . 5.1	**BELANJA OPERASI**	11.410.751.840,00	10.816.113.700,00	(594.638.140,00)	94,79	
7.01 . 7-01.1-03.0-00.01 . 03.2.03.01 . 5.1.1	Belanja Pegawai	47.140.000,00	42.100.000,00	(5.040.000,00)	89,31	
7.01 . 7-01.1-03.0-00.01 . 03.2.03.01 . 5.1.2	Belanja Barang dan Jasa	11.363.611.840,00	10.774.013.700,00	(589.598.140,00)	94,81	
7.01 . 7-01.1-03.0-00.01 . 03.2.03.02	*Peningkatan Kapasitas Lembaga Kemasyarakatan*	556.770.000,00	525.410.600,00	(31.359.400,00)	94,37	
7.01 . 7-01.1-03.0-00.01 . 03.2.03.02 . 5.1	**BELANJA OPERASI**	532.381.824,00	501.025.600,00	(31.356.224,00)	94,11	
7.01 . 7-01.1-03.0-00.01 . 03.2.03.02 . 5.1.1	Belanja Pegawai	25.150.000,00	25.150.000,00	0,00	100,00	
7.01 . 7-01.1-03.0-00.01 . 03.2.03.02 . 5.1.2	Belanja Barang dan Jasa	507.231.824,00	475.875.600,00	(31.356.224,00)	93,82	

Printed By SimDa

KODE REKENING	URAIAN	JUMLAH (Rp)		BERTAMBAH / (BERKURANG)		DASAR HUKUM
		ANGGARAN SETELAH PERUBAHAN	REALISASI	(Rp)	(%)	
1	2	3	4	5 = 4 - 3	6	7
7.01 . 7-01.1-03.0-00.01 . 03.2.03.02 . 5.2	**BELANJA MODAL**	24.388.176,00	24.385.000,00	(3.176,00)	99,99	
7.01 . 7-01.1-03.0-00.01 . 03.2.03.02 . 5.2.2	Belanja Modal Peralatan dan Mesin	24.388.176,00	24.385.000,00	(3.176,00)	99,99	
7.01 . 7-01.1-03.0-00.01 . 03.2.03.03	*Penyediaan Sarana dan Prasarana Lembaga Kemasyarakatan*	150.000.000,00	145.806.000,00	(4.194.000,00)	97,20	
7.01 . 7-01.1-03.0-00.01 . 03.2.03.03 . 5.1	**BELANJA OPERASI**	150.000.000,00	145.806.000,00	(4.194.000,00)	97,20	
7.01 . 7-01.1-03.0-00.01 . 03.2.03.03 . 5.1.1	Belanja Pegawai	7.520.000,00	3.710.000,00	(3.810.000,00)	49,34	
7.01 . 7-01.1-03.0-00.01 . 03.2.03.03 . 5.1.2	Belanja Barang dan Jasa	142.480.000,00	142.096.000,00	(384.000,00)	99,73	
7.01 . 7-01.1-03.0-00.01 . 03.2.03.04	*Fasilitasi Pengembangan Usaha Ekonomi Masyarakat*	158.677.000,00	158.151.000,00	(526.000,00)	99,67	
7.01 . 7-01.1-03.0-00.01 . 03.2.03.04 . 5.1	**BELANJA OPERASI**	121.169.000,00	120.643.000,00	(526.000,00)	99,57	
7.01 . 7-01.1-03.0-00.01 . 03.2.03.04 . 5.1.1	Belanja Pegawai	12.110.000,00	12.110.000,00	0,00	100,00	
7.01 . 7-01.1-03.0-00.01 . 03.2.03.04 . 5.1.2	Belanja Barang dan Jasa	109.059.000,00	108.533.000,00	(526.000,00)	99,52	
7.01 . 7-01.1-03.0-00.01 . 03.2.03.04 . 5.2	**BELANJA MODAL**	37.508.000,00	37.508.000,00	0,00	100,00	
7.01 . 7-01.1-03.0-00.01 . 03.2.03.04 . 5.2.2	Belanja Modal Peralatan dan Mesin	37.508.000,00	37.508.000,00	0,00	100,00	
1.03 . 7-01.1-03.0-00.01 . 06	**Program Pengelolaan Dan Pengembangan Sistem Drainase**	164.453.584,00	164.221.526,00	(232.058,00)	99,86	
1.03 . 7-01.1-03.0-00.01 . 06.2.01	***Pengelolaan dan Pengembangan Sistem Drainase yang Terhubung Langsung dengan Sungai dalam Daerah Kabupaten/Kota***	164.453.584,00	164.221.526,00	(232.058,00)	99,86	
1.03 . 7-01.1-03.0-00.01 . 06.2.01.12	*Pembangunan Sistem Drainase Lingkungan*	164.453.584,00	164.221.526,00	(232.058,00)	99,86	
1.03 . 7-01.1-03.0-00.01 . 06.2.01.12 . 5.1	**BELANJA OPERASI**	11.070.000,00	11.070.000,00	0,00	100,00	
1.03 . 7-01.1-03.0-00.01 . 06.2.01.12 . 5.1.1	Belanja Pegawai	9.120.000,00	9.120.000,00	0,00	100,00	
1.03 . 7-01.1-03.0-00.01 . 06.2.01.12 . 5.1.2	Belanja Barang dan Jasa	1.950.000,00	1.950.000,00	0,00	100,00	
1.03 . 7-01.1-03.0-00.01 . 06.2.01.12 . 5.2	**BELANJA MODAL**	153.383.584,00	153.151.526,00	(232.058,00)	99,85	
1.03 . 7-01.1-03.0-00.01 . 06.2.01.12 . 5.2.4	Belanja Modal Jalan, Jaringan, dan Irigasi	153.383.584,00	153.151.526,00	(232.058,00)	99,85	
1.03 . 7-01.1-03.0-00.01 . 10	**Program Penyelenggaraan Jalan**	157.408.282,00	157.122.900,00	(285.382,00)	99,82	
1.03 . 7-01.1-03.0-00.01 . 10.2.01	***Penyelenggaraan Jalan Kabupaten/Kota***	157.408.282,00	157.122.900,00	(285.382,00)	99,82	
1.03 . 7-01.1-03.0-00.01 . 10.2.01.05	*Pembangunan Jalan*	157.408.282,00	157.122.900,00	(285.382,00)	99,82	
1.03 . 7-01.1-03.0-00.01 . 10.2.01.05 . 5.1	**BELANJA OPERASI**	11.130.000,00	11.130.000,00	0,00	100,00	
1.03 . 7-01.1-03.0-00.01 . 10.2.01.05 . 5.1.1	Belanja Pegawai	9.120.000,00	9.120.000,00	0,00	100,00	
1.03 . 7-01.1-03.0-00.01 . 10.2.01.05 . 5.1.2	Belanja Barang dan Jasa	2.010.000,00	2.010.000,00	0,00	100,00	
1.03 . 7-01.1-03.0-00.01 . 10.2.01.05 . 5.2	**BELANJA MODAL**	146.278.282,00	145.992.900,00	(285.382,00)	99,80	
1.03 . 7-01.1-03.0-00.01 . 10.2.01.05 . 5.2.4	Belanja Modal Jalan, Jaringan, dan Irigasi	146.278.282,00	145.992.900,00	(285.382,00)	99,80	
	SURPLUS / (DEFISIT)	(122.849.474.888,00)	(117.072.439.435,00)	5.777.035.453,00	95,30	

Printed By SimDa

KODE REKENING	URAIAN	JUMLAH (Rp)		BERTAMBAH / (BERKURANG)		DASAR HUKUM
		ANGGARAN SETELAH PERUBAHAN	REALISASI	(Rp)	(%)	
1	2	3	4	5 = 4 - 3	6	7

Printed By SimDa

Lampiran I.3 : Peraturan Daerah Kabupaten Kutai Kartanegara
Nomor 3 Tahun 2023
Tentang Pertanggungjawaban Pelaksanaan Anggaran
Pendapatan dan Belanja Daerah Tahun 2022

PEMERINTAH KABUPATEN KUTAI KARTANEGARA

RINCIAN APBD MENURUT URUSAN PEMERINTAHAN DAERAH, ORGANISASI, PROGRAM, KEGIATAN, SUB KEGIATAN, KELOMPOK, DAN JENIS PENDAPATAN, BELANJA DAN PEMBIAYAAN

TAHUN ANGGARAN 2022

Urusan Pemerintahan : 7.01 UNSUR KEWILAYAHAN Administrasi Pemerintahan (Kecamatan)
Organisasi : 7.01 . 7-01.1-03.0-00.02 Kecamatan Tenggarong Seberang

KODE REKENING	URAIAN	JUMLAH (Rp)		BERTAMBAH / (BERKURANG)		DASAR HUKUM
		ANGGARAN SETELAH PERUBAHAN	REALISASI	(Rp)	(%)	
1	2	3	4	5 = 4 - 3	6	7
7.01 . 7-01.1-03.0-00.02 . 00.0.00.00 . 4	**PENDAPATAN DAERAH**	35.000.000,00	0,00	(35.000.000,00)	0,00	
7.01 . 7-01.1-03.0-00.02 . 00.0.00.00 . 4.1	**PENDAPATAN ASLI DAERAH (PAD)**	35.000.000,00	0,00	(35.000.000,00)	0,00	
7.01 . 7-01.1-03.0-00.02 . 00.0.00.00 . 4.1.2	Retribusi Daerah	35.000.000,00	0,00	(35.000.000,00)	0,00	
7.01 . 7-01.1-03.0-00.02 . 01.2.01.01 . 5	**BELANJA DAERAH**	37.491.611.928,00	35.733.913.429,00	(1.757.698.499,00)	95,31	
7.01 . 7-01.1-03.0-00.02 . 01	**Program Penunjang Urusan Pemerintahan Daerah Kabupaten/Kota**	9.153.456.806,00	7.672.831.403,00	(1.480.625.403,00)	83,82	
7.01 . 7-01.1-03.0-00.02 . 01.2.01	***Perencanaan, Penganggaran, dan Evaluasi Kinerja Perangkat Daerah***	95.322.000,00	76.334.400,00	(18.987.600,00)	80,08	
7.01 . 7-01.1-03.0-00.02 . 01.2.01.01	*Penyusunan Dokumen Perencanaan Perangkat Daerah*	30.030.000,00	15.501.600,00	(14.528.400,00)	51,62	
7.01 . 7-01.1-03.0-00.02 . 01.2.01.01 . 5.1	**BELANJA OPERASI**	30.030.000,00	15.501.600,00	(14.528.400,00)	51,62	
7.01 . 7-01.1-03.0-00.02 . 01.2.01.01 . 5.1.2	Belanja Barang dan Jasa	30.030.000,00	15.501.600,00	(14.528.400,00)	51,62	
7.01 . 7-01.1-03.0-00.02 . 01.2.01.02	*Koordinasi dan Penyusunan Dokumen RKA-SKPD*	18.390.000,00	17.755.000,00	(635.000,00)	96,55	
7.01 . 7-01.1-03.0-00.02 . 01.2.01.02 . 5.1	**BELANJA OPERASI**	18.390.000,00	17.755.000,00	(635.000,00)	96,55	
7.01 . 7-01.1-03.0-00.02 . 01.2.01.02 . 5.1.2	Belanja Barang dan Jasa	18.390.000,00	17.755.000,00	(635.000,00)	96,55	
7.01 . 7-01.1-03.0-00.02 . 01.2.01.04	*Koordinasi dan Penyusunan DPA-SKPD*	18.390.000,00	15.440.000,00	(2.950.000,00)	83,96	
7.01 . 7-01.1-03.0-00.02 . 01.2.01.04 . 5.1	**BELANJA OPERASI**	18.390.000,00	15.440.000,00	(2.950.000,00)	83,96	
7.01 . 7-01.1-03.0-00.02 . 01.2.01.04 . 5.1.2	Belanja Barang dan Jasa	18.390.000,00	15.440.000,00	(2.950.000,00)	83,96	
7.01 . 7-01.1-03.0-00.02 . 01.2.01.06	*Koordinasi dan Penyusunan Laporan Capaian Kinerja dan Ikhtisar Realisasi Kinerja SKPD*	20.047.000,00	19.283.000,00	(764.000,00)	96,19	
7.01 . 7-01.1-03.0-00.02 . 01.2.01.06 . 5.1	**BELANJA OPERASI**	20.047.000,00	19.283.000,00	(764.000,00)	96,19	
7.01 . 7-01.1-03.0-00.02 . 01.2.01.06 . 5.1.2	Belanja Barang dan Jasa	20.047.000,00	19.283.000,00	(764.000,00)	96,19	
7.01 . 7-01.1-03.0-00.02 . 01.2.01.07	*Evaluasi Kinerja Perangkat Daerah*	8.465.000,00	8.354.800,00	(110.200,00)	98,70	
7.01 . 7-01.1-03.0-00.02 . 01.2.01.07 . 5.1	**BELANJA OPERASI**	8.465.000,00	8.354.800,00	(110.200,00)	98,70	

Printed By SimDa

KODE REKENING	URAIAN	JUMLAH (Rp)		BERTAMBAH / (BERKURANG)		DASAR HUKUM
		ANGGARAN SETELAH PERUBAHAN	REALISASI	(Rp)	(%)	
1	2	3	4	5 = 4 - 3	6	7
7.01 . 7-01.1-03.0-00.02 . 01.2.01.07 . 5.1.2	Belanja Barang dan Jasa	8.465.000,00	8.354.800,00	(110.200,00)	98,70	
7.01 . 7-01.1-03.0-00.02 . 01.2.02	***Administrasi Keuangan Perangkat Daerah***	7.235.656.546,00	5.907.918.109,00	(1.327.738.437,00)	81,65	
7.01 . 7-01.1-03.0-00.02 . 01.2.02.01	*Penyediaan Gaji dan Tunjangan ASN*	6.864.953.046,00	5.667.538.749,00	(1.197.414.297,00)	82,56	
7.01 . 7-01.1-03.0-00.02 . 01.2.02.01 . 5.1	**BELANJA OPERASI**	6.864.953.046,00	5.667.538.749,00	(1.197.414.297,00)	82,56	
7.01 . 7-01.1-03.0-00.02 . 01.2.02.01 . 5.1.1	Belanja Pegawai	6.864.953.046,00	5.667.538.749,00	(1.197.414.297,00)	82,56	
7.01 . 7-01.1-03.0-00.02 . 01.2.02.02	*Penyediaan Administrasi Pelaksanaan Tugas ASN*	3.600.000,00	3.600.000,00	0,00	100,00	
7.01 . 7-01.1-03.0-00.02 . 01.2.02.02 . 5.1	**BELANJA OPERASI**	3.600.000,00	3.600.000,00	0,00	100,00	
7.01 . 7-01.1-03.0-00.02 . 01.2.02.02 . 5.1.2	Belanja Barang dan Jasa	3.600.000,00	3.600.000,00	0,00	100,00	
7.01 . 7-01.1-03.0-00.02 . 01.2.02.04	*Koordinasi dan Pelaksanaan Akuntansi SKPD*	262.336.500,00	143.231.000,00	(119.105.500,00)	54,60	
7.01 . 7-01.1-03.0-00.02 . 01.2.02.04 . 5.1	**BELANJA OPERASI**	262.336.500,00	143.231.000,00	(119.105.500,00)	54,60	
7.01 . 7-01.1-03.0-00.02 . 01.2.02.04 . 5.1.1	Belanja Pegawai	20.370.000,00	0,00	(20.370.000,00)	0,00	
7.01 . 7-01.1-03.0-00.02 . 01.2.02.04 . 5.1.2	Belanja Barang dan Jasa	241.966.500,00	143.231.000,00	(98.735.500,00)	59,19	
7.01 . 7-01.1-03.0-00.02 . 01.2.02.05	*Koordinasi dan Penyusunan Laporan Keuangan Akhir Tahun SKPD*	5.952.000,00	3.906.800,00	(2.045.200,00)	65,64	
7.01 . 7-01.1-03.0-00.02 . 01.2.02.05 . 5.1	**BELANJA OPERASI**	5.952.000,00	3.906.800,00	(2.045.200,00)	65,64	
7.01 . 7-01.1-03.0-00.02 . 01.2.02.05 . 5.1.2	Belanja Barang dan Jasa	5.952.000,00	3.906.800,00	(2.045.200,00)	65,64	
7.01 . 7-01.1-03.0-00.02 . 01.2.02.06	*Pengelolaan dan Penyiapan Bahan Tanggapan Pemeriksaan*	5.000.000,00	0,00	(5.000.000,00)	0,00	
7.01 . 7-01.1-03.0-00.02 . 01.2.02.06 . 5.1	**BELANJA OPERASI**	5.000.000,00	0,00	(5.000.000,00)	0,00	
7.01 . 7-01.1-03.0-00.02 . 01.2.02.06 . 5.1.2	Belanja Barang dan Jasa	5.000.000,00	0,00	(5.000.000,00)	0,00	
7.01 . 7-01.1-03.0-00.02 . 01.2.02.07	*Koordinasi dan Penyusunan Laporan Keuangan Bulanan/Triwulanan/Semesteran SKPD*	87.162.000,00	85.950.000,00	(1.212.000,00)	98,61	
7.01 . 7-01.1-03.0-00.02 . 01.2.02.07 . 5.1	**BELANJA OPERASI**	87.162.000,00	85.950.000,00	(1.212.000,00)	98,61	
7.01 . 7-01.1-03.0-00.02 . 01.2.02.07 . 5.1.1	Belanja Pegawai	57.480.000,00	57.480.000,00	0,00	100,00	
7.01 . 7-01.1-03.0-00.02 . 01.2.02.07 . 5.1.2	Belanja Barang dan Jasa	29.682.000,00	28.470.000,00	(1.212.000,00)	95,92	
7.01 . 7-01.1-03.0-00.02 . 01.2.02.08	*Penyusunan Pelaporan dan Analisis Prognosis Realisasi Anggaran*	6.653.000,00	3.691.560,00	(2.961.440,00)	55,49	
7.01 . 7-01.1-03.0-00.02 . 01.2.02.08 . 5.1	**BELANJA OPERASI**	6.653.000,00	3.691.560,00	(2.961.440,00)	55,49	
7.01 . 7-01.1-03.0-00.02 . 01.2.02.08 . 5.1.2	Belanja Barang dan Jasa	6.653.000,00	3.691.560,00	(2.961.440,00)	55,49	
7.01 . 7-01.1-03.0-00.02 . 01.2.03	***Administrasi Barang Milik Daerah pada Perangkat Daerah***	48.800.000,00	41.231.450,00	(7.568.550,00)	84,49	
7.01 . 7-01.1-03.0-00.02 . 01.2.03.01	*Penyusunan Perencanaan Kebutuhan Barang Milik Daerah SKPD*	4.000.000,00	2.802.000,00	(1.198.000,00)	70,05	

Printed By SimDa

KODE REKENING	URAIAN	JUMLAH (Rp)		BERTAMBAH / (BERKURANG)		DASAR HUKUM
		ANGGARAN SETELAH PERUBAHAN	REALISASI	(Rp)	(%)	
1	2	3	4	5 = 4 - 3	6	7
7.01 . 7-01.1-03.0-00.02 . 01.2.03.01 . 5.1	**BELANJA OPERASI**	4.000.000,00	2.802.000,00	(1.198.000,00)	70,05	
7.01 . 7-01.1-03.0-00.02 . 01.2.03.01 . 5.1.2	Belanja Barang dan Jasa	4.000.000,00	2.802.000,00	(1.198.000,00)	70,05	
7.01 . 7-01.1-03.0-00.02 . 01.2.03.05	*Rekonsiliasi dan Penyusunan Laporan Barang Milik Daerah pada SKPD*	40.800.000,00	37.600.000,00	(3.200.000,00)	92,16	
7.01 . 7-01.1-03.0-00.02 . 01.2.03.05 . 5.1	**BELANJA OPERASI**	40.800.000,00	37.600.000,00	(3.200.000,00)	92,16	
7.01 . 7-01.1-03.0-00.02 . 01.2.03.05 . 5.1.1	Belanja Pegawai	40.800.000,00	37.600.000,00	(3.200.000,00)	92,16	
7.01 . 7-01.1-03.0-00.02 . 01.2.03.06	*Penatausahaan Barang Milik Daerah pada SKPD*	4.000.000,00	829.450,00	(3.170.550,00)	20,74	
7.01 . 7-01.1-03.0-00.02 . 01.2.03.06 . 5.1	**BELANJA OPERASI**	4.000.000,00	829.450,00	(3.170.550,00)	20,74	
7.01 . 7-01.1-03.0-00.02 . 01.2.03.06 . 5.1.2	Belanja Barang dan Jasa	4.000.000,00	829.450,00	(3.170.550,00)	20,74	
7.01 . 7-01.1-03.0-00.02 . 01.2.05	***Administrasi Kepegawaian Perangkat Daerah***	47.000.000,00	24.229.616,00	(22.770.384,00)	51,55	
7.01 . 7-01.1-03.0-00.02 . 01.2.05.03	*Pendataan dan Pengolahan Administrasi Kepegawaian*	4.000.000,00	3.299.700,00	(700.300,00)	82,49	
7.01 . 7-01.1-03.0-00.02 . 01.2.05.03 . 5.1	**BELANJA OPERASI**	4.000.000,00	3.299.700,00	(700.300,00)	82,49	
7.01 . 7-01.1-03.0-00.02 . 01.2.05.03 . 5.1.2	Belanja Barang dan Jasa	4.000.000,00	3.299.700,00	(700.300,00)	82,49	
7.01 . 7-01.1-03.0-00.02 . 01.2.05.04	*Koordinasi dan Pelaksanaan Sistem Informasi Kepegawaian*	4.000.000,00	3.980.000,00	(20.000,00)	99,50	
7.01 . 7-01.1-03.0-00.02 . 01.2.05.04 . 5.1	**BELANJA OPERASI**	4.000.000,00	3.980.000,00	(20.000,00)	99,50	
7.01 . 7-01.1-03.0-00.02 . 01.2.05.04 . 5.1.2	Belanja Barang dan Jasa	4.000.000,00	3.980.000,00	(20.000,00)	99,50	
7.01 . 7-01.1-03.0-00.02 . 01.2.05.05	*Monitoring, Evaluasi, dan Penilaian Kinerja Pegawai*	4.000.000,00	3.980.000,00	(20.000,00)	99,50	
7.01 . 7-01.1-03.0-00.02 . 01.2.05.05 . 5.1	**BELANJA OPERASI**	4.000.000,00	3.980.000,00	(20.000,00)	99,50	
7.01 . 7-01.1-03.0-00.02 . 01.2.05.05 . 5.1.2	Belanja Barang dan Jasa	4.000.000,00	3.980.000,00	(20.000,00)	99,50	
7.01 . 7-01.1-03.0-00.02 . 01.2.05.09	*Pendidikan dan Pelatihan Pegawai Berdasarkan Tugas dan Fungsi*	35.000.000,00	12.969.916,00	(22.030.084,00)	37,06	
7.01 . 7-01.1-03.0-00.02 . 01.2.05.09 . 5.1	**BELANJA OPERASI**	35.000.000,00	12.969.916,00	(22.030.084,00)	37,06	
7.01 . 7-01.1-03.0-00.02 . 01.2.05.09 . 5.1.2	Belanja Barang dan Jasa	35.000.000,00	12.969.916,00	(22.030.084,00)	37,06	
7.01 . 7-01.1-03.0-00.02 . 01.2.05.11	*Bimbingan Teknis Implementasi Peraturan Perundang-Undangan*	0,00	0,00	0,00	0,00	
7.01 . 7-01.1-03.0-00.02 . 01.2.05.11 . 5.1	**BELANJA OPERASI**	0,00	0,00	0,00	0,00	
7.01 . 7-01.1-03.0-00.02 . 01.2.05.11 . 5.1.2	Belanja Barang dan Jasa	0,00	0,00	0,00	0,00	
7.01 . 7-01.1-03.0-00.02 . 01.2.06	***Administrasi Umum Perangkat Daerah***	671.578.260,00	641.742.281,00	(29.835.979,00)	95,56	
7.01 . 7-01.1-03.0-00.02 . 01.2.06.01	*Penyediaan Komponen Instalasi Listrik/Penerangan Bangunan Kantor*	29.413.760,00	29.411.400,00	(2.360,00)	99,99	
7.01 . 7-01.1-03.0-00.02 . 01.2.06.01 . 5.1	**BELANJA OPERASI**	29.413.760,00	29.411.400,00	(2.360,00)	99,99	
7.01 . 7-01.1-03.0-00.02 . 01.2.06.01 . 5.1.2	Belanja Barang dan Jasa	29.413.760,00	29.411.400,00	(2.360,00)	99,99	

Printed By SimDa

KODE REKENING	URAIAN	JUMLAH (Rp)		BERTAMBAH / (BERKURANG)		DASAR HUKUM
		ANGGARAN SETELAH PERUBAHAN	REALISASI	(Rp)	(%)	
1	2	3	4	5 = 4 - 3	6	7
7.01 . 7-01.1-03.0-00.02 . 01.2.06.02	*Penyediaan Peralatan dan Perlengkapan Kantor*	42.500.000,00	42.488.001,00	(11.999,00)	99,97	
7.01 . 7-01.1-03.0-00.02 . 01.2.06.02 . 5.1	**BELANJA OPERASI**	42.500.000,00	42.488.001,00	(11.999,00)	99,97	
7.01 . 7-01.1-03.0-00.02 . 01.2.06.02 . 5.1.2	Belanja Barang dan Jasa	42.500.000,00	42.488.001,00	(11.999,00)	99,97	
7.01 . 7-01.1-03.0-00.02 . 01.2.06.04	*Penyediaan Bahan Logistik Kantor*	100.000.000,00	97.626.850,00	(2.373.150,00)	97,63	
7.01 . 7-01.1-03.0-00.02 . 01.2.06.04 . 5.1	**BELANJA OPERASI**	97.773.000,00	97.626.850,00	(146.150,00)	99,85	
7.01 . 7-01.1-03.0-00.02 . 01.2.06.04 . 5.1.2	Belanja Barang dan Jasa	97.773.000,00	97.626.850,00	(146.150,00)	99,85	
7.01 . 7-01.1-03.0-00.02 . 01.2.06.04 . 5.2	**BELANJA MODAL**	2.227.000,00	0,00	(2.227.000,00)	0,00	
7.01 . 7-01.1-03.0-00.02 . 01.2.06.04 . 5.2.2	Belanja Modal Peralatan dan Mesin	2.227.000,00	0,00	(2.227.000,00)	0,00	
7.01 . 7-01.1-03.0-00.02 . 01.2.06.05	*Penyediaan Barang Cetakan dan Penggandaan*	70.155.000,00	70.154.800,00	(200,00)	100,00	
7.01 . 7-01.1-03.0-00.02 . 01.2.06.05 . 5.1	**BELANJA OPERASI**	70.155.000,00	70.154.800,00	(200,00)	100,00	
7.01 . 7-01.1-03.0-00.02 . 01.2.06.05 . 5.1.2	Belanja Barang dan Jasa	70.155.000,00	70.154.800,00	(200,00)	100,00	
7.01 . 7-01.1-03.0-00.02 . 01.2.06.08	*Fasilitasi Kunjungan Tamu*	50.000.000,00	49.202.000,00	(798.000,00)	98,40	
7.01 . 7-01.1-03.0-00.02 . 01.2.06.08 . 5.1	**BELANJA OPERASI**	50.000.000,00	49.202.000,00	(798.000,00)	98,40	
7.01 . 7-01.1-03.0-00.02 . 01.2.06.08 . 5.1.2	Belanja Barang dan Jasa	50.000.000,00	49.202.000,00	(798.000,00)	98,40	
7.01 . 7-01.1-03.0-00.02 . 01.2.06.09	*Penyelenggaraan Rapat Koordinasi dan Konsultasi SKPD*	307.087.500,00	306.952.130,00	(135.370,00)	99,96	
7.01 . 7-01.1-03.0-00.02 . 01.2.06.09 . 5.1	**BELANJA OPERASI**	307.087.500,00	306.952.130,00	(135.370,00)	99,96	
7.01 . 7-01.1-03.0-00.02 . 01.2.06.09 . 5.1.2	Belanja Barang dan Jasa	307.087.500,00	306.952.130,00	(135.370,00)	99,96	
7.01 . 7-01.1-03.0-00.02 . 01.2.06.10	*Penatausahaan Arsip Dinamis pada SKPD*	50.000.000,00	38.437.400,00	(11.562.600,00)	76,87	
7.01 . 7-01.1-03.0-00.02 . 01.2.06.10 . 5.1	**BELANJA OPERASI**	14.173.000,00	3.472.400,00	(10.700.600,00)	24,50	
7.01 . 7-01.1-03.0-00.02 . 01.2.06.10 . 5.1.1	Belanja Pegawai	1.010.000,00	1.010.000,00	0,00	100,00	
7.01 . 7-01.1-03.0-00.02 . 01.2.06.10 . 5.1.2	Belanja Barang dan Jasa	13.163.000,00	2.462.400,00	(10.700.600,00)	18,71	
7.01 . 7-01.1-03.0-00.02 . 01.2.06.10 . 5.2	**BELANJA MODAL**	35.827.000,00	34.965.000,00	(862.000,00)	97,59	
7.01 . 7-01.1-03.0-00.02 . 01.2.06.10 . 5.2.2	Belanja Modal Peralatan dan Mesin	35.827.000,00	34.965.000,00	(862.000,00)	97,59	
7.01 . 7-01.1-03.0-00.02 . 01.2.06.11	*Dukungan Pelaksanaan Sistem Pemerintahan Berbasis Elektronik pada SKPD*	22.422.000,00	7.469.700,00	(14.952.300,00)	33,31	
7.01 . 7-01.1-03.0-00.02 . 01.2.06.11 . 5.1	**BELANJA OPERASI**	18.524.000,00	6.789.700,00	(11.734.300,00)	36,65	
7.01 . 7-01.1-03.0-00.02 . 01.2.06.11 . 5.1.1	Belanja Pegawai	1.010.000,00	1.010.000,00	0,00	100,00	
7.01 . 7-01.1-03.0-00.02 . 01.2.06.11 . 5.1.2	Belanja Barang dan Jasa	17.514.000,00	5.779.700,00	(11.734.300,00)	33,00	
7.01 . 7-01.1-03.0-00.02 . 01.2.06.11 . 5.2	**BELANJA MODAL**	3.898.000,00	680.000,00	(3.218.000,00)	17,44	
7.01 . 7-01.1-03.0-00.02 . 01.2.06.11 . 5.2.2	Belanja Modal Peralatan dan Mesin	3.898.000,00	680.000,00	(3.218.000,00)	17,44	
7.01 . 7-01.1-03.0-00.02 . 01.2.07	***Pengadaan Barang Milik Daerah Penunjang Urusan Pemerintah Daerah***	180.000.000,00	171.682.800,00	(8.317.200,00)	95,38	

Printed By SimDa

KODE REKENING	URAIAN	JUMLAH (Rp)		BERTAMBAH / (BERKURANG)		DASAR HUKUM
		ANGGARAN SETELAH PERUBAHAN	REALISASI	(Rp)	(%)	
1	2	3	4	5 = 4 - 3	6	7
7.01 . 7-01.1-03.0-00.02 . 01.2.07.01	*Pengadaan Kendaraan Perorangan Dinas atau Kendaraan Dinas Jabatan*	180.000.000,00	171.682.800,00	(8.317.200,00)	95,38	
7.01 . 7-01.1-03.0-00.02 . 01.2.07.01 . 5.1	**BELANJA OPERASI**	180.000.000,00	171.682.800,00	(8.317.200,00)	95,38	
7.01 . 7-01.1-03.0-00.02 . 01.2.07.01 . 5.1.1	Belanja Pegawai	2.700.000,00	2.700.000,00	0,00	100,00	
7.01 . 7-01.1-03.0-00.02 . 01.2.07.01 . 5.1.2	Belanja Barang dan Jasa	177.300.000,00	168.982.800,00	(8.317.200,00)	95,31	
7.01 . 7-01.1-03.0-00.02 . 01.2.08	***Penyediaan Jasa Penunjang Urusan Pemerintahan Daerah***	440.100.000,00	384.519.091,00	(55.580.909,00)	87,37	
7.01 . 7-01.1-03.0-00.02 . 01.2.08.01	*Penyediaan Jasa Surat Menyurat*	5.100.000,00	5.067.000,00	(33.000,00)	99,35	
7.01 . 7-01.1-03.0-00.02 . 01.2.08.01 . 5.1	**BELANJA OPERASI**	5.100.000,00	5.067.000,00	(33.000,00)	99,35	
7.01 . 7-01.1-03.0-00.02 . 01.2.08.01 . 5.1.2	Belanja Barang dan Jasa	5.100.000,00	5.067.000,00	(33.000,00)	99,35	
7.01 . 7-01.1-03.0-00.02 . 01.2.08.02	*Penyediaan Jasa Komunikasi, Sumber Daya Air dan Listrik*	65.000.000,00	38.467.707,00	(26.532.293,00)	59,18	
7.01 . 7-01.1-03.0-00.02 . 01.2.08.02 . 5.1	**BELANJA OPERASI**	65.000.000,00	38.467.707,00	(26.532.293,00)	59,18	
7.01 . 7-01.1-03.0-00.02 . 01.2.08.02 . 5.1.2	Belanja Barang dan Jasa	65.000.000,00	38.467.707,00	(26.532.293,00)	59,18	
7.01 . 7-01.1-03.0-00.02 . 01.2.08.03	*Penyediaan Jasa Peralatan dan Perlengkapan Kantor*	20.000.000,00	19.750.000,00	(250.000,00)	98,75	
7.01 . 7-01.1-03.0-00.02 . 01.2.08.03 . 5.1	**BELANJA OPERASI**	20.000.000,00	19.750.000,00	(250.000,00)	98,75	
7.01 . 7-01.1-03.0-00.02 . 01.2.08.03 . 5.1.2	Belanja Barang dan Jasa	20.000.000,00	19.750.000,00	(250.000,00)	98,75	
7.01 . 7-01.1-03.0-00.02 . 01.2.08.04	*Penyediaan Jasa Pelayanan Umum Kantor*	350.000.000,00	321.234.384,00	(28.765.616,00)	91,78	
7.01 . 7-01.1-03.0-00.02 . 01.2.08.04 . 5.1	**BELANJA OPERASI**	350.000.000,00	321.234.384,00	(28.765.616,00)	91,78	
7.01 . 7-01.1-03.0-00.02 . 01.2.08.04 . 5.1.2	Belanja Barang dan Jasa	350.000.000,00	321.234.384,00	(28.765.616,00)	91,78	
7.01 . 7-01.1-03.0-00.02 . 01.2.09	***Pemeliharaan Barang Milik Daerah Penunjang Urusan Pemerintahan Daerah***	435.000.000,00	425.173.656,00	(9.826.344,00)	97,74	
7.01 . 7-01.1-03.0-00.02 . 01.2.09.01	*Penyediaan Jasa Pemeliharaan, Biaya Pemeliharaan, dan Pajak Kendaraan Perorangan Dinas atau Kendaraan Dinas Jabatan*	10.000.000,00	9.934.000,00	(66.000,00)	99,34	
7.01 . 7-01.1-03.0-00.02 . 01.2.09.01 . 5.1	**BELANJA OPERASI**	10.000.000,00	9.934.000,00	(66.000,00)	99,34	
7.01 . 7-01.1-03.0-00.02 . 01.2.09.01 . 5.1.2	Belanja Barang dan Jasa	10.000.000,00	9.934.000,00	(66.000,00)	99,34	
7.01 . 7-01.1-03.0-00.02 . 01.2.09.02	*Penyediaan Jasa Pemeliharaan, Biaya Pemeliharaan, Pajak dan Perizinan Kendaraan Dinas Operasional atau Lapangan*	125.000.000,00	119.517.156,00	(5.482.844,00)	95,61	
7.01 . 7-01.1-03.0-00.02 . 01.2.09.02 . 5.1	**BELANJA OPERASI**	125.000.000,00	119.517.156,00	(5.482.844,00)	95,61	
7.01 . 7-01.1-03.0-00.02 . 01.2.09.02 . 5.1.2	Belanja Barang dan Jasa	125.000.000,00	119.517.156,00	(5.482.844,00)	95,61	
7.01 . 7-01.1-03.0-00.02 . 01.2.09.06	*Pemeliharaan Peralatan dan Mesin Lainnya*	25.000.000,00	24.515.000,00	(485.000,00)	98,06	
7.01 . 7-01.1-03.0-00.02 . 01.2.09.06 . 5.1	**BELANJA OPERASI**	25.000.000,00	24.515.000,00	(485.000,00)	98,06	

Printed By SimDa

KODE REKENING	URAIAN	JUMLAH (Rp)		BERTAMBAH / (BERKURANG)		DASAR HUKUM
		ANGGARAN SETELAH PERUBAHAN	REALISASI	(Rp)	(%)	
1	2	3	4	5 = 4 - 3	6	7
7.01 . 7-01.1-03.0-00.02 . 01.2.09.06 . 5.1.2	Belanja Barang dan Jasa	25.000.000,00	24.515.000,00	(485.000,00)	98,06	
7.01 . 7-01.1-03.0-00.02 . 01.2.09.07	*Pemeliharaan Aset Tetap Lainnya*	25.000.000,00	24.747.500,00	(252.500,00)	98,99	
7.01 . 7-01.1-03.0-00.02 . 01.2.09.07 . 5.1	**BELANJA OPERASI**	25.000.000,00	24.747.500,00	(252.500,00)	98,99	
7.01 . 7-01.1-03.0-00.02 . 01.2.09.07 . 5.1.2	Belanja Barang dan Jasa	25.000.000,00	24.747.500,00	(252.500,00)	98,99	
7.01 . 7-01.1-03.0-00.02 . 01.2.09.09	*Pemeliharaan/Rehabilitasi Gedung Kantor dan Bangunan Lainnya*	150.000.000,00	148.605.000,00	(1.395.000,00)	99,07	
7.01 . 7-01.1-03.0-00.02 . 01.2.09.09 . 5.2	**BELANJA MODAL**	150.000.000,00	148.605.000,00	(1.395.000,00)	99,07	
7.01 . 7-01.1-03.0-00.02 . 01.2.09.09 . 5.2.5	Belanja Modal Aset Tetap Lainnya	150.000.000,00	148.605.000,00	(1.395.000,00)	99,07	
7.01 . 7-01.1-03.0-00.02 . 01.2.09.10	*Pemeliharaan/Rehabilitasi Sarana dan Prasarana Gedung Kantor atau Bangunan Lainnya*	100.000.000,00	97.855.000,00	(2.145.000,00)	97,86	
7.01 . 7-01.1-03.0-00.02 . 01.2.09.10 . 5.1	**BELANJA OPERASI**	100.000.000,00	97.855.000,00	(2.145.000,00)	97,86	
7.01 . 7-01.1-03.0-00.02 . 01.2.09.10 . 5.1.2	Belanja Barang dan Jasa	100.000.000,00	97.855.000,00	(2.145.000,00)	97,86	
7.01 . 7-01.1-03.0-00.02 . 02	**Program Penyelenggaraan Pemerintahan Dan Pelayanan Publik**	27.876.115.000,00	27.606.208.026,00	(269.906.974,00)	99,03	
7.01 . 7-01.1-03.0-00.02 . 02.2.02	***Penyelenggaraan Urusan Pemerintahan yang tidak Dilaksanakan oleh Unit Kerja Perangkat Daerah yang Ada di Kecamatan***	56.115.000,00	51.206.500,00	(4.908.500,00)	91,25	
7.01 . 7-01.1-03.0-00.02 . 02.2.02.02	*Fasilitasi Percepatan Pencapaian Standar Pelayanan Minimal di Wilayah Kecamatan*	56.115.000,00	51.206.500,00	(4.908.500,00)	91,25	
7.01 . 7-01.1-03.0-00.02 . 02.2.02.02 . 5.1	**BELANJA OPERASI**	12.550.150,00	12.190.000,00	(360.150,00)	97,13	
7.01 . 7-01.1-03.0-00.02 . 02.2.02.02 . 5.1.1	Belanja Pegawai	1.010.000,00	1.010.000,00	0,00	100,00	
7.01 . 7-01.1-03.0-00.02 . 02.2.02.02 . 5.1.2	Belanja Barang dan Jasa	11.540.150,00	11.180.000,00	(360.150,00)	96,88	
7.01 . 7-01.1-03.0-00.02 . 02.2.02.02 . 5.2	**BELANJA MODAL**	43.564.850,00	39.016.500,00	(4.548.350,00)	89,56	
7.01 . 7-01.1-03.0-00.02 . 02.2.02.02 . 5.2.2	Belanja Modal Peralatan dan Mesin	43.564.850,00	39.016.500,00	(4.548.350,00)	89,56	
7.01 . 7-01.1-03.0-00.02 . 02.2.04	***Pelaksanaan Urusan Pemerintahan yang Dilimpahkan kepada Camat***	27.820.000.000,00	27.555.001.526,00	(264.998.474,00)	99,05	
7.01 . 7-01.1-03.0-00.02 . 02.2.04.02	*Pelaksanaan Urusan Pemerintahan yang terkait dengan Nonperizinan*	30.000.000,00	26.838.800,00	(3.161.200,00)	89,46	
7.01 . 7-01.1-03.0-00.02 . 02.2.04.02 . 5.1	**BELANJA OPERASI**	30.000.000,00	26.838.800,00	(3.161.200,00)	89,46	
7.01 . 7-01.1-03.0-00.02 . 02.2.04.02 . 5.1.2	Belanja Barang dan Jasa	30.000.000,00	26.838.800,00	(3.161.200,00)	89,46	
7.01 . 7-01.1-03.0-00.02 . 02.2.04.03	*Pelaksanaan Urusan Pemerintahan yang terkait dengan Kewenangan Lain yang Dilimpahkan*	27.790.000.000,00	27.528.162.726,00	(261.837.274,00)	99,06	
7.01 . 7-01.1-03.0-00.02 . 02.2.04.03 . 5.1	**BELANJA OPERASI**	27.769.780.000,00	27.507.984.726,00	(261.795.274,00)	99,06	
7.01 . 7-01.1-03.0-00.02 . 02.2.04.03 . 5.1.1	Belanja Pegawai	219.870.000,00	108.516.000,00	(111.354.000,00)	49,35	
7.01 . 7-01.1-03.0-00.02 . 02.2.04.03 . 5.1.2	Belanja Barang dan Jasa	27.549.910.000,00	27.399.468.726,00	(150.441.274,00)	99,45	

Printed By SimDa

KODE REKENING	URAIAN	JUMLAH (Rp)		BERTAMBAH / (BERKURANG)		DASAR HUKUM
		ANGGARAN SETELAH PERUBAHAN	REALISASI	(Rp)	(%)	
1	2	3	4	5 = 4 - 3	6	7
7.01 . 7-01.1-03.0-00.02 . 02.2.04.03 . 5.2	**BELANJA MODAL**	20.220.000,00	20.178.000,00	(42.000,00)	99,79	
7.01 . 7-01.1-03.0-00.02 . 02.2.04.03 . 5.2.2	Belanja Modal Peralatan dan Mesin	20.220.000,00	20.178.000,00	(42.000,00)	99,79	
7.01 . 7-01.1-03.0-00.02 . 03	**Program Pemberdayaan Masyarakat Desa Dan Kelurahan**	205.196.000,00	200.845.800,00	(4.350.200,00)	97,88	
7.01 . 7-01.1-03.0-00.02 . 03.2.01	***Koordinasi Kegiatan Pemberdayaan Desa***	205.196.000,00	200.845.800,00	(4.350.200,00)	97,88	
7.01 . 7-01.1-03.0-00.02 . 03.2.01.01	*Peningkatan Partisipasi Masyarakat dalam Forum Musyawarah Perencanaan Pembangunan di Desa*	30.000.000,00	29.338.000,00	(662.000,00)	97,79	
7.01 . 7-01.1-03.0-00.02 . 03.2.01.01 . 5.1	**BELANJA OPERASI**	30.000.000,00	29.338.000,00	(662.000,00)	97,79	
7.01 . 7-01.1-03.0-00.02 . 03.2.01.01 . 5.1.1	Belanja Pegawai	1.010.000,00	1.010.000,00	0,00	100,00	
7.01 . 7-01.1-03.0-00.02 . 03.2.01.01 . 5.1.2	Belanja Barang dan Jasa	28.990.000,00	28.328.000,00	(662.000,00)	97,72	
7.01 . 7-01.1-03.0-00.02 . 03.2.01.03	*Peningkatan Efektifitas Kegiatan Pemberdayaan Masyarakat di Wilayah Kecamatan*	175.196.000,00	171.507.800,00	(3.688.200,00)	97,89	
7.01 . 7-01.1-03.0-00.02 . 03.2.01.03 . 5.1	**BELANJA OPERASI**	175.196.000,00	171.507.800,00	(3.688.200,00)	97,89	
7.01 . 7-01.1-03.0-00.02 . 03.2.01.03 . 5.1.1	Belanja Pegawai	2.700.000,00	2.700.000,00	0,00	100,00	
7.01 . 7-01.1-03.0-00.02 . 03.2.01.03 . 5.1.2	Belanja Barang dan Jasa	172.496.000,00	168.807.800,00	(3.688.200,00)	97,86	
7.01 . 7-01.1-03.0-00.02 . 06	**Program Pembinaan Dan Pengawasan Pemerintahan Desa**	256.844.122,00	254.028.200,00	(2.815.922,00)	98,90	
7.01 . 7-01.1-03.0-00.02 . 06.2.01	***Fasilitasi, Rekomendasi dan Koordinasi Pembinaan dan Pengawasan Pemerintahan Desa***	256.844.122,00	254.028.200,00	(2.815.922,00)	98,90	
7.01 . 7-01.1-03.0-00.02 . 06.2.01.03	*Fasilitasi Pengelolaan Keuangan Desa dan Pendayagunaan Aset Desa*	25.000.000,00	22.583.200,00	(2.416.800,00)	90,33	
7.01 . 7-01.1-03.0-00.02 . 06.2.01.03 . 5.1	**BELANJA OPERASI**	25.000.000,00	22.583.200,00	(2.416.800,00)	90,33	
7.01 . 7-01.1-03.0-00.02 . 06.2.01.03 . 5.1.2	Belanja Barang dan Jasa	25.000.000,00	22.583.200,00	(2.416.800,00)	90,33	
7.01 . 7-01.1-03.0-00.02 . 06.2.01.05	*Fasilitasi Pelaksanaan Tugas Kepala Desa dan Perangkat Desa*	15.000.000,00	14.900.000,00	(100.000,00)	99,33	
7.01 . 7-01.1-03.0-00.02 . 06.2.01.05 . 5.1	**BELANJA OPERASI**	15.000.000,00	14.900.000,00	(100.000,00)	99,33	
7.01 . 7-01.1-03.0-00.02 . 06.2.01.05 . 5.1.2	Belanja Barang dan Jasa	15.000.000,00	14.900.000,00	(100.000,00)	99,33	
7.01 . 7-01.1-03.0-00.02 . 06.2.01.06	*Fasilitasi Pelaksanaan Pemilihan Kepala Desa*	15.000.000,00	14.833.000,00	(167.000,00)	98,89	
7.01 . 7-01.1-03.0-00.02 . 06.2.01.06 . 5.1	**BELANJA OPERASI**	15.000.000,00	14.833.000,00	(167.000,00)	98,89	
7.01 . 7-01.1-03.0-00.02 . 06.2.01.06 . 5.1.2	Belanja Barang dan Jasa	15.000.000,00	14.833.000,00	(167.000,00)	98,89	
7.01 . 7-01.1-03.0-00.02 . 06.2.01.11	*Fasilitasi Penyelenggaraan Ketenteraman dan Ketertiban Umum*	186.000.000,00	186.000.000,00	0,00	100,00	
7.01 . 7-01.1-03.0-00.02 . 06.2.01.11 . 5.1	**BELANJA OPERASI**	186.000.000,00	186.000.000,00	0,00	100,00	
7.01 . 7-01.1-03.0-00.02 . 06.2.01.11 . 5.1.2	Belanja Barang dan Jasa	186.000.000,00	186.000.000,00	0,00	100,00	
7.01 . 7-01.1-03.0-00.02 . 06.2.01.17	*Koordinasi Pendampingan Desa di Wilayahnya*	15.844.122,00	15.712.000,00	(132.122,00)	99,17	

Printed By SimDa

KODE REKENING	URAIAN	JUMLAH (Rp)		BERTAMBAH / (BERKURANG)		DASAR HUKUM
		ANGGARAN SETELAH PERUBAHAN	REALISASI	(Rp)	(%)	
1	2	3	4	5 = 4 - 3	6	7
7.01 . 7-01.1-03.0-00.02 . 06.2.01.17 . 5.1	**BELANJA OPERASI**	15.844.122,00	15.712.000,00	(132.122,00)	99,17	
7.01 . 7-01.1-03.0-00.02 . 06.2.01.17 . 5.1.2	Belanja Barang dan Jasa	15.844.122,00	15.712.000,00	(132.122,00)	99,17	
	SURPLUS / (DEFISIT)	(37.456.611.928,00)	(35.733.913.429,00)	1.722.698.499,00	95,40	

Printed By SimDa

Lampiran I.3 : Peraturan Daerah Kabupaten Kutai Kartanegara
Nomor :3 Tahun 2023
Tentang Pertanggungjawaban Pelaksanaan Anggaran
Pendapatan dan Belanja Daerah Tahun 2022

PEMERINTAH KABUPATEN KUTAI KARTANEGARA

RINCIAN APBD MENURUT URUSAN PEMERINTAHAN DAERAH, ORGANISASI, PROGRAM, KEGIATAN, SUB KEGIATAN, KELOMPOK, DAN JENIS PENDAPATAN, BELANJA DAN PEMBIAYAAN

TAHUN ANGGARAN 2022

Urusan Pemerintahan : 7.01 UNSUR KEWILAYAHAN Administrasi Pemerintahan (Kecamatan)
Organisasi : 7.01 . 7-01.1-03.0-00.03 Kecamatan Loa Kulu

KODE REKENING	URAIAN	JUMLAH (Rp)		BERTAMBAH / (BERKURANG)		DASAR HUKUM
		ANGGARAN SETELAH PERUBAHAN	REALISASI	(Rp)	(%)	
1	2	3	4	5 = 4 - 3	6	7
7.01 . 7-01.1-03.0-00.03 . 00.0.00.00 . 4	**PENDAPATAN DAERAH**	15.000.000,00	0,00	(15.000.000,00)	0,00	
7.01 . 7-01.1-03.0-00.03 . 00.0.00.00 . 4.1	**PENDAPATAN ASLI DAERAH (PAD)**	15.000.000,00	0,00	(15.000.000,00)	0,00	
7.01 . 7-01.1-03.0-00.03 . 00.0.00.00 . 4.1.2	Retribusi Daerah	15.000.000,00	0,00	(15.000.000,00)	0,00	
7.01 . 7-01.1-03.0-00.03 . 01.2.01.01 . 5	**BELANJA DAERAH**	38.390.863.231,00	36.984.184.785,00	(1.406.678.446,00)	96,34	
7.01 . 7-01.1-03.0-00.03 . 01	**Program Penunjang Urusan Pemerintahan Daerah Kabupaten/Kota**	8.436.757.440,00	7.683.924.763,00	(752.832.677,00)	91,08	
7.01 . 7-01.1-03.0-00.03 . 01.2.01	***Perencanaan, Penganggaran, dan Evaluasi Kinerja Perangkat Daerah***	32.027.500,00	31.867.000,00	(160.500,00)	99,50	
7.01 . 7-01.1-03.0-00.03 . 01.2.01.01	*Penyusunan Dokumen Perencanaan Perangkat Daerah*	6.231.500,00	6.190.000,00	(41.500,00)	99,33	
7.01 . 7-01.1-03.0-00.03 . 01.2.01.01 . 5.1	**BELANJA OPERASI**	6.231.500,00	6.190.000,00	(41.500,00)	99,33	
7.01 . 7-01.1-03.0-00.03 . 01.2.01.01 . 5.1.2	Belanja Barang dan Jasa	6.231.500,00	6.190.000,00	(41.500,00)	99,33	
7.01 . 7-01.1-03.0-00.03 . 01.2.01.03	*Koordinasi dan Penyusunan Dokumen Perubahan RKA-SKPD*	4.500.000,00	4.474.000,00	(26.000,00)	99,42	
7.01 . 7-01.1-03.0-00.03 . 01.2.01.03 . 5.1	**BELANJA OPERASI**	4.500.000,00	4.474.000,00	(26.000,00)	99,42	
7.01 . 7-01.1-03.0-00.03 . 01.2.01.03 . 5.1.2	Belanja Barang dan Jasa	4.500.000,00	4.474.000,00	(26.000,00)	99,42	
7.01 . 7-01.1-03.0-00.03 . 01.2.01.04	*Koordinasi dan Penyusunan DPA-SKPD*	5.396.000,00	5.356.000,00	(40.000,00)	99,26	
7.01 . 7-01.1-03.0-00.03 . 01.2.01.04 . 5.1	**BELANJA OPERASI**	5.396.000,00	5.356.000,00	(40.000,00)	99,26	
7.01 . 7-01.1-03.0-00.03 . 01.2.01.04 . 5.1.2	Belanja Barang dan Jasa	5.396.000,00	5.356.000,00	(40.000,00)	99,26	
7.01 . 7-01.1-03.0-00.03 . 01.2.01.05	*Koordinasi dan Penyusunan Perubahan DPA- SKPD*	5.900.000,00	5.900.000,00	0,00	100,00	
7.01 . 7-01.1-03.0-00.03 . 01.2.01.05 . 5.1	**BELANJA OPERASI**	5.900.000,00	5.900.000,00	0,00	100,00	
7.01 . 7-01.1-03.0-00.03 . 01.2.01.05 . 5.1.2	Belanja Barang dan Jasa	5.900.000,00	5.900.000,00	0,00	100,00	
7.01 . 7-01.1-03.0-00.03 . 01.2.01.06	*Koordinasi dan Penyusunan Laporan Capaian Kinerja dan Ikhtisar Realisasi Kinerja SKPD*	5.000.000,00	4.980.000,00	(20.000,00)	99,60	

Printed By SimDa

KODE REKENING	URAIAN	JUMLAH (Rp)		BERTAMBAH / (BERKURANG)		DASAR HUKUM
		ANGGARAN SETELAH PERUBAHAN	REALISASI	(Rp)	(%)	
1	2	3	4	5 = 4 - 3	6	7
7.01 . 7-01.1-03.0-00.03 . 01.2.01.06 . 5.1	**BELANJA OPERASI**	5.000.000,00	4.980.000,00	(20.000,00)	99,60	
7.01 . 7-01.1-03.0-00.03 . 01.2.01.06 . 5.1.2	Belanja Barang dan Jasa	5.000.000,00	4.980.000,00	(20.000,00)	99,60	
7.01 . 7-01.1-03.0-00.03 . 01.2.01.07	*Evaluasi Kinerja Perangkat Daerah*	5.000.000,00	4.967.000,00	(33.000,00)	99,34	
7.01 . 7-01.1-03.0-00.03 . 01.2.01.07 . 5.1	**BELANJA OPERASI**	5.000.000,00	4.967.000,00	(33.000,00)	99,34	
7.01 . 7-01.1-03.0-00.03 . 01.2.01.07 . 5.1.2	Belanja Barang dan Jasa	5.000.000,00	4.967.000,00	(33.000,00)	99,34	
7.01 . 7-01.1-03.0-00.03 . 01.2.02	***Administrasi Keuangan Perangkat Daerah***	6.950.826.888,00	6.230.455.089,00	(720.371.799,00)	89,64	
7.01 . 7-01.1-03.0-00.03 . 01.2.02.01	*Penyediaan Gaji dan Tunjangan ASN*	6.746.636.888,00	6.027.275.089,00	(719.361.799,00)	89,34	
7.01 . 7-01.1-03.0-00.03 . 01.2.02.01 . 5.1	**BELANJA OPERASI**	6.746.636.888,00	6.027.275.089,00	(719.361.799,00)	89,34	
7.01 . 7-01.1-03.0-00.03 . 01.2.02.01 . 5.1.1	Belanja Pegawai	6.746.636.888,00	6.027.275.089,00	(719.361.799,00)	89,34	
7.01 . 7-01.1-03.0-00.03 . 01.2.02.04	*Koordinasi dan Pelaksanaan Akuntansi SKPD*	100.000.000,00	100.000.000,00	0,00	100,00	
7.01 . 7-01.1-03.0-00.03 . 01.2.02.04 . 5.1	**BELANJA OPERASI**	100.000.000,00	100.000.000,00	0,00	100,00	
7.01 . 7-01.1-03.0-00.03 . 01.2.02.04 . 5.1.2	Belanja Barang dan Jasa	100.000.000,00	100.000.000,00	0,00	100,00	
7.01 . 7-01.1-03.0-00.03 . 01.2.02.05	*Koordinasi dan Penyusunan Laporan Keuangan Akhir Tahun SKPD*	5.060.000,00	4.740.000,00	(320.000,00)	93,68	
7.01 . 7-01.1-03.0-00.03 . 01.2.02.05 . 5.1	**BELANJA OPERASI**	5.060.000,00	4.740.000,00	(320.000,00)	93,68	
7.01 . 7-01.1-03.0-00.03 . 01.2.02.05 . 5.1.2	Belanja Barang dan Jasa	5.060.000,00	4.740.000,00	(320.000,00)	93,68	
7.01 . 7-01.1-03.0-00.03 . 01.2.02.07	*Koordinasi dan Penyusunan Laporan Keuangan Bulanan/Triwulanan/Semesteran SKPD*	99.130.000,00	98.440.000,00	(690.000,00)	99,30	
7.01 . 7-01.1-03.0-00.03 . 01.2.02.07 . 5.1	**BELANJA OPERASI**	99.130.000,00	98.440.000,00	(690.000,00)	99,30	
7.01 . 7-01.1-03.0-00.03 . 01.2.02.07 . 5.1.1	Belanja Pegawai	99.130.000,00	98.440.000,00	(690.000,00)	99,30	
7.01 . 7-01.1-03.0-00.03 . 01.2.03	***Administrasi Barang Milik Daerah pada Perangkat Daerah***	46.200.000,00	45.950.000,00	(250.000,00)	99,46	
7.01 . 7-01.1-03.0-00.03 . 01.2.03.05	*Rekonsiliasi dan Penyusunan Laporan Barang Milik Daerah pada SKPD*	41.200.000,00	41.200.000,00	0,00	100,00	
7.01 . 7-01.1-03.0-00.03 . 01.2.03.05 . 5.1	**BELANJA OPERASI**	41.200.000,00	41.200.000,00	0,00	100,00	
7.01 . 7-01.1-03.0-00.03 . 01.2.03.05 . 5.1.1	Belanja Pegawai	40.800.000,00	40.800.000,00	0,00	100,00	
7.01 . 7-01.1-03.0-00.03 . 01.2.03.05 . 5.1.2	Belanja Barang dan Jasa	400.000,00	400.000,00	0,00	100,00	
7.01 . 7-01.1-03.0-00.03 . 01.2.03.06	*Penatausahaan Barang Milik Daerah pada SKPD*	5.000.000,00	4.750.000,00	(250.000,00)	95,00	
7.01 . 7-01.1-03.0-00.03 . 01.2.03.06 . 5.1	**BELANJA OPERASI**	5.000.000,00	4.750.000,00	(250.000,00)	95,00	
7.01 . 7-01.1-03.0-00.03 . 01.2.03.06 . 5.1.2	Belanja Barang dan Jasa	5.000.000,00	4.750.000,00	(250.000,00)	95,00	
7.01 . 7-01.1-03.0-00.03 . 01.2.05	***Administrasi Kepegawaian Perangkat Daerah***	3.200.000,00	3.200.000,00	0,00	100,00	
7.01 . 7-01.1-03.0-00.03 . 01.2.05.02	*Pengadaan Pakaian Dinas Beserta Atribut Kelengkapannya*	3.200.000,00	3.200.000,00	0,00	100,00	

Printed By SimDa

KODE REKENING	URAIAN	JUMLAH (Rp)		BERTAMBAH / (BERKURANG)		DASAR HUKUM
		ANGGARAN SETELAH PERUBAHAN	REALISASI	(Rp)	(%)	
1	2	3	4	5 = 4 - 3	6	7
7.01 . 7-01.1-03.0-00.03 . 01.2.05.02 . 5.1	**BELANJA OPERASI**	3.200.000,00	3.200.000,00	0,00	100,00	
7.01 . 7-01.1-03.0-00.03 . 01.2.05.02 . 5.1.2	Belanja Barang dan Jasa	3.200.000,00	3.200.000,00	0,00	100,00	
7.01 . 7-01.1-03.0-00.03 . 01.2.06	***Administrasi Umum Perangkat Daerah***	204.982.500,00	203.786.540,00	(1.195.960,00)	99,42	
7.01 . 7-01.1-03.0-00.03 . 01.2.06.01	*Penyediaan Komponen Instalasi Listrik/Penerangan Bangunan Kantor*	2.500.000,00	2.485.000,00	(15.000,00)	99,40	
7.01 . 7-01.1-03.0-00.03 . 01.2.06.01 . 5.1	**BELANJA OPERASI**	2.500.000,00	2.485.000,00	(15.000,00)	99,40	
7.01 . 7-01.1-03.0-00.03 . 01.2.06.01 . 5.1.2	Belanja Barang dan Jasa	2.500.000,00	2.485.000,00	(15.000,00)	99,40	
7.01 . 7-01.1-03.0-00.03 . 01.2.06.02	*Penyediaan Peralatan dan Perlengkapan Kantor*	44.126.140,00	44.126.140,00	0,00	100,00	
7.01 . 7-01.1-03.0-00.03 . 01.2.06.02 . 5.2	**BELANJA MODAL**	44.126.140,00	44.126.140,00	0,00	100,00	
7.01 . 7-01.1-03.0-00.03 . 01.2.06.02 . 5.2.2	Belanja Modal Peralatan dan Mesin	44.126.140,00	44.126.140,00	0,00	100,00	
7.01 . 7-01.1-03.0-00.03 . 01.2.06.04	*Penyediaan Bahan Logistik Kantor*	59.155.500,00	59.123.500,00	(32.000,00)	99,95	
7.01 . 7-01.1-03.0-00.03 . 01.2.06.04 . 5.1	**BELANJA OPERASI**	59.155.500,00	59.123.500,00	(32.000,00)	99,95	
7.01 . 7-01.1-03.0-00.03 . 01.2.06.04 . 5.1.2	Belanja Barang dan Jasa	59.155.500,00	59.123.500,00	(32.000,00)	99,95	
7.01 . 7-01.1-03.0-00.03 . 01.2.06.05	*Penyediaan Barang Cetakan dan Penggandaan*	12.000.000,00	11.999.900,00	(100,00)	100,00	
7.01 . 7-01.1-03.0-00.03 . 01.2.06.05 . 5.1	**BELANJA OPERASI**	12.000.000,00	11.999.900,00	(100,00)	100,00	
7.01 . 7-01.1-03.0-00.03 . 01.2.06.05 . 5.1.2	Belanja Barang dan Jasa	12.000.000,00	11.999.900,00	(100,00)	100,00	
7.01 . 7-01.1-03.0-00.03 . 01.2.06.06	*Penyediaan Bahan Bacaan dan Peraturan Perundang-undangan*	5.400.000,00	5.400.000,00	0,00	100,00	
7.01 . 7-01.1-03.0-00.03 . 01.2.06.06 . 5.1	**BELANJA OPERASI**	5.400.000,00	5.400.000,00	0,00	100,00	
7.01 . 7-01.1-03.0-00.03 . 01.2.06.06 . 5.1.2	Belanja Barang dan Jasa	5.400.000,00	5.400.000,00	0,00	100,00	
7.01 . 7-01.1-03.0-00.03 . 01.2.06.08	*Fasilitasi Kunjungan Tamu*	10.200.000,00	10.172.000,00	(28.000,00)	99,73	
7.01 . 7-01.1-03.0-00.03 . 01.2.06.08 . 5.1	**BELANJA OPERASI**	10.200.000,00	10.172.000,00	(28.000,00)	99,73	
7.01 . 7-01.1-03.0-00.03 . 01.2.06.08 . 5.1.2	Belanja Barang dan Jasa	10.200.000,00	10.172.000,00	(28.000,00)	99,73	
7.01 . 7-01.1-03.0-00.03 . 01.2.06.09	*Penyelenggaraan Rapat Koordinasi dan Konsultasi SKPD*	67.780.860,00	67.530.000,00	(250.860,00)	99,63	
7.01 . 7-01.1-03.0-00.03 . 01.2.06.09 . 5.1	**BELANJA OPERASI**	67.780.860,00	67.530.000,00	(250.860,00)	99,63	
7.01 . 7-01.1-03.0-00.03 . 01.2.06.09 . 5.1.2	Belanja Barang dan Jasa	67.780.860,00	67.530.000,00	(250.860,00)	99,63	
7.01 . 7-01.1-03.0-00.03 . 01.2.06.10	*Penatausahaan Arsip Dinamis pada SKPD*	3.820.000,00	2.950.000,00	(870.000,00)	77,23	
7.01 . 7-01.1-03.0-00.03 . 01.2.06.10 . 5.1	**BELANJA OPERASI**	3.820.000,00	2.950.000,00	(870.000,00)	77,23	
7.01 . 7-01.1-03.0-00.03 . 01.2.06.10 . 5.1.2	Belanja Barang dan Jasa	3.820.000,00	2.950.000,00	(870.000,00)	77,23	
7.01 . 7-01.1-03.0-00.03 . 01.2.08	***Penyediaan Jasa Penunjang Urusan Pemerintahan Daerah***	985.264.552,00	967.485.134,00	(17.779.418,00)	98,20	
7.01 . 7-01.1-03.0-00.03 . 01.2.08.01	*Penyediaan Jasa Surat Menyurat*	2.000.000,00	1.989.000,00	(11.000,00)	99,45	

Printed By SimDa

KODE REKENING	URAIAN	JUMLAH (Rp)		BERTAMBAH / (BERKURANG)		DASAR HUKUM
		ANGGARAN SETELAH PERUBAHAN	REALISASI	(Rp)	(%)	
1	2	3	4	5 = 4 - 3	6	7
7.01 . 7-01.1-03.0-00.03 . 01.2.08.01 . 5.1	**BELANJA OPERASI**	2.000.000,00	1.989.000,00	(11.000,00)	99,45	
7.01 . 7-01.1-03.0-00.03 . 01.2.08.01 . 5.1.2	Belanja Barang dan Jasa	2.000.000,00	1.989.000,00	(11.000,00)	99,45	
7.01 . 7-01.1-03.0-00.03 . 01.2.08.02	*Penyediaan Jasa Komunikasi, Sumber Daya Air dan Listrik*	150.540.000,00	149.711.184,00	(828.816,00)	99,45	
7.01 . 7-01.1-03.0-00.03 . 01.2.08.02 . 5.1	**BELANJA OPERASI**	150.540.000,00	149.711.184,00	(828.816,00)	99,45	
7.01 . 7-01.1-03.0-00.03 . 01.2.08.02 . 5.1.2	Belanja Barang dan Jasa	150.540.000,00	149.711.184,00	(828.816,00)	99,45	
7.01 . 7-01.1-03.0-00.03 . 01.2.08.04	*Penyediaan Jasa Pelayanan Umum Kantor*	832.724.552,00	815.784.950,00	(16.939.602,00)	97,97	
7.01 . 7-01.1-03.0-00.03 . 01.2.08.04 . 5.1	**BELANJA OPERASI**	832.724.552,00	815.784.950,00	(16.939.602,00)	97,97	
7.01 . 7-01.1-03.0-00.03 . 01.2.08.04 . 5.1.2	Belanja Barang dan Jasa	832.724.552,00	815.784.950,00	(16.939.602,00)	97,97	
7.01 . 7-01.1-03.0-00.03 . 01.2.09	***Pemeliharaan Barang Milik Daerah Penunjang Urusan Pemerintahan Daerah***	214.256.000,00	201.181.000,00	(13.075.000,00)	93,90	
7.01 . 7-01.1-03.0-00.03 . 01.2.09.01	*Penyediaan Jasa Pemeliharaan, Biaya Pemeliharaan, dan Pajak Kendaraan Perorangan Dinas atau Kendaraan Dinas Jabatan*	195.746.000,00	182.731.000,00	(13.015.000,00)	93,35	
7.01 . 7-01.1-03.0-00.03 . 01.2.09.01 . 5.1	**BELANJA OPERASI**	195.746.000,00	182.731.000,00	(13.015.000,00)	93,35	
7.01 . 7-01.1-03.0-00.03 . 01.2.09.01 . 5.1.2	Belanja Barang dan Jasa	195.746.000,00	182.731.000,00	(13.015.000,00)	93,35	
7.01 . 7-01.1-03.0-00.03 . 01.2.09.06	*Pemeliharaan Peralatan dan Mesin Lainnya*	18.510.000,00	18.450.000,00	(60.000,00)	99,68	
7.01 . 7-01.1-03.0-00.03 . 01.2.09.06 . 5.1	**BELANJA OPERASI**	18.510.000,00	18.450.000,00	(60.000,00)	99,68	
7.01 . 7-01.1-03.0-00.03 . 01.2.09.06 . 5.1.2	Belanja Barang dan Jasa	18.510.000,00	18.450.000,00	(60.000,00)	99,68	
7.01 . 7-01.1-03.0-00.03 . 02	**Program Penyelenggaraan Pemerintahan Dan Pelayanan Publik**	20.392.381.000,00	20.159.081.045,00	(233.299.955,00)	98,86	
7.01 . 7-01.1-03.0-00.03 . 02.2.02	***Penyelenggaraan Urusan Pemerintahan yang tidak Dilaksanakan oleh Unit Kerja Perangkat Daerah yang Ada di Kecamatan***	104.496.000,00	104.213.105,00	(282.895,00)	99,73	
7.01 . 7-01.1-03.0-00.03 . 02.2.02.02	*Fasilitasi Percepatan Pencapaian Standar Pelayanan Minimal di Wilayah Kecamatan*	5.000.000,00	4.762.005,00	(237.995,00)	95,24	
7.01 . 7-01.1-03.0-00.03 . 02.2.02.02 . 5.1	**BELANJA OPERASI**	5.000.000,00	4.762.005,00	(237.995,00)	95,24	
7.01 . 7-01.1-03.0-00.03 . 02.2.02.02 . 5.1.2	Belanja Barang dan Jasa	5.000.000,00	4.762.005,00	(237.995,00)	95,24	
7.01 . 7-01.1-03.0-00.03 . 02.2.02.03	*Peningkatan Efektifitas Pelaksanaan Pelayanan kepada Masyarakat di Wilayah Kecamatan*	99.496.000,00	99.451.100,00	(44.900,00)	99,95	
7.01 . 7-01.1-03.0-00.03 . 02.2.02.03 . 5.1	**BELANJA OPERASI**	99.496.000,00	99.451.100,00	(44.900,00)	99,95	
7.01 . 7-01.1-03.0-00.03 . 02.2.02.03 . 5.1.1	Belanja Pegawai	2.700.000,00	2.700.000,00	0,00	100,00	
7.01 . 7-01.1-03.0-00.03 . 02.2.02.03 . 5.1.2	Belanja Barang dan Jasa	96.796.000,00	96.751.100,00	(44.900,00)	99,95	
7.01 . 7-01.1-03.0-00.03 . 02.2.04	***Pelaksanaan Urusan Pemerintahan yang Dilimpahkan kepada Camat***	20.287.885.000,00	20.054.867.940,00	(233.017.060,00)	98,85	

Printed By SimDa

KODE REKENING	URAIAN	JUMLAH (Rp)		BERTAMBAH / (BERKURANG)		DASAR HUKUM
		ANGGARAN SETELAH PERUBAHAN	REALISASI	(Rp)	(%)	
1	2	3	4	5 = 4 - 3	6	7
7.01 . 7-01.1-03.0-00.03 . 02.2.04.02	*Pelaksanaan Urusan Pemerintahan yang terkait dengan Nonperizinan*	2.925.000,00	2.925.000,00	0,00	100,00	
7.01 . 7-01.1-03.0-00.03 . 02.2.04.02 . 5.1	**BELANJA OPERASI**	2.925.000,00	2.925.000,00	0,00	100,00	
7.01 . 7-01.1-03.0-00.03 . 02.2.04.02 . 5.1.2	Belanja Barang dan Jasa	2.925.000,00	2.925.000,00	0,00	100,00	
7.01 . 7-01.1-03.0-00.03 . 02.2.04.03	*Pelaksanaan Urusan Pemerintahan yang terkait dengan Kewenangan Lain yang Dilimpahkan*	20.284.960.000,00	20.051.942.940,00	(233.017.060,00)	98,85	
7.01 . 7-01.1-03.0-00.03 . 02.2.04.03 . 5.1	**BELANJA OPERASI**	20.157.460.000,00	19.924.656.940,00	(232.803.060,00)	98,85	
7.01 . 7-01.1-03.0-00.03 . 02.2.04.03 . 5.1.1	Belanja Pegawai	178.640.000,00	178.180.000,00	(460.000,00)	99,74	
7.01 . 7-01.1-03.0-00.03 . 02.2.04.03 . 5.1.2	Belanja Barang dan Jasa	19.978.820.000,00	19.746.476.940,00	(232.343.060,00)	98,84	
7.01 . 7-01.1-03.0-00.03 . 02.2.04.03 . 5.2	**BELANJA MODAL**	127.500.000,00	127.286.000,00	(214.000,00)	99,83	
7.01 . 7-01.1-03.0-00.03 . 02.2.04.03 . 5.2.3	Belanja Modal Gedung dan Bangunan	127.500.000,00	127.286.000,00	(214.000,00)	99,83	
7.01 . 7-01.1-03.0-00.03 . 03	**Program Pemberdayaan Masyarakat Desa Dan Kelurahan**	9.533.230.000,00	9.112.788.977,00	(420.441.023,00)	95,59	
7.01 . 7-01.1-03.0-00.03 . 03.2.01	***Koordinasi Kegiatan Pemberdayaan Desa***	9.533.230.000,00	9.112.788.977,00	(420.441.023,00)	95,59	
7.01 . 7-01.1-03.0-00.03 . 03.2.01.01	*Peningkatan Partisipasi Masyarakat dalam Forum Musyawarah Perencanaan Pembangunan di Desa*	8.230.000,00	8.230.000,00	0,00	100,00	
7.01 . 7-01.1-03.0-00.03 . 03.2.01.01 . 5.1	**BELANJA OPERASI**	8.230.000,00	8.230.000,00	0,00	100,00	
7.01 . 7-01.1-03.0-00.03 . 03.2.01.01 . 5.1.2	Belanja Barang dan Jasa	8.230.000,00	8.230.000,00	0,00	100,00	
7.01 . 7-01.1-03.0-00.03 . 03.2.01.03	*Peningkatan Efektifitas Kegiatan Pemberdayaan Masyarakat di Wilayah Kecamatan*	9.525.000.000,00	9.104.558.977,00	(420.441.023,00)	95,59	
7.01 . 7-01.1-03.0-00.03 . 03.2.01.03 . 5.1	**BELANJA OPERASI**	9.525.000.000,00	9.104.558.977,00	(420.441.023,00)	95,59	
7.01 . 7-01.1-03.0-00.03 . 03.2.01.03 . 5.1.1	Belanja Pegawai	21.860.000,00	21.860.000,00	0,00	100,00	
7.01 . 7-01.1-03.0-00.03 . 03.2.01.03 . 5.1.2	Belanja Barang dan Jasa	9.503.140.000,00	9.082.698.977,00	(420.441.023,00)	95,58	
7.01 . 7-01.1-03.0-00.03 . 06	**Program Pembinaan Dan Pengawasan Pemerintahan Desa**	28.494.791,00	28.390.000,00	(104.791,00)	99,63	
7.01 . 7-01.1-03.0-00.03 . 06.2.01	***Fasilitasi, Rekomendasi dan Koordinasi Pembinaan dan Pengawasan Pemerintahan Desa***	28.494.791,00	28.390.000,00	(104.791,00)	99,63	
7.01 . 7-01.1-03.0-00.03 . 06.2.01.03	*Fasilitasi Pengelolaan Keuangan Desa dan Pendayagunaan Aset Desa*	28.494.791,00	28.390.000,00	(104.791,00)	99,63	
7.01 . 7-01.1-03.0-00.03 . 06.2.01.03 . 5.1	**BELANJA OPERASI**	28.494.791,00	28.390.000,00	(104.791,00)	99,63	
7.01 . 7-01.1-03.0-00.03 . 06.2.01.03 . 5.1.2	Belanja Barang dan Jasa	28.494.791,00	28.390.000,00	(104.791,00)	99,63	
	SURPLUS / (DEFISIT)	(38.375.863.231,00)	(36.984.184.785,00)	1.391.678.446,00	96,37	

Printed By SimDa

Lampiran I.3 : Peraturan Daerah Kabupaten Kutai Kartanegara
Nomor 3 Tahun 2023
Tentang Pertanggungjawaban Pelaksanaan Anggaran
Pendapatan dan Belanja Daerah Tahun 2022

PEMERINTAH KABUPATEN KUTAI KARTANEGARA

RINCIAN APBD MENURUT URUSAN PEMERINTAHAN DAERAH, ORGANISASI, PROGRAM, KEGIATAN, SUB KEGIATAN, KELOMPOK, DAN JENIS PENDAPATAN, BELANJA DAN PEMBIAYAAN

TAHUN ANGGARAN 2022

Urusan Pemerintahan : 7.01 UNSUR KEWILAYAHAN Administrasi Pemerintahan (Kecamatan)
Organisasi : 7.01 . 7-01.1-03.0-00.04 Kecamatan Loa Janan

KODE REKENING	URAIAN	JUMLAH (Rp)		BERTAMBAH / (BERKURANG)		DASAR HUKUM
		ANGGARAN SETELAH PERUBAHAN	REALISASI	(Rp)	(%)	
1	2	3	4	5 = 4 - 3	6	7
7.01 . 7-01.1-03.0-00.04 . 00.0.00.00 . 4	**PENDAPATAN DAERAH**	12.290.868,00	0,00	(12.290.868,00)	0,00	
7.01 . 7-01.1-03.0-00.04 . 00.0.00.00 . 4.1	**PENDAPATAN ASLI DAERAH (PAD)**	12.290.868,00	0,00	(12.290.868,00)	0,00	
7.01 . 7-01.1-03.0-00.04 . 00.0.00.00 . 4.1.2	Retribusi Daerah	12.290.868,00	0,00	(12.290.868,00)	0,00	
7.01 . 7-01.1-03.0-00.04 . 01.2.01.01 . 5	**BELANJA DAERAH**	22.508.627.335,00	20.906.524.687,00	(1.602.102.648,00)	92,88	
7.01 . 7-01.1-03.0-00.04 . 01	**Program Penunjang Urusan Pemerintahan Daerah Kabupaten/Kota**	6.431.401.491,00	5.215.629.020,00	(1.215.772.471,00)	81,10	
7.01 . 7-01.1-03.0-00.04 . 01.2.01	***Perencanaan, Penganggaran, dan Evaluasi Kinerja Perangkat Daerah***	140.030.000,00	139.840.000,00	(190.000,00)	99,86	
7.01 . 7-01.1-03.0-00.04 . 01.2.01.01	*Penyusunan Dokumen Perencanaan Perangkat Daerah*	25.000.000,00	24.830.000,00	(170.000,00)	99,32	
7.01 . 7-01.1-03.0-00.04 . 01.2.01.01 . 5.1	**BELANJA OPERASI**	25.000.000,00	24.830.000,00	(170.000,00)	99,32	
7.01 . 7-01.1-03.0-00.04 . 01.2.01.01 . 5.1.1	Belanja Pegawai	6.060.000,00	6.060.000,00	0,00	100,00	
7.01 . 7-01.1-03.0-00.04 . 01.2.01.01 . 5.1.2	Belanja Barang dan Jasa	18.940.000,00	18.770.000,00	(170.000,00)	99,10	
7.01 . 7-01.1-03.0-00.04 . 01.2.01.06	*Koordinasi dan Penyusunan Laporan Capaian Kinerja dan Ikhtisar Realisasi Kinerja SKPD*	115.030.000,00	115.010.000,00	(20.000,00)	99,98	
7.01 . 7-01.1-03.0-00.04 . 01.2.01.06 . 5.1	**BELANJA OPERASI**	115.030.000,00	115.010.000,00	(20.000,00)	99,98	
7.01 . 7-01.1-03.0-00.04 . 01.2.01.06 . 5.1.1	Belanja Pegawai	10.100.000,00	10.100.000,00	0,00	100,00	
7.01 . 7-01.1-03.0-00.04 . 01.2.01.06 . 5.1.2	Belanja Barang dan Jasa	104.930.000,00	104.910.000,00	(20.000,00)	99,98	
7.01 . 7-01.1-03.0-00.04 . 01.2.01.06 . 5.2	**BELANJA MODAL**	0,00	0,00	0,00	0,00	
7.01 . 7-01.1-03.0-00.04 . 01.2.01.06 . 5.2.2	Belanja Modal Peralatan dan Mesin	0,00	0,00	0,00	0,00	
7.01 . 7-01.1-03.0-00.04 . 01.2.02	***Administrasi Keuangan Perangkat Daerah***	5.036.598.015,00	3.928.261.926,00	(1.108.336.089,00)	77,99	
7.01 . 7-01.1-03.0-00.04 . 01.2.02.01	*Penyediaan Gaji dan Tunjangan ASN*	4.949.618.015,00	3.841.281.926,00	(1.108.336.089,00)	77,61	
7.01 . 7-01.1-03.0-00.04 . 01.2.02.01 . 5.1	**BELANJA OPERASI**	4.949.618.015,00	3.841.281.926,00	(1.108.336.089,00)	77,61	
7.01 . 7-01.1-03.0-00.04 . 01.2.02.01 . 5.1.1	Belanja Pegawai	4.949.618.015,00	3.841.281.926,00	(1.108.336.089,00)	77,61	
7.01 . 7-01.1-03.0-00.04 . 01.2.02.04	*Koordinasi dan Pelaksanaan Akuntansi SKPD*	86.980.000,00	86.980.000,00	0,00	100,00	

Printed By SimDa

KODE REKENING	URAIAN	JUMLAH (Rp)		BERTAMBAH / (BERKURANG)		DASAR HUKUM
		ANGGARAN SETELAH PERUBAHAN	REALISASI	(Rp)	(%)	
1	2	3	4	5 = 4 - 3	6	7
7.01 . 7-01.1-03.0-00.04 . 01.2.02.04 . 5.1	**BELANJA OPERASI**	86.980.000,00	86.980.000,00	0,00	100,00	
7.01 . 7-01.1-03.0-00.04 . 01.2.02.04 . 5.1.1	Belanja Pegawai	80.400.000,00	80.400.000,00	0,00	100,00	
7.01 . 7-01.1-03.0-00.04 . 01.2.02.04 . 5.1.2	Belanja Barang dan Jasa	6.580.000,00	6.580.000,00	0,00	100,00	
7.01 . 7-01.1-03.0-00.04 . 01.2.02.05	*Koordinasi dan Penyusunan Laporan Keuangan Akhir Tahun SKPD*	0,00	0,00	0,00	0,00	
7.01 . 7-01.1-03.0-00.04 . 01.2.02.05 . 5.1	**BELANJA OPERASI**	0,00	0,00	0,00	0,00	
7.01 . 7-01.1-03.0-00.04 . 01.2.02.05 . 5.1.1	Belanja Pegawai	0,00	0,00	0,00	0,00	
7.01 . 7-01.1-03.0-00.04 . 01.2.02.05 . 5.1.2	Belanja Barang dan Jasa	0,00	0,00	0,00	0,00	
7.01 . 7-01.1-03.0-00.04 . 01.2.03	***Administrasi Barang Milik Daerah pada Perangkat Daerah***	47.200.000,00	47.069.800,00	(130.200,00)	99,72	
7.01 . 7-01.1-03.0-00.04 . 01.2.03.05	*Rekonsiliasi dan Penyusunan Laporan Barang Milik Daerah pada SKPD*	47.200.000,00	47.069.800,00	(130.200,00)	99,72	
7.01 . 7-01.1-03.0-00.04 . 01.2.03.05 . 5.1	**BELANJA OPERASI**	47.200.000,00	47.069.800,00	(130.200,00)	99,72	
7.01 . 7-01.1-03.0-00.04 . 01.2.03.05 . 5.1.1	Belanja Pegawai	34.500.000,00	34.500.000,00	0,00	100,00	
7.01 . 7-01.1-03.0-00.04 . 01.2.03.05 . 5.1.2	Belanja Barang dan Jasa	12.700.000,00	12.569.800,00	(130.200,00)	98,97	
7.01 . 7-01.1-03.0-00.04 . 01.2.06	***Administrasi Umum Perangkat Daerah***	338.789.050,00	317.806.450,00	(20.982.600,00)	93,81	
7.01 . 7-01.1-03.0-00.04 . 01.2.06.01	*Penyediaan Komponen Instalasi Listrik/Penerangan Bangunan Kantor*	7.997.700,00	7.877.450,00	(120.250,00)	98,50	
7.01 . 7-01.1-03.0-00.04 . 01.2.06.01 . 5.1	**BELANJA OPERASI**	7.997.700,00	7.877.450,00	(120.250,00)	98,50	
7.01 . 7-01.1-03.0-00.04 . 01.2.06.01 . 5.1.1	Belanja Pegawai	1.010.000,00	1.010.000,00	0,00	100,00	
7.01 . 7-01.1-03.0-00.04 . 01.2.06.01 . 5.1.2	Belanja Barang dan Jasa	6.987.700,00	6.867.450,00	(120.250,00)	98,28	
7.01 . 7-01.1-03.0-00.04 . 01.2.06.02	*Penyediaan Peralatan dan Perlengkapan Kantor*	65.000.000,00	62.043.000,00	(2.957.000,00)	95,45	
7.01 . 7-01.1-03.0-00.04 . 01.2.06.02 . 5.1	**BELANJA OPERASI**	51.211.000,00	48.793.000,00	(2.418.000,00)	95,28	
7.01 . 7-01.1-03.0-00.04 . 01.2.06.02 . 5.1.1	Belanja Pegawai	8.430.000,00	6.060.000,00	(2.370.000,00)	71,89	
7.01 . 7-01.1-03.0-00.04 . 01.2.06.02 . 5.1.2	Belanja Barang dan Jasa	42.781.000,00	42.733.000,00	(48.000,00)	99,89	
7.01 . 7-01.1-03.0-00.04 . 01.2.06.02 . 5.2	**BELANJA MODAL**	13.789.000,00	13.250.000,00	(539.000,00)	96,09	
7.01 . 7-01.1-03.0-00.04 . 01.2.06.02 . 5.2.2	Belanja Modal Peralatan dan Mesin	13.789.000,00	13.250.000,00	(539.000,00)	96,09	
7.01 . 7-01.1-03.0-00.04 . 01.2.06.04	*Penyediaan Bahan Logistik Kantor*	59.060.000,00	58.422.000,00	(638.000,00)	98,92	
7.01 . 7-01.1-03.0-00.04 . 01.2.06.04 . 5.1	**BELANJA OPERASI**	59.060.000,00	58.422.000,00	(638.000,00)	98,92	
7.01 . 7-01.1-03.0-00.04 . 01.2.06.04 . 5.1.1	Belanja Pegawai	6.060.000,00	6.060.000,00	0,00	100,00	
7.01 . 7-01.1-03.0-00.04 . 01.2.06.04 . 5.1.2	Belanja Barang dan Jasa	53.000.000,00	52.362.000,00	(638.000,00)	98,80	
7.01 . 7-01.1-03.0-00.04 . 01.2.06.05	*Penyediaan Barang Cetakan dan Penggandaan*	10.871.350,00	5.913.000,00	(4.958.350,00)	54,39	
7.01 . 7-01.1-03.0-00.04 . 01.2.06.05 . 5.1	**BELANJA OPERASI**	10.871.350,00	5.913.000,00	(4.958.350,00)	54,39	

Printed By SimDa

KODE REKENING	URAIAN	JUMLAH (Rp)		BERTAMBAH / (BERKURANG)		DASAR HUKUM
		ANGGARAN SETELAH PERUBAHAN	REALISASI	(Rp)	(%)	
1	2	3	4	5 = 4 - 3	6	7
7.01 . 7-01.1-03.0-00.04 . 01.2.06.05 . 5.1.2	Belanja Barang dan Jasa	10.871.350,00	5.913.000,00	(4.958.350,00)	54,39	
7.01 . 7-01.1-03.0-00.04 . 01.2.06.09	*Penyelenggaraan Rapat Koordinasi dan Konsultasi SKPD*	145.860.000,00	145.805.000,00	(55.000,00)	99,96	
7.01 . 7-01.1-03.0-00.04 . 01.2.06.09 . 5.1	**BELANJA OPERASI**	145.860.000,00	145.805.000,00	(55.000,00)	99,96	
7.01 . 7-01.1-03.0-00.04 . 01.2.06.09 . 5.1.2	Belanja Barang dan Jasa	145.860.000,00	145.805.000,00	(55.000,00)	99,96	
7.01 . 7-01.1-03.0-00.04 . 01.2.06.10	*Penatausahaan Arsip Dinamis pada SKPD*	50.000.000,00	37.746.000,00	(12.254.000,00)	75,49	
7.01 . 7-01.1-03.0-00.04 . 01.2.06.10 . 5.1	**BELANJA OPERASI**	50.000.000,00	37.746.000,00	(12.254.000,00)	75,49	
7.01 . 7-01.1-03.0-00.04 . 01.2.06.10 . 5.1.1	Belanja Pegawai	3.030.000,00	3.030.000,00	0,00	100,00	
7.01 . 7-01.1-03.0-00.04 . 01.2.06.10 . 5.1.2	Belanja Barang dan Jasa	46.970.000,00	34.716.000,00	(12.254.000,00)	73,91	
7.01 . 7-01.1-03.0-00.04 . 01.2.06.10 . 5.2	**BELANJA MODAL**	0,00	0,00	0,00	0,00	
7.01 . 7-01.1-03.0-00.04 . 01.2.06.10 . 5.2.2	Belanja Modal Peralatan dan Mesin	0,00	0,00	0,00	0,00	
7.01 . 7-01.1-03.0-00.04 . 01.2.08	***Penyediaan Jasa Penunjang Urusan Pemerintahan Daerah***	490.488.556,00	411.874.677,00	(78.613.879,00)	83,97	
7.01 . 7-01.1-03.0-00.04 . 01.2.08.02	*Penyediaan Jasa Komunikasi, Sumber Daya Air dan Listrik*	138.843.220,00	94.358.509,00	(44.484.711,00)	67,96	
7.01 . 7-01.1-03.0-00.04 . 01.2.08.02 . 5.1	**BELANJA OPERASI**	138.843.220,00	94.358.509,00	(44.484.711,00)	67,96	
7.01 . 7-01.1-03.0-00.04 . 01.2.08.02 . 5.1.1	Belanja Pegawai	11.110.000,00	6.060.000,00	(5.050.000,00)	54,55	
7.01 . 7-01.1-03.0-00.04 . 01.2.08.02 . 5.1.2	Belanja Barang dan Jasa	127.733.220,00	88.298.509,00	(39.434.711,00)	69,13	
7.01 . 7-01.1-03.0-00.04 . 01.2.08.03	*Penyediaan Jasa Peralatan dan Perlengkapan Kantor*	10.350.000,00	10.030.000,00	(320.000,00)	96,91	
7.01 . 7-01.1-03.0-00.04 . 01.2.08.03 . 5.1	**BELANJA OPERASI**	10.350.000,00	10.030.000,00	(320.000,00)	96,91	
7.01 . 7-01.1-03.0-00.04 . 01.2.08.03 . 5.1.2	Belanja Barang dan Jasa	10.350.000,00	10.030.000,00	(320.000,00)	96,91	
7.01 . 7-01.1-03.0-00.04 . 01.2.08.04	*Penyediaan Jasa Pelayanan Umum Kantor*	341.295.336,00	307.486.168,00	(33.809.168,00)	90,09	
7.01 . 7-01.1-03.0-00.04 . 01.2.08.04 . 5.1	**BELANJA OPERASI**	341.295.336,00	307.486.168,00	(33.809.168,00)	90,09	
7.01 . 7-01.1-03.0-00.04 . 01.2.08.04 . 5.1.2	Belanja Barang dan Jasa	341.295.336,00	307.486.168,00	(33.809.168,00)	90,09	
7.01 . 7-01.1-03.0-00.04 . 01.2.09	***Pemeliharaan Barang Milik Daerah Penunjang Urusan Pemerintahan Daerah***	378.295.870,00	370.776.167,00	(7.519.703,00)	98,01	
7.01 . 7-01.1-03.0-00.04 . 01.2.09.01	*Penyediaan Jasa Pemeliharaan, Biaya Pemeliharaan, dan Pajak Kendaraan Perorangan Dinas atau Kendaraan Dinas Jabatan*	228.495.000,00	221.944.067,00	(6.550.933,00)	97,13	
7.01 . 7-01.1-03.0-00.04 . 01.2.09.01 . 5.1	**BELANJA OPERASI**	228.495.000,00	221.944.067,00	(6.550.933,00)	97,13	
7.01 . 7-01.1-03.0-00.04 . 01.2.09.01 . 5.1.1	Belanja Pegawai	7.750.000,00	6.740.000,00	(1.010.000,00)	86,97	
7.01 . 7-01.1-03.0-00.04 . 01.2.09.01 . 5.1.2	Belanja Barang dan Jasa	220.745.000,00	215.204.067,00	(5.540.933,00)	97,49	
7.01 . 7-01.1-03.0-00.04 . 01.2.09.09	*Pemeliharaan/Rehabilitasi Gedung Kantor dan Bangunan Lainnya*	149.800.870,00	148.832.100,00	(968.770,00)	99,35	
7.01 . 7-01.1-03.0-00.04 . 01.2.09.09 . 5.1	**BELANJA OPERASI**	149.800.870,00	148.832.100,00	(968.770,00)	99,35	

Printed By SimDa

KODE REKENING	URAIAN	JUMLAH (Rp)		BERTAMBAH / (BERKURANG)		DASAR HUKUM
		ANGGARAN SETELAH PERUBAHAN	REALISASI	(Rp)	(%)	
1	2	3	4	5 = 4 - 3	6	7
7.01 . 7-01.1-03.0-00.04 . 01.2.09.09 . 5.1.1	Belanja Pegawai	11.130.000,00	10.450.000,00	(680.000,00)	93,89	
7.01 . 7-01.1-03.0-00.04 . 01.2.09.09 . 5.1.2	Belanja Barang dan Jasa	138.670.870,00	138.382.100,00	(288.770,00)	99,79	
7.01 . 7-01.1-03.0-00.04 . 02	**Program Penyelenggaraan Pemerintahan Dan Pelayanan Publik**	15.605.000.000,00	15.261.297.417,00	(343.702.583,00)	97,80	
7.01 . 7-01.1-03.0-00.04 . 02.2.01	***Koordinasi Penyelenggaraan Kegiatan Pemerintahan di Tingkat Kecamatan***	20.000.000,00	19.045.000,00	(955.000,00)	95,23	
7.01 . 7-01.1-03.0-00.04 . 02.2.01.01	*Koordinasi/Sinergi Perencanaan dan Pelaksanaan Kegiatan Pemerintahan dengan Perangkat Daerah dan Instansi Vertikal Terkait*	20.000.000,00	19.045.000,00	(955.000,00)	95,23	
7.01 . 7-01.1-03.0-00.04 . 02.2.01.01 . 5.1	**BELANJA OPERASI**	20.000.000,00	19.045.000,00	(955.000,00)	95,23	
7.01 . 7-01.1-03.0-00.04 . 02.2.01.01 . 5.1.1	Belanja Pegawai	3.030.000,00	3.030.000,00	0,00	100,00	
7.01 . 7-01.1-03.0-00.04 . 02.2.01.01 . 5.1.2	Belanja Barang dan Jasa	16.970.000,00	16.015.000,00	(955.000,00)	94,37	
7.01 . 7-01.1-03.0-00.04 . 02.2.02	***Penyelenggaraan Urusan Pemerintahan yang tidak Dilaksanakan oleh Unit Kerja Perangkat Daerah yang Ada di Kecamatan***	180.379.500,00	172.889.300,00	(7.490.200,00)	95,85	
7.01 . 7-01.1-03.0-00.04 . 02.2.02.03	*Peningkatan Efektifitas Pelaksanaan Pelayanan kepada Masyarakat di Wilayah Kecamatan*	180.379.500,00	172.889.300,00	(7.490.200,00)	95,85	
7.01 . 7-01.1-03.0-00.04 . 02.2.02.03 . 5.1	**BELANJA OPERASI**	105.323.500,00	98.819.000,00	(6.504.500,00)	93,82	
7.01 . 7-01.1-03.0-00.04 . 02.2.02.03 . 5.1.1	Belanja Pegawai	7.070.000,00	6.060.000,00	(1.010.000,00)	85,71	
7.01 . 7-01.1-03.0-00.04 . 02.2.02.03 . 5.1.2	Belanja Barang dan Jasa	98.253.500,00	92.759.000,00	(5.494.500,00)	94,41	
7.01 . 7-01.1-03.0-00.04 . 02.2.02.03 . 5.2	**BELANJA MODAL**	75.056.000,00	74.070.300,00	(985.700,00)	98,69	
7.01 . 7-01.1-03.0-00.04 . 02.2.02.03 . 5.2.2	Belanja Modal Peralatan dan Mesin	75.056.000,00	74.070.300,00	(985.700,00)	98,69	
7.01 . 7-01.1-03.0-00.04 . 02.2.04	***Pelaksanaan Urusan Pemerintahan yang Dilimpahkan kepada Camat***	15.404.620.500,00	15.069.363.117,00	(335.257.383,00)	97,82	
7.01 . 7-01.1-03.0-00.04 . 02.2.04.02	*Pelaksanaan Urusan Pemerintahan yang terkait dengan Nonperizinan*	15.000.000,00	15.000.000,00	0,00	100,00	
7.01 . 7-01.1-03.0-00.04 . 02.2.04.02 . 5.1	**BELANJA OPERASI**	15.000.000,00	15.000.000,00	0,00	100,00	
7.01 . 7-01.1-03.0-00.04 . 02.2.04.02 . 5.1.1	Belanja Pegawai	6.060.000,00	6.060.000,00	0,00	100,00	
7.01 . 7-01.1-03.0-00.04 . 02.2.04.02 . 5.1.2	Belanja Barang dan Jasa	8.940.000,00	8.940.000,00	0,00	100,00	
7.01 . 7-01.1-03.0-00.04 . 02.2.04.03	*Pelaksanaan Urusan Pemerintahan yang terkait dengan Kewenangan Lain yang Dilimpahkan*	15.389.620.500,00	15.054.363.117,00	(335.257.383,00)	97,82	
7.01 . 7-01.1-03.0-00.04 . 02.2.04.03 . 5.1	**BELANJA OPERASI**	15.389.620.500,00	15.054.363.117,00	(335.257.383,00)	97,82	
7.01 . 7-01.1-03.0-00.04 . 02.2.04.03 . 5.1.1	Belanja Pegawai	764.250.000,00	551.190.000,00	(213.060.000,00)	72,12	
7.01 . 7-01.1-03.0-00.04 . 02.2.04.03 . 5.1.2	Belanja Barang dan Jasa	14.625.370.500,00	14.503.173.117,00	(122.197.383,00)	99,16	
7.01 . 7-01.1-03.0-00.04 . 03	**Program Pemberdayaan Masyarakat Desa Dan Kelurahan**	452.225.844,00	411.198.250,00	(41.027.594,00)	90,93	

Printed By SimDa

KODE REKENING	URAIAN	JUMLAH (Rp)		BERTAMBAH / (BERKURANG)		DASAR HUKUM
		ANGGARAN SETELAH PERUBAHAN	REALISASI	(Rp)	(%)	
1	2	3	4	5 = 4 - 3	6	7
7.01 . 7-01.1-03.0-00.04 . 03.2.01	***Koordinasi Kegiatan Pemberdayaan Desa***	452.225.844,00	411.198.250,00	(41.027.594,00)	90,93	
7.01 . 7-01.1-03.0-00.04 . 03.2.01.01	*Peningkatan Partisipasi Masyarakat dalam Forum Musyawarah Perencanaan Pembangunan di Desa*	56.555.000,00	56.555.000,00	0,00	100,00	
7.01 . 7-01.1-03.0-00.04 . 03.2.01.01 . 5.1	**BELANJA OPERASI**	56.555.000,00	56.555.000,00	0,00	100,00	
7.01 . 7-01.1-03.0-00.04 . 03.2.01.01 . 5.1.1	Belanja Pegawai	3.030.000,00	3.030.000,00	0,00	100,00	
7.01 . 7-01.1-03.0-00.04 . 03.2.01.01 . 5.1.2	Belanja Barang dan Jasa	53.525.000,00	53.525.000,00	0,00	100,00	
7.01 . 7-01.1-03.0-00.04 . 03.2.01.03	*Peningkatan Efektifitas Kegiatan Pemberdayaan Masyarakat di Wilayah Kecamatan*	395.670.844,00	354.643.250,00	(41.027.594,00)	89,63	
7.01 . 7-01.1-03.0-00.04 . 03.2.01.03 . 5.1	**BELANJA OPERASI**	392.428.844,00	351.443.250,00	(40.985.594,00)	89,56	
7.01 . 7-01.1-03.0-00.04 . 03.2.01.03 . 5.1.1	Belanja Pegawai	14.820.000,00	12.800.000,00	(2.020.000,00)	86,37	
7.01 . 7-01.1-03.0-00.04 . 03.2.01.03 . 5.1.2	Belanja Barang dan Jasa	377.608.844,00	338.643.250,00	(38.965.594,00)	89,68	
7.01 . 7-01.1-03.0-00.04 . 03.2.01.03 . 5.2	**BELANJA MODAL**	3.242.000,00	3.200.000,00	(42.000,00)	98,70	
7.01 . 7-01.1-03.0-00.04 . 03.2.01.03 . 5.2.2	Belanja Modal Peralatan dan Mesin	3.242.000,00	3.200.000,00	(42.000,00)	98,70	
7.01 . 7-01.1-03.0-00.04 . 04	**Program Koordinasi Ketentraman Dan Ketertiban Umum**	20.000.000,00	18.400.000,00	(1.600.000,00)	92,00	
7.01 . 7-01.1-03.0-00.04 . 04.2.01	***Koordinasi Upaya Penyelenggaraan Ketenteraman dan Ketertiban Umum***	20.000.000,00	18.400.000,00	(1.600.000,00)	92,00	
7.01 . 7-01.1-03.0-00.04 . 04.2.01.02	*Harmonisasi Hubungan Dengan Tokoh Agama dan Tokoh Masyarakat*	20.000.000,00	18.400.000,00	(1.600.000,00)	92,00	
7.01 . 7-01.1-03.0-00.04 . 04.2.01.02 . 5.1	**BELANJA OPERASI**	20.000.000,00	18.400.000,00	(1.600.000,00)	92,00	
7.01 . 7-01.1-03.0-00.04 . 04.2.01.02 . 5.1.1	Belanja Pegawai	3.030.000,00	3.030.000,00	0,00	100,00	
7.01 . 7-01.1-03.0-00.04 . 04.2.01.02 . 5.1.2	Belanja Barang dan Jasa	16.970.000,00	15.370.000,00	(1.600.000,00)	90,57	
	SURPLUS / (DEFISIT)	(22.496.336.467,00)	(20.906.524.687,00)	1.589.811.780,00	92,93	

Printed By SimDa

Lampiran I.3 : Peraturan Daerah Kabupaten Kutai Kartanegara
Nomor 3 Tahun 2023
Tentang Pertanggungjawaban Pelaksanaan Anggaran
Pendapatan dan Belanja Daerah Tahun 2022

PEMERINTAH KABUPATEN KUTAI KARTANEGARA

RINCIAN APBD MENURUT URUSAN PEMERINTAHAN DAERAH, ORGANISASI, PROGRAM, KEGIATAN, SUB KEGIATAN, KELOMPOK, DAN JENIS PENDAPATAN, BELANJA DAN PEMBIAYAAN

TAHUN ANGGARAN 2022

Urusan Pemerintahan : 7.01 UNSUR KEWILAYAHAN Administrasi Pemerintahan (Kecamatan)
Organisasi : 7.01 . 7-01.1-03.0-00.05 Kecamatan Muara Badak

KODE REKENING	URAIAN	JUMLAH (Rp)		BERTAMBAH / (BERKURANG)		DASAR HUKUM
		ANGGARAN SETELAH PERUBAHAN	REALISASI	(Rp)	(%)	
1	2	3	4	5 = 4 - 3	6	7
7.01 . 7-01.1-03.0-00.05 . 00.0.00.00 . 4	**PENDAPATAN DAERAH**	1.000.000,00	0,00	(1.000.000,00)	0,00	
7.01 . 7-01.1-03.0-00.05 . 00.0.00.00 . 4.1	**PENDAPATAN ASLI DAERAH (PAD)**	1.000.000,00	0,00	(1.000.000,00)	0,00	
7.01 . 7-01.1-03.0-00.05 . 00.0.00.00 . 4.1.2	Retribusi Daerah	1.000.000,00	0,00	(1.000.000,00)	0,00	
7.01 . 7-01.1-03.0-00.05 . 01.2.01.01 . 5	**BELANJA DAERAH**	19.082.481.155,00	18.418.744.202,00	(663.736.953,00)	96,52	
7.01 . 7-01.1-03.0-00.05 . 01	**Program Penunjang Urusan Pemerintahan Daerah Kabupaten/Kota**	5.775.904.359,00	5.265.435.302,00	(510.469.057,00)	91,16	
7.01 . 7-01.1-03.0-00.05 . 01.2.01	***Perencanaan, Penganggaran, dan Evaluasi Kinerja Perangkat Daerah***	224.790.000,00	211.481.000,00	(13.309.000,00)	94,08	
7.01 . 7-01.1-03.0-00.05 . 01.2.01.01	*Penyusunan Dokumen Perencanaan Perangkat Daerah*	25.000.000,00	25.000.000,00	0,00	100,00	
7.01 . 7-01.1-03.0-00.05 . 01.2.01.01 . 5.1	**BELANJA OPERASI**	25.000.000,00	25.000.000,00	0,00	100,00	
7.01 . 7-01.1-03.0-00.05 . 01.2.01.01 . 5.1.2	Belanja Barang dan Jasa	25.000.000,00	25.000.000,00	0,00	100,00	
7.01 . 7-01.1-03.0-00.05 . 01.2.01.02	*Koordinasi dan Penyusunan Dokumen RKA-SKPD*	15.000.000,00	15.000.000,00	0,00	100,00	
7.01 . 7-01.1-03.0-00.05 . 01.2.01.02 . 5.1	**BELANJA OPERASI**	15.000.000,00	15.000.000,00	0,00	100,00	
7.01 . 7-01.1-03.0-00.05 . 01.2.01.02 . 5.1.2	Belanja Barang dan Jasa	15.000.000,00	15.000.000,00	0,00	100,00	
7.01 . 7-01.1-03.0-00.05 . 01.2.01.03	*Koordinasi dan Penyusunan Dokumen Perubahan RKA-SKPD*	40.000.000,00	39.880.000,00	(120.000,00)	99,70	
7.01 . 7-01.1-03.0-00.05 . 01.2.01.03 . 5.1	**BELANJA OPERASI**	15.000.000,00	15.000.000,00	0,00	100,00	
7.01 . 7-01.1-03.0-00.05 . 01.2.01.03 . 5.1.2	Belanja Barang dan Jasa	15.000.000,00	15.000.000,00	0,00	100,00	
7.01 . 7-01.1-03.0-00.05 . 01.2.01.03 . 5.2	**BELANJA MODAL**	25.000.000,00	24.880.000,00	(120.000,00)	99,52	
7.01 . 7-01.1-03.0-00.05 . 01.2.01.03 . 5.2.2	Belanja Modal Peralatan dan Mesin	25.000.000,00	24.880.000,00	(120.000,00)	99,52	
7.01 . 7-01.1-03.0-00.05 . 01.2.01.04	*Koordinasi dan Penyusunan DPA-SKPD*	9.520.000,00	9.520.000,00	0,00	100,00	
7.01 . 7-01.1-03.0-00.05 . 01.2.01.04 . 5.1	**BELANJA OPERASI**	9.520.000,00	9.520.000,00	0,00	100,00	
7.01 . 7-01.1-03.0-00.05 . 01.2.01.04 . 5.1.2	Belanja Barang dan Jasa	9.520.000,00	9.520.000,00	0,00	100,00	
7.01 . 7-01.1-03.0-00.05 . 01.2.01.05	*Koordinasi dan Penyusunan Perubahan DPA- SKPD*	35.270.000,00	35.135.000,00	(135.000,00)	99,62	

Printed By SimDa

KODE REKENING	URAIAN	JUMLAH (Rp)		BERTAMBAH / (BERKURANG)		DASAR HUKUM
		ANGGARAN SETELAH PERUBAHAN	REALISASI	(Rp)	(%)	
1	2	3	4	5 = 4 - 3	6	7
7.01 . 7-01.1-03.0-00.05 . 01.2.01.05 . 5.1	**BELANJA OPERASI**	10.270.000,00	10.255.000,00	(15.000,00)	99,85	
7.01 . 7-01.1-03.0-00.05 . 01.2.01.05 . 5.1.2	Belanja Barang dan Jasa	10.270.000,00	10.255.000,00	(15.000,00)	99,85	
7.01 . 7-01.1-03.0-00.05 . 01.2.01.05 . 5.2	**BELANJA MODAL**	25.000.000,00	24.880.000,00	(120.000,00)	99,52	
7.01 . 7-01.1-03.0-00.05 . 01.2.01.05 . 5.2.2	Belanja Modal Peralatan dan Mesin	25.000.000,00	24.880.000,00	(120.000,00)	99,52	
7.01 . 7-01.1-03.0-00.05 . 01.2.01.06	*Koordinasi dan Penyusunan Laporan Capaian Kinerja dan Ikhtisar Realisasi Kinerja SKPD*	100.000.000,00	86.946.000,00	(13.054.000,00)	86,95	
7.01 . 7-01.1-03.0-00.05 . 01.2.01.06 . 5.1	**BELANJA OPERASI**	100.000.000,00	86.946.000,00	(13.054.000,00)	86,95	
7.01 . 7-01.1-03.0-00.05 . 01.2.01.06 . 5.1.2	Belanja Barang dan Jasa	100.000.000,00	86.946.000,00	(13.054.000,00)	86,95	
7.01 . 7-01.1-03.0-00.05 . 01.2.02	***Administrasi Keuangan Perangkat Daerah***	3.413.692.601,00	2.977.251.845,00	(436.440.756,00)	87,21	
7.01 . 7-01.1-03.0-00.05 . 01.2.02.01	*Penyediaan Gaji dan Tunjangan ASN*	3.285.188.101,00	2.848.747.345,00	(436.440.756,00)	86,71	
7.01 . 7-01.1-03.0-00.05 . 01.2.02.01 . 5.1	**BELANJA OPERASI**	3.285.188.101,00	2.848.747.345,00	(436.440.756,00)	86,71	
7.01 . 7-01.1-03.0-00.05 . 01.2.02.01 . 5.1.1	Belanja Pegawai	3.285.188.101,00	2.848.747.345,00	(436.440.756,00)	86,71	
7.01 . 7-01.1-03.0-00.05 . 01.2.02.05	*Koordinasi dan Penyusunan Laporan Keuangan Akhir Tahun SKPD*	25.184.500,00	25.184.500,00	0,00	100,00	
7.01 . 7-01.1-03.0-00.05 . 01.2.02.05 . 5.1	**BELANJA OPERASI**	25.184.500,00	25.184.500,00	0,00	100,00	
7.01 . 7-01.1-03.0-00.05 . 01.2.02.05 . 5.1.2	Belanja Barang dan Jasa	25.184.500,00	25.184.500,00	0,00	100,00	
7.01 . 7-01.1-03.0-00.05 . 01.2.02.07	*Koordinasi dan Penyusunan Laporan Keuangan Bulanan/Triwulanan/Semesteran SKPD*	103.320.000,00	103.320.000,00	0,00	100,00	
7.01 . 7-01.1-03.0-00.05 . 01.2.02.07 . 5.1	**BELANJA OPERASI**	103.320.000,00	103.320.000,00	0,00	100,00	
7.01 . 7-01.1-03.0-00.05 . 01.2.02.07 . 5.1.1	Belanja Pegawai	103.320.000,00	103.320.000,00	0,00	100,00	
7.01 . 7-01.1-03.0-00.05 . 01.2.03	***Administrasi Barang Milik Daerah pada Perangkat Daerah***	65.761.100,00	65.665.000,00	(96.100,00)	99,85	
7.01 . 7-01.1-03.0-00.05 . 01.2.03.02	*Pengamanan Barang Milik Daerah SKPD*	24.961.100,00	24.865.000,00	(96.100,00)	99,62	
7.01 . 7-01.1-03.0-00.05 . 01.2.03.02 . 5.1	**BELANJA OPERASI**	24.961.100,00	24.865.000,00	(96.100,00)	99,62	
7.01 . 7-01.1-03.0-00.05 . 01.2.03.02 . 5.1.2	Belanja Barang dan Jasa	24.961.100,00	24.865.000,00	(96.100,00)	99,62	
7.01 . 7-01.1-03.0-00.05 . 01.2.03.05	*Rekonsiliasi dan Penyusunan Laporan Barang Milik Daerah pada SKPD*	40.800.000,00	40.800.000,00	0,00	100,00	
7.01 . 7-01.1-03.0-00.05 . 01.2.03.05 . 5.1	**BELANJA OPERASI**	40.800.000,00	40.800.000,00	0,00	100,00	
7.01 . 7-01.1-03.0-00.05 . 01.2.03.05 . 5.1.1	Belanja Pegawai	40.800.000,00	40.800.000,00	0,00	100,00	
7.01 . 7-01.1-03.0-00.05 . 01.2.05	***Administrasi Kepegawaian Perangkat Daerah***	29.092.500,00	23.802.500,00	(5.290.000,00)	81,82	
7.01 . 7-01.1-03.0-00.05 . 01.2.05.09	*Pendidikan dan Pelatihan Pegawai Berdasarkan Tugas dan Fungsi*	29.092.500,00	23.802.500,00	(5.290.000,00)	81,82	
7.01 . 7-01.1-03.0-00.05 . 01.2.05.09 . 5.1	**BELANJA OPERASI**	29.092.500,00	23.802.500,00	(5.290.000,00)	81,82	

Printed By SimDa

KODE REKENING	URAIAN	JUMLAH (Rp)		BERTAMBAH / (BERKURANG)		DASAR HUKUM
		ANGGARAN SETELAH PERUBAHAN	REALISASI	(Rp)	(%)	
1	2	3	4	5 = 4 - 3	6	7
7.01 . 7-01.1-03.0-00.05 . 01.2.05.09 . 5.1.2	Belanja Barang dan Jasa	29.092.500,00	23.802.500,00	(5.290.000,00)	81,82	
7.01 . 7-01.1-03.0-00.05 . 01.2.06	***Administrasi Umum Perangkat Daerah***	479.804.808,00	469.627.202,00	(10.177.606,00)	97,88	
7.01 . 7-01.1-03.0-00.05 . 01.2.06.01	*Penyediaan Komponen Instalasi Listrik/Penerangan Bangunan Kantor*	10.000.000,00	9.984.000,00	(16.000,00)	99,84	
7.01 . 7-01.1-03.0-00.05 . 01.2.06.01 . 5.1	**BELANJA OPERASI**	10.000.000,00	9.984.000,00	(16.000,00)	99,84	
7.01 . 7-01.1-03.0-00.05 . 01.2.06.01 . 5.1.2	Belanja Barang dan Jasa	10.000.000,00	9.984.000,00	(16.000,00)	99,84	
7.01 . 7-01.1-03.0-00.05 . 01.2.06.02	*Penyediaan Peralatan dan Perlengkapan Kantor*	20.000.000,00	20.000.000,00	0,00	100,00	
7.01 . 7-01.1-03.0-00.05 . 01.2.06.02 . 5.1	**BELANJA OPERASI**	20.000.000,00	20.000.000,00	0,00	100,00	
7.01 . 7-01.1-03.0-00.05 . 01.2.06.02 . 5.1.2	Belanja Barang dan Jasa	20.000.000,00	20.000.000,00	0,00	100,00	
7.01 . 7-01.1-03.0-00.05 . 01.2.06.04	*Penyediaan Bahan Logistik Kantor*	97.289.000,00	97.199.500,00	(89.500,00)	99,91	
7.01 . 7-01.1-03.0-00.05 . 01.2.06.04 . 5.1	**BELANJA OPERASI**	97.289.000,00	97.199.500,00	(89.500,00)	99,91	
7.01 . 7-01.1-03.0-00.05 . 01.2.06.04 . 5.1.2	Belanja Barang dan Jasa	97.289.000,00	97.199.500,00	(89.500,00)	99,91	
7.01 . 7-01.1-03.0-00.05 . 01.2.06.05	*Penyediaan Barang Cetakan dan Penggandaan*	30.000.000,00	29.977.200,00	(22.800,00)	99,92	
7.01 . 7-01.1-03.0-00.05 . 01.2.06.05 . 5.1	**BELANJA OPERASI**	30.000.000,00	29.977.200,00	(22.800,00)	99,92	
7.01 . 7-01.1-03.0-00.05 . 01.2.06.05 . 5.1.2	Belanja Barang dan Jasa	30.000.000,00	29.977.200,00	(22.800,00)	99,92	
7.01 . 7-01.1-03.0-00.05 . 01.2.06.08	*Fasilitasi Kunjungan Tamu*	32.469.000,00	25.204.000,00	(7.265.000,00)	77,62	
7.01 . 7-01.1-03.0-00.05 . 01.2.06.08 . 5.1	**BELANJA OPERASI**	32.469.000,00	25.204.000,00	(7.265.000,00)	77,62	
7.01 . 7-01.1-03.0-00.05 . 01.2.06.08 . 5.1.2	Belanja Barang dan Jasa	32.469.000,00	25.204.000,00	(7.265.000,00)	77,62	
7.01 . 7-01.1-03.0-00.05 . 01.2.06.09	*Penyelenggaraan Rapat Koordinasi dan Konsultasi SKPD*	224.728.000,00	224.628.002,00	(99.998,00)	99,96	
7.01 . 7-01.1-03.0-00.05 . 01.2.06.09 . 5.1	**BELANJA OPERASI**	224.728.000,00	224.628.002,00	(99.998,00)	99,96	
7.01 . 7-01.1-03.0-00.05 . 01.2.06.09 . 5.1.2	Belanja Barang dan Jasa	224.728.000,00	224.628.002,00	(99.998,00)	99,96	
7.01 . 7-01.1-03.0-00.05 . 01.2.06.10	*Penatausahaan Arsip Dinamis pada SKPD*	65.318.808,00	62.634.500,00	(2.684.308,00)	95,89	
7.01 . 7-01.1-03.0-00.05 . 01.2.06.10 . 5.1	**BELANJA OPERASI**	15.084.000,00	12.854.500,00	(2.229.500,00)	85,22	
7.01 . 7-01.1-03.0-00.05 . 01.2.06.10 . 5.1.2	Belanja Barang dan Jasa	15.084.000,00	12.854.500,00	(2.229.500,00)	85,22	
7.01 . 7-01.1-03.0-00.05 . 01.2.06.10 . 5.2	**BELANJA MODAL**	50.234.808,00	49.780.000,00	(454.808,00)	99,09	
7.01 . 7-01.1-03.0-00.05 . 01.2.06.10 . 5.2.2	Belanja Modal Peralatan dan Mesin	50.234.808,00	49.780.000,00	(454.808,00)	99,09	
7.01 . 7-01.1-03.0-00.05 . 01.2.07	***Pengadaan Barang Milik Daerah Penunjang Urusan Pemerintah Daerah***	450.662.970,00	440.682.000,00	(9.980.970,00)	97,79	
7.01 . 7-01.1-03.0-00.05 . 01.2.07.11	*Pengadaan Sarana dan Prasarana Pendukung Gedung Kantor atau Bangunan Lainnya*	450.662.970,00	440.682.000,00	(9.980.970,00)	97,79	
7.01 . 7-01.1-03.0-00.05 . 01.2.07.11 . 5.1	**BELANJA OPERASI**	7.260.000,00	7.260.000,00	0,00	100,00	
7.01 . 7-01.1-03.0-00.05 . 01.2.07.11 . 5.1.1	Belanja Pegawai	7.260.000,00	7.260.000,00	0,00	100,00	
7.01 . 7-01.1-03.0-00.05 . 01.2.07.11 . 5.2	**BELANJA MODAL**	443.402.970,00	433.422.000,00	(9.980.970,00)	97,75	

Printed By SimDa

KODE REKENING	URAIAN	JUMLAH (Rp)		BERTAMBAH / (BERKURANG)		DASAR HUKUM
		ANGGARAN SETELAH PERUBAHAN	REALISASI	(Rp)	(%)	
1	2	3	4	5 = 4 - 3	6	7
7.01 . 7-01.1-03.0-00.05 . 01.2.07.11 . 5.2.2	Belanja Modal Peralatan dan Mesin	22.680.000,00	18.000.000,00	(4.680.000,00)	79,37	
7.01 . 7-01.1-03.0-00.05 . 01.2.07.11 . 5.2.3	Belanja Modal Gedung dan Bangunan	420.722.970,00	415.422.000,00	(5.300.970,00)	98,74	
7.01 . 7-01.1-03.0-00.05 . 01.2.08	***Penyediaan Jasa Penunjang Urusan Pemerintahan Daerah***	603.571.700,00	589.167.427,00	(14.404.273,00)	97,61	
7.01 . 7-01.1-03.0-00.05 . 01.2.08.01	*Penyediaan Jasa Surat Menyurat*	1.989.000,00	1.989.000,00	0,00	100,00	
7.01 . 7-01.1-03.0-00.05 . 01.2.08.01 . 5.1	**BELANJA OPERASI**	1.989.000,00	1.989.000,00	0,00	100,00	
7.01 . 7-01.1-03.0-00.05 . 01.2.08.01 . 5.1.2	Belanja Barang dan Jasa	1.989.000,00	1.989.000,00	0,00	100,00	
7.01 . 7-01.1-03.0-00.05 . 01.2.08.02	*Penyediaan Jasa Komunikasi, Sumber Daya Air dan Listrik*	318.970.000,00	306.939.557,00	(12.030.443,00)	96,23	
7.01 . 7-01.1-03.0-00.05 . 01.2.08.02 . 5.1	**BELANJA OPERASI**	318.970.000,00	306.939.557,00	(12.030.443,00)	96,23	
7.01 . 7-01.1-03.0-00.05 . 01.2.08.02 . 5.1.2	Belanja Barang dan Jasa	318.970.000,00	306.939.557,00	(12.030.443,00)	96,23	
7.01 . 7-01.1-03.0-00.05 . 01.2.08.03	*Penyediaan Jasa Peralatan dan Perlengkapan Kantor*	12.568.000,00	12.474.030,00	(93.970,00)	99,25	
7.01 . 7-01.1-03.0-00.05 . 01.2.08.03 . 5.1	**BELANJA OPERASI**	12.568.000,00	12.474.030,00	(93.970,00)	99,25	
7.01 . 7-01.1-03.0-00.05 . 01.2.08.03 . 5.1.2	Belanja Barang dan Jasa	12.568.000,00	12.474.030,00	(93.970,00)	99,25	
7.01 . 7-01.1-03.0-00.05 . 01.2.08.04	*Penyediaan Jasa Pelayanan Umum Kantor*	270.044.700,00	267.764.840,00	(2.279.860,00)	99,16	
7.01 . 7-01.1-03.0-00.05 . 01.2.08.04 . 5.1	**BELANJA OPERASI**	270.044.700,00	267.764.840,00	(2.279.860,00)	99,16	
7.01 . 7-01.1-03.0-00.05 . 01.2.08.04 . 5.1.2	Belanja Barang dan Jasa	270.044.700,00	267.764.840,00	(2.279.860,00)	99,16	
7.01 . 7-01.1-03.0-00.05 . 01.2.09	***Pemeliharaan Barang Milik Daerah Penunjang Urusan Pemerintahan Daerah***	508.528.680,00	487.758.328,00	(20.770.352,00)	95,92	
7.01 . 7-01.1-03.0-00.05 . 01.2.09.02	*Penyediaan Jasa Pemeliharaan, Biaya Pemeliharaan, Pajak dan Perizinan Kendaraan Dinas Operasional atau Lapangan*	336.806.000,00	327.445.328,00	(9.360.672,00)	97,22	
7.01 . 7-01.1-03.0-00.05 . 01.2.09.02 . 5.1	**BELANJA OPERASI**	336.806.000,00	327.445.328,00	(9.360.672,00)	97,22	
7.01 . 7-01.1-03.0-00.05 . 01.2.09.02 . 5.1.2	Belanja Barang dan Jasa	336.806.000,00	327.445.328,00	(9.360.672,00)	97,22	
7.01 . 7-01.1-03.0-00.05 . 01.2.09.06	*Pemeliharaan Peralatan dan Mesin Lainnya*	49.560.000,00	38.837.000,00	(10.723.000,00)	78,36	
7.01 . 7-01.1-03.0-00.05 . 01.2.09.06 . 5.1	**BELANJA OPERASI**	49.560.000,00	38.837.000,00	(10.723.000,00)	78,36	
7.01 . 7-01.1-03.0-00.05 . 01.2.09.06 . 5.1.2	Belanja Barang dan Jasa	49.560.000,00	38.837.000,00	(10.723.000,00)	78,36	
7.01 . 7-01.1-03.0-00.05 . 01.2.09.10	*Pemeliharaan/Rehabilitasi Sarana dan Prasarana Gedung Kantor atau Bangunan Lainnya*	122.162.680,00	121.476.000,00	(686.680,00)	99,44	
7.01 . 7-01.1-03.0-00.05 . 01.2.09.10 . 5.1	**BELANJA OPERASI**	122.162.680,00	121.476.000,00	(686.680,00)	99,44	
7.01 . 7-01.1-03.0-00.05 . 01.2.09.10 . 5.1.1	Belanja Pegawai	2.422.620,00	1.890.000,00	(532.620,00)	78,01	
7.01 . 7-01.1-03.0-00.05 . 01.2.09.10 . 5.1.2	Belanja Barang dan Jasa	119.740.060,00	119.586.000,00	(154.060,00)	99,87	
7.01 . 7-01.1-03.0-00.05 . 02	**Program Penyelenggaraan Pemerintahan Dan Pelayanan Publik**	12.649.497.046,00	12.525.582.000,00	(123.915.046,00)	99,02	

Printed By SimDa

KODE REKENING	URAIAN	JUMLAH (Rp)		BERTAMBAH / (BERKURANG)		DASAR HUKUM
		ANGGARAN SETELAH PERUBAHAN	REALISASI	(Rp)	(%)	
1	2	3	4	5 = 4 - 3	6	7
7.01 . 7-01.1-03.0-00.05 . 02.2.04	***Pelaksanaan Urusan Pemerintahan yang Dilimpahkan kepada Camat***	12.649.497.046,00	12.525.582.000,00	(123.915.046,00)	99,02	
7.01 . 7-01.1-03.0-00.05 . 02.2.04.02	*Pelaksanaan Urusan Pemerintahan yang terkait dengan Nonperizinan*	30.400.000,00	28.572.000,00	(1.828.000,00)	93,99	
7.01 . 7-01.1-03.0-00.05 . 02.2.04.02 . 5.1	**BELANJA OPERASI**	30.400.000,00	28.572.000,00	(1.828.000,00)	93,99	
7.01 . 7-01.1-03.0-00.05 . 02.2.04.02 . 5.1.2	Belanja Barang dan Jasa	30.400.000,00	28.572.000,00	(1.828.000,00)	93,99	
7.01 . 7-01.1-03.0-00.05 . 02.2.04.03	*Pelaksanaan Urusan Pemerintahan yang terkait dengan Kewenangan Lain yang Dilimpahkan*	12.619.097.046,00	12.497.010.000,00	(122.087.046,00)	99,03	
7.01 . 7-01.1-03.0-00.05 . 02.2.04.03 . 5.1	**BELANJA OPERASI**	12.459.103.771,00	12.338.110.000,00	(120.993.771,00)	99,03	
7.01 . 7-01.1-03.0-00.05 . 02.2.04.03 . 5.1.1	Belanja Pegawai	60.480.000,00	60.480.000,00	0,00	100,00	
7.01 . 7-01.1-03.0-00.05 . 02.2.04.03 . 5.1.2	Belanja Barang dan Jasa	12.398.623.771,00	12.277.630.000,00	(120.993.771,00)	99,02	
7.01 . 7-01.1-03.0-00.05 . 02.2.04.03 . 5.2	**BELANJA MODAL**	159.993.275,00	158.900.000,00	(1.093.275,00)	99,32	
7.01 . 7-01.1-03.0-00.05 . 02.2.04.03 . 5.2.3	Belanja Modal Gedung dan Bangunan	159.993.275,00	158.900.000,00	(1.093.275,00)	99,32	
7.01 . 7-01.1-03.0-00.05 . 03	**Program Pemberdayaan Masyarakat Desa Dan Kelurahan**	593.522.000,00	567.784.500,00	(25.737.500,00)	95,66	
7.01 . 7-01.1-03.0-00.05 . 03.2.01	***Koordinasi Kegiatan Pemberdayaan Desa***	593.522.000,00	567.784.500,00	(25.737.500,00)	95,66	
7.01 . 7-01.1-03.0-00.05 . 03.2.01.01	*Peningkatan Partisipasi Masyarakat dalam Forum Musyawarah Perencanaan Pembangunan di Desa*	75.000.000,00	54.975.000,00	(20.025.000,00)	73,30	
7.01 . 7-01.1-03.0-00.05 . 03.2.01.01 . 5.1	**BELANJA OPERASI**	75.000.000,00	54.975.000,00	(20.025.000,00)	73,30	
7.01 . 7-01.1-03.0-00.05 . 03.2.01.01 . 5.1.2	Belanja Barang dan Jasa	75.000.000,00	54.975.000,00	(20.025.000,00)	73,30	
7.01 . 7-01.1-03.0-00.05 . 03.2.01.02	*Sinkronisasi Program Kerja dan Kegiatan Pemberdayaan Masyarakat yang Dilakukan oleh Pemerintah dan Swasta di Wilayah Kerja Kecamatan*	39.525.000,00	38.627.500,00	(897.500,00)	97,73	
7.01 . 7-01.1-03.0-00.05 . 03.2.01.02 . 5.1	**BELANJA OPERASI**	39.525.000,00	38.627.500,00	(897.500,00)	97,73	
7.01 . 7-01.1-03.0-00.05 . 03.2.01.02 . 5.1.2	Belanja Barang dan Jasa	39.525.000,00	38.627.500,00	(897.500,00)	97,73	
7.01 . 7-01.1-03.0-00.05 . 03.2.01.03	*Peningkatan Efektifitas Kegiatan Pemberdayaan Masyarakat di Wilayah Kecamatan*	478.997.000,00	474.182.000,00	(4.815.000,00)	98,99	
7.01 . 7-01.1-03.0-00.05 . 03.2.01.03 . 5.1	**BELANJA OPERASI**	478.997.000,00	474.182.000,00	(4.815.000,00)	98,99	
7.01 . 7-01.1-03.0-00.05 . 03.2.01.03 . 5.1.2	Belanja Barang dan Jasa	478.997.000,00	474.182.000,00	(4.815.000,00)	98,99	
7.01 . 7-01.1-03.0-00.05 . 04	**Program Koordinasi Ketentraman Dan Ketertiban Umum**	19.754.000,00	19.754.000,00	0,00	100,00	
7.01 . 7-01.1-03.0-00.05 . 04.2.01	***Koordinasi Upaya Penyelenggaraan Ketenteraman dan Ketertiban Umum***	19.754.000,00	19.754.000,00	0,00	100,00	
7.01 . 7-01.1-03.0-00.05 . 04.2.01.01	*Sinergitas dengan Kepolisian Negara Republik Indonesia, Tentara Nasional Indonesia dan Instansi Vertikal di Wilayah Kecamatan*	19.754.000,00	19.754.000,00	0,00	100,00	

Printed By SimDa

KODE REKENING	URAIAN	JUMLAH (Rp)		BERTAMBAH / (BERKURANG)		DASAR HUKUM
		ANGGARAN SETELAH PERUBAHAN	REALISASI	(Rp)	(%)	
1	2	3	4	5 = 4 - 3	6	7
7.01 . 7-01.1-03.0-00.05 . 04.2.01.01 . 5.1	**BELANJA OPERASI**	19.754.000,00	19.754.000,00	0,00	100,00	
7.01 . 7-01.1-03.0-00.05 . 04.2.01.01 . 5.1.2	Belanja Barang dan Jasa	19.754.000,00	19.754.000,00	0,00	100,00	
7.01 . 7-01.1-03.0-00.05 . 06	**Program Pembinaan Dan Pengawasan Pemerintahan Desa**	43.803.750,00	40.188.400,00	(3.615.350,00)	91,75	
7.01 . 7-01.1-03.0-00.05 . 06.2.01	***Fasilitasi, Rekomendasi dan Koordinasi Pembinaan dan Pengawasan Pemerintahan Desa***	43.803.750,00	40.188.400,00	(3.615.350,00)	91,75	
7.01 . 7-01.1-03.0-00.05 . 06.2.01.02	*Fasilitasi Administrasi Tata Pemerintahan Desa*	22.811.250,00	22.810.900,00	(350,00)	100,00	
7.01 . 7-01.1-03.0-00.05 . 06.2.01.02 . 5.1	**BELANJA OPERASI**	22.811.250,00	22.810.900,00	(350,00)	100,00	
7.01 . 7-01.1-03.0-00.05 . 06.2.01.02 . 5.1.2	Belanja Barang dan Jasa	22.811.250,00	22.810.900,00	(350,00)	100,00	
7.01 . 7-01.1-03.0-00.05 . 06.2.01.06	*Fasilitasi Pelaksanaan Pemilihan Kepala Desa*	20.992.500,00	17.377.500,00	(3.615.000,00)	82,78	
7.01 . 7-01.1-03.0-00.05 . 06.2.01.06 . 5.1	**BELANJA OPERASI**	20.992.500,00	17.377.500,00	(3.615.000,00)	82,78	
7.01 . 7-01.1-03.0-00.05 . 06.2.01.06 . 5.1.2	Belanja Barang dan Jasa	20.992.500,00	17.377.500,00	(3.615.000,00)	82,78	
	SURPLUS / (DEFISIT)	(19.081.481.155,00)	(18.418.744.202,00)	662.736.953,00	96,53	

Printed By SimDa

Lampiran I.3 : Peraturan Daerah Kabupaten Kutai Kartanegara
Nomor 3 Tahun 2023
Tentang Pertanggungjawaban Pelaksanaan Anggaran
Pendapatan dan Belanja Daerah Tahun 2022

PEMERINTAH KABUPATEN KUTAI KARTANEGARA

RINCIAN APBD MENURUT URUSAN PEMERINTAHAN DAERAH, ORGANISASI, PROGRAM, KEGIATAN, SUB KEGIATAN, KELOMPOK, DAN JENIS PENDAPATAN, BELANJA DAN PEMBIAYAAN

TAHUN ANGGARAN 2022

Urusan Pemerintahan : 7.01 UNSUR KEWILAYAHAN Administrasi Pemerintahan (Kecamatan)
Organisasi : 7.01 . 7-01.1-03.0-00.06 Kecamatan Marangkayu

KODE REKENING	URAIAN	JUMLAH (Rp)		BERTAMBAH / (BERKURANG)		DASAR HUKUM
		ANGGARAN SETELAH PERUBAHAN	REALISASI	(Rp)	(%)	
1	2	3	4	5 = 4 - 3	6	7
7.01 . 7-01.1-03.0-00.06 . 00.0.00.00 . 4	**PENDAPATAN DAERAH**	500.000,00	0,00	(500.000,00)	0,00	
7.01 . 7-01.1-03.0-00.06 . 00.0.00.00 . 4.1	**PENDAPATAN ASLI DAERAH (PAD)**	500.000,00	0,00	(500.000,00)	0,00	
7.01 . 7-01.1-03.0-00.06 . 00.0.00.00 . 4.1.2	Retribusi Daerah	500.000,00	0,00	(500.000,00)	0,00	
7.01 . 7-01.1-03.0-00.06 . 01.2.01.01 . 5	**BELANJA DAERAH**	14.083.060.290,00	13.401.873.490,00	(681.186.800,00)	95,16	
7.01 . 7-01.1-03.0-00.06 . 01	**Program Penunjang Urusan Pemerintahan Daerah Kabupaten/Kota**	6.588.060.290,00	5.912.455.740,00	(675.604.550,00)	89,75	
7.01 . 7-01.1-03.0-00.06 . 01.2.01	***Perencanaan, Penganggaran, dan Evaluasi Kinerja Perangkat Daerah***	121.711.900,00	120.770.000,00	(941.900,00)	99,23	
7.01 . 7-01.1-03.0-00.06 . 01.2.01.01	*Penyusunan Dokumen Perencanaan Perangkat Daerah*	15.000.000,00	14.870.000,00	(130.000,00)	99,13	
7.01 . 7-01.1-03.0-00.06 . 01.2.01.01 . 5.1	**BELANJA OPERASI**	15.000.000,00	14.870.000,00	(130.000,00)	99,13	
7.01 . 7-01.1-03.0-00.06 . 01.2.01.01 . 5.1.2	Belanja Barang dan Jasa	15.000.000,00	14.870.000,00	(130.000,00)	99,13	
7.01 . 7-01.1-03.0-00.06 . 01.2.01.06	*Koordinasi dan Penyusunan Laporan Capaian Kinerja dan Ikhtisar Realisasi Kinerja SKPD*	96.711.900,00	96.000.000,00	(711.900,00)	99,26	
7.01 . 7-01.1-03.0-00.06 . 01.2.01.06 . 5.1	**BELANJA OPERASI**	96.711.900,00	96.000.000,00	(711.900,00)	99,26	
7.01 . 7-01.1-03.0-00.06 . 01.2.01.06 . 5.1.2	Belanja Barang dan Jasa	96.711.900,00	96.000.000,00	(711.900,00)	99,26	
7.01 . 7-01.1-03.0-00.06 . 01.2.01.07	*Evaluasi Kinerja Perangkat Daerah*	10.000.000,00	9.900.000,00	(100.000,00)	99,00	
7.01 . 7-01.1-03.0-00.06 . 01.2.01.07 . 5.1	**BELANJA OPERASI**	10.000.000,00	9.900.000,00	(100.000,00)	99,00	
7.01 . 7-01.1-03.0-00.06 . 01.2.01.07 . 5.1.2	Belanja Barang dan Jasa	10.000.000,00	9.900.000,00	(100.000,00)	99,00	
7.01 . 7-01.1-03.0-00.06 . 01.2.02	***Administrasi Keuangan Perangkat Daerah***	4.566.475.647,00	3.898.942.398,00	(667.533.249,00)	85,38	
7.01 . 7-01.1-03.0-00.06 . 01.2.02.01	*Penyediaan Gaji dan Tunjangan ASN*	4.490.475.647,00	3.823.492.398,00	(666.983.249,00)	85,15	
7.01 . 7-01.1-03.0-00.06 . 01.2.02.01 . 5.1	**BELANJA OPERASI**	4.490.475.647,00	3.823.492.398,00	(666.983.249,00)	85,15	
7.01 . 7-01.1-03.0-00.06 . 01.2.02.01 . 5.1.1	Belanja Pegawai	4.490.475.647,00	3.823.492.398,00	(666.983.249,00)	85,15	
7.01 . 7-01.1-03.0-00.06 . 01.2.02.05	*Koordinasi dan Penyusunan Laporan Keuangan Akhir Tahun SKPD*	26.000.000,00	25.750.000,00	(250.000,00)	99,04	

Printed By SimDa

KODE REKENING	URAIAN	JUMLAH (Rp)		BERTAMBAH / (BERKURANG)		DASAR HUKUM
		ANGGARAN SETELAH PERUBAHAN	REALISASI	(Rp)	(%)	
1	2	3	4	5 = 4 - 3	6	7
7.01 . 7-01.1-03.0-00.06 . 01.2.02.05 . 5.1	**BELANJA OPERASI**	26.000.000,00	25.750.000,00	(250.000,00)	99,04	
7.01 . 7-01.1-03.0-00.06 . 01.2.02.05 . 5.1.2	Belanja Barang dan Jasa	26.000.000,00	25.750.000,00	(250.000,00)	99,04	
7.01 . 7-01.1-03.0-00.06 . 01.2.02.07	*Koordinasi dan Penyusunan Laporan Keuangan Bulanan/Triwulanan/Semesteran SKPD*	50.000.000,00	49.700.000,00	(300.000,00)	99,40	
7.01 . 7-01.1-03.0-00.06 . 01.2.02.07 . 5.1	**BELANJA OPERASI**	50.000.000,00	49.700.000,00	(300.000,00)	99,40	
7.01 . 7-01.1-03.0-00.06 . 01.2.02.07 . 5.1.2	Belanja Barang dan Jasa	50.000.000,00	49.700.000,00	(300.000,00)	99,40	
7.01 . 7-01.1-03.0-00.06 . 01.2.03	***Administrasi Barang Milik Daerah pada Perangkat Daerah***	50.800.000,00	50.770.000,00	(30.000,00)	99,94	
7.01 . 7-01.1-03.0-00.06 . 01.2.03.05	*Rekonsiliasi dan Penyusunan Laporan Barang Milik Daerah pada SKPD*	10.000.000,00	9.970.000,00	(30.000,00)	99,70	
7.01 . 7-01.1-03.0-00.06 . 01.2.03.05 . 5.1	**BELANJA OPERASI**	10.000.000,00	9.970.000,00	(30.000,00)	99,70	
7.01 . 7-01.1-03.0-00.06 . 01.2.03.05 . 5.1.2	Belanja Barang dan Jasa	10.000.000,00	9.970.000,00	(30.000,00)	99,70	
7.01 . 7-01.1-03.0-00.06 . 01.2.03.06	*Penatausahaan Barang Milik Daerah pada SKPD*	40.800.000,00	40.800.000,00	0,00	100,00	
7.01 . 7-01.1-03.0-00.06 . 01.2.03.06 . 5.1	**BELANJA OPERASI**	40.800.000,00	40.800.000,00	0,00	100,00	
7.01 . 7-01.1-03.0-00.06 . 01.2.03.06 . 5.1.1	Belanja Pegawai	40.800.000,00	40.800.000,00	0,00	100,00	
7.01 . 7-01.1-03.0-00.06 . 01.2.05	***Administrasi Kepegawaian Perangkat Daerah***	0,00	0,00	0,00	0,00	
7.01 . 7-01.1-03.0-00.06 . 01.2.05.02	*Pengadaan Pakaian Dinas Beserta Atribut Kelengkapannya*	0,00	0,00	0,00	0,00	
7.01 . 7-01.1-03.0-00.06 . 01.2.05.02 . 5.1	**BELANJA OPERASI**	0,00	0,00	0,00	0,00	
7.01 . 7-01.1-03.0-00.06 . 01.2.05.02 . 5.1.2	Belanja Barang dan Jasa	0,00	0,00	0,00	0,00	
7.01 . 7-01.1-03.0-00.06 . 01.2.06	***Administrasi Umum Perangkat Daerah***	424.837.747,00	423.656.300,00	(1.181.447,00)	99,72	
7.01 . 7-01.1-03.0-00.06 . 01.2.06.01	*Penyediaan Komponen Instalasi Listrik/Penerangan Bangunan Kantor*	18.000.000,00	17.800.000,00	(200.000,00)	98,89	
7.01 . 7-01.1-03.0-00.06 . 01.2.06.01 . 5.1	**BELANJA OPERASI**	18.000.000,00	17.800.000,00	(200.000,00)	98,89	
7.01 . 7-01.1-03.0-00.06 . 01.2.06.01 . 5.1.2	Belanja Barang dan Jasa	18.000.000,00	17.800.000,00	(200.000,00)	98,89	
7.01 . 7-01.1-03.0-00.06 . 01.2.06.02	*Penyediaan Peralatan dan Perlengkapan Kantor*	0,00	0,00	0,00	0,00	
7.01 . 7-01.1-03.0-00.06 . 01.2.06.02 . 5.1	**BELANJA OPERASI**	0,00	0,00	0,00	0,00	
7.01 . 7-01.1-03.0-00.06 . 01.2.06.02 . 5.1.2	Belanja Barang dan Jasa	0,00	0,00	0,00	0,00	
7.01 . 7-01.1-03.0-00.06 . 01.2.06.02 . 5.2	**BELANJA MODAL**	0,00	0,00	0,00	0,00	
7.01 . 7-01.1-03.0-00.06 . 01.2.06.02 . 5.2.2	Belanja Modal Peralatan dan Mesin	0,00	0,00	0,00	0,00	
7.01 . 7-01.1-03.0-00.06 . 01.2.06.04	*Penyediaan Bahan Logistik Kantor*	56.300.000,00	56.220.000,00	(80.000,00)	99,86	
7.01 . 7-01.1-03.0-00.06 . 01.2.06.04 . 5.1	**BELANJA OPERASI**	56.300.000,00	56.220.000,00	(80.000,00)	99,86	
7.01 . 7-01.1-03.0-00.06 . 01.2.06.04 . 5.1.2	Belanja Barang dan Jasa	56.300.000,00	56.220.000,00	(80.000,00)	99,86	

Printed By SimDa

KODE REKENING	URAIAN	JUMLAH (Rp)		BERTAMBAH / (BERKURANG)		DASAR HUKUM
		ANGGARAN SETELAH PERUBAHAN	REALISASI	(Rp)	(%)	
1	2	3	4	5 = 4 - 3	6	7
7.01 . 7-01.1-03.0-00.06 . 01.2.06.05	*Penyediaan Barang Cetakan dan Penggandaan*	50.000.000,00	49.900.000,00	(100.000,00)	99,80	
7.01 . 7-01.1-03.0-00.06 . 01.2.06.05 . 5.1	**BELANJA OPERASI**	50.000.000,00	49.900.000,00	(100.000,00)	99,80	
7.01 . 7-01.1-03.0-00.06 . 01.2.06.05 . 5.1.2	Belanja Barang dan Jasa	50.000.000,00	49.900.000,00	(100.000,00)	99,80	
7.01 . 7-01.1-03.0-00.06 . 01.2.06.09	*Penyelenggaraan Rapat Koordinasi dan Konsultasi SKPD*	275.642.747,00	274.950.000,00	(692.747,00)	99,75	
7.01 . 7-01.1-03.0-00.06 . 01.2.06.09 . 5.1	**BELANJA OPERASI**	275.642.747,00	274.950.000,00	(692.747,00)	99,75	
7.01 . 7-01.1-03.0-00.06 . 01.2.06.09 . 5.1.2	Belanja Barang dan Jasa	275.642.747,00	274.950.000,00	(692.747,00)	99,75	
7.01 . 7-01.1-03.0-00.06 . 01.2.06.10	*Penatausahaan Arsip Dinamis pada SKPD*	24.895.000,00	24.786.300,00	(108.700,00)	99,56	
7.01 . 7-01.1-03.0-00.06 . 01.2.06.10 . 5.1	**BELANJA OPERASI**	41.050,00	0,00	(41.050,00)	0,00	
7.01 . 7-01.1-03.0-00.06 . 01.2.06.10 . 5.1.2	Belanja Barang dan Jasa	41.050,00	0,00	(41.050,00)	0,00	
7.01 . 7-01.1-03.0-00.06 . 01.2.06.10 . 5.2	**BELANJA MODAL**	24.853.950,00	24.786.300,00	(67.650,00)	99,73	
7.01 . 7-01.1-03.0-00.06 . 01.2.06.10 . 5.2.2	Belanja Modal Peralatan dan Mesin	24.853.950,00	24.786.300,00	(67.650,00)	99,73	
7.01 . 7-01.1-03.0-00.06 . 01.2.07	***Pengadaan Barang Milik Daerah Penunjang Urusan Pemerintah Daerah***	430.000.000,00	429.578.020,00	(421.980,00)	99,90	
7.01 . 7-01.1-03.0-00.06 . 01.2.07.01	*Pengadaan Kendaraan Perorangan Dinas atau Kendaraan Dinas Jabatan*	240.000.000,00	239.705.000,00	(295.000,00)	99,88	
7.01 . 7-01.1-03.0-00.06 . 01.2.07.01 . 5.1	**BELANJA OPERASI**	240.000.000,00	239.705.000,00	(295.000,00)	99,88	
7.01 . 7-01.1-03.0-00.06 . 01.2.07.01 . 5.1.2	Belanja Barang dan Jasa	240.000.000,00	239.705.000,00	(295.000,00)	99,88	
7.01 . 7-01.1-03.0-00.06 . 01.2.07.05	*Pengadaan Mebel*	75.000.000,00	74.963.600,00	(36.400,00)	99,95	
7.01 . 7-01.1-03.0-00.06 . 01.2.07.05 . 5.1	**BELANJA OPERASI**	0,00	0,00	0,00	0,00	
7.01 . 7-01.1-03.0-00.06 . 01.2.07.05 . 5.1.2	Belanja Barang dan Jasa	0,00	0,00	0,00	0,00	
7.01 . 7-01.1-03.0-00.06 . 01.2.07.05 . 5.2	**BELANJA MODAL**	75.000.000,00	74.963.600,00	(36.400,00)	99,95	
7.01 . 7-01.1-03.0-00.06 . 01.2.07.05 . 5.2.2	Belanja Modal Peralatan dan Mesin	75.000.000,00	74.963.600,00	(36.400,00)	99,95	
7.01 . 7-01.1-03.0-00.06 . 01.2.07.06	*Pengadaan Peralatan dan Mesin Lainnya*	100.000.000,00	99.924.420,00	(75.580,00)	99,92	
7.01 . 7-01.1-03.0-00.06 . 01.2.07.06 . 5.1	**BELANJA OPERASI**	27.000,00	0,00	(27.000,00)	0,00	
7.01 . 7-01.1-03.0-00.06 . 01.2.07.06 . 5.1.2	Belanja Barang dan Jasa	27.000,00	0,00	(27.000,00)	0,00	
7.01 . 7-01.1-03.0-00.06 . 01.2.07.06 . 5.2	**BELANJA MODAL**	99.973.000,00	99.924.420,00	(48.580,00)	99,95	
7.01 . 7-01.1-03.0-00.06 . 01.2.07.06 . 5.2.2	Belanja Modal Peralatan dan Mesin	99.973.000,00	99.924.420,00	(48.580,00)	99,95	
7.01 . 7-01.1-03.0-00.06 . 01.2.07.10	*Pengadaan Sarana dan Prasarana Gedung Kantor atau Bangunan Lainnya*	15.000.000,00	14.985.000,00	(15.000,00)	99,90	
7.01 . 7-01.1-03.0-00.06 . 01.2.07.10 . 5.1	**BELANJA OPERASI**	0,00	0,00	0,00	0,00	
7.01 . 7-01.1-03.0-00.06 . 01.2.07.10 . 5.1.2	Belanja Barang dan Jasa	0,00	0,00	0,00	0,00	
7.01 . 7-01.1-03.0-00.06 . 01.2.07.10 . 5.2	**BELANJA MODAL**	15.000.000,00	14.985.000,00	(15.000,00)	99,90	

Printed By SimDa

KODE REKENING	URAIAN	JUMLAH (Rp)		BERTAMBAH / (BERKURANG)		DASAR HUKUM
		ANGGARAN SETELAH PERUBAHAN	REALISASI	(Rp)	(%)	
1	2	3	4	5 = 4 - 3	6	7
7.01 . 7-01.1-03.0-00.06 . 01.2.07.10 . 5.2.2	Belanja Modal Peralatan dan Mesin	15.000.000,00	14.985.000,00	(15.000,00)	99,90	
7.01 . 7-01.1-03.0-00.06 . 01.2.08	***Penyediaan Jasa Penunjang Urusan Pemerintahan Daerah***	824.234.996,00	820.516.022,00	(3.718.974,00)	99,55	
7.01 . 7-01.1-03.0-00.06 . 01.2.08.01	*Penyediaan Jasa Surat Menyurat*	2.500.000,00	2.490.000,00	(10.000,00)	99,60	
7.01 . 7-01.1-03.0-00.06 . 01.2.08.01 . 5.1	**BELANJA OPERASI**	2.500.000,00	2.490.000,00	(10.000,00)	99,60	
7.01 . 7-01.1-03.0-00.06 . 01.2.08.01 . 5.1.2	Belanja Barang dan Jasa	2.500.000,00	2.490.000,00	(10.000,00)	99,60	
7.01 . 7-01.1-03.0-00.06 . 01.2.08.02	*Penyediaan Jasa Komunikasi, Sumber Daya Air dan Listrik*	309.996.000,00	308.446.043,00	(1.549.957,00)	99,50	
7.01 . 7-01.1-03.0-00.06 . 01.2.08.02 . 5.1	**BELANJA OPERASI**	309.996.000,00	308.446.043,00	(1.549.957,00)	99,50	
7.01 . 7-01.1-03.0-00.06 . 01.2.08.02 . 5.1.2	Belanja Barang dan Jasa	309.996.000,00	308.446.043,00	(1.549.957,00)	99,50	
7.01 . 7-01.1-03.0-00.06 . 01.2.08.04	*Penyediaan Jasa Pelayanan Umum Kantor*	511.738.996,00	509.579.979,00	(2.159.017,00)	99,58	
7.01 . 7-01.1-03.0-00.06 . 01.2.08.04 . 5.1	**BELANJA OPERASI**	511.738.996,00	509.579.979,00	(2.159.017,00)	99,58	
7.01 . 7-01.1-03.0-00.06 . 01.2.08.04 . 5.1.1	Belanja Pegawai	103.320.000,00	102.980.000,00	(340.000,00)	99,67	
7.01 . 7-01.1-03.0-00.06 . 01.2.08.04 . 5.1.2	Belanja Barang dan Jasa	408.418.996,00	406.599.979,00	(1.819.017,00)	99,55	
7.01 . 7-01.1-03.0-00.06 . 01.2.09	***Pemeliharaan Barang Milik Daerah Penunjang Urusan Pemerintahan Daerah***	170.000.000,00	168.223.000,00	(1.777.000,00)	98,95	
7.01 . 7-01.1-03.0-00.06 . 01.2.09.06	*Pemeliharaan Peralatan dan Mesin Lainnya*	20.000.000,00	19.850.000,00	(150.000,00)	99,25	
7.01 . 7-01.1-03.0-00.06 . 01.2.09.06 . 5.1	**BELANJA OPERASI**	20.000.000,00	19.850.000,00	(150.000,00)	99,25	
7.01 . 7-01.1-03.0-00.06 . 01.2.09.06 . 5.1.2	Belanja Barang dan Jasa	20.000.000,00	19.850.000,00	(150.000,00)	99,25	
7.01 . 7-01.1-03.0-00.06 . 01.2.09.09	*Pemeliharaan/Rehabilitasi Gedung Kantor dan Bangunan Lainnya*	150.000.000,00	148.373.000,00	(1.627.000,00)	98,92	
7.01 . 7-01.1-03.0-00.06 . 01.2.09.09 . 5.1	**BELANJA OPERASI**	150.000.000,00	148.373.000,00	(1.627.000,00)	98,92	
7.01 . 7-01.1-03.0-00.06 . 01.2.09.09 . 5.1.1	Belanja Pegawai	9.300.000,00	9.300.000,00	0,00	100,00	
7.01 . 7-01.1-03.0-00.06 . 01.2.09.09 . 5.1.2	Belanja Barang dan Jasa	140.700.000,00	139.073.000,00	(1.627.000,00)	98,84	
7.01 . 7-01.1-03.0-00.06 . 02	**Program Penyelenggaraan Pemerintahan Dan Pelayanan Publik**	7.155.000.000,00	7.150.657.550,00	(4.342.450,00)	99,94	
7.01 . 7-01.1-03.0-00.06 . 02.2.04	***Pelaksanaan Urusan Pemerintahan yang Dilimpahkan kepada Camat***	7.155.000.000,00	7.150.657.550,00	(4.342.450,00)	99,94	
7.01 . 7-01.1-03.0-00.06 . 02.2.04.03	*Pelaksanaan Urusan Pemerintahan yang terkait dengan Kewenangan Lain yang Dilimpahkan*	7.155.000.000,00	7.150.657.550,00	(4.342.450,00)	99,94	
7.01 . 7-01.1-03.0-00.06 . 02.2.04.03 . 5.1	**BELANJA OPERASI**	7.033.347.000,00	7.029.417.550,00	(3.929.450,00)	99,94	
7.01 . 7-01.1-03.0-00.06 . 02.2.04.03 . 5.1.1	Belanja Pegawai	154.000.000,00	152.670.000,00	(1.330.000,00)	99,14	
7.01 . 7-01.1-03.0-00.06 . 02.2.04.03 . 5.1.2	Belanja Barang dan Jasa	6.879.347.000,00	6.876.747.550,00	(2.599.450,00)	99,96	
7.01 . 7-01.1-03.0-00.06 . 02.2.04.03 . 5.2	**BELANJA MODAL**	121.653.000,00	121.240.000,00	(413.000,00)	99,66	
7.01 . 7-01.1-03.0-00.06 . 02.2.04.03 . 5.2.3	Belanja Modal Gedung dan Bangunan	121.653.000,00	121.240.000,00	(413.000,00)	99,66	

Printed By SimDa

KODE REKENING	URAIAN	JUMLAH (Rp)		BERTAMBAH / (BERKURANG)		DASAR HUKUM
		ANGGARAN SETELAH PERUBAHAN	REALISASI	(Rp)	(%)	
1	2	3	4	5 = 4 - 3	6	7
7.01 . 7-01.1-03.0-00.06 . 03	**Program Pemberdayaan Masyarakat Desa Dan Kelurahan**	340.000.000,00	338.760.200,00	(1.239.800,00)	99,64	
7.01 . 7-01.1-03.0-00.06 . 03.2.01	***Koordinasi Kegiatan Pemberdayaan Desa***	340.000.000,00	338.760.200,00	(1.239.800,00)	99,64	
7.01 . 7-01.1-03.0-00.06 . 03.2.01.01	*Peningkatan Partisipasi Masyarakat dalam Forum Musyawarah Perencanaan Pembangunan di Desa*	35.000.000,00	34.326.000,00	(674.000,00)	98,07	
7.01 . 7-01.1-03.0-00.06 . 03.2.01.01 . 5.1	**BELANJA OPERASI**	35.000.000,00	34.326.000,00	(674.000,00)	98,07	
7.01 . 7-01.1-03.0-00.06 . 03.2.01.01 . 5.1.2	Belanja Barang dan Jasa	35.000.000,00	34.326.000,00	(674.000,00)	98,07	
7.01 . 7-01.1-03.0-00.06 . 03.2.01.03	*Peningkatan Efektifitas Kegiatan Pemberdayaan Masyarakat di Wilayah Kecamatan*	305.000.000,00	304.434.200,00	(565.800,00)	99,81	
7.01 . 7-01.1-03.0-00.06 . 03.2.01.03 . 5.1	**BELANJA OPERASI**	305.000.000,00	304.434.200,00	(565.800,00)	99,81	
7.01 . 7-01.1-03.0-00.06 . 03.2.01.03 . 5.1.2	Belanja Barang dan Jasa	305.000.000,00	304.434.200,00	(565.800,00)	99,81	
	SURPLUS / (DEFISIT)	(14.082.560.290,00)	(13.401.873.490,00)	680.686.800,00	95,17	

Printed By SimDa

Lampiran I.3 : Peraturan Daerah Kabupaten Kutai Kartanegara
Nomor 3 Tahun 2023
Tentang Pertanggungjawaban Pelaksanaan Anggaran
Pendapatan dan Belanja Daerah Tahun 2022

PEMERINTAH KABUPATEN KUTAI KARTANEGARA

RINCIAN APBD MENURUT URUSAN PEMERINTAHAN DAERAH, ORGANISASI, PROGRAM, KEGIATAN, SUB KEGIATAN, KELOMPOK, DAN JENIS PENDAPATAN, BELANJA DAN PEMBIAYAAN

TAHUN ANGGARAN 2022

Urusan Pemerintahan : 7.01 UNSUR KEWILAYAHAN Administrasi Pemerintahan (Kecamatan)
Organisasi : 7.01 . 7-01.1-03.0-00.07 Kecamatan Muara Jawa

KODE REKENING	URAIAN	JUMLAH (Rp)		BERTAMBAH / (BERKURANG)		DASAR HUKUM
		ANGGARAN SETELAH PERUBAHAN	REALISASI	(Rp)	(%)	
1	2	3	4	5 = 4 - 3	6	7
7.01 . 7-01.1-03.0-00.07 . 00.0.00.00 . 4	**PENDAPATAN DAERAH**	12.000.000,00	0,00	(12.000.000,00)	0,00	
7.01 . 7-01.1-03.0-00.07 . 00.0.00.00 . 4.1	**PENDAPATAN ASLI DAERAH (PAD)**	12.000.000,00	0,00	(12.000.000,00)	0,00	
7.01 . 7-01.1-03.0-00.07 . 00.0.00.00 . 4.1.2	Retribusi Daerah	12.000.000,00	0,00	(12.000.000,00)	0,00	
7.01 . 7-01.1-03.0-00.07 . 01.2.01.01 . 5	**BELANJA DAERAH**	60.203.127.630,00	56.654.806.932,00	(3.548.320.698,00)	94,11	
7.01 . 7-01.1-03.0-00.07 . 01	**Program Penunjang Urusan Pemerintahan Daerah Kabupaten/Kota**	19.495.845.479,00	18.180.630.090,00	(1.315.215.389,00)	93,25	
7.01 . 7-01.1-03.0-00.07 . 01.2.01	***Perencanaan, Penganggaran, dan Evaluasi Kinerja Perangkat Daerah***	72.600.000,00	19.830.000,00	(52.770.000,00)	27,31	
7.01 . 7-01.1-03.0-00.07 . 01.2.01.01	*Penyusunan Dokumen Perencanaan Perangkat Daerah*	50.000.000,00	18.780.000,00	(31.220.000,00)	37,56	
7.01 . 7-01.1-03.0-00.07 . 01.2.01.01 . 5.1	**BELANJA OPERASI**	35.531.000,00	5.000.000,00	(30.531.000,00)	14,07	
7.01 . 7-01.1-03.0-00.07 . 01.2.01.01 . 5.1.2	Belanja Barang dan Jasa	35.531.000,00	5.000.000,00	(30.531.000,00)	14,07	
7.01 . 7-01.1-03.0-00.07 . 01.2.01.01 . 5.2	**BELANJA MODAL**	14.469.000,00	13.780.000,00	(689.000,00)	95,24	
7.01 . 7-01.1-03.0-00.07 . 01.2.01.01 . 5.2.2	Belanja Modal Peralatan dan Mesin	14.469.000,00	13.780.000,00	(689.000,00)	95,24	
7.01 . 7-01.1-03.0-00.07 . 01.2.01.06	*Koordinasi dan Penyusunan Laporan Capaian Kinerja dan Ikhtisar Realisasi Kinerja SKPD*	22.600.000,00	1.050.000,00	(21.550.000,00)	4,65	
7.01 . 7-01.1-03.0-00.07 . 01.2.01.06 . 5.1	**BELANJA OPERASI**	22.600.000,00	1.050.000,00	(21.550.000,00)	4,65	
7.01 . 7-01.1-03.0-00.07 . 01.2.01.06 . 5.1.2	Belanja Barang dan Jasa	22.600.000,00	1.050.000,00	(21.550.000,00)	4,65	
7.01 . 7-01.1-03.0-00.07 . 01.2.02	***Administrasi Keuangan Perangkat Daerah***	10.509.455.663,00	10.063.854.225,00	(445.601.438,00)	95,76	
7.01 . 7-01.1-03.0-00.07 . 01.2.02.01	*Penyediaan Gaji dan Tunjangan ASN*	10.024.895.663,00	9.633.694.225,00	(391.201.438,00)	96,10	
7.01 . 7-01.1-03.0-00.07 . 01.2.02.01 . 5.1	**BELANJA OPERASI**	10.024.895.663,00	9.633.694.225,00	(391.201.438,00)	96,10	
7.01 . 7-01.1-03.0-00.07 . 01.2.02.01 . 5.1.1	Belanja Pegawai	10.024.895.663,00	9.633.694.225,00	(391.201.438,00)	96,10	
7.01 . 7-01.1-03.0-00.07 . 01.2.02.05	*Koordinasi dan Penyusunan Laporan Keuangan Akhir Tahun SKPD*	15.000.000,00	5.960.000,00	(9.040.000,00)	39,73	

Printed By SimDa

KODE REKENING	URAIAN	JUMLAH (Rp)		BERTAMBAH / (BERKURANG)		DASAR HUKUM
		ANGGARAN SETELAH PERUBAHAN	REALISASI	(Rp)	(%)	
1	2	3	4	5 = 4 - 3	6	7
7.01 . 7-01.1-03.0-00.07 . 01.2.02.05 . 5.1	**BELANJA OPERASI**	15.000.000,00	5.960.000,00	(9.040.000,00)	39,73	
7.01 . 7-01.1-03.0-00.07 . 01.2.02.05 . 5.1.2	Belanja Barang dan Jasa	15.000.000,00	5.960.000,00	(9.040.000,00)	39,73	
7.01 . 7-01.1-03.0-00.07 . 01.2.02.07	*Koordinasi dan Penyusunan Laporan Keuangan Bulanan/Triwulanan/Semesteran SKPD*	469.560.000,00	424.200.000,00	(45.360.000,00)	90,34	
7.01 . 7-01.1-03.0-00.07 . 01.2.02.07 . 5.1	**BELANJA OPERASI**	469.560.000,00	424.200.000,00	(45.360.000,00)	90,34	
7.01 . 7-01.1-03.0-00.07 . 01.2.02.07 . 5.1.1	Belanja Pegawai	469.560.000,00	424.200.000,00	(45.360.000,00)	90,34	
7.01 . 7-01.1-03.0-00.07 . 01.2.03	***Administrasi Barang Milik Daerah pada Perangkat Daerah***	128.450.000,00	124.217.000,00	(4.233.000,00)	96,70	
7.01 . 7-01.1-03.0-00.07 . 01.2.03.02	*Pengamanan Barang Milik Daerah SKPD*	73.250.000,00	69.017.000,00	(4.233.000,00)	94,22	
7.01 . 7-01.1-03.0-00.07 . 01.2.03.02 . 5.1	**BELANJA OPERASI**	68.795.000,00	65.517.000,00	(3.278.000,00)	95,24	
7.01 . 7-01.1-03.0-00.07 . 01.2.03.02 . 5.1.2	Belanja Barang dan Jasa	68.795.000,00	65.517.000,00	(3.278.000,00)	95,24	
7.01 . 7-01.1-03.0-00.07 . 01.2.03.02 . 5.2	**BELANJA MODAL**	4.455.000,00	3.500.000,00	(955.000,00)	78,56	
7.01 . 7-01.1-03.0-00.07 . 01.2.03.02 . 5.2.2	Belanja Modal Peralatan dan Mesin	4.455.000,00	3.500.000,00	(955.000,00)	78,56	
7.01 . 7-01.1-03.0-00.07 . 01.2.03.06	*Penatausahaan Barang Milik Daerah pada SKPD*	55.200.000,00	55.200.000,00	0,00	100,00	
7.01 . 7-01.1-03.0-00.07 . 01.2.03.06 . 5.1	**BELANJA OPERASI**	55.200.000,00	55.200.000,00	0,00	100,00	
7.01 . 7-01.1-03.0-00.07 . 01.2.03.06 . 5.1.1	Belanja Pegawai	55.200.000,00	55.200.000,00	0,00	100,00	
7.01 . 7-01.1-03.0-00.07 . 01.2.05	***Administrasi Kepegawaian Perangkat Daerah***	333.350.000,00	84.230.000,00	(249.120.000,00)	25,27	
7.01 . 7-01.1-03.0-00.07 . 01.2.05.01	*Peningkatan Sarana dan Prasarana Disiplin Pegawai*	10.000.000,00	8.900.000,00	(1.100.000,00)	89,00	
7.01 . 7-01.1-03.0-00.07 . 01.2.05.01 . 5.1	**BELANJA OPERASI**	10.000.000,00	8.900.000,00	(1.100.000,00)	89,00	
7.01 . 7-01.1-03.0-00.07 . 01.2.05.01 . 5.1.1	Belanja Pegawai	680.000,00	0,00	(680.000,00)	0,00	
7.01 . 7-01.1-03.0-00.07 . 01.2.05.01 . 5.1.2	Belanja Barang dan Jasa	9.320.000,00	8.900.000,00	(420.000,00)	95,49	
7.01 . 7-01.1-03.0-00.07 . 01.2.05.02	*Pengadaan Pakaian Dinas Beserta Atribut Kelengkapannya*	50.000.000,00	50.000.000,00	0,00	100,00	
7.01 . 7-01.1-03.0-00.07 . 01.2.05.02 . 5.1	**BELANJA OPERASI**	50.000.000,00	50.000.000,00	0,00	100,00	
7.01 . 7-01.1-03.0-00.07 . 01.2.05.02 . 5.1.1	Belanja Pegawai	680.000,00	680.000,00	0,00	100,00	
7.01 . 7-01.1-03.0-00.07 . 01.2.05.02 . 5.1.2	Belanja Barang dan Jasa	49.320.000,00	49.320.000,00	0,00	100,00	
7.01 . 7-01.1-03.0-00.07 . 01.2.05.09	*Pendidikan dan Pelatihan Pegawai Berdasarkan Tugas dan Fungsi*	99.800.000,00	16.430.000,00	(83.370.000,00)	16,46	
7.01 . 7-01.1-03.0-00.07 . 01.2.05.09 . 5.1	**BELANJA OPERASI**	99.800.000,00	16.430.000,00	(83.370.000,00)	16,46	
7.01 . 7-01.1-03.0-00.07 . 01.2.05.09 . 5.1.2	Belanja Barang dan Jasa	99.800.000,00	16.430.000,00	(83.370.000,00)	16,46	
7.01 . 7-01.1-03.0-00.07 . 01.2.05.10	*Sosialisasi Peraturan Perundang-Undangan*	123.550.000,00	3.400.000,00	(120.150.000,00)	2,75	
7.01 . 7-01.1-03.0-00.07 . 01.2.05.10 . 5.1	**BELANJA OPERASI**	123.550.000,00	3.400.000,00	(120.150.000,00)	2,75	
7.01 . 7-01.1-03.0-00.07 . 01.2.05.10 . 5.1.2	Belanja Barang dan Jasa	123.550.000,00	3.400.000,00	(120.150.000,00)	2,75	

Printed By SimDa

KODE REKENING	URAIAN	JUMLAH (Rp)		BERTAMBAH / (BERKURANG)		DASAR HUKUM
		ANGGARAN SETELAH PERUBAHAN	REALISASI	(Rp)	(%)	
1	2	3	4	5 = 4 - 3	6	7
7.01 . 7-01.1-03.0-00.07 . 01.2.05.11	*Bimbingan Teknis Implementasi Peraturan Perundang-Undangan*	50.000.000,00	5.500.000,00	(44.500.000,00)	11,00	
7.01 . 7-01.1-03.0-00.07 . 01.2.05.11 . 5.1	**BELANJA OPERASI**	50.000.000,00	5.500.000,00	(44.500.000,00)	11,00	
7.01 . 7-01.1-03.0-00.07 . 01.2.05.11 . 5.1.2	Belanja Barang dan Jasa	50.000.000,00	5.500.000,00	(44.500.000,00)	11,00	
7.01 . 7-01.1-03.0-00.07 . 01.2.06	***Administrasi Umum Perangkat Daerah***	1.299.648.075,00	1.128.012.016,00	(171.636.059,00)	86,79	
7.01 . 7-01.1-03.0-00.07 . 01.2.06.01	*Penyediaan Komponen Instalasi Listrik/Penerangan Bangunan Kantor*	42.524.540,00	42.399.600,00	(124.940,00)	99,71	
7.01 . 7-01.1-03.0-00.07 . 01.2.06.01 . 5.1	**BELANJA OPERASI**	42.524.540,00	42.399.600,00	(124.940,00)	99,71	
7.01 . 7-01.1-03.0-00.07 . 01.2.06.01 . 5.1.2	Belanja Barang dan Jasa	42.524.540,00	42.399.600,00	(124.940,00)	99,71	
7.01 . 7-01.1-03.0-00.07 . 01.2.06.02	*Penyediaan Peralatan dan Perlengkapan Kantor*	191.403.540,00	189.575.300,00	(1.828.240,00)	99,04	
7.01 . 7-01.1-03.0-00.07 . 01.2.06.02 . 5.1	**BELANJA OPERASI**	191.403.540,00	189.575.300,00	(1.828.240,00)	99,04	
7.01 . 7-01.1-03.0-00.07 . 01.2.06.02 . 5.1.1	Belanja Pegawai	680.000,00	680.000,00	0,00	100,00	
7.01 . 7-01.1-03.0-00.07 . 01.2.06.02 . 5.1.2	Belanja Barang dan Jasa	190.723.540,00	188.895.300,00	(1.828.240,00)	99,04	
7.01 . 7-01.1-03.0-00.07 . 01.2.06.03	*Penyediaan Peralatan Rumah Tangga*	25.000.000,00	23.705.000,00	(1.295.000,00)	94,82	
7.01 . 7-01.1-03.0-00.07 . 01.2.06.03 . 5.1	**BELANJA OPERASI**	11.802.000,00	11.205.000,00	(597.000,00)	94,94	
7.01 . 7-01.1-03.0-00.07 . 01.2.06.03 . 5.1.2	Belanja Barang dan Jasa	11.802.000,00	11.205.000,00	(597.000,00)	94,94	
7.01 . 7-01.1-03.0-00.07 . 01.2.06.03 . 5.2	**BELANJA MODAL**	13.198.000,00	12.500.000,00	(698.000,00)	94,71	
7.01 . 7-01.1-03.0-00.07 . 01.2.06.03 . 5.2.2	Belanja Modal Peralatan dan Mesin	13.198.000,00	12.500.000,00	(698.000,00)	94,71	
7.01 . 7-01.1-03.0-00.07 . 01.2.06.04	*Penyediaan Bahan Logistik Kantor*	329.467.100,00	308.020.210,00	(21.446.890,00)	93,49	
7.01 . 7-01.1-03.0-00.07 . 01.2.06.04 . 5.1	**BELANJA OPERASI**	329.467.100,00	308.020.210,00	(21.446.890,00)	93,49	
7.01 . 7-01.1-03.0-00.07 . 01.2.06.04 . 5.1.2	Belanja Barang dan Jasa	329.467.100,00	308.020.210,00	(21.446.890,00)	93,49	
7.01 . 7-01.1-03.0-00.07 . 01.2.06.05	*Penyediaan Barang Cetakan dan Penggandaan*	51.072.636,00	49.683.250,00	(1.389.386,00)	97,28	
7.01 . 7-01.1-03.0-00.07 . 01.2.06.05 . 5.1	**BELANJA OPERASI**	51.072.636,00	49.683.250,00	(1.389.386,00)	97,28	
7.01 . 7-01.1-03.0-00.07 . 01.2.06.05 . 5.1.2	Belanja Barang dan Jasa	51.072.636,00	49.683.250,00	(1.389.386,00)	97,28	
7.01 . 7-01.1-03.0-00.07 . 01.2.06.06	*Penyediaan Bahan Bacaan dan Peraturan Perundang-undangan*	2.500.000,00	0,00	(2.500.000,00)	0,00	
7.01 . 7-01.1-03.0-00.07 . 01.2.06.06 . 5.1	**BELANJA OPERASI**	2.500.000,00	0,00	(2.500.000,00)	0,00	
7.01 . 7-01.1-03.0-00.07 . 01.2.06.06 . 5.1.2	Belanja Barang dan Jasa	2.500.000,00	0,00	(2.500.000,00)	0,00	
7.01 . 7-01.1-03.0-00.07 . 01.2.06.07	*Penyediaan Bahan/Material*	25.000.000,00	16.227.000,00	(8.773.000,00)	64,91	
7.01 . 7-01.1-03.0-00.07 . 01.2.06.07 . 5.1	**BELANJA OPERASI**	19.786.000,00	11.227.000,00	(8.559.000,00)	56,74	
7.01 . 7-01.1-03.0-00.07 . 01.2.06.07 . 5.1.2	Belanja Barang dan Jasa	19.786.000,00	11.227.000,00	(8.559.000,00)	56,74	
7.01 . 7-01.1-03.0-00.07 . 01.2.06.07 . 5.2	**BELANJA MODAL**	5.214.000,00	5.000.000,00	(214.000,00)	95,90	

Printed By SimDa

KODE REKENING	URAIAN	JUMLAH (Rp)		BERTAMBAH / (BERKURANG)		DASAR HUKUM
		ANGGARAN SETELAH PERUBAHAN	REALISASI	(Rp)	(%)	
1	2	3	4	5 = 4 - 3	6	7
7.01 . 7-01.1-03.0-00.07 . 01.2.06.07 . 5.2.2	Belanja Modal Peralatan dan Mesin	5.214.000,00	5.000.000,00	(214.000,00)	95,90	
7.01 . 7-01.1-03.0-00.07 . 01.2.06.08	*Fasilitasi Kunjungan Tamu*	30.000.000,00	17.450.000,00	(12.550.000,00)	58,17	
7.01 . 7-01.1-03.0-00.07 . 01.2.06.08 . 5.1	**BELANJA OPERASI**	30.000.000,00	17.450.000,00	(12.550.000,00)	58,17	
7.01 . 7-01.1-03.0-00.07 . 01.2.06.08 . 5.1.2	Belanja Barang dan Jasa	30.000.000,00	17.450.000,00	(12.550.000,00)	58,17	
7.01 . 7-01.1-03.0-00.07 . 01.2.06.09	*Penyelenggaraan Rapat Koordinasi dan Konsultasi SKPD*	543.477.000,00	429.957.656,00	(113.519.344,00)	79,11	
7.01 . 7-01.1-03.0-00.07 . 01.2.06.09 . 5.1	**BELANJA OPERASI**	543.477.000,00	429.957.656,00	(113.519.344,00)	79,11	
7.01 . 7-01.1-03.0-00.07 . 01.2.06.09 . 5.1.2	Belanja Barang dan Jasa	543.477.000,00	429.957.656,00	(113.519.344,00)	79,11	
7.01 . 7-01.1-03.0-00.07 . 01.2.06.10	*Penatausahaan Arsip Dinamis pada SKPD*	30.000.000,00	26.654.000,00	(3.346.000,00)	88,85	
7.01 . 7-01.1-03.0-00.07 . 01.2.06.10 . 5.1	**BELANJA OPERASI**	3.842.000,00	680.000,00	(3.162.000,00)	17,70	
7.01 . 7-01.1-03.0-00.07 . 01.2.06.10 . 5.1.1	Belanja Pegawai	680.000,00	680.000,00	0,00	100,00	
7.01 . 7-01.1-03.0-00.07 . 01.2.06.10 . 5.1.2	Belanja Barang dan Jasa	3.162.000,00	0,00	(3.162.000,00)	0,00	
7.01 . 7-01.1-03.0-00.07 . 01.2.06.10 . 5.2	**BELANJA MODAL**	26.158.000,00	25.974.000,00	(184.000,00)	99,30	
7.01 . 7-01.1-03.0-00.07 . 01.2.06.10 . 5.2.2	Belanja Modal Peralatan dan Mesin	26.158.000,00	25.974.000,00	(184.000,00)	99,30	
7.01 . 7-01.1-03.0-00.07 . 01.2.06.11	*Dukungan Pelaksanaan Sistem Pemerintahan Berbasis Elektronik pada SKPD*	29.203.259,00	24.340.000,00	(4.863.259,00)	83,35	
7.01 . 7-01.1-03.0-00.07 . 01.2.06.11 . 5.1	**BELANJA OPERASI**	29.203.259,00	24.340.000,00	(4.863.259,00)	83,35	
7.01 . 7-01.1-03.0-00.07 . 01.2.06.11 . 5.1.2	Belanja Barang dan Jasa	29.203.259,00	24.340.000,00	(4.863.259,00)	83,35	
7.01 . 7-01.1-03.0-00.07 . 01.2.07	***Pengadaan Barang Milik Daerah Penunjang Urusan Pemerintah Daerah***	1.645.605.574,00	1.537.154.420,00	(108.451.154,00)	93,41	
7.01 . 7-01.1-03.0-00.07 . 01.2.07.02	*Pengadaan Kendaraan Dinas Operasional atau Lapangan*	425.000.000,00	346.620.000,00	(78.380.000,00)	81,56	
7.01 . 7-01.1-03.0-00.07 . 01.2.07.02 . 5.1	**BELANJA OPERASI**	180.123.250,00	175.620.000,00	(4.503.250,00)	97,50	
7.01 . 7-01.1-03.0-00.07 . 01.2.07.02 . 5.1.2	Belanja Barang dan Jasa	180.123.250,00	175.620.000,00	(4.503.250,00)	97,50	
7.01 . 7-01.1-03.0-00.07 . 01.2.07.02 . 5.2	**BELANJA MODAL**	244.876.750,00	171.000.000,00	(73.876.750,00)	69,83	
7.01 . 7-01.1-03.0-00.07 . 01.2.07.02 . 5.2.2	Belanja Modal Peralatan dan Mesin	244.876.750,00	171.000.000,00	(73.876.750,00)	69,83	
7.01 . 7-01.1-03.0-00.07 . 01.2.07.05	*Pengadaan Mebel*	155.999.120,00	142.054.000,00	(13.945.120,00)	91,06	
7.01 . 7-01.1-03.0-00.07 . 01.2.07.05 . 5.1	**BELANJA OPERASI**	13.691.120,00	0,00	(13.691.120,00)	0,00	
7.01 . 7-01.1-03.0-00.07 . 01.2.07.05 . 5.1.1	Belanja Pegawai	0,00	0,00	0,00	0,00	
7.01 . 7-01.1-03.0-00.07 . 01.2.07.05 . 5.1.2	Belanja Barang dan Jasa	13.691.120,00	0,00	(13.691.120,00)	0,00	
7.01 . 7-01.1-03.0-00.07 . 01.2.07.05 . 5.2	**BELANJA MODAL**	142.308.000,00	142.054.000,00	(254.000,00)	99,82	
7.01 . 7-01.1-03.0-00.07 . 01.2.07.05 . 5.2.2	Belanja Modal Peralatan dan Mesin	142.308.000,00	142.054.000,00	(254.000,00)	99,82	
7.01 . 7-01.1-03.0-00.07 . 01.2.07.06	*Pengadaan Peralatan dan Mesin Lainnya*	701.872.554,00	689.685.320,00	(12.187.234,00)	98,26	
7.01 . 7-01.1-03.0-00.07 . 01.2.07.06 . 5.1	**BELANJA OPERASI**	9.079.047,00	680.000,00	(8.399.047,00)	7,49	

Printed By SimDa

KODE REKENING	URAIAN	JUMLAH (Rp)		BERTAMBAH / (BERKURANG)		DASAR HUKUM
		ANGGARAN SETELAH PERUBAHAN	REALISASI	(Rp)	(%)	
1	2	3	4	5 = 4 - 3	6	7
7.01 . 7-01.1-03.0-00.07 . 01.2.07.06 . 5.1.1	Belanja Pegawai	680.000,00	680.000,00	0,00	100,00	
7.01 . 7-01.1-03.0-00.07 . 01.2.07.06 . 5.1.2	Belanja Barang dan Jasa	8.399.047,00	0,00	(8.399.047,00)	0,00	
7.01 . 7-01.1-03.0-00.07 . 01.2.07.06 . 5.2	**BELANJA MODAL**	692.793.507,00	689.005.320,00	(3.788.187,00)	99,45	
7.01 . 7-01.1-03.0-00.07 . 01.2.07.06 . 5.2.2	Belanja Modal Peralatan dan Mesin	692.793.507,00	689.005.320,00	(3.788.187,00)	99,45	
7.01 . 7-01.1-03.0-00.07 . 01.2.07.09	*Pengadaan Gedung Kantor atau Bangunan Lainnya*	362.733.900,00	358.795.100,00	(3.938.800,00)	98,91	
7.01 . 7-01.1-03.0-00.07 . 01.2.07.09 . 5.1	**BELANJA OPERASI**	3.735.300,00	3.630.000,00	(105.300,00)	97,18	
7.01 . 7-01.1-03.0-00.07 . 01.2.07.09 . 5.1.1	Belanja Pegawai	3.630.000,00	3.630.000,00	0,00	100,00	
7.01 . 7-01.1-03.0-00.07 . 01.2.07.09 . 5.1.2	Belanja Barang dan Jasa	105.300,00	0,00	(105.300,00)	0,00	
7.01 . 7-01.1-03.0-00.07 . 01.2.07.09 . 5.2	**BELANJA MODAL**	358.998.600,00	355.165.100,00	(3.833.500,00)	98,93	
7.01 . 7-01.1-03.0-00.07 . 01.2.07.09 . 5.2.3	Belanja Modal Gedung dan Bangunan	358.998.600,00	355.165.100,00	(3.833.500,00)	98,93	
7.01 . 7-01.1-03.0-00.07 . 01.2.08	***Penyediaan Jasa Penunjang Urusan Pemerintahan Daerah***	2.941.487.220,00	2.735.286.429,00	(206.200.791,00)	92,99	
7.01 . 7-01.1-03.0-00.07 . 01.2.08.01	*Penyediaan Jasa Surat Menyurat*	27.440.000,00	27.227.000,00	(213.000,00)	99,22	
7.01 . 7-01.1-03.0-00.07 . 01.2.08.01 . 5.1	**BELANJA OPERASI**	27.440.000,00	27.227.000,00	(213.000,00)	99,22	
7.01 . 7-01.1-03.0-00.07 . 01.2.08.01 . 5.1.2	Belanja Barang dan Jasa	27.440.000,00	27.227.000,00	(213.000,00)	99,22	
7.01 . 7-01.1-03.0-00.07 . 01.2.08.02	*Penyediaan Jasa Komunikasi, Sumber Daya Air dan Listrik*	932.419.520,00	904.999.953,00	(27.419.567,00)	97,06	
7.01 . 7-01.1-03.0-00.07 . 01.2.08.02 . 5.1	**BELANJA OPERASI**	932.419.520,00	904.999.953,00	(27.419.567,00)	97,06	
7.01 . 7-01.1-03.0-00.07 . 01.2.08.02 . 5.1.2	Belanja Barang dan Jasa	932.419.520,00	904.999.953,00	(27.419.567,00)	97,06	
7.01 . 7-01.1-03.0-00.07 . 01.2.08.04	*Penyediaan Jasa Pelayanan Umum Kantor*	1.981.627.700,00	1.803.059.476,00	(178.568.224,00)	90,99	
7.01 . 7-01.1-03.0-00.07 . 01.2.08.04 . 5.1	**BELANJA OPERASI**	1.981.627.700,00	1.803.059.476,00	(178.568.224,00)	90,99	
7.01 . 7-01.1-03.0-00.07 . 01.2.08.04 . 5.1.1	Belanja Pegawai	111.360.000,00	111.360.000,00	0,00	100,00	
7.01 . 7-01.1-03.0-00.07 . 01.2.08.04 . 5.1.2	Belanja Barang dan Jasa	1.870.267.700,00	1.691.699.476,00	(178.568.224,00)	90,45	
7.01 . 7-01.1-03.0-00.07 . 01.2.09	***Pemeliharaan Barang Milik Daerah Penunjang Urusan Pemerintahan Daerah***	2.565.248.947,00	2.488.046.000,00	(77.202.947,00)	96,99	
7.01 . 7-01.1-03.0-00.07 . 01.2.09.01	*Penyediaan Jasa Pemeliharaan, Biaya Pemeliharaan, dan Pajak Kendaraan Perorangan Dinas atau Kendaraan Dinas Jabatan*	3.700.000,00	3.600.000,00	(100.000,00)	97,30	
7.01 . 7-01.1-03.0-00.07 . 01.2.09.01 . 5.1	**BELANJA OPERASI**	3.700.000,00	3.600.000,00	(100.000,00)	97,30	
7.01 . 7-01.1-03.0-00.07 . 01.2.09.01 . 5.1.2	Belanja Barang dan Jasa	3.700.000,00	3.600.000,00	(100.000,00)	97,30	
7.01 . 7-01.1-03.0-00.07 . 01.2.09.02	*Penyediaan Jasa Pemeliharaan, Biaya Pemeliharaan, Pajak dan Perizinan Kendaraan Dinas Operasional atau Lapangan*	363.665.000,00	323.017.700,00	(40.647.300,00)	88,82	
7.01 . 7-01.1-03.0-00.07 . 01.2.09.02 . 5.1	**BELANJA OPERASI**	363.665.000,00	323.017.700,00	(40.647.300,00)	88,82	
7.01 . 7-01.1-03.0-00.07 . 01.2.09.02 . 5.1.2	Belanja Barang dan Jasa	363.665.000,00	323.017.700,00	(40.647.300,00)	88,82	

Printed By SimDa

KODE REKENING	URAIAN	JUMLAH (Rp)		BERTAMBAH / (BERKURANG)		DASAR HUKUM
		ANGGARAN SETELAH PERUBAHAN	REALISASI	(Rp)	(%)	
1	2	3	4	5 = 4 - 3	6	7
7.01 . 7-01.1-03.0-00.07 . 01.2.09.03	*Penyediaan Jasa Pemeliharaan, Biaya Pemeliharaan dan Perizinan Alat Besar*	75.000.000,00	68.123.450,00	(6.876.550,00)	90,83	
7.01 . 7-01.1-03.0-00.07 . 01.2.09.03 . 5.1	**BELANJA OPERASI**	75.000.000,00	68.123.450,00	(6.876.550,00)	90,83	
7.01 . 7-01.1-03.0-00.07 . 01.2.09.03 . 5.1.1	Belanja Pegawai	6.060.000,00	6.060.000,00	0,00	100,00	
7.01 . 7-01.1-03.0-00.07 . 01.2.09.03 . 5.1.2	Belanja Barang dan Jasa	68.940.000,00	62.063.450,00	(6.876.550,00)	90,03	
7.01 . 7-01.1-03.0-00.07 . 01.2.09.06	*Pemeliharaan Peralatan dan Mesin Lainnya*	102.490.480,00	100.327.000,00	(2.163.480,00)	97,89	
7.01 . 7-01.1-03.0-00.07 . 01.2.09.06 . 5.1	**BELANJA OPERASI**	102.490.480,00	100.327.000,00	(2.163.480,00)	97,89	
7.01 . 7-01.1-03.0-00.07 . 01.2.09.06 . 5.1.2	Belanja Barang dan Jasa	102.490.480,00	100.327.000,00	(2.163.480,00)	97,89	
7.01 . 7-01.1-03.0-00.07 . 01.2.09.07	*Pemeliharaan Aset Tetap Lainnya*	300.000.000,00	292.536.800,00	(7.463.200,00)	97,51	
7.01 . 7-01.1-03.0-00.07 . 01.2.09.07 . 5.1	**BELANJA OPERASI**	300.000.000,00	292.536.800,00	(7.463.200,00)	97,51	
7.01 . 7-01.1-03.0-00.07 . 01.2.09.07 . 5.1.1	Belanja Pegawai	8.620.000,00	1.890.000,00	(6.730.000,00)	21,93	
7.01 . 7-01.1-03.0-00.07 . 01.2.09.07 . 5.1.2	Belanja Barang dan Jasa	291.380.000,00	290.646.800,00	(733.200,00)	99,75	
7.01 . 7-01.1-03.0-00.07 . 01.2.09.09	*Pemeliharaan/Rehabilitasi Gedung Kantor dan Bangunan Lainnya*	1.639.003.467,00	1.619.321.050,00	(19.682.417,00)	98,80	
7.01 . 7-01.1-03.0-00.07 . 01.2.09.09 . 5.1	**BELANJA OPERASI**	880.017.442,00	870.010.100,00	(10.007.342,00)	98,86	
7.01 . 7-01.1-03.0-00.07 . 01.2.09.09 . 5.1.1	Belanja Pegawai	27.780.000,00	19.320.000,00	(8.460.000,00)	69,55	
7.01 . 7-01.1-03.0-00.07 . 01.2.09.09 . 5.1.2	Belanja Barang dan Jasa	852.237.442,00	850.690.100,00	(1.547.342,00)	99,82	
7.01 . 7-01.1-03.0-00.07 . 01.2.09.09 . 5.2	**BELANJA MODAL**	758.986.025,00	749.310.950,00	(9.675.075,00)	98,73	
7.01 . 7-01.1-03.0-00.07 . 01.2.09.09 . 5.2.3	Belanja Modal Gedung dan Bangunan	758.986.025,00	749.310.950,00	(9.675.075,00)	98,73	
7.01 . 7-01.1-03.0-00.07 . 01.2.09.10	*Pemeliharaan/Rehabilitasi Sarana dan Prasarana Gedung Kantor atau Bangunan Lainnya*	81.390.000,00	81.120.000,00	(270.000,00)	99,67	
7.01 . 7-01.1-03.0-00.07 . 01.2.09.10 . 5.1	**BELANJA OPERASI**	81.390.000,00	81.120.000,00	(270.000,00)	99,67	
7.01 . 7-01.1-03.0-00.07 . 01.2.09.10 . 5.1.2	Belanja Barang dan Jasa	81.390.000,00	81.120.000,00	(270.000,00)	99,67	
7.01 . 7-01.1-03.0-00.07 . 02	**Program Penyelenggaraan Pemerintahan Dan Pelayanan Publik**	19.812.461.448,00	19.405.051.589,00	(407.409.859,00)	97,94	
7.01 . 7-01.1-03.0-00.07 . 02.2.04	***Pelaksanaan Urusan Pemerintahan yang Dilimpahkan kepada Camat***	19.812.461.448,00	19.405.051.589,00	(407.409.859,00)	97,94	
7.01 . 7-01.1-03.0-00.07 . 02.2.04.02	*Pelaksanaan Urusan Pemerintahan yang terkait dengan Nonperizinan*	74.921.990,00	0,00	(74.921.990,00)	0,00	
7.01 . 7-01.1-03.0-00.07 . 02.2.04.02 . 5.1	**BELANJA OPERASI**	67.921.990,00	0,00	(67.921.990,00)	0,00	
7.01 . 7-01.1-03.0-00.07 . 02.2.04.02 . 5.1.2	Belanja Barang dan Jasa	67.921.990,00	0,00	(67.921.990,00)	0,00	
7.01 . 7-01.1-03.0-00.07 . 02.2.04.02 . 5.2	**BELANJA MODAL**	7.000.000,00	0,00	(7.000.000,00)	0,00	
7.01 . 7-01.1-03.0-00.07 . 02.2.04.02 . 5.2.2	Belanja Modal Peralatan dan Mesin	7.000.000,00	0,00	(7.000.000,00)	0,00	
7.01 . 7-01.1-03.0-00.07 . 02.2.04.03	*Pelaksanaan Urusan Pemerintahan yang terkait dengan Kewenangan Lain yang Dilimpahkan*	19.737.539.458,00	19.405.051.589,00	(332.487.869,00)	98,32	

Printed By SimDa

KODE REKENING	URAIAN	JUMLAH (Rp)		BERTAMBAH / (BERKURANG)		DASAR HUKUM
		ANGGARAN SETELAH PERUBAHAN	REALISASI	(Rp)	(%)	
1	2	3	4	5 = 4 - 3	6	7
7.01 . 7-01.1-03.0-00.07 . 02.2.04.03 . 5.1	**BELANJA OPERASI**	3.325.809.522,00	3.187.610.490,00	(138.199.032,00)	95,84	
7.01 . 7-01.1-03.0-00.07 . 02.2.04.03 . 5.1.1	Belanja Pegawai	121.020.000,00	83.100.000,00	(37.920.000,00)	68,67	
7.01 . 7-01.1-03.0-00.07 . 02.2.04.03 . 5.1.2	Belanja Barang dan Jasa	3.204.789.522,00	3.104.510.490,00	(100.279.032,00)	96,87	
7.01 . 7-01.1-03.0-00.07 . 02.2.04.03 . 5.2	**BELANJA MODAL**	16.411.729.936,00	16.217.441.099,00	(194.288.837,00)	98,82	
7.01 . 7-01.1-03.0-00.07 . 02.2.04.03 . 5.2.2	Belanja Modal Peralatan dan Mesin	0,00	0,00	0,00	0,00	
7.01 . 7-01.1-03.0-00.07 . 02.2.04.03 . 5.2.3	Belanja Modal Gedung dan Bangunan	545.312.500,00	543.291.572,00	(2.020.928,00)	99,63	
7.01 . 7-01.1-03.0-00.07 . 02.2.04.03 . 5.2.4	Belanja Modal Jalan, Jaringan, dan Irigasi	15.866.417.436,00	15.674.149.527,00	(192.267.909,00)	98,79	
7.01 . 7-01.1-03.0-00.07 . 03	**Program Pemberdayaan Masyarakat Desa Dan Kelurahan**	20.894.820.703,00	19.069.125.253,00	(1.825.695.450,00)	91,26	
7.01 . 7-01.1-03.0-00.07 . 03.2.01	***Koordinasi Kegiatan Pemberdayaan Desa***	6.125.000,00	6.125.000,00	0,00	100,00	
7.01 . 7-01.1-03.0-00.07 . 03.2.01.01	*Peningkatan Partisipasi Masyarakat dalam Forum Musyawarah Perencanaan Pembangunan di Desa*	6.125.000,00	6.125.000,00	0,00	100,00	
7.01 . 7-01.1-03.0-00.07 . 03.2.01.01 . 5.1	**BELANJA OPERASI**	6.125.000,00	6.125.000,00	0,00	100,00	
7.01 . 7-01.1-03.0-00.07 . 03.2.01.01 . 5.1.2	Belanja Barang dan Jasa	6.125.000,00	6.125.000,00	0,00	100,00	
7.01 . 7-01.1-03.0-00.07 . 03.2.02	***Kegiatan Pemberdayaan Kelurahan***	13.615.419.203,00	12.779.711.819,00	(835.707.384,00)	93,86	
7.01 . 7-01.1-03.0-00.07 . 03.2.02.01	*Peningkatan Partisipasi Masyarakat dalam Forum Musyawarah Perencanaan Pembangunan di Kelurahan*	50.000.000,00	49.560.000,00	(440.000,00)	99,12	
7.01 . 7-01.1-03.0-00.07 . 03.2.02.01 . 5.1	**BELANJA OPERASI**	50.000.000,00	49.560.000,00	(440.000,00)	99,12	
7.01 . 7-01.1-03.0-00.07 . 03.2.02.01 . 5.1.2	Belanja Barang dan Jasa	50.000.000,00	49.560.000,00	(440.000,00)	99,12	
7.01 . 7-01.1-03.0-00.07 . 03.2.02.02	*Pembangunan Sarana dan Prasarana Kelurahan*	4.980.489.203,00	4.927.071.595,00	(53.417.608,00)	98,93	
7.01 . 7-01.1-03.0-00.07 . 03.2.02.02 . 5.1	**BELANJA OPERASI**	362.971.451,00	362.350.470,00	(620.981,00)	99,83	
7.01 . 7-01.1-03.0-00.07 . 03.2.02.02 . 5.1.1	Belanja Pegawai	127.230.000,00	127.230.000,00	0,00	100,00	
7.01 . 7-01.1-03.0-00.07 . 03.2.02.02 . 5.1.2	Belanja Barang dan Jasa	235.741.451,00	235.120.470,00	(620.981,00)	99,74	
7.01 . 7-01.1-03.0-00.07 . 03.2.02.02 . 5.2	**BELANJA MODAL**	4.617.517.752,00	4.564.721.125,00	(52.796.627,00)	98,86	
7.01 . 7-01.1-03.0-00.07 . 03.2.02.02 . 5.2.3	Belanja Modal Gedung dan Bangunan	288.491.917,00	287.641.200,00	(850.717,00)	99,71	
7.01 . 7-01.1-03.0-00.07 . 03.2.02.02 . 5.2.4	Belanja Modal Jalan, Jaringan, dan Irigasi	4.329.025.835,00	4.277.079.925,00	(51.945.910,00)	98,80	
7.01 . 7-01.1-03.0-00.07 . 03.2.02.03	*Pemberdayaan Masyarakat di Kelurahan*	8.484.930.000,00	7.781.880.224,00	(703.049.776,00)	91,71	
7.01 . 7-01.1-03.0-00.07 . 03.2.02.03 . 5.1	**BELANJA OPERASI**	4.551.780.000,00	4.423.401.400,00	(128.378.600,00)	97,18	
7.01 . 7-01.1-03.0-00.07 . 03.2.02.03 . 5.1.1	Belanja Pegawai	42.350.000,00	32.900.000,00	(9.450.000,00)	77,69	
7.01 . 7-01.1-03.0-00.07 . 03.2.02.03 . 5.1.2	Belanja Barang dan Jasa	4.509.430.000,00	4.390.501.400,00	(118.928.600,00)	97,36	
7.01 . 7-01.1-03.0-00.07 . 03.2.02.03 . 5.2	**BELANJA MODAL**	3.933.150.000,00	3.358.478.824,00	(574.671.176,00)	85,39	
7.01 . 7-01.1-03.0-00.07 . 03.2.02.03 . 5.2.2	Belanja Modal Peralatan dan Mesin	3.933.150.000,00	3.358.478.824,00	(574.671.176,00)	85,39	
7.01 . 7-01.1-03.0-00.07 . 03.2.02.04	*Evaluasi Kelurahan*	100.000.000,00	21.200.000,00	(78.800.000,00)	21,20	

Printed By SimDa

KODE REKENING	URAIAN	JUMLAH (Rp)		BERTAMBAH / (BERKURANG)		DASAR HUKUM
		ANGGARAN SETELAH PERUBAHAN	REALISASI	(Rp)	(%)	
1	2	3	4	5 = 4 - 3	6	7
7.01 . 7-01.1-03.0-00.07 . 03.2.02.04 . 5.1	**BELANJA OPERASI**	100.000.000,00	21.200.000,00	(78.800.000,00)	21,20	
7.01 . 7-01.1-03.0-00.07 . 03.2.02.04 . 5.1.2	Belanja Barang dan Jasa	100.000.000,00	21.200.000,00	(78.800.000,00)	21,20	
7.01 . 7-01.1-03.0-00.07 . 03.2.03	***Pemberdayaan Lembaga Kemasyarakatan Tingkat Kecamatan***	7.273.276.500,00	6.283.288.434,00	(989.988.066,00)	86,39	
7.01 . 7-01.1-03.0-00.07 . 03.2.03.01	*Penyelenggaraan Lembaga Kemasyarakatan*	7.122.976.500,00	6.165.440.400,00	(957.536.100,00)	86,56	
7.01 . 7-01.1-03.0-00.07 . 03.2.03.01 . 5.1	**BELANJA OPERASI**	7.116.704.500,00	6.159.280.400,00	(957.424.100,00)	86,55	
7.01 . 7-01.1-03.0-00.07 . 03.2.03.01 . 5.1.1	Belanja Pegawai	25.200.000,00	0,00	(25.200.000,00)	0,00	
7.01 . 7-01.1-03.0-00.07 . 03.2.03.01 . 5.1.2	Belanja Barang dan Jasa	7.091.504.500,00	6.159.280.400,00	(932.224.100,00)	86,85	
7.01 . 7-01.1-03.0-00.07 . 03.2.03.01 . 5.2	**BELANJA MODAL**	6.272.000,00	6.160.000,00	(112.000,00)	98,21	
7.01 . 7-01.1-03.0-00.07 . 03.2.03.01 . 5.2.2	Belanja Modal Peralatan dan Mesin	6.272.000,00	6.160.000,00	(112.000,00)	98,21	
7.01 . 7-01.1-03.0-00.07 . 03.2.03.02	*Peningkatan Kapasitas Lembaga Kemasyarakatan*	150.300.000,00	117.848.034,00	(32.451.966,00)	78,41	
7.01 . 7-01.1-03.0-00.07 . 03.2.03.02 . 5.1	**BELANJA OPERASI**	150.300.000,00	117.848.034,00	(32.451.966,00)	78,41	
7.01 . 7-01.1-03.0-00.07 . 03.2.03.02 . 5.1.2	Belanja Barang dan Jasa	150.300.000,00	117.848.034,00	(32.451.966,00)	78,41	
7.01 . 7-01.1-03.0-00.07 . 03.2.03.03	*Penyediaan Sarana dan Prasarana Lembaga Kemasyarakatan*	0,00	0,00	0,00	0,00	
7.01 . 7-01.1-03.0-00.07 . 03.2.03.03 . 5.1	**BELANJA OPERASI**	0,00	0,00	0,00	0,00	
7.01 . 7-01.1-03.0-00.07 . 03.2.03.03 . 5.1.1	Belanja Pegawai	0,00	0,00	0,00	0,00	
7.01 . 7-01.1-03.0-00.07 . 03.2.03.03 . 5.1.2	Belanja Barang dan Jasa	0,00	0,00	0,00	0,00	
	SURPLUS / (DEFISIT)	(60.191.127.630,00)	(56.654.806.932,00)	3.536.320.698,00	94,12	

Printed By SimDa

PEMERINTAH KABUPATEN KUTAI KARTANEGARA

RINCIAN APBD MENURUT URUSAN PEMERINTAHAN DAERAH, ORGANISASI, PROGRAM, KEGIATAN, SUB KEGIATAN, KELOMPOK, DAN JENIS PENDAPATAN, BELANJA DAN PEMBIAYAAN

TAHUN ANGGARAN 2022

Urusan Pemerintahan : 7.01 UNSUR KEWILAYAHAN Administrasi Pemerintahan (Kecamatan)
Organisasi : 7.01 . 7-01.1-03.0-00.08 Kecamatan Samboja

KODE REKENING	URAIAN	JUMLAH (Rp)		BERTAMBAH / (BERKURANG)		DASAR HUKUM
		ANGGARAN SETELAH PERUBAHAN	REALISASI	(Rp)	(%)	
1	2	3	4	5 = 4 - 3	6	7
7.01 . 7-01.1-03.0-00.08 . 00.0.00.00 . 4	**PENDAPATAN DAERAH**	1.000.000,00	0,00	(1.000.000,00)	0,00	
7.01 . 7-01.1-03.0-00.08 . 00.0.00.00 . 4.1	**PENDAPATAN ASLI DAERAH (PAD)**	1.000.000,00	0,00	(1.000.000,00)	0,00	
7.01 . 7-01.1-03.0-00.08 . 00.0.00.00 . 4.1.2	Retribusi Daerah	1.000.000,00	0,00	(1.000.000,00)	0,00	
7.01 . 7-01.1-03.0-00.08 . 01.2.01.01 . 5	**BELANJA DAERAH**	121.158.389.482,00	115.365.822.064,00	(5.792.567.418,00)	95,22	
7.01 . 7-01.1-03.0-00.08 . 01	**Program Penunjang Urusan Pemerintahan Daerah Kabupaten/Kota**	30.507.840.988,00	27.366.123.806,00	(3.141.717.182,00)	89,70	
7.01 . 7-01.1-03.0-00.08 . 01.2.01	***Perencanaan, Penganggaran, dan Evaluasi Kinerja Perangkat Daerah***	297.050.000,00	187.690.800,00	(109.359.200,00)	63,18	
7.01 . 7-01.1-03.0-00.08 . 01.2.01.01	*Penyusunan Dokumen Perencanaan Perangkat Daerah*	100.000.000,00	40.150.000,00	(59.850.000,00)	40,15	
7.01 . 7-01.1-03.0-00.08 . 01.2.01.01 . 5.1	**BELANJA OPERASI**	100.000.000,00	40.150.000,00	(59.850.000,00)	40,15	
7.01 . 7-01.1-03.0-00.08 . 01.2.01.01 . 5.1.2	Belanja Barang dan Jasa	100.000.000,00	40.150.000,00	(59.850.000,00)	40,15	
7.01 . 7-01.1-03.0-00.08 . 01.2.01.06	*Koordinasi dan Penyusunan Laporan Capaian Kinerja dan Ikhtisar Realisasi Kinerja SKPD*	197.050.000,00	147.540.800,00	(49.509.200,00)	74,87	
7.01 . 7-01.1-03.0-00.08 . 01.2.01.06 . 5.1	**BELANJA OPERASI**	51.488.000,00	4.040.000,00	(47.448.000,00)	7,85	
7.01 . 7-01.1-03.0-00.08 . 01.2.01.06 . 5.1.1	Belanja Pegawai	9.440.000,00	4.040.000,00	(5.400.000,00)	42,80	
7.01 . 7-01.1-03.0-00.08 . 01.2.01.06 . 5.1.2	Belanja Barang dan Jasa	42.048.000,00	0,00	(42.048.000,00)	0,00	
7.01 . 7-01.1-03.0-00.08 . 01.2.01.06 . 5.2	**BELANJA MODAL**	145.562.000,00	143.500.800,00	(2.061.200,00)	98,58	
7.01 . 7-01.1-03.0-00.08 . 01.2.01.06 . 5.2.2	Belanja Modal Peralatan dan Mesin	145.562.000,00	143.500.800,00	(2.061.200,00)	98,58	
7.01 . 7-01.1-03.0-00.08 . 01.2.02	***Administrasi Keuangan Perangkat Daerah***	21.154.454.899,00	19.690.396.102,00	(1.464.058.797,00)	93,08	
7.01 . 7-01.1-03.0-00.08 . 01.2.02.01	*Penyediaan Gaji dan Tunjangan ASN*	20.027.380.199,00	18.784.471.402,00	(1.242.908.797,00)	93,79	
7.01 . 7-01.1-03.0-00.08 . 01.2.02.01 . 5.1	**BELANJA OPERASI**	20.027.380.199,00	18.784.471.402,00	(1.242.908.797,00)	93,79	
7.01 . 7-01.1-03.0-00.08 . 01.2.02.01 . 5.1.1	Belanja Pegawai	20.027.380.199,00	18.784.471.402,00	(1.242.908.797,00)	93,79	
7.01 . 7-01.1-03.0-00.08 . 01.2.02.04	*Koordinasi dan Pelaksanaan Akuntansi SKPD*	188.034.700,00	188.034.700,00	0,00	100,00	

Printed By SimDa

KODE REKENING	URAIAN	JUMLAH (Rp)		BERTAMBAH / (BERKURANG)		DASAR HUKUM
		ANGGARAN SETELAH PERUBAHAN	REALISASI	(Rp)	(%)	
1	2	3	4	5 = 4 - 3	6	7
7.01 . 7-01.1-03.0-00.08 . 01.2.02.04 . 5.1	**BELANJA OPERASI**	5.399.900,00	5.399.900,00	0,00	100,00	
7.01 . 7-01.1-03.0-00.08 . 01.2.02.04 . 5.1.2	Belanja Barang dan Jasa	5.399.900,00	5.399.900,00	0,00	100,00	
7.01 . 7-01.1-03.0-00.08 . 01.2.02.04 . 5.2	**BELANJA MODAL**	182.634.800,00	182.634.800,00	0,00	100,00	
7.01 . 7-01.1-03.0-00.08 . 01.2.02.04 . 5.2.4	Belanja Modal Jalan, Jaringan, dan Irigasi	182.634.800,00	182.634.800,00	0,00	100,00	
7.01 . 7-01.1-03.0-00.08 . 01.2.02.05	*Koordinasi dan Penyusunan Laporan Keuangan Akhir Tahun SKPD*	60.000.000,00	15.290.000,00	(44.710.000,00)	25,48	
7.01 . 7-01.1-03.0-00.08 . 01.2.02.05 . 5.1	**BELANJA OPERASI**	60.000.000,00	15.290.000,00	(44.710.000,00)	25,48	
7.01 . 7-01.1-03.0-00.08 . 01.2.02.05 . 5.1.2	Belanja Barang dan Jasa	60.000.000,00	15.290.000,00	(44.710.000,00)	25,48	
7.01 . 7-01.1-03.0-00.08 . 01.2.02.07	*Koordinasi dan Penyusunan Laporan Keuangan Bulanan/Triwulanan/Semesteran SKPD*	879.040.000,00	702.600.000,00	(176.440.000,00)	79,93	
7.01 . 7-01.1-03.0-00.08 . 01.2.02.07 . 5.1	**BELANJA OPERASI**	879.040.000,00	702.600.000,00	(176.440.000,00)	79,93	
7.01 . 7-01.1-03.0-00.08 . 01.2.02.07 . 5.1.1	Belanja Pegawai	879.040.000,00	702.600.000,00	(176.440.000,00)	79,93	
7.01 . 7-01.1-03.0-00.08 . 01.2.03	***Administrasi Barang Milik Daerah pada Perangkat Daerah***	40.800.000,00	40.800.000,00	0,00	100,00	
7.01 . 7-01.1-03.0-00.08 . 01.2.03.05	*Rekonsiliasi dan Penyusunan Laporan Barang Milik Daerah pada SKPD*	40.800.000,00	40.800.000,00	0,00	100,00	
7.01 . 7-01.1-03.0-00.08 . 01.2.03.05 . 5.1	**BELANJA OPERASI**	40.800.000,00	40.800.000,00	0,00	100,00	
7.01 . 7-01.1-03.0-00.08 . 01.2.03.05 . 5.1.1	Belanja Pegawai	40.800.000,00	40.800.000,00	0,00	100,00	
7.01 . 7-01.1-03.0-00.08 . 01.2.05	***Administrasi Kepegawaian Perangkat Daerah***	39.690.000,00	27.960.000,00	(11.730.000,00)	70,45	
7.01 . 7-01.1-03.0-00.08 . 01.2.05.11	*Bimbingan Teknis Implementasi Peraturan Perundang-Undangan*	39.690.000,00	27.960.000,00	(11.730.000,00)	70,45	
7.01 . 7-01.1-03.0-00.08 . 01.2.05.11 . 5.1	**BELANJA OPERASI**	39.690.000,00	27.960.000,00	(11.730.000,00)	70,45	
7.01 . 7-01.1-03.0-00.08 . 01.2.05.11 . 5.1.2	Belanja Barang dan Jasa	39.690.000,00	27.960.000,00	(11.730.000,00)	70,45	
7.01 . 7-01.1-03.0-00.08 . 01.2.06	***Administrasi Umum Perangkat Daerah***	2.084.810.581,00	1.916.687.992,00	(168.122.589,00)	91,94	
7.01 . 7-01.1-03.0-00.08 . 01.2.06.01	*Penyediaan Komponen Instalasi Listrik/Penerangan Bangunan Kantor*	36.530.000,00	36.318.700,00	(211.300,00)	99,42	
7.01 . 7-01.1-03.0-00.08 . 01.2.06.01 . 5.1	**BELANJA OPERASI**	36.530.000,00	36.318.700,00	(211.300,00)	99,42	
7.01 . 7-01.1-03.0-00.08 . 01.2.06.01 . 5.1.2	Belanja Barang dan Jasa	36.530.000,00	36.318.700,00	(211.300,00)	99,42	
7.01 . 7-01.1-03.0-00.08 . 01.2.06.02	*Penyediaan Peralatan dan Perlengkapan Kantor*	255.000.000,00	251.010.167,00	(3.989.833,00)	98,44	
7.01 . 7-01.1-03.0-00.08 . 01.2.06.02 . 5.1	**BELANJA OPERASI**	255.000.000,00	251.010.167,00	(3.989.833,00)	98,44	
7.01 . 7-01.1-03.0-00.08 . 01.2.06.02 . 5.1.1	Belanja Pegawai	1.000,00	0,00	(1.000,00)	0,00	
7.01 . 7-01.1-03.0-00.08 . 01.2.06.02 . 5.1.2	Belanja Barang dan Jasa	254.999.000,00	251.010.167,00	(3.988.833,00)	98,44	
7.01 . 7-01.1-03.0-00.08 . 01.2.06.03	*Penyediaan Peralatan Rumah Tangga*	24.906.000,00	24.487.000,00	(419.000,00)	98,32	

Printed By SimDa

KODE REKENING	URAIAN	JUMLAH (Rp)		BERTAMBAH / (BERKURANG)		DASAR HUKUM
		ANGGARAN SETELAH PERUBAHAN	REALISASI	(Rp)	(%)	
1	2	3	4	5 = 4 - 3	6	7
7.01 . 7-01.1-03.0-00.08 . 01.2.06.03 . 5.1	**BELANJA OPERASI**	17.140.000,00	16.837.000,00	(303.000,00)	98,23	
7.01 . 7-01.1-03.0-00.08 . 01.2.06.03 . 5.1.2	Belanja Barang dan Jasa	17.140.000,00	16.837.000,00	(303.000,00)	98,23	
7.01 . 7-01.1-03.0-00.08 . 01.2.06.03 . 5.2	**BELANJA MODAL**	7.766.000,00	7.650.000,00	(116.000,00)	98,51	
7.01 . 7-01.1-03.0-00.08 . 01.2.06.03 . 5.2.2	Belanja Modal Peralatan dan Mesin	7.766.000,00	7.650.000,00	(116.000,00)	98,51	
7.01 . 7-01.1-03.0-00.08 . 01.2.06.04	*Penyediaan Bahan Logistik Kantor*	309.773.506,00	251.255.100,00	(58.518.406,00)	81,11	
7.01 . 7-01.1-03.0-00.08 . 01.2.06.04 . 5.1	**BELANJA OPERASI**	309.773.506,00	251.255.100,00	(58.518.406,00)	81,11	
7.01 . 7-01.1-03.0-00.08 . 01.2.06.04 . 5.1.1	Belanja Pegawai	906,00	0,00	(906,00)	0,00	
7.01 . 7-01.1-03.0-00.08 . 01.2.06.04 . 5.1.2	Belanja Barang dan Jasa	309.772.600,00	251.255.100,00	(58.517.500,00)	81,11	
7.01 . 7-01.1-03.0-00.08 . 01.2.06.05	*Penyediaan Barang Cetakan dan Penggandaan*	147.099.075,00	105.103.000,00	(41.996.075,00)	71,45	
7.01 . 7-01.1-03.0-00.08 . 01.2.06.05 . 5.1	**BELANJA OPERASI**	147.099.075,00	105.103.000,00	(41.996.075,00)	71,45	
7.01 . 7-01.1-03.0-00.08 . 01.2.06.05 . 5.1.2	Belanja Barang dan Jasa	147.099.075,00	105.103.000,00	(41.996.075,00)	71,45	
7.01 . 7-01.1-03.0-00.08 . 01.2.06.09	*Penyelenggaraan Rapat Koordinasi dan Konsultasi SKPD*	1.311.502.000,00	1.248.514.025,00	(62.987.975,00)	95,20	
7.01 . 7-01.1-03.0-00.08 . 01.2.06.09 . 5.1	**BELANJA OPERASI**	1.311.502.000,00	1.248.514.025,00	(62.987.975,00)	95,20	
7.01 . 7-01.1-03.0-00.08 . 01.2.06.09 . 5.1.1	Belanja Pegawai	6.060.000,00	6.060.000,00	0,00	100,00	
7.01 . 7-01.1-03.0-00.08 . 01.2.06.09 . 5.1.2	Belanja Barang dan Jasa	1.305.442.000,00	1.242.454.025,00	(62.987.975,00)	95,17	
7.01 . 7-01.1-03.0-00.08 . 01.2.07	***Pengadaan Barang Milik Daerah Penunjang Urusan Pemerintah Daerah***	1.000.760.000,00	914.812.188,00	(85.947.812,00)	91,41	
7.01 . 7-01.1-03.0-00.08 . 01.2.07.01	*Pengadaan Kendaraan Perorangan Dinas atau Kendaraan Dinas Jabatan*	225.000.000,00	163.176.600,00	(61.823.400,00)	72,52	
7.01 . 7-01.1-03.0-00.08 . 01.2.07.01 . 5.1	**BELANJA OPERASI**	225.000.000,00	163.176.600,00	(61.823.400,00)	72,52	
7.01 . 7-01.1-03.0-00.08 . 01.2.07.01 . 5.1.2	Belanja Barang dan Jasa	225.000.000,00	163.176.600,00	(61.823.400,00)	72,52	
7.01 . 7-01.1-03.0-00.08 . 01.2.07.05	*Pengadaan Mebel*	26.000.000,00	25.832.000,00	(168.000,00)	99,35	
7.01 . 7-01.1-03.0-00.08 . 01.2.07.05 . 5.1	**BELANJA OPERASI**	6.834.400,00	6.740.000,00	(94.400,00)	98,62	
7.01 . 7-01.1-03.0-00.08 . 01.2.07.05 . 5.1.1	Belanja Pegawai	6.740.300,00	6.740.000,00	(300,00)	100,00	
7.01 . 7-01.1-03.0-00.08 . 01.2.07.05 . 5.1.2	Belanja Barang dan Jasa	94.100,00	0,00	(94.100,00)	0,00	
7.01 . 7-01.1-03.0-00.08 . 01.2.07.05 . 5.2	**BELANJA MODAL**	19.165.600,00	19.092.000,00	(73.600,00)	99,62	
7.01 . 7-01.1-03.0-00.08 . 01.2.07.05 . 5.2.2	Belanja Modal Peralatan dan Mesin	19.165.600,00	19.092.000,00	(73.600,00)	99,62	
7.01 . 7-01.1-03.0-00.08 . 01.2.07.06	*Pengadaan Peralatan dan Mesin Lainnya*	749.760.000,00	725.803.588,00	(23.956.412,00)	96,80	
7.01 . 7-01.1-03.0-00.08 . 01.2.07.06 . 5.1	**BELANJA OPERASI**	135.582.240,00	129.818.488,00	(5.763.752,00)	95,75	
7.01 . 7-01.1-03.0-00.08 . 01.2.07.06 . 5.1.1	Belanja Pegawai	63.540.488,00	62.180.488,00	(1.360.000,00)	97,86	
7.01 . 7-01.1-03.0-00.08 . 01.2.07.06 . 5.1.2	Belanja Barang dan Jasa	72.041.752,00	67.638.000,00	(4.403.752,00)	93,89	
7.01 . 7-01.1-03.0-00.08 . 01.2.07.06 . 5.2	**BELANJA MODAL**	614.177.760,00	595.985.100,00	(18.192.660,00)	97,04	

Printed By SimDa

KODE REKENING	URAIAN	JUMLAH (Rp)		BERTAMBAH / (BERKURANG)		DASAR HUKUM
		ANGGARAN SETELAH PERUBAHAN	REALISASI	(Rp)	(%)	
1	2	3	4	5 = 4 - 3	6	7
7.01 . 7-01.1-03.0-00.08 . 01.2.07.06 . 5.2.2	Belanja Modal Peralatan dan Mesin	614.177.760,00	595.985.100,00	(18.192.660,00)	97,04	
7.01 . 7-01.1-03.0-00.08 . 01.2.08	***Penyediaan Jasa Penunjang Urusan Pemerintahan Daerah***	5.337.843.708,00	4.116.707.243,00	(1.221.136.465,00)	77,12	
7.01 . 7-01.1-03.0-00.08 . 01.2.08.01	*Penyediaan Jasa Surat Menyurat*	40.489.000,00	37.405.000,00	(3.084.000,00)	92,38	
7.01 . 7-01.1-03.0-00.08 . 01.2.08.01 . 5.1	**BELANJA OPERASI**	40.489.000,00	37.405.000,00	(3.084.000,00)	92,38	
7.01 . 7-01.1-03.0-00.08 . 01.2.08.01 . 5.1.2	Belanja Barang dan Jasa	40.489.000,00	37.405.000,00	(3.084.000,00)	92,38	
7.01 . 7-01.1-03.0-00.08 . 01.2.08.02	*Penyediaan Jasa Komunikasi, Sumber Daya Air dan Listrik*	2.092.510.000,00	1.345.247.504,00	(747.262.496,00)	64,29	
7.01 . 7-01.1-03.0-00.08 . 01.2.08.02 . 5.1	**BELANJA OPERASI**	2.092.510.000,00	1.345.247.504,00	(747.262.496,00)	64,29	
7.01 . 7-01.1-03.0-00.08 . 01.2.08.02 . 5.1.2	Belanja Barang dan Jasa	2.092.510.000,00	1.345.247.504,00	(747.262.496,00)	64,29	
7.01 . 7-01.1-03.0-00.08 . 01.2.08.04	*Penyediaan Jasa Pelayanan Umum Kantor*	3.204.844.708,00	2.734.054.739,00	(470.789.969,00)	85,31	
7.01 . 7-01.1-03.0-00.08 . 01.2.08.04 . 5.1	**BELANJA OPERASI**	3.204.844.708,00	2.734.054.739,00	(470.789.969,00)	85,31	
7.01 . 7-01.1-03.0-00.08 . 01.2.08.04 . 5.1.1	Belanja Pegawai	73.600.000,00	72.660.000,00	(940.000,00)	98,72	
7.01 . 7-01.1-03.0-00.08 . 01.2.08.04 . 5.1.2	Belanja Barang dan Jasa	3.131.244.708,00	2.661.394.739,00	(469.849.969,00)	84,99	
7.01 . 7-01.1-03.0-00.08 . 01.2.09	***Pemeliharaan Barang Milik Daerah Penunjang Urusan Pemerintahan Daerah***	552.431.800,00	471.069.481,00	(81.362.319,00)	85,27	
7.01 . 7-01.1-03.0-00.08 . 01.2.09.01	*Penyediaan Jasa Pemeliharaan, Biaya Pemeliharaan, dan Pajak Kendaraan Perorangan Dinas atau Kendaraan Dinas Jabatan*	80.000.000,00	19.399.701,00	(60.600.299,00)	24,25	
7.01 . 7-01.1-03.0-00.08 . 01.2.09.01 . 5.1	**BELANJA OPERASI**	80.000.000,00	19.399.701,00	(60.600.299,00)	24,25	
7.01 . 7-01.1-03.0-00.08 . 01.2.09.01 . 5.1.2	Belanja Barang dan Jasa	80.000.000,00	19.399.701,00	(60.600.299,00)	24,25	
7.01 . 7-01.1-03.0-00.08 . 01.2.09.06	*Pemeliharaan Peralatan dan Mesin Lainnya*	80.321.800,00	62.015.000,00	(18.306.800,00)	77,21	
7.01 . 7-01.1-03.0-00.08 . 01.2.09.06 . 5.1	**BELANJA OPERASI**	80.321.800,00	62.015.000,00	(18.306.800,00)	77,21	
7.01 . 7-01.1-03.0-00.08 . 01.2.09.06 . 5.1.2	Belanja Barang dan Jasa	80.321.800,00	62.015.000,00	(18.306.800,00)	77,21	
7.01 . 7-01.1-03.0-00.08 . 01.2.09.09	*Pemeliharaan/Rehabilitasi Gedung Kantor dan Bangunan Lainnya*	382.110.000,00	379.769.780,00	(2.340.220,00)	99,39	
7.01 . 7-01.1-03.0-00.08 . 01.2.09.09 . 5.1	**BELANJA OPERASI**	382.110.000,00	379.769.780,00	(2.340.220,00)	99,39	
7.01 . 7-01.1-03.0-00.08 . 01.2.09.09 . 5.1.1	Belanja Pegawai	14.430.000,00	13.070.000,00	(1.360.000,00)	90,58	
7.01 . 7-01.1-03.0-00.08 . 01.2.09.09 . 5.1.2	Belanja Barang dan Jasa	367.680.000,00	366.699.780,00	(980.220,00)	99,73	
7.01 . 7-01.1-03.0-00.08 . 01.2.09.11	*Pemeliharaan/Rehabilitasi Sarana dan Prasarana Pendukung Gedung Kantor atau Bangunan Lainnya*	10.000.000,00	9.885.000,00	(115.000,00)	98,85	
7.01 . 7-01.1-03.0-00.08 . 01.2.09.11 . 5.1	**BELANJA OPERASI**	10.000.000,00	9.885.000,00	(115.000,00)	98,85	
7.01 . 7-01.1-03.0-00.08 . 01.2.09.11 . 5.1.2	Belanja Barang dan Jasa	10.000.000,00	9.885.000,00	(115.000,00)	98,85	
7.01 . 7-01.1-03.0-00.08 . 02	**Program Penyelenggaraan Pemerintahan Dan Pelayanan Publik**	50.700.000.000,00	50.496.155.822,00	(203.844.178,00)	99,60	

Printed By SimDa

KODE REKENING	URAIAN	JUMLAH (Rp)		BERTAMBAH / (BERKURANG)		DASAR HUKUM
		ANGGARAN SETELAH PERUBAHAN	REALISASI	(Rp)	(%)	
1	2	3	4	5 = 4 - 3	6	7
7.01 . 7-01.1-03.0-00.08 . 02.2.04	***Pelaksanaan Urusan Pemerintahan yang Dilimpahkan kepada Camat***	50.700.000.000,00	50.496.155.822,00	(203.844.178,00)	99,60	
7.01 . 7-01.1-03.0-00.08 . 02.2.04.02	*Pelaksanaan Urusan Pemerintahan yang terkait dengan Nonperizinan*	110.000.000,00	34.160.000,00	(75.840.000,00)	31,05	
7.01 . 7-01.1-03.0-00.08 . 02.2.04.02 . 5.1	**BELANJA OPERASI**	110.000.000,00	34.160.000,00	(75.840.000,00)	31,05	
7.01 . 7-01.1-03.0-00.08 . 02.2.04.02 . 5.1.2	Belanja Barang dan Jasa	110.000.000,00	34.160.000,00	(75.840.000,00)	31,05	
7.01 . 7-01.1-03.0-00.08 . 02.2.04.03	*Pelaksanaan Urusan Pemerintahan yang terkait dengan Kewenangan Lain yang Dilimpahkan*	50.590.000.000,00	50.461.995.822,00	(128.004.178,00)	99,75	
7.01 . 7-01.1-03.0-00.08 . 02.2.04.03 . 5.1	**BELANJA OPERASI**	22.635.655.000,00	22.561.375.037,00	(74.279.963,00)	99,67	
7.01 . 7-01.1-03.0-00.08 . 02.2.04.03 . 5.1.1	Belanja Pegawai	237.620.000,00	234.240.000,00	(3.380.000,00)	98,58	
7.01 . 7-01.1-03.0-00.08 . 02.2.04.03 . 5.1.2	Belanja Barang dan Jasa	22.398.035.000,00	22.327.135.037,00	(70.899.963,00)	99,68	
7.01 . 7-01.1-03.0-00.08 . 02.2.04.03 . 5.2	**BELANJA MODAL**	27.954.345.000,00	27.900.620.785,00	(53.724.215,00)	99,81	
7.01 . 7-01.1-03.0-00.08 . 02.2.04.03 . 5.2.2	Belanja Modal Peralatan dan Mesin	99.845.000,00	99.481.100,00	(363.900,00)	99,64	
7.01 . 7-01.1-03.0-00.08 . 02.2.04.03 . 5.2.4	Belanja Modal Jalan, Jaringan, dan Irigasi	27.854.500.000,00	27.801.139.685,00	(53.360.315,00)	99,81	
7.01 . 7-01.1-03.0-00.08 . 03	**Program Pemberdayaan Masyarakat Desa Dan Kelurahan**	39.950.548.494,00	37.503.542.436,00	(2.447.006.058,00)	93,87	
7.01 . 7-01.1-03.0-00.08 . 03.2.02	***Kegiatan Pemberdayaan Kelurahan***	27.607.317.750,00	26.011.846.677,00	(1.595.471.073,00)	94,22	
7.01 . 7-01.1-03.0-00.08 . 03.2.02.01	*Peningkatan Partisipasi Masyarakat dalam Forum Musyawarah Perencanaan Pembangunan di Kelurahan*	74.404.000,00	67.225.000,00	(7.179.000,00)	90,35	
7.01 . 7-01.1-03.0-00.08 . 03.2.02.01 . 5.1	**BELANJA OPERASI**	74.404.000,00	67.225.000,00	(7.179.000,00)	90,35	
7.01 . 7-01.1-03.0-00.08 . 03.2.02.01 . 5.1.1	Belanja Pegawai	3.030.000,00	3.030.000,00	0,00	100,00	
7.01 . 7-01.1-03.0-00.08 . 03.2.02.01 . 5.1.2	Belanja Barang dan Jasa	71.374.000,00	64.195.000,00	(7.179.000,00)	89,94	
7.01 . 7-01.1-03.0-00.08 . 03.2.02.02	*Pembangunan Sarana dan Prasarana Kelurahan*	13.473.633.750,00	13.413.067.812,00	(60.565.938,00)	99,55	
7.01 . 7-01.1-03.0-00.08 . 03.2.02.02 . 5.1	**BELANJA OPERASI**	6.110.878.910,00	6.080.492.602,00	(30.386.308,00)	99,50	
7.01 . 7-01.1-03.0-00.08 . 03.2.02.02 . 5.1.1	Belanja Pegawai	671.552.626,00	658.512.522,00	(13.040.104,00)	98,06	
7.01 . 7-01.1-03.0-00.08 . 03.2.02.02 . 5.1.2	Belanja Barang dan Jasa	5.439.326.284,00	5.421.980.080,00	(17.346.204,00)	99,68	
7.01 . 7-01.1-03.0-00.08 . 03.2.02.02 . 5.2	**BELANJA MODAL**	7.362.754.840,00	7.332.575.210,00	(30.179.630,00)	99,59	
7.01 . 7-01.1-03.0-00.08 . 03.2.02.02 . 5.2.3	Belanja Modal Gedung dan Bangunan	1.927.046.096,00	1.921.321.910,00	(5.724.186,00)	99,70	
7.01 . 7-01.1-03.0-00.08 . 03.2.02.02 . 5.2.4	Belanja Modal Jalan, Jaringan, dan Irigasi	5.435.708.744,00	5.411.253.300,00	(24.455.444,00)	99,55	
7.01 . 7-01.1-03.0-00.08 . 03.2.02.03	*Pemberdayaan Masyarakat di Kelurahan*	14.019.280.000,00	12.491.556.865,00	(1.527.723.135,00)	89,10	
7.01 . 7-01.1-03.0-00.08 . 03.2.02.03 . 5.1	**BELANJA OPERASI**	7.341.890.000,00	6.773.332.001,00	(568.557.999,00)	92,26	
7.01 . 7-01.1-03.0-00.08 . 03.2.02.03 . 5.1.1	Belanja Pegawai	94.288.535,00	90.458.535,00	(3.830.000,00)	95,94	
7.01 . 7-01.1-03.0-00.08 . 03.2.02.03 . 5.1.2	Belanja Barang dan Jasa	7.247.601.465,00	6.682.873.466,00	(564.727.999,00)	92,21	
7.01 . 7-01.1-03.0-00.08 . 03.2.02.03 . 5.2	**BELANJA MODAL**	6.677.390.000,00	5.718.224.864,00	(959.165.136,00)	85,64	

Printed By SimDa

KODE REKENING	URAIAN	JUMLAH (Rp)		BERTAMBAH / (BERKURANG)		DASAR HUKUM
		ANGGARAN SETELAH PERUBAHAN	REALISASI	(Rp)	(%)	
1	2	3	4	5 = 4 - 3	6	7
7.01 . 7-01.1-03.0-00.08 . 03.2.02.03 . 5.2.2	Belanja Modal Peralatan dan Mesin	6.585.300.000,00	5.626.299.864,00	(959.000.136,00)	85,44	
7.01 . 7-01.1-03.0-00.08 . 03.2.02.03 . 5.2.3	Belanja Modal Gedung dan Bangunan	92.090.000,00	91.925.000,00	(165.000,00)	99,82	
7.01 . 7-01.1-03.0-00.08 . 03.2.02.04	*Evaluasi Kelurahan*	40.000.000,00	39.997.000,00	(3.000,00)	99,99	
7.01 . 7-01.1-03.0-00.08 . 03.2.02.04 . 5.1	**BELANJA OPERASI**	40.000.000,00	39.997.000,00	(3.000,00)	99,99	
7.01 . 7-01.1-03.0-00.08 . 03.2.02.04 . 5.1.1	Belanja Pegawai	2.020.000,00	2.020.000,00	0,00	100,00	
7.01 . 7-01.1-03.0-00.08 . 03.2.02.04 . 5.1.2	Belanja Barang dan Jasa	37.980.000,00	37.977.000,00	(3.000,00)	99,99	
7.01 . 7-01.1-03.0-00.08 . 03.2.03	***Pemberdayaan Lembaga Kemasyarakatan Tingkat Kecamatan***	12.343.230.744,00	11.491.695.759,00	(851.534.985,00)	93,10	
7.01 . 7-01.1-03.0-00.08 . 03.2.03.01	*Penyelenggaraan Lembaga Kemasyarakatan*	12.343.230.744,00	11.491.695.759,00	(851.534.985,00)	93,10	
7.01 . 7-01.1-03.0-00.08 . 03.2.03.01 . 5.1	**BELANJA OPERASI**	12.343.230.744,00	11.491.695.759,00	(851.534.985,00)	93,10	
7.01 . 7-01.1-03.0-00.08 . 03.2.03.01 . 5.1.1	Belanja Pegawai	16.910.000,00	14.490.000,00	(2.420.000,00)	85,69	
7.01 . 7-01.1-03.0-00.08 . 03.2.03.01 . 5.1.2	Belanja Barang dan Jasa	12.326.320.744,00	11.477.205.759,00	(849.114.985,00)	93,11	
	SURPLUS / (DEFISIT)	(121.157.389.482,00)	(115.365.822.064,00)	5.791.567.418,00	95,22	

Printed By SimDa

Lampiran I.3 : Peraturan Daerah Kabupaten Kutai Kartanegara
Nomor 3 Tahun 2023
Tentang Pertanggungjawaban Pelaksanaan Anggaran
Pendapatan dan Belanja Daerah Tahun 2022

PEMERINTAH KABUPATEN KUTAI KARTANEGARA

RINCIAN APBD MENURUT URUSAN PEMERINTAHAN DAERAH, ORGANISASI, PROGRAM, KEGIATAN, SUB KEGIATAN, KELOMPOK, DAN JENIS PENDAPATAN, BELANJA DAN PEMBIAYAAN

TAHUN ANGGARAN 2022

Urusan Pemerintahan : 7.01 UNSUR KEWILAYAHAN Administrasi Pemerintahan (Kecamatan)
Organisasi : 7.01 . 7-01.1-03.0-00.09 Kecamatan Sebulu

KODE REKENING	URAIAN	JUMLAH (Rp)		BERTAMBAH / (BERKURANG)		DASAR HUKUM
		ANGGARAN SETELAH PERUBAHAN	REALISASI	(Rp)	(%)	
1	2	3	4	5 = 4 - 3	6	7
7.01 . 7-01.1-03.0-00.09 . 00.0.00.00 . 4	**PENDAPATAN DAERAH**	3.000.000,00	0,00	(3.000.000,00)	0,00	
7.01 . 7-01.1-03.0-00.09 . 00.0.00.00 . 4.1	**PENDAPATAN ASLI DAERAH (PAD)**	3.000.000,00	0,00	(3.000.000,00)	0,00	
7.01 . 7-01.1-03.0-00.09 . 00.0.00.00 . 4.1.2	Retribusi Daerah	3.000.000,00	0,00	(3.000.000,00)	0,00	
7.01 . 7-01.1-03.0-00.09 . 01.2.01.01 . 5	**BELANJA DAERAH**	21.250.826.301,00	20.878.253.470,00	(372.572.831,00)	98,25	
7.01 . 7-01.1-03.0-00.09 . 01	**Program Penunjang Urusan Pemerintahan Daerah Kabupaten/Kota**	5.905.683.875,00	5.647.850.996,00	(257.832.879,00)	95,63	
7.01 . 7-01.1-03.0-00.09 . 01.2.01	***Perencanaan, Penganggaran, dan Evaluasi Kinerja Perangkat Daerah***	117.308.000,00	115.548.450,00	(1.759.550,00)	98,50	
7.01 . 7-01.1-03.0-00.09 . 01.2.01.01	*Penyusunan Dokumen Perencanaan Perangkat Daerah*	30.778.000,00	30.554.653,00	(223.347,00)	99,27	
7.01 . 7-01.1-03.0-00.09 . 01.2.01.01 . 5.1	**BELANJA OPERASI**	30.778.000,00	30.554.653,00	(223.347,00)	99,27	
7.01 . 7-01.1-03.0-00.09 . 01.2.01.01 . 5.1.1	Belanja Pegawai	3.030.000,00	3.030.000,00	0,00	100,00	
7.01 . 7-01.1-03.0-00.09 . 01.2.01.01 . 5.1.2	Belanja Barang dan Jasa	27.748.000,00	27.524.653,00	(223.347,00)	99,20	
7.01 . 7-01.1-03.0-00.09 . 01.2.01.02	*Koordinasi dan Penyusunan Dokumen RKA-SKPD*	2.000.000,00	1.735.000,00	(265.000,00)	86,75	
7.01 . 7-01.1-03.0-00.09 . 01.2.01.02 . 5.1	**BELANJA OPERASI**	2.000.000,00	1.735.000,00	(265.000,00)	86,75	
7.01 . 7-01.1-03.0-00.09 . 01.2.01.02 . 5.1.2	Belanja Barang dan Jasa	2.000.000,00	1.735.000,00	(265.000,00)	86,75	
7.01 . 7-01.1-03.0-00.09 . 01.2.01.03	*Koordinasi dan Penyusunan Dokumen Perubahan RKA-SKPD*	2.000.000,00	1.580.000,00	(420.000,00)	79,00	
7.01 . 7-01.1-03.0-00.09 . 01.2.01.03 . 5.1	**BELANJA OPERASI**	2.000.000,00	1.580.000,00	(420.000,00)	79,00	
7.01 . 7-01.1-03.0-00.09 . 01.2.01.03 . 5.1.2	Belanja Barang dan Jasa	2.000.000,00	1.580.000,00	(420.000,00)	79,00	
7.01 . 7-01.1-03.0-00.09 . 01.2.01.04	*Koordinasi dan Penyusunan DPA-SKPD*	2.000.000,00	1.735.000,00	(265.000,00)	86,75	
7.01 . 7-01.1-03.0-00.09 . 01.2.01.04 . 5.1	**BELANJA OPERASI**	2.000.000,00	1.735.000,00	(265.000,00)	86,75	
7.01 . 7-01.1-03.0-00.09 . 01.2.01.04 . 5.1.2	Belanja Barang dan Jasa	2.000.000,00	1.735.000,00	(265.000,00)	86,75	
7.01 . 7-01.1-03.0-00.09 . 01.2.01.05	*Koordinasi dan Penyusunan Perubahan DPA- SKPD*	2.000.000,00	1.920.000,00	(80.000,00)	96,00	

Printed By SimDa

KODE REKENING	URAIAN	JUMLAH (Rp)		BERTAMBAH / (BERKURANG)		DASAR HUKUM
		ANGGARAN SETELAH PERUBAHAN	REALISASI	(Rp)	(%)	
1	2	3	4	5 = 4 - 3	6	7
7.01 . 7-01.1-03.0-00.09 . 01.2.01.05 . 5.1	**BELANJA OPERASI**	2.000.000,00	1.920.000,00	(80.000,00)	96,00	
7.01 . 7-01.1-03.0-00.09 . 01.2.01.05 . 5.1.2	Belanja Barang dan Jasa	2.000.000,00	1.920.000,00	(80.000,00)	96,00	
7.01 . 7-01.1-03.0-00.09 . 01.2.01.06	*Koordinasi dan Penyusunan Laporan Capaian Kinerja dan Ikhtisar Realisasi Kinerja SKPD*	78.530.000,00	78.023.797,00	(506.203,00)	99,36	
7.01 . 7-01.1-03.0-00.09 . 01.2.01.06 . 5.1	**BELANJA OPERASI**	49.311.000,00	49.073.797,00	(237.203,00)	99,52	
7.01 . 7-01.1-03.0-00.09 . 01.2.01.06 . 5.1.1	Belanja Pegawai	3.710.000,00	3.710.000,00	0,00	100,00	
7.01 . 7-01.1-03.0-00.09 . 01.2.01.06 . 5.1.2	Belanja Barang dan Jasa	45.601.000,00	45.363.797,00	(237.203,00)	99,48	
7.01 . 7-01.1-03.0-00.09 . 01.2.01.06 . 5.2	**BELANJA MODAL**	29.219.000,00	28.950.000,00	(269.000,00)	99,08	
7.01 . 7-01.1-03.0-00.09 . 01.2.01.06 . 5.2.2	Belanja Modal Peralatan dan Mesin	29.219.000,00	28.950.000,00	(269.000,00)	99,08	
7.01 . 7-01.1-03.0-00.09 . 01.2.02	***Administrasi Keuangan Perangkat Daerah***	4.551.243.263,00	4.317.743.534,00	(233.499.729,00)	94,87	
7.01 . 7-01.1-03.0-00.09 . 01.2.02.01	*Penyediaan Gaji dan Tunjangan ASN*	4.464.103.863,00	4.230.690.734,00	(233.413.129,00)	94,77	
7.01 . 7-01.1-03.0-00.09 . 01.2.02.01 . 5.1	**BELANJA OPERASI**	4.464.103.863,00	4.230.690.734,00	(233.413.129,00)	94,77	
7.01 . 7-01.1-03.0-00.09 . 01.2.02.01 . 5.1.1	Belanja Pegawai	4.464.103.863,00	4.230.690.734,00	(233.413.129,00)	94,77	
7.01 . 7-01.1-03.0-00.09 . 01.2.02.05	*Koordinasi dan Penyusunan Laporan Keuangan Akhir Tahun SKPD*	10.839.400,00	10.752.800,00	(86.600,00)	99,20	
7.01 . 7-01.1-03.0-00.09 . 01.2.02.05 . 5.1	**BELANJA OPERASI**	10.839.400,00	10.752.800,00	(86.600,00)	99,20	
7.01 . 7-01.1-03.0-00.09 . 01.2.02.05 . 5.1.1	Belanja Pegawai	3.030.000,00	3.030.000,00	0,00	100,00	
7.01 . 7-01.1-03.0-00.09 . 01.2.02.05 . 5.1.2	Belanja Barang dan Jasa	7.809.400,00	7.722.800,00	(86.600,00)	98,89	
7.01 . 7-01.1-03.0-00.09 . 01.2.02.07	*Koordinasi dan Penyusunan Laporan Keuangan Bulanan/Triwulanan/Semesteran SKPD*	76.300.000,00	76.300.000,00	0,00	100,00	
7.01 . 7-01.1-03.0-00.09 . 01.2.02.07 . 5.1	**BELANJA OPERASI**	76.300.000,00	76.300.000,00	0,00	100,00	
7.01 . 7-01.1-03.0-00.09 . 01.2.02.07 . 5.1.1	Belanja Pegawai	76.300.000,00	76.300.000,00	0,00	100,00	
7.01 . 7-01.1-03.0-00.09 . 01.2.03	***Administrasi Barang Milik Daerah pada Perangkat Daerah***	33.600.000,00	33.600.000,00	0,00	100,00	
7.01 . 7-01.1-03.0-00.09 . 01.2.03.05	*Rekonsiliasi dan Penyusunan Laporan Barang Milik Daerah pada SKPD*	33.600.000,00	33.600.000,00	0,00	100,00	
7.01 . 7-01.1-03.0-00.09 . 01.2.03.05 . 5.1	**BELANJA OPERASI**	33.600.000,00	33.600.000,00	0,00	100,00	
7.01 . 7-01.1-03.0-00.09 . 01.2.03.05 . 5.1.1	Belanja Pegawai	33.600.000,00	33.600.000,00	0,00	100,00	
7.01 . 7-01.1-03.0-00.09 . 01.2.05	***Administrasi Kepegawaian Perangkat Daerah***	0,00	0,00	0,00	0,00	
7.01 . 7-01.1-03.0-00.09 . 01.2.05.11	*Bimbingan Teknis Implementasi Peraturan Perundang-Undangan*	0,00	0,00	0,00	0,00	
7.01 . 7-01.1-03.0-00.09 . 01.2.05.11 . 5.1	**BELANJA OPERASI**	0,00	0,00	0,00	0,00	
7.01 . 7-01.1-03.0-00.09 . 01.2.05.11 . 5.1.1	Belanja Pegawai	0,00	0,00	0,00	0,00	
7.01 . 7-01.1-03.0-00.09 . 01.2.05.11 . 5.1.2	Belanja Barang dan Jasa	0,00	0,00	0,00	0,00	

Printed By SimDa

KODE REKENING	URAIAN	JUMLAH (Rp)		BERTAMBAH / (BERKURANG)		DASAR HUKUM
		ANGGARAN SETELAH PERUBAHAN	REALISASI	(Rp)	(%)	
1	2	3	4	5 = 4 - 3	6	7
7.01 . 7-01.1-03.0-00.09 . 01.2.06	***Administrasi Umum Perangkat Daerah***	183.959.407,00	183.650.207,00	(309.200,00)	99,83	
7.01 . 7-01.1-03.0-00.09 . 01.2.06.02	*Penyediaan Peralatan dan Perlengkapan Kantor*	40.363.407,00	40.363.407,00	0,00	100,00	
7.01 . 7-01.1-03.0-00.09 . 01.2.06.02 . 5.1	**BELANJA OPERASI**	40.363.407,00	40.363.407,00	0,00	100,00	
7.01 . 7-01.1-03.0-00.09 . 01.2.06.02 . 5.1.2	Belanja Barang dan Jasa	40.363.407,00	40.363.407,00	0,00	100,00	
7.01 . 7-01.1-03.0-00.09 . 01.2.06.04	*Penyediaan Bahan Logistik Kantor*	22.500.000,00	22.477.000,00	(23.000,00)	99,90	
7.01 . 7-01.1-03.0-00.09 . 01.2.06.04 . 5.1	**BELANJA OPERASI**	22.500.000,00	22.477.000,00	(23.000,00)	99,90	
7.01 . 7-01.1-03.0-00.09 . 01.2.06.04 . 5.1.1	Belanja Pegawai	1.010.000,00	1.010.000,00	0,00	100,00	
7.01 . 7-01.1-03.0-00.09 . 01.2.06.04 . 5.1.2	Belanja Barang dan Jasa	21.490.000,00	21.467.000,00	(23.000,00)	99,89	
7.01 . 7-01.1-03.0-00.09 . 01.2.06.05	*Penyediaan Barang Cetakan dan Penggandaan*	10.576.000,00	10.496.000,00	(80.000,00)	99,24	
7.01 . 7-01.1-03.0-00.09 . 01.2.06.05 . 5.1	**BELANJA OPERASI**	10.576.000,00	10.496.000,00	(80.000,00)	99,24	
7.01 . 7-01.1-03.0-00.09 . 01.2.06.05 . 5.1.2	Belanja Barang dan Jasa	10.576.000,00	10.496.000,00	(80.000,00)	99,24	
7.01 . 7-01.1-03.0-00.09 . 01.2.06.09	*Penyelenggaraan Rapat Koordinasi dan Konsultasi SKPD*	63.710.000,00	63.600.200,00	(109.800,00)	99,83	
7.01 . 7-01.1-03.0-00.09 . 01.2.06.09 . 5.1	**BELANJA OPERASI**	63.710.000,00	63.600.200,00	(109.800,00)	99,83	
7.01 . 7-01.1-03.0-00.09 . 01.2.06.09 . 5.1.2	Belanja Barang dan Jasa	63.710.000,00	63.600.200,00	(109.800,00)	99,83	
7.01 . 7-01.1-03.0-00.09 . 01.2.06.10	*Penatausahaan Arsip Dinamis pada SKPD*	46.810.000,00	46.713.600,00	(96.400,00)	99,79	
7.01 . 7-01.1-03.0-00.09 . 01.2.06.10 . 5.1	**BELANJA OPERASI**	33.418.000,00	33.323.600,00	(94.400,00)	99,72	
7.01 . 7-01.1-03.0-00.09 . 01.2.06.10 . 5.1.1	Belanja Pegawai	3.710.000,00	3.710.000,00	0,00	100,00	
7.01 . 7-01.1-03.0-00.09 . 01.2.06.10 . 5.1.2	Belanja Barang dan Jasa	29.708.000,00	29.613.600,00	(94.400,00)	99,68	
7.01 . 7-01.1-03.0-00.09 . 01.2.06.10 . 5.2	**BELANJA MODAL**	13.392.000,00	13.390.000,00	(2.000,00)	99,99	
7.01 . 7-01.1-03.0-00.09 . 01.2.06.10 . 5.2.2	Belanja Modal Peralatan dan Mesin	13.392.000,00	13.390.000,00	(2.000,00)	99,99	
7.01 . 7-01.1-03.0-00.09 . 01.2.07	***Pengadaan Barang Milik Daerah Penunjang Urusan Pemerintah Daerah***	183.630.000,00	179.669.988,00	(3.960.012,00)	97,84	
7.01 . 7-01.1-03.0-00.09 . 01.2.07.01	*Pengadaan Kendaraan Perorangan Dinas atau Kendaraan Dinas Jabatan*	183.630.000,00	179.669.988,00	(3.960.012,00)	97,84	
7.01 . 7-01.1-03.0-00.09 . 01.2.07.01 . 5.1	**BELANJA OPERASI**	183.630.000,00	179.669.988,00	(3.960.012,00)	97,84	
7.01 . 7-01.1-03.0-00.09 . 01.2.07.01 . 5.1.1	Belanja Pegawai	3.630.000,00	3.630.000,00	0,00	100,00	
7.01 . 7-01.1-03.0-00.09 . 01.2.07.01 . 5.1.2	Belanja Barang dan Jasa	180.000.000,00	176.039.988,00	(3.960.012,00)	97,80	
7.01 . 7-01.1-03.0-00.09 . 01.2.08	***Penyediaan Jasa Penunjang Urusan Pemerintahan Daerah***	570.758.005,00	565.877.763,00	(4.880.242,00)	99,14	
7.01 . 7-01.1-03.0-00.09 . 01.2.08.01	*Penyediaan Jasa Surat Menyurat*	2.000.000,00	2.000.000,00	0,00	100,00	
7.01 . 7-01.1-03.0-00.09 . 01.2.08.01 . 5.1	**BELANJA OPERASI**	2.000.000,00	2.000.000,00	0,00	100,00	
7.01 . 7-01.1-03.0-00.09 . 01.2.08.01 . 5.1.2	Belanja Barang dan Jasa	2.000.000,00	2.000.000,00	0,00	100,00	
7.01 . 7-01.1-03.0-00.09 . 01.2.08.02	*Penyediaan Jasa Komunikasi, Sumber Daya Air dan Listrik*	402.687.725,00	399.571.435,00	(3.116.290,00)	99,23	

Printed By SimDa

KODE REKENING	URAIAN	JUMLAH (Rp)		BERTAMBAH / (BERKURANG)		DASAR HUKUM
		ANGGARAN SETELAH PERUBAHAN	REALISASI	(Rp)	(%)	
1	2	3	4	5 = 4 - 3	6	7
7.01 . 7-01.1-03.0-00.09 . 01.2.08.02 . 5.1	**BELANJA OPERASI**	402.687.725,00	399.571.435,00	(3.116.290,00)	99,23	
7.01 . 7-01.1-03.0-00.09 . 01.2.08.02 . 5.1.1	Belanja Pegawai	3.030.000,00	3.030.000,00	0,00	100,00	
7.01 . 7-01.1-03.0-00.09 . 01.2.08.02 . 5.1.2	Belanja Barang dan Jasa	399.657.725,00	396.541.435,00	(3.116.290,00)	99,22	
7.01 . 7-01.1-03.0-00.09 . 01.2.08.03	*Penyediaan Jasa Peralatan dan Perlengkapan Kantor*	0,00	0,00	0,00	0,00	
7.01 . 7-01.1-03.0-00.09 . 01.2.08.03 . 5.1	**BELANJA OPERASI**	0,00	0,00	0,00	0,00	
7.01 . 7-01.1-03.0-00.09 . 01.2.08.03 . 5.1.2	Belanja Barang dan Jasa	0,00	0,00	0,00	0,00	
7.01 . 7-01.1-03.0-00.09 . 01.2.08.04	*Penyediaan Jasa Pelayanan Umum Kantor*	166.070.280,00	164.306.328,00	(1.763.952,00)	98,94	
7.01 . 7-01.1-03.0-00.09 . 01.2.08.04 . 5.1	**BELANJA OPERASI**	166.070.280,00	164.306.328,00	(1.763.952,00)	98,94	
7.01 . 7-01.1-03.0-00.09 . 01.2.08.04 . 5.1.2	Belanja Barang dan Jasa	166.070.280,00	164.306.328,00	(1.763.952,00)	98,94	
7.01 . 7-01.1-03.0-00.09 . 01.2.09	***Pemeliharaan Barang Milik Daerah Penunjang Urusan Pemerintahan Daerah***	265.185.200,00	251.761.054,00	(13.424.146,00)	94,94	
7.01 . 7-01.1-03.0-00.09 . 01.2.09.02	*Penyediaan Jasa Pemeliharaan, Biaya Pemeliharaan, Pajak dan Perizinan Kendaraan Dinas Operasional atau Lapangan*	250.626.200,00	237.222.054,00	(13.404.146,00)	94,65	
7.01 . 7-01.1-03.0-00.09 . 01.2.09.02 . 5.1	**BELANJA OPERASI**	250.626.200,00	237.222.054,00	(13.404.146,00)	94,65	
7.01 . 7-01.1-03.0-00.09 . 01.2.09.02 . 5.1.1	Belanja Pegawai	3.630.000,00	3.630.000,00	0,00	100,00	
7.01 . 7-01.1-03.0-00.09 . 01.2.09.02 . 5.1.2	Belanja Barang dan Jasa	246.996.200,00	233.592.054,00	(13.404.146,00)	94,57	
7.01 . 7-01.1-03.0-00.09 . 01.2.09.06	*Pemeliharaan Peralatan dan Mesin Lainnya*	14.559.000,00	14.539.000,00	(20.000,00)	99,86	
7.01 . 7-01.1-03.0-00.09 . 01.2.09.06 . 5.1	**BELANJA OPERASI**	14.559.000,00	14.539.000,00	(20.000,00)	99,86	
7.01 . 7-01.1-03.0-00.09 . 01.2.09.06 . 5.1.1	Belanja Pegawai	3.030.000,00	3.030.000,00	0,00	100,00	
7.01 . 7-01.1-03.0-00.09 . 01.2.09.06 . 5.1.2	Belanja Barang dan Jasa	11.529.000,00	11.509.000,00	(20.000,00)	99,83	
7.01 . 7-01.1-03.0-00.09 . 02	**Program Penyelenggaraan Pemerintahan Dan Pelayanan Publik**	14.910.000.000,00	14.797.222.810,00	(112.777.190,00)	99,24	
7.01 . 7-01.1-03.0-00.09 . 02.2.01	***Koordinasi Penyelenggaraan Kegiatan Pemerintahan di Tingkat Kecamatan***	15.000.000,00	14.840.000,00	(160.000,00)	98,93	
7.01 . 7-01.1-03.0-00.09 . 02.2.01.02	*Peningkatan Efektifitas Kegiatan Pemerintahan di Tingkat Kecamatan*	15.000.000,00	14.840.000,00	(160.000,00)	98,93	
7.01 . 7-01.1-03.0-00.09 . 02.2.01.02 . 5.1	**BELANJA OPERASI**	15.000.000,00	14.840.000,00	(160.000,00)	98,93	
7.01 . 7-01.1-03.0-00.09 . 02.2.01.02 . 5.1.1	Belanja Pegawai	3.030.000,00	3.030.000,00	0,00	100,00	
7.01 . 7-01.1-03.0-00.09 . 02.2.01.02 . 5.1.2	Belanja Barang dan Jasa	11.970.000,00	11.810.000,00	(160.000,00)	98,66	
7.01 . 7-01.1-03.0-00.09 . 02.2.02	***Penyelenggaraan Urusan Pemerintahan yang tidak Dilaksanakan oleh Unit Kerja Perangkat Daerah yang Ada di Kecamatan***	15.000.000,00	14.875.000,00	(125.000,00)	99,17	
7.01 . 7-01.1-03.0-00.09 . 02.2.02.02	*Fasilitasi Percepatan Pencapaian Standar Pelayanan Minimal di Wilayah Kecamatan*	15.000.000,00	14.875.000,00	(125.000,00)	99,17	

Printed By SimDa

KODE REKENING	URAIAN	JUMLAH (Rp)		BERTAMBAH / (BERKURANG)		DASAR HUKUM
		ANGGARAN SETELAH PERUBAHAN	REALISASI	(Rp)	(%)	
1	2	3	4	5 = 4 - 3	6	7
7.01 . 7-01.1-03.0-00.09 . 02.2.02.02 . 5.1	**BELANJA OPERASI**	15.000.000,00	14.875.000,00	(125.000,00)	99,17	
7.01 . 7-01.1-03.0-00.09 . 02.2.02.02 . 5.1.1	Belanja Pegawai	3.030.000,00	3.030.000,00	0,00	100,00	
7.01 . 7-01.1-03.0-00.09 . 02.2.02.02 . 5.1.2	Belanja Barang dan Jasa	11.970.000,00	11.845.000,00	(125.000,00)	98,96	
7.01 . 7-01.1-03.0-00.09 . 02.2.04	***Pelaksanaan Urusan Pemerintahan yang Dilimpahkan kepada Camat***	14.880.000.000,00	14.767.507.810,00	(112.492.190,00)	99,24	
7.01 . 7-01.1-03.0-00.09 . 02.2.04.02	*Pelaksanaan Urusan Pemerintahan yang terkait dengan Nonperizinan*	25.000.000,00	24.903.000,00	(97.000,00)	99,61	
7.01 . 7-01.1-03.0-00.09 . 02.2.04.02 . 5.1	**BELANJA OPERASI**	25.000.000,00	24.903.000,00	(97.000,00)	99,61	
7.01 . 7-01.1-03.0-00.09 . 02.2.04.02 . 5.1.1	Belanja Pegawai	3.030.000,00	3.030.000,00	0,00	100,00	
7.01 . 7-01.1-03.0-00.09 . 02.2.04.02 . 5.1.2	Belanja Barang dan Jasa	21.970.000,00	21.873.000,00	(97.000,00)	99,56	
7.01 . 7-01.1-03.0-00.09 . 02.2.04.03	*Pelaksanaan Urusan Pemerintahan yang terkait dengan Kewenangan Lain yang Dilimpahkan*	14.855.000.000,00	14.742.604.810,00	(112.395.190,00)	99,24	
7.01 . 7-01.1-03.0-00.09 . 02.2.04.03 . 5.1	**BELANJA OPERASI**	14.855.000.000,00	14.742.604.810,00	(112.395.190,00)	99,24	
7.01 . 7-01.1-03.0-00.09 . 02.2.04.03 . 5.1.1	Belanja Pegawai	64.240.000,00	58.400.000,00	(5.840.000,00)	90,91	
7.01 . 7-01.1-03.0-00.09 . 02.2.04.03 . 5.1.2	Belanja Barang dan Jasa	14.790.760.000,00	14.684.204.810,00	(106.555.190,00)	99,28	
7.01 . 7-01.1-03.0-00.09 . 03	**Program Pemberdayaan Masyarakat Desa Dan Kelurahan**	355.142.426,00	354.470.500,00	(671.926,00)	99,81	
7.01 . 7-01.1-03.0-00.09 . 03.2.01	***Koordinasi Kegiatan Pemberdayaan Desa***	355.142.426,00	354.470.500,00	(671.926,00)	99,81	
7.01 . 7-01.1-03.0-00.09 . 03.2.01.01	*Peningkatan Partisipasi Masyarakat dalam Forum Musyawarah Perencanaan Pembangunan di Desa*	18.142.426,00	18.120.000,00	(22.426,00)	99,88	
7.01 . 7-01.1-03.0-00.09 . 03.2.01.01 . 5.1	**BELANJA OPERASI**	18.142.426,00	18.120.000,00	(22.426,00)	99,88	
7.01 . 7-01.1-03.0-00.09 . 03.2.01.01 . 5.1.1	Belanja Pegawai	3.030.000,00	3.030.000,00	0,00	100,00	
7.01 . 7-01.1-03.0-00.09 . 03.2.01.01 . 5.1.2	Belanja Barang dan Jasa	15.112.426,00	15.090.000,00	(22.426,00)	99,85	
7.01 . 7-01.1-03.0-00.09 . 03.2.01.03	*Peningkatan Efektifitas Kegiatan Pemberdayaan Masyarakat di Wilayah Kecamatan*	337.000.000,00	336.350.500,00	(649.500,00)	99,81	
7.01 . 7-01.1-03.0-00.09 . 03.2.01.03 . 5.1	**BELANJA OPERASI**	337.000.000,00	336.350.500,00	(649.500,00)	99,81	
7.01 . 7-01.1-03.0-00.09 . 03.2.01.03 . 5.1.1	Belanja Pegawai	4.230.000,00	4.230.000,00	0,00	100,00	
7.01 . 7-01.1-03.0-00.09 . 03.2.01.03 . 5.1.2	Belanja Barang dan Jasa	332.770.000,00	332.120.500,00	(649.500,00)	99,80	
7.01 . 7-01.1-03.0-00.09 . 05	**Program Penyelenggaraan Urusan Pemerintahan Umum**	15.000.000,00	14.560.000,00	(440.000,00)	97,07	
7.01 . 7-01.1-03.0-00.09 . 05.2.01	***Penyelenggaraan Urusan Pemerintahan Umum sesuai Penugasan Kepala Daerah***	15.000.000,00	14.560.000,00	(440.000,00)	97,07	
7.01 . 7-01.1-03.0-00.09 . 05.2.01.08	*Pelaksanaan Tugas Forum Koordinasi Pimpinan di Kecamatan*	15.000.000,00	14.560.000,00	(440.000,00)	97,07	
7.01 . 7-01.1-03.0-00.09 . 05.2.01.08 . 5.1	**BELANJA OPERASI**	15.000.000,00	14.560.000,00	(440.000,00)	97,07	

Printed By SimDa

KODE REKENING	URAIAN	JUMLAH (Rp)		BERTAMBAH / (BERKURANG)		DASAR HUKUM
		ANGGARAN SETELAH PERUBAHAN	REALISASI	(Rp)	(%)	
1	2	3	4	5 = 4 - 3	6	7
7.01 . 7-01.1-03.0-00.09 . 05.2.01.08 . 5.1.1	Belanja Pegawai	2.020.000,00	2.020.000,00	0,00	100,00	
7.01 . 7-01.1-03.0-00.09 . 05.2.01.08 . 5.1.2	Belanja Barang dan Jasa	12.980.000,00	12.540.000,00	(440.000,00)	96,61	
7.01 . 7-01.1-03.0-00.09 . 06	**Program Pembinaan Dan Pengawasan Pemerintahan Desa**	65.000.000,00	64.149.164,00	(850.836,00)	98,69	
7.01 . 7-01.1-03.0-00.09 . 06.2.01	***Fasilitasi, Rekomendasi dan Koordinasi Pembinaan dan Pengawasan Pemerintahan Desa***	65.000.000,00	64.149.164,00	(850.836,00)	98,69	
7.01 . 7-01.1-03.0-00.09 . 06.2.01.03	*Fasilitasi Pengelolaan Keuangan Desa dan Pendayagunaan Aset Desa*	50.000.000,00	49.834.164,00	(165.836,00)	99,67	
7.01 . 7-01.1-03.0-00.09 . 06.2.01.03 . 5.1	**BELANJA OPERASI**	50.000.000,00	49.834.164,00	(165.836,00)	99,67	
7.01 . 7-01.1-03.0-00.09 . 06.2.01.03 . 5.1.1	Belanja Pegawai	3.030.000,00	3.030.000,00	0,00	100,00	
7.01 . 7-01.1-03.0-00.09 . 06.2.01.03 . 5.1.2	Belanja Barang dan Jasa	46.970.000,00	46.804.164,00	(165.836,00)	99,65	
7.01 . 7-01.1-03.0-00.09 . 06.2.01.11	*Fasilitasi Penyelenggaraan Ketenteraman dan Ketertiban Umum*	15.000.000,00	14.315.000,00	(685.000,00)	95,43	
7.01 . 7-01.1-03.0-00.09 . 06.2.01.11 . 5.1	**BELANJA OPERASI**	15.000.000,00	14.315.000,00	(685.000,00)	95,43	
7.01 . 7-01.1-03.0-00.09 . 06.2.01.11 . 5.1.1	Belanja Pegawai	3.030.000,00	3.030.000,00	0,00	100,00	
7.01 . 7-01.1-03.0-00.09 . 06.2.01.11 . 5.1.2	Belanja Barang dan Jasa	11.970.000,00	11.285.000,00	(685.000,00)	94,28	
	SURPLUS / (DEFISIT)	(21.247.826.301,00)	(20.878.253.470,00)	369.572.831,00	98,26	

Printed By SimDa

Lampiran I.3 : Peraturan Daerah Kabupaten Kutai Kartanegara
Nomor 3 Tahun 2023
Tentang Pertanggungjawaban Pelaksanaan Anggaran
Pendapatan dan Belanja Daerah Tahun 2022

PEMERINTAH KABUPATEN KUTAI KARTANEGARA

RINCIAN APBD MENURUT URUSAN PEMERINTAHAN DAERAH, ORGANISASI, PROGRAM, KEGIATAN, SUB KEGIATAN, KELOMPOK, DAN JENIS PENDAPATAN, BELANJA DAN PEMBIAYAAN

TAHUN ANGGARAN 2022

Urusan Pemerintahan : 7.01 UNSUR KEWILAYAHAN Administrasi Pemerintahan (Kecamatan)
Organisasi : 7.01 . 7-01.1-03.0-00.10 Kecamatan Muara Kaman

KODE REKENING	URAIAN	JUMLAH (Rp)		BERTAMBAH / (BERKURANG)		DASAR HUKUM
		ANGGARAN SETELAH PERUBAHAN	REALISASI	(Rp)	(%)	
1	2	3	4	5 = 4 - 3	6	7
7.01 . 7-01.1-03.0-00.10 . 00.0.00.00 . 4	**PENDAPATAN DAERAH**	5.000.000,00	0,00	(5.000.000,00)	0,00	
7.01 . 7-01.1-03.0-00.10 . 00.0.00.00 . 4.1	**PENDAPATAN ASLI DAERAH (PAD)**	5.000.000,00	0,00	(5.000.000,00)	0,00	
7.01 . 7-01.1-03.0-00.10 . 00.0.00.00 . 4.1.2	Retribusi Daerah	5.000.000,00	0,00	(5.000.000,00)	0,00	
7.01 . 7-01.1-03.0-00.10 . 01.2.01.01 . 5	**BELANJA DAERAH**	17.953.671.260,00	16.678.591.355,00	(1.275.079.905,00)	92,90	
7.01 . 7-01.1-03.0-00.10 . 01	**Program Penunjang Urusan Pemerintahan Daerah Kabupaten/Kota**	8.558.981.073,00	7.878.075.210,00	(680.905.863,00)	92,04	
7.01 . 7-01.1-03.0-00.10 . 01.2.01	***Perencanaan, Penganggaran, dan Evaluasi Kinerja Perangkat Daerah***	79.950.000,00	79.872.000,00	(78.000,00)	99,90	
7.01 . 7-01.1-03.0-00.10 . 01.2.01.01	*Penyusunan Dokumen Perencanaan Perangkat Daerah*	29.950.000,00	29.872.000,00	(78.000,00)	99,74	
7.01 . 7-01.1-03.0-00.10 . 01.2.01.01 . 5.1	**BELANJA OPERASI**	29.950.000,00	29.872.000,00	(78.000,00)	99,74	
7.01 . 7-01.1-03.0-00.10 . 01.2.01.01 . 5.1.2	Belanja Barang dan Jasa	29.950.000,00	29.872.000,00	(78.000,00)	99,74	
7.01 . 7-01.1-03.0-00.10 . 01.2.01.05	*Koordinasi dan Penyusunan Perubahan DPA- SKPD*	10.000.000,00	10.000.000,00	0,00	100,00	
7.01 . 7-01.1-03.0-00.10 . 01.2.01.05 . 5.1	**BELANJA OPERASI**	10.000.000,00	10.000.000,00	0,00	100,00	
7.01 . 7-01.1-03.0-00.10 . 01.2.01.05 . 5.1.2	Belanja Barang dan Jasa	10.000.000,00	10.000.000,00	0,00	100,00	
7.01 . 7-01.1-03.0-00.10 . 01.2.01.06	*Koordinasi dan Penyusunan Laporan Capaian Kinerja dan Ikhtisar Realisasi Kinerja SKPD*	40.000.000,00	40.000.000,00	0,00	100,00	
7.01 . 7-01.1-03.0-00.10 . 01.2.01.06 . 5.1	**BELANJA OPERASI**	40.000.000,00	40.000.000,00	0,00	100,00	
7.01 . 7-01.1-03.0-00.10 . 01.2.01.06 . 5.1.2	Belanja Barang dan Jasa	40.000.000,00	40.000.000,00	0,00	100,00	
7.01 . 7-01.1-03.0-00.10 . 01.2.02	***Administrasi Keuangan Perangkat Daerah***	6.874.748.297,00	6.262.928.873,00	(611.819.424,00)	91,10	
7.01 . 7-01.1-03.0-00.10 . 01.2.02.01	*Penyediaan Gaji dan Tunjangan ASN*	6.828.668.297,00	6.216.848.873,00	(611.819.424,00)	91,04	
7.01 . 7-01.1-03.0-00.10 . 01.2.02.01 . 5.1	**BELANJA OPERASI**	6.828.668.297,00	6.216.848.873,00	(611.819.424,00)	91,04	
7.01 . 7-01.1-03.0-00.10 . 01.2.02.01 . 5.1.1	Belanja Pegawai	6.828.668.297,00	6.216.848.873,00	(611.819.424,00)	91,04	
7.01 . 7-01.1-03.0-00.10 . 01.2.02.07	*Koordinasi dan Penyusunan Laporan Keuangan Bulanan/Triwulanan/Semesteran SKPD*	46.080.000,00	46.080.000,00	0,00	100,00	

Printed By SimDa

KODE REKENING	URAIAN	JUMLAH (Rp)		BERTAMBAH / (BERKURANG)		DASAR HUKUM
		ANGGARAN SETELAH PERUBAHAN	REALISASI	(Rp)	(%)	
1	2	3	4	5 = 4 - 3	6	7
7.01 . 7-01.1-03.0-00.10 . 01.2.02.07 . 5.1	**BELANJA OPERASI**	46.080.000,00	46.080.000,00	0,00	100,00	
7.01 . 7-01.1-03.0-00.10 . 01.2.02.07 . 5.1.1	Belanja Pegawai	44.280.000,00	44.280.000,00	0,00	100,00	
7.01 . 7-01.1-03.0-00.10 . 01.2.02.07 . 5.1.2	Belanja Barang dan Jasa	1.800.000,00	1.800.000,00	0,00	100,00	
7.01 . 7-01.1-03.0-00.10 . 01.2.03	***Administrasi Barang Milik Daerah pada Perangkat Daerah***	41.400.000,00	41.400.000,00	0,00	100,00	
7.01 . 7-01.1-03.0-00.10 . 01.2.03.05	*Rekonsiliasi dan Penyusunan Laporan Barang Milik Daerah pada SKPD*	41.400.000,00	41.400.000,00	0,00	100,00	
7.01 . 7-01.1-03.0-00.10 . 01.2.03.05 . 5.1	**BELANJA OPERASI**	41.400.000,00	41.400.000,00	0,00	100,00	
7.01 . 7-01.1-03.0-00.10 . 01.2.03.05 . 5.1.1	Belanja Pegawai	40.800.000,00	40.800.000,00	0,00	100,00	
7.01 . 7-01.1-03.0-00.10 . 01.2.03.05 . 5.1.2	Belanja Barang dan Jasa	600.000,00	600.000,00	0,00	100,00	
7.01 . 7-01.1-03.0-00.10 . 01.2.06	***Administrasi Umum Perangkat Daerah***	257.885.298,00	257.438.190,00	(447.108,00)	99,83	
7.01 . 7-01.1-03.0-00.10 . 01.2.06.02	*Penyediaan Peralatan dan Perlengkapan Kantor*	39.490.500,00	39.474.390,00	(16.110,00)	99,96	
7.01 . 7-01.1-03.0-00.10 . 01.2.06.02 . 5.1	**BELANJA OPERASI**	39.490.500,00	39.474.390,00	(16.110,00)	99,96	
7.01 . 7-01.1-03.0-00.10 . 01.2.06.02 . 5.1.2	Belanja Barang dan Jasa	39.490.500,00	39.474.390,00	(16.110,00)	99,96	
7.01 . 7-01.1-03.0-00.10 . 01.2.06.04	*Penyediaan Bahan Logistik Kantor*	33.750.000,00	33.673.000,00	(77.000,00)	99,77	
7.01 . 7-01.1-03.0-00.10 . 01.2.06.04 . 5.1	**BELANJA OPERASI**	33.750.000,00	33.673.000,00	(77.000,00)	99,77	
7.01 . 7-01.1-03.0-00.10 . 01.2.06.04 . 5.1.2	Belanja Barang dan Jasa	33.750.000,00	33.673.000,00	(77.000,00)	99,77	
7.01 . 7-01.1-03.0-00.10 . 01.2.06.05	*Penyediaan Barang Cetakan dan Penggandaan*	15.000.000,00	14.999.800,00	(200,00)	100,00	
7.01 . 7-01.1-03.0-00.10 . 01.2.06.05 . 5.1	**BELANJA OPERASI**	15.000.000,00	14.999.800,00	(200,00)	100,00	
7.01 . 7-01.1-03.0-00.10 . 01.2.06.05 . 5.1.2	Belanja Barang dan Jasa	15.000.000,00	14.999.800,00	(200,00)	100,00	
7.01 . 7-01.1-03.0-00.10 . 01.2.06.09	*Penyelenggaraan Rapat Koordinasi dan Konsultasi SKPD*	133.044.798,00	132.751.000,00	(293.798,00)	99,78	
7.01 . 7-01.1-03.0-00.10 . 01.2.06.09 . 5.1	**BELANJA OPERASI**	133.044.798,00	132.751.000,00	(293.798,00)	99,78	
7.01 . 7-01.1-03.0-00.10 . 01.2.06.09 . 5.1.2	Belanja Barang dan Jasa	133.044.798,00	132.751.000,00	(293.798,00)	99,78	
7.01 . 7-01.1-03.0-00.10 . 01.2.06.10	*Penatausahaan Arsip Dinamis pada SKPD*	36.600.000,00	36.540.000,00	(60.000,00)	99,84	
7.01 . 7-01.1-03.0-00.10 . 01.2.06.10 . 5.1	**BELANJA OPERASI**	29.440.000,00	29.440.000,00	0,00	100,00	
7.01 . 7-01.1-03.0-00.10 . 01.2.06.10 . 5.1.2	Belanja Barang dan Jasa	29.440.000,00	29.440.000,00	0,00	100,00	
7.01 . 7-01.1-03.0-00.10 . 01.2.06.10 . 5.2	**BELANJA MODAL**	7.160.000,00	7.100.000,00	(60.000,00)	99,16	
7.01 . 7-01.1-03.0-00.10 . 01.2.06.10 . 5.2.2	Belanja Modal Peralatan dan Mesin	7.160.000,00	7.100.000,00	(60.000,00)	99,16	
7.01 . 7-01.1-03.0-00.10 . 01.2.08	***Penyediaan Jasa Penunjang Urusan Pemerintahan Daerah***	974.997.478,00	960.609.667,00	(14.387.811,00)	98,52	
7.01 . 7-01.1-03.0-00.10 . 01.2.08.01	*Penyediaan Jasa Surat Menyurat*	5.500.000,00	5.500.000,00	0,00	100,00	
7.01 . 7-01.1-03.0-00.10 . 01.2.08.01 . 5.1	**BELANJA OPERASI**	5.500.000,00	5.500.000,00	0,00	100,00	

Printed By SimDa

KODE REKENING	URAIAN	JUMLAH (Rp)		BERTAMBAH / (BERKURANG)		DASAR HUKUM
		ANGGARAN SETELAH PERUBAHAN	REALISASI	(Rp)	(%)	
1	2	3	4	5 = 4 - 3	6	7
7.01 . 7-01.1-03.0-00.10 . 01.2.08.01 . 5.1.2	Belanja Barang dan Jasa	5.500.000,00	5.500.000,00	0,00	100,00	
7.01 . 7-01.1-03.0-00.10 . 01.2.08.02	*Penyediaan Jasa Komunikasi, Sumber Daya Air dan Listrik*	261.060.000,00	254.218.215,00	(6.841.785,00)	97,38	
7.01 . 7-01.1-03.0-00.10 . 01.2.08.02 . 5.1	**BELANJA OPERASI**	261.060.000,00	254.218.215,00	(6.841.785,00)	97,38	
7.01 . 7-01.1-03.0-00.10 . 01.2.08.02 . 5.1.2	Belanja Barang dan Jasa	261.060.000,00	254.218.215,00	(6.841.785,00)	97,38	
7.01 . 7-01.1-03.0-00.10 . 01.2.08.03	*Penyediaan Jasa Peralatan dan Perlengkapan Kantor*	30.000.000,00	29.931.000,00	(69.000,00)	99,77	
7.01 . 7-01.1-03.0-00.10 . 01.2.08.03 . 5.1	**BELANJA OPERASI**	849.000,00	849.000,00	0,00	100,00	
7.01 . 7-01.1-03.0-00.10 . 01.2.08.03 . 5.1.2	Belanja Barang dan Jasa	849.000,00	849.000,00	0,00	100,00	
7.01 . 7-01.1-03.0-00.10 . 01.2.08.03 . 5.2	**BELANJA MODAL**	29.151.000,00	29.082.000,00	(69.000,00)	99,76	
7.01 . 7-01.1-03.0-00.10 . 01.2.08.03 . 5.2.2	Belanja Modal Peralatan dan Mesin	29.151.000,00	29.082.000,00	(69.000,00)	99,76	
7.01 . 7-01.1-03.0-00.10 . 01.2.08.04	*Penyediaan Jasa Pelayanan Umum Kantor*	678.437.478,00	670.960.452,00	(7.477.026,00)	98,90	
7.01 . 7-01.1-03.0-00.10 . 01.2.08.04 . 5.1	**BELANJA OPERASI**	678.437.478,00	670.960.452,00	(7.477.026,00)	98,90	
7.01 . 7-01.1-03.0-00.10 . 01.2.08.04 . 5.1.2	Belanja Barang dan Jasa	678.437.478,00	670.960.452,00	(7.477.026,00)	98,90	
7.01 . 7-01.1-03.0-00.10 . 01.2.09	***Pemeliharaan Barang Milik Daerah Penunjang Urusan Pemerintahan Daerah***	330.000.000,00	275.826.480,00	(54.173.520,00)	83,58	
7.01 . 7-01.1-03.0-00.10 . 01.2.09.02	*Penyediaan Jasa Pemeliharaan, Biaya Pemeliharaan, Pajak dan Perizinan Kendaraan Dinas Operasional atau Lapangan*	220.000.000,00	165.902.000,00	(54.098.000,00)	75,41	
7.01 . 7-01.1-03.0-00.10 . 01.2.09.02 . 5.1	**BELANJA OPERASI**	220.000.000,00	165.902.000,00	(54.098.000,00)	75,41	
7.01 . 7-01.1-03.0-00.10 . 01.2.09.02 . 5.1.2	Belanja Barang dan Jasa	220.000.000,00	165.902.000,00	(54.098.000,00)	75,41	
7.01 . 7-01.1-03.0-00.10 . 01.2.09.06	*Pemeliharaan Peralatan dan Mesin Lainnya*	10.000.000,00	10.000.000,00	0,00	100,00	
7.01 . 7-01.1-03.0-00.10 . 01.2.09.06 . 5.1	**BELANJA OPERASI**	10.000.000,00	10.000.000,00	0,00	100,00	
7.01 . 7-01.1-03.0-00.10 . 01.2.09.06 . 5.1.2	Belanja Barang dan Jasa	10.000.000,00	10.000.000,00	0,00	100,00	
7.01 . 7-01.1-03.0-00.10 . 01.2.09.10	*Pemeliharaan/Rehabilitasi Sarana dan Prasarana Gedung Kantor atau Bangunan Lainnya*	100.000.000,00	99.924.480,00	(75.520,00)	99,92	
7.01 . 7-01.1-03.0-00.10 . 01.2.09.10 . 5.1	**BELANJA OPERASI**	14.857.600,00	14.832.730,00	(24.870,00)	99,83	
7.01 . 7-01.1-03.0-00.10 . 01.2.09.10 . 5.1.1	Belanja Pegawai	2.040.000,00	2.040.000,00	0,00	100,00	
7.01 . 7-01.1-03.0-00.10 . 01.2.09.10 . 5.1.2	Belanja Barang dan Jasa	12.817.600,00	12.792.730,00	(24.870,00)	99,81	
7.01 . 7-01.1-03.0-00.10 . 01.2.09.10 . 5.2	**BELANJA MODAL**	85.142.400,00	85.091.750,00	(50.650,00)	99,94	
7.01 . 7-01.1-03.0-00.10 . 01.2.09.10 . 5.2.3	Belanja Modal Gedung dan Bangunan	85.142.400,00	85.091.750,00	(50.650,00)	99,94	
7.01 . 7-01.1-03.0-00.10 . 02	**Program Penyelenggaraan Pemerintahan Dan Pelayanan Publik**	8.945.000.000,00	8.366.612.065,00	(578.387.935,00)	93,53	
7.01 . 7-01.1-03.0-00.10 . 02.2.02	***Penyelenggaraan Urusan Pemerintahan yang tidak Dilaksanakan oleh Unit Kerja Perangkat Daerah yang Ada di Kecamatan***	25.000.000,00	25.000.000,00	0,00	100,00	

Printed By SimDa

KODE REKENING	URAIAN	JUMLAH (Rp)		BERTAMBAH / (BERKURANG)		DASAR HUKUM
		ANGGARAN SETELAH PERUBAHAN	REALISASI	(Rp)	(%)	
1	2	3	4	5 = 4 - 3	6	7
7.01 . 7-01.1-03.0-00.10 . 02.2.02.02	*Fasilitasi Percepatan Pencapaian Standar Pelayanan Minimal di Wilayah Kecamatan*	25.000.000,00	25.000.000,00	0,00	100,00	
7.01 . 7-01.1-03.0-00.10 . 02.2.02.02 . 5.1	**BELANJA OPERASI**	25.000.000,00	25.000.000,00	0,00	100,00	
7.01 . 7-01.1-03.0-00.10 . 02.2.02.02 . 5.1.1	Belanja Pegawai	3.030.000,00	3.030.000,00	0,00	100,00	
7.01 . 7-01.1-03.0-00.10 . 02.2.02.02 . 5.1.2	Belanja Barang dan Jasa	21.970.000,00	21.970.000,00	0,00	100,00	
7.01 . 7-01.1-03.0-00.10 . 02.2.04	***Pelaksanaan Urusan Pemerintahan yang Dilimpahkan kepada Camat***	8.920.000.000,00	8.341.612.065,00	(578.387.935,00)	93,52	
7.01 . 7-01.1-03.0-00.10 . 02.2.04.02	*Pelaksanaan Urusan Pemerintahan yang terkait dengan Nonperizinan*	20.000.000,00	19.999.000,00	(1.000,00)	100,00	
7.01 . 7-01.1-03.0-00.10 . 02.2.04.02 . 5.1	**BELANJA OPERASI**	20.000.000,00	19.999.000,00	(1.000,00)	100,00	
7.01 . 7-01.1-03.0-00.10 . 02.2.04.02 . 5.1.1	Belanja Pegawai	3.030.000,00	3.030.000,00	0,00	100,00	
7.01 . 7-01.1-03.0-00.10 . 02.2.04.02 . 5.1.2	Belanja Barang dan Jasa	16.970.000,00	16.969.000,00	(1.000,00)	99,99	
7.01 . 7-01.1-03.0-00.10 . 02.2.04.03	*Pelaksanaan Urusan Pemerintahan yang terkait dengan Kewenangan Lain yang Dilimpahkan*	8.900.000.000,00	8.321.613.065,00	(578.386.935,00)	93,50	
7.01 . 7-01.1-03.0-00.10 . 02.2.04.03 . 5.1	**BELANJA OPERASI**	8.900.000.000,00	8.321.613.065,00	(578.386.935,00)	93,50	
7.01 . 7-01.1-03.0-00.10 . 02.2.04.03 . 5.1.1	Belanja Pegawai	15.120.000,00	15.120.000,00	0,00	100,00	
7.01 . 7-01.1-03.0-00.10 . 02.2.04.03 . 5.1.2	Belanja Barang dan Jasa	8.884.880.000,00	8.306.493.065,00	(578.386.935,00)	93,49	
7.01 . 7-01.1-03.0-00.10 . 03	**Program Pemberdayaan Masyarakat Desa Dan Kelurahan**	394.690.187,00	378.904.080,00	(15.786.107,00)	96,00	
7.01 . 7-01.1-03.0-00.10 . 03.2.01	***Koordinasi Kegiatan Pemberdayaan Desa***	394.690.187,00	378.904.080,00	(15.786.107,00)	96,00	
7.01 . 7-01.1-03.0-00.10 . 03.2.01.01	*Peningkatan Partisipasi Masyarakat dalam Forum Musyawarah Perencanaan Pembangunan di Desa*	50.000.000,00	49.900.000,00	(100.000,00)	99,80	
7.01 . 7-01.1-03.0-00.10 . 03.2.01.01 . 5.1	**BELANJA OPERASI**	50.000.000,00	49.900.000,00	(100.000,00)	99,80	
7.01 . 7-01.1-03.0-00.10 . 03.2.01.01 . 5.1.1	Belanja Pegawai	3.030.000,00	3.030.000,00	0,00	100,00	
7.01 . 7-01.1-03.0-00.10 . 03.2.01.01 . 5.1.2	Belanja Barang dan Jasa	46.970.000,00	46.870.000,00	(100.000,00)	99,79	
7.01 . 7-01.1-03.0-00.10 . 03.2.01.03	*Peningkatan Efektifitas Kegiatan Pemberdayaan Masyarakat di Wilayah Kecamatan*	344.690.187,00	329.004.080,00	(15.686.107,00)	95,45	
7.01 . 7-01.1-03.0-00.10 . 03.2.01.03 . 5.1	**BELANJA OPERASI**	344.690.187,00	329.004.080,00	(15.686.107,00)	95,45	
7.01 . 7-01.1-03.0-00.10 . 03.2.01.03 . 5.1.1	Belanja Pegawai	4.230.000,00	4.230.000,00	0,00	100,00	
7.01 . 7-01.1-03.0-00.10 . 03.2.01.03 . 5.1.2	Belanja Barang dan Jasa	340.460.187,00	324.774.080,00	(15.686.107,00)	95,39	
7.01 . 7-01.1-03.0-00.10 . 06	**Program Pembinaan Dan Pengawasan Pemerintahan Desa**	55.000.000,00	55.000.000,00	0,00	100,00	
7.01 . 7-01.1-03.0-00.10 . 06.2.01	***Fasilitasi, Rekomendasi dan Koordinasi Pembinaan dan Pengawasan Pemerintahan Desa***	55.000.000,00	55.000.000,00	0,00	100,00	
7.01 . 7-01.1-03.0-00.10 . 06.2.01.03	*Fasilitasi Pengelolaan Keuangan Desa dan Pendayagunaan Aset Desa*	35.000.000,00	35.000.000,00	0,00	100,00	

Printed By SimDa

KODE REKENING	URAIAN	JUMLAH (Rp)		BERTAMBAH / (BERKURANG)		DASAR HUKUM
		ANGGARAN SETELAH PERUBAHAN	REALISASI	(Rp)	(%)	
1	2	3	4	5 = 4 - 3	6	7
7.01 . 7-01.1-03.0-00.10 . 06.2.01.03 . 5.1	**BELANJA OPERASI**	35.000.000,00	35.000.000,00	0,00	100,00	
7.01 . 7-01.1-03.0-00.10 . 06.2.01.03 . 5.1.2	Belanja Barang dan Jasa	35.000.000,00	35.000.000,00	0,00	100,00	
7.01 . 7-01.1-03.0-00.10 . 06.2.01.17	*Koordinasi Pendampingan Desa di Wilayahnya*	20.000.000,00	20.000.000,00	0,00	100,00	
7.01 . 7-01.1-03.0-00.10 . 06.2.01.17 . 5.1	**BELANJA OPERASI**	20.000.000,00	20.000.000,00	0,00	100,00	
7.01 . 7-01.1-03.0-00.10 . 06.2.01.17 . 5.1.2	Belanja Barang dan Jasa	20.000.000,00	20.000.000,00	0,00	100,00	
	SURPLUS / (DEFISIT)	(17.948.671.260,00)	(16.678.591.355,00)	1.270.079.905,00	92,92	

Printed By SimDa

Lampiran I.3 : Peraturan Daerah Kabupaten Kutai Kartanegara
Nomor 3 Tahun 2023
Tentang Pertanggungjawaban Pelaksanaan Anggaran
Pendapatan dan Belanja Daerah Tahun 2022

PEMERINTAH KABUPATEN KUTAI KARTANEGARA

RINCIAN APBD MENURUT URUSAN PEMERINTAHAN DAERAH, ORGANISASI, PROGRAM, KEGIATAN, SUB KEGIATAN, KELOMPOK, DAN JENIS PENDAPATAN, BELANJA DAN PEMBIAYAAN

TAHUN ANGGARAN 2022

Urusan Pemerintahan : 7.01 UNSUR KEWILAYAHAN Administrasi Pemerintahan (Kecamatan)
Organisasi : 7.01 . 7-01.1-03.0-00.11 Kecamatan Kota Bangun

KODE REKENING	URAIAN	JUMLAH (Rp)		BERTAMBAH / (BERKURANG)		DASAR HUKUM
		ANGGARAN SETELAH PERUBAHAN	REALISASI	(Rp)	(%)	
1	2	3	4	5 = 4 - 3	6	7
7.01 . 7-01.1-03.0-00.11 . 00.0.00.00 . 4	**PENDAPATAN DAERAH**	2.000.000,00	0,00	(2.000.000,00)	0,00	
7.01 . 7-01.1-03.0-00.11 . 00.0.00.00 . 4.1	**PENDAPATAN ASLI DAERAH (PAD)**	2.000.000,00	0,00	(2.000.000,00)	0,00	
7.01 . 7-01.1-03.0-00.11 . 00.0.00.00 . 4.1.2	Retribusi Daerah	2.000.000,00	0,00	(2.000.000,00)	0,00	
7.01 . 7-01.1-03.0-00.11 . 01.2.01.01 . 5	**BELANJA DAERAH**	24.536.342.435,00	22.547.389.944,00	(1.988.952.491,00)	91,89	
7.01 . 7-01.1-03.0-00.11 . 01	**Program Penunjang Urusan Pemerintahan Daerah Kabupaten/Kota**	8.449.291.836,00	6.870.672.891,00	(1.578.618.945,00)	81,32	
7.01 . 7-01.1-03.0-00.11 . 01.2.01	***Perencanaan, Penganggaran, dan Evaluasi Kinerja Perangkat Daerah***	21.970.705,00	15.408.000,00	(6.562.705,00)	70,13	
7.01 . 7-01.1-03.0-00.11 . 01.2.01.01	*Penyusunan Dokumen Perencanaan Perangkat Daerah*	11.000.000,00	4.450.000,00	(6.550.000,00)	40,45	
7.01 . 7-01.1-03.0-00.11 . 01.2.01.01 . 5.1	**BELANJA OPERASI**	11.000.000,00	4.450.000,00	(6.550.000,00)	40,45	
7.01 . 7-01.1-03.0-00.11 . 01.2.01.01 . 5.1.2	Belanja Barang dan Jasa	11.000.000,00	4.450.000,00	(6.550.000,00)	40,45	
7.01 . 7-01.1-03.0-00.11 . 01.2.01.06	*Koordinasi dan Penyusunan Laporan Capaian Kinerja dan Ikhtisar Realisasi Kinerja SKPD*	10.970.705,00	10.958.000,00	(12.705,00)	99,88	
7.01 . 7-01.1-03.0-00.11 . 01.2.01.06 . 5.1	**BELANJA OPERASI**	10.970.705,00	10.958.000,00	(12.705,00)	99,88	
7.01 . 7-01.1-03.0-00.11 . 01.2.01.06 . 5.1.2	Belanja Barang dan Jasa	10.970.705,00	10.958.000,00	(12.705,00)	99,88	
7.01 . 7-01.1-03.0-00.11 . 01.2.02	***Administrasi Keuangan Perangkat Daerah***	5.000.363.897,00	4.332.733.150,00	(667.630.747,00)	86,65	
7.01 . 7-01.1-03.0-00.11 . 01.2.02.01	*Penyediaan Gaji dan Tunjangan ASN*	4.994.363.897,00	4.329.313.150,00	(665.050.747,00)	86,68	
7.01 . 7-01.1-03.0-00.11 . 01.2.02.01 . 5.1	**BELANJA OPERASI**	4.994.363.897,00	4.329.313.150,00	(665.050.747,00)	86,68	
7.01 . 7-01.1-03.0-00.11 . 01.2.02.01 . 5.1.1	Belanja Pegawai	4.994.363.897,00	4.329.313.150,00	(665.050.747,00)	86,68	
7.01 . 7-01.1-03.0-00.11 . 01.2.02.05	*Koordinasi dan Penyusunan Laporan Keuangan Akhir Tahun SKPD*	6.000.000,00	3.420.000,00	(2.580.000,00)	57,00	
7.01 . 7-01.1-03.0-00.11 . 01.2.02.05 . 5.1	**BELANJA OPERASI**	6.000.000,00	3.420.000,00	(2.580.000,00)	57,00	
7.01 . 7-01.1-03.0-00.11 . 01.2.02.05 . 5.1.2	Belanja Barang dan Jasa	6.000.000,00	3.420.000,00	(2.580.000,00)	57,00	
7.01 . 7-01.1-03.0-00.11 . 01.2.03	***Administrasi Barang Milik Daerah pada Perangkat Daerah***	14.400.000,00	14.400.000,00	0,00	100,00	

Printed By SimDa

KODE REKENING	URAIAN	JUMLAH (Rp)		BERTAMBAH / (BERKURANG)		DASAR HUKUM
		ANGGARAN SETELAH PERUBAHAN	REALISASI	(Rp)	(%)	
1	2	3	4	5 = 4 - 3	6	7
7.01 . 7-01.1-03.0-00.11 . 01.2.03.05	*Rekonsiliasi dan Penyusunan Laporan Barang Milik Daerah pada SKPD*	14.400.000,00	14.400.000,00	0,00	100,00	
7.01 . 7-01.1-03.0-00.11 . 01.2.03.05 . 5.1	**BELANJA OPERASI**	14.400.000,00	14.400.000,00	0,00	100,00	
7.01 . 7-01.1-03.0-00.11 . 01.2.03.05 . 5.1.1	Belanja Pegawai	14.400.000,00	14.400.000,00	0,00	100,00	
7.01 . 7-01.1-03.0-00.11 . 01.2.06	***Administrasi Umum Perangkat Daerah***	481.172.712,00	291.065.750,00	(190.106.962,00)	60,49	
7.01 . 7-01.1-03.0-00.11 . 01.2.06.01	*Penyediaan Komponen Instalasi Listrik/Penerangan Bangunan Kantor*	5.000.000,00	0,00	(5.000.000,00)	0,00	
7.01 . 7-01.1-03.0-00.11 . 01.2.06.01 . 5.1	**BELANJA OPERASI**	5.000.000,00	0,00	(5.000.000,00)	0,00	
7.01 . 7-01.1-03.0-00.11 . 01.2.06.01 . 5.1.2	Belanja Barang dan Jasa	5.000.000,00	0,00	(5.000.000,00)	0,00	
7.01 . 7-01.1-03.0-00.11 . 01.2.06.02	*Penyediaan Peralatan dan Perlengkapan Kantor*	52.878.712,00	52.847.100,00	(31.612,00)	99,94	
7.01 . 7-01.1-03.0-00.11 . 01.2.06.02 . 5.2	**BELANJA MODAL**	52.878.712,00	52.847.100,00	(31.612,00)	99,94	
7.01 . 7-01.1-03.0-00.11 . 01.2.06.02 . 5.2.2	Belanja Modal Peralatan dan Mesin	52.878.712,00	52.847.100,00	(31.612,00)	99,94	
7.01 . 7-01.1-03.0-00.11 . 01.2.06.04	*Penyediaan Bahan Logistik Kantor*	70.000.000,00	40.000.000,00	(30.000.000,00)	57,14	
7.01 . 7-01.1-03.0-00.11 . 01.2.06.04 . 5.1	**BELANJA OPERASI**	70.000.000,00	40.000.000,00	(30.000.000,00)	57,14	
7.01 . 7-01.1-03.0-00.11 . 01.2.06.04 . 5.1.2	Belanja Barang dan Jasa	70.000.000,00	40.000.000,00	(30.000.000,00)	57,14	
7.01 . 7-01.1-03.0-00.11 . 01.2.06.05	*Penyediaan Barang Cetakan dan Penggandaan*	55.000.000,00	35.000.000,00	(20.000.000,00)	63,64	
7.01 . 7-01.1-03.0-00.11 . 01.2.06.05 . 5.1	**BELANJA OPERASI**	55.000.000,00	35.000.000,00	(20.000.000,00)	63,64	
7.01 . 7-01.1-03.0-00.11 . 01.2.06.05 . 5.1.2	Belanja Barang dan Jasa	55.000.000,00	35.000.000,00	(20.000.000,00)	63,64	
7.01 . 7-01.1-03.0-00.11 . 01.2.06.09	*Penyelenggaraan Rapat Koordinasi dan Konsultasi SKPD*	235.000.000,00	124.968.050,00	(110.031.950,00)	53,18	
7.01 . 7-01.1-03.0-00.11 . 01.2.06.09 . 5.1	**BELANJA OPERASI**	235.000.000,00	124.968.050,00	(110.031.950,00)	53,18	
7.01 . 7-01.1-03.0-00.11 . 01.2.06.09 . 5.1.2	Belanja Barang dan Jasa	235.000.000,00	124.968.050,00	(110.031.950,00)	53,18	
7.01 . 7-01.1-03.0-00.11 . 01.2.06.10	*Penatausahaan Arsip Dinamis pada SKPD*	63.294.000,00	38.250.600,00	(25.043.400,00)	60,43	
7.01 . 7-01.1-03.0-00.11 . 01.2.06.10 . 5.1	**BELANJA OPERASI**	28.000.000,00	2.997.000,00	(25.003.000,00)	10,70	
7.01 . 7-01.1-03.0-00.11 . 01.2.06.10 . 5.1.1	Belanja Pegawai	0,00	0,00	0,00	0,00	
7.01 . 7-01.1-03.0-00.11 . 01.2.06.10 . 5.1.2	Belanja Barang dan Jasa	28.000.000,00	2.997.000,00	(25.003.000,00)	10,70	
7.01 . 7-01.1-03.0-00.11 . 01.2.06.10 . 5.2	**BELANJA MODAL**	35.294.000,00	35.253.600,00	(40.400,00)	99,89	
7.01 . 7-01.1-03.0-00.11 . 01.2.06.10 . 5.2.2	Belanja Modal Peralatan dan Mesin	35.294.000,00	35.253.600,00	(40.400,00)	99,89	
7.01 . 7-01.1-03.0-00.11 . 01.2.07	***Pengadaan Barang Milik Daerah Penunjang Urusan Pemerintah Daerah***	1.276.666.166,00	976.643.429,00	(300.022.737,00)	76,50	
7.01 . 7-01.1-03.0-00.11 . 01.2.07.02	*Pengadaan Kendaraan Dinas Operasional atau Lapangan*	302.531.129,00	167.031.129,00	(135.500.000,00)	55,21	
7.01 . 7-01.1-03.0-00.11 . 01.2.07.02 . 5.1	**BELANJA OPERASI**	302.531.129,00	167.031.129,00	(135.500.000,00)	55,21	
7.01 . 7-01.1-03.0-00.11 . 01.2.07.02 . 5.1.2	Belanja Barang dan Jasa	302.531.129,00	167.031.129,00	(135.500.000,00)	55,21	
7.01 . 7-01.1-03.0-00.11 . 01.2.07.09	*Pengadaan Gedung Kantor atau Bangunan Lainnya*	974.135.037,00	809.612.300,00	(164.522.737,00)	83,11	

Printed By SimDa

KODE REKENING	URAIAN	JUMLAH (Rp)		BERTAMBAH / (BERKURANG)		DASAR HUKUM
		ANGGARAN SETELAH PERUBAHAN	REALISASI	(Rp)	(%)	
1	2	3	4	5 = 4 - 3	6	7
7.01 . 7-01.1-03.0-00.11 . 01.2.07.09 . 5.1	**BELANJA OPERASI**	17.398.500,00	5.430.000,00	(11.968.500,00)	31,21	
7.01 . 7-01.1-03.0-00.11 . 01.2.07.09 . 5.1.1	Belanja Pegawai	14.100.000,00	4.230.000,00	(9.870.000,00)	30,00	
7.01 . 7-01.1-03.0-00.11 . 01.2.07.09 . 5.1.2	Belanja Barang dan Jasa	3.298.500,00	1.200.000,00	(2.098.500,00)	36,38	
7.01 . 7-01.1-03.0-00.11 . 01.2.07.09 . 5.2	**BELANJA MODAL**	956.736.537,00	804.182.300,00	(152.554.237,00)	84,05	
7.01 . 7-01.1-03.0-00.11 . 01.2.07.09 . 5.2.3	Belanja Modal Gedung dan Bangunan	956.736.537,00	804.182.300,00	(152.554.237,00)	84,05	
7.01 . 7-01.1-03.0-00.11 . 01.2.08	***Penyediaan Jasa Penunjang Urusan Pemerintahan Daerah***	1.471.628.356,00	1.099.181.447,00	(372.446.909,00)	74,69	
7.01 . 7-01.1-03.0-00.11 . 01.2.08.01	*Penyediaan Jasa Surat Menyurat*	6.000.000,00	3.000.000,00	(3.000.000,00)	50,00	
7.01 . 7-01.1-03.0-00.11 . 01.2.08.01 . 5.1	**BELANJA OPERASI**	6.000.000,00	3.000.000,00	(3.000.000,00)	50,00	
7.01 . 7-01.1-03.0-00.11 . 01.2.08.01 . 5.1.2	Belanja Barang dan Jasa	6.000.000,00	3.000.000,00	(3.000.000,00)	50,00	
7.01 . 7-01.1-03.0-00.11 . 01.2.08.02	*Penyediaan Jasa Komunikasi, Sumber Daya Air dan Listrik*	882.331.988,00	617.906.241,00	(264.425.747,00)	70,03	
7.01 . 7-01.1-03.0-00.11 . 01.2.08.02 . 5.1	**BELANJA OPERASI**	882.331.988,00	617.906.241,00	(264.425.747,00)	70,03	
7.01 . 7-01.1-03.0-00.11 . 01.2.08.02 . 5.1.2	Belanja Barang dan Jasa	882.331.988,00	617.906.241,00	(264.425.747,00)	70,03	
7.01 . 7-01.1-03.0-00.11 . 01.2.08.04	*Penyediaan Jasa Pelayanan Umum Kantor*	583.296.368,00	478.275.206,00	(105.021.162,00)	82,00	
7.01 . 7-01.1-03.0-00.11 . 01.2.08.04 . 5.1	**BELANJA OPERASI**	583.296.368,00	478.275.206,00	(105.021.162,00)	82,00	
7.01 . 7-01.1-03.0-00.11 . 01.2.08.04 . 5.1.1	Belanja Pegawai	81.540.000,00	81.540.000,00	0,00	100,00	
7.01 . 7-01.1-03.0-00.11 . 01.2.08.04 . 5.1.2	Belanja Barang dan Jasa	501.756.368,00	396.735.206,00	(105.021.162,00)	79,07	
7.01 . 7-01.1-03.0-00.11 . 01.2.09	***Pemeliharaan Barang Milik Daerah Penunjang Urusan Pemerintahan Daerah***	183.090.000,00	141.241.115,00	(41.848.885,00)	77,14	
7.01 . 7-01.1-03.0-00.11 . 01.2.09.01	*Penyediaan Jasa Pemeliharaan, Biaya Pemeliharaan, dan Pajak Kendaraan Perorangan Dinas atau Kendaraan Dinas Jabatan*	7.700.000,00	4.060.800,00	(3.639.200,00)	52,74	
7.01 . 7-01.1-03.0-00.11 . 01.2.09.01 . 5.1	**BELANJA OPERASI**	7.700.000,00	4.060.800,00	(3.639.200,00)	52,74	
7.01 . 7-01.1-03.0-00.11 . 01.2.09.01 . 5.1.2	Belanja Barang dan Jasa	7.700.000,00	4.060.800,00	(3.639.200,00)	52,74	
7.01 . 7-01.1-03.0-00.11 . 01.2.09.02	*Penyediaan Jasa Pemeliharaan, Biaya Pemeliharaan, Pajak dan Perizinan Kendaraan Dinas Operasional atau Lapangan*	175.390.000,00	137.180.315,00	(38.209.685,00)	78,21	
7.01 . 7-01.1-03.0-00.11 . 01.2.09.02 . 5.1	**BELANJA OPERASI**	175.390.000,00	137.180.315,00	(38.209.685,00)	78,21	
7.01 . 7-01.1-03.0-00.11 . 01.2.09.02 . 5.1.2	Belanja Barang dan Jasa	175.390.000,00	137.180.315,00	(38.209.685,00)	78,21	
7.01 . 7-01.1-03.0-00.11 . 02	**Program Penyelenggaraan Pemerintahan Dan Pelayanan Publik**	15.455.147.326,00	15.352.247.253,00	(102.900.073,00)	99,33	
7.01 . 7-01.1-03.0-00.11 . 02.2.02	***Penyelenggaraan Urusan Pemerintahan yang tidak Dilaksanakan oleh Unit Kerja Perangkat Daerah yang Ada di Kecamatan***	10.000.000,00	0,00	(10.000.000,00)	0,00	

Printed By SimDa

KODE REKENING	URAIAN	JUMLAH (Rp)		BERTAMBAH / (BERKURANG)		DASAR HUKUM
		ANGGARAN SETELAH PERUBAHAN	REALISASI	(Rp)	(%)	
1	2	3	4	5 = 4 - 3	6	7
7.01 . 7-01.1-03.0-00.11 . 02.2.02.02	*Fasilitasi Percepatan Pencapaian Standar Pelayanan Minimal di Wilayah Kecamatan*	10.000.000,00	0,00	(10.000.000,00)	0,00	
7.01 . 7-01.1-03.0-00.11 . 02.2.02.02 . 5.1	**BELANJA OPERASI**	10.000.000,00	0,00	(10.000.000,00)	0,00	
7.01 . 7-01.1-03.0-00.11 . 02.2.02.02 . 5.1.2	Belanja Barang dan Jasa	10.000.000,00	0,00	(10.000.000,00)	0,00	
7.01 . 7-01.1-03.0-00.11 . 02.2.04	***Pelaksanaan Urusan Pemerintahan yang Dilimpahkan kepada Camat***	15.445.147.326,00	15.352.247.253,00	(92.900.073,00)	99,40	
7.01 . 7-01.1-03.0-00.11 . 02.2.04.02	*Pelaksanaan Urusan Pemerintahan yang terkait dengan Nonperizinan*	10.000.000,00	0,00	(10.000.000,00)	0,00	
7.01 . 7-01.1-03.0-00.11 . 02.2.04.02 . 5.1	**BELANJA OPERASI**	10.000.000,00	0,00	(10.000.000,00)	0,00	
7.01 . 7-01.1-03.0-00.11 . 02.2.04.02 . 5.1.2	Belanja Barang dan Jasa	10.000.000,00	0,00	(10.000.000,00)	0,00	
7.01 . 7-01.1-03.0-00.11 . 02.2.04.03	*Pelaksanaan Urusan Pemerintahan yang terkait dengan Kewenangan Lain yang Dilimpahkan*	15.435.147.326,00	15.352.247.253,00	(82.900.073,00)	99,46	
7.01 . 7-01.1-03.0-00.11 . 02.2.04.03 . 5.1	**BELANJA OPERASI**	15.435.147.326,00	15.352.247.253,00	(82.900.073,00)	99,46	
7.01 . 7-01.1-03.0-00.11 . 02.2.04.03 . 5.1.1	Belanja Pegawai	40.320.000,00	40.320.000,00	0,00	100,00	
7.01 . 7-01.1-03.0-00.11 . 02.2.04.03 . 5.1.2	Belanja Barang dan Jasa	15.394.827.326,00	15.311.927.253,00	(82.900.073,00)	99,46	
7.01 . 7-01.1-03.0-00.11 . 03	**Program Pemberdayaan Masyarakat Desa Dan Kelurahan**	433.248.436,00	320.929.800,00	(112.318.636,00)	74,08	
7.01 . 7-01.1-03.0-00.11 . 03.2.01	***Koordinasi Kegiatan Pemberdayaan Desa***	433.248.436,00	320.929.800,00	(112.318.636,00)	74,08	
7.01 . 7-01.1-03.0-00.11 . 03.2.01.01	*Peningkatan Partisipasi Masyarakat dalam Forum Musyawarah Perencanaan Pembangunan di Desa*	12.103.800,00	12.103.800,00	0,00	100,00	
7.01 . 7-01.1-03.0-00.11 . 03.2.01.01 . 5.1	**BELANJA OPERASI**	12.103.800,00	12.103.800,00	0,00	100,00	
7.01 . 7-01.1-03.0-00.11 . 03.2.01.01 . 5.1.2	Belanja Barang dan Jasa	12.103.800,00	12.103.800,00	0,00	100,00	
7.01 . 7-01.1-03.0-00.11 . 03.2.01.01 . 5.2	**BELANJA MODAL**	0,00	0,00	0,00	0,00	
7.01 . 7-01.1-03.0-00.11 . 03.2.01.01 . 5.2.2	Belanja Modal Peralatan dan Mesin	0,00	0,00	0,00	0,00	
7.01 . 7-01.1-03.0-00.11 . 03.2.01.03	*Peningkatan Efektifitas Kegiatan Pemberdayaan Masyarakat di Wilayah Kecamatan*	421.144.636,00	308.826.000,00	(112.318.636,00)	73,33	
7.01 . 7-01.1-03.0-00.11 . 03.2.01.03 . 5.1	**BELANJA OPERASI**	421.144.636,00	308.826.000,00	(112.318.636,00)	73,33	
7.01 . 7-01.1-03.0-00.11 . 03.2.01.03 . 5.1.1	Belanja Pegawai	7.260.000,00	7.260.000,00	0,00	100,00	
7.01 . 7-01.1-03.0-00.11 . 03.2.01.03 . 5.1.2	Belanja Barang dan Jasa	413.884.636,00	301.566.000,00	(112.318.636,00)	72,86	
7.01 . 7-01.1-03.0-00.11 . 05	**Program Penyelenggaraan Urusan Pemerintahan Umum**	180.000.000,00	0,00	(180.000.000,00)	0,00	
7.01 . 7-01.1-03.0-00.11 . 05.2.01	***Penyelenggaraan Urusan Pemerintahan Umum sesuai Penugasan Kepala Daerah***	180.000.000,00	0,00	(180.000.000,00)	0,00	

Printed By SimDa

KODE REKENING	URAIAN	JUMLAH (Rp)		BERTAMBAH / (BERKURANG)		DASAR HUKUM
		ANGGARAN SETELAH PERUBAHAN	REALISASI	(Rp)	(%)	
1	2	3	4	5 = 4 - 3	6	7
7.01 . 7-01.1-03.0-00.11 . 05.2.01.04	*Pembinaan Kerukunan Antarsuku dan Intrasuku, Umat Beragama, Ras, dan Golongan Lainnya Guna mewujudkan Stabilitas Keamanan Lokal, Regional, dan Nasional*	175.000.000,00	0,00	(175.000.000,00)	0,00	
7.01 . 7-01.1-03.0-00.11 . 05.2.01.04 . 5.1	**BELANJA OPERASI**	175.000.000,00	0,00	(175.000.000,00)	0,00	
7.01 . 7-01.1-03.0-00.11 . 05.2.01.04 . 5.1.2	Belanja Barang dan Jasa	175.000.000,00	0,00	(175.000.000,00)	0,00	
7.01 . 7-01.1-03.0-00.11 . 05.2.01.08	*Pelaksanaan Tugas Forum Koordinasi Pimpinan di Kecamatan*	5.000.000,00	0,00	(5.000.000,00)	0,00	
7.01 . 7-01.1-03.0-00.11 . 05.2.01.08 . 5.1	**BELANJA OPERASI**	5.000.000,00	0,00	(5.000.000,00)	0,00	
7.01 . 7-01.1-03.0-00.11 . 05.2.01.08 . 5.1.2	Belanja Barang dan Jasa	5.000.000,00	0,00	(5.000.000,00)	0,00	
7.01 . 7-01.1-03.0-00.11 . 06	**Program Pembinaan Dan Pengawasan Pemerintahan Desa**	18.654.837,00	3.540.000,00	(15.114.837,00)	18,98	
7.01 . 7-01.1-03.0-00.11 . 06.2.01	***Fasilitasi, Rekomendasi dan Koordinasi Pembinaan dan Pengawasan Pemerintahan Desa***	18.654.837,00	3.540.000,00	(15.114.837,00)	18,98	
7.01 . 7-01.1-03.0-00.11 . 06.2.01.03	*Fasilitasi Pengelolaan Keuangan Desa dan Pendayagunaan Aset Desa*	15.000.000,00	0,00	(15.000.000,00)	0,00	
7.01 . 7-01.1-03.0-00.11 . 06.2.01.03 . 5.1	**BELANJA OPERASI**	15.000.000,00	0,00	(15.000.000,00)	0,00	
7.01 . 7-01.1-03.0-00.11 . 06.2.01.03 . 5.1.2	Belanja Barang dan Jasa	15.000.000,00	0,00	(15.000.000,00)	0,00	
7.01 . 7-01.1-03.0-00.11 . 06.2.01.06	*Fasilitasi Pelaksanaan Pemilihan Kepala Desa*	3.654.837,00	3.540.000,00	(114.837,00)	96,86	
7.01 . 7-01.1-03.0-00.11 . 06.2.01.06 . 5.1	**BELANJA OPERASI**	3.654.837,00	3.540.000,00	(114.837,00)	96,86	
7.01 . 7-01.1-03.0-00.11 . 06.2.01.06 . 5.1.2	Belanja Barang dan Jasa	3.654.837,00	3.540.000,00	(114.837,00)	96,86	
	SURPLUS / (DEFISIT)	(24.534.342.435,00)	(22.547.389.944,00)	1.986.952.491,00	91,90	

Printed By SimDa

Lampiran I.3 : Peraturan Daerah Kabupaten Kutai Kartanegara
Nomor :3 Tahun 2023
Tentang Pertanggungjawaban Pelaksanaan Anggaran
Pendapatan dan Belanja Daerah Tahun 2022

PEMERINTAH KABUPATEN KUTAI KARTANEGARA

RINCIAN APBD MENURUT URUSAN PEMERINTAHAN DAERAH, ORGANISASI, PROGRAM, KEGIATAN, SUB KEGIATAN, KELOMPOK, DAN JENIS PENDAPATAN, BELANJA DAN PEMBIAYAAN

TAHUN ANGGARAN 2022

Urusan Pemerintahan : 7.01 UNSUR KEWILAYAHAN Administrasi Pemerintahan (Kecamatan)
Organisasi : 7.01 . 7-01.1-03.0-00.12 Kecamatan Muara Muntai

KODE REKENING	URAIAN	JUMLAH (Rp)		BERTAMBAH / (BERKURANG)		DASAR HUKUM
		ANGGARAN SETELAH PERUBAHAN	REALISASI	(Rp)	(%)	
1	2	3	4	5 = 4 - 3	6	7
7.01 . 7-01.1-03.0-00.12 . 01.2.01.06 . 5	**BELANJA DAERAH**	12.291.067.594,00	11.317.319.265,00	(973.748.329,00)	92,08	
7.01 . 7-01.1-03.0-00.12 . 01	**Program Penunjang Urusan Pemerintahan Daerah Kabupaten/Kota**	7.297.107.594,00	6.387.833.929,00	(909.273.665,00)	87,54	
7.01 . 7-01.1-03.0-00.12 . 01.2.01	***Perencanaan, Penganggaran, dan Evaluasi Kinerja Perangkat Daerah***	25.000.000,00	0,00	(25.000.000,00)	0,00	
7.01 . 7-01.1-03.0-00.12 . 01.2.01.06	*Koordinasi dan Penyusunan Laporan Capaian Kinerja dan Ikhtisar Realisasi Kinerja SKPD*	25.000.000,00	0,00	(25.000.000,00)	0,00	
7.01 . 7-01.1-03.0-00.12 . 01.2.01.06 . 5.1	**BELANJA OPERASI**	25.000.000,00	0,00	(25.000.000,00)	0,00	
7.01 . 7-01.1-03.0-00.12 . 01.2.01.06 . 5.1.1	Belanja Pegawai	3.030.000,00	0,00	(3.030.000,00)	0,00	
7.01 . 7-01.1-03.0-00.12 . 01.2.01.06 . 5.1.2	Belanja Barang dan Jasa	21.970.000,00	0,00	(21.970.000,00)	0,00	
7.01 . 7-01.1-03.0-00.12 . 01.2.02	***Administrasi Keuangan Perangkat Daerah***	5.348.469.164,00	4.657.448.576,00	(691.020.588,00)	87,08	
7.01 . 7-01.1-03.0-00.12 . 01.2.02.01	*Penyediaan Gaji dan Tunjangan ASN*	5.272.973.222,00	4.592.048.576,00	(680.924.646,00)	87,09	
7.01 . 7-01.1-03.0-00.12 . 01.2.02.01 . 5.1	**BELANJA OPERASI**	5.272.973.222,00	4.592.048.576,00	(680.924.646,00)	87,09	
7.01 . 7-01.1-03.0-00.12 . 01.2.02.01 . 5.1.1	Belanja Pegawai	5.272.973.222,00	4.592.048.576,00	(680.924.646,00)	87,09	
7.01 . 7-01.1-03.0-00.12 . 01.2.02.05	*Koordinasi dan Penyusunan Laporan Keuangan Akhir Tahun SKPD*	10.000.000,00	0,00	(10.000.000,00)	0,00	
7.01 . 7-01.1-03.0-00.12 . 01.2.02.05 . 5.1	**BELANJA OPERASI**	10.000.000,00	0,00	(10.000.000,00)	0,00	
7.01 . 7-01.1-03.0-00.12 . 01.2.02.05 . 5.1.1	Belanja Pegawai	2.020.000,00	0,00	(2.020.000,00)	0,00	
7.01 . 7-01.1-03.0-00.12 . 01.2.02.05 . 5.1.2	Belanja Barang dan Jasa	7.980.000,00	0,00	(7.980.000,00)	0,00	
7.01 . 7-01.1-03.0-00.12 . 01.2.02.07	*Koordinasi dan Penyusunan Laporan Keuangan Bulanan/Triwulanan/Semesteran SKPD*	65.495.942,00	65.400.000,00	(95.942,00)	99,85	
7.01 . 7-01.1-03.0-00.12 . 01.2.02.07 . 5.1	**BELANJA OPERASI**	65.495.942,00	65.400.000,00	(95.942,00)	99,85	
7.01 . 7-01.1-03.0-00.12 . 01.2.02.07 . 5.1.1	Belanja Pegawai	65.495.942,00	65.400.000,00	(95.942,00)	99,85	
7.01 . 7-01.1-03.0-00.12 . 01.2.03	***Administrasi Barang Milik Daerah pada Perangkat Daerah***	28.256.100,00	15.000.000,00	(13.256.100,00)	53,09	

Printed By SimDa

KODE REKENING	URAIAN	JUMLAH (Rp)		BERTAMBAH / (BERKURANG)		DASAR HUKUM
		ANGGARAN SETELAH PERUBAHAN	REALISASI	(Rp)	(%)	
1	2	3	4	5 = 4 - 3	6	7
7.01 . 7-01.1-03.0-00.12 . 01.2.03.05	*Rekonsiliasi dan Penyusunan Laporan Barang Milik Daerah pada SKPD*	28.256.100,00	15.000.000,00	(13.256.100,00)	53,09	
7.01 . 7-01.1-03.0-00.12 . 01.2.03.05 . 5.1	**BELANJA OPERASI**	28.256.100,00	15.000.000,00	(13.256.100,00)	53,09	
7.01 . 7-01.1-03.0-00.12 . 01.2.03.05 . 5.1.1	Belanja Pegawai	28.256.100,00	15.000.000,00	(13.256.100,00)	53,09	
7.01 . 7-01.1-03.0-00.12 . 01.2.06	***Administrasi Umum Perangkat Daerah***	318.748.974,00	247.639.000,00	(71.109.974,00)	77,69	
7.01 . 7-01.1-03.0-00.12 . 01.2.06.01	*Penyediaan Komponen Instalasi Listrik/Penerangan Bangunan Kantor*	7.500.000,00	7.500.000,00	0,00	100,00	
7.01 . 7-01.1-03.0-00.12 . 01.2.06.01 . 5.1	**BELANJA OPERASI**	7.500.000,00	7.500.000,00	0,00	100,00	
7.01 . 7-01.1-03.0-00.12 . 01.2.06.01 . 5.1.2	Belanja Barang dan Jasa	7.500.000,00	7.500.000,00	0,00	100,00	
7.01 . 7-01.1-03.0-00.12 . 01.2.06.02	*Penyediaan Peralatan dan Perlengkapan Kantor*	35.000.000,00	34.885.000,00	(115.000,00)	99,67	
7.01 . 7-01.1-03.0-00.12 . 01.2.06.02 . 5.1	**BELANJA OPERASI**	35.000.000,00	34.885.000,00	(115.000,00)	99,67	
7.01 . 7-01.1-03.0-00.12 . 01.2.06.02 . 5.1.2	Belanja Barang dan Jasa	35.000.000,00	34.885.000,00	(115.000,00)	99,67	
7.01 . 7-01.1-03.0-00.12 . 01.2.06.04	*Penyediaan Bahan Logistik Kantor*	20.809.974,00	20.001.000,00	(808.974,00)	96,11	
7.01 . 7-01.1-03.0-00.12 . 01.2.06.04 . 5.1	**BELANJA OPERASI**	20.809.974,00	20.001.000,00	(808.974,00)	96,11	
7.01 . 7-01.1-03.0-00.12 . 01.2.06.04 . 5.1.2	Belanja Barang dan Jasa	20.809.974,00	20.001.000,00	(808.974,00)	96,11	
7.01 . 7-01.1-03.0-00.12 . 01.2.06.05	*Penyediaan Barang Cetakan dan Penggandaan*	10.000.000,00	10.000.000,00	0,00	100,00	
7.01 . 7-01.1-03.0-00.12 . 01.2.06.05 . 5.1	**BELANJA OPERASI**	10.000.000,00	10.000.000,00	0,00	100,00	
7.01 . 7-01.1-03.0-00.12 . 01.2.06.05 . 5.1.2	Belanja Barang dan Jasa	10.000.000,00	10.000.000,00	0,00	100,00	
7.01 . 7-01.1-03.0-00.12 . 01.2.06.08	*Fasilitasi Kunjungan Tamu*	32.000.000,00	12.640.000,00	(19.360.000,00)	39,50	
7.01 . 7-01.1-03.0-00.12 . 01.2.06.08 . 5.1	**BELANJA OPERASI**	32.000.000,00	12.640.000,00	(19.360.000,00)	39,50	
7.01 . 7-01.1-03.0-00.12 . 01.2.06.08 . 5.1.2	Belanja Barang dan Jasa	32.000.000,00	12.640.000,00	(19.360.000,00)	39,50	
7.01 . 7-01.1-03.0-00.12 . 01.2.06.09	*Penyelenggaraan Rapat Koordinasi dan Konsultasi SKPD*	163.556.000,00	140.090.000,00	(23.466.000,00)	85,65	
7.01 . 7-01.1-03.0-00.12 . 01.2.06.09 . 5.1	**BELANJA OPERASI**	163.556.000,00	140.090.000,00	(23.466.000,00)	85,65	
7.01 . 7-01.1-03.0-00.12 . 01.2.06.09 . 5.1.2	Belanja Barang dan Jasa	163.556.000,00	140.090.000,00	(23.466.000,00)	85,65	
7.01 . 7-01.1-03.0-00.12 . 01.2.06.10	*Penatausahaan Arsip Dinamis pada SKPD*	49.883.000,00	22.523.000,00	(27.360.000,00)	45,15	
7.01 . 7-01.1-03.0-00.12 . 01.2.06.10 . 5.1	**BELANJA OPERASI**	49.883.000,00	22.523.000,00	(27.360.000,00)	45,15	
7.01 . 7-01.1-03.0-00.12 . 01.2.06.10 . 5.1.1	Belanja Pegawai	3.030.000,00	3.030.000,00	0,00	100,00	
7.01 . 7-01.1-03.0-00.12 . 01.2.06.10 . 5.1.2	Belanja Barang dan Jasa	46.853.000,00	19.493.000,00	(27.360.000,00)	41,60	
7.01 . 7-01.1-03.0-00.12 . 01.2.07	***Pengadaan Barang Milik Daerah Penunjang Urusan Pemerintah Daerah***	889.561.728,00	861.044.313,00	(28.517.415,00)	96,79	
7.01 . 7-01.1-03.0-00.12 . 01.2.07.01	*Pengadaan Kendaraan Perorangan Dinas atau Kendaraan Dinas Jabatan*	168.000.000,00	163.500.000,00	(4.500.000,00)	97,32	

Printed By SimDa

KODE REKENING	URAIAN	JUMLAH (Rp)		BERTAMBAH / (BERKURANG)		DASAR HUKUM
		ANGGARAN SETELAH PERUBAHAN	REALISASI	(Rp)	(%)	
1	2	3	4	5 = 4 - 3	6	7
7.01 . 7-01.1-03.0-00.12 . 01.2.07.01 . 5.1	**BELANJA OPERASI**	168.000.000,00	163.500.000,00	(4.500.000,00)	97,32	
7.01 . 7-01.1-03.0-00.12 . 01.2.07.01 . 5.1.2	Belanja Barang dan Jasa	168.000.000,00	163.500.000,00	(4.500.000,00)	97,32	
7.01 . 7-01.1-03.0-00.12 . 01.2.07.05	*Pengadaan Mebel*	60.000.000,00	59.013.150,00	(986.850,00)	98,36	
7.01 . 7-01.1-03.0-00.12 . 01.2.07.05 . 5.2	**BELANJA MODAL**	60.000.000,00	59.013.150,00	(986.850,00)	98,36	
7.01 . 7-01.1-03.0-00.12 . 01.2.07.05 . 5.2.2	Belanja Modal Peralatan dan Mesin	60.000.000,00	59.013.150,00	(986.850,00)	98,36	
7.01 . 7-01.1-03.0-00.12 . 01.2.07.06	*Pengadaan Peralatan dan Mesin Lainnya*	71.561.728,00	71.500.900,00	(60.828,00)	99,91	
7.01 . 7-01.1-03.0-00.12 . 01.2.07.06 . 5.1	**BELANJA OPERASI**	13.096.728,00	13.086.900,00	(9.828,00)	99,92	
7.01 . 7-01.1-03.0-00.12 . 01.2.07.06 . 5.1.2	Belanja Barang dan Jasa	13.096.728,00	13.086.900,00	(9.828,00)	99,92	
7.01 . 7-01.1-03.0-00.12 . 01.2.07.06 . 5.2	**BELANJA MODAL**	58.465.000,00	58.414.000,00	(51.000,00)	99,91	
7.01 . 7-01.1-03.0-00.12 . 01.2.07.06 . 5.2.2	Belanja Modal Peralatan dan Mesin	58.465.000,00	58.414.000,00	(51.000,00)	99,91	
7.01 . 7-01.1-03.0-00.12 . 01.2.07.07	*Pengadaan Aset Tetap Lainnya*	130.000.000,00	124.225.750,00	(5.774.250,00)	95,56	
7.01 . 7-01.1-03.0-00.12 . 01.2.07.07 . 5.1	**BELANJA OPERASI**	19.003.000,00	13.333.000,00	(5.670.000,00)	70,16	
7.01 . 7-01.1-03.0-00.12 . 01.2.07.07 . 5.1.1	Belanja Pegawai	9.300.000,00	3.630.000,00	(5.670.000,00)	39,03	
7.01 . 7-01.1-03.0-00.12 . 01.2.07.07 . 5.1.2	Belanja Barang dan Jasa	9.703.000,00	9.703.000,00	0,00	100,00	
7.01 . 7-01.1-03.0-00.12 . 01.2.07.07 . 5.2	**BELANJA MODAL**	110.997.000,00	110.892.750,00	(104.250,00)	99,91	
7.01 . 7-01.1-03.0-00.12 . 01.2.07.07 . 5.2.2	Belanja Modal Peralatan dan Mesin	110.997.000,00	110.892.750,00	(104.250,00)	99,91	
7.01 . 7-01.1-03.0-00.12 . 01.2.07.10	*Pengadaan Sarana dan Prasarana Gedung Kantor atau Bangunan Lainnya*	460.000.000,00	442.804.513,00	(17.195.487,00)	96,26	
7.01 . 7-01.1-03.0-00.12 . 01.2.07.10 . 5.1	**BELANJA OPERASI**	11.140.000,00	3.630.000,00	(7.510.000,00)	32,59	
7.01 . 7-01.1-03.0-00.12 . 01.2.07.10 . 5.1.1	Belanja Pegawai	8.460.000,00	3.630.000,00	(4.830.000,00)	42,91	
7.01 . 7-01.1-03.0-00.12 . 01.2.07.10 . 5.1.2	Belanja Barang dan Jasa	2.680.000,00	0,00	(2.680.000,00)	0,00	
7.01 . 7-01.1-03.0-00.12 . 01.2.07.10 . 5.2	**BELANJA MODAL**	448.860.000,00	439.174.513,00	(9.685.487,00)	97,84	
7.01 . 7-01.1-03.0-00.12 . 01.2.07.10 . 5.2.2	Belanja Modal Peralatan dan Mesin	55.995.230,00	55.944.000,00	(51.230,00)	99,91	
7.01 . 7-01.1-03.0-00.12 . 01.2.07.10 . 5.2.3	Belanja Modal Gedung dan Bangunan	392.864.770,00	383.230.513,00	(9.634.257,00)	97,55	
7.01 . 7-01.1-03.0-00.12 . 01.2.08	***Penyediaan Jasa Penunjang Urusan Pemerintahan Daerah***	601.835.628,00	522.937.690,00	(78.897.938,00)	86,89	
7.01 . 7-01.1-03.0-00.12 . 01.2.08.01	*Penyediaan Jasa Surat Menyurat*	3.000.000,00	3.000.000,00	0,00	100,00	
7.01 . 7-01.1-03.0-00.12 . 01.2.08.01 . 5.1	**BELANJA OPERASI**	3.000.000,00	3.000.000,00	0,00	100,00	
7.01 . 7-01.1-03.0-00.12 . 01.2.08.01 . 5.1.2	Belanja Barang dan Jasa	3.000.000,00	3.000.000,00	0,00	100,00	
7.01 . 7-01.1-03.0-00.12 . 01.2.08.02	*Penyediaan Jasa Komunikasi, Sumber Daya Air dan Listrik*	277.080.664,00	202.526.678,00	(74.553.986,00)	73,09	
7.01 . 7-01.1-03.0-00.12 . 01.2.08.02 . 5.1	**BELANJA OPERASI**	277.080.664,00	202.526.678,00	(74.553.986,00)	73,09	
7.01 . 7-01.1-03.0-00.12 . 01.2.08.02 . 5.1.2	Belanja Barang dan Jasa	277.080.664,00	202.526.678,00	(74.553.986,00)	73,09	
7.01 . 7-01.1-03.0-00.12 . 01.2.08.04	*Penyediaan Jasa Pelayanan Umum Kantor*	321.754.964,00	317.411.012,00	(4.343.952,00)	98,65	

Printed By SimDa

KODE REKENING	URAIAN	JUMLAH (Rp)		BERTAMBAH / (BERKURANG)		DASAR HUKUM
		ANGGARAN SETELAH PERUBAHAN	REALISASI	(Rp)	(%)	
1	2	3	4	5 = 4 - 3	6	7
7.01 . 7-01.1-03.0-00.12 . 01.2.08.04 . 5.1	**BELANJA OPERASI**	321.754.964,00	317.411.012,00	(4.343.952,00)	98,65	
7.01 . 7-01.1-03.0-00.12 . 01.2.08.04 . 5.1.2	Belanja Barang dan Jasa	321.754.964,00	317.411.012,00	(4.343.952,00)	98,65	
7.01 . 7-01.1-03.0-00.12 . 01.2.09	***Pemeliharaan Barang Milik Daerah Penunjang Urusan Pemerintahan Daerah***	85.236.000,00	83.764.350,00	(1.471.650,00)	98,27	
7.01 . 7-01.1-03.0-00.12 . 01.2.09.02	*Penyediaan Jasa Pemeliharaan, Biaya Pemeliharaan, Pajak dan Perizinan Kendaraan Dinas Operasional atau Lapangan*	85.236.000,00	83.764.350,00	(1.471.650,00)	98,27	
7.01 . 7-01.1-03.0-00.12 . 01.2.09.02 . 5.1	**BELANJA OPERASI**	85.236.000,00	83.764.350,00	(1.471.650,00)	98,27	
7.01 . 7-01.1-03.0-00.12 . 01.2.09.02 . 5.1.2	Belanja Barang dan Jasa	85.236.000,00	83.764.350,00	(1.471.650,00)	98,27	
7.01 . 7-01.1-03.0-00.12 . 02	**Program Penyelenggaraan Pemerintahan Dan Pelayanan Publik**	4.635.000.000,00	4.620.345.336,00	(14.654.664,00)	99,68	
7.01 . 7-01.1-03.0-00.12 . 02.2.04	***Pelaksanaan Urusan Pemerintahan yang Dilimpahkan kepada Camat***	4.635.000.000,00	4.620.345.336,00	(14.654.664,00)	99,68	
7.01 . 7-01.1-03.0-00.12 . 02.2.04.03	*Pelaksanaan Urusan Pemerintahan yang terkait dengan Kewenangan Lain yang Dilimpahkan*	4.635.000.000,00	4.620.345.336,00	(14.654.664,00)	99,68	
7.01 . 7-01.1-03.0-00.12 . 02.2.04.03 . 5.1	**BELANJA OPERASI**	4.239.540.000,00	4.228.244.931,00	(11.295.069,00)	99,73	
7.01 . 7-01.1-03.0-00.12 . 02.2.04.03 . 5.1.1	Belanja Pegawai	41.490.000,00	34.860.000,00	(6.630.000,00)	84,02	
7.01 . 7-01.1-03.0-00.12 . 02.2.04.03 . 5.1.2	Belanja Barang dan Jasa	4.198.050.000,00	4.193.384.931,00	(4.665.069,00)	99,89	
7.01 . 7-01.1-03.0-00.12 . 02.2.04.03 . 5.2	**BELANJA MODAL**	395.460.000,00	392.100.405,00	(3.359.595,00)	99,15	
7.01 . 7-01.1-03.0-00.12 . 02.2.04.03 . 5.2.2	Belanja Modal Peralatan dan Mesin	25.630.000,00	24.853.500,00	(776.500,00)	96,97	
7.01 . 7-01.1-03.0-00.12 . 02.2.04.03 . 5.2.3	Belanja Modal Gedung dan Bangunan	369.830.000,00	367.246.905,00	(2.583.095,00)	99,30	
7.01 . 7-01.1-03.0-00.12 . 03	**Program Pemberdayaan Masyarakat Desa Dan Kelurahan**	73.440.000,00	52.690.000,00	(20.750.000,00)	71,75	
7.01 . 7-01.1-03.0-00.12 . 03.2.01	***Koordinasi Kegiatan Pemberdayaan Desa***	73.440.000,00	52.690.000,00	(20.750.000,00)	71,75	
7.01 . 7-01.1-03.0-00.12 . 03.2.01.01	*Peningkatan Partisipasi Masyarakat dalam Forum Musyawarah Perencanaan Pembangunan di Desa*	23.440.000,00	23.440.000,00	0,00	100,00	
7.01 . 7-01.1-03.0-00.12 . 03.2.01.01 . 5.1	**BELANJA OPERASI**	23.440.000,00	23.440.000,00	0,00	100,00	
7.01 . 7-01.1-03.0-00.12 . 03.2.01.01 . 5.1.1	Belanja Pegawai	2.020.000,00	2.020.000,00	0,00	100,00	
7.01 . 7-01.1-03.0-00.12 . 03.2.01.01 . 5.1.2	Belanja Barang dan Jasa	21.420.000,00	21.420.000,00	0,00	100,00	
7.01 . 7-01.1-03.0-00.12 . 03.2.01.03	*Peningkatan Efektifitas Kegiatan Pemberdayaan Masyarakat di Wilayah Kecamatan*	50.000.000,00	29.250.000,00	(20.750.000,00)	58,50	
7.01 . 7-01.1-03.0-00.12 . 03.2.01.03 . 5.1	**BELANJA OPERASI**	50.000.000,00	29.250.000,00	(20.750.000,00)	58,50	
7.01 . 7-01.1-03.0-00.12 . 03.2.01.03 . 5.1.1	Belanja Pegawai	5.050.000,00	0,00	(5.050.000,00)	0,00	
7.01 . 7-01.1-03.0-00.12 . 03.2.01.03 . 5.1.2	Belanja Barang dan Jasa	44.950.000,00	29.250.000,00	(15.700.000,00)	65,07	
7.01 . 7-01.1-03.0-00.12 . 06	**Program Pembinaan Dan Pengawasan Pemerintahan Desa**	285.520.000,00	256.450.000,00	(29.070.000,00)	89,82	

Printed By SimDa

KODE REKENING	URAIAN	JUMLAH (Rp)		BERTAMBAH / (BERKURANG)		DASAR HUKUM
		ANGGARAN SETELAH PERUBAHAN	REALISASI	(Rp)	(%)	
1	2	3	4	5 = 4 - 3	6	7
7.01 . 7-01.1-03.0-00.12 . 06.2.01	***Fasilitasi, Rekomendasi dan Koordinasi Pembinaan dan Pengawasan Pemerintahan Desa***	285.520.000,00	256.450.000,00	(29.070.000,00)	89,82	
7.01 . 7-01.1-03.0-00.12 . 06.2.01.03	*Fasilitasi Pengelolaan Keuangan Desa dan Pendayagunaan Aset Desa*	55.000.000,00	41.450.000,00	(13.550.000,00)	75,36	
7.01 . 7-01.1-03.0-00.12 . 06.2.01.03 . 5.1	**BELANJA OPERASI**	55.000.000,00	41.450.000,00	(13.550.000,00)	75,36	
7.01 . 7-01.1-03.0-00.12 . 06.2.01.03 . 5.1.1	Belanja Pegawai	3.030.000,00	3.030.000,00	0,00	100,00	
7.01 . 7-01.1-03.0-00.12 . 06.2.01.03 . 5.1.2	Belanja Barang dan Jasa	51.970.000,00	38.420.000,00	(13.550.000,00)	73,93	
7.01 . 7-01.1-03.0-00.12 . 06.2.01.11	*Fasilitasi Penyelenggaraan Ketenteraman dan Ketertiban Umum*	200.520.000,00	185.000.000,00	(15.520.000,00)	92,26	
7.01 . 7-01.1-03.0-00.12 . 06.2.01.11 . 5.1	**BELANJA OPERASI**	200.520.000,00	185.000.000,00	(15.520.000,00)	92,26	
7.01 . 7-01.1-03.0-00.12 . 06.2.01.11 . 5.1.1	Belanja Pegawai	14.520.000,00	0,00	(14.520.000,00)	0,00	
7.01 . 7-01.1-03.0-00.12 . 06.2.01.11 . 5.1.2	Belanja Barang dan Jasa	186.000.000,00	185.000.000,00	(1.000.000,00)	99,46	
7.01 . 7-01.1-03.0-00.12 . 06.2.01.12	*Fasilitasi Pelaksanaan Tugas, Fungsi, dan Kewajiban Lembaga Kemasyarakatan*	30.000.000,00	30.000.000,00	0,00	100,00	
7.01 . 7-01.1-03.0-00.12 . 06.2.01.12 . 5.1	**BELANJA OPERASI**	30.000.000,00	30.000.000,00	0,00	100,00	
7.01 . 7-01.1-03.0-00.12 . 06.2.01.12 . 5.1.1	Belanja Pegawai	3.030.000,00	3.030.000,00	0,00	100,00	
7.01 . 7-01.1-03.0-00.12 . 06.2.01.12 . 5.1.2	Belanja Barang dan Jasa	26.970.000,00	26.970.000,00	0,00	100,00	
	SURPLUS / (DEFISIT)	(12.291.067.594,00)	(11.317.319.265,00)	973.748.329,00	92,08	

Printed By SimDa

Lampiran I.3 : Peraturan Daerah Kabupaten Kutai Kartanegara
Nomor 3 Tahun 2023
Tentang Pertanggungjawaban Pelaksanaan Anggaran
Pendapatan dan Belanja Daerah Tahun 2022

PEMERINTAH KABUPATEN KUTAI KARTANEGARA

RINCIAN APBD MENURUT URUSAN PEMERINTAHAN DAERAH, ORGANISASI, PROGRAM, KEGIATAN, SUB KEGIATAN, KELOMPOK, DAN JENIS PENDAPATAN, BELANJA DAN PEMBIAYAAN

TAHUN ANGGARAN 2022

Urusan Pemerintahan : 7.01 UNSUR KEWILAYAHAN Administrasi Pemerintahan (Kecamatan)
Organisasi : 7.01 . 7-01.1-03.0-00.13 Kecamatan Kenohan

KODE REKENING	URAIAN	JUMLAH (Rp)		BERTAMBAH / (BERKURANG)		DASAR HUKUM
		ANGGARAN SETELAH PERUBAHAN	REALISASI	(Rp)	(%)	
1	2	3	4	5 = 4 - 3	6	7
7.01 . 7-01.1-03.0-00.13 . 00.0.00.00 . 4	**PENDAPATAN DAERAH**	3.000.000,00	0,00	(3.000.000,00)	0,00	
7.01 . 7-01.1-03.0-00.13 . 00.0.00.00 . 4.1	**PENDAPATAN ASLI DAERAH (PAD)**	3.000.000,00	0,00	(3.000.000,00)	0,00	
7.01 . 7-01.1-03.0-00.13 . 00.0.00.00 . 4.1.2	Retribusi Daerah	3.000.000,00	0,00	(3.000.000,00)	0,00	
7.01 . 7-01.1-03.0-00.13 . 01.2.01.01 . 5	**BELANJA DAERAH**	8.557.944.438,00	7.436.895.921,00	(1.121.048.517,00)	86,90	
7.01 . 7-01.1-03.0-00.13 . 01	**Program Penunjang Urusan Pemerintahan Daerah Kabupaten/Kota**	4.986.944.438,00	3.901.841.155,00	(1.085.103.283,00)	78,24	
7.01 . 7-01.1-03.0-00.13 . 01.2.01	***Perencanaan, Penganggaran, dan Evaluasi Kinerja Perangkat Daerah***	47.325.000,00	21.600.000,00	(25.725.000,00)	45,64	
7.01 . 7-01.1-03.0-00.13 . 01.2.01.01	*Penyusunan Dokumen Perencanaan Perangkat Daerah*	16.800.000,00	8.400.000,00	(8.400.000,00)	50,00	
7.01 . 7-01.1-03.0-00.13 . 01.2.01.01 . 5.1	**BELANJA OPERASI**	16.800.000,00	8.400.000,00	(8.400.000,00)	50,00	
7.01 . 7-01.1-03.0-00.13 . 01.2.01.01 . 5.1.2	Belanja Barang dan Jasa	16.800.000,00	8.400.000,00	(8.400.000,00)	50,00	
7.01 . 7-01.1-03.0-00.13 . 01.2.01.04	*Koordinasi dan Penyusunan DPA-SKPD*	10.000.000,00	9.600.000,00	(400.000,00)	96,00	
7.01 . 7-01.1-03.0-00.13 . 01.2.01.04 . 5.1	**BELANJA OPERASI**	10.000.000,00	9.600.000,00	(400.000,00)	96,00	
7.01 . 7-01.1-03.0-00.13 . 01.2.01.04 . 5.1.2	Belanja Barang dan Jasa	10.000.000,00	9.600.000,00	(400.000,00)	96,00	
7.01 . 7-01.1-03.0-00.13 . 01.2.01.06	*Koordinasi dan Penyusunan Laporan Capaian Kinerja dan Ikhtisar Realisasi Kinerja SKPD*	20.525.000,00	3.600.000,00	(16.925.000,00)	17,54	
7.01 . 7-01.1-03.0-00.13 . 01.2.01.06 . 5.1	**BELANJA OPERASI**	20.525.000,00	3.600.000,00	(16.925.000,00)	17,54	
7.01 . 7-01.1-03.0-00.13 . 01.2.01.06 . 5.1.2	Belanja Barang dan Jasa	20.525.000,00	3.600.000,00	(16.925.000,00)	17,54	
7.01 . 7-01.1-03.0-00.13 . 01.2.02	***Administrasi Keuangan Perangkat Daerah***	4.074.125.901,00	3.109.161.218,00	(964.964.683,00)	76,31	
7.01 . 7-01.1-03.0-00.13 . 01.2.02.01	*Penyediaan Gaji dan Tunjangan ASN*	3.991.613.901,00	3.037.221.218,00	(954.392.683,00)	76,09	
7.01 . 7-01.1-03.0-00.13 . 01.2.02.01 . 5.1	**BELANJA OPERASI**	3.991.613.901,00	3.037.221.218,00	(954.392.683,00)	76,09	
7.01 . 7-01.1-03.0-00.13 . 01.2.02.01 . 5.1.1	Belanja Pegawai	3.991.613.901,00	3.037.221.218,00	(954.392.683,00)	76,09	
7.01 . 7-01.1-03.0-00.13 . 01.2.02.07	*Koordinasi dan Penyusunan Laporan Keuangan Bulanan/Triwulanan/Semesteran SKPD*	82.512.000,00	71.940.000,00	(10.572.000,00)	87,19	

Printed By SimDa

KODE REKENING	URAIAN	JUMLAH (Rp)		BERTAMBAH / (BERKURANG)		DASAR HUKUM
		ANGGARAN SETELAH PERUBAHAN	REALISASI	(Rp)	(%)	
1	2	3	4	5 = 4 - 3	6	7
7.01 . 7-01.1-03.0-00.13 . 01.2.02.07 . 5.1	**BELANJA OPERASI**	82.512.000,00	71.940.000,00	(10.572.000,00)	87,19	
7.01 . 7-01.1-03.0-00.13 . 01.2.02.07 . 5.1.1	Belanja Pegawai	82.260.000,00	71.940.000,00	(10.320.000,00)	87,45	
7.01 . 7-01.1-03.0-00.13 . 01.2.02.07 . 5.1.2	Belanja Barang dan Jasa	252.000,00	0,00	(252.000,00)	0,00	
7.01 . 7-01.1-03.0-00.13 . 01.2.03	***Administrasi Barang Milik Daerah pada Perangkat Daerah***	34.200.000,00	34.200.000,00	0,00	100,00	
7.01 . 7-01.1-03.0-00.13 . 01.2.03.05	*Rekonsiliasi dan Penyusunan Laporan Barang Milik Daerah pada SKPD*	34.200.000,00	34.200.000,00	0,00	100,00	
7.01 . 7-01.1-03.0-00.13 . 01.2.03.05 . 5.1	**BELANJA OPERASI**	34.200.000,00	34.200.000,00	0,00	100,00	
7.01 . 7-01.1-03.0-00.13 . 01.2.03.05 . 5.1.1	Belanja Pegawai	34.200.000,00	34.200.000,00	0,00	100,00	
7.01 . 7-01.1-03.0-00.13 . 01.2.06	***Administrasi Umum Perangkat Daerah***	129.436.234,00	101.471.907,00	(27.964.327,00)	78,40	
7.01 . 7-01.1-03.0-00.13 . 01.2.06.02	*Penyediaan Peralatan dan Perlengkapan Kantor*	10.000.000,00	9.971.907,00	(28.093,00)	99,72	
7.01 . 7-01.1-03.0-00.13 . 01.2.06.02 . 5.1	**BELANJA OPERASI**	10.000.000,00	9.971.907,00	(28.093,00)	99,72	
7.01 . 7-01.1-03.0-00.13 . 01.2.06.02 . 5.1.2	Belanja Barang dan Jasa	10.000.000,00	9.971.907,00	(28.093,00)	99,72	
7.01 . 7-01.1-03.0-00.13 . 01.2.06.04	*Penyediaan Bahan Logistik Kantor*	5.000.000,00	0,00	(5.000.000,00)	0,00	
7.01 . 7-01.1-03.0-00.13 . 01.2.06.04 . 5.1	**BELANJA OPERASI**	5.000.000,00	0,00	(5.000.000,00)	0,00	
7.01 . 7-01.1-03.0-00.13 . 01.2.06.04 . 5.1.2	Belanja Barang dan Jasa	5.000.000,00	0,00	(5.000.000,00)	0,00	
7.01 . 7-01.1-03.0-00.13 . 01.2.06.05	*Penyediaan Barang Cetakan dan Penggandaan*	2.280.000,00	0,00	(2.280.000,00)	0,00	
7.01 . 7-01.1-03.0-00.13 . 01.2.06.05 . 5.1	**BELANJA OPERASI**	2.280.000,00	0,00	(2.280.000,00)	0,00	
7.01 . 7-01.1-03.0-00.13 . 01.2.06.05 . 5.1.2	Belanja Barang dan Jasa	2.280.000,00	0,00	(2.280.000,00)	0,00	
7.01 . 7-01.1-03.0-00.13 . 01.2.06.09	*Penyelenggaraan Rapat Koordinasi dan Konsultasi SKPD*	92.156.234,00	91.500.000,00	(656.234,00)	99,29	
7.01 . 7-01.1-03.0-00.13 . 01.2.06.09 . 5.1	**BELANJA OPERASI**	92.156.234,00	91.500.000,00	(656.234,00)	99,29	
7.01 . 7-01.1-03.0-00.13 . 01.2.06.09 . 5.1.2	Belanja Barang dan Jasa	92.156.234,00	91.500.000,00	(656.234,00)	99,29	
7.01 . 7-01.1-03.0-00.13 . 01.2.06.10	*Penatausahaan Arsip Dinamis pada SKPD*	20.000.000,00	0,00	(20.000.000,00)	0,00	
7.01 . 7-01.1-03.0-00.13 . 01.2.06.10 . 5.1	**BELANJA OPERASI**	20.000.000,00	0,00	(20.000.000,00)	0,00	
7.01 . 7-01.1-03.0-00.13 . 01.2.06.10 . 5.1.2	Belanja Barang dan Jasa	20.000.000,00	0,00	(20.000.000,00)	0,00	
7.01 . 7-01.1-03.0-00.13 . 01.2.08	***Penyediaan Jasa Penunjang Urusan Pemerintahan Daerah***	501.857.303,00	461.540.782,00	(40.316.521,00)	91,97	
7.01 . 7-01.1-03.0-00.13 . 01.2.08.01	*Penyediaan Jasa Surat Menyurat*	2.900.009,00	2.899.000,00	(1.009,00)	99,97	
7.01 . 7-01.1-03.0-00.13 . 01.2.08.01 . 5.1	**BELANJA OPERASI**	2.900.009,00	2.899.000,00	(1.009,00)	99,97	
7.01 . 7-01.1-03.0-00.13 . 01.2.08.01 . 5.1.2	Belanja Barang dan Jasa	2.900.009,00	2.899.000,00	(1.009,00)	99,97	
7.01 . 7-01.1-03.0-00.13 . 01.2.08.02	*Penyediaan Jasa Komunikasi, Sumber Daya Air dan Listrik*	105.000.000,00	101.767.092,00	(3.232.908,00)	96,92	
7.01 . 7-01.1-03.0-00.13 . 01.2.08.02 . 5.1	**BELANJA OPERASI**	105.000.000,00	101.767.092,00	(3.232.908,00)	96,92	

Printed By SimDa

KODE REKENING	URAIAN	JUMLAH (Rp)		BERTAMBAH / (BERKURANG)		DASAR HUKUM
		ANGGARAN SETELAH PERUBAHAN	REALISASI	(Rp)	(%)	
1	2	3	4	5 = 4 - 3	6	7
7.01 . 7-01.1-03.0-00.13 . 01.2.08.02 . 5.1.2	Belanja Barang dan Jasa	105.000.000,00	101.767.092,00	(3.232.908,00)	96,92	
7.01 . 7-01.1-03.0-00.13 . 01.2.08.03	*Penyediaan Jasa Peralatan dan Perlengkapan Kantor*	5.000.000,00	4.983.900,00	(16.100,00)	99,68	
7.01 . 7-01.1-03.0-00.13 . 01.2.08.03 . 5.1	**BELANJA OPERASI**	5.000.000,00	4.983.900,00	(16.100,00)	99,68	
7.01 . 7-01.1-03.0-00.13 . 01.2.08.03 . 5.1.2	Belanja Barang dan Jasa	5.000.000,00	4.983.900,00	(16.100,00)	99,68	
7.01 . 7-01.1-03.0-00.13 . 01.2.08.04	*Penyediaan Jasa Pelayanan Umum Kantor*	388.957.294,00	351.890.790,00	(37.066.504,00)	90,47	
7.01 . 7-01.1-03.0-00.13 . 01.2.08.04 . 5.1	**BELANJA OPERASI**	388.957.294,00	351.890.790,00	(37.066.504,00)	90,47	
7.01 . 7-01.1-03.0-00.13 . 01.2.08.04 . 5.1.2	Belanja Barang dan Jasa	388.957.294,00	351.890.790,00	(37.066.504,00)	90,47	
7.01 . 7-01.1-03.0-00.13 . 01.2.09	***Pemeliharaan Barang Milik Daerah Penunjang Urusan Pemerintahan Daerah***	200.000.000,00	173.867.248,00	(26.132.752,00)	86,93	
7.01 . 7-01.1-03.0-00.13 . 01.2.09.02	*Penyediaan Jasa Pemeliharaan, Biaya Pemeliharaan, Pajak dan Perizinan Kendaraan Dinas Operasional atau Lapangan*	200.000.000,00	173.867.248,00	(26.132.752,00)	86,93	
7.01 . 7-01.1-03.0-00.13 . 01.2.09.02 . 5.1	**BELANJA OPERASI**	200.000.000,00	173.867.248,00	(26.132.752,00)	86,93	
7.01 . 7-01.1-03.0-00.13 . 01.2.09.02 . 5.1.2	Belanja Barang dan Jasa	200.000.000,00	173.867.248,00	(26.132.752,00)	86,93	
7.01 . 7-01.1-03.0-00.13 . 02	**Program Penyelenggaraan Pemerintahan Dan Pelayanan Publik**	3.210.000.000,00	3.208.042.266,00	(1.957.734,00)	99,94	
7.01 . 7-01.1-03.0-00.13 . 02.2.04	***Pelaksanaan Urusan Pemerintahan yang Dilimpahkan kepada Camat***	3.210.000.000,00	3.208.042.266,00	(1.957.734,00)	99,94	
7.01 . 7-01.1-03.0-00.13 . 02.2.04.02	*Pelaksanaan Urusan Pemerintahan yang terkait dengan Nonperizinan*	10.000.000,00	9.600.000,00	(400.000,00)	96,00	
7.01 . 7-01.1-03.0-00.13 . 02.2.04.02 . 5.1	**BELANJA OPERASI**	10.000.000,00	9.600.000,00	(400.000,00)	96,00	
7.01 . 7-01.1-03.0-00.13 . 02.2.04.02 . 5.1.2	Belanja Barang dan Jasa	10.000.000,00	9.600.000,00	(400.000,00)	96,00	
7.01 . 7-01.1-03.0-00.13 . 02.2.04.03	*Pelaksanaan Urusan Pemerintahan yang terkait dengan Kewenangan Lain yang Dilimpahkan*	3.200.000.000,00	3.198.442.266,00	(1.557.734,00)	99,95	
7.01 . 7-01.1-03.0-00.13 . 02.2.04.03 . 5.1	**BELANJA OPERASI**	3.200.000.000,00	3.198.442.266,00	(1.557.734,00)	99,95	
7.01 . 7-01.1-03.0-00.13 . 02.2.04.03 . 5.1.1	Belanja Pegawai	17.970.000,00	17.510.000,00	(460.000,00)	97,44	
7.01 . 7-01.1-03.0-00.13 . 02.2.04.03 . 5.1.2	Belanja Barang dan Jasa	3.182.030.000,00	3.180.932.266,00	(1.097.734,00)	99,97	
7.01 . 7-01.1-03.0-00.13 . 03	**Program Pemberdayaan Masyarakat Desa Dan Kelurahan**	341.000.000,00	316.162.500,00	(24.837.500,00)	92,72	
7.01 . 7-01.1-03.0-00.13 . 03.2.01	***Koordinasi Kegiatan Pemberdayaan Desa***	341.000.000,00	316.162.500,00	(24.837.500,00)	92,72	
7.01 . 7-01.1-03.0-00.13 . 03.2.01.01	*Peningkatan Partisipasi Masyarakat dalam Forum Musyawarah Perencanaan Pembangunan di Desa*	30.000.000,00	19.977.500,00	(10.022.500,00)	66,59	
7.01 . 7-01.1-03.0-00.13 . 03.2.01.01 . 5.1	**BELANJA OPERASI**	30.000.000,00	19.977.500,00	(10.022.500,00)	66,59	
7.01 . 7-01.1-03.0-00.13 . 03.2.01.01 . 5.1.1	Belanja Pegawai	3.030.000,00	3.030.000,00	0,00	100,00	
7.01 . 7-01.1-03.0-00.13 . 03.2.01.01 . 5.1.2	Belanja Barang dan Jasa	26.970.000,00	16.947.500,00	(10.022.500,00)	62,84	

Printed By SimDa

KODE REKENING	URAIAN	JUMLAH (Rp)		BERTAMBAH / (BERKURANG)		DASAR HUKUM
		ANGGARAN SETELAH PERUBAHAN	REALISASI	(Rp)	(%)	
1	2	3	4	5 = 4 - 3	6	7
7.01 . 7-01.1-03.0-00.13 . 03.2.01.03	*Peningkatan Efektifitas Kegiatan Pemberdayaan Masyarakat di Wilayah Kecamatan*	311.000.000,00	296.185.000,00	(14.815.000,00)	95,24	
7.01 . 7-01.1-03.0-00.13 . 03.2.01.03 . 5.1	**BELANJA OPERASI**	311.000.000,00	296.185.000,00	(14.815.000,00)	95,24	
7.01 . 7-01.1-03.0-00.13 . 03.2.01.03 . 5.1.2	Belanja Barang dan Jasa	311.000.000,00	296.185.000,00	(14.815.000,00)	95,24	
7.01 . 7-01.1-03.0-00.13 . 06	**Program Pembinaan Dan Pengawasan Pemerintahan Desa**	20.000.000,00	10.850.000,00	(9.150.000,00)	54,25	
7.01 . 7-01.1-03.0-00.13 . 06.2.01	***Fasilitasi, Rekomendasi dan Koordinasi Pembinaan dan Pengawasan Pemerintahan Desa***	20.000.000,00	10.850.000,00	(9.150.000,00)	54,25	
7.01 . 7-01.1-03.0-00.13 . 06.2.01.03	*Fasilitasi Pengelolaan Keuangan Desa dan Pendayagunaan Aset Desa*	10.000.000,00	6.100.000,00	(3.900.000,00)	61,00	
7.01 . 7-01.1-03.0-00.13 . 06.2.01.03 . 5.1	**BELANJA OPERASI**	10.000.000,00	6.100.000,00	(3.900.000,00)	61,00	
7.01 . 7-01.1-03.0-00.13 . 06.2.01.03 . 5.1.2	Belanja Barang dan Jasa	10.000.000,00	6.100.000,00	(3.900.000,00)	61,00	
7.01 . 7-01.1-03.0-00.13 . 06.2.01.17	*Koordinasi Pendampingan Desa di Wilayahnya*	10.000.000,00	4.750.000,00	(5.250.000,00)	47,50	
7.01 . 7-01.1-03.0-00.13 . 06.2.01.17 . 5.1	**BELANJA OPERASI**	10.000.000,00	4.750.000,00	(5.250.000,00)	47,50	
7.01 . 7-01.1-03.0-00.13 . 06.2.01.17 . 5.1.2	Belanja Barang dan Jasa	10.000.000,00	4.750.000,00	(5.250.000,00)	47,50	
	SURPLUS / (DEFISIT)	(8.554.944.438,00)	(7.436.895.921,00)	1.118.048.517,00	86,93	

Printed By SimDa

Lampiran I.3 : Peraturan Daerah Kabupaten Kutai Kartanegara
Nomor 3 Tahun 2023
Tentang Pertanggungjawaban Pelaksanaan Anggaran
Pendapatan dan Belanja Daerah Tahun 2022

PEMERINTAH KABUPATEN KUTAI KARTANEGARA

RINCIAN APBD MENURUT URUSAN PEMERINTAHAN DAERAH, ORGANISASI, PROGRAM, KEGIATAN, SUB KEGIATAN, KELOMPOK, DAN JENIS PENDAPATAN, BELANJA DAN PEMBIAYAAN

TAHUN ANGGARAN 2022

Urusan Pemerintahan : 7.01 UNSUR KEWILAYAHAN Administrasi Pemerintahan (Kecamatan)
Organisasi : 7.01 . 7-01.1-03.0-00.14 Kecamatan Kembang Janggut

KODE REKENING	URAIAN	JUMLAH (Rp)		BERTAMBAH / (BERKURANG)		DASAR HUKUM
		ANGGARAN SETELAH PERUBAHAN	REALISASI	(Rp)	(%)	
1	2	3	4	5 = 4 - 3	6	7
7.01 . 7-01.1-03.0-00.14 . 00.0.00.00 . 4	**PENDAPATAN DAERAH**	4.875.000,00	0,00	(4.875.000,00)	0,00	
7.01 . 7-01.1-03.0-00.14 . 00.0.00.00 . 4.1	**PENDAPATAN ASLI DAERAH (PAD)**	4.875.000,00	0,00	(4.875.000,00)	0,00	
7.01 . 7-01.1-03.0-00.14 . 00.0.00.00 . 4.1.2	Retribusi Daerah	4.875.000,00	0,00	(4.875.000,00)	0,00	
7.01 . 7-01.1-03.0-00.14 . 01.2.01.01 . 5	**BELANJA DAERAH**	9.595.532.696,00	8.683.043.367,00	(912.489.329,00)	90,49	
7.01 . 7-01.1-03.0-00.14 . 01	**Program Penunjang Urusan Pemerintahan Daerah Kabupaten/Kota**	5.818.030.188,00	5.224.654.917,00	(593.375.271,00)	89,80	
7.01 . 7-01.1-03.0-00.14 . 01.2.01	***Perencanaan, Penganggaran, dan Evaluasi Kinerja Perangkat Daerah***	50.000.000,00	49.103.250,00	(896.750,00)	98,21	
7.01 . 7-01.1-03.0-00.14 . 01.2.01.01	*Penyusunan Dokumen Perencanaan Perangkat Daerah*	15.000.000,00	14.980.000,00	(20.000,00)	99,87	
7.01 . 7-01.1-03.0-00.14 . 01.2.01.01 . 5.1	**BELANJA OPERASI**	15.000.000,00	14.980.000,00	(20.000,00)	99,87	
7.01 . 7-01.1-03.0-00.14 . 01.2.01.01 . 5.1.2	Belanja Barang dan Jasa	15.000.000,00	14.980.000,00	(20.000,00)	99,87	
7.01 . 7-01.1-03.0-00.14 . 01.2.01.02	*Koordinasi dan Penyusunan Dokumen RKA-SKPD*	10.000.000,00	9.417.000,00	(583.000,00)	94,17	
7.01 . 7-01.1-03.0-00.14 . 01.2.01.02 . 5.1	**BELANJA OPERASI**	10.000.000,00	9.417.000,00	(583.000,00)	94,17	
7.01 . 7-01.1-03.0-00.14 . 01.2.01.02 . 5.1.2	Belanja Barang dan Jasa	10.000.000,00	9.417.000,00	(583.000,00)	94,17	
7.01 . 7-01.1-03.0-00.14 . 01.2.01.04	*Koordinasi dan Penyusunan DPA-SKPD*	10.000.000,00	9.823.750,00	(176.250,00)	98,24	
7.01 . 7-01.1-03.0-00.14 . 01.2.01.04 . 5.1	**BELANJA OPERASI**	10.000.000,00	9.823.750,00	(176.250,00)	98,24	
7.01 . 7-01.1-03.0-00.14 . 01.2.01.04 . 5.1.2	Belanja Barang dan Jasa	10.000.000,00	9.823.750,00	(176.250,00)	98,24	
7.01 . 7-01.1-03.0-00.14 . 01.2.01.06	*Koordinasi dan Penyusunan Laporan Capaian Kinerja dan Ikhtisar Realisasi Kinerja SKPD*	15.000.000,00	14.882.500,00	(117.500,00)	99,22	
7.01 . 7-01.1-03.0-00.14 . 01.2.01.06 . 5.1	**BELANJA OPERASI**	15.000.000,00	14.882.500,00	(117.500,00)	99,22	
7.01 . 7-01.1-03.0-00.14 . 01.2.01.06 . 5.1.2	Belanja Barang dan Jasa	15.000.000,00	14.882.500,00	(117.500,00)	99,22	
7.01 . 7-01.1-03.0-00.14 . 01.2.02	***Administrasi Keuangan Perangkat Daerah***	4.093.582.376,00	3.814.444.189,00	(279.138.187,00)	93,18	
7.01 . 7-01.1-03.0-00.14 . 01.2.02.01	*Penyediaan Gaji dan Tunjangan ASN*	3.898.582.376,00	3.623.471.689,00	(275.110.687,00)	92,94	

Printed By SimDa

KODE REKENING	URAIAN	JUMLAH (Rp)		BERTAMBAH / (BERKURANG)		DASAR HUKUM
		ANGGARAN SETELAH PERUBAHAN	REALISASI	(Rp)	(%)	
1	2	3	4	5 = 4 - 3	6	7
7.01 . 7-01.1-03.0-00.14 . 01.2.02.01 . 5.1	**BELANJA OPERASI**	3.898.582.376,00	3.623.471.689,00	(275.110.687,00)	92,94	
7.01 . 7-01.1-03.0-00.14 . 01.2.02.01 . 5.1.1	Belanja Pegawai	3.898.582.376,00	3.623.471.689,00	(275.110.687,00)	92,94	
7.01 . 7-01.1-03.0-00.14 . 01.2.02.04	*Koordinasi dan Pelaksanaan Akuntansi SKPD*	15.000.000,00	14.960.000,00	(40.000,00)	99,73	
7.01 . 7-01.1-03.0-00.14 . 01.2.02.04 . 5.1	**BELANJA OPERASI**	15.000.000,00	14.960.000,00	(40.000,00)	99,73	
7.01 . 7-01.1-03.0-00.14 . 01.2.02.04 . 5.1.2	Belanja Barang dan Jasa	15.000.000,00	14.960.000,00	(40.000,00)	99,73	
7.01 . 7-01.1-03.0-00.14 . 01.2.02.05	*Koordinasi dan Penyusunan Laporan Keuangan Akhir Tahun SKPD*	15.000.000,00	14.972.500,00	(27.500,00)	99,82	
7.01 . 7-01.1-03.0-00.14 . 01.2.02.05 . 5.1	**BELANJA OPERASI**	15.000.000,00	14.972.500,00	(27.500,00)	99,82	
7.01 . 7-01.1-03.0-00.14 . 01.2.02.05 . 5.1.2	Belanja Barang dan Jasa	15.000.000,00	14.972.500,00	(27.500,00)	99,82	
7.01 . 7-01.1-03.0-00.14 . 01.2.02.07	*Koordinasi dan Penyusunan Laporan Keuangan Bulanan/Triwulanan/Semesteran SKPD*	165.000.000,00	161.040.000,00	(3.960.000,00)	97,60	
7.01 . 7-01.1-03.0-00.14 . 01.2.02.07 . 5.1	**BELANJA OPERASI**	165.000.000,00	161.040.000,00	(3.960.000,00)	97,60	
7.01 . 7-01.1-03.0-00.14 . 01.2.02.07 . 5.1.1	Belanja Pegawai	165.000.000,00	161.040.000,00	(3.960.000,00)	97,60	
7.01 . 7-01.1-03.0-00.14 . 01.2.03	***Administrasi Barang Milik Daerah pada Perangkat Daerah***	20.000.000,00	19.570.000,00	(430.000,00)	97,85	
7.01 . 7-01.1-03.0-00.14 . 01.2.03.05	*Rekonsiliasi dan Penyusunan Laporan Barang Milik Daerah pada SKPD*	10.000.000,00	9.950.000,00	(50.000,00)	99,50	
7.01 . 7-01.1-03.0-00.14 . 01.2.03.05 . 5.1	**BELANJA OPERASI**	10.000.000,00	9.950.000,00	(50.000,00)	99,50	
7.01 . 7-01.1-03.0-00.14 . 01.2.03.05 . 5.1.2	Belanja Barang dan Jasa	10.000.000,00	9.950.000,00	(50.000,00)	99,50	
7.01 . 7-01.1-03.0-00.14 . 01.2.03.06	*Penatausahaan Barang Milik Daerah pada SKPD*	10.000.000,00	9.620.000,00	(380.000,00)	96,20	
7.01 . 7-01.1-03.0-00.14 . 01.2.03.06 . 5.1	**BELANJA OPERASI**	10.000.000,00	9.620.000,00	(380.000,00)	96,20	
7.01 . 7-01.1-03.0-00.14 . 01.2.03.06 . 5.1.2	Belanja Barang dan Jasa	10.000.000,00	9.620.000,00	(380.000,00)	96,20	
7.01 . 7-01.1-03.0-00.14 . 01.2.06	***Administrasi Umum Perangkat Daerah***	315.113.500,00	308.489.700,00	(6.623.800,00)	97,90	
7.01 . 7-01.1-03.0-00.14 . 01.2.06.01	*Penyediaan Komponen Instalasi Listrik/Penerangan Bangunan Kantor*	5.000.000,00	4.827.000,00	(173.000,00)	96,54	
7.01 . 7-01.1-03.0-00.14 . 01.2.06.01 . 5.1	**BELANJA OPERASI**	5.000.000,00	4.827.000,00	(173.000,00)	96,54	
7.01 . 7-01.1-03.0-00.14 . 01.2.06.01 . 5.1.2	Belanja Barang dan Jasa	5.000.000,00	4.827.000,00	(173.000,00)	96,54	
7.01 . 7-01.1-03.0-00.14 . 01.2.06.02	*Penyediaan Peralatan dan Perlengkapan Kantor*	26.854.000,00	25.201.500,00	(1.652.500,00)	93,85	
7.01 . 7-01.1-03.0-00.14 . 01.2.06.02 . 5.1	**BELANJA OPERASI**	26.854.000,00	25.201.500,00	(1.652.500,00)	93,85	
7.01 . 7-01.1-03.0-00.14 . 01.2.06.02 . 5.1.2	Belanja Barang dan Jasa	26.854.000,00	25.201.500,00	(1.652.500,00)	93,85	
7.01 . 7-01.1-03.0-00.14 . 01.2.06.04	*Penyediaan Bahan Logistik Kantor*	35.620.000,00	34.500.000,00	(1.120.000,00)	96,86	
7.01 . 7-01.1-03.0-00.14 . 01.2.06.04 . 5.1	**BELANJA OPERASI**	35.620.000,00	34.500.000,00	(1.120.000,00)	96,86	
7.01 . 7-01.1-03.0-00.14 . 01.2.06.04 . 5.1.2	Belanja Barang dan Jasa	35.620.000,00	34.500.000,00	(1.120.000,00)	96,86	

Printed By SimDa

KODE REKENING	URAIAN	JUMLAH (Rp)		BERTAMBAH / (BERKURANG)		DASAR HUKUM
		ANGGARAN SETELAH PERUBAHAN	REALISASI	(Rp)	(%)	
1	2	3	4	5 = 4 - 3	6	7
7.01 . 7-01.1-03.0-00.14 . 01.2.06.05	*Penyediaan Barang Cetakan dan Penggandaan*	7.500.000,00	7.043.900,00	(456.100,00)	93,92	
7.01 . 7-01.1-03.0-00.14 . 01.2.06.05 . 5.1	**BELANJA OPERASI**	7.500.000,00	7.043.900,00	(456.100,00)	93,92	
7.01 . 7-01.1-03.0-00.14 . 01.2.06.05 . 5.1.2	Belanja Barang dan Jasa	7.500.000,00	7.043.900,00	(456.100,00)	93,92	
7.01 . 7-01.1-03.0-00.14 . 01.2.06.08	*Fasilitasi Kunjungan Tamu*	15.000.000,00	14.890.000,00	(110.000,00)	99,27	
7.01 . 7-01.1-03.0-00.14 . 01.2.06.08 . 5.1	**BELANJA OPERASI**	15.000.000,00	14.890.000,00	(110.000,00)	99,27	
7.01 . 7-01.1-03.0-00.14 . 01.2.06.08 . 5.1.2	Belanja Barang dan Jasa	15.000.000,00	14.890.000,00	(110.000,00)	99,27	
7.01 . 7-01.1-03.0-00.14 . 01.2.06.09	*Penyelenggaraan Rapat Koordinasi dan Konsultasi SKPD*	149.969.500,00	149.734.300,00	(235.200,00)	99,84	
7.01 . 7-01.1-03.0-00.14 . 01.2.06.09 . 5.1	**BELANJA OPERASI**	149.969.500,00	149.734.300,00	(235.200,00)	99,84	
7.01 . 7-01.1-03.0-00.14 . 01.2.06.09 . 5.1.2	Belanja Barang dan Jasa	149.969.500,00	149.734.300,00	(235.200,00)	99,84	
7.01 . 7-01.1-03.0-00.14 . 01.2.06.10	*Penatausahaan Arsip Dinamis pada SKPD*	75.170.000,00	72.293.000,00	(2.877.000,00)	96,17	
7.01 . 7-01.1-03.0-00.14 . 01.2.06.10 . 5.1	**BELANJA OPERASI**	51.708.000,00	49.093.000,00	(2.615.000,00)	94,94	
7.01 . 7-01.1-03.0-00.14 . 01.2.06.10 . 5.1.2	Belanja Barang dan Jasa	51.708.000,00	49.093.000,00	(2.615.000,00)	94,94	
7.01 . 7-01.1-03.0-00.14 . 01.2.06.10 . 5.2	**BELANJA MODAL**	23.462.000,00	23.200.000,00	(262.000,00)	98,88	
7.01 . 7-01.1-03.0-00.14 . 01.2.06.10 . 5.2.2	Belanja Modal Peralatan dan Mesin	23.462.000,00	23.200.000,00	(262.000,00)	98,88	
7.01 . 7-01.1-03.0-00.14 . 01.2.07	***Pengadaan Barang Milik Daerah Penunjang Urusan Pemerintah Daerah***	200.000.000,00	193.418.050,00	(6.581.950,00)	96,71	
7.01 . 7-01.1-03.0-00.14 . 01.2.07.09	*Pengadaan Gedung Kantor atau Bangunan Lainnya*	100.000.000,00	99.018.050,00	(981.950,00)	99,02	
7.01 . 7-01.1-03.0-00.14 . 01.2.07.09 . 5.1	**BELANJA OPERASI**	4.700.000,00	3.965.000,00	(735.000,00)	84,36	
7.01 . 7-01.1-03.0-00.14 . 01.2.07.09 . 5.1.1	Belanja Pegawai	2.020.000,00	2.020.000,00	0,00	100,00	
7.01 . 7-01.1-03.0-00.14 . 01.2.07.09 . 5.1.2	Belanja Barang dan Jasa	2.680.000,00	1.945.000,00	(735.000,00)	72,57	
7.01 . 7-01.1-03.0-00.14 . 01.2.07.09 . 5.2	**BELANJA MODAL**	95.300.000,00	95.053.050,00	(246.950,00)	99,74	
7.01 . 7-01.1-03.0-00.14 . 01.2.07.09 . 5.2.3	Belanja Modal Gedung dan Bangunan	95.300.000,00	95.053.050,00	(246.950,00)	99,74	
7.01 . 7-01.1-03.0-00.14 . 01.2.07.10	*Pengadaan Sarana dan Prasarana Gedung Kantor atau Bangunan Lainnya*	100.000.000,00	94.400.000,00	(5.600.000,00)	94,40	
7.01 . 7-01.1-03.0-00.14 . 01.2.07.10 . 5.2	**BELANJA MODAL**	100.000.000,00	94.400.000,00	(5.600.000,00)	94,40	
7.01 . 7-01.1-03.0-00.14 . 01.2.07.10 . 5.2.2	Belanja Modal Peralatan dan Mesin	100.000.000,00	94.400.000,00	(5.600.000,00)	94,40	
7.01 . 7-01.1-03.0-00.14 . 01.2.08	***Penyediaan Jasa Penunjang Urusan Pemerintahan Daerah***	319.780.000,00	265.709.624,00	(54.070.376,00)	83,09	
7.01 . 7-01.1-03.0-00.14 . 01.2.08.01	*Penyediaan Jasa Surat Menyurat*	2.500.000,00	2.474.000,00	(26.000,00)	98,96	
7.01 . 7-01.1-03.0-00.14 . 01.2.08.01 . 5.1	**BELANJA OPERASI**	2.500.000,00	2.474.000,00	(26.000,00)	98,96	
7.01 . 7-01.1-03.0-00.14 . 01.2.08.01 . 5.1.2	Belanja Barang dan Jasa	2.500.000,00	2.474.000,00	(26.000,00)	98,96	
7.01 . 7-01.1-03.0-00.14 . 01.2.08.02	*Penyediaan Jasa Komunikasi, Sumber Daya Air dan Listrik*	102.280.000,00	79.314.056,00	(22.965.944,00)	77,55	

Printed By SimDa

KODE REKENING	URAIAN	JUMLAH (Rp)		BERTAMBAH / (BERKURANG)		DASAR HUKUM
		ANGGARAN SETELAH PERUBAHAN	REALISASI	(Rp)	(%)	
1	2	3	4	5 = 4 - 3	6	7
7.01 . 7-01.1-03.0-00.14 . 01.2.08.02 . 5.1	**BELANJA OPERASI**	102.280.000,00	79.314.056,00	(22.965.944,00)	77,55	
7.01 . 7-01.1-03.0-00.14 . 01.2.08.02 . 5.1.2	Belanja Barang dan Jasa	102.280.000,00	79.314.056,00	(22.965.944,00)	77,55	
7.01 . 7-01.1-03.0-00.14 . 01.2.08.03	*Penyediaan Jasa Peralatan dan Perlengkapan Kantor*	15.000.000,00	14.145.000,00	(855.000,00)	94,30	
7.01 . 7-01.1-03.0-00.14 . 01.2.08.03 . 5.1	**BELANJA OPERASI**	15.000.000,00	14.145.000,00	(855.000,00)	94,30	
7.01 . 7-01.1-03.0-00.14 . 01.2.08.03 . 5.1.2	Belanja Barang dan Jasa	15.000.000,00	14.145.000,00	(855.000,00)	94,30	
7.01 . 7-01.1-03.0-00.14 . 01.2.08.04	*Penyediaan Jasa Pelayanan Umum Kantor*	200.000.000,00	169.776.568,00	(30.223.432,00)	84,89	
7.01 . 7-01.1-03.0-00.14 . 01.2.08.04 . 5.1	**BELANJA OPERASI**	200.000.000,00	169.776.568,00	(30.223.432,00)	84,89	
7.01 . 7-01.1-03.0-00.14 . 01.2.08.04 . 5.1.2	Belanja Barang dan Jasa	200.000.000,00	169.776.568,00	(30.223.432,00)	84,89	
7.01 . 7-01.1-03.0-00.14 . 01.2.09	***Pemeliharaan Barang Milik Daerah Penunjang Urusan Pemerintahan Daerah***	819.554.312,00	573.920.104,00	(245.634.208,00)	70,03	
7.01 . 7-01.1-03.0-00.14 . 01.2.09.01	*Penyediaan Jasa Pemeliharaan, Biaya Pemeliharaan, dan Pajak Kendaraan Perorangan Dinas atau Kendaraan Dinas Jabatan*	319.854.000,00	265.770.204,00	(54.083.796,00)	83,09	
7.01 . 7-01.1-03.0-00.14 . 01.2.09.01 . 5.1	**BELANJA OPERASI**	319.854.000,00	265.770.204,00	(54.083.796,00)	83,09	
7.01 . 7-01.1-03.0-00.14 . 01.2.09.01 . 5.1.2	Belanja Barang dan Jasa	319.854.000,00	265.770.204,00	(54.083.796,00)	83,09	
7.01 . 7-01.1-03.0-00.14 . 01.2.09.02	*Penyediaan Jasa Pemeliharaan, Biaya Pemeliharaan, Pajak dan Perizinan Kendaraan Dinas Operasional atau Lapangan*	268.950.312,00	83.616.500,00	(185.333.812,00)	31,09	
7.01 . 7-01.1-03.0-00.14 . 01.2.09.02 . 5.1	**BELANJA OPERASI**	268.950.312,00	83.616.500,00	(185.333.812,00)	31,09	
7.01 . 7-01.1-03.0-00.14 . 01.2.09.02 . 5.1.2	Belanja Barang dan Jasa	268.950.312,00	83.616.500,00	(185.333.812,00)	31,09	
7.01 . 7-01.1-03.0-00.14 . 01.2.09.05	*Pemeliharaan Mebel*	10.000.000,00	9.500.000,00	(500.000,00)	95,00	
7.01 . 7-01.1-03.0-00.14 . 01.2.09.05 . 5.1	**BELANJA OPERASI**	10.000.000,00	9.500.000,00	(500.000,00)	95,00	
7.01 . 7-01.1-03.0-00.14 . 01.2.09.05 . 5.1.2	Belanja Barang dan Jasa	10.000.000,00	9.500.000,00	(500.000,00)	95,00	
7.01 . 7-01.1-03.0-00.14 . 01.2.09.06	*Pemeliharaan Peralatan dan Mesin Lainnya*	20.750.000,00	18.890.000,00	(1.860.000,00)	91,04	
7.01 . 7-01.1-03.0-00.14 . 01.2.09.06 . 5.1	**BELANJA OPERASI**	20.750.000,00	18.890.000,00	(1.860.000,00)	91,04	
7.01 . 7-01.1-03.0-00.14 . 01.2.09.06 . 5.1.2	Belanja Barang dan Jasa	20.750.000,00	18.890.000,00	(1.860.000,00)	91,04	
7.01 . 7-01.1-03.0-00.14 . 01.2.09.09	*Pemeliharaan/Rehabilitasi Gedung Kantor dan Bangunan Lainnya*	100.000.000,00	99.060.700,00	(939.300,00)	99,06	
7.01 . 7-01.1-03.0-00.14 . 01.2.09.09 . 5.1	**BELANJA OPERASI**	4.700.000,00	3.965.000,00	(735.000,00)	84,36	
7.01 . 7-01.1-03.0-00.14 . 01.2.09.09 . 5.1.1	Belanja Pegawai	2.020.000,00	2.020.000,00	0,00	100,00	
7.01 . 7-01.1-03.0-00.14 . 01.2.09.09 . 5.1.2	Belanja Barang dan Jasa	2.680.000,00	1.945.000,00	(735.000,00)	72,57	
7.01 . 7-01.1-03.0-00.14 . 01.2.09.09 . 5.2	**BELANJA MODAL**	95.300.000,00	95.095.700,00	(204.300,00)	99,79	
7.01 . 7-01.1-03.0-00.14 . 01.2.09.09 . 5.2.3	Belanja Modal Gedung dan Bangunan	95.300.000,00	95.095.700,00	(204.300,00)	99,79	

Printed By SimDa

KODE REKENING	URAIAN	JUMLAH (Rp)		BERTAMBAH / (BERKURANG)		DASAR HUKUM
		ANGGARAN SETELAH PERUBAHAN	REALISASI	(Rp)	(%)	
1	2	3	4	5 = 4 - 3	6	7
7.01 . 7-01.1-03.0-00.14 . 01.2.09.10	*Pemeliharaan/Rehabilitasi Sarana dan Prasarana Gedung Kantor atau Bangunan Lainnya*	100.000.000,00	97.082.700,00	(2.917.300,00)	97,08	
7.01 . 7-01.1-03.0-00.14 . 01.2.09.10 . 5.1	**BELANJA OPERASI**	4.700.000,00	2.020.000,00	(2.680.000,00)	42,98	
7.01 . 7-01.1-03.0-00.14 . 01.2.09.10 . 5.1.1	Belanja Pegawai	2.020.000,00	2.020.000,00	0,00	100,00	
7.01 . 7-01.1-03.0-00.14 . 01.2.09.10 . 5.1.2	Belanja Barang dan Jasa	2.680.000,00	0,00	(2.680.000,00)	0,00	
7.01 . 7-01.1-03.0-00.14 . 01.2.09.10 . 5.2	**BELANJA MODAL**	95.300.000,00	95.062.700,00	(237.300,00)	99,75	
7.01 . 7-01.1-03.0-00.14 . 01.2.09.10 . 5.2.3	Belanja Modal Gedung dan Bangunan	95.300.000,00	95.062.700,00	(237.300,00)	99,75	
7.01 . 7-01.1-03.0-00.14 . 02	**Program Penyelenggaraan Pemerintahan Dan Pelayanan Publik**	3.202.502.500,00	2.890.309.950,00	(312.192.550,00)	90,25	
7.01 . 7-01.1-03.0-00.14 . 02.2.01	***Koordinasi Penyelenggaraan Kegiatan Pemerintahan di Tingkat Kecamatan***	67.502.500,00	67.414.000,00	(88.500,00)	99,87	
7.01 . 7-01.1-03.0-00.14 . 02.2.01.01	*Koordinasi/Sinergi Perencanaan dan Pelaksanaan Kegiatan Pemerintahan dengan Perangkat Daerah dan Instansi Vertikal Terkait*	34.852.500,00	34.824.000,00	(28.500,00)	99,92	
7.01 . 7-01.1-03.0-00.14 . 02.2.01.01 . 5.1	**BELANJA OPERASI**	34.852.500,00	34.824.000,00	(28.500,00)	99,92	
7.01 . 7-01.1-03.0-00.14 . 02.2.01.01 . 5.1.2	Belanja Barang dan Jasa	34.852.500,00	34.824.000,00	(28.500,00)	99,92	
7.01 . 7-01.1-03.0-00.14 . 02.2.01.02	*Peningkatan Efektifitas Kegiatan Pemerintahan di Tingkat Kecamatan*	32.650.000,00	32.590.000,00	(60.000,00)	99,82	
7.01 . 7-01.1-03.0-00.14 . 02.2.01.02 . 5.1	**BELANJA OPERASI**	32.650.000,00	32.590.000,00	(60.000,00)	99,82	
7.01 . 7-01.1-03.0-00.14 . 02.2.01.02 . 5.1.2	Belanja Barang dan Jasa	32.650.000,00	32.590.000,00	(60.000,00)	99,82	
7.01 . 7-01.1-03.0-00.14 . 02.2.03	***Koordinasi Pemeliharaan Prasarana dan Sarana Pelayanan Umum***	5.000.000,00	4.945.000,00	(55.000,00)	98,90	
7.01 . 7-01.1-03.0-00.14 . 02.2.03.01	*Koordinasi/Sinergi dengan Perangkat Daerah dan/atau Instansi Vertikal yang terkait dalam Pemeliharaan Sarana dan Prasarana Pelayanan Umum*	5.000.000,00	4.945.000,00	(55.000,00)	98,90	
7.01 . 7-01.1-03.0-00.14 . 02.2.03.01 . 5.1	**BELANJA OPERASI**	5.000.000,00	4.945.000,00	(55.000,00)	98,90	
7.01 . 7-01.1-03.0-00.14 . 02.2.03.01 . 5.1.2	Belanja Barang dan Jasa	5.000.000,00	4.945.000,00	(55.000,00)	98,90	
7.01 . 7-01.1-03.0-00.14 . 02.2.04	***Pelaksanaan Urusan Pemerintahan yang Dilimpahkan kepada Camat***	3.130.000.000,00	2.817.950.950,00	(312.049.050,00)	90,03	
7.01 . 7-01.1-03.0-00.14 . 02.2.04.02	*Pelaksanaan Urusan Pemerintahan yang terkait dengan Nonperizinan*	30.000.000,00	29.862.000,00	(138.000,00)	99,54	
7.01 . 7-01.1-03.0-00.14 . 02.2.04.02 . 5.1	**BELANJA OPERASI**	30.000.000,00	29.862.000,00	(138.000,00)	99,54	
7.01 . 7-01.1-03.0-00.14 . 02.2.04.02 . 5.1.2	Belanja Barang dan Jasa	30.000.000,00	29.862.000,00	(138.000,00)	99,54	
7.01 . 7-01.1-03.0-00.14 . 02.2.04.03	*Pelaksanaan Urusan Pemerintahan yang terkait dengan Kewenangan Lain yang Dilimpahkan*	3.100.000.000,00	2.788.088.950,00	(311.911.050,00)	89,94	

Printed By SimDa

KODE REKENING	URAIAN	JUMLAH (Rp)		BERTAMBAH / (BERKURANG)		DASAR HUKUM
		ANGGARAN SETELAH PERUBAHAN	REALISASI	(Rp)	(%)	
1	2	3	4	5 = 4 - 3	6	7
7.01 . 7-01.1-03.0-00.14 . 02.2.04.03 . 5.1	**BELANJA OPERASI**	2.924.689.590,00	2.613.156.100,00	(311.533.490,00)	89,35	
7.01 . 7-01.1-03.0-00.14 . 02.2.04.03 . 5.1.1	Belanja Pegawai	18.610.000,00	18.610.000,00	0,00	100,00	
7.01 . 7-01.1-03.0-00.14 . 02.2.04.03 . 5.1.2	Belanja Barang dan Jasa	2.906.079.590,00	2.594.546.100,00	(311.533.490,00)	89,28	
7.01 . 7-01.1-03.0-00.14 . 02.2.04.03 . 5.2	**BELANJA MODAL**	175.310.410,00	174.932.850,00	(377.560,00)	99,78	
7.01 . 7-01.1-03.0-00.14 . 02.2.04.03 . 5.2.4	Belanja Modal Jalan, Jaringan, dan Irigasi	175.310.410,00	174.932.850,00	(377.560,00)	99,78	
7.01 . 7-01.1-03.0-00.14 . 03	**Program Pemberdayaan Masyarakat Desa Dan Kelurahan**	525.000.008,00	518.105.500,00	(6.894.508,00)	98,69	
7.01 . 7-01.1-03.0-00.14 . 03.2.01	***Koordinasi Kegiatan Pemberdayaan Desa***	525.000.008,00	518.105.500,00	(6.894.508,00)	98,69	
7.01 . 7-01.1-03.0-00.14 . 03.2.01.01	*Peningkatan Partisipasi Masyarakat dalam Forum Musyawarah Perencanaan Pembangunan di Desa*	50.000.000,00	50.000.000,00	0,00	100,00	
7.01 . 7-01.1-03.0-00.14 . 03.2.01.01 . 5.1	**BELANJA OPERASI**	50.000.000,00	50.000.000,00	0,00	100,00	
7.01 . 7-01.1-03.0-00.14 . 03.2.01.01 . 5.1.2	Belanja Barang dan Jasa	50.000.000,00	50.000.000,00	0,00	100,00	
7.01 . 7-01.1-03.0-00.14 . 03.2.01.02	*Sinkronisasi Program Kerja dan Kegiatan Pemberdayaan Masyarakat yang Dilakukan oleh Pemerintah dan Swasta di Wilayah Kerja Kecamatan*	25.000.000,00	25.000.000,00	0,00	100,00	
7.01 . 7-01.1-03.0-00.14 . 03.2.01.02 . 5.1	**BELANJA OPERASI**	25.000.000,00	25.000.000,00	0,00	100,00	
7.01 . 7-01.1-03.0-00.14 . 03.2.01.02 . 5.1.2	Belanja Barang dan Jasa	25.000.000,00	25.000.000,00	0,00	100,00	
7.01 . 7-01.1-03.0-00.14 . 03.2.01.03	*Peningkatan Efektifitas Kegiatan Pemberdayaan Masyarakat di Wilayah Kecamatan*	450.000.008,00	443.105.500,00	(6.894.508,00)	98,47	
7.01 . 7-01.1-03.0-00.14 . 03.2.01.03 . 5.1	**BELANJA OPERASI**	450.000.008,00	443.105.500,00	(6.894.508,00)	98,47	
7.01 . 7-01.1-03.0-00.14 . 03.2.01.03 . 5.1.2	Belanja Barang dan Jasa	450.000.008,00	443.105.500,00	(6.894.508,00)	98,47	
7.01 . 7-01.1-03.0-00.14 . 06	**Program Pembinaan Dan Pengawasan Pemerintahan Desa**	50.000.000,00	49.973.000,00	(27.000,00)	99,95	
7.01 . 7-01.1-03.0-00.14 . 06.2.01	***Fasilitasi, Rekomendasi dan Koordinasi Pembinaan dan Pengawasan Pemerintahan Desa***	50.000.000,00	49.973.000,00	(27.000,00)	99,95	
7.01 . 7-01.1-03.0-00.14 . 06.2.01.03	*Fasilitasi Pengelolaan Keuangan Desa dan Pendayagunaan Aset Desa*	50.000.000,00	49.973.000,00	(27.000,00)	99,95	
7.01 . 7-01.1-03.0-00.14 . 06.2.01.03 . 5.1	**BELANJA OPERASI**	50.000.000,00	49.973.000,00	(27.000,00)	99,95	
7.01 . 7-01.1-03.0-00.14 . 06.2.01.03 . 5.1.2	Belanja Barang dan Jasa	50.000.000,00	49.973.000,00	(27.000,00)	99,95	
	SURPLUS / (DEFISIT)	(9.590.657.696,00)	(8.683.043.367,00)	907.614.329,00	90,54	

Printed By SimDa

Lampiran I.3 : Peraturan Daerah Kabupaten Kutai Kartanegara
Nomor 3 Tahun 2023
Tentang Pertanggungjawaban Pelaksanaan Anggaran
Pendapatan dan Belanja Daerah Tahun 2022

PEMERINTAH KABUPATEN KUTAI KARTANEGARA

RINCIAN APBD MENURUT URUSAN PEMERINTAHAN DAERAH, ORGANISASI, PROGRAM, KEGIATAN, SUB KEGIATAN, KELOMPOK, DAN JENIS PENDAPATAN, BELANJA DAN PEMBIAYAAN

TAHUN ANGGARAN 2022

Urusan Pemerintahan : 7.01 UNSUR KEWILAYAHAN Administrasi Pemerintahan (Kecamatan)
Organisasi : 7.01 . 7-01.1-03.0-00.15 Kecamatan Tabang

KODE REKENING	URAIAN	JUMLAH (Rp)		BERTAMBAH / (BERKURANG)		DASAR HUKUM
		ANGGARAN SETELAH PERUBAHAN	REALISASI	(Rp)	(%)	
1	2	3	4	5 = 4 - 3	6	7
7.01 . 7-01.1-03.0-00.15 . 01.2.01.01 . 5	**BELANJA DAERAH**	7.832.732.126,00	6.907.890.478,00	(924.841.648,00)	88,19	
7.01 . 7-01.1-03.0-00.15 . 01	**Program Penunjang Urusan Pemerintahan Daerah Kabupaten/Kota**	6.928.702.756,00	6.146.558.478,00	(782.144.278,00)	88,71	
7.01 . 7-01.1-03.0-00.15 . 01.2.01	***Perencanaan, Penganggaran, dan Evaluasi Kinerja Perangkat Daerah***	149.979.600,00	119.504.400,00	(30.475.200,00)	79,68	
7.01 . 7-01.1-03.0-00.15 . 01.2.01.01	*Penyusunan Dokumen Perencanaan Perangkat Daerah*	25.000.000,00	24.520.000,00	(480.000,00)	98,08	
7.01 . 7-01.1-03.0-00.15 . 01.2.01.01 . 5.1	**BELANJA OPERASI**	25.000.000,00	24.520.000,00	(480.000,00)	98,08	
7.01 . 7-01.1-03.0-00.15 . 01.2.01.01 . 5.1.1	Belanja Pegawai	6.060.000,00	6.060.000,00	0,00	100,00	
7.01 . 7-01.1-03.0-00.15 . 01.2.01.01 . 5.1.2	Belanja Barang dan Jasa	18.940.000,00	18.460.000,00	(480.000,00)	97,47	
7.01 . 7-01.1-03.0-00.15 . 01.2.01.03	*Koordinasi dan Penyusunan Dokumen Perubahan RKA-SKPD*	20.562.000,00	20.360.000,00	(202.000,00)	99,02	
7.01 . 7-01.1-03.0-00.15 . 01.2.01.03 . 5.1	**BELANJA OPERASI**	20.562.000,00	20.360.000,00	(202.000,00)	99,02	
7.01 . 7-01.1-03.0-00.15 . 01.2.01.03 . 5.1.1	Belanja Pegawai	6.060.000,00	6.060.000,00	0,00	100,00	
7.01 . 7-01.1-03.0-00.15 . 01.2.01.03 . 5.1.2	Belanja Barang dan Jasa	14.502.000,00	14.300.000,00	(202.000,00)	98,61	
7.01 . 7-01.1-03.0-00.15 . 01.2.01.05	*Koordinasi dan Penyusunan Perubahan DPA- SKPD*	13.206.600,00	13.118.400,00	(88.200,00)	99,33	
7.01 . 7-01.1-03.0-00.15 . 01.2.01.05 . 5.1	**BELANJA OPERASI**	13.206.600,00	13.118.400,00	(88.200,00)	99,33	
7.01 . 7-01.1-03.0-00.15 . 01.2.01.05 . 5.1.1	Belanja Pegawai	0,00	0,00	0,00	0,00	
7.01 . 7-01.1-03.0-00.15 . 01.2.01.05 . 5.1.2	Belanja Barang dan Jasa	13.206.600,00	13.118.400,00	(88.200,00)	99,33	
7.01 . 7-01.1-03.0-00.15 . 01.2.01.06	*Koordinasi dan Penyusunan Laporan Capaian Kinerja dan Ikhtisar Realisasi Kinerja SKPD*	91.211.000,00	61.506.000,00	(29.705.000,00)	67,43	
7.01 . 7-01.1-03.0-00.15 . 01.2.01.06 . 5.1	**BELANJA OPERASI**	91.211.000,00	61.506.000,00	(29.705.000,00)	67,43	
7.01 . 7-01.1-03.0-00.15 . 01.2.01.06 . 5.1.1	Belanja Pegawai	7.260.000,00	7.260.000,00	0,00	100,00	
7.01 . 7-01.1-03.0-00.15 . 01.2.01.06 . 5.1.2	Belanja Barang dan Jasa	83.951.000,00	54.246.000,00	(29.705.000,00)	64,62	
7.01 . 7-01.1-03.0-00.15 . 01.2.01.06 . 5.2	**BELANJA MODAL**	0,00	0,00	0,00	0,00	
7.01 . 7-01.1-03.0-00.15 . 01.2.01.06 . 5.2.2	Belanja Modal Peralatan dan Mesin	0,00	0,00	0,00	0,00	

Printed By SimDa

KODE REKENING	URAIAN	JUMLAH (Rp)		BERTAMBAH / (BERKURANG)		DASAR HUKUM
		ANGGARAN SETELAH PERUBAHAN	REALISASI	(Rp)	(%)	
1	2	3	4	5 = 4 - 3	6	7
7.01 . 7-01.1-03.0-00.15 . 01.2.02	***Administrasi Keuangan Perangkat Daerah***	5.441.061.634,00	4.887.042.872,00	(554.018.762,00)	89,82	
7.01 . 7-01.1-03.0-00.15 . 01.2.02.01	*Penyediaan Gaji dan Tunjangan ASN*	5.355.701.634,00	4.803.802.872,00	(551.898.762,00)	89,70	
7.01 . 7-01.1-03.0-00.15 . 01.2.02.01 . 5.1	**BELANJA OPERASI**	5.355.701.634,00	4.803.802.872,00	(551.898.762,00)	89,70	
7.01 . 7-01.1-03.0-00.15 . 01.2.02.01 . 5.1.1	Belanja Pegawai	5.355.701.634,00	4.803.802.872,00	(551.898.762,00)	89,70	
7.01 . 7-01.1-03.0-00.15 . 01.2.02.07	*Koordinasi dan Penyusunan Laporan Keuangan Bulanan/Triwulanan/Semesteran SKPD*	85.360.000,00	83.240.000,00	(2.120.000,00)	97,52	
7.01 . 7-01.1-03.0-00.15 . 01.2.02.07 . 5.1	**BELANJA OPERASI**	85.360.000,00	83.240.000,00	(2.120.000,00)	97,52	
7.01 . 7-01.1-03.0-00.15 . 01.2.02.07 . 5.1.1	Belanja Pegawai	72.600.000,00	72.600.000,00	0,00	100,00	
7.01 . 7-01.1-03.0-00.15 . 01.2.02.07 . 5.1.2	Belanja Barang dan Jasa	12.760.000,00	10.640.000,00	(2.120.000,00)	83,39	
7.01 . 7-01.1-03.0-00.15 . 01.2.03	***Administrasi Barang Milik Daerah pada Perangkat Daerah***	14.400.000,00	13.210.000,00	(1.190.000,00)	91,74	
7.01 . 7-01.1-03.0-00.15 . 01.2.03.05	*Rekonsiliasi dan Penyusunan Laporan Barang Milik Daerah pada SKPD*	14.400.000,00	13.210.000,00	(1.190.000,00)	91,74	
7.01 . 7-01.1-03.0-00.15 . 01.2.03.05 . 5.1	**BELANJA OPERASI**	14.400.000,00	13.210.000,00	(1.190.000,00)	91,74	
7.01 . 7-01.1-03.0-00.15 . 01.2.03.05 . 5.1.1	Belanja Pegawai	11.400.000,00	11.400.000,00	0,00	100,00	
7.01 . 7-01.1-03.0-00.15 . 01.2.03.05 . 5.1.2	Belanja Barang dan Jasa	3.000.000,00	1.810.000,00	(1.190.000,00)	60,33	
7.01 . 7-01.1-03.0-00.15 . 01.2.06	***Administrasi Umum Perangkat Daerah***	236.395.880,00	232.750.500,00	(3.645.380,00)	98,46	
7.01 . 7-01.1-03.0-00.15 . 01.2.06.01	*Penyediaan Komponen Instalasi Listrik/Penerangan Bangunan Kantor*	5.000.000,00	5.000.000,00	0,00	100,00	
7.01 . 7-01.1-03.0-00.15 . 01.2.06.01 . 5.1	**BELANJA OPERASI**	5.000.000,00	5.000.000,00	0,00	100,00	
7.01 . 7-01.1-03.0-00.15 . 01.2.06.01 . 5.1.2	Belanja Barang dan Jasa	5.000.000,00	5.000.000,00	0,00	100,00	
7.01 . 7-01.1-03.0-00.15 . 01.2.06.02	*Penyediaan Peralatan dan Perlengkapan Kantor*	15.120.880,00	15.120.000,00	(880,00)	99,99	
7.01 . 7-01.1-03.0-00.15 . 01.2.06.02 . 5.1	**BELANJA OPERASI**	15.120.880,00	15.120.000,00	(880,00)	99,99	
7.01 . 7-01.1-03.0-00.15 . 01.2.06.02 . 5.1.2	Belanja Barang dan Jasa	15.120.880,00	15.120.000,00	(880,00)	99,99	
7.01 . 7-01.1-03.0-00.15 . 01.2.06.04	*Penyediaan Bahan Logistik Kantor*	21.813.000,00	21.603.100,00	(209.900,00)	99,04	
7.01 . 7-01.1-03.0-00.15 . 01.2.06.04 . 5.1	**BELANJA OPERASI**	21.813.000,00	21.603.100,00	(209.900,00)	99,04	
7.01 . 7-01.1-03.0-00.15 . 01.2.06.04 . 5.1.2	Belanja Barang dan Jasa	21.813.000,00	21.603.100,00	(209.900,00)	99,04	
7.01 . 7-01.1-03.0-00.15 . 01.2.06.05	*Penyediaan Barang Cetakan dan Penggandaan*	3.500.000,00	3.492.000,00	(8.000,00)	99,77	
7.01 . 7-01.1-03.0-00.15 . 01.2.06.05 . 5.1	**BELANJA OPERASI**	3.500.000,00	3.492.000,00	(8.000,00)	99,77	
7.01 . 7-01.1-03.0-00.15 . 01.2.06.05 . 5.1.2	Belanja Barang dan Jasa	3.500.000,00	3.492.000,00	(8.000,00)	99,77	
7.01 . 7-01.1-03.0-00.15 . 01.2.06.09	*Penyelenggaraan Rapat Koordinasi dan Konsultasi SKPD*	150.000.000,00	148.292.400,00	(1.707.600,00)	98,86	
7.01 . 7-01.1-03.0-00.15 . 01.2.06.09 . 5.1	**BELANJA OPERASI**	150.000.000,00	148.292.400,00	(1.707.600,00)	98,86	
7.01 . 7-01.1-03.0-00.15 . 01.2.06.09 . 5.1.2	Belanja Barang dan Jasa	150.000.000,00	148.292.400,00	(1.707.600,00)	98,86	

Printed By SimDa

KODE REKENING	URAIAN	JUMLAH (Rp)		BERTAMBAH / (BERKURANG)		DASAR HUKUM
		ANGGARAN SETELAH PERUBAHAN	REALISASI	(Rp)	(%)	
1	2	3	4	5 = 4 - 3	6	7
7.01 . 7-01.1-03.0-00.15 . 01.2.06.10	*Penatausahaan Arsip Dinamis pada SKPD*	40.962.000,00	39.243.000,00	(1.719.000,00)	95,80	
7.01 . 7-01.1-03.0-00.15 . 01.2.06.10 . 5.1	**BELANJA OPERASI**	40.962.000,00	39.243.000,00	(1.719.000,00)	95,80	
7.01 . 7-01.1-03.0-00.15 . 01.2.06.10 . 5.1.1	Belanja Pegawai	7.260.000,00	7.260.000,00	0,00	100,00	
7.01 . 7-01.1-03.0-00.15 . 01.2.06.10 . 5.1.2	Belanja Barang dan Jasa	33.702.000,00	31.983.000,00	(1.719.000,00)	94,90	
7.01 . 7-01.1-03.0-00.15 . 01.2.06.10 . 5.2	**BELANJA MODAL**	0,00	0,00	0,00	0,00	
7.01 . 7-01.1-03.0-00.15 . 01.2.06.10 . 5.2.2	Belanja Modal Peralatan dan Mesin	0,00	0,00	0,00	0,00	
7.01 . 7-01.1-03.0-00.15 . 01.2.07	***Pengadaan Barang Milik Daerah Penunjang Urusan Pemerintah Daerah***	166.793.400,00	162.793.400,00	(4.000.000,00)	97,60	
7.01 . 7-01.1-03.0-00.15 . 01.2.07.02	*Pengadaan Kendaraan Dinas Operasional atau Lapangan*	166.793.400,00	162.793.400,00	(4.000.000,00)	97,60	
7.01 . 7-01.1-03.0-00.15 . 01.2.07.02 . 5.1	**BELANJA OPERASI**	166.793.400,00	162.793.400,00	(4.000.000,00)	97,60	
7.01 . 7-01.1-03.0-00.15 . 01.2.07.02 . 5.1.1	Belanja Pegawai	12.100.000,00	8.470.000,00	(3.630.000,00)	70,00	
7.01 . 7-01.1-03.0-00.15 . 01.2.07.02 . 5.1.2	Belanja Barang dan Jasa	154.693.400,00	154.323.400,00	(370.000,00)	99,76	
7.01 . 7-01.1-03.0-00.15 . 01.2.08	***Penyediaan Jasa Penunjang Urusan Pemerintahan Daerah***	263.152.242,00	212.111.096,00	(51.041.146,00)	80,60	
7.01 . 7-01.1-03.0-00.15 . 01.2.08.02	*Penyediaan Jasa Komunikasi, Sumber Daya Air dan Listrik*	31.800.000,00	22.189.337,00	(9.610.663,00)	69,78	
7.01 . 7-01.1-03.0-00.15 . 01.2.08.02 . 5.1	**BELANJA OPERASI**	31.800.000,00	22.189.337,00	(9.610.663,00)	69,78	
7.01 . 7-01.1-03.0-00.15 . 01.2.08.02 . 5.1.2	Belanja Barang dan Jasa	31.800.000,00	22.189.337,00	(9.610.663,00)	69,78	
7.01 . 7-01.1-03.0-00.15 . 01.2.08.04	*Penyediaan Jasa Pelayanan Umum Kantor*	231.352.242,00	189.921.759,00	(41.430.483,00)	82,09	
7.01 . 7-01.1-03.0-00.15 . 01.2.08.04 . 5.1	**BELANJA OPERASI**	231.352.242,00	189.921.759,00	(41.430.483,00)	82,09	
7.01 . 7-01.1-03.0-00.15 . 01.2.08.04 . 5.1.2	Belanja Barang dan Jasa	231.352.242,00	189.921.759,00	(41.430.483,00)	82,09	
7.01 . 7-01.1-03.0-00.15 . 01.2.09	***Pemeliharaan Barang Milik Daerah Penunjang Urusan Pemerintahan Daerah***	656.920.000,00	519.146.210,00	(137.773.790,00)	79,03	
7.01 . 7-01.1-03.0-00.15 . 01.2.09.01	*Penyediaan Jasa Pemeliharaan, Biaya Pemeliharaan, dan Pajak Kendaraan Perorangan Dinas atau Kendaraan Dinas Jabatan*	112.420.000,00	66.586.150,00	(45.833.850,00)	59,23	
7.01 . 7-01.1-03.0-00.15 . 01.2.09.01 . 5.1	**BELANJA OPERASI**	112.420.000,00	66.586.150,00	(45.833.850,00)	59,23	
7.01 . 7-01.1-03.0-00.15 . 01.2.09.01 . 5.1.1	Belanja Pegawai	11.340.000,00	4.080.000,00	(7.260.000,00)	35,98	
7.01 . 7-01.1-03.0-00.15 . 01.2.09.01 . 5.1.2	Belanja Barang dan Jasa	101.080.000,00	62.506.150,00	(38.573.850,00)	61,84	
7.01 . 7-01.1-03.0-00.15 . 01.2.09.02	*Penyediaan Jasa Pemeliharaan, Biaya Pemeliharaan, Pajak dan Perizinan Kendaraan Dinas Operasional atau Lapangan*	144.500.000,00	97.356.203,00	(47.143.797,00)	67,37	
7.01 . 7-01.1-03.0-00.15 . 01.2.09.02 . 5.1	**BELANJA OPERASI**	144.500.000,00	97.356.203,00	(47.143.797,00)	67,37	
7.01 . 7-01.1-03.0-00.15 . 01.2.09.02 . 5.1.1	Belanja Pegawai	11.340.000,00	4.080.000,00	(7.260.000,00)	35,98	
7.01 . 7-01.1-03.0-00.15 . 01.2.09.02 . 5.1.2	Belanja Barang dan Jasa	133.160.000,00	93.276.203,00	(39.883.797,00)	70,05	

Printed By SimDa

KODE REKENING	URAIAN	JUMLAH (Rp)		BERTAMBAH / (BERKURANG)		DASAR HUKUM
		ANGGARAN SETELAH PERUBAHAN	REALISASI	(Rp)	(%)	
1	2	3	4	5 = 4 - 3	6	7
7.01 . 7-01.1-03.0-00.15 . 01.2.09.09	*Pemeliharaan/Rehabilitasi Gedung Kantor dan Bangunan Lainnya*	400.000.000,00	355.203.857,00	(44.796.143,00)	88,80	
7.01 . 7-01.1-03.0-00.15 . 01.2.09.09 . 5.1	**BELANJA OPERASI**	58.687.600,00	48.122.650,00	(10.564.950,00)	82,00	
7.01 . 7-01.1-03.0-00.15 . 01.2.09.09 . 5.1.1	Belanja Pegawai	25.250.000,00	15.090.000,00	(10.160.000,00)	59,76	
7.01 . 7-01.1-03.0-00.15 . 01.2.09.09 . 5.1.2	Belanja Barang dan Jasa	33.437.600,00	33.032.650,00	(404.950,00)	98,79	
7.01 . 7-01.1-03.0-00.15 . 01.2.09.09 . 5.2	**BELANJA MODAL**	341.312.400,00	307.081.207,00	(34.231.193,00)	89,97	
7.01 . 7-01.1-03.0-00.15 . 01.2.09.09 . 5.2.3	Belanja Modal Gedung dan Bangunan	341.312.400,00	307.081.207,00	(34.231.193,00)	89,97	
7.01 . 7-01.1-03.0-00.15 . 02	**Program Penyelenggaraan Pemerintahan Dan Pelayanan Publik**	445.000.000,00	333.050.000,00	(111.950.000,00)	74,84	
7.01 . 7-01.1-03.0-00.15 . 02.2.04	***Pelaksanaan Urusan Pemerintahan yang Dilimpahkan kepada Camat***	445.000.000,00	333.050.000,00	(111.950.000,00)	74,84	
7.01 . 7-01.1-03.0-00.15 . 02.2.04.02	*Pelaksanaan Urusan Pemerintahan yang terkait dengan Nonperizinan*	20.000.000,00	17.774.000,00	(2.226.000,00)	88,87	
7.01 . 7-01.1-03.0-00.15 . 02.2.04.02 . 5.1	**BELANJA OPERASI**	20.000.000,00	17.774.000,00	(2.226.000,00)	88,87	
7.01 . 7-01.1-03.0-00.15 . 02.2.04.02 . 5.1.1	Belanja Pegawai	6.060.000,00	6.060.000,00	0,00	100,00	
7.01 . 7-01.1-03.0-00.15 . 02.2.04.02 . 5.1.2	Belanja Barang dan Jasa	13.940.000,00	11.714.000,00	(2.226.000,00)	84,03	
7.01 . 7-01.1-03.0-00.15 . 02.2.04.03	*Pelaksanaan Urusan Pemerintahan yang terkait dengan Kewenangan Lain yang Dilimpahkan*	425.000.000,00	315.276.000,00	(109.724.000,00)	74,18	
7.01 . 7-01.1-03.0-00.15 . 02.2.04.03 . 5.1	**BELANJA OPERASI**	425.000.000,00	315.276.000,00	(109.724.000,00)	74,18	
7.01 . 7-01.1-03.0-00.15 . 02.2.04.03 . 5.1.1	Belanja Pegawai	23.400.000,00	13.740.000,00	(9.660.000,00)	58,72	
7.01 . 7-01.1-03.0-00.15 . 02.2.04.03 . 5.1.2	Belanja Barang dan Jasa	401.600.000,00	301.536.000,00	(100.064.000,00)	75,08	
7.01 . 7-01.1-03.0-00.15 . 03	**Program Pemberdayaan Masyarakat Desa Dan Kelurahan**	255.000.000,00	229.366.000,00	(25.634.000,00)	89,95	
7.01 . 7-01.1-03.0-00.15 . 03.2.01	***Koordinasi Kegiatan Pemberdayaan Desa***	255.000.000,00	229.366.000,00	(25.634.000,00)	89,95	
7.01 . 7-01.1-03.0-00.15 . 03.2.01.01	*Peningkatan Partisipasi Masyarakat dalam Forum Musyawarah Perencanaan Pembangunan di Desa*	30.000.000,00	28.816.000,00	(1.184.000,00)	96,05	
7.01 . 7-01.1-03.0-00.15 . 03.2.01.01 . 5.1	**BELANJA OPERASI**	30.000.000,00	28.816.000,00	(1.184.000,00)	96,05	
7.01 . 7-01.1-03.0-00.15 . 03.2.01.01 . 5.1.1	Belanja Pegawai	6.060.000,00	6.060.000,00	0,00	100,00	
7.01 . 7-01.1-03.0-00.15 . 03.2.01.01 . 5.1.2	Belanja Barang dan Jasa	23.940.000,00	22.756.000,00	(1.184.000,00)	95,05	
7.01 . 7-01.1-03.0-00.15 . 03.2.01.03	*Peningkatan Efektifitas Kegiatan Pemberdayaan Masyarakat di Wilayah Kecamatan*	225.000.000,00	200.550.000,00	(24.450.000,00)	89,13	
7.01 . 7-01.1-03.0-00.15 . 03.2.01.03 . 5.1	**BELANJA OPERASI**	225.000.000,00	200.550.000,00	(24.450.000,00)	89,13	
7.01 . 7-01.1-03.0-00.15 . 03.2.01.03 . 5.1.1	Belanja Pegawai	7.870.000,00	7.870.000,00	0,00	100,00	
7.01 . 7-01.1-03.0-00.15 . 03.2.01.03 . 5.1.2	Belanja Barang dan Jasa	217.130.000,00	192.680.000,00	(24.450.000,00)	88,74	
7.01 . 7-01.1-03.0-00.15 . 05	**Program Penyelenggaraan Urusan Pemerintahan Umum**	107.765.000,00	107.321.000,00	(444.000,00)	99,59	

Printed By SimDa

KODE REKENING	URAIAN	JUMLAH (Rp)		BERTAMBAH / (BERKURANG)		DASAR HUKUM
		ANGGARAN SETELAH PERUBAHAN	REALISASI	(Rp)	(%)	
1	2	3	4	5 = 4 - 3	6	7
7.01 . 7-01.1-03.0-00.15 . 05.2.01	***Penyelenggaraan Urusan Pemerintahan Umum sesuai Penugasan Kepala Daerah***	107.765.000,00	107.321.000,00	(444.000,00)	99,59	
7.01 . 7-01.1-03.0-00.15 . 05.2.01.04	*Pembinaan Kerukunan Antarsuku dan Intrasuku, Umat Beragama, Ras, dan Golongan Lainnya Guna mewujudkan Stabilitas Keamanan Lokal, Regional, dan Nasional*	107.765.000,00	107.321.000,00	(444.000,00)	99,59	
7.01 . 7-01.1-03.0-00.15 . 05.2.01.04 . 5.1	**BELANJA OPERASI**	107.765.000,00	107.321.000,00	(444.000,00)	99,59	
7.01 . 7-01.1-03.0-00.15 . 05.2.01.04 . 5.1.2	Belanja Barang dan Jasa	107.765.000,00	107.321.000,00	(444.000,00)	99,59	
7.01 . 7-01.1-03.0-00.15 . 06	**Program Pembinaan Dan Pengawasan Pemerintahan Desa**	96.264.370,00	91.595.000,00	(4.669.370,00)	95,15	
7.01 . 7-01.1-03.0-00.15 . 06.2.01	***Fasilitasi, Rekomendasi dan Koordinasi Pembinaan dan Pengawasan Pemerintahan Desa***	96.264.370,00	91.595.000,00	(4.669.370,00)	95,15	
7.01 . 7-01.1-03.0-00.15 . 06.2.01.03	*Fasilitasi Pengelolaan Keuangan Desa dan Pendayagunaan Aset Desa*	50.000.000,00	47.065.000,00	(2.935.000,00)	94,13	
7.01 . 7-01.1-03.0-00.15 . 06.2.01.03 . 5.1	**BELANJA OPERASI**	50.000.000,00	47.065.000,00	(2.935.000,00)	94,13	
7.01 . 7-01.1-03.0-00.15 . 06.2.01.03 . 5.1.1	Belanja Pegawai	6.060.000,00	6.060.000,00	0,00	100,00	
7.01 . 7-01.1-03.0-00.15 . 06.2.01.03 . 5.1.2	Belanja Barang dan Jasa	43.940.000,00	41.005.000,00	(2.935.000,00)	93,32	
7.01 . 7-01.1-03.0-00.15 . 06.2.01.17	*Koordinasi Pendampingan Desa di Wilayahnya*	46.264.370,00	44.530.000,00	(1.734.370,00)	96,25	
7.01 . 7-01.1-03.0-00.15 . 06.2.01.17 . 5.1	**BELANJA OPERASI**	46.264.370,00	44.530.000,00	(1.734.370,00)	96,25	
7.01 . 7-01.1-03.0-00.15 . 06.2.01.17 . 5.1.1	Belanja Pegawai	6.060.000,00	6.060.000,00	0,00	100,00	
7.01 . 7-01.1-03.0-00.15 . 06.2.01.17 . 5.1.2	Belanja Barang dan Jasa	40.204.370,00	38.470.000,00	(1.734.370,00)	95,69	
	SURPLUS / (DEFISIT)	(7.832.732.126,00)	(6.907.890.478,00)	924.841.648,00	88,19	

Printed By SimDa

Lampiran I.3 : Peraturan Daerah Kabupaten Kutai Kartanegara
Nomor :3 Tahun 2023
Tentang Pertanggungjawaban Pelaksanaan Anggaran
Pendapatan dan Belanja Daerah Tahun 2022

PEMERINTAH KABUPATEN KUTAI KARTANEGARA

RINCIAN APBD MENURUT URUSAN PEMERINTAHAN DAERAH, ORGANISASI, PROGRAM, KEGIATAN, SUB KEGIATAN, KELOMPOK, DAN JENIS PENDAPATAN, BELANJA DAN PEMBIAYAAN

TAHUN ANGGARAN 2022

Urusan Pemerintahan : 7.01 UNSUR KEWILAYAHAN Administrasi Pemerintahan (Kecamatan)
Organisasi : 7.01 . 7-01.1-03.0-00.16 Kecamatan Muara Wis

KODE REKENING	URAIAN	JUMLAH (Rp)		BERTAMBAH / (BERKURANG)		DASAR HUKUM
		ANGGARAN SETELAH PERUBAHAN	REALISASI	(Rp)	(%)	
1	2	3	4	5 = 4 - 3	6	7
7.01 . 7-01.1-03.0-00.16 . 01.2.01.01 . 5	**BELANJA DAERAH**	10.464.995.473,00	9.817.043.492,00	(647.951.981,00)	93,81	
7.01 . 7-01.1-03.0-00.16 . 01	**Program Penunjang Urusan Pemerintahan Daerah Kabupaten/Kota**	7.033.395.473,00	6.437.507.693,00	(595.887.780,00)	91,53	
7.01 . 7-01.1-03.0-00.16 . 01.2.01	***Perencanaan, Penganggaran, dan Evaluasi Kinerja Perangkat Daerah***	75.700.000,00	67.719.000,00	(7.981.000,00)	89,46	
7.01 . 7-01.1-03.0-00.16 . 01.2.01.01	*Penyusunan Dokumen Perencanaan Perangkat Daerah*	15.600.000,00	15.254.000,00	(346.000,00)	97,78	
7.01 . 7-01.1-03.0-00.16 . 01.2.01.01 . 5.1	**BELANJA OPERASI**	15.600.000,00	15.254.000,00	(346.000,00)	97,78	
7.01 . 7-01.1-03.0-00.16 . 01.2.01.01 . 5.1.2	Belanja Barang dan Jasa	15.600.000,00	15.254.000,00	(346.000,00)	97,78	
7.01 . 7-01.1-03.0-00.16 . 01.2.01.02	*Koordinasi dan Penyusunan Dokumen RKA-SKPD*	7.800.000,00	6.500.000,00	(1.300.000,00)	83,33	
7.01 . 7-01.1-03.0-00.16 . 01.2.01.02 . 5.1	**BELANJA OPERASI**	7.800.000,00	6.500.000,00	(1.300.000,00)	83,33	
7.01 . 7-01.1-03.0-00.16 . 01.2.01.02 . 5.1.2	Belanja Barang dan Jasa	7.800.000,00	6.500.000,00	(1.300.000,00)	83,33	
7.01 . 7-01.1-03.0-00.16 . 01.2.01.03	*Koordinasi dan Penyusunan Dokumen Perubahan RKA-SKPD*	7.800.000,00	4.850.000,00	(2.950.000,00)	62,18	
7.01 . 7-01.1-03.0-00.16 . 01.2.01.03 . 5.1	**BELANJA OPERASI**	7.800.000,00	4.850.000,00	(2.950.000,00)	62,18	
7.01 . 7-01.1-03.0-00.16 . 01.2.01.03 . 5.1.2	Belanja Barang dan Jasa	7.800.000,00	4.850.000,00	(2.950.000,00)	62,18	
7.01 . 7-01.1-03.0-00.16 . 01.2.01.04	*Koordinasi dan Penyusunan DPA-SKPD*	7.800.000,00	6.905.000,00	(895.000,00)	88,53	
7.01 . 7-01.1-03.0-00.16 . 01.2.01.04 . 5.1	**BELANJA OPERASI**	7.800.000,00	6.905.000,00	(895.000,00)	88,53	
7.01 . 7-01.1-03.0-00.16 . 01.2.01.04 . 5.1.2	Belanja Barang dan Jasa	7.800.000,00	6.905.000,00	(895.000,00)	88,53	
7.01 . 7-01.1-03.0-00.16 . 01.2.01.06	*Koordinasi dan Penyusunan Laporan Capaian Kinerja dan Ikhtisar Realisasi Kinerja SKPD*	21.100.000,00	20.010.000,00	(1.090.000,00)	94,83	
7.01 . 7-01.1-03.0-00.16 . 01.2.01.06 . 5.1	**BELANJA OPERASI**	21.100.000,00	20.010.000,00	(1.090.000,00)	94,83	
7.01 . 7-01.1-03.0-00.16 . 01.2.01.06 . 5.1.2	Belanja Barang dan Jasa	21.100.000,00	20.010.000,00	(1.090.000,00)	94,83	
7.01 . 7-01.1-03.0-00.16 . 01.2.01.07	*Evaluasi Kinerja Perangkat Daerah*	15.600.000,00	14.200.000,00	(1.400.000,00)	91,03	
7.01 . 7-01.1-03.0-00.16 . 01.2.01.07 . 5.1	**BELANJA OPERASI**	15.600.000,00	14.200.000,00	(1.400.000,00)	91,03	

Printed By SimDa

KODE REKENING	URAIAN	JUMLAH (Rp)		BERTAMBAH / (BERKURANG)		DASAR HUKUM
		ANGGARAN SETELAH PERUBAHAN	REALISASI	(Rp)	(%)	
1	2	3	4	5 = 4 - 3	6	7
7.01 . 7-01.1-03.0-00.16 . 01.2.01.07 . 5.1.2	Belanja Barang dan Jasa	15.600.000,00	14.200.000,00	(1.400.000,00)	91,03	
7.01 . 7-01.1-03.0-00.16 . 01.2.02	***Administrasi Keuangan Perangkat Daerah***	4.000.635.407,00	3.507.881.568,00	(492.753.839,00)	87,68	
7.01 . 7-01.1-03.0-00.16 . 01.2.02.01	*Penyediaan Gaji dan Tunjangan ASN*	3.924.435.407,00	3.433.891.568,00	(490.543.839,00)	87,50	
7.01 . 7-01.1-03.0-00.16 . 01.2.02.01 . 5.1	**BELANJA OPERASI**	3.924.435.407,00	3.433.891.568,00	(490.543.839,00)	87,50	
7.01 . 7-01.1-03.0-00.16 . 01.2.02.01 . 5.1.1	Belanja Pegawai	3.924.435.407,00	3.433.891.568,00	(490.543.839,00)	87,50	
7.01 . 7-01.1-03.0-00.16 . 01.2.02.05	*Koordinasi dan Penyusunan Laporan Keuangan Akhir Tahun SKPD*	7.800.000,00	6.190.000,00	(1.610.000,00)	79,36	
7.01 . 7-01.1-03.0-00.16 . 01.2.02.05 . 5.1	**BELANJA OPERASI**	7.800.000,00	6.190.000,00	(1.610.000,00)	79,36	
7.01 . 7-01.1-03.0-00.16 . 01.2.02.05 . 5.1.2	Belanja Barang dan Jasa	7.800.000,00	6.190.000,00	(1.610.000,00)	79,36	
7.01 . 7-01.1-03.0-00.16 . 01.2.02.07	*Koordinasi dan Penyusunan Laporan Keuangan Bulanan/Triwulanan/Semesteran SKPD*	68.400.000,00	67.800.000,00	(600.000,00)	99,12	
7.01 . 7-01.1-03.0-00.16 . 01.2.02.07 . 5.1	**BELANJA OPERASI**	68.400.000,00	67.800.000,00	(600.000,00)	99,12	
7.01 . 7-01.1-03.0-00.16 . 01.2.02.07 . 5.1.1	Belanja Pegawai	68.400.000,00	67.800.000,00	(600.000,00)	99,12	
7.01 . 7-01.1-03.0-00.16 . 01.2.03	***Administrasi Barang Milik Daerah pada Perangkat Daerah***	44.000.000,00	36.480.000,00	(7.520.000,00)	82,91	
7.01 . 7-01.1-03.0-00.16 . 01.2.03.05	*Rekonsiliasi dan Penyusunan Laporan Barang Milik Daerah pada SKPD*	17.600.000,00	14.880.000,00	(2.720.000,00)	84,55	
7.01 . 7-01.1-03.0-00.16 . 01.2.03.05 . 5.1	**BELANJA OPERASI**	17.600.000,00	14.880.000,00	(2.720.000,00)	84,55	
7.01 . 7-01.1-03.0-00.16 . 01.2.03.05 . 5.1.2	Belanja Barang dan Jasa	17.600.000,00	14.880.000,00	(2.720.000,00)	84,55	
7.01 . 7-01.1-03.0-00.16 . 01.2.03.06	*Penatausahaan Barang Milik Daerah pada SKPD*	26.400.000,00	21.600.000,00	(4.800.000,00)	81,82	
7.01 . 7-01.1-03.0-00.16 . 01.2.03.06 . 5.1	**BELANJA OPERASI**	26.400.000,00	21.600.000,00	(4.800.000,00)	81,82	
7.01 . 7-01.1-03.0-00.16 . 01.2.03.06 . 5.1.1	Belanja Pegawai	26.400.000,00	21.600.000,00	(4.800.000,00)	81,82	
7.01 . 7-01.1-03.0-00.16 . 01.2.05	***Administrasi Kepegawaian Perangkat Daerah***	70.000.000,00	63.402.000,00	(6.598.000,00)	90,57	
7.01 . 7-01.1-03.0-00.16 . 01.2.05.09	*Pendidikan dan Pelatihan Pegawai Berdasarkan Tugas dan Fungsi*	30.000.000,00	27.502.000,00	(2.498.000,00)	91,67	
7.01 . 7-01.1-03.0-00.16 . 01.2.05.09 . 5.1	**BELANJA OPERASI**	30.000.000,00	27.502.000,00	(2.498.000,00)	91,67	
7.01 . 7-01.1-03.0-00.16 . 01.2.05.09 . 5.1.2	Belanja Barang dan Jasa	30.000.000,00	27.502.000,00	(2.498.000,00)	91,67	
7.01 . 7-01.1-03.0-00.16 . 01.2.05.10	*Sosialisasi Peraturan Perundang-Undangan*	20.000.000,00	17.700.000,00	(2.300.000,00)	88,50	
7.01 . 7-01.1-03.0-00.16 . 01.2.05.10 . 5.1	**BELANJA OPERASI**	20.000.000,00	17.700.000,00	(2.300.000,00)	88,50	
7.01 . 7-01.1-03.0-00.16 . 01.2.05.10 . 5.1.2	Belanja Barang dan Jasa	20.000.000,00	17.700.000,00	(2.300.000,00)	88,50	
7.01 . 7-01.1-03.0-00.16 . 01.2.05.11	*Bimbingan Teknis Implementasi Peraturan Perundang-Undangan*	20.000.000,00	18.200.000,00	(1.800.000,00)	91,00	
7.01 . 7-01.1-03.0-00.16 . 01.2.05.11 . 5.1	**BELANJA OPERASI**	20.000.000,00	18.200.000,00	(1.800.000,00)	91,00	

Printed By SimDa

KODE REKENING	URAIAN	JUMLAH (Rp)		BERTAMBAH / (BERKURANG)		DASAR HUKUM
		ANGGARAN SETELAH PERUBAHAN	REALISASI	(Rp)	(%)	
1	2	3	4	5 = 4 - 3	6	7
7.01 . 7-01.1-03.0-00.16 . 01.2.05.11 . 5.1.2	Belanja Barang dan Jasa	20.000.000,00	18.200.000,00	(1.800.000,00)	91,00	
7.01 . 7-01.1-03.0-00.16 . 01.2.06	***Administrasi Umum Perangkat Daerah***	560.338.146,00	549.191.780,00	(11.146.366,00)	98,01	
7.01 . 7-01.1-03.0-00.16 . 01.2.06.01	*Penyediaan Komponen Instalasi Listrik/Penerangan Bangunan Kantor*	7.500.000,00	7.250.000,00	(250.000,00)	96,67	
7.01 . 7-01.1-03.0-00.16 . 01.2.06.01 . 5.1	**BELANJA OPERASI**	7.500.000,00	7.250.000,00	(250.000,00)	96,67	
7.01 . 7-01.1-03.0-00.16 . 01.2.06.01 . 5.1.2	Belanja Barang dan Jasa	7.500.000,00	7.250.000,00	(250.000,00)	96,67	
7.01 . 7-01.1-03.0-00.16 . 01.2.06.02	*Penyediaan Peralatan dan Perlengkapan Kantor*	32.718.146,00	32.250.000,00	(468.146,00)	98,57	
7.01 . 7-01.1-03.0-00.16 . 01.2.06.02 . 5.1	**BELANJA OPERASI**	32.718.146,00	32.250.000,00	(468.146,00)	98,57	
7.01 . 7-01.1-03.0-00.16 . 01.2.06.02 . 5.1.2	Belanja Barang dan Jasa	32.718.146,00	32.250.000,00	(468.146,00)	98,57	
7.01 . 7-01.1-03.0-00.16 . 01.2.06.03	*Penyediaan Peralatan Rumah Tangga*	28.332.000,00	26.800.000,00	(1.532.000,00)	94,59	
7.01 . 7-01.1-03.0-00.16 . 01.2.06.03 . 5.1	**BELANJA OPERASI**	10.490.000,00	10.260.000,00	(230.000,00)	97,81	
7.01 . 7-01.1-03.0-00.16 . 01.2.06.03 . 5.1.2	Belanja Barang dan Jasa	10.490.000,00	10.260.000,00	(230.000,00)	97,81	
7.01 . 7-01.1-03.0-00.16 . 01.2.06.03 . 5.2	**BELANJA MODAL**	17.842.000,00	16.540.000,00	(1.302.000,00)	92,70	
7.01 . 7-01.1-03.0-00.16 . 01.2.06.03 . 5.2.2	Belanja Modal Peralatan dan Mesin	17.842.000,00	16.540.000,00	(1.302.000,00)	92,70	
7.01 . 7-01.1-03.0-00.16 . 01.2.06.04	*Penyediaan Bahan Logistik Kantor*	55.000.000,00	50.910.000,00	(4.090.000,00)	92,56	
7.01 . 7-01.1-03.0-00.16 . 01.2.06.04 . 5.1	**BELANJA OPERASI**	55.000.000,00	50.910.000,00	(4.090.000,00)	92,56	
7.01 . 7-01.1-03.0-00.16 . 01.2.06.04 . 5.1.2	Belanja Barang dan Jasa	55.000.000,00	50.910.000,00	(4.090.000,00)	92,56	
7.01 . 7-01.1-03.0-00.16 . 01.2.06.05	*Penyediaan Barang Cetakan dan Penggandaan*	8.000.000,00	6.949.500,00	(1.050.500,00)	86,87	
7.01 . 7-01.1-03.0-00.16 . 01.2.06.05 . 5.1	**BELANJA OPERASI**	8.000.000,00	6.949.500,00	(1.050.500,00)	86,87	
7.01 . 7-01.1-03.0-00.16 . 01.2.06.05 . 5.1.2	Belanja Barang dan Jasa	8.000.000,00	6.949.500,00	(1.050.500,00)	86,87	
7.01 . 7-01.1-03.0-00.16 . 01.2.06.06	*Penyediaan Bahan Bacaan dan Peraturan Perundang-undangan*	3.000.000,00	3.000.000,00	0,00	100,00	
7.01 . 7-01.1-03.0-00.16 . 01.2.06.06 . 5.1	**BELANJA OPERASI**	3.000.000,00	3.000.000,00	0,00	100,00	
7.01 . 7-01.1-03.0-00.16 . 01.2.06.06 . 5.1.2	Belanja Barang dan Jasa	3.000.000,00	3.000.000,00	0,00	100,00	
7.01 . 7-01.1-03.0-00.16 . 01.2.06.08	*Fasilitasi Kunjungan Tamu*	40.000.000,00	39.874.080,00	(125.920,00)	99,69	
7.01 . 7-01.1-03.0-00.16 . 01.2.06.08 . 5.1	**BELANJA OPERASI**	40.000.000,00	39.874.080,00	(125.920,00)	99,69	
7.01 . 7-01.1-03.0-00.16 . 01.2.06.08 . 5.1.2	Belanja Barang dan Jasa	40.000.000,00	39.874.080,00	(125.920,00)	99,69	
7.01 . 7-01.1-03.0-00.16 . 01.2.06.09	*Penyelenggaraan Rapat Koordinasi dan Konsultasi SKPD*	351.788.000,00	351.338.200,00	(449.800,00)	99,87	
7.01 . 7-01.1-03.0-00.16 . 01.2.06.09 . 5.1	**BELANJA OPERASI**	351.788.000,00	351.338.200,00	(449.800,00)	99,87	
7.01 . 7-01.1-03.0-00.16 . 01.2.06.09 . 5.1.2	Belanja Barang dan Jasa	351.788.000,00	351.338.200,00	(449.800,00)	99,87	
7.01 . 7-01.1-03.0-00.16 . 01.2.06.10	*Penatausahaan Arsip Dinamis pada SKPD*	34.000.000,00	30.820.000,00	(3.180.000,00)	90,65	

Printed By SimDa

KODE REKENING	URAIAN	JUMLAH (Rp)		BERTAMBAH / (BERKURANG)		DASAR HUKUM
		ANGGARAN SETELAH PERUBAHAN	REALISASI	(Rp)	(%)	
1	2	3	4	5 = 4 - 3	6	7
7.01 . 7-01.1-03.0-00.16 . 01.2.06.10 . 5.1	**BELANJA OPERASI**	34.000.000,00	30.820.000,00	(3.180.000,00)	90,65	
7.01 . 7-01.1-03.0-00.16 . 01.2.06.10 . 5.1.2	Belanja Barang dan Jasa	34.000.000,00	30.820.000,00	(3.180.000,00)	90,65	
7.01 . 7-01.1-03.0-00.16 . 01.2.07	***Pengadaan Barang Milik Daerah Penunjang Urusan Pemerintah Daerah***	1.163.843.960,00	1.123.784.380,00	(40.059.580,00)	96,56	
7.01 . 7-01.1-03.0-00.16 . 01.2.07.05	*Pengadaan Mebel*	50.000.000,00	45.057.500,00	(4.942.500,00)	90,12	
7.01 . 7-01.1-03.0-00.16 . 01.2.07.05 . 5.1	**BELANJA OPERASI**	3.288.000,00	3.030.000,00	(258.000,00)	92,15	
7.01 . 7-01.1-03.0-00.16 . 01.2.07.05 . 5.1.1	Belanja Pegawai	3.030.000,00	3.030.000,00	0,00	100,00	
7.01 . 7-01.1-03.0-00.16 . 01.2.07.05 . 5.1.2	Belanja Barang dan Jasa	258.000,00	0,00	(258.000,00)	0,00	
7.01 . 7-01.1-03.0-00.16 . 01.2.07.05 . 5.2	**BELANJA MODAL**	46.712.000,00	42.027.500,00	(4.684.500,00)	89,97	
7.01 . 7-01.1-03.0-00.16 . 01.2.07.05 . 5.2.2	Belanja Modal Peralatan dan Mesin	46.712.000,00	42.027.500,00	(4.684.500,00)	89,97	
7.01 . 7-01.1-03.0-00.16 . 01.2.07.06	*Pengadaan Peralatan dan Mesin Lainnya*	200.000.000,00	190.862.000,00	(9.138.000,00)	95,43	
7.01 . 7-01.1-03.0-00.16 . 01.2.07.06 . 5.1	**BELANJA OPERASI**	3.768.000,00	3.630.000,00	(138.000,00)	96,34	
7.01 . 7-01.1-03.0-00.16 . 01.2.07.06 . 5.1.1	Belanja Pegawai	3.630.000,00	3.630.000,00	0,00	100,00	
7.01 . 7-01.1-03.0-00.16 . 01.2.07.06 . 5.1.2	Belanja Barang dan Jasa	138.000,00	0,00	(138.000,00)	0,00	
7.01 . 7-01.1-03.0-00.16 . 01.2.07.06 . 5.2	**BELANJA MODAL**	196.232.000,00	187.232.000,00	(9.000.000,00)	95,41	
7.01 . 7-01.1-03.0-00.16 . 01.2.07.06 . 5.2.2	Belanja Modal Peralatan dan Mesin	196.232.000,00	187.232.000,00	(9.000.000,00)	95,41	
7.01 . 7-01.1-03.0-00.16 . 01.2.07.09	*Pengadaan Gedung Kantor atau Bangunan Lainnya*	863.843.960,00	839.434.880,00	(24.409.080,00)	97,17	
7.01 . 7-01.1-03.0-00.16 . 01.2.07.09 . 5.1	**BELANJA OPERASI**	14.342.560,00	6.440.000,00	(7.902.560,00)	44,90	
7.01 . 7-01.1-03.0-00.16 . 01.2.07.09 . 5.1.1	Belanja Pegawai	12.880.000,00	6.440.000,00	(6.440.000,00)	50,00	
7.01 . 7-01.1-03.0-00.16 . 01.2.07.09 . 5.1.2	Belanja Barang dan Jasa	1.462.560,00	0,00	(1.462.560,00)	0,00	
7.01 . 7-01.1-03.0-00.16 . 01.2.07.09 . 5.2	**BELANJA MODAL**	849.501.400,00	832.994.880,00	(16.506.520,00)	98,06	
7.01 . 7-01.1-03.0-00.16 . 01.2.07.09 . 5.2.3	Belanja Modal Gedung dan Bangunan	849.501.400,00	832.994.880,00	(16.506.520,00)	98,06	
7.01 . 7-01.1-03.0-00.16 . 01.2.07.10	*Pengadaan Sarana dan Prasarana Gedung Kantor atau Bangunan Lainnya*	50.000.000,00	48.430.000,00	(1.570.000,00)	96,86	
7.01 . 7-01.1-03.0-00.16 . 01.2.07.10 . 5.1	**BELANJA OPERASI**	500.000,00	0,00	(500.000,00)	0,00	
7.01 . 7-01.1-03.0-00.16 . 01.2.07.10 . 5.1.2	Belanja Barang dan Jasa	500.000,00	0,00	(500.000,00)	0,00	
7.01 . 7-01.1-03.0-00.16 . 01.2.07.10 . 5.2	**BELANJA MODAL**	49.500.000,00	48.430.000,00	(1.070.000,00)	97,84	
7.01 . 7-01.1-03.0-00.16 . 01.2.07.10 . 5.2.3	Belanja Modal Gedung dan Bangunan	49.500.000,00	48.430.000,00	(1.070.000,00)	97,84	
7.01 . 7-01.1-03.0-00.16 . 01.2.08	***Penyediaan Jasa Penunjang Urusan Pemerintahan Daerah***	528.877.960,00	515.093.845,00	(13.784.115,00)	97,39	
7.01 . 7-01.1-03.0-00.16 . 01.2.08.01	*Penyediaan Jasa Surat Menyurat*	5.000.000,00	5.000.000,00	0,00	100,00	
7.01 . 7-01.1-03.0-00.16 . 01.2.08.01 . 5.1	**BELANJA OPERASI**	5.000.000,00	5.000.000,00	0,00	100,00	

Printed By SimDa

KODE REKENING	URAIAN	JUMLAH (Rp)		BERTAMBAH / (BERKURANG)		DASAR HUKUM
		ANGGARAN SETELAH PERUBAHAN	REALISASI	(Rp)	(%)	
1	2	3	4	5 = 4 - 3	6	7
7.01 . 7-01.1-03.0-00.16 . 01.2.08.01 . 5.1.2	Belanja Barang dan Jasa	5.000.000,00	5.000.000,00	0,00	100,00	
7.01 . 7-01.1-03.0-00.16 . 01.2.08.02	*Penyediaan Jasa Komunikasi, Sumber Daya Air dan Listrik*	271.800.000,00	260.325.011,00	(11.474.989,00)	95,78	
7.01 . 7-01.1-03.0-00.16 . 01.2.08.02 . 5.1	**BELANJA OPERASI**	271.800.000,00	260.325.011,00	(11.474.989,00)	95,78	
7.01 . 7-01.1-03.0-00.16 . 01.2.08.02 . 5.1.2	Belanja Barang dan Jasa	271.800.000,00	260.325.011,00	(11.474.989,00)	95,78	
7.01 . 7-01.1-03.0-00.16 . 01.2.08.04	*Penyediaan Jasa Pelayanan Umum Kantor*	252.077.960,00	249.768.834,00	(2.309.126,00)	99,08	
7.01 . 7-01.1-03.0-00.16 . 01.2.08.04 . 5.1	**BELANJA OPERASI**	252.077.960,00	249.768.834,00	(2.309.126,00)	99,08	
7.01 . 7-01.1-03.0-00.16 . 01.2.08.04 . 5.1.2	Belanja Barang dan Jasa	252.077.960,00	249.768.834,00	(2.309.126,00)	99,08	
7.01 . 7-01.1-03.0-00.16 . 01.2.09	***Pemeliharaan Barang Milik Daerah Penunjang Urusan Pemerintahan Daerah***	590.000.000,00	573.955.120,00	(16.044.880,00)	97,28	
7.01 . 7-01.1-03.0-00.16 . 01.2.09.02	*Penyediaan Jasa Pemeliharaan, Biaya Pemeliharaan, Pajak dan Perizinan Kendaraan Dinas Operasional atau Lapangan*	280.000.000,00	276.974.170,00	(3.025.830,00)	98,92	
7.01 . 7-01.1-03.0-00.16 . 01.2.09.02 . 5.1	**BELANJA OPERASI**	280.000.000,00	276.974.170,00	(3.025.830,00)	98,92	
7.01 . 7-01.1-03.0-00.16 . 01.2.09.02 . 5.1.2	Belanja Barang dan Jasa	280.000.000,00	276.974.170,00	(3.025.830,00)	98,92	
7.01 . 7-01.1-03.0-00.16 . 01.2.09.06	*Pemeliharaan Peralatan dan Mesin Lainnya*	10.000.000,00	8.910.000,00	(1.090.000,00)	89,10	
7.01 . 7-01.1-03.0-00.16 . 01.2.09.06 . 5.1	**BELANJA OPERASI**	10.000.000,00	8.910.000,00	(1.090.000,00)	89,10	
7.01 . 7-01.1-03.0-00.16 . 01.2.09.06 . 5.1.2	Belanja Barang dan Jasa	10.000.000,00	8.910.000,00	(1.090.000,00)	89,10	
7.01 . 7-01.1-03.0-00.16 . 01.2.09.09	*Pemeliharaan/Rehabilitasi Gedung Kantor dan Bangunan Lainnya*	300.000.000,00	288.070.950,00	(11.929.050,00)	96,02	
7.01 . 7-01.1-03.0-00.16 . 01.2.09.09 . 5.1	**BELANJA OPERASI**	9.425.400,00	5.640.000,00	(3.785.400,00)	59,84	
7.01 . 7-01.1-03.0-00.16 . 01.2.09.09 . 5.1.1	Belanja Pegawai	8.460.000,00	5.640.000,00	(2.820.000,00)	66,67	
7.01 . 7-01.1-03.0-00.16 . 01.2.09.09 . 5.1.2	Belanja Barang dan Jasa	965.400,00	0,00	(965.400,00)	0,00	
7.01 . 7-01.1-03.0-00.16 . 01.2.09.09 . 5.2	**BELANJA MODAL**	290.574.600,00	282.430.950,00	(8.143.650,00)	97,20	
7.01 . 7-01.1-03.0-00.16 . 01.2.09.09 . 5.2.3	Belanja Modal Gedung dan Bangunan	290.574.600,00	282.430.950,00	(8.143.650,00)	97,20	
7.01 . 7-01.1-03.0-00.16 . 02	**Program Penyelenggaraan Pemerintahan Dan Pelayanan Publik**	2.809.000.000,00	2.790.193.799,00	(18.806.201,00)	99,33	
7.01 . 7-01.1-03.0-00.16 . 02.2.04	***Pelaksanaan Urusan Pemerintahan yang Dilimpahkan kepada Camat***	2.809.000.000,00	2.790.193.799,00	(18.806.201,00)	99,33	
7.01 . 7-01.1-03.0-00.16 . 02.2.04.02	*Pelaksanaan Urusan Pemerintahan yang terkait dengan Nonperizinan*	24.000.000,00	21.910.000,00	(2.090.000,00)	91,29	
7.01 . 7-01.1-03.0-00.16 . 02.2.04.02 . 5.1	**BELANJA OPERASI**	24.000.000,00	21.910.000,00	(2.090.000,00)	91,29	
7.01 . 7-01.1-03.0-00.16 . 02.2.04.02 . 5.1.2	Belanja Barang dan Jasa	24.000.000,00	21.910.000,00	(2.090.000,00)	91,29	
7.01 . 7-01.1-03.0-00.16 . 02.2.04.03	*Pelaksanaan Urusan Pemerintahan yang terkait dengan Kewenangan Lain yang Dilimpahkan*	2.785.000.000,00	2.768.283.799,00	(16.716.201,00)	99,40	

Printed By SimDa

KODE REKENING	URAIAN	JUMLAH (Rp)		BERTAMBAH / (BERKURANG)		DASAR HUKUM
		ANGGARAN SETELAH PERUBAHAN	REALISASI	(Rp)	(%)	
1	2	3	4	5 = 4 - 3	6	7
7.01 . 7-01.1-03.0-00.16 . 02.2.04.03 . 5.1	**BELANJA OPERASI**	2.785.000.000,00	2.768.283.799,00	(16.716.201,00)	99,40	
7.01 . 7-01.1-03.0-00.16 . 02.2.04.03 . 5.1.1	Belanja Pegawai	12.990.000,00	5.730.000,00	(7.260.000,00)	44,11	
7.01 . 7-01.1-03.0-00.16 . 02.2.04.03 . 5.1.2	Belanja Barang dan Jasa	2.772.010.000,00	2.762.553.799,00	(9.456.201,00)	99,66	
7.01 . 7-01.1-03.0-00.16 . 03	**Program Pemberdayaan Masyarakat Desa Dan Kelurahan**	302.600.000,00	271.597.000,00	(31.003.000,00)	89,75	
7.01 . 7-01.1-03.0-00.16 . 03.2.01	***Koordinasi Kegiatan Pemberdayaan Desa***	302.600.000,00	271.597.000,00	(31.003.000,00)	89,75	
7.01 . 7-01.1-03.0-00.16 . 03.2.01.01	*Peningkatan Partisipasi Masyarakat dalam Forum Musyawarah Perencanaan Pembangunan di Desa*	50.000.000,00	43.850.000,00	(6.150.000,00)	87,70	
7.01 . 7-01.1-03.0-00.16 . 03.2.01.01 . 5.1	**BELANJA OPERASI**	50.000.000,00	43.850.000,00	(6.150.000,00)	87,70	
7.01 . 7-01.1-03.0-00.16 . 03.2.01.01 . 5.1.2	Belanja Barang dan Jasa	50.000.000,00	43.850.000,00	(6.150.000,00)	87,70	
7.01 . 7-01.1-03.0-00.16 . 03.2.01.03	*Peningkatan Efektifitas Kegiatan Pemberdayaan Masyarakat di Wilayah Kecamatan*	252.600.000,00	227.747.000,00	(24.853.000,00)	90,16	
7.01 . 7-01.1-03.0-00.16 . 03.2.01.03 . 5.1	**BELANJA OPERASI**	252.600.000,00	227.747.000,00	(24.853.000,00)	90,16	
7.01 . 7-01.1-03.0-00.16 . 03.2.01.03 . 5.1.1	Belanja Pegawai	10.890.000,00	10.890.000,00	0,00	100,00	
7.01 . 7-01.1-03.0-00.16 . 03.2.01.03 . 5.1.2	Belanja Barang dan Jasa	241.710.000,00	216.857.000,00	(24.853.000,00)	89,72	
7.01 . 7-01.1-03.0-00.16 . 06	**Program Pembinaan Dan Pengawasan Pemerintahan Desa**	320.000.000,00	317.745.000,00	(2.255.000,00)	99,30	
7.01 . 7-01.1-03.0-00.16 . 06.2.01	***Fasilitasi, Rekomendasi dan Koordinasi Pembinaan dan Pengawasan Pemerintahan Desa***	320.000.000,00	317.745.000,00	(2.255.000,00)	99,30	
7.01 . 7-01.1-03.0-00.16 . 06.2.01.03	*Fasilitasi Pengelolaan Keuangan Desa dan Pendayagunaan Aset Desa*	70.000.000,00	69.040.000,00	(960.000,00)	98,63	
7.01 . 7-01.1-03.0-00.16 . 06.2.01.03 . 5.1	**BELANJA OPERASI**	70.000.000,00	69.040.000,00	(960.000,00)	98,63	
7.01 . 7-01.1-03.0-00.16 . 06.2.01.03 . 5.1.2	Belanja Barang dan Jasa	70.000.000,00	69.040.000,00	(960.000,00)	98,63	
7.01 . 7-01.1-03.0-00.16 . 06.2.01.11	*Fasilitasi Penyelenggaraan Ketenteraman dan Ketertiban Umum*	200.000.000,00	199.500.000,00	(500.000,00)	99,75	
7.01 . 7-01.1-03.0-00.16 . 06.2.01.11 . 5.1	**BELANJA OPERASI**	200.000.000,00	199.500.000,00	(500.000,00)	99,75	
7.01 . 7-01.1-03.0-00.16 . 06.2.01.11 . 5.1.1	Belanja Pegawai	7.260.000,00	7.260.000,00	0,00	100,00	
7.01 . 7-01.1-03.0-00.16 . 06.2.01.11 . 5.1.2	Belanja Barang dan Jasa	192.740.000,00	192.240.000,00	(500.000,00)	99,74	
7.01 . 7-01.1-03.0-00.16 . 06.2.01.12	*Fasilitasi Pelaksanaan Tugas, Fungsi, dan Kewajiban Lembaga Kemasyarakatan*	50.000.000,00	49.205.000,00	(795.000,00)	98,41	
7.01 . 7-01.1-03.0-00.16 . 06.2.01.12 . 5.1	**BELANJA OPERASI**	50.000.000,00	49.205.000,00	(795.000,00)	98,41	
7.01 . 7-01.1-03.0-00.16 . 06.2.01.12 . 5.1.2	Belanja Barang dan Jasa	50.000.000,00	49.205.000,00	(795.000,00)	98,41	
	SURPLUS / (DEFISIT)	(10.464.995.473,00)	(9.817.043.492,00)	647.951.981,00	93,81	

Printed By SimDa

PEMERINTAH KABUPATEN KUTAI KARTANEGARA

RINCIAN APBD MENURUT URUSAN PEMERINTAHAN DAERAH, ORGANISASI, PROGRAM, KEGIATAN, SUB KEGIATAN, KELOMPOK, DAN JENIS PENDAPATAN, BELANJA DAN PEMBIAYAAN

TAHUN ANGGARAN 2022

Urusan Pemerintahan : 7.01 UNSUR KEWILAYAHAN Administrasi Pemerintahan (Kecamatan)
Organisasi : 7.01 . 7-01.1-03.0-00.17 Kecamatan Sanga Sanga

KODE REKENING	URAIAN	JUMLAH (Rp)		BERTAMBAH / (BERKURANG)		DASAR HUKUM
		ANGGARAN SETELAH PERUBAHAN	REALISASI	(Rp)	(%)	
1	2	3	4	5 = 4 - 3	6	7
7.01 . 7-01.1-03.0-00.17 . 00.0.00.00 . 4	**PENDAPATAN DAERAH**	5.000.000,00	0,00	(5.000.000,00)	0,00	
7.01 . 7-01.1-03.0-00.17 . 00.0.00.00 . 4.1	**PENDAPATAN ASLI DAERAH (PAD)**	5.000.000,00	0,00	(5.000.000,00)	0,00	
7.01 . 7-01.1-03.0-00.17 . 00.0.00.00 . 4.1.2	Retribusi Daerah	5.000.000,00	0,00	(5.000.000,00)	0,00	
7.01 . 7-01.1-03.0-00.17 . 01.2.01.01 . 5	**BELANJA DAERAH**	28.191.607.852,00	27.523.986.673,00	(667.621.179,00)	97,63	
7.01 . 7-01.1-03.0-00.17 . 01	**Program Penunjang Urusan Pemerintahan Daerah Kabupaten/Kota**	10.985.960.565,00	10.490.357.358,00	(495.603.207,00)	95,49	
7.01 . 7-01.1-03.0-00.17 . 01.2.01	***Perencanaan, Penganggaran, dan Evaluasi Kinerja Perangkat Daerah***	118.280.000,00	110.030.950,00	(8.249.050,00)	93,03	
7.01 . 7-01.1-03.0-00.17 . 01.2.01.01	*Penyusunan Dokumen Perencanaan Perangkat Daerah*	25.000.000,00	23.010.000,00	(1.990.000,00)	92,04	
7.01 . 7-01.1-03.0-00.17 . 01.2.01.01 . 5.1	**BELANJA OPERASI**	25.000.000,00	23.010.000,00	(1.990.000,00)	92,04	
7.01 . 7-01.1-03.0-00.17 . 01.2.01.01 . 5.1.2	Belanja Barang dan Jasa	25.000.000,00	23.010.000,00	(1.990.000,00)	92,04	
7.01 . 7-01.1-03.0-00.17 . 01.2.01.03	*Koordinasi dan Penyusunan Dokumen Perubahan RKA-SKPD*	10.000.000,00	8.640.000,00	(1.360.000,00)	86,40	
7.01 . 7-01.1-03.0-00.17 . 01.2.01.03 . 5.1	**BELANJA OPERASI**	10.000.000,00	8.640.000,00	(1.360.000,00)	86,40	
7.01 . 7-01.1-03.0-00.17 . 01.2.01.03 . 5.1.2	Belanja Barang dan Jasa	10.000.000,00	8.640.000,00	(1.360.000,00)	86,40	
7.01 . 7-01.1-03.0-00.17 . 01.2.01.05	*Koordinasi dan Penyusunan Perubahan DPA- SKPD*	10.000.000,00	9.945.900,00	(54.100,00)	99,46	
7.01 . 7-01.1-03.0-00.17 . 01.2.01.05 . 5.1	**BELANJA OPERASI**	10.000.000,00	9.945.900,00	(54.100,00)	99,46	
7.01 . 7-01.1-03.0-00.17 . 01.2.01.05 . 5.1.2	Belanja Barang dan Jasa	10.000.000,00	9.945.900,00	(54.100,00)	99,46	
7.01 . 7-01.1-03.0-00.17 . 01.2.01.06	*Koordinasi dan Penyusunan Laporan Capaian Kinerja dan Ikhtisar Realisasi Kinerja SKPD*	73.280.000,00	68.435.050,00	(4.844.950,00)	93,39	
7.01 . 7-01.1-03.0-00.17 . 01.2.01.06 . 5.1	**BELANJA OPERASI**	22.043.000,00	17.300.000,00	(4.743.000,00)	78,48	
7.01 . 7-01.1-03.0-00.17 . 01.2.01.06 . 5.1.1	Belanja Pegawai	10.100.000,00	10.100.000,00	0,00	100,00	
7.01 . 7-01.1-03.0-00.17 . 01.2.01.06 . 5.1.2	Belanja Barang dan Jasa	11.943.000,00	7.200.000,00	(4.743.000,00)	60,29	
7.01 . 7-01.1-03.0-00.17 . 01.2.01.06 . 5.2	**BELANJA MODAL**	51.237.000,00	51.135.050,00	(101.950,00)	99,80	

Printed By SimDa

KODE REKENING	URAIAN	JUMLAH (Rp)		BERTAMBAH / (BERKURANG)		DASAR HUKUM
		ANGGARAN SETELAH PERUBAHAN	REALISASI	(Rp)	(%)	
1	2	3	4	5 = 4 - 3	6	7
7.01 . 7-01.1-03.0-00.17 . 01.2.01.06 . 5.2.2	Belanja Modal Peralatan dan Mesin	51.237.000,00	51.135.050,00	(101.950,00)	99,80	
7.01 . 7-01.1-03.0-00.17 . 01.2.02	***Administrasi Keuangan Perangkat Daerah***	7.808.967.237,00	7.432.116.390,00	(376.850.847,00)	95,17	
7.01 . 7-01.1-03.0-00.17 . 01.2.02.01	*Penyediaan Gaji dan Tunjangan ASN*	7.295.087.237,00	6.923.187.090,00	(371.900.147,00)	94,90	
7.01 . 7-01.1-03.0-00.17 . 01.2.02.01 . 5.1	**BELANJA OPERASI**	7.295.087.237,00	6.923.187.090,00	(371.900.147,00)	94,90	
7.01 . 7-01.1-03.0-00.17 . 01.2.02.01 . 5.1.1	Belanja Pegawai	7.295.087.237,00	6.923.187.090,00	(371.900.147,00)	94,90	
7.01 . 7-01.1-03.0-00.17 . 01.2.02.05	*Koordinasi dan Penyusunan Laporan Keuangan Akhir Tahun SKPD*	15.000.000,00	14.719.300,00	(280.700,00)	98,13	
7.01 . 7-01.1-03.0-00.17 . 01.2.02.05 . 5.1	**BELANJA OPERASI**	15.000.000,00	14.719.300,00	(280.700,00)	98,13	
7.01 . 7-01.1-03.0-00.17 . 01.2.02.05 . 5.1.2	Belanja Barang dan Jasa	15.000.000,00	14.719.300,00	(280.700,00)	98,13	
7.01 . 7-01.1-03.0-00.17 . 01.2.02.07	*Koordinasi dan Penyusunan Laporan Keuangan Bulanan/Triwulanan/Semesteran SKPD*	498.880.000,00	494.210.000,00	(4.670.000,00)	99,06	
7.01 . 7-01.1-03.0-00.17 . 01.2.02.07 . 5.1	**BELANJA OPERASI**	498.880.000,00	494.210.000,00	(4.670.000,00)	99,06	
7.01 . 7-01.1-03.0-00.17 . 01.2.02.07 . 5.1.1	Belanja Pegawai	498.680.000,00	494.210.000,00	(4.470.000,00)	99,10	
7.01 . 7-01.1-03.0-00.17 . 01.2.02.07 . 5.1.2	Belanja Barang dan Jasa	200.000,00	0,00	(200.000,00)	0,00	
7.01 . 7-01.1-03.0-00.17 . 01.2.03	***Administrasi Barang Milik Daerah pada Perangkat Daerah***	25.000.000,00	24.810.000,00	(190.000,00)	99,24	
7.01 . 7-01.1-03.0-00.17 . 01.2.03.01	*Penyusunan Perencanaan Kebutuhan Barang Milik Daerah SKPD*	10.000.000,00	9.945.000,00	(55.000,00)	99,45	
7.01 . 7-01.1-03.0-00.17 . 01.2.03.01 . 5.1	**BELANJA OPERASI**	10.000.000,00	9.945.000,00	(55.000,00)	99,45	
7.01 . 7-01.1-03.0-00.17 . 01.2.03.01 . 5.1.2	Belanja Barang dan Jasa	10.000.000,00	9.945.000,00	(55.000,00)	99,45	
7.01 . 7-01.1-03.0-00.17 . 01.2.03.06	*Penatausahaan Barang Milik Daerah pada SKPD*	15.000.000,00	14.865.000,00	(135.000,00)	99,10	
7.01 . 7-01.1-03.0-00.17 . 01.2.03.06 . 5.1	**BELANJA OPERASI**	15.000.000,00	14.865.000,00	(135.000,00)	99,10	
7.01 . 7-01.1-03.0-00.17 . 01.2.03.06 . 5.1.2	Belanja Barang dan Jasa	15.000.000,00	14.865.000,00	(135.000,00)	99,10	
7.01 . 7-01.1-03.0-00.17 . 01.2.06	***Administrasi Umum Perangkat Daerah***	615.411.800,00	603.861.632,00	(11.550.168,00)	98,12	
7.01 . 7-01.1-03.0-00.17 . 01.2.06.01	*Penyediaan Komponen Instalasi Listrik/Penerangan Bangunan Kantor*	4.500.000,00	4.475.000,00	(25.000,00)	99,44	
7.01 . 7-01.1-03.0-00.17 . 01.2.06.01 . 5.1	**BELANJA OPERASI**	4.500.000,00	4.475.000,00	(25.000,00)	99,44	
7.01 . 7-01.1-03.0-00.17 . 01.2.06.01 . 5.1.2	Belanja Barang dan Jasa	4.500.000,00	4.475.000,00	(25.000,00)	99,44	
7.01 . 7-01.1-03.0-00.17 . 01.2.06.02	*Penyediaan Peralatan dan Perlengkapan Kantor*	215.730.960,00	214.865.000,00	(865.960,00)	99,60	
7.01 . 7-01.1-03.0-00.17 . 01.2.06.02 . 5.1	**BELANJA OPERASI**	111.992.100,00	111.240.000,00	(752.100,00)	99,33	
7.01 . 7-01.1-03.0-00.17 . 01.2.06.02 . 5.1.1	Belanja Pegawai	5.090.000,00	5.090.000,00	0,00	100,00	
7.01 . 7-01.1-03.0-00.17 . 01.2.06.02 . 5.1.2	Belanja Barang dan Jasa	106.902.100,00	106.150.000,00	(752.100,00)	99,30	
7.01 . 7-01.1-03.0-00.17 . 01.2.06.02 . 5.2	**BELANJA MODAL**	103.738.860,00	103.625.000,00	(113.860,00)	99,89	

Printed By SimDa

KODE REKENING	URAIAN	JUMLAH (Rp)		BERTAMBAH / (BERKURANG)		DASAR HUKUM
		ANGGARAN SETELAH PERUBAHAN	REALISASI	(Rp)	(%)	
1	2	3	4	5 = 4 - 3	6	7
7.01 . 7-01.1-03.0-00.17 . 01.2.06.02 . 5.2.2	Belanja Modal Peralatan dan Mesin	103.738.860,00	103.625.000,00	(113.860,00)	99,89	
7.01 . 7-01.1-03.0-00.17 . 01.2.06.04	*Penyediaan Bahan Logistik Kantor*	77.526.000,00	71.190.500,00	(6.335.500,00)	91,83	
7.01 . 7-01.1-03.0-00.17 . 01.2.06.04 . 5.1	**BELANJA OPERASI**	77.526.000,00	71.190.500,00	(6.335.500,00)	91,83	
7.01 . 7-01.1-03.0-00.17 . 01.2.06.04 . 5.1.2	Belanja Barang dan Jasa	77.526.000,00	71.190.500,00	(6.335.500,00)	91,83	
7.01 . 7-01.1-03.0-00.17 . 01.2.06.05	*Penyediaan Barang Cetakan dan Penggandaan*	12.853.200,00	11.560.700,00	(1.292.500,00)	89,94	
7.01 . 7-01.1-03.0-00.17 . 01.2.06.05 . 5.1	**BELANJA OPERASI**	12.853.200,00	11.560.700,00	(1.292.500,00)	89,94	
7.01 . 7-01.1-03.0-00.17 . 01.2.06.05 . 5.1.2	Belanja Barang dan Jasa	12.853.200,00	11.560.700,00	(1.292.500,00)	89,94	
7.01 . 7-01.1-03.0-00.17 . 01.2.06.08	*Fasilitasi Kunjungan Tamu*	8.148.640,00	8.148.640,00	0,00	100,00	
7.01 . 7-01.1-03.0-00.17 . 01.2.06.08 . 5.1	**BELANJA OPERASI**	8.148.640,00	8.148.640,00	0,00	100,00	
7.01 . 7-01.1-03.0-00.17 . 01.2.06.08 . 5.1.2	Belanja Barang dan Jasa	8.148.640,00	8.148.640,00	0,00	100,00	
7.01 . 7-01.1-03.0-00.17 . 01.2.06.09	*Penyelenggaraan Rapat Koordinasi dan Konsultasi SKPD*	266.653.000,00	265.744.792,00	(908.208,00)	99,66	
7.01 . 7-01.1-03.0-00.17 . 01.2.06.09 . 5.1	**BELANJA OPERASI**	266.653.000,00	265.744.792,00	(908.208,00)	99,66	
7.01 . 7-01.1-03.0-00.17 . 01.2.06.09 . 5.1.2	Belanja Barang dan Jasa	266.653.000,00	265.744.792,00	(908.208,00)	99,66	
7.01 . 7-01.1-03.0-00.17 . 01.2.06.10	*Penatausahaan Arsip Dinamis pada SKPD*	30.000.000,00	27.877.000,00	(2.123.000,00)	92,92	
7.01 . 7-01.1-03.0-00.17 . 01.2.06.10 . 5.1	**BELANJA OPERASI**	19.958.000,00	17.835.000,00	(2.123.000,00)	89,36	
7.01 . 7-01.1-03.0-00.17 . 01.2.06.10 . 5.1.1	Belanja Pegawai	1.690.000,00	1.690.000,00	0,00	100,00	
7.01 . 7-01.1-03.0-00.17 . 01.2.06.10 . 5.1.2	Belanja Barang dan Jasa	18.268.000,00	16.145.000,00	(2.123.000,00)	88,38	
7.01 . 7-01.1-03.0-00.17 . 01.2.06.10 . 5.2	**BELANJA MODAL**	10.042.000,00	10.042.000,00	0,00	100,00	
7.01 . 7-01.1-03.0-00.17 . 01.2.06.10 . 5.2.2	Belanja Modal Peralatan dan Mesin	10.042.000,00	10.042.000,00	0,00	100,00	
7.01 . 7-01.1-03.0-00.17 . 01.2.07	***Pengadaan Barang Milik Daerah Penunjang Urusan Pemerintah Daerah***	364.176.000,00	358.871.139,00	(5.304.861,00)	98,54	
7.01 . 7-01.1-03.0-00.17 . 01.2.07.05	*Pengadaan Mebel*	52.780.000,00	52.505.911,00	(274.089,00)	99,48	
7.01 . 7-01.1-03.0-00.17 . 01.2.07.05 . 5.1	**BELANJA OPERASI**	1.690.000,00	1.690.000,00	0,00	100,00	
7.01 . 7-01.1-03.0-00.17 . 01.2.07.05 . 5.1.1	Belanja Pegawai	1.690.000,00	1.690.000,00	0,00	100,00	
7.01 . 7-01.1-03.0-00.17 . 01.2.07.05 . 5.2	**BELANJA MODAL**	51.090.000,00	50.815.911,00	(274.089,00)	99,46	
7.01 . 7-01.1-03.0-00.17 . 01.2.07.05 . 5.2.2	Belanja Modal Peralatan dan Mesin	51.090.000,00	50.815.911,00	(274.089,00)	99,46	
7.01 . 7-01.1-03.0-00.17 . 01.2.07.06	*Pengadaan Peralatan dan Mesin Lainnya*	311.396.000,00	306.365.228,00	(5.030.772,00)	98,38	
7.01 . 7-01.1-03.0-00.17 . 01.2.07.06 . 5.1	**BELANJA OPERASI**	60.845.000,00	60.591.000,00	(254.000,00)	99,58	
7.01 . 7-01.1-03.0-00.17 . 01.2.07.06 . 5.1.1	Belanja Pegawai	3.380.000,00	3.380.000,00	0,00	100,00	
7.01 . 7-01.1-03.0-00.17 . 01.2.07.06 . 5.1.2	Belanja Barang dan Jasa	57.465.000,00	57.211.000,00	(254.000,00)	99,56	
7.01 . 7-01.1-03.0-00.17 . 01.2.07.06 . 5.2	**BELANJA MODAL**	250.551.000,00	245.774.228,00	(4.776.772,00)	98,09	
7.01 . 7-01.1-03.0-00.17 . 01.2.07.06 . 5.2.2	Belanja Modal Peralatan dan Mesin	250.551.000,00	245.774.228,00	(4.776.772,00)	98,09	

Printed By SimDa

KODE REKENING	URAIAN	JUMLAH (Rp)		BERTAMBAH / (BERKURANG)		DASAR HUKUM
		ANGGARAN SETELAH PERUBAHAN	REALISASI	(Rp)	(%)	
1	2	3	4	5 = 4 - 3	6	7
7.01 . 7-01.1-03.0-00.17 . 01.2.08	***Penyediaan Jasa Penunjang Urusan Pemerintahan Daerah***	1.074.863.528,00	1.019.483.497,00	(55.380.031,00)	94,85	
7.01 . 7-01.1-03.0-00.17 . 01.2.08.01	*Penyediaan Jasa Surat Menyurat*	4.897.000,00	4.800.000,00	(97.000,00)	98,02	
7.01 . 7-01.1-03.0-00.17 . 01.2.08.01 . 5.1	**BELANJA OPERASI**	4.897.000,00	4.800.000,00	(97.000,00)	98,02	
7.01 . 7-01.1-03.0-00.17 . 01.2.08.01 . 5.1.2	Belanja Barang dan Jasa	4.897.000,00	4.800.000,00	(97.000,00)	98,02	
7.01 . 7-01.1-03.0-00.17 . 01.2.08.02	*Penyediaan Jasa Komunikasi, Sumber Daya Air dan Listrik*	270.724.500,00	230.387.505,00	(40.336.995,00)	85,10	
7.01 . 7-01.1-03.0-00.17 . 01.2.08.02 . 5.1	**BELANJA OPERASI**	270.724.500,00	230.387.505,00	(40.336.995,00)	85,10	
7.01 . 7-01.1-03.0-00.17 . 01.2.08.02 . 5.1.2	Belanja Barang dan Jasa	270.724.500,00	230.387.505,00	(40.336.995,00)	85,10	
7.01 . 7-01.1-03.0-00.17 . 01.2.08.04	*Penyediaan Jasa Pelayanan Umum Kantor*	799.242.028,00	784.295.992,00	(14.946.036,00)	98,13	
7.01 . 7-01.1-03.0-00.17 . 01.2.08.04 . 5.1	**BELANJA OPERASI**	799.242.028,00	784.295.992,00	(14.946.036,00)	98,13	
7.01 . 7-01.1-03.0-00.17 . 01.2.08.04 . 5.1.2	Belanja Barang dan Jasa	799.242.028,00	784.295.992,00	(14.946.036,00)	98,13	
7.01 . 7-01.1-03.0-00.17 . 01.2.09	***Pemeliharaan Barang Milik Daerah Penunjang Urusan Pemerintahan Daerah***	979.262.000,00	941.183.750,00	(38.078.250,00)	96,11	
7.01 . 7-01.1-03.0-00.17 . 01.2.09.02	*Penyediaan Jasa Pemeliharaan, Biaya Pemeliharaan, Pajak dan Perizinan Kendaraan Dinas Operasional atau Lapangan*	269.282.000,00	244.526.500,00	(24.755.500,00)	90,81	
7.01 . 7-01.1-03.0-00.17 . 01.2.09.02 . 5.1	**BELANJA OPERASI**	269.282.000,00	244.526.500,00	(24.755.500,00)	90,81	
7.01 . 7-01.1-03.0-00.17 . 01.2.09.02 . 5.1.1	Belanja Pegawai	1.890.000,00	1.890.000,00	0,00	100,00	
7.01 . 7-01.1-03.0-00.17 . 01.2.09.02 . 5.1.2	Belanja Barang dan Jasa	267.392.000,00	242.636.500,00	(24.755.500,00)	90,74	
7.01 . 7-01.1-03.0-00.17 . 01.2.09.06	*Pemeliharaan Peralatan dan Mesin Lainnya*	19.980.000,00	13.930.000,00	(6.050.000,00)	69,72	
7.01 . 7-01.1-03.0-00.17 . 01.2.09.06 . 5.1	**BELANJA OPERASI**	19.980.000,00	13.930.000,00	(6.050.000,00)	69,72	
7.01 . 7-01.1-03.0-00.17 . 01.2.09.06 . 5.1.2	Belanja Barang dan Jasa	19.980.000,00	13.930.000,00	(6.050.000,00)	69,72	
7.01 . 7-01.1-03.0-00.17 . 01.2.09.10	*Pemeliharaan/Rehabilitasi Sarana dan Prasarana Gedung Kantor atau Bangunan Lainnya*	690.000.000,00	682.727.250,00	(7.272.750,00)	98,95	
7.01 . 7-01.1-03.0-00.17 . 01.2.09.10 . 5.1	**BELANJA OPERASI**	547.500.000,00	540.435.250,00	(7.064.750,00)	98,71	
7.01 . 7-01.1-03.0-00.17 . 01.2.09.10 . 5.1.1	Belanja Pegawai	10.500.000,00	10.500.000,00	0,00	100,00	
7.01 . 7-01.1-03.0-00.17 . 01.2.09.10 . 5.1.2	Belanja Barang dan Jasa	537.000.000,00	529.935.250,00	(7.064.750,00)	98,68	
7.01 . 7-01.1-03.0-00.17 . 01.2.09.10 . 5.2	**BELANJA MODAL**	142.500.000,00	142.292.000,00	(208.000,00)	99,85	
7.01 . 7-01.1-03.0-00.17 . 01.2.09.10 . 5.2.3	Belanja Modal Gedung dan Bangunan	142.500.000,00	142.292.000,00	(208.000,00)	99,85	
7.01 . 7-01.1-03.0-00.17 . 02	**Program Penyelenggaraan Pemerintahan Dan Pelayanan Publik**	9.829.094.320,00	9.795.897.580,00	(33.196.740,00)	99,66	
7.01 . 7-01.1-03.0-00.17 . 02.2.02	***Penyelenggaraan Urusan Pemerintahan yang tidak Dilaksanakan oleh Unit Kerja Perangkat Daerah yang Ada di Kecamatan***	5.000.000,00	5.000.000,00	0,00	100,00	

Printed By SimDa

KODE REKENING	URAIAN	JUMLAH (Rp)		BERTAMBAH / (BERKURANG)		DASAR HUKUM
		ANGGARAN SETELAH PERUBAHAN	REALISASI	(Rp)	(%)	
1	2	3	4	5 = 4 - 3	6	7
7.01 . 7-01.1-03.0-00.17 . 02.2.02.02	*Fasilitasi Percepatan Pencapaian Standar Pelayanan Minimal di Wilayah Kecamatan*	5.000.000,00	5.000.000,00	0,00	100,00	
7.01 . 7-01.1-03.0-00.17 . 02.2.02.02 . 5.1	**BELANJA OPERASI**	5.000.000,00	5.000.000,00	0,00	100,00	
7.01 . 7-01.1-03.0-00.17 . 02.2.02.02 . 5.1.2	Belanja Barang dan Jasa	5.000.000,00	5.000.000,00	0,00	100,00	
7.01 . 7-01.1-03.0-00.17 . 02.2.04	***Pelaksanaan Urusan Pemerintahan yang Dilimpahkan kepada Camat***	9.824.094.320,00	9.790.897.580,00	(33.196.740,00)	99,66	
7.01 . 7-01.1-03.0-00.17 . 02.2.04.02	*Pelaksanaan Urusan Pemerintahan yang terkait dengan Nonperizinan*	10.000.000,00	10.000.000,00	0,00	100,00	
7.01 . 7-01.1-03.0-00.17 . 02.2.04.02 . 5.1	**BELANJA OPERASI**	10.000.000,00	10.000.000,00	0,00	100,00	
7.01 . 7-01.1-03.0-00.17 . 02.2.04.02 . 5.1.2	Belanja Barang dan Jasa	10.000.000,00	10.000.000,00	0,00	100,00	
7.01 . 7-01.1-03.0-00.17 . 02.2.04.03	*Pelaksanaan Urusan Pemerintahan yang terkait dengan Kewenangan Lain yang Dilimpahkan*	9.814.094.320,00	9.780.897.580,00	(33.196.740,00)	99,66	
7.01 . 7-01.1-03.0-00.17 . 02.2.04.03 . 5.1	**BELANJA OPERASI**	9.576.254.320,00	9.543.479.880,00	(32.774.440,00)	99,66	
7.01 . 7-01.1-03.0-00.17 . 02.2.04.03 . 5.1.1	Belanja Pegawai	160.650.000,00	160.650.000,00	0,00	100,00	
7.01 . 7-01.1-03.0-00.17 . 02.2.04.03 . 5.1.2	Belanja Barang dan Jasa	9.415.604.320,00	9.382.829.880,00	(32.774.440,00)	99,65	
7.01 . 7-01.1-03.0-00.17 . 02.2.04.03 . 5.2	**BELANJA MODAL**	237.840.000,00	237.417.700,00	(422.300,00)	99,82	
7.01 . 7-01.1-03.0-00.17 . 02.2.04.03 . 5.2.2	Belanja Modal Peralatan dan Mesin	3.370.000,00	3.370.000,00	0,00	100,00	
7.01 . 7-01.1-03.0-00.17 . 02.2.04.03 . 5.2.3	Belanja Modal Gedung dan Bangunan	146.130.000,00	145.852.700,00	(277.300,00)	99,81	
7.01 . 7-01.1-03.0-00.17 . 02.2.04.03 . 5.2.4	Belanja Modal Jalan, Jaringan, dan Irigasi	88.340.000,00	88.195.000,00	(145.000,00)	99,84	
7.01 . 7-01.1-03.0-00.17 . 03	**Program Pemberdayaan Masyarakat Desa Dan Kelurahan**	7.376.552.967,00	7.237.731.735,00	(138.821.232,00)	98,12	
7.01 . 7-01.1-03.0-00.17 . 03.2.01	***Koordinasi Kegiatan Pemberdayaan Desa***	647.855.767,00	641.658.050,00	(6.197.717,00)	99,04	
7.01 . 7-01.1-03.0-00.17 . 03.2.01.03	*Peningkatan Efektifitas Kegiatan Pemberdayaan Masyarakat di Wilayah Kecamatan*	647.855.767,00	641.658.050,00	(6.197.717,00)	99,04	
7.01 . 7-01.1-03.0-00.17 . 03.2.01.03 . 5.1	**BELANJA OPERASI**	647.855.767,00	641.658.050,00	(6.197.717,00)	99,04	
7.01 . 7-01.1-03.0-00.17 . 03.2.01.03 . 5.1.1	Belanja Pegawai	18.250.000,00	18.250.000,00	0,00	100,00	
7.01 . 7-01.1-03.0-00.17 . 03.2.01.03 . 5.1.2	Belanja Barang dan Jasa	629.605.767,00	623.408.050,00	(6.197.717,00)	99,02	
7.01 . 7-01.1-03.0-00.17 . 03.2.02	***Kegiatan Pemberdayaan Kelurahan***	3.798.437.200,00	3.705.826.265,00	(92.610.935,00)	97,56	
7.01 . 7-01.1-03.0-00.17 . 03.2.02.01	*Peningkatan Partisipasi Masyarakat dalam Forum Musyawarah Perencanaan Pembangunan di Kelurahan*	69.994.000,00	69.094.000,00	(900.000,00)	98,71	
7.01 . 7-01.1-03.0-00.17 . 03.2.02.01 . 5.1	**BELANJA OPERASI**	69.994.000,00	69.094.000,00	(900.000,00)	98,71	
7.01 . 7-01.1-03.0-00.17 . 03.2.02.01 . 5.1.1	Belanja Pegawai	3.030.000,00	3.030.000,00	0,00	100,00	
7.01 . 7-01.1-03.0-00.17 . 03.2.02.01 . 5.1.2	Belanja Barang dan Jasa	66.964.000,00	66.064.000,00	(900.000,00)	98,66	
7.01 . 7-01.1-03.0-00.17 . 03.2.02.02	*Pembangunan Sarana dan Prasarana Kelurahan*	370.000.000,00	369.223.000,00	(777.000,00)	99,79	

Printed By SimDa

KODE REKENING	URAIAN	JUMLAH (Rp)		BERTAMBAH / (BERKURANG)		DASAR HUKUM
		ANGGARAN SETELAH PERUBAHAN	REALISASI	(Rp)	(%)	
1	2	3	4	5 = 4 - 3	6	7
7.01 . 7-01.1-03.0-00.17 . 03.2.02.02 . 5.1	**BELANJA OPERASI**	225.670.000,00	225.364.000,00	(306.000,00)	99,86	
7.01 . 7-01.1-03.0-00.17 . 03.2.02.02 . 5.1.1	Belanja Pegawai	14.370.000,00	14.370.000,00	0,00	100,00	
7.01 . 7-01.1-03.0-00.17 . 03.2.02.02 . 5.1.2	Belanja Barang dan Jasa	211.300.000,00	210.994.000,00	(306.000,00)	99,86	
7.01 . 7-01.1-03.0-00.17 . 03.2.02.02 . 5.2	**BELANJA MODAL**	144.330.000,00	143.859.000,00	(471.000,00)	99,67	
7.01 . 7-01.1-03.0-00.17 . 03.2.02.02 . 5.2.3	Belanja Modal Gedung dan Bangunan	144.330.000,00	143.859.000,00	(471.000,00)	99,67	
7.01 . 7-01.1-03.0-00.17 . 03.2.02.03	*Pemberdayaan Masyarakat di Kelurahan*	3.358.443.200,00	3.267.509.265,00	(90.933.935,00)	97,29	
7.01 . 7-01.1-03.0-00.17 . 03.2.02.03 . 5.1	**BELANJA OPERASI**	3.358.195.700,00	3.267.509.265,00	(90.686.435,00)	97,30	
7.01 . 7-01.1-03.0-00.17 . 03.2.02.03 . 5.1.1	Belanja Pegawai	3.030.000,00	3.030.000,00	0,00	100,00	
7.01 . 7-01.1-03.0-00.17 . 03.2.02.03 . 5.1.2	Belanja Barang dan Jasa	3.355.165.700,00	3.264.479.265,00	(90.686.435,00)	97,30	
7.01 . 7-01.1-03.0-00.17 . 03.2.02.03 . 5.2	**BELANJA MODAL**	247.500,00	0,00	(247.500,00)	0,00	
7.01 . 7-01.1-03.0-00.17 . 03.2.02.03 . 5.2.2	Belanja Modal Peralatan dan Mesin	247.500,00	0,00	(247.500,00)	0,00	
7.01 . 7-01.1-03.0-00.17 . 03.2.03	***Pemberdayaan Lembaga Kemasyarakatan Tingkat Kecamatan***	2.930.260.000,00	2.890.247.420,00	(40.012.580,00)	98,63	
7.01 . 7-01.1-03.0-00.17 . 03.2.03.01	*Penyelenggaraan Lembaga Kemasyarakatan*	2.930.260.000,00	2.890.247.420,00	(40.012.580,00)	98,63	
7.01 . 7-01.1-03.0-00.17 . 03.2.03.01 . 5.1	**BELANJA OPERASI**	2.930.260.000,00	2.890.247.420,00	(40.012.580,00)	98,63	
7.01 . 7-01.1-03.0-00.17 . 03.2.03.01 . 5.1.1	Belanja Pegawai	43.500.000,00	43.500.000,00	0,00	100,00	
7.01 . 7-01.1-03.0-00.17 . 03.2.03.01 . 5.1.2	Belanja Barang dan Jasa	2.886.760.000,00	2.846.747.420,00	(40.012.580,00)	98,61	
	SURPLUS / (DEFISIT)	(28.186.607.852,00)	(27.523.986.673,00)	662.621.179,00	97,65	

Printed By SimDa

Lampiran I.3 : Peraturan Daerah Kabupaten Kutai Kartanegara
Nomor 3 Tahun 2023
Tentang Pertanggungjawaban Pelaksanaan Anggaran
Pendapatan dan Belanja Daerah Tahun 2022

PEMERINTAH KABUPATEN KUTAI KARTANEGARA

RINCIAN APBD MENURUT URUSAN PEMERINTAHAN DAERAH, ORGANISASI, PROGRAM, KEGIATAN, SUB KEGIATAN, KELOMPOK, DAN JENIS PENDAPATAN, BELANJA DAN PEMBIAYAAN

TAHUN ANGGARAN 2022

Urusan Pemerintahan : 7.01 UNSUR KEWILAYAHAN Administrasi Pemerintahan (Kecamatan)
Organisasi : 7.01 . 7-01.1-03.0-00.18 Kecamatan Anggana

KODE REKENING	URAIAN	JUMLAH (Rp)		BERTAMBAH / (BERKURANG)		DASAR HUKUM
		ANGGARAN SETELAH PERUBAHAN	REALISASI	(Rp)	(%)	
1	2	3	4	5 = 4 - 3	6	7
7.01 . 7-01.1-03.0-00.18 . 00.0.00.00 . 4	**PENDAPATAN DAERAH**	500.000,00	0,00	(500.000,00)	0,00	
7.01 . 7-01.1-03.0-00.18 . 00.0.00.00 . 4.1	**PENDAPATAN ASLI DAERAH (PAD)**	500.000,00	0,00	(500.000,00)	0,00	
7.01 . 7-01.1-03.0-00.18 . 00.0.00.00 . 4.1.2	Retribusi Daerah	500.000,00	0,00	(500.000,00)	0,00	
7.01 . 7-01.1-03.0-00.18 . 01.2.01.01 . 5	**BELANJA DAERAH**	26.781.702.765,00	25.975.520.443,00	(806.182.322,00)	96,99	
7.01 . 7-01.1-03.0-00.18 . 01	**Program Penunjang Urusan Pemerintahan Daerah Kabupaten/Kota**	5.913.529.372,00	5.311.113.624,00	(602.415.748,00)	89,81	
7.01 . 7-01.1-03.0-00.18 . 01.2.01	***Perencanaan, Penganggaran, dan Evaluasi Kinerja Perangkat Daerah***	80.000.000,00	76.866.991,00	(3.133.009,00)	96,08	
7.01 . 7-01.1-03.0-00.18 . 01.2.01.01	*Penyusunan Dokumen Perencanaan Perangkat Daerah*	10.000.000,00	9.298.500,00	(701.500,00)	92,99	
7.01 . 7-01.1-03.0-00.18 . 01.2.01.01 . 5.1	**BELANJA OPERASI**	10.000.000,00	9.298.500,00	(701.500,00)	92,99	
7.01 . 7-01.1-03.0-00.18 . 01.2.01.01 . 5.1.2	Belanja Barang dan Jasa	10.000.000,00	9.298.500,00	(701.500,00)	92,99	
7.01 . 7-01.1-03.0-00.18 . 01.2.01.02	*Koordinasi dan Penyusunan Dokumen RKA-SKPD*	10.000.000,00	8.633.250,00	(1.366.750,00)	86,33	
7.01 . 7-01.1-03.0-00.18 . 01.2.01.02 . 5.1	**BELANJA OPERASI**	10.000.000,00	8.633.250,00	(1.366.750,00)	86,33	
7.01 . 7-01.1-03.0-00.18 . 01.2.01.02 . 5.1.2	Belanja Barang dan Jasa	10.000.000,00	8.633.250,00	(1.366.750,00)	86,33	
7.01 . 7-01.1-03.0-00.18 . 01.2.01.04	*Koordinasi dan Penyusunan DPA-SKPD*	10.000.000,00	9.902.000,00	(98.000,00)	99,02	
7.01 . 7-01.1-03.0-00.18 . 01.2.01.04 . 5.1	**BELANJA OPERASI**	10.000.000,00	9.902.000,00	(98.000,00)	99,02	
7.01 . 7-01.1-03.0-00.18 . 01.2.01.04 . 5.1.2	Belanja Barang dan Jasa	10.000.000,00	9.902.000,00	(98.000,00)	99,02	
7.01 . 7-01.1-03.0-00.18 . 01.2.01.06	*Koordinasi dan Penyusunan Laporan Capaian Kinerja dan Ikhtisar Realisasi Kinerja SKPD*	50.000.000,00	49.033.241,00	(966.759,00)	98,07	
7.01 . 7-01.1-03.0-00.18 . 01.2.01.06 . 5.1	**BELANJA OPERASI**	50.000.000,00	49.033.241,00	(966.759,00)	98,07	
7.01 . 7-01.1-03.0-00.18 . 01.2.01.06 . 5.1.1	Belanja Pegawai	1.010.000,00	1.010.000,00	0,00	100,00	
7.01 . 7-01.1-03.0-00.18 . 01.2.01.06 . 5.1.2	Belanja Barang dan Jasa	48.990.000,00	48.023.241,00	(966.759,00)	98,03	
7.01 . 7-01.1-03.0-00.18 . 01.2.02	***Administrasi Keuangan Perangkat Daerah***	4.337.888.469,00	3.819.544.173,00	(518.344.296,00)	88,05	

Printed By SimDa

KODE REKENING	URAIAN	JUMLAH (Rp)		BERTAMBAH / (BERKURANG)		DASAR HUKUM
		ANGGARAN SETELAH PERUBAHAN	REALISASI	(Rp)	(%)	
1	2	3	4	5 = 4 - 3	6	7
7.01 . 7-01.1-03.0-00.18 . 01.2.02.01	*Penyediaan Gaji dan Tunjangan ASN*	4.251.568.469,00	3.734.297.173,00	(517.271.296,00)	87,83	
7.01 . 7-01.1-03.0-00.18 . 01.2.02.01 . 5.1	**BELANJA OPERASI**	4.251.568.469,00	3.734.297.173,00	(517.271.296,00)	87,83	
7.01 . 7-01.1-03.0-00.18 . 01.2.02.01 . 5.1.1	Belanja Pegawai	4.251.568.469,00	3.734.297.173,00	(517.271.296,00)	87,83	
7.01 . 7-01.1-03.0-00.18 . 01.2.02.05	*Koordinasi dan Penyusunan Laporan Keuangan Akhir Tahun SKPD*	10.000.000,00	8.927.000,00	(1.073.000,00)	89,27	
7.01 . 7-01.1-03.0-00.18 . 01.2.02.05 . 5.1	**BELANJA OPERASI**	10.000.000,00	8.927.000,00	(1.073.000,00)	89,27	
7.01 . 7-01.1-03.0-00.18 . 01.2.02.05 . 5.1.2	Belanja Barang dan Jasa	10.000.000,00	8.927.000,00	(1.073.000,00)	89,27	
7.01 . 7-01.1-03.0-00.18 . 01.2.02.07	*Koordinasi dan Penyusunan Laporan Keuangan Bulanan/Triwulanan/Semesteran SKPD*	76.320.000,00	76.320.000,00	0,00	100,00	
7.01 . 7-01.1-03.0-00.18 . 01.2.02.07 . 5.1	**BELANJA OPERASI**	76.320.000,00	76.320.000,00	0,00	100,00	
7.01 . 7-01.1-03.0-00.18 . 01.2.02.07 . 5.1.1	Belanja Pegawai	76.320.000,00	76.320.000,00	0,00	100,00	
7.01 . 7-01.1-03.0-00.18 . 01.2.03	***Administrasi Barang Milik Daerah pada Perangkat Daerah***	38.600.000,00	38.280.000,00	(320.000,00)	99,17	
7.01 . 7-01.1-03.0-00.18 . 01.2.03.01	*Penyusunan Perencanaan Kebutuhan Barang Milik Daerah SKPD*	5.000.000,00	4.680.000,00	(320.000,00)	93,60	
7.01 . 7-01.1-03.0-00.18 . 01.2.03.01 . 5.1	**BELANJA OPERASI**	5.000.000,00	4.680.000,00	(320.000,00)	93,60	
7.01 . 7-01.1-03.0-00.18 . 01.2.03.01 . 5.1.2	Belanja Barang dan Jasa	5.000.000,00	4.680.000,00	(320.000,00)	93,60	
7.01 . 7-01.1-03.0-00.18 . 01.2.03.06	*Penatausahaan Barang Milik Daerah pada SKPD*	33.600.000,00	33.600.000,00	0,00	100,00	
7.01 . 7-01.1-03.0-00.18 . 01.2.03.06 . 5.1	**BELANJA OPERASI**	33.600.000,00	33.600.000,00	0,00	100,00	
7.01 . 7-01.1-03.0-00.18 . 01.2.03.06 . 5.1.1	Belanja Pegawai	33.600.000,00	33.600.000,00	0,00	100,00	
7.01 . 7-01.1-03.0-00.18 . 01.2.06	***Administrasi Umum Perangkat Daerah***	329.548.923,00	321.814.694,00	(7.734.229,00)	97,65	
7.01 . 7-01.1-03.0-00.18 . 01.2.06.02	*Penyediaan Peralatan dan Perlengkapan Kantor*	23.613.986,00	22.068.000,00	(1.545.986,00)	93,45	
7.01 . 7-01.1-03.0-00.18 . 01.2.06.02 . 5.1	**BELANJA OPERASI**	23.613.986,00	22.068.000,00	(1.545.986,00)	93,45	
7.01 . 7-01.1-03.0-00.18 . 01.2.06.02 . 5.1.1	Belanja Pegawai	2.700.000,00	1.690.000,00	(1.010.000,00)	62,59	
7.01 . 7-01.1-03.0-00.18 . 01.2.06.02 . 5.1.2	Belanja Barang dan Jasa	20.913.986,00	20.378.000,00	(535.986,00)	97,44	
7.01 . 7-01.1-03.0-00.18 . 01.2.06.04	*Penyediaan Bahan Logistik Kantor*	55.098.000,00	54.538.000,00	(560.000,00)	98,98	
7.01 . 7-01.1-03.0-00.18 . 01.2.06.04 . 5.1	**BELANJA OPERASI**	55.098.000,00	54.538.000,00	(560.000,00)	98,98	
7.01 . 7-01.1-03.0-00.18 . 01.2.06.04 . 5.1.1	Belanja Pegawai	1.010.000,00	1.010.000,00	0,00	100,00	
7.01 . 7-01.1-03.0-00.18 . 01.2.06.04 . 5.1.2	Belanja Barang dan Jasa	54.088.000,00	53.528.000,00	(560.000,00)	98,96	
7.01 . 7-01.1-03.0-00.18 . 01.2.06.05	*Penyediaan Barang Cetakan dan Penggandaan*	5.000.000,00	1.031.400,00	(3.968.600,00)	20,63	
7.01 . 7-01.1-03.0-00.18 . 01.2.06.05 . 5.1	**BELANJA OPERASI**	5.000.000,00	1.031.400,00	(3.968.600,00)	20,63	
7.01 . 7-01.1-03.0-00.18 . 01.2.06.05 . 5.1.2	Belanja Barang dan Jasa	5.000.000,00	1.031.400,00	(3.968.600,00)	20,63	
7.01 . 7-01.1-03.0-00.18 . 01.2.06.09	*Penyelenggaraan Rapat Koordinasi dan Konsultasi SKPD*	229.826.937,00	229.338.994,00	(487.943,00)	99,79	

Printed By SimDa

KODE REKENING	URAIAN	JUMLAH (Rp)		BERTAMBAH / (BERKURANG)		DASAR HUKUM
		ANGGARAN SETELAH PERUBAHAN	REALISASI	(Rp)	(%)	
1	2	3	4	5 = 4 - 3	6	7
7.01 . 7-01.1-03.0-00.18 . 01.2.06.09 . 5.1	**BELANJA OPERASI**	229.826.937,00	229.338.994,00	(487.943,00)	99,79	
7.01 . 7-01.1-03.0-00.18 . 01.2.06.09 . 5.1.1	Belanja Pegawai	1.210.000,00	1.210.000,00	0,00	100,00	
7.01 . 7-01.1-03.0-00.18 . 01.2.06.09 . 5.1.2	Belanja Barang dan Jasa	228.616.937,00	228.128.994,00	(487.943,00)	99,79	
7.01 . 7-01.1-03.0-00.18 . 01.2.06.10	*Penatausahaan Arsip Dinamis pada SKPD*	16.010.000,00	14.838.300,00	(1.171.700,00)	92,68	
7.01 . 7-01.1-03.0-00.18 . 01.2.06.10 . 5.1	**BELANJA OPERASI**	2.433.000,00	1.690.000,00	(743.000,00)	69,46	
7.01 . 7-01.1-03.0-00.18 . 01.2.06.10 . 5.1.1	Belanja Pegawai	1.690.000,00	1.690.000,00	0,00	100,00	
7.01 . 7-01.1-03.0-00.18 . 01.2.06.10 . 5.1.2	Belanja Barang dan Jasa	743.000,00	0,00	(743.000,00)	0,00	
7.01 . 7-01.1-03.0-00.18 . 01.2.06.10 . 5.2	**BELANJA MODAL**	13.577.000,00	13.148.300,00	(428.700,00)	96,84	
7.01 . 7-01.1-03.0-00.18 . 01.2.06.10 . 5.2.2	Belanja Modal Peralatan dan Mesin	13.577.000,00	13.148.300,00	(428.700,00)	96,84	
7.01 . 7-01.1-03.0-00.18 . 01.2.07	***Pengadaan Barang Milik Daerah Penunjang Urusan Pemerintah Daerah***	343.350.000,00	330.922.185,00	(12.427.815,00)	96,38	
7.01 . 7-01.1-03.0-00.18 . 01.2.07.01	*Pengadaan Kendaraan Perorangan Dinas atau Kendaraan Dinas Jabatan*	206.440.000,00	200.808.185,00	(5.631.815,00)	97,27	
7.01 . 7-01.1-03.0-00.18 . 01.2.07.01 . 5.1	**BELANJA OPERASI**	206.440.000,00	200.808.185,00	(5.631.815,00)	97,27	
7.01 . 7-01.1-03.0-00.18 . 01.2.07.01 . 5.1.1	Belanja Pegawai	3.100.000,00	1.890.000,00	(1.210.000,00)	60,97	
7.01 . 7-01.1-03.0-00.18 . 01.2.07.01 . 5.1.2	Belanja Barang dan Jasa	203.340.000,00	198.918.185,00	(4.421.815,00)	97,83	
7.01 . 7-01.1-03.0-00.18 . 01.2.07.06	*Pengadaan Peralatan dan Mesin Lainnya*	136.910.000,00	130.114.000,00	(6.796.000,00)	95,04	
7.01 . 7-01.1-03.0-00.18 . 01.2.07.06 . 5.1	**BELANJA OPERASI**	4.378.000,00	2.810.000,00	(1.568.000,00)	64,18	
7.01 . 7-01.1-03.0-00.18 . 01.2.07.06 . 5.1.1	Belanja Pegawai	2.020.000,00	1.010.000,00	(1.010.000,00)	50,00	
7.01 . 7-01.1-03.0-00.18 . 01.2.07.06 . 5.1.2	Belanja Barang dan Jasa	2.358.000,00	1.800.000,00	(558.000,00)	76,34	
7.01 . 7-01.1-03.0-00.18 . 01.2.07.06 . 5.2	**BELANJA MODAL**	132.532.000,00	127.304.000,00	(5.228.000,00)	96,06	
7.01 . 7-01.1-03.0-00.18 . 01.2.07.06 . 5.2.2	Belanja Modal Peralatan dan Mesin	132.532.000,00	127.304.000,00	(5.228.000,00)	96,06	
7.01 . 7-01.1-03.0-00.18 . 01.2.08	***Penyediaan Jasa Penunjang Urusan Pemerintahan Daerah***	427.289.980,00	377.673.312,00	(49.616.668,00)	88,39	
7.01 . 7-01.1-03.0-00.18 . 01.2.08.02	*Penyediaan Jasa Komunikasi, Sumber Daya Air dan Listrik*	235.746.966,00	188.898.782,00	(46.848.184,00)	80,13	
7.01 . 7-01.1-03.0-00.18 . 01.2.08.02 . 5.1	**BELANJA OPERASI**	235.746.966,00	188.898.782,00	(46.848.184,00)	80,13	
7.01 . 7-01.1-03.0-00.18 . 01.2.08.02 . 5.1.1	Belanja Pegawai	1.610.000,00	1.610.000,00	0,00	100,00	
7.01 . 7-01.1-03.0-00.18 . 01.2.08.02 . 5.1.2	Belanja Barang dan Jasa	234.136.966,00	187.288.782,00	(46.848.184,00)	79,99	
7.01 . 7-01.1-03.0-00.18 . 01.2.08.04	*Penyediaan Jasa Pelayanan Umum Kantor*	191.543.014,00	188.774.530,00	(2.768.484,00)	98,55	
7.01 . 7-01.1-03.0-00.18 . 01.2.08.04 . 5.1	**BELANJA OPERASI**	191.543.014,00	188.774.530,00	(2.768.484,00)	98,55	
7.01 . 7-01.1-03.0-00.18 . 01.2.08.04 . 5.1.1	Belanja Pegawai	2.900.000,00	1.690.000,00	(1.210.000,00)	58,28	
7.01 . 7-01.1-03.0-00.18 . 01.2.08.04 . 5.1.2	Belanja Barang dan Jasa	188.643.014,00	187.084.530,00	(1.558.484,00)	99,17	
7.01 . 7-01.1-03.0-00.18 . 01.2.09	***Pemeliharaan Barang Milik Daerah Penunjang Urusan Pemerintahan Daerah***	356.852.000,00	346.012.269,00	(10.839.731,00)	96,96	

Printed By SimDa

KODE REKENING	URAIAN	JUMLAH (Rp)		BERTAMBAH / (BERKURANG)		DASAR HUKUM
		ANGGARAN SETELAH PERUBAHAN	REALISASI	(Rp)	(%)	
1	2	3	4	5 = 4 - 3	6	7
7.01 . 7-01.1-03.0-00.18 . 01.2.09.02	*Penyediaan Jasa Pemeliharaan, Biaya Pemeliharaan, Pajak dan Perizinan Kendaraan Dinas Operasional atau Lapangan*	31.210.000,00	26.733.269,00	(4.476.731,00)	85,66	
7.01 . 7-01.1-03.0-00.18 . 01.2.09.02 . 5.1	**BELANJA OPERASI**	31.210.000,00	26.733.269,00	(4.476.731,00)	85,66	
7.01 . 7-01.1-03.0-00.18 . 01.2.09.02 . 5.1.1	Belanja Pegawai	1.010.000,00	1.010.000,00	0,00	100,00	
7.01 . 7-01.1-03.0-00.18 . 01.2.09.02 . 5.1.2	Belanja Barang dan Jasa	30.200.000,00	25.723.269,00	(4.476.731,00)	85,18	
7.01 . 7-01.1-03.0-00.18 . 01.2.09.09	*Pemeliharaan/Rehabilitasi Gedung Kantor dan Bangunan Lainnya*	325.642.000,00	319.279.000,00	(6.363.000,00)	98,05	
7.01 . 7-01.1-03.0-00.18 . 01.2.09.09 . 5.1	**BELANJA OPERASI**	325.642.000,00	319.279.000,00	(6.363.000,00)	98,05	
7.01 . 7-01.1-03.0-00.18 . 01.2.09.09 . 5.1.1	Belanja Pegawai	4.440.000,00	1.010.000,00	(3.430.000,00)	22,75	
7.01 . 7-01.1-03.0-00.18 . 01.2.09.09 . 5.1.2	Belanja Barang dan Jasa	321.202.000,00	318.269.000,00	(2.933.000,00)	99,09	
7.01 . 7-01.1-03.0-00.18 . 02	**Program Penyelenggaraan Pemerintahan Dan Pelayanan Publik**	20.415.948.000,00	20.291.569.169,00	(124.378.831,00)	99,39	
7.01 . 7-01.1-03.0-00.18 . 02.2.04	***Pelaksanaan Urusan Pemerintahan yang Dilimpahkan kepada Camat***	20.415.948.000,00	20.291.569.169,00	(124.378.831,00)	99,39	
7.01 . 7-01.1-03.0-00.18 . 02.2.04.03	*Pelaksanaan Urusan Pemerintahan yang terkait dengan Kewenangan Lain yang Dilimpahkan*	20.415.948.000,00	20.291.569.169,00	(124.378.831,00)	99,39	
7.01 . 7-01.1-03.0-00.18 . 02.2.04.03 . 5.1	**BELANJA OPERASI**	20.058.323.000,00	19.940.151.169,00	(118.171.831,00)	99,41	
7.01 . 7-01.1-03.0-00.18 . 02.2.04.03 . 5.1.1	Belanja Pegawai	29.200.000,00	29.200.000,00	0,00	100,00	
7.01 . 7-01.1-03.0-00.18 . 02.2.04.03 . 5.1.2	Belanja Barang dan Jasa	20.029.123.000,00	19.910.951.169,00	(118.171.831,00)	99,41	
7.01 . 7-01.1-03.0-00.18 . 02.2.04.03 . 5.2	**BELANJA MODAL**	357.625.000,00	351.418.000,00	(6.207.000,00)	98,26	
7.01 . 7-01.1-03.0-00.18 . 02.2.04.03 . 5.2.2	Belanja Modal Peralatan dan Mesin	212.535.000,00	208.224.000,00	(4.311.000,00)	97,97	
7.01 . 7-01.1-03.0-00.18 . 02.2.04.03 . 5.2.3	Belanja Modal Gedung dan Bangunan	145.090.000,00	143.194.000,00	(1.896.000,00)	98,69	
7.01 . 7-01.1-03.0-00.18 . 03	**Program Pemberdayaan Masyarakat Desa Dan Kelurahan**	226.860.000,00	215.009.150,00	(11.850.850,00)	94,78	
7.01 . 7-01.1-03.0-00.18 . 03.2.01	***Koordinasi Kegiatan Pemberdayaan Desa***	226.860.000,00	215.009.150,00	(11.850.850,00)	94,78	
7.01 . 7-01.1-03.0-00.18 . 03.2.01.01	*Peningkatan Partisipasi Masyarakat dalam Forum Musyawarah Perencanaan Pembangunan di Desa*	21.010.000,00	21.009.650,00	(350,00)	100,00	
7.01 . 7-01.1-03.0-00.18 . 03.2.01.01 . 5.1	**BELANJA OPERASI**	21.010.000,00	21.009.650,00	(350,00)	100,00	
7.01 . 7-01.1-03.0-00.18 . 03.2.01.01 . 5.1.1	Belanja Pegawai	1.010.000,00	1.010.000,00	0,00	100,00	
7.01 . 7-01.1-03.0-00.18 . 03.2.01.01 . 5.1.2	Belanja Barang dan Jasa	20.000.000,00	19.999.650,00	(350,00)	100,00	
7.01 . 7-01.1-03.0-00.18 . 03.2.01.03	*Peningkatan Efektifitas Kegiatan Pemberdayaan Masyarakat di Wilayah Kecamatan*	205.850.000,00	193.999.500,00	(11.850.500,00)	94,24	
7.01 . 7-01.1-03.0-00.18 . 03.2.01.03 . 5.1	**BELANJA OPERASI**	205.850.000,00	193.999.500,00	(11.850.500,00)	94,24	
7.01 . 7-01.1-03.0-00.18 . 03.2.01.03 . 5.1.1	Belanja Pegawai	2.220.000,00	2.220.000,00	0,00	100,00	

Printed By SimDa

KODE REKENING	URAIAN	JUMLAH (Rp)		BERTAMBAH / (BERKURANG)		DASAR HUKUM
		ANGGARAN SETELAH PERUBAHAN	REALISASI	(Rp)	(%)	
1	2	3	4	5 = 4 - 3	6	7
7.01 . 7-01.1-03.0-00.18 . 03.2.01.03 . 5.1.2	Belanja Barang dan Jasa	203.630.000,00	191.779.500,00	(11.850.500,00)	94,18	
7.01 . 7-01.1-03.0-00.18 . 06	**Program Pembinaan Dan Pengawasan Pemerintahan Desa**	225.365.393,00	157.828.500,00	(67.536.893,00)	70,03	
7.01 . 7-01.1-03.0-00.18 . 06.2.01	***Fasilitasi, Rekomendasi dan Koordinasi Pembinaan dan Pengawasan Pemerintahan Desa***	225.365.393,00	157.828.500,00	(67.536.893,00)	70,03	
7.01 . 7-01.1-03.0-00.18 . 06.2.01.03	*Fasilitasi Pengelolaan Keuangan Desa dan Pendayagunaan Aset Desa*	74.155.393,00	68.118.500,00	(6.036.893,00)	91,86	
7.01 . 7-01.1-03.0-00.18 . 06.2.01.03 . 5.1	**BELANJA OPERASI**	74.155.393,00	68.118.500,00	(6.036.893,00)	91,86	
7.01 . 7-01.1-03.0-00.18 . 06.2.01.03 . 5.1.1	Belanja Pegawai	1.010.000,00	0,00	(1.010.000,00)	0,00	
7.01 . 7-01.1-03.0-00.18 . 06.2.01.03 . 5.1.2	Belanja Barang dan Jasa	73.145.393,00	68.118.500,00	(5.026.893,00)	93,13	
7.01 . 7-01.1-03.0-00.18 . 06.2.01.11	*Fasilitasi Penyelenggaraan Ketenteraman dan Ketertiban Umum*	151.210.000,00	89.710.000,00	(61.500.000,00)	59,33	
7.01 . 7-01.1-03.0-00.18 . 06.2.01.11 . 5.1	**BELANJA OPERASI**	151.210.000,00	89.710.000,00	(61.500.000,00)	59,33	
7.01 . 7-01.1-03.0-00.18 . 06.2.01.11 . 5.1.1	Belanja Pegawai	1.210.000,00	1.210.000,00	0,00	100,00	
7.01 . 7-01.1-03.0-00.18 . 06.2.01.11 . 5.1.2	Belanja Barang dan Jasa	150.000.000,00	88.500.000,00	(61.500.000,00)	59,00	
	SURPLUS / (DEFISIT)	(26.781.202.765,00)	(25.975.520.443,00)	805.682.322,00	96,99	

Printed By SimDa

Lampiran I.4 : Peraturan Daerah Kabupaten Kutai Kartanegara
Nomor 3 Tahun 2023
Tentang Pertanggungjawaban Pelaksanaan Anggaran
Pendapatan dan Belanja Daerah Tahun 2022

PEMERINTAH KABUPATEN KUTAI KARTANEGARA

REKAPITULASI REALISASI BELANJA MENURUT URUSAN PEMERINTAHAN DAERAH, ORGANISASI, PROGRAM, KEGIATAN, DAN SUB KEGIATAN

TAHUN ANGGARAN 2022

KODE	URAIAN URUSAN, ORGANISASI, PROGRAM DAN KEGIATAN	ANGGARAN / REALISASI / KELOMPOK BELANJA			
		OPERASI	MODAL	TIDAK TERDUGA	TRANSFER
1	2	3	4	5	6
1	**URUSAN PEMERINTAHAN WAJIB YANG BERKAITAN DENGAN PELAYANAN DASAR**	2.485.524.005.920,00	1.225.615.043.250,00	0,00	0,00
		2.044.549.846.837,80	900.446.459.702,93	0,00	0,00
1.01	**Pendidikan**	1.179.579.048.097,00	136.172.453.924,00	0,00	0,00
		1.063.267.559.275,60	121.449.970.249,00	0,00	0,00
1.01 . 1-01.2-22.0-00.01	**Dinas Pendidikan dan Kebudayaan**	1.179.579.048.097,00	136.172.453.924,00	0,00	0,00
		1.063.267.559.275,60	121.449.970.249,00	0,00	0,00
1.01 . 1-01.2-22.0-00.01 . 00	***Non Program***	0,00	0,00	0,00	0,00
		89.890.385.342,28	24.167.142.544,00	0,00	0,00
1.01 . 1-01.2-22.0-00.01 . 00.0.00	*Non Kegiatan*	0,00	0,00	0,00	0,00
		89.890.385.342,28	24.167.142.544,00	0,00	0,00
1.01 . 1-01.2-22.0-00.01 . 00.0.00.00	Non Sub Kegiatan	0,00	0,00	0,00	0,00
		89.890.385.342,28	24.167.142.544,00	0,00	0,00
1.01 . 1-01.2-22.0-00.01 . 01	***Program Penunjang Urusan Pemerintahan Daerah Kabupaten/Kota***	964.795.093.807,00	15.593.962.270,00	0,00	0,00
		879.834.931.613,00	15.473.659.390,00	0,00	0,00
1.01 . 1-01.2-22.0-00.01 . 01.2.01	*Perencanaan, Penganggaran, dan Evaluasi Kinerja Perangkat Daerah*	1.621.608.100,00	53.821.900,00	0,00	0,00
		1.116.665.000,00	53.280.000,00	0,00	0,00
1.01 . 1-01.2-22.0-00.01 . 01.2.01.01	Penyusunan Dokumen Perencanaan Perangkat Daerah	127.461.100,00	53.821.900,00	0,00	0,00
		74.760.000,00	53.280.000,00	0,00	0,00
1.01 . 1-01.2-22.0-00.01 . 01.2.01.02	Koordinasi dan Penyusunan Dokumen RKA-SKPD	46.000.000,00	0,00	0,00	0,00
		32.290.000,00	0,00	0,00	0,00
1.01 . 1-01.2-22.0-00.01 . 01.2.01.06	Koordinasi dan Penyusunan Laporan Capaian Kinerja dan Ikhtisar Realisasi Kinerja SKPD	1.360.324.000,00	0,00	0,00	0,00
		1.009.615.000,00	0,00	0,00	0,00

Printed By SimDa

KODE	URAIAN URUSAN, ORGANISASI, PROGRAM DAN KEGIATAN	ANGGARAN			
		REALISASI			
		KELOMPOK BELANJA			
		OPERASI	MODAL	TIDAK TERDUGA	TRANSFER
1	2	3	4	5	6
1.01 . 1-01.2-22.0-00.01 . 01.2.01.07	Evaluasi Kinerja Perangkat Daerah	87.823.000,00	0,00	0,00	0,00
		0,00	0,00	0,00	0,00
1.01 . 1-01.2-22.0-00.01 . 01.2.02	*Administrasi Keuangan Perangkat Daerah*	855.267.876.083,00	82.734.000,00	0,00	0,00
		773.034.018.421,00	81.585.000,00	0,00	0,00
1.01 . 1-01.2-22.0-00.01 . 01.2.02.01	Penyediaan Gaji dan Tunjangan ASN	853.999.990.083,00	0,00	0,00	0,00
		771.909.875.421,00	0,00	0,00	0,00
1.01 . 1-01.2-22.0-00.01 . 01.2.02.03	Pelaksanaan Penatausahaan dan Pengujian/Verifikasi Keuangan SKPD	240.933.000,00	41.367.000,00	0,00	0,00
		169.903.000,00	40.792.500,00	0,00	0,00
1.01 . 1-01.2-22.0-00.01 . 01.2.02.05	Koordinasi dan Penyusunan Laporan Keuangan Akhir Tahun SKPD	144.633.000,00	41.367.000,00	0,00	0,00
		122.520.000,00	40.792.500,00	0,00	0,00
1.01 . 1-01.2-22.0-00.01 . 01.2.02.07	Koordinasi dan Penyusunan Laporan Keuangan Bulanan/Triwulanan/Semesteran SKPD	882.320.000,00	0,00	0,00	0,00
		831.720.000,00	0,00	0,00	0,00
1.01 . 1-01.2-22.0-00.01 . 01.2.03	*Administrasi Barang Milik Daerah pada Perangkat Daerah*	285.038.500,00	92.114.000,00	0,00	0,00
		280.880.000,00	92.114.000,00	0,00	0,00
1.01 . 1-01.2-22.0-00.01 . 01.2.03.04	Pembinaan, Pengawasan, dan Pengendalian Barang Milik Daerah pada SKPD	48.038.500,00	27.114.000,00	0,00	0,00
		47.890.000,00	27.114.000,00	0,00	0,00
1.01 . 1-01.2-22.0-00.01 . 01.2.03.05	Rekonsiliasi dan Penyusunan Laporan Barang Milik Daerah pada SKPD	237.000.000,00	65.000.000,00	0,00	0,00
		232.990.000,00	65.000.000,00	0,00	0,00
1.01 . 1-01.2-22.0-00.01 . 01.2.05	*Administrasi Kepegawaian Perangkat Daerah*	498.414.000,00	0,00	0,00	0,00
		432.472.207,00	0,00	0,00	0,00
1.01 . 1-01.2-22.0-00.01 . 01.2.05.03	Pendataan dan Pengolahan Administrasi Kepegawaian	103.720.000,00	0,00	0,00	0,00
		94.287.000,00	0,00	0,00	0,00
1.01 . 1-01.2-22.0-00.01 . 01.2.05.05	Monitoring, Evaluasi, dan Penilaian Kinerja Pegawai	107.218.500,00	0,00	0,00	0,00
		87.533.707,00	0,00	0,00	0,00
1.01 . 1-01.2-22.0-00.01 . 01.2.05.10	Sosialisasi Peraturan Perundang-Undangan	150.000.000,00	0,00	0,00	0,00
		139.780.000,00	0,00	0,00	0,00
1.01 . 1-01.2-22.0-00.01 . 01.2.05.11	Bimbingan Teknis Implementasi Peraturan Perundang-Undangan	137.475.500,00	0,00	0,00	0,00
		110.871.500,00	0,00	0,00	0,00
1.01 . 1-01.2-22.0-00.01 . 01.2.06	*Administrasi Umum Perangkat Daerah*	1.636.346.230,00	0,00	0,00	0,00
		1.545.974.342,00	0,00	0,00	0,00

Printed By SimDa

KODE	URAIAN URUSAN, ORGANISASI, PROGRAM DAN KEGIATAN	ANGGARAN			
		REALISASI			
		KELOMPOK BELANJA			
		OPERASI	MODAL	TIDAK TERDUGA	TRANSFER
1	2	3	4	5	6
1.01 . 1-01.2-22.0-00.01 . 01.2.06.01	Penyediaan Komponen Instalasi Listrik/Penerangan Bangunan Kantor	50.000.000,00	0,00	0,00	0,00
		49.010.000,00	0,00	0,00	0,00
1.01 . 1-01.2-22.0-00.01 . 01.2.06.02	Penyediaan Peralatan dan Perlengkapan Kantor	212.529.950,00	0,00	0,00	0,00
		204.850.000,00	0,00	0,00	0,00
1.01 . 1-01.2-22.0-00.01 . 01.2.06.04	Penyediaan Bahan Logistik Kantor	359.995.000,00	0,00	0,00	0,00
		354.864.500,00	0,00	0,00	0,00
1.01 . 1-01.2-22.0-00.01 . 01.2.06.05	Penyediaan Barang Cetakan dan Penggandaan	75.000.000,00	0,00	0,00	0,00
		75.000.000,00	0,00	0,00	0,00
1.01 . 1-01.2-22.0-00.01 . 01.2.06.09	Penyelenggaraan Rapat Koordinasi dan Konsultasi SKPD	838.821.280,00	0,00	0,00	0,00
		767.073.342,00	0,00	0,00	0,00
1.01 . 1-01.2-22.0-00.01 . 01.2.06.10	Penatausahaan Arsip Dinamis pada SKPD	100.000.000,00	0,00	0,00	0,00
		95.176.500,00	0,00	0,00	0,00
1.01 . 1-01.2-22.0-00.01 . 01.2.07	*Pengadaan Barang Milik Daerah Penunjang Urusan Pemerintah Daerah*	17.313.810,00	15.365.292.370,00	0,00	0,00
		11.680.000,00	15.246.680.390,00	0,00	0,00
1.01 . 1-01.2-22.0-00.01 . 01.2.07.06	Pengadaan Peralatan dan Mesin Lainnya	17.313.810,00	15.365.292.370,00	0,00	0,00
		11.680.000,00	15.246.680.390,00	0,00	0,00
1.01 . 1-01.2-22.0-00.01 . 01.2.08	*Penyediaan Jasa Penunjang Urusan Pemerintahan Daerah*	104.137.305.434,00	0,00	0,00	0,00
		102.289.593.431,00	0,00	0,00	0,00
1.01 . 1-01.2-22.0-00.01 . 01.2.08.02	Penyediaan Jasa Komunikasi, Sumber Daya Air dan Listrik	746.227.070,00	0,00	0,00	0,00
		689.988.581,00	0,00	0,00	0,00
1.01 . 1-01.2-22.0-00.01 . 01.2.08.04	Penyediaan Jasa Pelayanan Umum Kantor	103.391.078.364,00	0,00	0,00	0,00
		101.599.604.850,00	0,00	0,00	0,00
1.01 . 1-01.2-22.0-00.01 . 01.2.09	*Pemeliharaan Barang Milik Daerah Penunjang Urusan Pemerintahan Daerah*	1.331.191.650,00	0,00	0,00	0,00
		1.123.648.212,00	0,00	0,00	0,00
1.01 . 1-01.2-22.0-00.01 . 01.2.09.01	Penyediaan Jasa Pemeliharaan, Biaya Pemeliharaan, dan Pajak Kendaraan Perorangan Dinas atau Kendaraan Dinas Jabatan	281.725.650,00	0,00	0,00	0,00
		246.655.836,00	0,00	0,00	0,00
1.01 . 1-01.2-22.0-00.01 . 01.2.09.02	Penyediaan Jasa Pemeliharaan, Biaya Pemeliharaan, Pajak dan Perizinan Kendaraan Dinas Operasional atau Lapangan	324.466.000,00	0,00	0,00	0,00
		225.903.500,00	0,00	0,00	0,00
1.01 . 1-01.2-22.0-00.01 . 01.2.09.06	Pemeliharaan Peralatan dan Mesin Lainnya	200.000.000,00	0,00	0,00	0,00
		195.053.500,00	0,00	0,00	0,00

Printed By SimDa

KODE	URAIAN URUSAN, ORGANISASI, PROGRAM DAN KEGIATAN	ANGGARAN			
		REALISASI			
		KELOMPOK BELANJA			
		OPERASI	MODAL	TIDAK TERDUGA	TRANSFER
1	2	3	4	5	6
1.01 . 1-01.2-22.0-00.01 . 01.2.09.07	Pemeliharaan Aset Tetap Lainnya	25.000.000,00	0,00	0,00	0,00
		21.900.000,00	0,00	0,00	0,00
1.01 . 1-01.2-22.0-00.01 . 01.2.09.09	Pemeliharaan/Rehabilitasi Gedung Kantor dan Bangunan Lainnya	500.000.000,00	0,00	0,00	0,00
		434.135.376,00	0,00	0,00	0,00
1.01 . 1-01.2-22.0-00.01 . 02	***Program Pengelolaan Pendidikan***	214.483.954.290,00	120.578.491.654,00	0,00	0,00
		93.291.172.545,32	81.809.168.315,00	0,00	0,00
1.01 . 1-01.2-22.0-00.01 . 02.2.01	*Pengelolaan Pendidikan Sekolah Dasar*	101.515.185.433,00	82.940.493.511,00	0,00	0,00
		35.102.160.784,00	55.111.080.190,00	0,00	0,00
1.01 . 1-01.2-22.0-00.01 . 02.2.01.02	Penambahan Ruang Kelas Baru	26.845.000,00	1.473.155.000,00	0,00	0,00
		0,00	0,00	0,00	0,00
1.01 . 1-01.2-22.0-00.01 . 02.2.01.03	Pembangunan Ruang Guru/Kepala Sekolah/TU	21.330.000,00	178.670.000,00	0,00	0,00
		19.290.000,00	165.740.000,00	0,00	0,00
1.01 . 1-01.2-22.0-00.01 . 02.2.01.04	Pembangunan Ruang Unit Kesehatan Sekolah	31.715.000,00	549.244.536,00	0,00	0,00
		24.065.000,00	548.180.450,00	0,00	0,00
1.01 . 1-01.2-22.0-00.01 . 02.2.01.05	Pembangunan Perpustakaan Sekolah	62.612.400,00	749.877.624,00	0,00	0,00
		53.832.400,00	725.330.024,00	0,00	0,00
1.01 . 1-01.2-22.0-00.01 . 02.2.01.06	Pembangunan Sarana, Prasarana dan Utilitas Sekolah	667.873.513,00	5.898.619.727,00	0,00	0,00
		576.979.934,00	5.835.727.916,00	0,00	0,00
1.01 . 1-01.2-22.0-00.01 . 02.2.01.08	Rehabilitasi Sedang/Berat Ruang Kelas	51.189.000,00	698.811.000,00	0,00	0,00
		46.708.200,00	695.022.950,00	0,00	0,00
1.01 . 1-01.2-22.0-00.01 . 02.2.01.12	Rehabilitasi Sedang/Berat Sarana, Prasarana dan Utilitas Sekolah	16.745.000,00	233.255.000,00	0,00	0,00
		14.704.600,00	231.994.500,00	0,00	0,00
1.01 . 1-01.2-22.0-00.01 . 02.2.01.13	Rehabilitasi Sedang/Berat Rumah Dinas Kepala Sekolah/Guru/Penjaga Sekolah	67.725.000,00	932.275.000,00	0,00	0,00
		59.550.000,00	928.498.350,00	0,00	0,00
1.01 . 1-01.2-22.0-00.01 . 02.2.01.14	Pengadaan Mebel Sekolah	657.600.050,00	24.168.260.094,00	0,00	0,00
		537.903.950,00	23.982.996.000,00	0,00	0,00
1.01 . 1-01.2-22.0-00.01 . 02.2.01.21	Penyediaan Biaya Personil Peserta Didik Sekolah Dasar	1.300.000.000,00	0,00	0,00	0,00
		663.000.000,00	0,00	0,00	0,00
1.01 . 1-01.2-22.0-00.01 . 02.2.01.22	Pengadaan Alat Praktik dan Peraga Siswa	480.145.012,00	15.696.270.988,00	0,00	0,00
		405.220.200,00	15.692.310.000,00	0,00	0,00

Printed By SimDa

KODE	URAIAN URUSAN, ORGANISASI, PROGRAM DAN KEGIATAN	ANGGARAN / REALISASI / KELOMPOK BELANJA			
		OPERASI	MODAL	TIDAK TERDUGA	TRANSFER
1	2	3	4	5	6
1.01 . 1-01.2-22.0-00.01 . 02.2.01.23	Penyelenggaraan Proses Belajar dan Ujian bagi Peserta Didik	300.000.000,00	0,00	0,00	0,00
		299.889.500,00	0,00	0,00	0,00
1.01 . 1-01.2-22.0-00.01 . 02.2.01.24	Penyiapan dan Tindak Lanjut Evaluasi Satuan Pendidikan Dasar	150.000.000,00	0,00	0,00	0,00
		144.900.000,00	0,00	0,00	0,00
1.01 . 1-01.2-22.0-00.01 . 02.2.01.25	Pembinaan Minat, Bakat dan Kreativitas Siswa	550.000.000,00	0,00	0,00	0,00
		535.604.000,00	0,00	0,00	0,00
1.01 . 1-01.2-22.0-00.01 . 02.2.01.27	Pengembangan Karir Pendidik dan Tenaga Kependidikan pada Satuan Pendidikan Sekolah Dasar	695.000.000,00	0,00	0,00	0,00
		642.408.000,00	0,00	0,00	0,00
1.01 . 1-01.2-22.0-00.01 . 02.2.01.29	Pengelolaan Dana BOS Sekolah Dasar	95.886.405.458,00	32.362.054.542,00	0,00	0,00
		30.528.120.000,00	6.305.280.000,00	0,00	0,00
1.01 . 1-01.2-22.0-00.01 . 02.2.01.30	Peningkatan Kapasitas Pengelolaan Dana BOS Sekolah Dasar	550.000.000,00	0,00	0,00	0,00
		549.985.000,00	0,00	0,00	0,00
1.01 . 1-01.2-22.0-00.01 . 02.2.02	*Pengelolaan Pendidikan Sekolah Menengah Pertama*	78.096.377.727,00	33.248.160.273,00	0,00	0,00
		43.006.884.583,00	22.587.401.525,00	0,00	0,00
1.01 . 1-01.2-22.0-00.01 . 02.2.02.02	Penambahan Ruang Kelas Baru	26.892.000,00	125.009.000,00	0,00	0,00
		25.132.000,00	124.667.500,00	0,00	0,00
1.01 . 1-01.2-22.0-00.01 . 02.2.02.04	Pembangunan Ruang Unit Kesehatan Sekolah	28.722.000,00	340.551.000,00	0,00	0,00
		27.002.000,00	307.421.000,00	0,00	0,00
1.01 . 1-01.2-22.0-00.01 . 02.2.02.06	Pembangunan Laboratorium	795.575.500,00	9.438.621.650,00	0,00	0,00
		648.964.700,00	8.834.823.500,00	0,00	0,00
1.01 . 1-01.2-22.0-00.01 . 02.2.02.12	Pembangunan Sarana, Prasarana dan Utilitas Sekolah	1.592.940.930,00	955.269.070,00	0,00	0,00
		1.440.688.550,00	901.668.100,00	0,00	0,00
1.01 . 1-01.2-22.0-00.01 . 02.2.02.14	Rehabilitasi Sedang/Berat Ruang Kelas Sekolah	9.041.441.700,00	165.275.000,00	0,00	0,00
		8.387.303.600,00	164.676.300,00	0,00	0,00
1.01 . 1-01.2-22.0-00.01 . 02.2.02.17	Rehabilitasi Sedang/Berat Perpustakaan Sekolah	1.205.964.250,00	0,00	0,00	0,00
		1.134.974.800,00	0,00	0,00	0,00
1.01 . 1-01.2-22.0-00.01 . 02.2.02.18	Rehabilitasi Sedang/Berat Laboratorium	2.790.114.300,00	0,00	0,00	0,00
		2.623.746.480,00	0,00	0,00	0,00
1.01 . 1-01.2-22.0-00.01 . 02.2.02.24	Rehabilitasi Sedang/Berat Sarana, Prasarana dan Utilitas Sekolah	540.372.500,00	0,00	0,00	0,00
		456.343.430,00	0,00	0,00	0,00

Printed By SimDa

KODE	URAIAN URUSAN, ORGANISASI, PROGRAM DAN KEGIATAN	ANGGARAN / REALISASI / KELOMPOK BELANJA			
		OPERASI	MODAL	TIDAK TERDUGA	TRANSFER
1	2	3	4	5	6
1.01 . 1-01.2-22.0-00.01 . 02.2.02.25	Pengadaan Mebel Sekolah	736.262.000,00	3.919.297.100,00	0,00	0,00
		710.022.000,00	3.777.618.000,00	0,00	0,00
1.01 . 1-01.2-22.0-00.01 . 02.2.02.27	Pengadaan Perlengkapan Sekolah	31.718.000,00	285.640.000,00	0,00	0,00
		31.718.000,00	285.333.600,00	0,00	0,00
1.01 . 1-01.2-22.0-00.01 . 02.2.02.32	Penyediaan Biaya Personil Peserta Didik Sekolah Menengah Pertama	1.430.000.000,00	0,00	0,00	0,00
		1.123.850.000,00	0,00	0,00	0,00
1.01 . 1-01.2-22.0-00.01 . 02.2.02.35	Pengadaan Alat Praktik dan Peraga Siswa	1.531.702.000,00	5.200.060.000,00	0,00	0,00
		1.530.692.000,00	5.106.666.000,00	0,00	0,00
1.01 . 1-01.2-22.0-00.01 . 02.2.02.36	Penyelenggaraan Proses Belajar dan Ujian bagi Peserta Didik	2.004.802.547,00	95.197.453,00	0,00	0,00
		1.985.881.072,00	95.197.000,00	0,00	0,00
1.01 . 1-01.2-22.0-00.01 . 02.2.02.37	Penyiapan dan Tindak Lanjut Evaluasi Satuan Pendidikan Sekolah Menengah Pertama	310.000.000,00	0,00	0,00	0,00
		309.930.000,00	0,00	0,00	0,00
1.01 . 1-01.2-22.0-00.01 . 02.2.02.38	Pembinaan Minat, Bakat dan Kreativitas Siswa	1.339.740.000,00	0,00	0,00	0,00
		1.284.227.100,00	0,00	0,00	0,00
1.01 . 1-01.2-22.0-00.01 . 02.2.02.40	Pengembangan Karir Pendidik dan Tenaga Kependidikan pada Satuan Pendidikan Sekolah Menengah Pertama	1.045.000.000,00	0,00	0,00	0,00
		751.882.000,00	0,00	0,00	0,00
1.01 . 1-01.2-22.0-00.01 . 02.2.02.42	Pengelolaan Dana BOS Sekolah Menengah Pertama	52.695.130.000,00	12.723.240.000,00	0,00	0,00
		19.594.470.851,00	2.989.330.525,00	0,00	0,00
1.01 . 1-01.2-22.0-00.01 . 02.2.02.43	Peningkatan Kapasitas Pengelolaan Dana BOS Sekolah Menengah Pertama	950.000.000,00	0,00	0,00	0,00
		940.056.000,00	0,00	0,00	0,00
1.01 . 1-01.2-22.0-00.01 . 02.2.03	*Pengelolaan Pendidikan Anak Usia Dini (PAUD)*	28.611.045.130,00	2.244.765.870,00	0,00	0,00
		12.938.302.178,32	2.190.844.500,00	0,00	0,00
1.01 . 1-01.2-22.0-00.01 . 02.2.03.01	Pembangunan Gedung/Ruang Kelas/Ruang Guru PAUD	580.555.000,00	220.220.000,00	0,00	0,00
		567.100.300,00	215.242.200,00	0,00	0,00
1.01 . 1-01.2-22.0-00.01 . 02.2.03.02	Pembangunan Sarana, Prasarana dan Utilitas PAUD	1.532.700.000,00	970.050.000,00	0,00	0,00
		1.511.619.600,00	951.835.300,00	0,00	0,00
1.01 . 1-01.2-22.0-00.01 . 02.2.03.03	Rehabilitasi Sedang/Berat Gedung/Ruang Kelas/Ruang Guru PAUD	100.000.000,00	0,00	0,00	0,00
		99.628.000,00	0,00	0,00	0,00
1.01 . 1-01.2-22.0-00.01 . 02.2.03.07	Pengadaan Mebel PAUD	100.000.000,00	0,00	0,00	0,00
		89.607.000,00	0,00	0,00	0,00

Printed By SimDa

KODE	URAIAN URUSAN, ORGANISASI, PROGRAM DAN KEGIATAN	ANGGARAN			
		REALISASI			
		KELOMPOK BELANJA			
		OPERASI	MODAL	TIDAK TERDUGA	TRANSFER
1	2	3	4	5	6
1.01 . 1-01.2-22.0-00.01 . 02.2.03.12	Pengadaan Alat Praktik dan Peraga Siswa PAUD	4.607.369.130,00	950.395.870,00	0,00	0,00
		4.456.991.900,00	945.647.000,00	0,00	0,00
1.01 . 1-01.2-22.0-00.01 . 02.2.03.13	Penyelenggaraan Proses Belajar PAUD	200.000.000,00	0,00	0,00	0,00
		179.450.000,00	0,00	0,00	0,00
1.01 . 1-01.2-22.0-00.01 . 02.2.03.14	Penyiapan dan Tindak Lanjut Evaluasi Satuan PAUD	200.000.000,00	0,00	0,00	0,00
		104.030.000,00	0,00	0,00	0,00
1.01 . 1-01.2-22.0-00.01 . 02.2.03.16	Pengembangan Karir Pendidik dan Tenaga Kependidikan pada Satuan Pendidikan PAUD	720.000.000,00	0,00	0,00	0,00
		681.350.000,00	0,00	0,00	0,00
1.01 . 1-01.2-22.0-00.01 . 02.2.03.18	Pengelolaan Dana BOP PAUD	20.343.750.000,00	104.100.000,00	0,00	0,00
		5.047.195.378,32	78.120.000,00	0,00	0,00
1.01 . 1-01.2-22.0-00.01 . 02.2.03.19	Peningkatan Kapasitas Pengelolaan Dana BOP PAUD	226.671.000,00	0,00	0,00	0,00
		201.330.000,00	0,00	0,00	0,00
1.01 . 1-01.2-22.0-00.01 . 02.2.04	*Pengelolaan Pendidikan Nonformal/Kesetaraan*	6.261.346.000,00	2.145.072.000,00	0,00	0,00
		2.243.825.000,00	1.919.842.100,00	0,00	0,00
1.01 . 1-01.2-22.0-00.01 . 02.2.04.02	Pembangunan Sarana, Prasarana dan Utilitas Sekolah Nonformal/Kesetaraan	42.090.000,00	1.582.860.010,00	0,00	0,00
		40.390.000,00	1.474.089.100,00	0,00	0,00
1.01 . 1-01.2-22.0-00.01 . 02.2.04.07	Pengadaan Mebel Pendidikan Nonformal/Kesetaraan	21.955.000,00	158.271.990,00	0,00	0,00
		19.915.000,00	158.255.000,00	0,00	0,00
1.01 . 1-01.2-22.0-00.01 . 02.2.04.10	Penyediaan Biaya Personil Peserta Didik Nonformal/Kesetaraan	1.000.000.000,00	0,00	0,00	0,00
		0,00	0,00	0,00	0,00
1.01 . 1-01.2-22.0-00.01 . 02.2.04.11	Pengadaan Alat Praktik dan Peraga Siswa Nonformal/Kesetaraan	21.955.000,00	307.940.000,00	0,00	0,00
		15.625.000,00	207.938.000,00	0,00	0,00
1.01 . 1-01.2-22.0-00.01 . 02.2.04.12	Penyelenggaraan Proses Belajar Nonformal/Kesetaraan	1.350.000.000,00	0,00	0,00	0,00
		1.294.101.000,00	0,00	0,00	0,00
1.01 . 1-01.2-22.0-00.01 . 02.2.04.17	Pengelolaan Dana BOP Sekolah Nonformal/Kesetaraan	3.811.450.000,00	96.000.000,00	0,00	0,00
		860.100.000,00	79.560.000,00	0,00	0,00
1.01 . 1-01.2-22.0-00.01 . 02.2.04.18	Peningkatan Kapasitas Pengelolaan Dana BOP	13.896.000,00	0,00	0,00	0,00
		13.694.000,00	0,00	0,00	0,00
1.01 . 1-01.2-22.0-00.01 . 03	***Program Pengembangan Kurikulum***	200.000.000,00	0,00	0,00	0,00
		151.154.775,00	0,00	0,00	0,00

Printed By SimDa

KODE	URAIAN URUSAN, ORGANISASI, PROGRAM DAN KEGIATAN	ANGGARAN			
		REALISASI			
		KELOMPOK BELANJA			
		OPERASI	MODAL	TIDAK TERDUGA	TRANSFER
1	2	3	4	5	6
1.01 . 1-01.2-22.0-00.01 . 03.2.01	*Penetapan Kurikulum Muatan Lokal Pendidikan Dasar*	200.000.000,00	0,00	0,00	0,00
		151.154.775,00	0,00	0,00	0,00
1.01 . 1-01.2-22.0-00.01 . 03.2.01.01	Penyusunan Kompetensi Dasar Muatan Lokal Pendidikan Dasar	100.000.000,00	0,00	0,00	0,00
		81.341.800,00	0,00	0,00	0,00
1.01 . 1-01.2-22.0-00.01 . 03.2.01.02	Penyusunan Silabus Muatan Lokal Pendidikan Dasar	100.000.000,00	0,00	0,00	0,00
		69.812.975,00	0,00	0,00	0,00
1.01 . 1-01.2-22.0-00.01 . 05	***Program Pengendalian Perizinan Pendidikan***	100.000.000,00	0,00	0,00	0,00
		99.915.000,00	0,00	0,00	0,00
1.01 . 1-01.2-22.0-00.01 . 05.2.02	*Penerbitan Izin PAUD dan Pendidikan Nonformal yang Diselenggarakan oleh Masyarakat*	100.000.000,00	0,00	0,00	0,00
		99.915.000,00	0,00	0,00	0,00
1.01 . 1-01.2-22.0-00.01 . 05.2.02.01	Penilaian Kelayakan Usul Perizinan PAUD dan Pendidikan Nonformal yang Diselenggarakan oleh Masyarakat	100.000.000,00	0,00	0,00	0,00
		99.915.000,00	0,00	0,00	0,00
1.02	**Kesehatan**	935.500.380.587,00	317.097.251.168,00	0,00	0,00
		658.270.614.711,20	111.189.672.565,93	0,00	0,00
1.02 . 1-02.0-00.0-00.01	**Dinas Kesehatan**	341.431.843.019,00	61.962.099.287,00	0,00	0,00
		297.693.863.803,78	57.423.496.158,00	0,00	0,00
1.02 . 1-02.0-00.0-00.01 . 01	***Program Penunjang Urusan Pemerintahan Daerah Kabupaten/Kota***	206.365.861.815,00	4.055.673.519,00	0,00	0,00
		182.712.787.593,78	3.152.008.725,00	0,00	0,00
1.02 . 1-02.0-00.0-00.01 . 01.2.01	*Perencanaan, Penganggaran, dan Evaluasi Kinerja Perangkat Daerah*	696.158.000,00	0,00	0,00	0,00
		677.680.556,00	0,00	0,00	0,00
1.02 . 1-02.0-00.0-00.01 . 01.2.01.01	Penyusunan Dokumen Perencanaan Perangkat Daerah	446.392.000,00	0,00	0,00	0,00
		432.847.215,00	0,00	0,00	0,00
1.02 . 1-02.0-00.0-00.01 . 01.2.01.06	Koordinasi dan Penyusunan Laporan Capaian Kinerja dan Ikhtisar Realisasi Kinerja SKPD	249.766.000,00	0,00	0,00	0,00
		244.833.341,00	0,00	0,00	0,00
1.02 . 1-02.0-00.0-00.01 . 01.2.02	*Administrasi Keuangan Perangkat Daerah*	118.999.766.851,00	0,00	0,00	0,00
		110.328.304.646,00	0,00	0,00	0,00
1.02 . 1-02.0-00.0-00.01 . 01.2.02.01	Penyediaan Gaji dan Tunjangan ASN	117.764.768.711,00	0,00	0,00	0,00
		109.270.595.646,00	0,00	0,00	0,00
1.02 . 1-02.0-00.0-00.01 . 01.2.02.05	Koordinasi dan Penyusunan Laporan Keuangan Akhir Tahun SKPD	241.980.000,00	0,00	0,00	0,00
		184.309.000,00	0,00	0,00	0,00

Printed By SimDa

KODE	URAIAN URUSAN, ORGANISASI, PROGRAM DAN KEGIATAN	ANGGARAN			
		REALISASI			
		KELOMPOK BELANJA			
		OPERASI	MODAL	TIDAK TERDUGA	TRANSFER
1	2	3	4	5	6
1.02 . 1-02.0-00.0-00.01 . 01.2.02.07	Koordinasi dan Penyusunan Laporan Keuangan Bulanan/Triwulanan/Semesteran SKPD	993.018.140,00	0,00	0,00	0,00
		873.400.000,00	0,00	0,00	0,00
1.02 . 1-02.0-00.0-00.01 . 01.2.03	*Administrasi Barang Milik Daerah pada Perangkat Daerah*	432.151.724,00	86.460.000,00	0,00	0,00
		382.543.396,00	75.783.724,00	0,00	0,00
1.02 . 1-02.0-00.0-00.01 . 01.2.03.05	Rekonsiliasi dan Penyusunan Laporan Barang Milik Daerah pada SKPD	44.440.000,00	0,00	0,00	0,00
		34.630.000,00	0,00	0,00	0,00
1.02 . 1-02.0-00.0-00.01 . 01.2.03.06	Penatausahaan Barang Milik Daerah pada SKPD	387.711.724,00	86.460.000,00	0,00	0,00
		347.913.396,00	75.783.724,00	0,00	0,00
1.02 . 1-02.0-00.0-00.01 . 01.2.05	*Administrasi Kepegawaian Perangkat Daerah*	1.158.815.000,00	0,00	0,00	0,00
		753.416.026,00	0,00	0,00	0,00
1.02 . 1-02.0-00.0-00.01 . 01.2.05.01	Peningkatan Sarana dan Prasarana Disiplin Pegawai	23.319.000,00	0,00	0,00	0,00
		7.430.000,00	0,00	0,00	0,00
1.02 . 1-02.0-00.0-00.01 . 01.2.05.02	Pengadaan Pakaian Dinas Beserta Atribut Kelengkapannya	0,00	0,00	0,00	0,00
		0,00	0,00	0,00	0,00
1.02 . 1-02.0-00.0-00.01 . 01.2.05.03	Pendataan dan Pengolahan Administrasi Kepegawaian	300.000.000,00	0,00	0,00	0,00
		130.926.626,00	0,00	0,00	0,00
1.02 . 1-02.0-00.0-00.01 . 01.2.05.04	Koordinasi dan Pelaksanaan Sistem Informasi Kepegawaian	0,00	0,00	0,00	0,00
		0,00	0,00	0,00	0,00
1.02 . 1-02.0-00.0-00.01 . 01.2.05.05	Monitoring, Evaluasi, dan Penilaian Kinerja Pegawai	0,00	0,00	0,00	0,00
		0,00	0,00	0,00	0,00
1.02 . 1-02.0-00.0-00.01 . 01.2.05.09	Pendidikan dan Pelatihan Pegawai Berdasarkan Tugas dan Fungsi	656.246.000,00	0,00	0,00	0,00
		531.608.400,00	0,00	0,00	0,00
1.02 . 1-02.0-00.0-00.01 . 01.2.05.10	Sosialisasi Peraturan Perundang-Undangan	0,00	0,00	0,00	0,00
		0,00	0,00	0,00	0,00
1.02 . 1-02.0-00.0-00.01 . 01.2.05.11	Bimbingan Teknis Implementasi Peraturan Perundang-Undangan	179.250.000,00	0,00	0,00	0,00
		83.451.000,00	0,00	0,00	0,00
1.02 . 1-02.0-00.0-00.01 . 01.2.06	*Administrasi Umum Perangkat Daerah*	1.725.071.342,00	568.903.730,00	0,00	0,00
		1.603.037.350,00	567.749.000,00	0,00	0,00
1.02 . 1-02.0-00.0-00.01 . 01.2.06.01	Penyediaan Komponen Instalasi Listrik/Penerangan Bangunan Kantor	44.980.000,00	0,00	0,00	0,00
		42.963.500,00	0,00	0,00	0,00

Printed By SimDa

KODE	URAIAN URUSAN, ORGANISASI, PROGRAM DAN KEGIATAN	ANGGARAN / REALISASI / KELOMPOK BELANJA			
		OPERASI	MODAL	TIDAK TERDUGA	TRANSFER
1	2	3	4	5	6
1.02 . 1-02.0-00.0-00.01 . 01.2.06.02	Penyediaan Peralatan dan Perlengkapan Kantor	321.720.342,00	568.903.730,00	0,00	0,00
		309.908.950,00	567.749.000,00	0,00	0,00
1.02 . 1-02.0-00.0-00.01 . 01.2.06.04	Penyediaan Bahan Logistik Kantor	199.995.000,00	0,00	0,00	0,00
		199.781.000,00	0,00	0,00	0,00
1.02 . 1-02.0-00.0-00.01 . 01.2.06.05	Penyediaan Barang Cetakan dan Penggandaan	100.000.000,00	0,00	0,00	0,00
		73.331.450,00	0,00	0,00	0,00
1.02 . 1-02.0-00.0-00.01 . 01.2.06.06	Penyediaan Bahan Bacaan dan Peraturan Perundang-undangan	0,00	0,00	0,00	0,00
		0,00	0,00	0,00	0,00
1.02 . 1-02.0-00.0-00.01 . 01.2.06.08	Fasilitasi Kunjungan Tamu	39.023.000,00	0,00	0,00	0,00
		38.985.000,00	0,00	0,00	0,00
1.02 . 1-02.0-00.0-00.01 . 01.2.06.09	Penyelenggaraan Rapat Koordinasi dan Konsultasi SKPD	888.885.000,00	0,00	0,00	0,00
		831.399.200,00	0,00	0,00	0,00
1.02 . 1-02.0-00.0-00.01 . 01.2.06.10	Penatausahaan Arsip Dinamis pada SKPD	130.468.000,00	0,00	0,00	0,00
		106.668.250,00	0,00	0,00	0,00
1.02 . 1-02.0-00.0-00.01 . 01.2.07	*Pengadaan Barang Milik Daerah Penunjang Urusan Pemerintah Daerah*	15.908.351,00	1.304.995.749,00	0,00	0,00
		15.902.800,00	1.254.786.000,00	0,00	0,00
1.02 . 1-02.0-00.0-00.01 . 01.2.07.01	Pengadaan Kendaraan Perorangan Dinas atau Kendaraan Dinas Jabatan	0,00	0,00	0,00	0,00
		0,00	0,00	0,00	0,00
1.02 . 1-02.0-00.0-00.01 . 01.2.07.05	Pengadaan Mebel	0,00	0,00	0,00	0,00
		0,00	0,00	0,00	0,00
1.02 . 1-02.0-00.0-00.01 . 01.2.07.10	Pengadaan Sarana dan Prasarana Gedung Kantor atau Bangunan Lainnya	15.908.351,00	1.304.995.749,00	0,00	0,00
		15.902.800,00	1.254.786.000,00	0,00	0,00
1.02 . 1-02.0-00.0-00.01 . 01.2.08	*Penyediaan Jasa Penunjang Urusan Pemerintahan Daerah*	36.502.760.852,00	0,00	0,00	0,00
		34.529.278.937,00	0,00	0,00	0,00
1.02 . 1-02.0-00.0-00.01 . 01.2.08.01	Penyediaan Jasa Surat Menyurat	12.992.000,00	0,00	0,00	0,00
		12.990.000,00	0,00	0,00	0,00
1.02 . 1-02.0-00.0-00.01 . 01.2.08.02	Penyediaan Jasa Komunikasi, Sumber Daya Air dan Listrik	2.394.420.412,00	0,00	0,00	0,00
		2.338.283.659,00	0,00	0,00	0,00
1.02 . 1-02.0-00.0-00.01 . 01.2.08.03	Penyediaan Jasa Peralatan dan Perlengkapan Kantor	95.928.000,00	0,00	0,00	0,00
		95.539.000,00	0,00	0,00	0,00

Printed By SimDa

KODE	URAIAN URUSAN, ORGANISASI, PROGRAM DAN KEGIATAN	ANGGARAN			
		REALISASI			
		KELOMPOK BELANJA			
		OPERASI	MODAL	TIDAK TERDUGA	TRANSFER
1	2	3	4	5	6
1.02 . 1-02.0-00.0-00.01 . 01.2.08.04	Penyediaan Jasa Pelayanan Umum Kantor	33.999.420.440,00	0,00	0,00	0,00
		32.082.466.278,00	0,00	0,00	0,00
1.02 . 1-02.0-00.0-00.01 . 01.2.09	*Pemeliharaan Barang Milik Daerah Penunjang Urusan Pemerintahan Daerah*	2.148.837.914,00	0,00	0,00	0,00
		2.125.294.573,00	0,00	0,00	0,00
1.02 . 1-02.0-00.0-00.01 . 01.2.09.01	Penyediaan Jasa Pemeliharaan, Biaya Pemeliharaan, dan Pajak Kendaraan Perorangan Dinas atau Kendaraan Dinas Jabatan	255.000.000,00	0,00	0,00	0,00
		254.595.000,00	0,00	0,00	0,00
1.02 . 1-02.0-00.0-00.01 . 01.2.09.02	Penyediaan Jasa Pemeliharaan, Biaya Pemeliharaan, Pajak dan Perizinan Kendaraan Dinas Operasional atau Lapangan	97.491.950,00	0,00	0,00	0,00
		94.853.718,00	0,00	0,00	0,00
1.02 . 1-02.0-00.0-00.01 . 01.2.09.06	Pemeliharaan Peralatan dan Mesin Lainnya	89.833.000,00	0,00	0,00	0,00
		88.722.325,00	0,00	0,00	0,00
1.02 . 1-02.0-00.0-00.01 . 01.2.09.09	Pemeliharaan/Rehabilitasi Gedung Kantor dan Bangunan Lainnya	1.706.512.964,00	0,00	0,00	0,00
		1.687.123.530,00	0,00	0,00	0,00
1.02 . 1-02.0-00.0-00.01 . 01.2.10	*Peningkatan Pelayanan BLUD*	44.686.391.781,00	2.095.314.040,00	0,00	0,00
		32.297.329.309,78	1.253.690.001,00	0,00	0,00
1.02 . 1-02.0-00.0-00.01 . 01.2.10.01	Pelayanan dan Penunjang Pelayanan BLUD	44.686.391.781,00	2.095.314.040,00	0,00	0,00
		32.297.329.309,78	1.253.690.001,00	0,00	0,00
1.02 . 1-02.0-00.0-00.01 . 02	***Program Pemenuhan Upaya Kesehatan Perorangan Dan Upaya Kesehatan Masyarakat***	132.333.475.204,00	57.906.425.768,00	0,00	0,00
		113.488.040.890,00	54.271.487.433,00	0,00	0,00
1.02 . 1-02.0-00.0-00.01 . 02.2.01	*Penyediaan Fasilitas Pelayanan Kesehatan untuk UKM dan UKP Kewenangan Daerah Kabupaten/Kota*	18.360.495.455,00	53.079.675.711,00	0,00	0,00
		16.719.501.639,00	49.764.469.537,00	0,00	0,00
1.02 . 1-02.0-00.0-00.01 . 02.2.01.01	Pembangunan Rumah Sakit beserta Sarana dan Prasarana Pendukungnya	273.390.000,00	2.026.610.000,00	0,00	0,00
		59.879.742,00	1.074.556.035,00	0,00	0,00
1.02 . 1-02.0-00.0-00.01 . 02.2.01.02	Pembangunan Puskesmas	78.751.500,00	7.421.248.500,00	0,00	0,00
		72.571.400,00	7.275.566.186,00	0,00	0,00
1.02 . 1-02.0-00.0-00.01 . 02.2.01.03	Pembangunan Fasilitas Kesehatan Lainnya	313.359.000,00	9.234.732.500,00	0,00	0,00
		175.568.150,00	9.080.659.337,00	0,00	0,00
1.02 . 1-02.0-00.0-00.01 . 02.2.01.04	Pembangunan Rumah Dinas Tenaga Kesehatan	113.718.000,00	1.286.282.000,00	0,00	0,00
		103.487.950,00	1.179.475.187,00	0,00	0,00
1.02 . 1-02.0-00.0-00.01 . 02.2.01.09	Rehabilitasi dan Pemeliharaan Puskesmas	776.992.000,00	2.023.008.000,00	0,00	0,00
		458.273.825,00	2.019.873.288,00	0,00	0,00

Printed By SimDa

KODE	URAIAN URUSAN, ORGANISASI, PROGRAM DAN KEGIATAN	ANGGARAN / REALISASI / KELOMPOK BELANJA			
		OPERASI	MODAL	TIDAK TERDUGA	TRANSFER
1	2	3	4	5	6
1.02 . 1-02.0-00.0-00.01 . 02.2.01.10	Rehabilitasi dan Pemeliharaan Fasilitas Kesehatan Lainnya	2.547.408.761,00	0,00	0,00	0,00
		2.369.324.769,00	0,00	0,00	0,00
1.02 . 1-02.0-00.0-00.01 . 02.2.01.12	Pengadaan Sarana Fasilitas Pelayanan Kesehatan	48.407.000,00	4.558.223.200,00	0,00	0,00
		13.260.000,00	4.554.808.198,00	0,00	0,00
1.02 . 1-02.0-00.0-00.01 . 02.2.01.13	Pengadaan Prasarana dan Pendukung Fasilitas Pelayanan Kesehatan	177.817.500,00	7.184.883.205,00	0,00	0,00
		105.799.400,00	6.928.325.800,00	0,00	0,00
1.02 . 1-02.0-00.0-00.01 . 02.2.01.14	Pengadaan Alat Kesehatan/Alat Penunjang Medik Fasilitas Pelayanan Kesehatan	140.183.000,00	18.945.454.000,00	0,00	0,00
		66.433.200,00	17.289.268.586,00	0,00	0,00
1.02 . 1-02.0-00.0-00.01 . 02.2.01.15	Pengadaan dan Pemeliharaan Alat Kalibrasi	25.887.694,00	224.112.306,00	0,00	0,00
		15.262.500,00	187.526.920,00	0,00	0,00
1.02 . 1-02.0-00.0-00.01 . 02.2.01.16	Pengadaan Obat, Vaksin	5.435.792.000,00	0,00	0,00	0,00
		4.914.663.553,00	0,00	0,00	0,00
1.02 . 1-02.0-00.0-00.01 . 02.2.01.17	Pengadaan Bahan Habis Pakai	7.453.911.000,00	0,00	0,00	0,00
		7.417.740.351,00	0,00	0,00	0,00
1.02 . 1-02.0-00.0-00.01 . 02.2.01.18	Pemeliharaan Sarana Fasilitas Pelayanan Kesehatan	724.878.000,00	175.122.000,00	0,00	0,00
		710.604.675,00	174.410.000,00	0,00	0,00
1.02 . 1-02.0-00.0-00.01 . 02.2.01.20	Pemeliharaan Rutin dan Berkala Alat Kesehatan/Alat Penunjang Medik Fasilitas Pelayanan Kesehatan	250.000.000,00	0,00	0,00	0,00
		236.632.124,00	0,00	0,00	0,00
1.02 . 1-02.0-00.0-00.01 . 02.2.02	*Penyediaan Layanan Kesehatan untuk UKM dan UKP Rujukan Tingkat Daerah Kabupaten/Kota*	111.333.434.249,00	3.440.415.602,00	0,00	0,00
		94.266.084.669,00	3.383.618.796,00	0,00	0,00
1.02 . 1-02.0-00.0-00.01 . 02.2.02.01	Pengelolaan Pelayanan Kesehatan Ibu Hamil	3.564.826.680,00	627.035.000,00	0,00	0,00
		2.458.455.496,00	618.689.500,00	0,00	0,00
1.02 . 1-02.0-00.0-00.01 . 02.2.02.02	Pengelolaan Pelayanan Kesehatan Ibu Bersalin	915.767.300,00	0,00	0,00	0,00
		386.452.861,00	0,00	0,00	0,00
1.02 . 1-02.0-00.0-00.01 . 02.2.02.03	Pengelolaan Pelayanan Kesehatan Bayi Baru Lahir	250.000.000,00	0,00	0,00	0,00
		176.895.000,00	0,00	0,00	0,00
1.02 . 1-02.0-00.0-00.01 . 02.2.02.04	Pengelolaan Pelayanan Kesehatan Balita	200.000.000,00	0,00	0,00	0,00
		79.380.000,00	0,00	0,00	0,00
1.02 . 1-02.0-00.0-00.01 . 02.2.02.05	Pengelolaan Pelayanan Kesehatan pada Usia Pendidikan Dasar	206.000.000,00	0,00	0,00	0,00
		133.039.000,00	0,00	0,00	0,00

Printed By SimDa

KODE	URAIAN URUSAN, ORGANISASI, PROGRAM DAN KEGIATAN	ANGGARAN			
		REALISASI			
		KELOMPOK BELANJA			
		OPERASI	MODAL	TIDAK TERDUGA	TRANSFER
1	2	3	4	5	6
1.02 . 1-02.0-00.0-00.01 . 02.2.02.06	Pengelolaan Pelayanan Kesehatan pada Usia Produktif	702.990.000,00	148.370.000,00	0,00	0,00
		666.373.989,00	143.930.000,00	0,00	0,00
1.02 . 1-02.0-00.0-00.01 . 02.2.02.07	Pengelolaan Pelayanan Kesehatan pada Usia Lanjut	500.000.000,00	0,00	0,00	0,00
		348.284.951,00	0,00	0,00	0,00
1.02 . 1-02.0-00.0-00.01 . 02.2.02.08	Pengelolaan Pelayanan Kesehatan Penderita Hipertensi	148.168.000,00	251.832.000,00	0,00	0,00
		131.770.000,00	251.310.000,00	0,00	0,00
1.02 . 1-02.0-00.0-00.01 . 02.2.02.09	Pengelolaan Pelayanan Kesehatan Penderita Diabetes Melitus	248.168.000,00	251.832.000,00	0,00	0,00
		247.106.822,00	251.310.000,00	0,00	0,00
1.02 . 1-02.0-00.0-00.01 . 02.2.02.10	Pengelolaan Pelayanan Kesehatan Orang dengan Gangguan Jiwa Berat	367.040.000,00	0,00	0,00	0,00
		248.987.199,00	0,00	0,00	0,00
1.02 . 1-02.0-00.0-00.01 . 02.2.02.11	Pengelolaan Pelayanan Kesehatan Orang Terduga Tuberkulosis	1.157.568.000,00	191.792.000,00	0,00	0,00
		1.149.609.010,00	186.110.000,00	0,00	0,00
1.02 . 1-02.0-00.0-00.01 . 02.2.02.12	Pengelolaan Pelayanan Kesehatan Orang dengan Risiko Terinfeksi HIV	358.208.000,00	191.792.000,00	0,00	0,00
		340.475.780,00	190.310.000,00	0,00	0,00
1.02 . 1-02.0-00.0-00.01 . 02.2.02.13	Pengelolaan Pelayanan Kesehatan bagi Penduduk pada Kondisi Kejadian Luar Biasa (KLB)	106.102.650,00	0,00	0,00	0,00
		49.285.000,00	0,00	0,00	0,00
1.02 . 1-02.0-00.0-00.01 . 02.2.02.14	Pengelolaan Pelayanan Kesehatan bagi Penduduk Terdampak Krisis Kesehatan Akibat Bencana dan/atau Berpotensi Bencana	121.100.000,00	0,00	0,00	0,00
		38.750.000,00	0,00	0,00	0,00
1.02 . 1-02.0-00.0-00.01 . 02.2.02.15	Pengelolaan Pelayanan Kesehatan Gizi Masyarakat	1.934.316.600,00	1.391.421.000,00	0,00	0,00
		1.763.411.650,00	1.384.208.000,00	0,00	0,00
1.02 . 1-02.0-00.0-00.01 . 02.2.02.16	Pengelolaan Pelayanan Kesehatan Kerja dan Olahraga	75.000.000,00	0,00	0,00	0,00
		74.787.000,00	0,00	0,00	0,00
1.02 . 1-02.0-00.0-00.01 . 02.2.02.17	Pengelolaan Pelayanan Kesehatan Lingkungan	598.701.000,00	0,00	0,00	0,00
		549.187.800,00	0,00	0,00	0,00
1.02 . 1-02.0-00.0-00.01 . 02.2.02.19	Pengelolaan Pelayanan Kesehatan Tradisional, Akupuntur, Asuhan Mandiri dan Tradisional Lainnya	75.000.000,00	0,00	0,00	0,00
		70.769.400,00	0,00	0,00	0,00
1.02 . 1-02.0-00.0-00.01 . 02.2.02.20	Pengelolaan Surveilans Kesehatan	676.339.399,00	0,00	0,00	0,00
		495.067.900,00	0,00	0,00	0,00
1.02 . 1-02.0-00.0-00.01 . 02.2.02.23	Pengelolaan Upaya Kesehatan Khusus	540.000.000,00	0,00	0,00	0,00
		508.679.000,00	0,00	0,00	0,00

Printed By SimDa

KODE	URAIAN URUSAN, ORGANISASI, PROGRAM DAN KEGIATAN	ANGGARAN / REALISASI / KELOMPOK BELANJA			
		OPERASI	MODAL	TIDAK TERDUGA	TRANSFER
1	2	3	4	5	6
1.02 . 1-02.0-00.0-00.01 . 02.2.02.25	Pelayanan Kesehatan Penyakit Menular dan Tidak Menular	200.000.000,00	0,00	0,00	0,00
		198.534.900,00	0,00	0,00	0,00
1.02 . 1-02.0-00.0-00.01 . 02.2.02.26	Pengelolaan Jaminan Kesehatan Masyarakat	43.000.000.000,00	0,00	0,00	0,00
		41.285.827.400,00	0,00	0,00	0,00
1.02 . 1-02.0-00.0-00.01 . 02.2.02.28	Pengambilan dan Pengiriman Spesimen Penyakit Potensial KLB ke Laboratorium Rujukan/Nasional	28.370.000,00	0,00	0,00	0,00
		15.560.000,00	0,00	0,00	0,00
1.02 . 1-02.0-00.0-00.01 . 02.2.02.29	Penyelenggaraan Kabupaten/Kota Sehat	50.000.000,00	0,00	0,00	0,00
		0,00	0,00	0,00	0,00
1.02 . 1-02.0-00.0-00.01 . 02.2.02.30	Penyediaan Telemedicine di Fasilitas Pelayanan Kesehatan	0,00	225.296.000,00	0,00	0,00
		0,00	223.744.000,00	0,00	0,00
1.02 . 1-02.0-00.0-00.01 . 02.2.02.33	Operasional Pelayanan Puskesmas	52.909.768.620,00	161.045.602,00	0,00	0,00
		42.453.880.319,00	134.007.296,00	0,00	0,00
1.02 . 1-02.0-00.0-00.01 . 02.2.02.34	Operasional Pelayanan Fasilitas Kesehatan Lainnya	1.900.000.000,00	0,00	0,00	0,00
		303.645.251,00	0,00	0,00	0,00
1.02 . 1-02.0-00.0-00.01 . 02.2.02.35	Pelaksanaan Akreditasi Fasilitas Kesehatan di Kabupaten/Kota	500.000.000,00	0,00	0,00	0,00
		91.868.941,00	0,00	0,00	0,00
1.02 . 1-02.0-00.0-00.01 . 02.2.03	*Penyelenggaraan Sistem Informasi Kesehatan secara Terintegrasi*	2.125.610.500,00	1.386.334.455,00	0,00	0,00
		2.009.857.491,00	1.123.399.100,00	0,00	0,00
1.02 . 1-02.0-00.0-00.01 . 02.2.03.01	Pengelolaan Data dan Informasi Kesehatan	500.000.000,00	0,00	0,00	0,00
		428.787.491,00	0,00	0,00	0,00
1.02 . 1-02.0-00.0-00.01 . 02.2.03.02	Pengelolaan Sistem Informasi Kesehatan	1.555.241.000,00	63.000.000,00	0,00	0,00
		1.519.380.000,00	62.837.100,00	0,00	0,00
1.02 . 1-02.0-00.0-00.01 . 02.2.03.03	Pengadaan Alat/Perangkat Sistem Informasi Kesehatan dan Jaringan Internet	70.369.500,00	1.323.334.455,00	0,00	0,00
		61.690.000,00	1.060.562.000,00	0,00	0,00
1.02 . 1-02.0-00.0-00.01 . 02.2.04	*Penerbitan Izin Rumah Sakit Kelas C dan D serta Fasilitas Pelayanan Kesehatan Tingkat Daerah Kabupaten/Kota*	513.935.000,00	0,00	0,00	0,00
		492.597.091,00	0,00	0,00	0,00
1.02 . 1-02.0-00.0-00.01 . 02.2.04.01	Pengendalian dan Pengawasan serta Tindak Lanjut Pengawasan Perizinan Rumah Sakit Kelas C, D dan Fasilitas Pelayanan Kesehatan Lainnya	163.935.000,00	0,00	0,00	0,00
		160.990.000,00	0,00	0,00	0,00
1.02 . 1-02.0-00.0-00.01 . 02.2.04.04	Penyiapan Perumusan dan Pelaksanaan Pelayanan Kesehatan Rujukan	350.000.000,00	0,00	0,00	0,00
		331.607.091,00	0,00	0,00	0,00

Printed By SimDa

KODE	URAIAN URUSAN, ORGANISASI, PROGRAM DAN KEGIATAN	ANGGARAN / REALISASI / KELOMPOK BELANJA			
		OPERASI	MODAL	TIDAK TERDUGA	TRANSFER
1	2	3	4	5	6
1.02 . 1-02.0-00.0-00.01 . 03	***Program Peningkatan Kapasitas Sumber Daya Manusia Kesehatan***	1.050.000.000,00	0,00	0,00	0,00
		417.228.390,00	0,00	0,00	0,00
1.02 . 1-02.0-00.0-00.01 . 03.2.01	*Pemberian Izin Praktik Tenaga Kesehatan di Wilayah Kabupaten/Kota*	150.000.000,00	0,00	0,00	0,00
		142.390.000,00	0,00	0,00	0,00
1.02 . 1-02.0-00.0-00.01 . 03.2.01.02	Pembinaan dan Pengawasan Tenaga Kesehatan serta Tindak Lanjut Perizinan Praktik Tenaga Kesehatan	150.000.000,00	0,00	0,00	0,00
		142.390.000,00	0,00	0,00	0,00
1.02 . 1-02.0-00.0-00.01 . 03.2.02	*Perencanaan Kebutuhan dan Pendayagunaan Sumberdaya Manusia Kesehatan untuk UKP dan UKM di Wilayah Kabupaten/Kota*	500.000.000,00	0,00	0,00	0,00
		161.194.969,00	0,00	0,00	0,00
1.02 . 1-02.0-00.0-00.01 . 03.2.02.01	Perencanaan dan Distribusi serta Pemerataan Sumber Daya Manusia Kesehatan	500.000.000,00	0,00	0,00	0,00
		161.194.969,00	0,00	0,00	0,00
1.02 . 1-02.0-00.0-00.01 . 03.2.03	*Pengembangan Mutu dan Peningkatan Kompetensi Teknis Sumber Daya Manusia Kesehatan Tingkat Daerah Kabupaten/Kota*	400.000.000,00	0,00	0,00	0,00
		113.643.421,00	0,00	0,00	0,00
1.02 . 1-02.0-00.0-00.01 . 03.2.03.01	Pengembangan Mutu dan Peningkatan Kompetensi Teknis Sumber Daya Manusia Kesehatan Tingkat Daerah Kabupaten/Kota	400.000.000,00	0,00	0,00	0,00
		113.643.421,00	0,00	0,00	0,00
1.02 . 1-02.0-00.0-00.01 . 04	***Program Sediaan Farmasi, Alat Kesehatan Dan Makanan Minuman***	544.792.000,00	0,00	0,00	0,00
		329.920.000,00	0,00	0,00	0,00
1.02 . 1-02.0-00.0-00.01 . 04.2.01	*Pemberian Izin Apotek, Toko Obat, Toko Alat Kesehatan dan Optikal, Usaha Mikro Obat Tradisional (UMOT)*	140.000.000,00	0,00	0,00	0,00
		103.765.000,00	0,00	0,00	0,00
1.02 . 1-02.0-00.0-00.01 . 04.2.01.01	Pengendalian dan Pengawasan serta Tindak Lanjut Pengawasan Perizinan Apotek, Toko Obat, Toko Alat Kesehatan dan Optikal, Usaha Mikro Obat Tradisional (UMOT)	75.000.000,00	0,00	0,00	0,00
		70.135.000,00	0,00	0,00	0,00
1.02 . 1-02.0-00.0-00.01 . 04.2.01.03	Fasilitasi Pemenuhan Komitmen Izin Apotek, Toko Obat, Toko Alat Kesehatan dan Optikal, Usaha Mikro Obat Tradisional (UMOT)	65.000.000,00	0,00	0,00	0,00
		33.630.000,00	0,00	0,00	0,00
1.02 . 1-02.0-00.0-00.01 . 04.2.03	*Penerbitan Sertifikat Produksi Pangan Industri Rumah Tangga dan Nomor P-IRT sebagai Izin Produksi, untuk Produk Makanan Minuman Tertentu yang dapat Diproduksi oleh Industri Rumah Tangga*	219.140.000,00	0,00	0,00	0,00
		159.910.000,00	0,00	0,00	0,00
1.02 . 1-02.0-00.0-00.01 . 04.2.03.01	Pengendalian dan Pengawasan serta Tindak Lanjut Pengawasan Sertifikat Produksi Pangan Industri Rumah Tangga dan Nomor P-IRT Sebagai Izin Produksi, untuk Produk Makanan Minuman Tertentu yang dapat Diproduksi oleh Industri Rumah Tangga	219.140.000,00	0,00	0,00	0,00
		159.910.000,00	0,00	0,00	0,00
1.02 . 1-02.0-00.0-00.01 . 04.2.06	*Pemeriksaan dan Tindak Lanjut Hasil Pemeriksaan Post Market pada Produksi dan Produk Makanan Minuman Industri Rumah Tangga*	185.652.000,00	0,00	0,00	0,00
		66.245.000,00	0,00	0,00	0,00

Printed By SimDa

KODE	URAIAN URUSAN, ORGANISASI, PROGRAM DAN KEGIATAN	ANGGARAN			
		REALISASI			
		KELOMPOK BELANJA			
		OPERASI	MODAL	TIDAK TERDUGA	TRANSFER
1	2	3	4	5	6
1.02 . 1-02.0-00.0-00.01 . 04.2.06.01	Pemeriksaan Post Market pada Produk Makanan- Minuman Industri Rumah Tangga yang Beredar dan Pengawasan serta Tindak Lanjut Pengawasan	185.652.000,00	0,00	0,00	0,00
		66.245.000,00	0,00	0,00	0,00
1.02 . 1-02.0-00.0-00.01 . 05	***Program Pemberdayaan Masyarakat Bidang Kesehatan***	1.137.714.000,00	0,00	0,00	0,00
		745.886.930,00	0,00	0,00	0,00
1.02 . 1-02.0-00.0-00.01 . 05.2.01	*Advokasi, Pemberdayaan, Kemitraan, Peningkatan Peran serta Masyarakat dan Lintas Sektor Tingkat Daerah Kabupaten/Kota*	518.334.000,00	0,00	0,00	0,00
		169.603.030,00	0,00	0,00	0,00
1.02 . 1-02.0-00.0-00.01 . 05.2.01.01	Peningkatan Upaya Promosi Kesehatan, Advokasi, Kemitraan dan Pemberdayaan Masyarakat	518.334.000,00	0,00	0,00	0,00
		169.603.030,00	0,00	0,00	0,00
1.02 . 1-02.0-00.0-00.01 . 05.2.02	*Pelaksanaan Sehat dalam rangka Promotif Preventif Tingkat Daerah Kabupaten/Kota*	495.880.000,00	0,00	0,00	0,00
		491.843.900,00	0,00	0,00	0,00
1.02 . 1-02.0-00.0-00.01 . 05.2.02.01	Penyelenggaraan Promosi Kesehatan dan Gerakan Hidup Bersih dan Sehat	495.880.000,00	0,00	0,00	0,00
		491.843.900,00	0,00	0,00	0,00
1.02 . 1-02.0-00.0-00.01 . 05.2.03	*Pengembangan dan Pelaksanaan Upaya Kesehatan Bersumber Daya Masyarakat (UKBM) Tingkat Daerah Kabupaten/Kota*	123.500.000,00	0,00	0,00	0,00
		84.440.000,00	0,00	0,00	0,00
1.02 . 1-02.0-00.0-00.01 . 05.2.03.01	Bimbingan Teknis dan Supervisi Pengembangan dan Pelaksanaan Upaya Kesehatan Bersumber Daya Masyarakat (UKBM)	123.500.000,00	0,00	0,00	0,00
		84.440.000,00	0,00	0,00	0,00
1.02 . 1-02.0-00.0-00.02	**RSUD Aji Muhammad Parikesit**	408.620.635.173,00	217.154.535.766,00	0,00	0,00
		259.403.933.628,42	29.790.369.989,00	0,00	0,00
1.02 . 1-02.0-00.0-00.02 . 01	***Program Penunjang Urusan Pemerintahan Daerah Kabupaten/Kota***	408.601.105.173,00	201.519.046.671,00	0,00	0,00
		259.384.403.628,42	16.652.110.290,00	0,00	0,00
1.02 . 1-02.0-00.0-00.02 . 01.2.02	*Administrasi Keuangan Perangkat Daerah*	38.708.222.744,00	0,00	0,00	0,00
		37.201.134.348,00	0,00	0,00	0,00
1.02 . 1-02.0-00.0-00.02 . 01.2.02.01	Penyediaan Gaji dan Tunjangan ASN	38.583.110.500,00	0,00	0,00	0,00
		37.201.134.348,00	0,00	0,00	0,00
1.02 . 1-02.0-00.0-00.02 . 01.2.02.07	Koordinasi dan Penyusunan Laporan Keuangan Bulanan/Triwulanan/Semesteran SKPD	125.112.244,00	0,00	0,00	0,00
		0,00	0,00	0,00	0,00
1.02 . 1-02.0-00.0-00.02 . 01.2.08	*Penyediaan Jasa Penunjang Urusan Pemerintahan Daerah*	25.940.491.977,00	0,00	0,00	0,00
		22.129.195.910,00	0,00	0,00	0,00
1.02 . 1-02.0-00.0-00.02 . 01.2.08.04	Penyediaan Jasa Pelayanan Umum Kantor	25.940.491.977,00	0,00	0,00	0,00
		22.129.195.910,00	0,00	0,00	0,00

Printed By SimDa

KODE	URAIAN URUSAN, ORGANISASI, PROGRAM DAN KEGIATAN	ANGGARAN			
		REALISASI			
		KELOMPOK BELANJA			
		OPERASI	MODAL	TIDAK TERDUGA	TRANSFER
1	2	3	4	5	6
1.02 . 1-02.0-00.0-00.02 . 01.2.10	*Peningkatan Pelayanan BLUD*	343.952.390.452,00	201.519.046.671,00	0,00	0,00
		200.054.073.370,42	16.652.110.290,00	0,00	0,00
1.02 . 1-02.0-00.0-00.02 . 01.2.10.01	Pelayanan dan Penunjang Pelayanan BLUD	343.952.390.452,00	201.519.046.671,00	0,00	0,00
		200.054.073.370,42	16.652.110.290,00	0,00	0,00
1.02 . 1-02.0-00.0-00.02 . 02	***Program Pemenuhan Upaya Kesehatan Perorangan Dan Upaya Kesehatan Masyarakat***	19.530.000,00	15.635.489.095,00	0,00	0,00
		19.530.000,00	13.138.259.699,00	0,00	0,00
1.02 . 1-02.0-00.0-00.02 . 02.2.01	*Penyediaan Fasilitas Pelayanan Kesehatan untuk UKM dan UKP Kewenangan Daerah Kabupaten/Kota*	19.530.000,00	15.635.489.095,00	0,00	0,00
		19.530.000,00	13.138.259.699,00	0,00	0,00
1.02 . 1-02.0-00.0-00.02 . 02.2.01.14	Pengadaan Alat Kesehatan/Alat Penunjang Medik Fasilitas Pelayanan Kesehatan	19.530.000,00	15.635.489.095,00	0,00	0,00
		19.530.000,00	13.138.259.699,00	0,00	0,00
1.02 . 1-02.0-00.0-00.03	**RSUD Aji Batara Agung Dewa Sakti**	96.582.015.370,00	10.293.002.154,00	0,00	0,00
		58.795.435.204,00	2.898.949.951,93	0,00	0,00
1.02 . 1-02.0-00.0-00.03 . 01	***Program Penunjang Urusan Pemerintahan Daerah Kabupaten/Kota***	94.782.027.370,00	6.551.927.860,00	0,00	0,00
		57.097.239.718,00	2.343.022.145,93	0,00	0,00
1.02 . 1-02.0-00.0-00.03 . 01.2.02	*Administrasi Keuangan Perangkat Daerah*	12.742.745.634,00	35.332.860,00	0,00	0,00
		11.863.455.100,00	0,00	0,00	0,00
1.02 . 1-02.0-00.0-00.03 . 01.2.02.01	Penyediaan Gaji dan Tunjangan ASN	12.218.465.634,00	0,00	0,00	0,00
		11.407.619.626,00	0,00	0,00	0,00
1.02 . 1-02.0-00.0-00.03 . 01.2.02.04	Koordinasi dan Pelaksanaan Akuntansi SKPD	0,00	35.332.860,00	0,00	0,00
		0,00	0,00	0,00	0,00
1.02 . 1-02.0-00.0-00.03 . 01.2.02.07	Koordinasi dan Penyusunan Laporan Keuangan Bulanan/Triwulanan/Semesteran SKPD	524.280.000,00	0,00	0,00	0,00
		455.835.474,00	0,00	0,00	0,00
1.02 . 1-02.0-00.0-00.03 . 01.2.08	*Penyediaan Jasa Penunjang Urusan Pemerintahan Daerah*	14.655.910.656,00	0,00	0,00	0,00
		11.872.309.520,00	0,00	0,00	0,00
1.02 . 1-02.0-00.0-00.03 . 01.2.08.04	Penyediaan Jasa Pelayanan Umum Kantor	14.655.910.656,00	0,00	0,00	0,00
		11.872.309.520,00	0,00	0,00	0,00
1.02 . 1-02.0-00.0-00.03 . 01.2.10	*Peningkatan Pelayanan BLUD*	67.383.371.080,00	6.516.595.000,00	0,00	0,00
		33.361.475.098,00	2.343.022.145,93	0,00	0,00
1.02 . 1-02.0-00.0-00.03 . 01.2.10.01	Pelayanan dan Penunjang Pelayanan BLUD	67.383.371.080,00	6.516.595.000,00	0,00	0,00
		33.361.475.098,00	2.343.022.145,93	0,00	0,00

Printed By SimDa

KODE	URAIAN URUSAN, ORGANISASI, PROGRAM DAN KEGIATAN	ANGGARAN			
		REALISASI			
		KELOMPOK BELANJA			
		OPERASI	MODAL	TIDAK TERDUGA	TRANSFER
1	2	3	4	5	6
1.02 . 1-02.0-00.0-00.03 . 02	***Program Pemenuhan Upaya Kesehatan Perorangan Dan Upaya Kesehatan Masyarakat***	0,00	3.741.074.294,00	0,00	0,00
		0,00	555.927.806,00	0,00	0,00
1.02 . 1-02.0-00.0-00.03 . 02.2.01	*Penyediaan Fasilitas Pelayanan Kesehatan untuk UKM dan UKP Kewenangan Daerah Kabupaten/Kota*	0,00	3.741.074.294,00	0,00	0,00
		0,00	555.927.806,00	0,00	0,00
1.02 . 1-02.0-00.0-00.03 . 02.2.01.12	Pengadaan Sarana Fasilitas Pelayanan Kesehatan	0,00	3.741.074.294,00	0,00	0,00
		0,00	555.927.806,00	0,00	0,00
1.02 . 1-02.0-00.0-00.03 . 03	***Program Peningkatan Kapasitas Sumber Daya Manusia Kesehatan***	1.799.988.000,00	0,00	0,00	0,00
		1.698.195.486,00	0,00	0,00	0,00
1.02 . 1-02.0-00.0-00.03 . 03.2.03	*Pengembangan Mutu dan Peningkatan Kompetensi Teknis Sumber Daya Manusia Kesehatan Tingkat Daerah Kabupaten/Kota*	1.799.988.000,00	0,00	0,00	0,00
		1.698.195.486,00	0,00	0,00	0,00
1.02 . 1-02.0-00.0-00.03 . 03.2.03.01	Pengembangan Mutu dan Peningkatan Kompetensi Teknis Sumber Daya Manusia Kesehatan Tingkat Daerah Kabupaten/Kota	1.799.988.000,00	0,00	0,00	0,00
		1.698.195.486,00	0,00	0,00	0,00
1.02 . 1-02.0-00.0-00.04	**RSUD Dayaku Raja**	88.865.887.025,00	27.687.613.961,00	0,00	0,00
		42.377.382.075,00	21.076.856.467,00	0,00	0,00
1.02 . 1-02.0-00.0-00.04 . 00	***Non Program***	0,00	0,00	0,00	0,00
		(3.250.500,00)	0,00	0,00	0,00
1.02 . 1-02.0-00.0-00.04 . 00.0.00	*Non Kegiatan*	0,00	0,00	0,00	0,00
		(3.250.500,00)	0,00	0,00	0,00
1.02 . 1-02.0-00.0-00.04 . 00.0.00.00	Non Sub Kegiatan	0,00	0,00	0,00	0,00
		(3.250.500,00)	0,00	0,00	0,00
1.02 . 1-02.0-00.0-00.04 . 01	***Program Penunjang Urusan Pemerintahan Daerah Kabupaten/Kota***	80.555.460.333,00	10.582.914.260,00	0,00	0,00
		37.240.177.957,00	5.225.733.912,00	0,00	0,00
1.02 . 1-02.0-00.0-00.04 . 01.2.01	*Perencanaan, Penganggaran, dan Evaluasi Kinerja Perangkat Daerah*	176.800.000,00	0,00	0,00	0,00
		96.270.898,00	0,00	0,00	0,00
1.02 . 1-02.0-00.0-00.04 . 01.2.01.01	Penyusunan Dokumen Perencanaan Perangkat Daerah	76.800.000,00	0,00	0,00	0,00
		42.066.001,00	0,00	0,00	0,00
1.02 . 1-02.0-00.0-00.04 . 01.2.01.06	Koordinasi dan Penyusunan Laporan Capaian Kinerja dan Ikhtisar Realisasi Kinerja SKPD	50.000.000,00	0,00	0,00	0,00
		30.532.898,00	0,00	0,00	0,00
1.02 . 1-02.0-00.0-00.04 . 01.2.01.07	Evaluasi Kinerja Perangkat Daerah	50.000.000,00	0,00	0,00	0,00
		23.671.999,00	0,00	0,00	0,00

Printed By SimDa

KODE	URAIAN URUSAN, ORGANISASI, PROGRAM DAN KEGIATAN	ANGGARAN			
		REALISASI			
		KELOMPOK BELANJA			
		OPERASI	MODAL	TIDAK TERDUGA	TRANSFER
1	2	3	4	5	6
1.02 . 1-02.0-00.0-00.04 . 01.2.02	*Administrasi Keuangan Perangkat Daerah*	3.892.125.482,00	0,00	0,00	0,00
		3.507.909.554,00	0,00	0,00	0,00
1.02 . 1-02.0-00.0-00.04 . 01.2.02.01	Penyediaan Gaji dan Tunjangan ASN	3.738.165.482,00	0,00	0,00	0,00
		3.395.829.554,00	0,00	0,00	0,00
1.02 . 1-02.0-00.0-00.04 . 01.2.02.07	Koordinasi dan Penyusunan Laporan Keuangan Bulanan/Triwulanan/Semesteran SKPD	153.960.000,00	0,00	0,00	0,00
		112.080.000,00	0,00	0,00	0,00
1.02 . 1-02.0-00.0-00.04 . 01.2.03	*Administrasi Barang Milik Daerah pada Perangkat Daerah*	61.100.000,00	0,00	0,00	0,00
		60.660.000,00	0,00	0,00	0,00
1.02 . 1-02.0-00.0-00.04 . 01.2.03.05	Rekonsiliasi dan Penyusunan Laporan Barang Milik Daerah pada SKPD	61.100.000,00	0,00	0,00	0,00
		60.660.000,00	0,00	0,00	0,00
1.02 . 1-02.0-00.0-00.04 . 01.2.05	*Administrasi Kepegawaian Perangkat Daerah*	167.993.500,00	0,00	0,00	0,00
		79.535.000,00	0,00	0,00	0,00
1.02 . 1-02.0-00.0-00.04 . 01.2.05.09	Pendidikan dan Pelatihan Pegawai Berdasarkan Tugas dan Fungsi	149.648.500,00	0,00	0,00	0,00
		79.535.000,00	0,00	0,00	0,00
1.02 . 1-02.0-00.0-00.04 . 01.2.05.10	Sosialisasi Peraturan Perundang-Undangan	18.345.000,00	0,00	0,00	0,00
		0,00	0,00	0,00	0,00
1.02 . 1-02.0-00.0-00.04 . 01.2.06	*Administrasi Umum Perangkat Daerah*	764.056.959,00	3.396.945.756,00	0,00	0,00
		455.230.928,00	3.078.666.981,00	0,00	0,00
1.02 . 1-02.0-00.0-00.04 . 01.2.06.01	Penyediaan Komponen Instalasi Listrik/Penerangan Bangunan Kantor	225.499.900,00	1.974.500.000,00	0,00	0,00
		61.356.500,00	1.961.402.465,00	0,00	0,00
1.02 . 1-02.0-00.0-00.04 . 01.2.06.02	Penyediaan Peralatan dan Perlengkapan Kantor	33.065.589,00	931.195.926,00	0,00	0,00
		18.495.000,00	810.725.366,00	0,00	0,00
1.02 . 1-02.0-00.0-00.04 . 01.2.06.03	Penyediaan Peralatan Rumah Tangga	24.073.770,00	435.325.830,00	0,00	0,00
		8.993.100,00	251.300.000,00	0,00	0,00
1.02 . 1-02.0-00.0-00.04 . 01.2.06.04	Penyediaan Bahan Logistik Kantor	149.990.500,00	0,00	0,00	0,00
		90.792.850,00	0,00	0,00	0,00
1.02 . 1-02.0-00.0-00.04 . 01.2.06.05	Penyediaan Barang Cetakan dan Penggandaan	151.920.000,00	0,00	0,00	0,00
		143.058.125,00	0,00	0,00	0,00
1.02 . 1-02.0-00.0-00.04 . 01.2.06.09	Penyelenggaraan Rapat Koordinasi dan Konsultasi SKPD	135.000.000,00	0,00	0,00	0,00
		98.978.353,00	0,00	0,00	0,00

Printed By SimDa

KODE	URAIAN URUSAN, ORGANISASI, PROGRAM DAN KEGIATAN	ANGGARAN / REALISASI / KELOMPOK BELANJA			
		OPERASI	MODAL	TIDAK TERDUGA	TRANSFER
1	2	3	4	5	6
1.02 . 1-02.0-00.0-00.04 . 01.2.06.10	Penatausahaan Arsip Dinamis pada SKPD	44.507.200,00	55.924.000,00	0,00	0,00
		33.557.000,00	55.239.150,00	0,00	0,00
1.02 . 1-02.0-00.0-00.04 . 01.2.07	*Pengadaan Barang Milik Daerah Penunjang Urusan Pemerintah Daerah*	51.301.407,00	1.785.968.504,00	0,00	0,00
		25.839.000,00	943.667.629,00	0,00	0,00
1.02 . 1-02.0-00.0-00.04 . 01.2.07.11	Pengadaan Sarana dan Prasarana Pendukung Gedung Kantor atau Bangunan Lainnya	51.301.407,00	1.785.968.504,00	0,00	0,00
		25.839.000,00	943.667.629,00	0,00	0,00
1.02 . 1-02.0-00.0-00.04 . 01.2.08	*Penyediaan Jasa Penunjang Urusan Pemerintahan Daerah*	21.800.834.268,00	0,00	0,00	0,00
		18.531.807.327,00	0,00	0,00	0,00
1.02 . 1-02.0-00.0-00.04 . 01.2.08.01	Penyediaan Jasa Surat Menyurat	9.997.000,00	0,00	0,00	0,00
		9.990.000,00	0,00	0,00	0,00
1.02 . 1-02.0-00.0-00.04 . 01.2.08.03	Penyediaan Jasa Peralatan dan Perlengkapan Kantor	90.837.500,00	0,00	0,00	0,00
		89.751.905,00	0,00	0,00	0,00
1.02 . 1-02.0-00.0-00.04 . 01.2.08.04	Penyediaan Jasa Pelayanan Umum Kantor	21.699.999.768,00	0,00	0,00	0,00
		18.432.065.422,00	0,00	0,00	0,00
1.02 . 1-02.0-00.0-00.04 . 01.2.09	*Pemeliharaan Barang Milik Daerah Penunjang Urusan Pemerintahan Daerah*	399.786.000,00	0,00	0,00	0,00
		249.456.172,00	0,00	0,00	0,00
1.02 . 1-02.0-00.0-00.04 . 01.2.09.01	Penyediaan Jasa Pemeliharaan, Biaya Pemeliharaan, dan Pajak Kendaraan Perorangan Dinas atau Kendaraan Dinas Jabatan	155.926.000,00	0,00	0,00	0,00
		108.543.672,00	0,00	0,00	0,00
1.02 . 1-02.0-00.0-00.04 . 01.2.09.09	Pemeliharaan/Rehabilitasi Gedung Kantor dan Bangunan Lainnya	243.860.000,00	0,00	0,00	0,00
		140.912.500,00	0,00	0,00	0,00
1.02 . 1-02.0-00.0-00.04 . 01.2.10	*Peningkatan Pelayanan BLUD*	53.241.462.717,00	5.400.000.000,00	0,00	0,00
		14.233.469.078,00	1.203.399.302,00	0,00	0,00
1.02 . 1-02.0-00.0-00.04 . 01.2.10.01	Pelayanan dan Penunjang Pelayanan BLUD	53.241.462.717,00	5.400.000.000,00	0,00	0,00
		14.233.469.078,00	1.203.399.302,00	0,00	0,00
1.02 . 1-02.0-00.0-00.04 . 02	***Program Pemenuhan Upaya Kesehatan Perorangan Dan Upaya Kesehatan Masyarakat***	5.810.426.692,00	17.104.699.701,00	0,00	0,00
		3.132.540.425,00	15.851.122.555,00	0,00	0,00
1.02 . 1-02.0-00.0-00.04 . 02.2.01	*Penyediaan Fasilitas Pelayanan Kesehatan untuk UKM dan UKP Kewenangan Daerah Kabupaten/Kota*	4.626.313.292,00	17.104.699.701,00	0,00	0,00
		2.570.867.821,00	15.851.122.555,00	0,00	0,00
1.02 . 1-02.0-00.0-00.04 . 02.2.01.04	Pembangunan Rumah Dinas Tenaga Kesehatan	30.740.500,00	969.259.500,00	0,00	0,00
		24.600.500,00	880.430.893,00	0,00	0,00

Printed By SimDa

KODE	URAIAN URUSAN, ORGANISASI, PROGRAM DAN KEGIATAN	ANGGARAN / REALISASI / KELOMPOK BELANJA			
		OPERASI	MODAL	TIDAK TERDUGA	TRANSFER
1	2	3	4	5	6
1.02 . 1-02.0-00.0-00.04 . 02.2.01.08	Rehabilitasi dan Pemeliharaan Rumah Sakit	200.000.000,00	0,00	0,00	0,00
		199.204.624,00	0,00	0,00	0,00
1.02 . 1-02.0-00.0-00.04 . 02.2.01.11	Rehabilitasi dan Pemeliharaan Rumah Dinas Tenaga Kesehatan	507.680.000,00	235.419.900,00	0,00	0,00
		487.864.726,00	0,00	0,00	0,00
1.02 . 1-02.0-00.0-00.04 . 02.2.01.12	Pengadaan Sarana Fasilitas Pelayanan Kesehatan	24.140.000,00	475.860.000,00	0,00	0,00
		18.610.000,00	455.136.138,00	0,00	0,00
1.02 . 1-02.0-00.0-00.04 . 02.2.01.13	Pengadaan Prasarana dan Pendukung Fasilitas Pelayanan Kesehatan	33.535.620,00	563.744.280,00	0,00	0,00
		20.297.000,00	328.807.112,00	0,00	0,00
1.02 . 1-02.0-00.0-00.04 . 02.2.01.14	Pengadaan Alat Kesehatan/Alat Penunjang Medik Fasilitas Pelayanan Kesehatan	35.747.600,00	14.860.416.021,00	0,00	0,00
		35.747.600,00	14.186.748.412,00	0,00	0,00
1.02 . 1-02.0-00.0-00.04 . 02.2.01.16	Pengadaan Obat, Vaksin	0,00	0,00	0,00	0,00
		0,00	0,00	0,00	0,00
1.02 . 1-02.0-00.0-00.04 . 02.2.01.17	Pengadaan Bahan Habis Pakai	1.345.470.000,00	0,00	0,00	0,00
		199.312.000,00	0,00	0,00	0,00
1.02 . 1-02.0-00.0-00.04 . 02.2.01.18	Pemeliharaan Sarana Fasilitas Pelayanan Kesehatan	750.000.000,00	0,00	0,00	0,00
		726.767.263,00	0,00	0,00	0,00
1.02 . 1-02.0-00.0-00.04 . 02.2.01.19	Pemeliharaan Prasarana dan Pendukung Fasilitas Pelayanan Kesehatan	949.000.000,00	0,00	0,00	0,00
		181.494.880,00	0,00	0,00	0,00
1.02 . 1-02.0-00.0-00.04 . 02.2.01.20	Pemeliharaan Rutin dan Berkala Alat Kesehatan/Alat Penunjang Medik Fasilitas Pelayanan Kesehatan	749.999.572,00	0,00	0,00	0,00
		676.969.228,00	0,00	0,00	0,00
1.02 . 1-02.0-00.0-00.04 . 02.2.02	*Penyediaan Layanan Kesehatan untuk UKM dan UKP Rujukan Tingkat Daerah Kabupaten/Kota*	1.184.113.400,00	0,00	0,00	0,00
		561.672.604,00	0,00	0,00	0,00
1.02 . 1-02.0-00.0-00.04 . 02.2.02.15	Pengelolaan Pelayanan Kesehatan Gizi Masyarakat	234.113.400,00	0,00	0,00	0,00
		27.556.500,00	0,00	0,00	0,00
1.02 . 1-02.0-00.0-00.04 . 02.2.02.17	Pengelolaan Pelayanan Kesehatan Lingkungan	800.000.000,00	0,00	0,00	0,00
		481.409.550,00	0,00	0,00	0,00
1.02 . 1-02.0-00.0-00.04 . 02.2.02.35	Pelaksanaan Akreditasi Fasilitas Kesehatan di Kabupaten/Kota	150.000.000,00	0,00	0,00	0,00
		52.706.554,00	0,00	0,00	0,00
1.02 . 1-02.0-00.0-00.04 . 05	***Program Pemberdayaan Masyarakat Bidang Kesehatan***	2.500.000.000,00	0,00	0,00	0,00
		2.007.914.193,00	0,00	0,00	0,00

Printed By SimDa

KODE	URAIAN URUSAN, ORGANISASI, PROGRAM DAN KEGIATAN	ANGGARAN			
		REALISASI			
		KELOMPOK BELANJA			
		OPERASI	MODAL	TIDAK TERDUGA	TRANSFER
1	2	3	4	5	6
1.02 . 1-02.0-00.0-00.04 . 05.2.01	*Advokasi, Pemberdayaan, Kemitraan, Peningkatan Peran serta Masyarakat dan Lintas Sektor Tingkat Daerah Kabupaten/Kota*	2.500.000.000,00	0,00	0,00	0,00
		2.007.914.193,00	0,00	0,00	0,00
1.02 . 1-02.0-00.0-00.04 . 05.2.01.01	Peningkatan Upaya Promosi Kesehatan, Advokasi, Kemitraan dan Pemberdayaan Masyarakat	2.500.000.000,00	0,00	0,00	0,00
		2.007.914.193,00	0,00	0,00	0,00
1.03	**Pekerjaan Umum dan Penataan Ruang**	209.459.873.419,00	737.818.477.395,00	0,00	0,00
		173.608.154.400,00	634.229.884.396,00	0,00	0,00
1.03 . 1-03.0-00.0-00.01	**Dinas Pekerjaan Umum**	156.221.365.745,00	631.494.230.419,00	0,00	0,00
		122.820.537.677,00	531.261.557.329,00	0,00	0,00
1.03 . 1-03.0-00.0-00.01 . 01	***Program Penunjang Urusan Pemerintahan Daerah Kabupaten/Kota***	45.430.809.718,00	23.316.271.333,00	0,00	0,00
		42.045.292.425,00	17.786.010.614,00	0,00	0,00
1.03 . 1-03.0-00.0-00.01 . 01.2.01	*Perencanaan, Penganggaran, dan Evaluasi Kinerja Perangkat Daerah*	475.201.000,00	0,00	0,00	0,00
		168.945.930,00	0,00	0,00	0,00
1.03 . 1-03.0-00.0-00.01 . 01.2.01.06	Koordinasi dan Penyusunan Laporan Capaian Kinerja dan Ikhtisar Realisasi Kinerja SKPD	475.201.000,00	0,00	0,00	0,00
		168.945.930,00	0,00	0,00	0,00
1.03 . 1-03.0-00.0-00.01 . 01.2.02	*Administrasi Keuangan Perangkat Daerah*	36.870.215.667,00	22.213.060.573,00	0,00	0,00
		35.293.937.405,00	16.763.250.052,00	0,00	0,00
1.03 . 1-03.0-00.0-00.01 . 01.2.02.01	Penyediaan Gaji dan Tunjangan ASN	32.953.784.977,00	0,00	0,00	0,00
		31.701.824.635,00	0,00	0,00	0,00
1.03 . 1-03.0-00.0-00.01 . 01.2.02.03	Pelaksanaan Penatausahaan dan Pengujian/Verifikasi Keuangan SKPD	444.799.000,00	0,00	0,00	0,00
		320.810.000,00	0,00	0,00	0,00
1.03 . 1-03.0-00.0-00.01 . 01.2.02.04	Koordinasi dan Pelaksanaan Akuntansi SKPD	3.471.631.690,00	22.213.060.573,00	0,00	0,00
		3.271.302.770,00	16.763.250.052,00	0,00	0,00
1.03 . 1-03.0-00.0-00.01 . 01.2.03	*Administrasi Barang Milik Daerah pada Perangkat Daerah*	193.525.796,00	168.990.420,00	0,00	0,00
		173.574.500,00	150.501.000,00	0,00	0,00
1.03 . 1-03.0-00.0-00.01 . 01.2.03.05	Rekonsiliasi dan Penyusunan Laporan Barang Milik Daerah pada SKPD	193.525.796,00	168.990.420,00	0,00	0,00
		173.574.500,00	150.501.000,00	0,00	0,00
1.03 . 1-03.0-00.0-00.01 . 01.2.05	*Administrasi Kepegawaian Perangkat Daerah*	1.000.000.000,00	0,00	0,00	0,00
		784.247.000,00	0,00	0,00	0,00
1.03 . 1-03.0-00.0-00.01 . 01.2.05.11	Bimbingan Teknis Implementasi Peraturan Perundang-Undangan	1.000.000.000,00	0,00	0,00	0,00
		784.247.000,00	0,00	0,00	0,00

Printed By SimDa

KODE	URAIAN URUSAN, ORGANISASI, PROGRAM DAN KEGIATAN	ANGGARAN / REALISASI / KELOMPOK BELANJA			
		OPERASI	MODAL	TIDAK TERDUGA	TRANSFER
1	2	3	4	5	6
1.03 . 1-03.0-00.0-00.01 . 01.2.06	*Administrasi Umum Perangkat Daerah*	1.958.113.255,00	850.690.340,00	0,00	0,00
		1.385.870.457,00	791.934.412,00	0,00	0,00
1.03 . 1-03.0-00.0-00.01 . 01.2.06.02	Penyediaan Peralatan dan Perlengkapan Kantor	58.546.514,00	677.537.000,00	0,00	0,00
		52.367.122,00	625.812.412,00	0,00	0,00
1.03 . 1-03.0-00.0-00.01 . 01.2.06.04	Penyediaan Bahan Logistik Kantor	825.000.000,00	0,00	0,00	0,00
		655.458.980,00	0,00	0,00	0,00
1.03 . 1-03.0-00.0-00.01 . 01.2.06.05	Penyediaan Barang Cetakan dan Penggandaan	59.100.000,00	0,00	0,00	0,00
		59.100.000,00	0,00	0,00	0,00
1.03 . 1-03.0-00.0-00.01 . 01.2.06.09	Penyelenggaraan Rapat Koordinasi dan Konsultasi SKPD	965.844.500,00	0,00	0,00	0,00
		577.144.355,00	0,00	0,00	0,00
1.03 . 1-03.0-00.0-00.01 . 01.2.06.10	Penatausahaan Arsip Dinamis pada SKPD	49.622.241,00	173.153.340,00	0,00	0,00
		41.800.000,00	166.122.000,00	0,00	0,00
1.03 . 1-03.0-00.0-00.01 . 01.2.07	*Pengadaan Barang Milik Daerah Penunjang Urusan Pemerintah Daerah*	842.780.000,00	0,00	0,00	0,00
		842.100.000,00	0,00	0,00	0,00
1.03 . 1-03.0-00.0-00.01 . 01.2.07.02	Pengadaan Kendaraan Dinas Operasional atau Lapangan	842.780.000,00	0,00	0,00	0,00
		842.100.000,00	0,00	0,00	0,00
1.03 . 1-03.0-00.0-00.01 . 01.2.08	*Penyediaan Jasa Penunjang Urusan Pemerintahan Daerah*	3.155.974.000,00	83.530.000,00	0,00	0,00
		2.807.222.153,00	80.325.150,00	0,00	0,00
1.03 . 1-03.0-00.0-00.01 . 01.2.08.02	Penyediaan Jasa Komunikasi, Sumber Daya Air dan Listrik	118.830.000,00	83.530.000,00	0,00	0,00
		84.072.038,00	80.325.150,00	0,00	0,00
1.03 . 1-03.0-00.0-00.01 . 01.2.08.03	Penyediaan Jasa Peralatan dan Perlengkapan Kantor	550.036.948,00	0,00	0,00	0,00
		439.644.589,00	0,00	0,00	0,00
1.03 . 1-03.0-00.0-00.01 . 01.2.08.04	Penyediaan Jasa Pelayanan Umum Kantor	2.487.107.052,00	0,00	0,00	0,00
		2.283.505.526,00	0,00	0,00	0,00
1.03 . 1-03.0-00.0-00.01 . 01.2.09	*Pemeliharaan Barang Milik Daerah Penunjang Urusan Pemerintahan Daerah*	935.000.000,00	0,00	0,00	0,00
		589.394.980,00	0,00	0,00	0,00
1.03 . 1-03.0-00.0-00.01 . 01.2.09.01	Penyediaan Jasa Pemeliharaan, Biaya Pemeliharaan, dan Pajak Kendaraan Perorangan Dinas atau Kendaraan Dinas Jabatan	450.000.000,00	0,00	0,00	0,00
		144.347.180,00	0,00	0,00	0,00
1.03 . 1-03.0-00.0-00.01 . 01.2.09.03	Penyediaan Jasa Pemeliharaan, Biaya Pemeliharaan dan Perizinan Alat Besar	100.000.000,00	0,00	0,00	0,00
		74.879.500,00	0,00	0,00	0,00

Printed By SimDa

KODE	URAIAN URUSAN, ORGANISASI, PROGRAM DAN KEGIATAN	ANGGARAN			
		REALISASI			
		KELOMPOK BELANJA			
		OPERASI	MODAL	TIDAK TERDUGA	TRANSFER
1	2	3	4	5	6
1.03 . 1-03.0-00.0-00.01 . 01.2.09.06	Pemeliharaan Peralatan dan Mesin Lainnya	220.000.000,00	0,00	0,00	0,00
		210.479.100,00	0,00	0,00	0,00
1.03 . 1-03.0-00.0-00.01 . 01.2.09.09	Pemeliharaan/Rehabilitasi Gedung Kantor dan Bangunan Lainnya	165.000.000,00	0,00	0,00	0,00
		159.689.200,00	0,00	0,00	0,00
1.03 . 1-03.0-00.0-00.01 . 02	***Program Pengelolaan Sumber Daya Air (SDA)***	53.686.690.080,00	74.532.193.920,00	0,00	0,00
		40.559.048.167,00	50.474.697.104,00	0,00	0,00
1.03 . 1-03.0-00.0-00.01 . 02.2.01	*Pengelolaan SDA dan Bangunan Pengaman Pantai pada Wilayah Sungai (WS) dalam 1 (satu) Daerah Kabupaten/Kota*	34.823.743.300,00	53.011.136.700,00	0,00	0,00
		26.390.179.685,00	34.088.667.248,00	0,00	0,00
1.03 . 1-03.0-00.0-00.01 . 02.2.01.01	Penyusunan Rencana Teknis dan Dokumen Lingkungan Hidup untuk Konstruksi Bendungan, Embung, dan Bangunan Penampung Air Lainnya	2.178.190.000,00	71.810.000,00	0,00	0,00
		1.041.884.662,00	63.310.000,00	0,00	0,00
1.03 . 1-03.0-00.0-00.01 . 02.2.01.03	Penyusunan Rencana Teknis dan Dokumen Lingkungan Hidup untuk Konstruksi Pengendali Banjir, Lahar, Drainase Utama Perkotaan dan Pengaman Pantai	6.800.000.000,00	0,00	0,00	0,00
		5.983.080.560,00	0,00	0,00	0,00
1.03 . 1-03.0-00.0-00.01 . 02.2.01.06	Pembangunan Embung dan Penampung Air Lainnya	1.126.799.800,00	22.973.200.200,00	0,00	0,00
		727.386.920,00	9.700.570.800,00	0,00	0,00
1.03 . 1-03.0-00.0-00.01 . 02.2.01.11	Pembangunan Pintu Air/Bendung Pengendali Banjir	31.395.000,00	968.605.000,00	0,00	0,00
		23.520.000,00	707.937.479,00	0,00	0,00
1.03 . 1-03.0-00.0-00.01 . 02.2.01.18	Pembangunan Seawall dan Bangunan Pengaman Pantai Lainnya	1.068.369.000,00	11.931.631.000,00	0,00	0,00
		228.847.500,00	10.851.396.901,00	0,00	0,00
1.03 . 1-03.0-00.0-00.01 . 02.2.01.26	Rehabilitasi Pintu Air/Bendung Pengendali Banjir	49.050.000,00	4.950.950.000,00	0,00	0,00
		35.925.000,00	4.032.934.080,00	0,00	0,00
1.03 . 1-03.0-00.0-00.01 . 02.2.01.46	Normalisasi/Restorasi Sungai	22.450.440.000,00	10.434.440.000,00	0,00	0,00
		17.952.471.093,00	8.112.517.988,00	0,00	0,00
1.03 . 1-03.0-00.0-00.01 . 02.2.01.49	Operasi dan Pemeliharaan Embung dan Penampung Air Lainnya	819.499.500,00	1.680.500.500,00	0,00	0,00
		245.960.200,00	620.000.000,00	0,00	0,00
1.03 . 1-03.0-00.0-00.01 . 02.2.01.61	Pembinaan dan Pemberdayaan Kelembagaan Pengelolaan SDA Kewenangan Kabupaten/Kota	300.000.000,00	0,00	0,00	0,00
		151.103.750,00	0,00	0,00	0,00
1.03 . 1-03.0-00.0-00.01 . 02.2.02	*Pengembangan dan Pengelolaan Sistem Irigasi Primer dan Sekunder pada Daerah Irigasi yang Luasnya dibawah 1000 Ha dalam 1 (satu) Daerah Kabupaten/Kota*	18.862.946.780,00	21.521.057.220,00	0,00	0,00
		14.168.868.482,00	16.386.029.856,00	0,00	0,00

Printed By SimDa

KODE	URAIAN URUSAN, ORGANISASI, PROGRAM DAN KEGIATAN	ANGGARAN / REALISASI / KELOMPOK BELANJA			
		OPERASI	MODAL	TIDAK TERDUGA	TRANSFER
1	2	3	4	5	6
1.03 . 1-03.0-00.0-00.01 . 02.2.02.01	Penyusunan Rencana Teknis dan Dokumen Lingkungan Hidup untuk Konstruksi Irigasi dan Rawa	5.526.130.780,00	243.869.220,00	0,00	0,00
		3.571.564.945,00	209.401.500,00	0,00	0,00
1.03 . 1-03.0-00.0-00.01 . 02.2.02.02	Pembangunan Jaringan Irigasi Permukaan	252.383.000,00	1.247.617.000,00	0,00	0,00
		247.865.370,00	1.100.097.286,00	0,00	0,00
1.03 . 1-03.0-00.0-00.01 . 02.2.02.08	Peningkatan Jaringan Irigasi Permukaan	3.004.433.000,00	20.029.571.000,00	0,00	0,00
		2.010.235.565,00	15.076.531.070,00	0,00	0,00
1.03 . 1-03.0-00.0-00.01 . 02.2.02.14	Rehabilitasi Jaringan Irigasi Permukaan	1.196.000.000,00	0,00	0,00	0,00
		1.078.408.639,00	0,00	0,00	0,00
1.03 . 1-03.0-00.0-00.01 . 02.2.02.21	Operasi dan Pemeliharaan Jaringan Irigasi Permukaan	8.036.851.000,00	0,00	0,00	0,00
		6.538.737.363,00	0,00	0,00	0,00
1.03 . 1-03.0-00.0-00.01 . 02.2.02.27	Operasional Unit Pengelola Irigasi	847.149.000,00	0,00	0,00	0,00
		722.056.600,00	0,00	0,00	0,00
1.03 . 1-03.0-00.0-00.01 . 06	***Program Pengelolaan Dan Pengembangan Sistem Drainase***	4.082.628.286,00	9.952.378.500,00	0,00	0,00
		3.036.537.912,00	9.106.168.346,00	0,00	0,00
1.03 . 1-03.0-00.0-00.01 . 06.2.01	*Pengelolaan dan Pengembangan Sistem Drainase yang Terhubung Langsung dengan Sungai dalam Daerah Kabupaten/Kota*	4.082.628.286,00	9.952.378.500,00	0,00	0,00
		3.036.537.912,00	9.106.168.346,00	0,00	0,00
1.03 . 1-03.0-00.0-00.01 . 06.2.01.09	Operasi dan Pemeliharaan Sistem Drainase	1.792.069.786,00	1.242.937.000,00	0,00	0,00
		1.659.571.394,00	1.165.976.200,00	0,00	0,00
1.03 . 1-03.0-00.0-00.01 . 06.2.01.12	Pembangunan Sistem Drainase Lingkungan	2.290.558.500,00	8.709.441.500,00	0,00	0,00
		1.376.966.518,00	7.940.192.146,00	0,00	0,00
1.03 . 1-03.0-00.0-00.01 . 08	***Program Penataan Bangunan Gedung***	7.438.998.389,00	1.274.129.300,00	0,00	0,00
		5.114.966.040,00	721.777.505,00	0,00	0,00
1.03 . 1-03.0-00.0-00.01 . 08.2.01	*Penyelenggaraan Bangunan Gedung di Wilayah Daerah Kabupaten/Kota, Pemberian Izin Mendirikan Bangunan (IMB) dan Sertifikat Laik Fungsi Bangunan Gedung*	7.438.998.389,00	1.274.129.300,00	0,00	0,00
		5.114.966.040,00	721.777.505,00	0,00	0,00
1.03 . 1-03.0-00.0-00.01 . 08.2.01.01	Penyelenggaraan Penerbitan Izin Mendirikan Bangunan (IMB), Sertifikat Laik Fungsi (SLF), peran Tenaga Ahli Bangunan Gedung (TABG), Pendataan Bangunan Gedung, serta Implementasi SIMBG	1.578.248.413,00	289.688.000,00	0,00	0,00
		427.408.500,00	285.425.000,00	0,00	0,00
1.03 . 1-03.0-00.0-00.01 . 08.2.01.02	Perencanaan, Pembangunan, Pengawasan dan Pemanfaatan Bangunan Gedung Daerah Kabupaten/Kota	88.134.300,00	636.865.700,00	0,00	0,00
		16.064.000,00	106.674.755,00	0,00	0,00

Printed By SimDa

KODE	URAIAN URUSAN, ORGANISASI, PROGRAM DAN KEGIATAN	ANGGARAN / REALISASI / KELOMPOK BELANJA			
		OPERASI	MODAL	TIDAK TERDUGA	TRANSFER
1	2	3	4	5	6
1.03 . 1-03.0-00.0-00.01 . 08.2.01.03	Penyusunan Regulasi terkait Bangunan Gedung Kabupaten/Kota	43.650.000,00	6.350.000,00	0,00	0,00
		34.054.000,00	0,00	0,00	0,00
1.03 . 1-03.0-00.0-00.01 . 08.2.01.09	Penilikan terhadap Penyelenggaraan Bangunan Gedung oleh Penilik Bangunan	50.000.000,00	0,00	0,00	0,00
		39.478.000,00	0,00	0,00	0,00
1.03 . 1-03.0-00.0-00.01 . 08.2.01.12	Rehabilitasi, Renovasi dan Ubahsuai Bangunan Gedung untuk Kepentingan Strategis Daerah Kabupaten/Kota	24.804.400,00	200.195.600,00	0,00	0,00
		22.774.000,00	199.857.750,00	0,00	0,00
1.03 . 1-03.0-00.0-00.01 . 08.2.01.13	Pemeliharaan dan Perawatan Bangunan Gedung Daerah Kabupaten/Kota	5.654.161.276,00	141.030.000,00	0,00	0,00
		4.575.187.540,00	129.820.000,00	0,00	0,00
1.03 . 1-03.0-00.0-00.01 . 09	***Program Penataan Bangunan Dan Lingkungannya***	17.513.884.010,00	83.100.042.162,00	0,00	0,00
		15.123.232.017,00	71.301.139.820,00	0,00	0,00
1.03 . 1-03.0-00.0-00.01 . 09.2.01	*Penyelenggaraan Penataan Bangunan dan Lingkungannya di Daerah Kabupaten/Kota*	17.513.884.010,00	83.100.042.162,00	0,00	0,00
		15.123.232.017,00	71.301.139.820,00	0,00	0,00
1.03 . 1-03.0-00.0-00.01 . 09.2.01.03	Penataan Bangunan dan Lingkungan	14.467.297.100,00	82.138.875.732,00	0,00	0,00
		12.484.825.075,00	70.378.772.117,00	0,00	0,00
1.03 . 1-03.0-00.0-00.01 . 09.2.01.04	Pemeliharaan Bangunan dan Lingkungan	3.046.586.910,00	961.166.430,00	0,00	0,00
		2.638.406.942,00	922.367.703,00	0,00	0,00
1.03 . 1-03.0-00.0-00.01 . 10	***Program Penyelenggaraan Jalan***	25.853.636.974,00	438.835.631.488,00	0,00	0,00
		15.731.728.550,00	381.396.687.940,00	0,00	0,00
1.03 . 1-03.0-00.0-00.01 . 10.2.01	*Penyelenggaraan Jalan Kabupaten/Kota*	25.853.636.974,00	438.835.631.488,00	0,00	0,00
		15.731.728.550,00	381.396.687.940,00	0,00	0,00
1.03 . 1-03.0-00.0-00.01 . 10.2.01.01	Penyusunan Rencana, Kebijakan, Strategi Pengembangan Jaringan Jalan Serta Perencanaan Teknis Penyelenggaraan Jalan dan Jembatan	12.748.123.340,00	451.142.540,00	0,00	0,00
		6.109.743.450,00	430.531.500,00	0,00	0,00
1.03 . 1-03.0-00.0-00.01 . 10.2.01.02	Pembebasan Lahan/Tanah untuk Penyelenggaraan Jalan	257.255.000,00	12.509.825.000,00	0,00	0,00
		157.140.000,00	12.432.237.030,00	0,00	0,00
1.03 . 1-03.0-00.0-00.01 . 10.2.01.04	Survei Kondisi Jalan/Jembatan	2.210.927.073,00	280.612.927,00	0,00	0,00
		1.917.014.330,00	230.078.500,00	0,00	0,00
1.03 . 1-03.0-00.0-00.01 . 10.2.01.05	Pembangunan Jalan	447.831.000,00	32.179.976.190,00	0,00	0,00
		147.969.700,00	32.179.976.190,00	0,00	0,00
1.03 . 1-03.0-00.0-00.01 . 10.2.01.06	Pelebaran Jalan Menuju Standar	79.604.000,00	9.601.396.000,00	0,00	0,00
		41.479.000,00	9.044.766.085,00	0,00	0,00

Printed By SimDa

KODE	URAIAN URUSAN, ORGANISASI, PROGRAM DAN KEGIATAN	ANGGARAN / REALISASI / KELOMPOK BELANJA			
		OPERASI	MODAL	TIDAK TERDUGA	TRANSFER
1	2	3	4	5	6
1.03 . 1-03.0-00.0-00.01 . 10.2.01.08	Rekonstruksi Jalan	7.335.931.841,00	287.269.973.862,00	0,00	0,00
		5.964.356.640,00	253.405.415.363,00	0,00	0,00
1.03 . 1-03.0-00.0-00.01 . 10.2.01.09	Rehabilitasi Jalan	470.090.600,00	37.895.235.271,00	0,00	0,00
		278.022.900,00	31.793.573.556,00	0,00	0,00
1.03 . 1-03.0-00.0-00.01 . 10.2.01.10	Pemeliharaan Berkala Jalan	44.672.000,00	8.825.328.000,00	0,00	0,00
		24.739.000,00	8.081.283.825,00	0,00	0,00
1.03 . 1-03.0-00.0-00.01 . 10.2.01.11	Pemeliharaan Rutin Jalan	1.772.516.120,00	0,00	0,00	0,00
		882.366.730,00	0,00	0,00	0,00
1.03 . 1-03.0-00.0-00.01 . 10.2.01.12	Pembangunan Jembatan	111.912.000,00	13.578.688.000,00	0,00	0,00
		55.327.800,00	11.823.956.731,00	0,00	0,00
1.03 . 1-03.0-00.0-00.01 . 10.2.01.16	Penggantian Jembatan	132.516.000,00	18.913.409.698,00	0,00	0,00
		93.290.200,00	12.564.890.456,00	0,00	0,00
1.03 . 1-03.0-00.0-00.01 . 10.2.01.18	Rehabilitasi Jembatan	143.390.000,00	9.928.912.000,00	0,00	0,00
		39.129.800,00	3.392.762.990,00	0,00	0,00
1.03 . 1-03.0-00.0-00.01 . 10.2.01.20	Pemeliharaan Berkala Jembatan	34.598.000,00	6.465.402.000,00	0,00	0,00
		11.489.000,00	5.838.737.714,00	0,00	0,00
1.03 . 1-03.0-00.0-00.01 . 10.2.01.21	Penanggulangan Bencana/Tanggap Darurat	64.270.000,00	935.730.000,00	0,00	0,00
		9.660.000,00	178.478.000,00	0,00	0,00
1.03 . 1-03.0-00.0-00.01 . 11	***Program Pengembangan Jasa Konstruksi***	2.214.718.288,00	483.583.716,00	0,00	0,00
		1.209.732.566,00	475.076.000,00	0,00	0,00
1.03 . 1-03.0-00.0-00.01 . 11.2.01	*Penyelenggaraan Pelatihan Tenaga Terampil Konstruksi*	1.698.302.004,00	0,00	0,00	0,00
		931.359.566,00	0,00	0,00	0,00
1.03 . 1-03.0-00.0-00.01 . 11.2.01.04	Pelaksanaan Pelatihan Tenaga Terampil Konstruksi	1.233.302.004,00	0,00	0,00	0,00
		663.095.566,00	0,00	0,00	0,00
1.03 . 1-03.0-00.0-00.01 . 11.2.01.07	Pembinaan dan Peningkatan Kapasitas Kelembagaan Konstruksi	465.000.000,00	0,00	0,00	0,00
		268.264.000,00	0,00	0,00	0,00
1.03 . 1-03.0-00.0-00.01 . 11.2.02	*Penyelenggaraan Sistem Informasi Jasa Konstruksi Cakupan Daerah Kabupaten/Kota*	316.416.284,00	483.583.716,00	0,00	0,00
		234.551.000,00	475.076.000,00	0,00	0,00
1.03 . 1-03.0-00.0-00.01 . 11.2.02.01	Pengelolaan Operasional Layanan Informasi Jasa Konstruksi	100.000.000,00	0,00	0,00	0,00
		53.755.000,00	0,00	0,00	0,00

Printed By SimDa

KODE	URAIAN URUSAN, ORGANISASI, PROGRAM DAN KEGIATAN	ANGGARAN / REALISASI / KELOMPOK BELANJA			
		OPERASI	MODAL	TIDAK TERDUGA	TRANSFER
1	2	3	4	5	6
1.03 . 1-03.0-00.0-00.01 . 11.2.02.02	Penyediaan Perangkat Pendukung Layanan Informasi Jasa Konstruksi	122.476.284,00	477.523.716,00	0,00	0,00
		121.262.000,00	469.016.000,00	0,00	0,00
1.03 . 1-03.0-00.0-00.01 . 11.2.02.06	Penyusunan Data dan Informasi Tenaga Kerja dan Badan Usaha	93.940.000,00	6.060.000,00	0,00	0,00
		59.534.000,00	6.060.000,00	0,00	0,00
1.03 . 1-03.0-00.0-00.01 . 11.2.04	*Pengawasan Tertib Usaha, Tertib Penyelenggaraan dan Tertib Pemanfaatan Jasa Konstruksi*	200.000.000,00	0,00	0,00	0,00
		43.822.000,00	0,00	0,00	0,00
1.03 . 1-03.0-00.0-00.01 . 11.2.04.03	Pengawasan dan Evaluasi Tertib Usaha, Tertib Penyelenggaraan, dan Tertib Pemanfaatan Jasa Konstruksi	200.000.000,00	0,00	0,00	0,00
		43.822.000,00	0,00	0,00	0,00
1.03 . 1-04.1-03.2-11.01	**Dinas Perumahan dan Kawasan Permukiman**	50.646.307.674,00	106.024.585.110,00	0,00	0,00
		48.430.614.068,00	102.669.182.641,00	0,00	0,00
1.03 . 1-04.1-03.2-11.01 . 03	***Program Pengelolaan Dan Pengembangan Sistem Penyediaan Air Minum***	30.592.551.897,00	105.417.105.110,00	0,00	0,00
		29.076.118.762,00	102.066.302.641,00	0,00	0,00
1.03 . 1-04.1-03.2-11.01 . 03.2.01	*Pengelolaan dan Pengembangan Sistem Penyediaan Air Minum (SPAM) di Daerah Kabupaten/Kota*	30.592.551.897,00	105.417.105.110,00	0,00	0,00
		29.076.118.762,00	102.066.302.641,00	0,00	0,00
1.03 . 1-04.1-03.2-11.01 . 03.2.01.01	Penyusunan Rencana, Kebijakan, Strategi dan Teknis SPAM	2.160.000.000,00	0,00	0,00	0,00
		2.082.762.118,00	0,00	0,00	0,00
1.03 . 1-04.1-03.2-11.01 . 03.2.01.03	Pembangunan SPAM Jaringan Perpipaan di Kawasan Perkotaan	75.164.700,00	16.212.664.000,00	0,00	0,00
		55.470.000,00	15.776.265.230,00	0,00	0,00
1.03 . 1-04.1-03.2-11.01 . 03.2.01.05	Peningkatan SPAM Jaringan Perpipaan di Kawasan Perkotaan	6.715.729.000,00	24.474.501.488,00	0,00	0,00
		6.233.697.936,00	24.343.695.876,00	0,00	0,00
1.03 . 1-04.1-03.2-11.01 . 03.2.01.06	Peningkatan SPAM Jaringan Perpipaan di Kawasan Perdesaan	7.351.059.422,00	0,00	0,00	0,00
		7.219.283.633,00	0,00	0,00	0,00
1.03 . 1-04.1-03.2-11.01 . 03.2.01.07	Perluasan SPAM Jaringan Perpipaan di Kawasan Perkotaan	2.078.364.100,00	39.641.668.812,00	0,00	0,00
		1.961.684.104,00	38.085.258.171,00	0,00	0,00
1.03 . 1-04.1-03.2-11.01 . 03.2.01.17	Pembangunan Baru SPAM Bukan Jaringan Perpipaan di Kawasan Perdesaan	4.426.959.046,00	10.658.820.610,00	0,00	0,00
		4.061.874.460,00	9.887.561.260,00	0,00	0,00
1.03 . 1-04.1-03.2-11.01 . 03.2.01.19	Perluasan SPAM Jaringan Perpipaan di Kawasan Perdesaan	7.785.275.629,00	14.429.450.200,00	0,00	0,00
		7.461.346.511,00	13.973.522.104,00	0,00	0,00
1.03 . 1-04.1-03.2-11.01 . 05	***Program Pengelolaan Dan Pengembangan Sistem Air Limbah***	20.053.755.777,00	607.480.000,00	0,00	0,00
		19.354.495.306,00	602.880.000,00	0,00	0,00

Printed By SimDa

KODE	URAIAN URUSAN, ORGANISASI, PROGRAM DAN KEGIATAN	ANGGARAN			
		REALISASI			
		KELOMPOK BELANJA			
		OPERASI	MODAL	TIDAK TERDUGA	TRANSFER
1	2	3	4	5	6
1.03 . 1-04.1-03.2-11.01 . 05.2.01	*Pengelolaan dan Pengembangan Sistem Air Limbah Domestik dalam Daerah Kabupaten/Kota*	20.053.755.777,00	607.480.000,00	0,00	0,00
		19.354.495.306,00	602.880.000,00	0,00	0,00
1.03 . 1-04.1-03.2-11.01 . 05.2.01.01	Penyusunan Rencana, Kebijakan, Strategi dan Teknis Sistem Pengelolaan Air Limbah Domestik dalam Daerah Kabupaten/Kota	1.100.000.000,00	0,00	0,00	0,00
		1.045.859.240,00	0,00	0,00	0,00
1.03 . 1-04.1-03.2-11.01 . 05.2.01.06	Pembangunan/Penyediaan Sub Sistem Pengolahan Setempat	18.422.988.277,00	0,00	0,00	0,00
		18.002.659.900,00	0,00	0,00	0,00
1.03 . 1-04.1-03.2-11.01 . 05.2.01.12	Pembangunan/Penyediaan Sistem Pengelolaan Air Limbah Terpusat Skala Permukiman	300.000.000,00	0,00	0,00	0,00
		148.410.666,00	0,00	0,00	0,00
1.03 . 1-04.1-03.2-11.01 . 05.2.01.13	Penyediaan Sarana Pengangkutan Lumpur Tinja	34.337.500,00	607.480.000,00	0,00	0,00
		29.885.500,00	602.880.000,00	0,00	0,00
1.03 . 1-04.1-03.2-11.01 . 05.2.01.15	Pembangunan/Penyediaan Sarana dan Prasarana IPLT	196.430.000,00	0,00	0,00	0,00
		127.680.000,00	0,00	0,00	0,00
1.03 . 2-10.1-03.0-00.01	**Dinas Pertanahan dan Penataan Ruang**	2.520.000.000,00	0,00	0,00	0,00
		2.301.107.655,00	0,00	0,00	0,00
1.03 . 2-10.1-03.0-00.01 . 12	***Program Penyelenggaraan Penataan Ruang***	2.520.000.000,00	0,00	0,00	0,00
		2.301.107.655,00	0,00	0,00	0,00
1.03 . 2-10.1-03.0-00.01 . 12.2.01	*Penetapan Rencana Tata Ruang Wilayah (RTRW) dan Rencana Rinci Tata Ruang (RRTR) Kabupaten/Kota*	1.230.000.000,00	0,00	0,00	0,00
		1.196.210.027,00	0,00	0,00	0,00
1.03 . 2-10.1-03.0-00.01 . 12.2.01.01	Pelaksanaan Persetujuan Substansi, Evaluasi, Konsultasi Evaluasi dan Penetapan RTRW Kabupaten/Kota	450.000.000,00	0,00	0,00	0,00
		416.538.929,00	0,00	0,00	0,00
1.03 . 2-10.1-03.0-00.01 . 12.2.01.02	Pelaksanaan Persetujuan Substansi, Evaluasi, Konsultasi Evaluasi dan Penetapan RRTR Kabupaten/Kota	780.000.000,00	0,00	0,00	0,00
		779.671.098,00	0,00	0,00	0,00
1.03 . 2-10.1-03.0-00.01 . 12.2.02	*Koordinasi dan Sinkronisasi Perencanaan Tata Ruang Daerah Kabupaten/Kota*	585.000.000,00	0,00	0,00	0,00
		577.575.265,00	0,00	0,00	0,00
1.03 . 2-10.1-03.0-00.01 . 12.2.02.02	Koordinasi dan Sinkronisasi Penyusunan RRTR Kabupaten/Kota	585.000.000,00	0,00	0,00	0,00
		577.575.265,00	0,00	0,00	0,00
1.03 . 2-10.1-03.0-00.01 . 12.2.03	*Koordinasi dan Sinkronisasi Pemanfaatan Ruang Daerah Kabupaten/Kota*	220.000.000,00	0,00	0,00	0,00
		172.002.000,00	0,00	0,00	0,00
1.03 . 2-10.1-03.0-00.01 . 12.2.03.01	Koordinasi dan Sinkronisasi Pemanfaatan Ruang untuk Investasi dan Pembangunan Daerah	160.000.000,00	0,00	0,00	0,00
		139.757.000,00	0,00	0,00	0,00

Printed By SimDa

KODE	URAIAN URUSAN, ORGANISASI, PROGRAM DAN KEGIATAN	ANGGARAN / REALISASI / KELOMPOK BELANJA			
		OPERASI	MODAL	TIDAK TERDUGA	TRANSFER
1	2	3	4	5	6
1.03 . 2-10.1-03.0-00.01 . 12.2.03.02	Sistem Informasi Penataan Ruang	60.000.000,00	0,00	0,00	0,00
		32.245.000,00	0,00	0,00	0,00
1.03 . 2-10.1-03.0-00.01 . 12.2.04	*Koordinasi dan Sinkronisasi Pengendalian Pemanfaatan Ruang Daerah Kabupaten/Kota*	485.000.000,00	0,00	0,00	0,00
		355.320.363,00	0,00	0,00	0,00
1.03 . 2-10.1-03.0-00.01 . 12.2.04.01	Koordinasi dan Sinkronisasi Pemberian Insentif dan Disinsentif Bidang Penataan Ruang	200.000.000,00	0,00	0,00	0,00
		152.399.363,00	0,00	0,00	0,00
1.03 . 2-10.1-03.0-00.01 . 12.2.04.02	Koordinasi dan Sinkronisasi Penertiban dan Penegakan Hukum Bidang Penataan Ruang	65.000.000,00	0,00	0,00	0,00
		59.309.000,00	0,00	0,00	0,00
1.03 . 2-10.1-03.0-00.01 . 12.2.04.03	Operasionalisasi Tugas dan Fungsi Penyidik Pegawai Negeri Sipil (PPNS) Bidang Penataan Ruang	135.616.000,00	0,00	0,00	0,00
		95.154.000,00	0,00	0,00	0,00
1.03 . 2-10.1-03.0-00.01 . 12.2.04.04	Koordinasi Pelaksanaan Penataan Ruang	84.384.000,00	0,00	0,00	0,00
		48.458.000,00	0,00	0,00	0,00
1.03 . 7-01.1-03.0-00.01	**Kecamatan Tenggarong**	72.200.000,00	299.661.866,00	0,00	0,00
		55.895.000,00	299.144.426,00	0,00	0,00
1.03 . 7-01.1-03.0-00.01 . 01	***Program Penunjang Urusan Pemerintahan Daerah Kabupaten/Kota***	50.000.000,00	0,00	0,00	0,00
		33.695.000,00	0,00	0,00	0,00
1.03 . 7-01.1-03.0-00.01 . 01.2.01	*Perencanaan, Penganggaran, dan Evaluasi Kinerja Perangkat Daerah*	50.000.000,00	0,00	0,00	0,00
		33.695.000,00	0,00	0,00	0,00
1.03 . 7-01.1-03.0-00.01 . 01.2.01.02	Koordinasi dan Penyusunan Dokumen RKA-SKPD	50.000.000,00	0,00	0,00	0,00
		33.695.000,00	0,00	0,00	0,00
1.03 . 7-01.1-03.0-00.01 . 06	***Program Pengelolaan Dan Pengembangan Sistem Drainase***	11.070.000,00	153.383.584,00	0,00	0,00
		11.070.000,00	153.151.526,00	0,00	0,00
1.03 . 7-01.1-03.0-00.01 . 06.2.01	*Pengelolaan dan Pengembangan Sistem Drainase yang Terhubung Langsung dengan Sungai dalam Daerah Kabupaten/Kota*	11.070.000,00	153.383.584,00	0,00	0,00
		11.070.000,00	153.151.526,00	0,00	0,00
1.03 . 7-01.1-03.0-00.01 . 06.2.01.12	Pembangunan Sistem Drainase Lingkungan	11.070.000,00	153.383.584,00	0,00	0,00
		11.070.000,00	153.151.526,00	0,00	0,00
1.03 . 7-01.1-03.0-00.01 . 10	***Program Penyelenggaraan Jalan***	11.130.000,00	146.278.282,00	0,00	0,00
		11.130.000,00	145.992.900,00	0,00	0,00
1.03 . 7-01.1-03.0-00.01 . 10.2.01	*Penyelenggaraan Jalan Kabupaten/Kota*	11.130.000,00	146.278.282,00	0,00	0,00
		11.130.000,00	145.992.900,00	0,00	0,00

Printed By SimDa

KODE	URAIAN URUSAN, ORGANISASI, PROGRAM DAN KEGIATAN	ANGGARAN / REALISASI / KELOMPOK BELANJA			
		OPERASI	MODAL	TIDAK TERDUGA	TRANSFER
1	2	3	4	5	6
1.03 . 7-01.1-03.0-00.01 . 10.2.01.05	Pembangunan Jalan	11.130.000,00	146.278.282,00	0,00	0,00
		11.130.000,00	145.992.900,00	0,00	0,00
1.04	**Perumahan Rakyat dan Kawasan Pemukiman**	81.849.728.524,00	29.303.642.461,00	0,00	0,00
		78.710.338.136,00	28.701.672.642,00	0,00	0,00
1.04 . 1-04.1-03.2-11.01	**Dinas Perumahan dan Kawasan Permukiman**	81.849.728.524,00	29.303.642.461,00	0,00	0,00
		78.710.338.136,00	28.701.672.642,00	0,00	0,00
1.04 . 1-04.1-03.2-11.01 . 01	***Program Penunjang Urusan Pemerintahan Daerah Kabupaten/Kota***	57.988.543.225,00	7.320.442.544,00	0,00	0,00
		55.759.905.944,00	7.020.851.839,00	0,00	0,00
1.04 . 1-04.1-03.2-11.01 . 01.2.01	*Perencanaan, Penganggaran, dan Evaluasi Kinerja Perangkat Daerah*	193.896.500,00	0,00	0,00	0,00
		164.790.800,00	0,00	0,00	0,00
1.04 . 1-04.1-03.2-11.01 . 01.2.01.01	Penyusunan Dokumen Perencanaan Perangkat Daerah	105.298.500,00	0,00	0,00	0,00
		93.641.000,00	0,00	0,00	0,00
1.04 . 1-04.1-03.2-11.01 . 01.2.01.06	Koordinasi dan Penyusunan Laporan Capaian Kinerja dan Ikhtisar Realisasi Kinerja SKPD	36.175.000,00	0,00	0,00	0,00
		26.995.000,00	0,00	0,00	0,00
1.04 . 1-04.1-03.2-11.01 . 01.2.01.07	Evaluasi Kinerja Perangkat Daerah	52.423.000,00	0,00	0,00	0,00
		44.154.800,00	0,00	0,00	0,00
1.04 . 1-04.1-03.2-11.01 . 01.2.02	*Administrasi Keuangan Perangkat Daerah*	21.110.400.841,00	6.979.479.089,00	0,00	0,00
		20.272.680.541,00	6.685.315.889,00	0,00	0,00
1.04 . 1-04.1-03.2-11.01 . 01.2.02.01	Penyediaan Gaji dan Tunjangan ASN	20.675.400.841,00	0,00	0,00	0,00
		19.892.683.341,00	0,00	0,00	0,00
1.04 . 1-04.1-03.2-11.01 . 01.2.02.04	Koordinasi dan Pelaksanaan Akuntansi SKPD	0,00	6.979.479.089,00	0,00	0,00
		0,00	6.685.315.889,00	0,00	0,00
1.04 . 1-04.1-03.2-11.01 . 01.2.02.05	Koordinasi dan Penyusunan Laporan Keuangan Akhir Tahun SKPD	50.000.000,00	0,00	0,00	0,00
		49.983.900,00	0,00	0,00	0,00
1.04 . 1-04.1-03.2-11.01 . 01.2.02.06	Pengelolaan dan Penyiapan Bahan Tanggapan Pemeriksaan	35.000.000,00	0,00	0,00	0,00
		24.617.300,00	0,00	0,00	0,00
1.04 . 1-04.1-03.2-11.01 . 01.2.02.07	Koordinasi dan Penyusunan Laporan Keuangan Bulanan/Triwulanan/Semesteran SKPD	350.000.000,00	0,00	0,00	0,00
		305.396.000,00	0,00	0,00	0,00
1.04 . 1-04.1-03.2-11.01 . 01.2.03	*Administrasi Barang Milik Daerah pada Perangkat Daerah*	80.000.000,00	0,00	0,00	0,00
		79.999.800,00	0,00	0,00	0,00

Printed By SimDa

KODE	URAIAN URUSAN, ORGANISASI, PROGRAM DAN KEGIATAN	ANGGARAN			
		REALISASI			
		KELOMPOK BELANJA			
		OPERASI	MODAL	TIDAK TERDUGA	TRANSFER
1	2	3	4	5	6
1.04 . 1-04.1-03.2-11.01 . 01.2.03.05	Rekonsiliasi dan Penyusunan Laporan Barang Milik Daerah pada SKPD	80.000.000,00	0,00	0,00	0,00
		79.999.800,00	0,00	0,00	0,00
1.04 . 1-04.1-03.2-11.01 . 01.2.05	*Administrasi Kepegawaian Perangkat Daerah*	372.052.500,00	0,00	0,00	0,00
		318.059.500,00	0,00	0,00	0,00
1.04 . 1-04.1-03.2-11.01 . 01.2.05.03	Pendataan dan Pengolahan Administrasi Kepegawaian	39.250.000,00	0,00	0,00	0,00
		34.950.000,00	0,00	0,00	0,00
1.04 . 1-04.1-03.2-11.01 . 01.2.05.05	Monitoring, Evaluasi, dan Penilaian Kinerja Pegawai	32.802.500,00	0,00	0,00	0,00
		21.962.500,00	0,00	0,00	0,00
1.04 . 1-04.1-03.2-11.01 . 01.2.05.11	Bimbingan Teknis Implementasi Peraturan Perundang-Undangan	300.000.000,00	0,00	0,00	0,00
		261.147.000,00	0,00	0,00	0,00
1.04 . 1-04.1-03.2-11.01 . 01.2.06	*Administrasi Umum Perangkat Daerah*	1.750.344.800,00	59.745.455,00	0,00	0,00
		1.570.229.637,00	59.173.950,00	0,00	0,00
1.04 . 1-04.1-03.2-11.01 . 01.2.06.02	Penyediaan Peralatan dan Perlengkapan Kantor	922.070.000,00	0,00	0,00	0,00
		887.036.821,00	0,00	0,00	0,00
1.04 . 1-04.1-03.2-11.01 . 01.2.06.04	Penyediaan Bahan Logistik Kantor	200.000.000,00	0,00	0,00	0,00
		194.179.000,00	0,00	0,00	0,00
1.04 . 1-04.1-03.2-11.01 . 01.2.06.05	Penyediaan Barang Cetakan dan Penggandaan	114.902.500,00	0,00	0,00	0,00
		114.857.800,00	0,00	0,00	0,00
1.04 . 1-04.1-03.2-11.01 . 01.2.06.06	Penyediaan Bahan Bacaan dan Peraturan Perundang-undangan	0,00	0,00	0,00	0,00
		0,00	0,00	0,00	0,00
1.04 . 1-04.1-03.2-11.01 . 01.2.06.09	Penyelenggaraan Rapat Koordinasi dan Konsultasi SKPD	421.759.005,00	0,00	0,00	0,00
		289.196.144,00	0,00	0,00	0,00
1.04 . 1-04.1-03.2-11.01 . 01.2.06.10	Penatausahaan Arsip Dinamis pada SKPD	71.878.750,00	29.480.000,00	0,00	0,00
		66.768.872,00	29.181.750,00	0,00	0,00
1.04 . 1-04.1-03.2-11.01 . 01.2.06.11	Dukungan Pelaksanaan Sistem Pemerintahan Berbasis Elektronik pada SKPD	19.734.545,00	30.265.455,00	0,00	0,00
		18.191.000,00	29.992.200,00	0,00	0,00
1.04 . 1-04.1-03.2-11.01 . 01.2.07	*Pengadaan Barang Milik Daerah Penunjang Urusan Pemerintah Daerah*	8.782.000,00	281.218.000,00	0,00	0,00
		7.546.000,00	276.362.000,00	0,00	0,00
1.04 . 1-04.1-03.2-11.01 . 01.2.07.06	Pengadaan Peralatan dan Mesin Lainnya	8.782.000,00	281.218.000,00	0,00	0,00
		7.546.000,00	276.362.000,00	0,00	0,00

Printed By SimDa

KODE	URAIAN URUSAN, ORGANISASI, PROGRAM DAN KEGIATAN	ANGGARAN			
		REALISASI			
		KELOMPOK BELANJA			
		OPERASI	MODAL	TIDAK TERDUGA	TRANSFER
1	2	3	4	5	6
1.04 . 1-04.1-03.2-11.01 . 01.2.08	*Penyediaan Jasa Penunjang Urusan Pemerintahan Daerah*	29.670.600.684,00	0,00	0,00	0,00
		29.073.300.504,00	0,00	0,00	0,00
1.04 . 1-04.1-03.2-11.01 . 01.2.08.02	Penyediaan Jasa Komunikasi, Sumber Daya Air dan Listrik	1.179.842.080,00	0,00	0,00	0,00
		954.706.660,00	0,00	0,00	0,00
1.04 . 1-04.1-03.2-11.01 . 01.2.08.04	Penyediaan Jasa Pelayanan Umum Kantor	28.490.758.604,00	0,00	0,00	0,00
		28.118.593.844,00	0,00	0,00	0,00
1.04 . 1-04.1-03.2-11.01 . 01.2.09	*Pemeliharaan Barang Milik Daerah Penunjang Urusan Pemerintahan Daerah*	4.802.465.900,00	0,00	0,00	0,00
		4.273.299.162,00	0,00	0,00	0,00
1.04 . 1-04.1-03.2-11.01 . 01.2.09.02	Penyediaan Jasa Pemeliharaan, Biaya Pemeliharaan, Pajak dan Perizinan Kendaraan Dinas Operasional atau Lapangan	4.177.465.900,00	0,00	0,00	0,00
		3.654.296.562,00	0,00	0,00	0,00
1.04 . 1-04.1-03.2-11.01 . 01.2.09.06	Pemeliharaan Peralatan dan Mesin Lainnya	275.000.000,00	0,00	0,00	0,00
		269.406.700,00	0,00	0,00	0,00
1.04 . 1-04.1-03.2-11.01 . 01.2.09.10	Pemeliharaan/Rehabilitasi Sarana dan Prasarana Gedung Kantor atau Bangunan Lainnya	350.000.000,00	0,00	0,00	0,00
		349.595.900,00	0,00	0,00	0,00
1.04 . 1-04.1-03.2-11.01 . 02	***Program Pengembangan Perumahan***	7.486.384.560,00	0,00	0,00	0,00
		6.956.929.369,00	0,00	0,00	0,00
1.04 . 1-04.1-03.2-11.01 . 02.2.01	*Pendataan Penyediaan dan Rehabilitasi Rumah Korban Bencana atau Relokasi Program Kabupaten/Kota*	900.000.000,00	0,00	0,00	0,00
		557.007.699,00	0,00	0,00	0,00
1.04 . 1-04.1-03.2-11.01 . 02.2.01.01	Identifikasi Perumahan di Lokasi Rawan Bencana atau Terkena Relokasi Program Kabupaten/Kota	400.000.000,00	0,00	0,00	0,00
		325.136.699,00	0,00	0,00	0,00
1.04 . 1-04.1-03.2-11.01 . 02.2.01.02	Identifikasi Lahan-lahan Potensial sebagai Lokasi Relokasi Perumahan	100.000.000,00	0,00	0,00	0,00
		92.335.000,00	0,00	0,00	0,00
1.04 . 1-04.1-03.2-11.01 . 02.2.01.03	Pengumpulan Data Rumah Korban Bencana Kejadian Sebelumnya yang Belum Tertangani	150.000.000,00	0,00	0,00	0,00
		52.140.000,00	0,00	0,00	0,00
1.04 . 1-04.1-03.2-11.01 . 02.2.01.04	Pendataan Tingkat Kerusakan Rumah Akibat Bencana	0,00	0,00	0,00	0,00
		0,00	0,00	0,00	0,00
1.04 . 1-04.1-03.2-11.01 . 02.2.01.05	Pendataan dan Verifikasi Penerima Rumah bagi Korban Bencana Alam atau Terkena Relokasi Program Kabupaten/Kota	100.000.000,00	0,00	0,00	0,00
		32.316.000,00	0,00	0,00	0,00
1.04 . 1-04.1-03.2-11.01 . 02.2.01.06	Pendataan Rumah Sewa Milik Masyarakat, Rumah Susun dan Rumah Khusus	150.000.000,00	0,00	0,00	0,00
		55.080.000,00	0,00	0,00	0,00

Printed By SimDa

KODE	URAIAN URUSAN, ORGANISASI, PROGRAM DAN KEGIATAN	ANGGARAN / REALISASI / KELOMPOK BELANJA			
		OPERASI	MODAL	TIDAK TERDUGA	TRANSFER
1	2	3	4	5	6
1.04 . 1-04.1-03.2-11.01 . 02.2.03	*Pembangunan dan Rehabilitasi Rumah Korban Bencana atau Relokasi Program Kabupaten/Kota*	6.586.384.560,00	0,00	0,00	0,00
		6.399.921.670,00	0,00	0,00	0,00
1.04 . 1-04.1-03.2-11.01 . 02.2.03.01	Rehabilitasi Rumah bagi Korban Bencana	200.000.000,00	0,00	0,00	0,00
		175.181.000,00	0,00	0,00	0,00
1.04 . 1-04.1-03.2-11.01 . 02.2.03.02	Penyusunan Site Plan dan/atau Detail Engineering Design (DED) bagi Rumah Korban Bencana atau Relokasi Program Kabupaten/Kota	1.000.000.000,00	0,00	0,00	0,00
		902.074.661,00	0,00	0,00	0,00
1.04 . 1-04.1-03.2-11.01 . 02.2.03.05	Pembangunan Rumah Khusus beserta PSU bagi Korban Bencana atau Relokasi Program Kabupaten/Kota	5.250.000.000,00	0,00	0,00	0,00
		5.190.727.009,00	0,00	0,00	0,00
1.04 . 1-04.1-03.2-11.01 . 02.2.03.06	Operasional dan Pemeliharaan Lingkungan Perumahan pada Relokasi Program Kabupaten/Kota	136.384.560,00	0,00	0,00	0,00
		131.939.000,00	0,00	0,00	0,00
1.04 . 1-04.1-03.2-11.01 . 03	***Program Kawasan Permukiman***	927.855.195,00	335.760.245,00	0,00	0,00
		780.149.420,00	277.614.700,00	0,00	0,00
1.04 . 1-04.1-03.2-11.01 . 03.2.02	*Penataan dan Peningkatan Kualitas Kawasan Permukiman Kumuh dengan Luas di Bawah 10 (sepuluh) Ha*	500.000.000,00	0,00	0,00	0,00
		414.261.420,00	0,00	0,00	0,00
1.04 . 1-04.1-03.2-11.01 . 03.2.02.08	Penyusunan/Review/Legalisasi Kebijakan Bidang PKP	500.000.000,00	0,00	0,00	0,00
		414.261.420,00	0,00	0,00	0,00
1.04 . 1-04.1-03.2-11.01 . 03.2.03	*Peningkatan Kualitas Kawasan Permukiman Kumuh dengan Luas di Bawah 10 (sepuluh) Ha*	427.855.195,00	335.760.245,00	0,00	0,00
		365.888.000,00	277.614.700,00	0,00	0,00
1.04 . 1-04.1-03.2-11.01 . 03.2.03.02	Perbaikan Rumah Tidak Layak Huni	363.615.440,00	0,00	0,00	0,00
		305.945.000,00	0,00	0,00	0,00
1.04 . 1-04.1-03.2-11.01 . 03.2.03.06	Pelaksanaan Pembangunan Pemugaran/ Peremajaan Permukiman Kumuh	64.239.755,00	335.760.245,00	0,00	0,00
		59.943.000,00	277.614.700,00	0,00	0,00
1.04 . 1-04.1-03.2-11.01 . 04	***Program Perumahan Dan Kawasan Permukiman Kumuh***	10.990.000.000,00	0,00	0,00	0,00
		10.899.744.800,00	0,00	0,00	0,00
1.04 . 1-04.1-03.2-11.01 . 04.2.01	*Pencegahan Perumahan dan Kawasan Permukiman Kumuh pada Daerah Kabupaten/Kota*	10.990.000.000,00	0,00	0,00	0,00
		10.899.744.800,00	0,00	0,00	0,00
1.04 . 1-04.1-03.2-11.01 . 04.2.01.01	Perbaikan Rumah Tidak Layak Huni untuk Pencegahan terhadap Tumbuh dan Berkembangnya Permukiman Kumuh diluar Kawasan Permukiman Kumuh dengan Luas di Bawah 10 (sepuluh) Ha	10.990.000.000,00	0,00	0,00	0,00
		10.899.744.800,00	0,00	0,00	0,00

Printed By SimDa

KODE	URAIAN URUSAN, ORGANISASI, PROGRAM DAN KEGIATAN	ANGGARAN / REALISASI / KELOMPOK BELANJA			
		OPERASI	MODAL	TIDAK TERDUGA	TRANSFER
1	2	3	4	5	6
1.04 . 1-04.1-03.2-11.01 . 05	***Program Peningkatan Prasarana, Sarana Dan Utilitas Umum (PSU)***	4.456.945.544,00	21.647.439.672,00	0,00	0,00
		4.313.608.603,00	21.403.206.103,00	0,00	0,00
1.04 . 1-04.1-03.2-11.01 . 05.2.01	*Urusan Penyelenggaraan PSU Perumahan*	4.456.945.544,00	21.647.439.672,00	0,00	0,00
		4.313.608.603,00	21.403.206.103,00	0,00	0,00
1.04 . 1-04.1-03.2-11.01 . 05.2.01.01	Perencanaan Penyediaan PSU Perumahan	200.000.000,00	0,00	0,00	0,00
		183.822.200,00	0,00	0,00	0,00
1.04 . 1-04.1-03.2-11.01 . 05.2.01.02	Penyediaan Prasarana, Sarana, dan Utilitas Umum di Perumahan untuk Menunjang Fungsi Hunian	4.256.945.544,00	21.647.439.672,00	0,00	0,00
		4.129.786.403,00	21.403.206.103,00	0,00	0,00
1.05	**Ketentraman dan Ketertiban Umum serta Perlindungan Masyarakat**	52.713.768.088,00	5.009.872.302,00	0,00	0,00
		49.269.647.496,00	4.666.145.350,00	0,00	0,00
1.05 . 1-05.0-00.0-00.01	**Satuan Polisi Pamong Praja**	25.058.193.640,00	173.702.480,00	0,00	0,00
		24.088.241.315,00	170.625.600,00	0,00	0,00
1.05 . 1-05.0-00.0-00.01 . 01	***Program Penunjang Urusan Pemerintahan Daerah Kabupaten/Kota***	23.780.709.146,00	173.702.480,00	0,00	0,00
		22.927.382.785,00	170.625.600,00	0,00	0,00
1.05 . 1-05.0-00.0-00.01 . 01.2.01	*Perencanaan, Penganggaran, dan Evaluasi Kinerja Perangkat Daerah*	258.971.000,00	0,00	0,00	0,00
		240.157.714,00	0,00	0,00	0,00
1.05 . 1-05.0-00.0-00.01 . 01.2.01.01	Penyusunan Dokumen Perencanaan Perangkat Daerah	79.814.000,00	0,00	0,00	0,00
		63.385.000,00	0,00	0,00	0,00
1.05 . 1-05.0-00.0-00.01 . 01.2.01.06	Koordinasi dan Penyusunan Laporan Capaian Kinerja dan Ikhtisar Realisasi Kinerja SKPD	179.157.000,00	0,00	0,00	0,00
		176.772.714,00	0,00	0,00	0,00
1.05 . 1-05.0-00.0-00.01 . 01.2.02	*Administrasi Keuangan Perangkat Daerah*	14.524.119.662,00	0,00	0,00	0,00
		13.808.624.182,00	0,00	0,00	0,00
1.05 . 1-05.0-00.0-00.01 . 01.2.02.01	Penyediaan Gaji dan Tunjangan ASN	14.365.034.062,00	0,00	0,00	0,00
		13.650.549.182,00	0,00	0,00	0,00
1.05 . 1-05.0-00.0-00.01 . 01.2.02.05	Koordinasi dan Penyusunan Laporan Keuangan Akhir Tahun SKPD	8.155.600,00	0,00	0,00	0,00
		7.370.000,00	0,00	0,00	0,00
1.05 . 1-05.0-00.0-00.01 . 01.2.02.07	Koordinasi dan Penyusunan Laporan Keuangan Bulanan/Triwulanan/Semesteran SKPD	150.930.000,00	0,00	0,00	0,00
		150.705.000,00	0,00	0,00	0,00
1.05 . 1-05.0-00.0-00.01 . 01.2.05	*Administrasi Kepegawaian Perangkat Daerah*	1.293.667.104,00	0,00	0,00	0,00
		1.265.648.520,00	0,00	0,00	0,00

Printed By SimDa

KODE	URAIAN URUSAN, ORGANISASI, PROGRAM DAN KEGIATAN	ANGGARAN			
		REALISASI			
		KELOMPOK BELANJA			
		OPERASI	MODAL	TIDAK TERDUGA	TRANSFER
1	2	3	4	5	6
1.05 . 1-05.0-00.0-00.01 . 01.2.05.02	Pengadaan Pakaian Dinas Beserta Atribut Kelengkapannya	1.270.427.038,00	0,00	0,00	0,00
		1.242.454.020,00	0,00	0,00	0,00
1.05 . 1-05.0-00.0-00.01 . 01.2.05.03	Pendataan dan Pengolahan Administrasi Kepegawaian	7.730.000,00	0,00	0,00	0,00
		7.710.000,00	0,00	0,00	0,00
1.05 . 1-05.0-00.0-00.01 . 01.2.05.10	Sosialisasi Peraturan Perundang-Undangan	15.510.066,00	0,00	0,00	0,00
		15.484.500,00	0,00	0,00	0,00
1.05 . 1-05.0-00.0-00.01 . 01.2.06	*Administrasi Umum Perangkat Daerah*	333.176.600,00	8.332.000,00	0,00	0,00
		320.933.247,00	8.310.000,00	0,00	0,00
1.05 . 1-05.0-00.0-00.01 . 01.2.06.02	Penyediaan Peralatan dan Perlengkapan Kantor	80.000.000,00	0,00	0,00	0,00
		75.641.500,00	0,00	0,00	0,00
1.05 . 1-05.0-00.0-00.01 . 01.2.06.04	Penyediaan Bahan Logistik Kantor	100.859.200,00	8.332.000,00	0,00	0,00
		93.319.000,00	8.310.000,00	0,00	0,00
1.05 . 1-05.0-00.0-00.01 . 01.2.06.05	Penyediaan Barang Cetakan dan Penggandaan	9.072.400,00	0,00	0,00	0,00
		9.055.250,00	0,00	0,00	0,00
1.05 . 1-05.0-00.0-00.01 . 01.2.06.09	Penyelenggaraan Rapat Koordinasi dan Konsultasi SKPD	143.245.000,00	0,00	0,00	0,00
		142.917.497,00	0,00	0,00	0,00
1.05 . 1-05.0-00.0-00.01 . 01.2.07	*Pengadaan Barang Milik Daerah Penunjang Urusan Pemerintah Daerah*	4.264.520,00	165.370.480,00	0,00	0,00
		3.930.000,00	162.315.600,00	0,00	0,00
1.05 . 1-05.0-00.0-00.01 . 01.2.07.10	Pengadaan Sarana dan Prasarana Gedung Kantor atau Bangunan Lainnya	4.264.520,00	165.370.480,00	0,00	0,00
		3.930.000,00	162.315.600,00	0,00	0,00
1.05 . 1-05.0-00.0-00.01 . 01.2.08	*Penyediaan Jasa Penunjang Urusan Pemerintahan Daerah*	6.956.156.260,00	0,00	0,00	0,00
		6.894.053.149,00	0,00	0,00	0,00
1.05 . 1-05.0-00.0-00.01 . 01.2.08.01	Penyediaan Jasa Surat Menyurat	6.500.000,00	0,00	0,00	0,00
		6.500.000,00	0,00	0,00	0,00
1.05 . 1-05.0-00.0-00.01 . 01.2.08.02	Penyediaan Jasa Komunikasi, Sumber Daya Air dan Listrik	100.436.000,00	0,00	0,00	0,00
		95.193.570,00	0,00	0,00	0,00
1.05 . 1-05.0-00.0-00.01 . 01.2.08.03	Penyediaan Jasa Peralatan dan Perlengkapan Kantor	51.710.000,00	0,00	0,00	0,00
		49.666.000,00	0,00	0,00	0,00
1.05 . 1-05.0-00.0-00.01 . 01.2.08.04	Penyediaan Jasa Pelayanan Umum Kantor	6.797.510.260,00	0,00	0,00	0,00
		6.742.693.579,00	0,00	0,00	0,00

Printed By SimDa

KODE	URAIAN URUSAN, ORGANISASI, PROGRAM DAN KEGIATAN	ANGGARAN			
		REALISASI			
		KELOMPOK BELANJA			
		OPERASI	MODAL	TIDAK TERDUGA	TRANSFER
1	2	3	4	5	6
1.05 . 1-05.0-00.0-00.01 . 01.2.09	*Pemeliharaan Barang Milik Daerah Penunjang Urusan Pemerintahan Daerah*	410.354.000,00	0,00	0,00	0,00
		394.035.973,00	0,00	0,00	0,00
1.05 . 1-05.0-00.0-00.01 . 01.2.09.02	Penyediaan Jasa Pemeliharaan, Biaya Pemeliharaan, Pajak dan Perizinan Kendaraan Dinas Operasional atau Lapangan	105.000.000,00	0,00	0,00	0,00
		101.381.080,00	0,00	0,00	0,00
1.05 . 1-05.0-00.0-00.01 . 01.2.09.08	Pemeliharaan Aset Tak Berwujud	63.030.000,00	0,00	0,00	0,00
		63.030.000,00	0,00	0,00	0,00
1.05 . 1-05.0-00.0-00.01 . 01.2.09.09	Pemeliharaan/Rehabilitasi Gedung Kantor dan Bangunan Lainnya	242.324.000,00	0,00	0,00	0,00
		229.624.893,00	0,00	0,00	0,00
1.05 . 1-05.0-00.0-00.01 . 02	***Program Peningkatan Ketenteraman Dan Ketertiban Umum***	1.277.484.494,00	0,00	0,00	0,00
		1.160.858.530,00	0,00	0,00	0,00
1.05 . 1-05.0-00.0-00.01 . 02.2.01	*Penanganan Gangguan Ketenteraman dan Ketertiban Umum dalam 1 (satu) Daerah Kabupaten/Kota*	937.786.594,00	0,00	0,00	0,00
		913.147.130,00	0,00	0,00	0,00
1.05 . 1-05.0-00.0-00.01 . 02.2.01.01	Pencegahan Gangguan Ketenteraman dan Ketertiban Umum melalui Deteksi Dini dan Cegah	301.500.000,00	0,00	0,00	0,00
		298.880.000,00	0,00	0,00	0,00
1.05 . 1-05.0-00.0-00.01 . 02.2.01.02	Penindakan atas Gangguan Ketenteraman dan Ketertiban Umum Berdasarkan Perda dan Perkada melalui Penertiban dan Penanganan Unjuk Rasa dan Kerusuhan Massa	33.259.500,00	0,00	0,00	0,00
		31.440.500,00	0,00	0,00	0,00
1.05 . 1-05.0-00.0-00.01 . 02.2.01.03	Koordinasi Penyelenggaraan Ketentraman dan Ketertiban Umum serta Perlindungan Masyarakat Tingkat Kabupaten/Kota	40.364.500,00	0,00	0,00	0,00
		40.334.200,00	0,00	0,00	0,00
1.05 . 1-05.0-00.0-00.01 . 02.2.01.04	Pemberdayaan Perlindungan Masyarakat dalam rangka Ketentraman dan Ketertiban Umum	75.527.500,00	0,00	0,00	0,00
		74.668.800,00	0,00	0,00	0,00
1.05 . 1-05.0-00.0-00.01 . 02.2.01.05	Peningkatan Kapasitas SDM Satuan Polisi Pamongpraja dan Satuan Perlindungan Masyarakat termasuk dalam Pelaksanaan Tugas yang Bernuansa Hak Asasi Manusia	100.000.000,00	0,00	0,00	0,00
		91.741.000,00	0,00	0,00	0,00
1.05 . 1-05.0-00.0-00.01 . 02.2.01.07	Kerjasama antar Lembaga dan Kemitraan dalam Teknik Pencegahan dan Penanganan Gangguan Ketentraman dan Ketertiban Umum	17.052.000,00	0,00	0,00	0,00
		16.642.000,00	0,00	0,00	0,00
1.05 . 1-05.0-00.0-00.01 . 02.2.01.08	Pengadaan dan Pemeliharaan Sarana dan Prasarana Ketentraman dan Ketertiban Umum	357.248.912,00	0,00	0,00	0,00
		351.910.630,00	0,00	0,00	0,00
1.05 . 1-05.0-00.0-00.01 . 02.2.01.09	Penyusunan SOP Ketertiban Umum dan Ketenteraman Masyarakat	10.000.000,00	0,00	0,00	0,00
		7.530.000,00	0,00	0,00	0,00

Printed By SimDa

KODE	URAIAN URUSAN, ORGANISASI, PROGRAM DAN KEGIATAN	ANGGARAN / REALISASI / KELOMPOK BELANJA			
		OPERASI	MODAL	TIDAK TERDUGA	TRANSFER
1	2	3	4	5	6
1.05 . 1-05.0-00.0-00.01 . 02.2.01.10	Penyediaan Layanan dalam rangka Dampak Penegakan Peraturan Daerah dan Perkada	2.834.182,00	0,00	0,00	0,00
		0,00	0,00	0,00	0,00
1.05 . 1-05.0-00.0-00.01 . 02.2.02	*Penegakan Peraturan Daerah Kabupaten/Kota dan Peraturan Bupati/Wali Kota*	280.219.900,00	0,00	0,00	0,00
		214.956.500,00	0,00	0,00	0,00
1.05 . 1-05.0-00.0-00.01 . 02.2.02.01	Sosialisasi Penegakan Peraturan Daerah dan Peraturan Bupati/Wali Kota	94.427.500,00	0,00	0,00	0,00
		89.451.600,00	0,00	0,00	0,00
1.05 . 1-05.0-00.0-00.01 . 02.2.02.02	Pengawasan atas Kepatuhan terhadap Pelaksanaan Peraturan Daerah dan Peraturan Bupati/Wali Kota	75.530.000,00	0,00	0,00	0,00
		75.379.400,00	0,00	0,00	0,00
1.05 . 1-05.0-00.0-00.01 . 02.2.02.03	Penanganan atas Pelanggaran Peraturan Daerah dan Peraturan Bupati/Wali Kota	110.262.400,00	0,00	0,00	0,00
		50.125.500,00	0,00	0,00	0,00
1.05 . 1-05.0-00.0-00.01 . 02.2.03	*Pembinaan Penyidik Pegawai Negeri Sipil (PPNS) Kabupaten/Kota*	59.478.000,00	0,00	0,00	0,00
		32.754.900,00	0,00	0,00	0,00
1.05 . 1-05.0-00.0-00.01 . 02.2.03.01	Pengembangan Kapasitas dan Karier PPNS	59.478.000,00	0,00	0,00	0,00
		32.754.900,00	0,00	0,00	0,00
1.05 . 1-05.0-00.0-00.02	**Badan Penanggulangan Bencana Daerah**	27.655.574.448,00	4.836.169.822,00	0,00	0,00
		25.181.406.181,00	4.495.519.750,00	0,00	0,00
1.05 . 1-05.0-00.0-00.02 . 01	***Program Penunjang Urusan Pemerintahan Daerah Kabupaten/Kota***	20.925.576.860,00	2.538.773.372,00	0,00	0,00
		19.850.054.010,00	2.471.306.680,00	0,00	0,00
1.05 . 1-05.0-00.0-00.02 . 01.2.01	*Perencanaan, Penganggaran, dan Evaluasi Kinerja Perangkat Daerah*	422.025.000,00	0,00	0,00	0,00
		417.195.300,00	0,00	0,00	0,00
1.05 . 1-05.0-00.0-00.02 . 01.2.01.01	Penyusunan Dokumen Perencanaan Perangkat Daerah	200.000.000,00	0,00	0,00	0,00
		197.637.400,00	0,00	0,00	0,00
1.05 . 1-05.0-00.0-00.02 . 01.2.01.06	Koordinasi dan Penyusunan Laporan Capaian Kinerja dan Ikhtisar Realisasi Kinerja SKPD	85.000.000,00	0,00	0,00	0,00
		84.642.900,00	0,00	0,00	0,00
1.05 . 1-05.0-00.0-00.02 . 01.2.01.07	Evaluasi Kinerja Perangkat Daerah	137.025.000,00	0,00	0,00	0,00
		134.915.000,00	0,00	0,00	0,00
1.05 . 1-05.0-00.0-00.02 . 01.2.02	*Administrasi Keuangan Perangkat Daerah*	13.020.982.574,00	0,00	0,00	0,00
		12.250.994.235,00	0,00	0,00	0,00
1.05 . 1-05.0-00.0-00.02 . 01.2.02.01	Penyediaan Gaji dan Tunjangan ASN	12.557.249.574,00	0,00	0,00	0,00
		11.799.978.335,00	0,00	0,00	0,00

Printed By SimDa

KODE	URAIAN URUSAN, ORGANISASI, PROGRAM DAN KEGIATAN	ANGGARAN / REALISASI / KELOMPOK BELANJA			
		OPERASI	MODAL	TIDAK TERDUGA	TRANSFER
1	2	3	4	5	6
1.05 . 1-05.0-00.0-00.02 . 01.2.02.03	Pelaksanaan Penatausahaan dan Pengujian/Verifikasi Keuangan SKPD	75.563.000,00	0,00	0,00	0,00
		73.151.500,00	0,00	0,00	0,00
1.05 . 1-05.0-00.0-00.02 . 01.2.02.07	Koordinasi dan Penyusunan Laporan Keuangan Bulanan/Triwulanan/Semesteran SKPD	388.170.000,00	0,00	0,00	0,00
		377.864.400,00	0,00	0,00	0,00
1.05 . 1-05.0-00.0-00.02 . 01.2.05	*Administrasi Kepegawaian Perangkat Daerah*	300.000.000,00	0,00	0,00	0,00
		288.022.600,00	0,00	0,00	0,00
1.05 . 1-05.0-00.0-00.02 . 01.2.05.02	Pengadaan Pakaian Dinas Beserta Atribut Kelengkapannya	200.000.000,00	0,00	0,00	0,00
		192.668.600,00	0,00	0,00	0,00
1.05 . 1-05.0-00.0-00.02 . 01.2.05.10	Sosialisasi Peraturan Perundang-Undangan	100.000.000,00	0,00	0,00	0,00
		95.354.000,00	0,00	0,00	0,00
1.05 . 1-05.0-00.0-00.02 . 01.2.06	*Administrasi Umum Perangkat Daerah*	1.276.887.512,00	0,00	0,00	0,00
		1.192.385.193,00	0,00	0,00	0,00
1.05 . 1-05.0-00.0-00.02 . 01.2.06.01	Penyediaan Komponen Instalasi Listrik/Penerangan Bangunan Kantor	10.500.000,00	0,00	0,00	0,00
		10.500.000,00	0,00	0,00	0,00
1.05 . 1-05.0-00.0-00.02 . 01.2.06.02	Penyediaan Peralatan dan Perlengkapan Kantor	210.000.000,00	0,00	0,00	0,00
		209.242.770,00	0,00	0,00	0,00
1.05 . 1-05.0-00.0-00.02 . 01.2.06.03	Penyediaan Peralatan Rumah Tangga	50.000.000,00	0,00	0,00	0,00
		49.840.000,00	0,00	0,00	0,00
1.05 . 1-05.0-00.0-00.02 . 01.2.06.04	Penyediaan Bahan Logistik Kantor	125.000.000,00	0,00	0,00	0,00
		77.627.000,00	0,00	0,00	0,00
1.05 . 1-05.0-00.0-00.02 . 01.2.06.05	Penyediaan Barang Cetakan dan Penggandaan	70.000.000,00	0,00	0,00	0,00
		69.980.000,00	0,00	0,00	0,00
1.05 . 1-05.0-00.0-00.02 . 01.2.06.09	Penyelenggaraan Rapat Koordinasi dan Konsultasi SKPD	706.387.512,00	0,00	0,00	0,00
		690.537.423,00	0,00	0,00	0,00
1.05 . 1-05.0-00.0-00.02 . 01.2.06.10	Penatausahaan Arsip Dinamis pada SKPD	55.000.000,00	0,00	0,00	0,00
		48.358.000,00	0,00	0,00	0,00
1.05 . 1-05.0-00.0-00.02 . 01.2.06.11	Dukungan Pelaksanaan Sistem Pemerintahan Berbasis Elektronik pada SKPD	50.000.000,00	0,00	0,00	0,00
		36.300.000,00	0,00	0,00	0,00
1.05 . 1-05.0-00.0-00.02 . 01.2.07	*Pengadaan Barang Milik Daerah Penunjang Urusan Pemerintah Daerah*	185.990.736,00	2.538.773.372,00	0,00	0,00
		179.224.400,00	2.471.306.680,00	0,00	0,00

Printed By SimDa

KODE	URAIAN URUSAN, ORGANISASI, PROGRAM DAN KEGIATAN	ANGGARAN / REALISASI / KELOMPOK BELANJA			
		OPERASI	MODAL	TIDAK TERDUGA	TRANSFER
1	2	3	4	5	6
1.05 . 1-05.0-00.0-00.02 . 01.2.07.06	Pengadaan Peralatan dan Mesin Lainnya	159.661.736,00	2.105.102.372,00	0,00	0,00
		158.115.400,00	2.039.202.550,00	0,00	0,00
1.05 . 1-05.0-00.0-00.02 . 01.2.07.10	Pengadaan Sarana dan Prasarana Gedung Kantor atau Bangunan Lainnya	26.329.000,00	433.671.000,00	0,00	0,00
		21.109.000,00	432.104.130,00	0,00	0,00
1.05 . 1-05.0-00.0-00.02 . 01.2.08	*Penyediaan Jasa Penunjang Urusan Pemerintahan Daerah*	4.508.520.196,00	0,00	0,00	0,00
		4.334.574.355,00	0,00	0,00	0,00
1.05 . 1-05.0-00.0-00.02 . 01.2.08.01	Penyediaan Jasa Surat Menyurat	5.000.000,00	0,00	0,00	0,00
		4.940.000,00	0,00	0,00	0,00
1.05 . 1-05.0-00.0-00.02 . 01.2.08.02	Penyediaan Jasa Komunikasi, Sumber Daya Air dan Listrik	363.000.000,00	0,00	0,00	0,00
		225.361.566,00	0,00	0,00	0,00
1.05 . 1-05.0-00.0-00.02 . 01.2.08.04	Penyediaan Jasa Pelayanan Umum Kantor	4.140.520.196,00	0,00	0,00	0,00
		4.104.272.789,00	0,00	0,00	0,00
1.05 . 1-05.0-00.0-00.02 . 01.2.09	*Pemeliharaan Barang Milik Daerah Penunjang Urusan Pemerintahan Daerah*	1.211.170.842,00	0,00	0,00	0,00
		1.187.657.927,00	0,00	0,00	0,00
1.05 . 1-05.0-00.0-00.02 . 01.2.09.02	Penyediaan Jasa Pemeliharaan, Biaya Pemeliharaan, Pajak dan Perizinan Kendaraan Dinas Operasional atau Lapangan	875.000.000,00	0,00	0,00	0,00
		871.066.127,00	0,00	0,00	0,00
1.05 . 1-05.0-00.0-00.02 . 01.2.09.06	Pemeliharaan Peralatan dan Mesin Lainnya	80.000.000,00	0,00	0,00	0,00
		74.400.000,00	0,00	0,00	0,00
1.05 . 1-05.0-00.0-00.02 . 01.2.09.09	Pemeliharaan/Rehabilitasi Gedung Kantor dan Bangunan Lainnya	256.170.842,00	0,00	0,00	0,00
		242.191.800,00	0,00	0,00	0,00
1.05 . 1-05.0-00.0-00.02 . 03	***Program Penanggulangan Bencana***	4.477.048.700,00	765.305.700,00	0,00	0,00
		3.310.078.686,00	728.386.550,00	0,00	0,00
1.05 . 1-05.0-00.0-00.02 . 03.2.01	*Pelayanan Informasi Rawan Bencana Kabupaten/Kota*	700.546.000,00	0,00	0,00	0,00
		555.529.781,00	0,00	0,00	0,00
1.05 . 1-05.0-00.0-00.02 . 03.2.01.02	Sosialisasi, Komunikasi, Informasi dan Edukasi (KIE) Rawan Bencana Kabupaten/Kota (Per Jenis Bencana)	700.546.000,00	0,00	0,00	0,00
		555.529.781,00	0,00	0,00	0,00
1.05 . 1-05.0-00.0-00.02 . 03.2.02	*Pelayanan Pencegahan dan Kesiapsiagaan terhadap Bencana*	1.134.294.000,00	0,00	0,00	0,00
		958.950.382,00	0,00	0,00	0,00
1.05 . 1-05.0-00.0-00.02 . 03.2.02.02	Pelatihan Pencegahan dan Mitigasi Bencana Kabupaten/Kota	254.216.000,00	0,00	0,00	0,00
		247.064.000,00	0,00	0,00	0,00

Printed By SimDa

KODE	URAIAN URUSAN, ORGANISASI, PROGRAM DAN KEGIATAN	ANGGARAN			
		REALISASI			
		KELOMPOK BELANJA			
		OPERASI	MODAL	TIDAK TERDUGA	TRANSFER
1	2	3	4	5	6
1.05 . 1-05.0-00.0-00.02 . 03.2.02.03	Pengendalian Operasi dan Penyediaan Sarana Prasarana Kesiapsiagaan terhadap Bencana Kabupaten/Kota	25.238.000,00	0,00	0,00	0,00
		25.174.480,00	0,00	0,00	0,00
1.05 . 1-05.0-00.0-00.02 . 03.2.02.04	Penyediaan Peralatan Perlindungan dan Kesiapsiagaan terhadap Bencana	175.000.000,00	0,00	0,00	0,00
		157.411.240,00	0,00	0,00	0,00
1.05 . 1-05.0-00.0-00.02 . 03.2.02.06	Penguatan Kapasitas Kawasan untuk Pencegahan dan Kesiapsiagaan	200.000.000,00	0,00	0,00	0,00
		197.957.382,00	0,00	0,00	0,00
1.05 . 1-05.0-00.0-00.02 . 03.2.02.07	Penanganan Pascabencana Kabupaten/Kota	179.840.000,00	0,00	0,00	0,00
		94.905.000,00	0,00	0,00	0,00
1.05 . 1-05.0-00.0-00.02 . 03.2.02.09	Penyusunan Rencana Kontijensi	300.000.000,00	0,00	0,00	0,00
		236.438.280,00	0,00	0,00	0,00
1.05 . 1-05.0-00.0-00.02 . 03.2.03	*Pelayanan Penyelamatan dan Evakuasi Korban Bencana*	1.306.658.000,00	243.342.000,00	0,00	0,00
		1.046.318.750,00	239.760.000,00	0,00	0,00
1.05 . 1-05.0-00.0-00.02 . 03.2.03.01	Respon Cepat Kejadian Luar Biasa Penyakit/Wabah Zoonosis Prioritas	50.000.000,00	0,00	0,00	0,00
		0,00	0,00	0,00	0,00
1.05 . 1-05.0-00.0-00.02 . 03.2.03.02	Respon Cepat Darurat Bencana Kabupaten/Kota	150.000.000,00	0,00	0,00	0,00
		148.673.020,00	0,00	0,00	0,00
1.05 . 1-05.0-00.0-00.02 . 03.2.03.03	Pencarian, Pertolongan dan Evakuasi Korban Bencana Kabupaten/Kota	450.000.000,00	0,00	0,00	0,00
		373.055.840,00	0,00	0,00	0,00
1.05 . 1-05.0-00.0-00.02 . 03.2.03.04	Penyediaan Logistik Penyelamatan dan Evakuasi Korban Bencana Kabupaten/Kota	415.348.000,00	184.652.000,00	0,00	0,00
		412.202.840,00	182.817.000,00	0,00	0,00
1.05 . 1-05.0-00.0-00.02 . 03.2.03.05	Aktivasi Sistem Komando Penanganan Darurat Bencana	41.310.000,00	58.690.000,00	0,00	0,00
		41.050.050,00	56.943.000,00	0,00	0,00
1.05 . 1-05.0-00.0-00.02 . 03.2.03.06	Respon Cepat Bencana Non Alam Epidemi/Wabah Penyakit	200.000.000,00	0,00	0,00	0,00
		71.337.000,00	0,00	0,00	0,00
1.05 . 1-05.0-00.0-00.02 . 03.2.04	*Penataan Sistem Dasar Penanggulangan Bencana*	1.335.550.700,00	521.963.700,00	0,00	0,00
		749.279.773,00	488.626.550,00	0,00	0,00
1.05 . 1-05.0-00.0-00.02 . 03.2.04.01	Penyusunan Regulasi Penanggulangan Bencana Kabupaten/Kota	418.088.400,00	0,00	0,00	0,00
		222.916.100,00	0,00	0,00	0,00
1.05 . 1-05.0-00.0-00.02 . 03.2.04.02	Penguatan Kelembagaan Bencana Kabupaten/Kota	268.404.400,00	2.906.000,00	0,00	0,00
		196.441.900,00	0,00	0,00	0,00

Printed By SimDa

KODE	URAIAN URUSAN, ORGANISASI, PROGRAM DAN KEGIATAN	ANGGARAN			
		REALISASI			
		KELOMPOK BELANJA			
		OPERASI	MODAL	TIDAK TERDUGA	TRANSFER
1	2	3	4	5	6
1.05 . 1-05.0-00.0-00.02 . 03.2.04.03	Kerjasama antar Lembaga dan Kemitraan dalam Penanggulangan Bencana Kabupaten/Kota	268.115.600,00	0,00	0,00	0,00
		146.020.000,00	0,00	0,00	0,00
1.05 . 1-05.0-00.0-00.02 . 03.2.04.04	Pengelolaan dan Pemanfaatan Sistem Informasi Kebencanaan	230.942.300,00	519.057.700,00	0,00	0,00
		89.300.500,00	488.626.550,00	0,00	0,00
1.05 . 1-05.0-00.0-00.02 . 03.2.04.05	Pembinaan dan Pengawasan Penyelenggaraan Penanggulangan Bencana	150.000.000,00	0,00	0,00	0,00
		94.601.273,00	0,00	0,00	0,00
1.05 . 1-05.0-00.0-00.02 . 04	***Program Pencegahan, Penanggulangan, Penyelamatan Kebakaran Dan Penyelamatan Non Kebakaran***	2.252.948.888,00	1.532.090.750,00	0,00	0,00
		2.021.273.485,00	1.295.826.520,00	0,00	0,00
1.05 . 1-05.0-00.0-00.02 . 04.2.01	*Pencegahan, Pengendalian, Pemadaman, Penyelamatan, dan Penanganan Bahan Berbahaya dan Beracun Kebakaran dalam Daerah Kabupaten/Kota*	1.634.065.088,00	405.974.550,00	0,00	0,00
		1.450.998.807,00	391.363.800,00	0,00	0,00
1.05 . 1-05.0-00.0-00.02 . 04.2.01.02	Pemadaman dan Pengendalian Kebakaran dalam Daerah Kabupaten/Kota	825.000.000,00	0,00	0,00	0,00
		713.444.440,00	0,00	0,00	0,00
1.05 . 1-05.0-00.0-00.02 . 04.2.01.03	Penyelamatan dan Evakuasi Korban Kebakaran dan Non Kebakaran	200.000.000,00	0,00	0,00	0,00
		137.255.000,00	0,00	0,00	0,00
1.05 . 1-05.0-00.0-00.02 . 04.2.01.06	Pengadaan Sarana dan Prasarana Pencegahan, Penanggulangan Kebakaran dan Alat Pelindung Diri	284.065.088,00	405.974.550,00	0,00	0,00
		278.286.260,00	391.363.800,00	0,00	0,00
1.05 . 1-05.0-00.0-00.02 . 04.2.01.07	Pembinaan Aparatur Pemadam Kebakaran	125.000.000,00	0,00	0,00	0,00
		123.166.216,00	0,00	0,00	0,00
1.05 . 1-05.0-00.0-00.02 . 04.2.01.09	Penyelenggaraan Kerjasama dan Koordinasi antar Daerah Berbatasan, antar Lembaga, dan Kemitraan dalam Pencegahan, Penanggulangan, Penyelamatan Kebakaran dan Penyelamatan Non Kebakaran	200.000.000,00	0,00	0,00	0,00
		198.846.891,00	0,00	0,00	0,00
1.05 . 1-05.0-00.0-00.02 . 04.2.04	*Pemberdayaan Masyarakat dalam Pencegahan Kebakaran*	496.173.800,00	1.048.826.200,00	0,00	0,00
		455.887.650,00	827.539.720,00	0,00	0,00
1.05 . 1-05.0-00.0-00.02 . 04.2.04.01	Pemberdayaan Masyarakat dalam Pencegahan dan Penanggulangan Kebakaran melalui Sosialisasi dan Edukasi Masyarakat	200.000.000,00	0,00	0,00	0,00
		182.787.000,00	0,00	0,00	0,00
1.05 . 1-05.0-00.0-00.02 . 04.2.04.02	Pembentukan dan Pembinaan Relawan Pemadam Kebakaran	200.000.000,00	0,00	0,00	0,00
		177.420.000,00	0,00	0,00	0,00
1.05 . 1-05.0-00.0-00.02 . 04.2.04.03	Dukungan Pemberdayaan Masyarakat/Relawan Pemadam Kebakaran melalui Penyediaan Sarana dan Prasarana	96.173.800,00	1.048.826.200,00	0,00	0,00
		95.680.650,00	827.539.720,00	0,00	0,00

Printed By SimDa

KODE	URAIAN URUSAN, ORGANISASI, PROGRAM DAN KEGIATAN	ANGGARAN			
		REALISASI			
		KELOMPOK BELANJA			
		OPERASI	MODAL	TIDAK TERDUGA	TRANSFER
1	2	3	4	5	6
1.05 . 1-05.0-00.0-00.02 . 04.2.05	*Penyelenggaraan Operasi Pencarian dan Pertolongan terhadap Kondisi Membahayakan Manusia*	122.710.000,00	77.290.000,00	0,00	0,00
		114.387.028,00	76.923.000,00	0,00	0,00
1.05 . 1-05.0-00.0-00.02 . 04.2.05.03	Pengadaan Sarana dan Prasarana Pencarian dan Pertolongan terhadap Kondisi Membahayakan	122.710.000,00	77.290.000,00	0,00	0,00
		114.387.028,00	76.923.000,00	0,00	0,00
1.06	**Sosial**	26.421.207.205,00	213.346.000,00	0,00	0,00
		21.423.532.819,00	209.114.500,00	0,00	0,00
1.06 . 1-06.0-00.0-00.01	**Dinas Sosial**	26.421.207.205,00	213.346.000,00	0,00	0,00
		21.423.532.819,00	209.114.500,00	0,00	0,00
1.06 . 1-06.0-00.0-00.01 . 01	***Program Penunjang Urusan Pemerintahan Daerah Kabupaten/Kota***	12.427.368.705,00	211.199.000,00	0,00	0,00
		11.217.633.312,00	206.967.500,00	0,00	0,00
1.06 . 1-06.0-00.0-00.01 . 01.2.01	*Perencanaan, Penganggaran, dan Evaluasi Kinerja Perangkat Daerah*	140.274.984,00	0,00	0,00	0,00
		97.361.297,00	0,00	0,00	0,00
1.06 . 1-06.0-00.0-00.01 . 01.2.01.01	Penyusunan Dokumen Perencanaan Perangkat Daerah	81.898.000,00	0,00	0,00	0,00
		69.666.597,00	0,00	0,00	0,00
1.06 . 1-06.0-00.0-00.01 . 01.2.01.06	Koordinasi dan Penyusunan Laporan Capaian Kinerja dan Ikhtisar Realisasi Kinerja SKPD	58.376.984,00	0,00	0,00	0,00
		27.694.700,00	0,00	0,00	0,00
1.06 . 1-06.0-00.0-00.01 . 01.2.02	*Administrasi Keuangan Perangkat Daerah*	9.884.962.589,00	0,00	0,00	0,00
		8.792.532.692,00	0,00	0,00	0,00
1.06 . 1-06.0-00.0-00.01 . 01.2.02.01	Penyediaan Gaji dan Tunjangan ASN	9.718.142.589,00	0,00	0,00	0,00
		8.636.673.258,00	0,00	0,00	0,00
1.06 . 1-06.0-00.0-00.01 . 01.2.02.07	Koordinasi dan Penyusunan Laporan Keuangan Bulanan/Triwulanan/Semesteran SKPD	166.820.000,00	0,00	0,00	0,00
		155.859.434,00	0,00	0,00	0,00
1.06 . 1-06.0-00.0-00.01 . 01.2.03	*Administrasi Barang Milik Daerah pada Perangkat Daerah*	58.860.000,00	0,00	0,00	0,00
		58.860.000,00	0,00	0,00	0,00
1.06 . 1-06.0-00.0-00.01 . 01.2.03.05	Rekonsiliasi dan Penyusunan Laporan Barang Milik Daerah pada SKPD	58.860.000,00	0,00	0,00	0,00
		58.860.000,00	0,00	0,00	0,00
1.06 . 1-06.0-00.0-00.01 . 01.2.05	*Administrasi Kepegawaian Perangkat Daerah*	20.000.000,00	0,00	0,00	0,00
		20.000.000,00	0,00	0,00	0,00
1.06 . 1-06.0-00.0-00.01 . 01.2.05.03	Pendataan dan Pengolahan Administrasi Kepegawaian	20.000.000,00	0,00	0,00	0,00
		20.000.000,00	0,00	0,00	0,00

Printed By SimDa

KODE	URAIAN URUSAN, ORGANISASI, PROGRAM DAN KEGIATAN	ANGGARAN			
		REALISASI			
		KELOMPOK BELANJA			
		OPERASI	MODAL	TIDAK TERDUGA	TRANSFER
1	2	3	4	5	6
1.06 . 1-06.0-00.0-00.01 . 01.2.06	*Administrasi Umum Perangkat Daerah*	859.921.600,00	0,00	0,00	0,00
		856.324.719,00	0,00	0,00	0,00
1.06 . 1-06.0-00.0-00.01 . 01.2.06.01	Penyediaan Komponen Instalasi Listrik/Penerangan Bangunan Kantor	10.000.000,00	0,00	0,00	0,00
		9.976.200,00	0,00	0,00	0,00
1.06 . 1-06.0-00.0-00.01 . 01.2.06.02	Penyediaan Peralatan dan Perlengkapan Kantor	89.247.000,00	0,00	0,00	0,00
		89.072.700,00	0,00	0,00	0,00
1.06 . 1-06.0-00.0-00.01 . 01.2.06.04	Penyediaan Bahan Logistik Kantor	106.665.500,00	0,00	0,00	0,00
		105.609.000,00	0,00	0,00	0,00
1.06 . 1-06.0-00.0-00.01 . 01.2.06.05	Penyediaan Barang Cetakan dan Penggandaan	339.986.600,00	0,00	0,00	0,00
		339.934.625,00	0,00	0,00	0,00
1.06 . 1-06.0-00.0-00.01 . 01.2.06.07	Penyediaan Bahan/Material	69.998.000,00	0,00	0,00	0,00
		68.013.000,00	0,00	0,00	0,00
1.06 . 1-06.0-00.0-00.01 . 01.2.06.09	Penyelenggaraan Rapat Koordinasi dan Konsultasi SKPD	226.074.500,00	0,00	0,00	0,00
		225.769.294,00	0,00	0,00	0,00
1.06 . 1-06.0-00.0-00.01 . 01.2.06.10	Penatausahaan Arsip Dinamis pada SKPD	17.950.000,00	0,00	0,00	0,00
		17.949.900,00	0,00	0,00	0,00
1.06 . 1-06.0-00.0-00.01 . 01.2.07	*Pengadaan Barang Milik Daerah Penunjang Urusan Pemerintah Daerah*	13.730.000,00	211.199.000,00	0,00	0,00
		12.040.000,00	206.967.500,00	0,00	0,00
1.06 . 1-06.0-00.0-00.01 . 01.2.07.06	Pengadaan Peralatan dan Mesin Lainnya	13.730.000,00	211.199.000,00	0,00	0,00
		12.040.000,00	206.967.500,00	0,00	0,00
1.06 . 1-06.0-00.0-00.01 . 01.2.08	*Penyediaan Jasa Penunjang Urusan Pemerintahan Daerah*	902.619.532,00	0,00	0,00	0,00
		854.316.117,00	0,00	0,00	0,00
1.06 . 1-06.0-00.0-00.01 . 01.2.08.01	Penyediaan Jasa Surat Menyurat	2.299.000,00	0,00	0,00	0,00
		2.288.000,00	0,00	0,00	0,00
1.06 . 1-06.0-00.0-00.01 . 01.2.08.02	Penyediaan Jasa Komunikasi, Sumber Daya Air dan Listrik	213.238.940,00	0,00	0,00	0,00
		179.332.496,00	0,00	0,00	0,00
1.06 . 1-06.0-00.0-00.01 . 01.2.08.04	Penyediaan Jasa Pelayanan Umum Kantor	687.081.592,00	0,00	0,00	0,00
		672.695.621,00	0,00	0,00	0,00
1.06 . 1-06.0-00.0-00.01 . 01.2.09	*Pemeliharaan Barang Milik Daerah Penunjang Urusan Pemerintahan Daerah*	547.000.000,00	0,00	0,00	0,00
		526.198.487,00	0,00	0,00	0,00

Printed By SimDa

KODE	URAIAN URUSAN, ORGANISASI, PROGRAM DAN KEGIATAN	ANGGARAN			
		REALISASI			
		KELOMPOK BELANJA			
		OPERASI	MODAL	TIDAK TERDUGA	TRANSFER
1	2	3	4	5	6
1.06 . 1-06.0-00.0-00.01 . 01.2.09.01	Penyediaan Jasa Pemeliharaan, Biaya Pemeliharaan, dan Pajak Kendaraan Perorangan Dinas atau Kendaraan Dinas Jabatan	112.893.884,00	0,00	0,00	0,00
		108.487.480,00	0,00	0,00	0,00
1.06 . 1-06.0-00.0-00.01 . 01.2.09.02	Penyediaan Jasa Pemeliharaan, Biaya Pemeliharaan, Pajak dan Perizinan Kendaraan Dinas Operasional atau Lapangan	105.000.000,00	0,00	0,00	0,00
		89.941.539,00	0,00	0,00	0,00
1.06 . 1-06.0-00.0-00.01 . 01.2.09.06	Pemeliharaan Peralatan dan Mesin Lainnya	39.000.000,00	0,00	0,00	0,00
		38.950.000,00	0,00	0,00	0,00
1.06 . 1-06.0-00.0-00.01 . 01.2.09.09	Pemeliharaan/Rehabilitasi Gedung Kantor dan Bangunan Lainnya	235.106.116,00	0,00	0,00	0,00
		234.089.468,00	0,00	0,00	0,00
1.06 . 1-06.0-00.0-00.01 . 01.2.09.10	Pemeliharaan/Rehabilitasi Sarana dan Prasarana Gedung Kantor atau Bangunan Lainnya	55.000.000,00	0,00	0,00	0,00
		54.730.000,00	0,00	0,00	0,00
1.06 . 1-06.0-00.0-00.01 . 02	***Program Pemberdayaan Sosial***	1.295.000.000,00	0,00	0,00	0,00
		1.248.556.776,00	0,00	0,00	0,00
1.06 . 1-06.0-00.0-00.01 . 02.2.01	*Pemberdayaan Sosial Komunitas Adat Terpencil (KAT)*	60.000.000,00	0,00	0,00	0,00
		44.788.900,00	0,00	0,00	0,00
1.06 . 1-06.0-00.0-00.01 . 02.2.01.01	Fasilitasi Pemberdayaan Sosial KAT	60.000.000,00	0,00	0,00	0,00
		44.788.900,00	0,00	0,00	0,00
1.06 . 1-06.0-00.0-00.01 . 02.2.03	*Pengembangan Potensi Sumber Kesejahteraan Sosial Daerah Kabupaten/Kota*	1.235.000.000,00	0,00	0,00	0,00
		1.203.767.876,00	0,00	0,00	0,00
1.06 . 1-06.0-00.0-00.01 . 02.2.03.01	Peningkatan Kemampuan Potensi Pekerja Sosial Masyarakat Kewenangan Kabupaten/Kota	105.000.000,00	0,00	0,00	0,00
		101.758.300,00	0,00	0,00	0,00
1.06 . 1-06.0-00.0-00.01 . 02.2.03.02	Peningkatan Kemampuan Potensi Tenaga Kesejahteraan Sosial Kecamatan Kewenangan Kabupaten/Kota	200.000.000,00	0,00	0,00	0,00
		191.881.000,00	0,00	0,00	0,00
1.06 . 1-06.0-00.0-00.01 . 02.2.03.04	Peningkatan Kemampuan Potensi Sumber Kesejahteraan Sosial Kelembagaan Masyarakat Kewenangan Kabupaten/Kota	860.000.000,00	0,00	0,00	0,00
		859.100.000,00	0,00	0,00	0,00
1.06 . 1-06.0-00.0-00.01 . 02.2.03.05	Peningkatan Kemampuan Sumber Daya Manusia dan Penguatan Lembaga Konsultasi Kesejahteraan Keluarga (LK3)	70.000.000,00	0,00	0,00	0,00
		51.028.576,00	0,00	0,00	0,00
1.06 . 1-06.0-00.0-00.01 . 03	***Program Penanganan Warga Negara Migran Korban Tindak Kekerasan***	80.000.000,00	0,00	0,00	0,00
		65.786.780,00	0,00	0,00	0,00

Printed By SimDa

KODE	URAIAN URUSAN, ORGANISASI, PROGRAM DAN KEGIATAN	ANGGARAN			
		REALISASI			
		KELOMPOK BELANJA			
		OPERASI	MODAL	TIDAK TERDUGA	TRANSFER
1	2	3	4	5	6
1.06 . 1-06.0-00.0-00.01 . 03.2.01	*Pemulangan Warga Negara Migran Korban Tindak Kekerasan dari Titik Debarkasi di Daerah Kabupaten/Kota untuk dipulangkan ke Desa/Kelurahan Asal*	80.000.000,00	0,00	0,00	0,00
		65.786.780,00	0,00	0,00	0,00
1.06 . 1-06.0-00.0-00.01 . 03.2.01.01	Fasilitasi Pemulangan Warga Negara Migran Korban Tindak Kekerasan dari Titik Debarkasi di Daerah Kabupaten/Kota untuk dipulangkan ke Desa/Kelurahan Asal	80.000.000,00	0,00	0,00	0,00
		65.786.780,00	0,00	0,00	0,00
1.06 . 1-06.0-00.0-00.01 . 04	***Program Rehabilitasi Sosial***	2.196.935.000,00	0,00	0,00	0,00
		1.855.233.526,00	0,00	0,00	0,00
1.06 . 1-06.0-00.0-00.01 . 04.2.01	*Rehabilitasi Sosial Dasar Penyandang Disabilitas Terlantar, Anak Terlantar, Lanjut Usia Terlantar, serta Gelandangan Pengemis di Luar Panti Sosial*	1.567.210.000,00	0,00	0,00	0,00
		1.390.217.881,00	0,00	0,00	0,00
1.06 . 1-06.0-00.0-00.01 . 04.2.01.01	Penyediaan Permakanan	600.000.000,00	0,00	0,00	0,00
		571.833.510,00	0,00	0,00	0,00
1.06 . 1-06.0-00.0-00.01 . 04.2.01.02	Penyediaan Sandang	150.000.000,00	0,00	0,00	0,00
		123.700.304,00	0,00	0,00	0,00
1.06 . 1-06.0-00.0-00.01 . 04.2.01.03	Penyediaan Alat Bantu	190.000.000,00	0,00	0,00	0,00
		160.208.528,00	0,00	0,00	0,00
1.06 . 1-06.0-00.0-00.01 . 04.2.01.04	Pemberian Pelayanan Reunifikasi Keluarga	374.810.000,00	0,00	0,00	0,00
		323.752.704,00	0,00	0,00	0,00
1.06 . 1-06.0-00.0-00.01 . 04.2.01.05	Pemberian Bimbingan Fisik, Mental, Spiritual, dan Sosial	152.400.000,00	0,00	0,00	0,00
		150.282.000,00	0,00	0,00	0,00
1.06 . 1-06.0-00.0-00.01 . 04.2.01.12	Pemberian Layanan Rujukan	100.000.000,00	0,00	0,00	0,00
		60.440.835,00	0,00	0,00	0,00
1.06 . 1-06.0-00.0-00.01 . 04.2.02	*Rehabilitasi Sosial Penyandang Masalah Kesejahteraan Sosial (PMKS) Lainnya Bukan Korban HIV/AIDS dan NAPZA di Luar Panti Sosial*	629.725.000,00	0,00	0,00	0,00
		465.015.645,00	0,00	0,00	0,00
1.06 . 1-06.0-00.0-00.01 . 04.2.02.02	Pemberian Layanan Kedaruratan	75.000.000,00	0,00	0,00	0,00
		67.537.000,00	0,00	0,00	0,00
1.06 . 1-06.0-00.0-00.01 . 04.2.02.03	Penyediaan Permakanan	150.000.000,00	0,00	0,00	0,00
		138.119.225,00	0,00	0,00	0,00
1.06 . 1-06.0-00.0-00.01 . 04.2.02.04	Penyediaan Sandang	22.525.000,00	0,00	0,00	0,00
		22.525.000,00	0,00	0,00	0,00

Printed By SimDa

KODE	URAIAN URUSAN, ORGANISASI, PROGRAM DAN KEGIATAN	ANGGARAN / REALISASI / KELOMPOK BELANJA			
		OPERASI	MODAL	TIDAK TERDUGA	TRANSFER
1	2	3	4	5	6
1.06 . 1-06.0-00.0-00.01 . 04.2.02.05	Penyediaan Alat Bantu	29.000.000,00	0,00	0,00	0,00
		28.999.400,00	0,00	0,00	0,00
1.06 . 1-06.0-00.0-00.01 . 04.2.02.07	Pemberian Bimbingan Fisik, Mental, Spiritual, dan Sosial	78.200.000,00	0,00	0,00	0,00
		8.000.000,00	0,00	0,00	0,00
1.06 . 1-06.0-00.0-00.01 . 04.2.02.12	Pemberian Pelayanan Reunifikasi Keluarga	200.000.000,00	0,00	0,00	0,00
		151.640.620,00	0,00	0,00	0,00
1.06 . 1-06.0-00.0-00.01 . 04.2.02.14	Kerjasama antar Lembaga dan Kemitraan dalam Pelaksanaan Rehabilitasi Sosial Kabupaten/Kota	75.000.000,00	0,00	0,00	0,00
		48.194.400,00	0,00	0,00	0,00
1.06 . 1-06.0-00.0-00.01 . 05	***Program Perlindungan Dan Jaminan Sosial***	9.212.280.500,00	0,00	0,00	0,00
		5.878.578.131,00	0,00	0,00	0,00
1.06 . 1-06.0-00.0-00.01 . 05.2.01	*Pemeliharaan Anak-Anak Terlantar*	280.000.000,00	0,00	0,00	0,00
		128.033.100,00	0,00	0,00	0,00
1.06 . 1-06.0-00.0-00.01 . 05.2.01.01	Penjangkauan Anak-Anak Terlantar	280.000.000,00	0,00	0,00	0,00
		128.033.100,00	0,00	0,00	0,00
1.06 . 1-06.0-00.0-00.01 . 05.2.02	*Pengelolaan Data Fakir Miskin Cakupan Daerah Kabupaten/Kota*	8.932.280.500,00	0,00	0,00	0,00
		5.750.545.031,00	0,00	0,00	0,00
1.06 . 1-06.0-00.0-00.01 . 05.2.02.01	Pendataan Fakir Miskin Cakupan Daerah Kabupaten/Kota	559.550.000,00	0,00	0,00	0,00
		523.845.100,00	0,00	0,00	0,00
1.06 . 1-06.0-00.0-00.01 . 05.2.02.02	Pengelolaan Data Fakir Miskin Cakupan Daerah Kabupaten/Kota	358.797.000,00	0,00	0,00	0,00
		227.664.431,00	0,00	0,00	0,00
1.06 . 1-06.0-00.0-00.01 . 05.2.02.03	Fasilitasi Bantuan Sosial Kesejahteraan Keluarga	7.573.933.500,00	0,00	0,00	0,00
		4.728.054.710,00	0,00	0,00	0,00
1.06 . 1-06.0-00.0-00.01 . 05.2.02.04	Fasilitasi Bantuan Pengembangan Ekonomi Masyarakat	440.000.000,00	0,00	0,00	0,00
		270.980.790,00	0,00	0,00	0,00
1.06 . 1-06.0-00.0-00.01 . 06	***Program Penanganan Bencana***	1.031.770.000,00	0,00	0,00	0,00
		980.779.903,00	0,00	0,00	0,00
1.06 . 1-06.0-00.0-00.01 . 06.2.01	*Perlindungan Sosial Korban Bencana Alam dan Sosial Kabupaten/Kota*	815.500.000,00	0,00	0,00	0,00
		801.256.923,00	0,00	0,00	0,00
1.06 . 1-06.0-00.0-00.01 . 06.2.01.01	Penyediaan Makanan	590.500.000,00	0,00	0,00	0,00
		583.646.070,00	0,00	0,00	0,00

Printed By SimDa

KODE	URAIAN URUSAN, ORGANISASI, PROGRAM DAN KEGIATAN	ANGGARAN			
		REALISASI			
		KELOMPOK BELANJA			
		OPERASI	MODAL	TIDAK TERDUGA	TRANSFER
1	2	3	4	5	6
1.06 . 1-06.0-00.0-00.01 . 06.2.01.02	Penyediaan Sandang	225.000.000,00	0,00	0,00	0,00
		217.610.853,00	0,00	0,00	0,00
1.06 . 1-06.0-00.0-00.01 . 06.2.02	*Penyelenggaraan Pemberdayaan Masyarakat terhadap Kesiapsiagaan Bencana Kabupaten/Kota*	216.270.000,00	0,00	0,00	0,00
		179.522.980,00	0,00	0,00	0,00
1.06 . 1-06.0-00.0-00.01 . 06.2.02.01	Koordinasi, Sosialisasi dan Pelaksanaan Kampung Siaga Bencana	140.270.000,00	0,00	0,00	0,00
		106.022.980,00	0,00	0,00	0,00
1.06 . 1-06.0-00.0-00.01 . 06.2.02.02	Koordinasi, Sosialisasi dan Pelaksanaan Taruna Siaga Bencana	76.000.000,00	0,00	0,00	0,00
		73.500.000,00	0,00	0,00	0,00
1.06 . 1-06.0-00.0-00.01 . 07	***Program Pengelolaan Taman Makam Pahlawan***	177.853.000,00	2.147.000,00	0,00	0,00
		176.964.391,00	2.147.000,00	0,00	0,00
1.06 . 1-06.0-00.0-00.01 . 07.2.01	*Pemeliharaan Taman Makam Pahlawan Nasional Kabupaten/Kota*	177.853.000,00	2.147.000,00	0,00	0,00
		176.964.391,00	2.147.000,00	0,00	0,00
1.06 . 1-06.0-00.0-00.01 . 07.2.01.01	Rehabilitasi Sarana dan Prasarana Taman Makam Pahlawan Nasional Kabupaten/Kota	100.000.000,00	0,00	0,00	0,00
		99.274.541,00	0,00	0,00	0,00
1.06 . 1-06.0-00.0-00.01 . 07.2.01.02	Pemeliharaan Taman Makam Pahlawan Nasional Kabupaten/Kota	77.853.000,00	2.147.000,00	0,00	0,00
		77.689.850,00	2.147.000,00	0,00	0,00
2	**URUSAN PEMERINTAHAN WAJIB YANG TIDAK BERKAITAN DENGAN PELAYANAN DASAR**	384.275.632.784,00	87.139.550.549,00	0,00	0,00
		340.582.512.862,00	84.125.951.185,00	0,00	0,00
2.07	**Tenaga Kerja**	29.416.474.697,00	623.632.000,00	0,00	0,00
		27.572.604.280,00	603.998.500,00	0,00	0,00
2.07 . 2-07.3-32.0-00.01	**Dinas Transmigrasi dan Tenaga Kerja**	29.416.474.697,00	623.632.000,00	0,00	0,00
		27.572.604.280,00	603.998.500,00	0,00	0,00
2.07 . 2-07.3-32.0-00.01 . 01	***Program Penunjang Urusan Pemerintahan Daerah Kabupaten/Kota***	12.391.304.697,00	623.632.000,00	0,00	0,00
		11.098.799.334,00	603.998.500,00	0,00	0,00
2.07 . 2-07.3-32.0-00.01 . 01.2.01	*Perencanaan, Penganggaran, dan Evaluasi Kinerja Perangkat Daerah*	108.813.000,00	0,00	0,00	0,00
		98.124.097,00	0,00	0,00	0,00
2.07 . 2-07.3-32.0-00.01 . 01.2.01.01	Penyusunan Dokumen Perencanaan Perangkat Daerah	42.584.000,00	0,00	0,00	0,00
		38.731.100,00	0,00	0,00	0,00

Printed By SimDa

KODE	URAIAN URUSAN, ORGANISASI, PROGRAM DAN KEGIATAN	ANGGARAN			
		REALISASI			
		KELOMPOK BELANJA			
		OPERASI	MODAL	TIDAK TERDUGA	TRANSFER
1	2	3	4	5	6
2.07 . 2-07.3-32.0-00.01 . 01.2.01.07	Evaluasi Kinerja Perangkat Daerah	66.229.000,00	0,00	0,00	0,00
		59.392.997,00	0,00	0,00	0,00
2.07 . 2-07.3-32.0-00.01 . 01.2.02	*Administrasi Keuangan Perangkat Daerah*	9.745.691.170,00	0,00	0,00	0,00
		8.689.639.627,00	0,00	0,00	0,00
2.07 . 2-07.3-32.0-00.01 . 01.2.02.01	Penyediaan Gaji dan Tunjangan ASN	9.639.349.170,00	0,00	0,00	0,00
		8.587.824.461,00	0,00	0,00	0,00
2.07 . 2-07.3-32.0-00.01 . 01.2.02.07	Koordinasi dan Penyusunan Laporan Keuangan Bulanan/Triwulanan/Semesteran SKPD	106.342.000,00	0,00	0,00	0,00
		101.815.166,00	0,00	0,00	0,00
2.07 . 2-07.3-32.0-00.01 . 01.2.03	*Administrasi Barang Milik Daerah pada Perangkat Daerah*	69.334.000,00	0,00	0,00	0,00
		65.465.000,00	0,00	0,00	0,00
2.07 . 2-07.3-32.0-00.01 . 01.2.03.05	Rekonsiliasi dan Penyusunan Laporan Barang Milik Daerah pada SKPD	69.334.000,00	0,00	0,00	0,00
		65.465.000,00	0,00	0,00	0,00
2.07 . 2-07.3-32.0-00.01 . 01.2.05	*Administrasi Kepegawaian Perangkat Daerah*	201.570.000,00	0,00	0,00	0,00
		165.669.055,00	0,00	0,00	0,00
2.07 . 2-07.3-32.0-00.01 . 01.2.05.05	Monitoring, Evaluasi, dan Penilaian Kinerja Pegawai	24.720.000,00	0,00	0,00	0,00
		22.660.000,00	0,00	0,00	0,00
2.07 . 2-07.3-32.0-00.01 . 01.2.05.09	Pendidikan dan Pelatihan Pegawai Berdasarkan Tugas dan Fungsi	122.365.000,00	0,00	0,00	0,00
		95.530.955,00	0,00	0,00	0,00
2.07 . 2-07.3-32.0-00.01 . 01.2.05.10	Sosialisasi Peraturan Perundang-Undangan	33.437.000,00	0,00	0,00	0,00
		26.602.100,00	0,00	0,00	0,00
2.07 . 2-07.3-32.0-00.01 . 01.2.05.11	Bimbingan Teknis Implementasi Peraturan Perundang-Undangan	21.048.000,00	0,00	0,00	0,00
		20.876.000,00	0,00	0,00	0,00
2.07 . 2-07.3-32.0-00.01 . 01.2.06	*Administrasi Umum Perangkat Daerah*	810.411.200,00	0,00	0,00	0,00
		778.889.503,00	0,00	0,00	0,00
2.07 . 2-07.3-32.0-00.01 . 01.2.06.01	Penyediaan Komponen Instalasi Listrik/Penerangan Bangunan Kantor	29.700.000,00	0,00	0,00	0,00
		29.350.000,00	0,00	0,00	0,00
2.07 . 2-07.3-32.0-00.01 . 01.2.06.02	Penyediaan Peralatan dan Perlengkapan Kantor	100.000.000,00	0,00	0,00	0,00
		95.252.177,00	0,00	0,00	0,00
2.07 . 2-07.3-32.0-00.01 . 01.2.06.04	Penyediaan Bahan Logistik Kantor	74.995.200,00	0,00	0,00	0,00
		69.244.000,00	0,00	0,00	0,00

Printed By SimDa

KODE	URAIAN URUSAN, ORGANISASI, PROGRAM DAN KEGIATAN	ANGGARAN			
		REALISASI			
		KELOMPOK BELANJA			
		OPERASI	MODAL	TIDAK TERDUGA	TRANSFER
1	2	3	4	5	6
2.07 . 2-07.3-32.0-00.01 . 01.2.06.05	Penyediaan Barang Cetakan dan Penggandaan	245.000.000,00	0,00	0,00	0,00
		244.704.917,00	0,00	0,00	0,00
2.07 . 2-07.3-32.0-00.01 . 01.2.06.09	Penyelenggaraan Rapat Koordinasi dan Konsultasi SKPD	360.716.000,00	0,00	0,00	0,00
		340.338.409,00	0,00	0,00	0,00
2.07 . 2-07.3-32.0-00.01 . 01.2.07	*Pengadaan Barang Milik Daerah Penunjang Urusan Pemerintah Daerah*	14.141.000,00	623.632.000,00	0,00	0,00
		12.051.000,00	603.998.500,00	0,00	0,00
2.07 . 2-07.3-32.0-00.01 . 01.2.07.09	Pengadaan Gedung Kantor atau Bangunan Lainnya	3.720.000,00	71.280.000,00	0,00	0,00
		1.630.000,00	71.234.000,00	0,00	0,00
2.07 . 2-07.3-32.0-00.01 . 01.2.07.11	Pengadaan Sarana dan Prasarana Pendukung Gedung Kantor atau Bangunan Lainnya	10.421.000,00	552.352.000,00	0,00	0,00
		10.421.000,00	532.764.500,00	0,00	0,00
2.07 . 2-07.3-32.0-00.01 . 01.2.08	*Penyediaan Jasa Penunjang Urusan Pemerintahan Daerah*	951.442.396,00	0,00	0,00	0,00
		860.062.847,00	0,00	0,00	0,00
2.07 . 2-07.3-32.0-00.01 . 01.2.08.01	Penyediaan Jasa Surat Menyurat	4.000.000,00	0,00	0,00	0,00
		3.900.000,00	0,00	0,00	0,00
2.07 . 2-07.3-32.0-00.01 . 01.2.08.02	Penyediaan Jasa Komunikasi, Sumber Daya Air dan Listrik	187.737.500,00	0,00	0,00	0,00
		151.737.197,00	0,00	0,00	0,00
2.07 . 2-07.3-32.0-00.01 . 01.2.08.03	Penyediaan Jasa Peralatan dan Perlengkapan Kantor	69.867.000,00	0,00	0,00	0,00
		66.910.000,00	0,00	0,00	0,00
2.07 . 2-07.3-32.0-00.01 . 01.2.08.04	Penyediaan Jasa Pelayanan Umum Kantor	689.837.896,00	0,00	0,00	0,00
		637.515.650,00	0,00	0,00	0,00
2.07 . 2-07.3-32.0-00.01 . 01.2.09	*Pemeliharaan Barang Milik Daerah Penunjang Urusan Pemerintahan Daerah*	489.901.931,00	0,00	0,00	0,00
		428.898.205,00	0,00	0,00	0,00
2.07 . 2-07.3-32.0-00.01 . 01.2.09.01	Penyediaan Jasa Pemeliharaan, Biaya Pemeliharaan, dan Pajak Kendaraan Perorangan Dinas atau Kendaraan Dinas Jabatan	276.041.931,00	0,00	0,00	0,00
		230.573.205,00	0,00	0,00	0,00
2.07 . 2-07.3-32.0-00.01 . 01.2.09.08	Pemeliharaan Aset Tak Berwujud	13.860.000,00	0,00	0,00	0,00
		0,00	0,00	0,00	0,00
2.07 . 2-07.3-32.0-00.01 . 01.2.09.09	Pemeliharaan/Rehabilitasi Gedung Kantor dan Bangunan Lainnya	200.000.000,00	0,00	0,00	0,00
		198.325.000,00	0,00	0,00	0,00
2.07 . 2-07.3-32.0-00.01 . 03	***Program Pelatihan Kerja Dan Produktivitas Tenaga Kerja***	6.378.292.000,00	0,00	0,00	0,00
		6.182.248.400,00	0,00	0,00	0,00

Printed By SimDa

KODE	URAIAN URUSAN, ORGANISASI, PROGRAM DAN KEGIATAN	ANGGARAN / REALISASI / KELOMPOK BELANJA			
		OPERASI	MODAL	TIDAK TERDUGA	TRANSFER
1	2	3	4	5	6
2.07 . 2-07.3-32.0-00.01 . 03.2.01	*Pelaksanaan Pelatihan berdasarkan Unit Kompetensi*	6.298.360.000,00	0,00	0,00	0,00
		6.126.137.200,00	0,00	0,00	0,00
2.07 . 2-07.3-32.0-00.01 . 03.2.01.01	Proses Pelaksanaan Pendidikan dan Pelatihan Keterampilan bagi Pencari Kerja berdasarkan Klaster Kompetensi	6.250.000.000,00	0,00	0,00	0,00
		6.087.567.200,00	0,00	0,00	0,00
2.07 . 2-07.3-32.0-00.01 . 03.2.01.02	Koordinasi Lintas Lembaga dan Kerja Sama dengan Sektor Swasta untuk Penyediaan Instruktur serta Sarana dan Prasarana Lembaga Pelatihan Kerja	48.360.000,00	0,00	0,00	0,00
		38.570.000,00	0,00	0,00	0,00
2.07 . 2-07.3-32.0-00.01 . 03.2.02	*Pembinaan Lembaga Pelatihan Kerja Swasta*	37.744.000,00	0,00	0,00	0,00
		28.221.200,00	0,00	0,00	0,00
2.07 . 2-07.3-32.0-00.01 . 03.2.02.01	Pembinaan Lembaga Pelatihan Kerja Swasta	37.744.000,00	0,00	0,00	0,00
		28.221.200,00	0,00	0,00	0,00
2.07 . 2-07.3-32.0-00.01 . 03.2.04	*Konsultansi Produktivitas pada Perusahaan Kecil*	42.188.000,00	0,00	0,00	0,00
		27.890.000,00	0,00	0,00	0,00
2.07 . 2-07.3-32.0-00.01 . 03.2.04.01	Pelaksanaan Konsultasi Produktivitas kepada Perusahaan Kecil	42.188.000,00	0,00	0,00	0,00
		27.890.000,00	0,00	0,00	0,00
2.07 . 2-07.3-32.0-00.01 . 04	***Program Penempatan Tenaga Kerja***	2.938.930.000,00	0,00	0,00	0,00
		2.636.459.936,00	0,00	0,00	0,00
2.07 . 2-07.3-32.0-00.01 . 04.2.01	*Pelayanan Antarkerja di Daerah Kabupaten/Kota*	2.836.030.000,00	0,00	0,00	0,00
		2.547.644.936,00	0,00	0,00	0,00
2.07 . 2-07.3-32.0-00.01 . 04.2.01.01	Penyediaan Sumber Daya Pelayanan antar Kerja	79.850.000,00	0,00	0,00	0,00
		67.018.000,00	0,00	0,00	0,00
2.07 . 2-07.3-32.0-00.01 . 04.2.01.02	Pelayanan antar Kerja	46.180.000,00	0,00	0,00	0,00
		42.335.000,00	0,00	0,00	0,00
2.07 . 2-07.3-32.0-00.01 . 04.2.01.05	Perluasan Kesempatan Kerja	2.710.000.000,00	0,00	0,00	0,00
		2.438.291.936,00	0,00	0,00	0,00
2.07 . 2-07.3-32.0-00.01 . 04.2.03	*Pengelolaan Informasi Pasar Kerja*	102.900.000,00	0,00	0,00	0,00
		88.815.000,00	0,00	0,00	0,00
2.07 . 2-07.3-32.0-00.01 . 04.2.03.03	Job Fair/Bursa Kerja	102.900.000,00	0,00	0,00	0,00
		88.815.000,00	0,00	0,00	0,00
2.07 . 2-07.3-32.0-00.01 . 05	***Program Hubungan Industrial***	7.707.948.000,00	0,00	0,00	0,00
		7.655.096.610,00	0,00	0,00	0,00

Printed By SimDa

KODE	URAIAN URUSAN, ORGANISASI, PROGRAM DAN KEGIATAN	ANGGARAN			
		REALISASI			
		KELOMPOK BELANJA			
		OPERASI	MODAL	TIDAK TERDUGA	TRANSFER
1	2	3	4	5	6
2.07 . 2-07.3-32.0-00.01 . 05.2.01	*Pengesahan Peraturan Perusahaan dan Pendaftaran Perjanjian Kerja Bersama untuk Perusahaan yang hanya Beroperasi dalam 1 (satu) Daerah Kabupaten/Kota*	7.475.160.000,00	0,00	0,00	0,00
		7.447.417.754,00	0,00	0,00	0,00
2.07 . 2-07.3-32.0-00.01 . 05.2.01.01	Pengesahan Peraturan Perusahaan bagi Perusahaan	77.456.000,00	0,00	0,00	0,00
		67.765.754,00	0,00	0,00	0,00
2.07 . 2-07.3-32.0-00.01 . 05.2.01.03	Penyelenggaraan Pendataan dan Informasi Sarana Hubungan Industrial dan Jaminan Sosial Tenaga Kerja serta Pengupahan	7.397.704.000,00	0,00	0,00	0,00
		7.379.652.000,00	0,00	0,00	0,00
2.07 . 2-07.3-32.0-00.01 . 05.2.02	*Pencegahan dan Penyelesaian Perselisihan Hubungan Industrial, Mogok Kerja dan Penutupan Perusahaan di Daerah Kabupaten/Kota*	232.788.000,00	0,00	0,00	0,00
		207.678.856,00	0,00	0,00	0,00
2.07 . 2-07.3-32.0-00.01 . 05.2.02.01	Pencegahan Perselisihan Hubungan Industrial, Mogok Kerja, dan Penutupan Perusahaan yang Berakibat/Berdampak pada Kepentingan di 1 (satu) Daerah Kabupaten/Kota	43.295.000,00	0,00	0,00	0,00
		42.115.000,00	0,00	0,00	0,00
2.07 . 2-07.3-32.0-00.01 . 05.2.02.02	Penyelesaian Perselisihan Hubungan Industrial, Mogok Kerja, dan Penutupan Perusahaan yang Berakibat/Berdampak pada Kepentingan di 1 (satu) Daerah Kabupaten/Kota	103.803.000,00	0,00	0,00	0,00
		80.515.856,00	0,00	0,00	0,00
2.07 . 2-07.3-32.0-00.01 . 05.2.02.03	Penyelenggaraan Verifikasi dan Rekapitulasi Keanggotaan pada Organisasi Pengusaha, Federasi dan Konfederasi Serikat Pekerja/Serikat Buruh serta Non Afiliasi	35.690.000,00	0,00	0,00	0,00
		35.050.000,00	0,00	0,00	0,00
2.07 . 2-07.3-32.0-00.01 . 05.2.02.04	Pelaksanaan Operasional Lembaga Kerjasama Tripartit Daerah Kabupaten/Kota	50.000.000,00	0,00	0,00	0,00
		49.998.000,00	0,00	0,00	0,00
2.08	**Pemberdayaan Perempuan dan Perlindungan Anak**	10.967.420.632,00	603.591.580,00	0,00	0,00
		9.651.207.554,00	593.330.091,00	0,00	0,00
2.08 . 2-08.0-00.0-00.01	**Dinas Pemberdayaan Perempuan dan Perlindungan Anak**	10.967.420.632,00	603.591.580,00	0,00	0,00
		9.651.207.554,00	593.330.091,00	0,00	0,00
2.08 . 2-08.0-00.0-00.01 . 01	***Program Penunjang Urusan Pemerintahan Daerah Kabupaten/Kota***	8.577.036.850,00	503.257.000,00	0,00	0,00
		7.505.878.726,00	500.383.480,00	0,00	0,00
2.08 . 2-08.0-00.0-00.01 . 01.2.01	*Perencanaan, Penganggaran, dan Evaluasi Kinerja Perangkat Daerah*	152.145.000,00	0,00	0,00	0,00
		149.817.478,00	0,00	0,00	0,00
2.08 . 2-08.0-00.0-00.01 . 01.2.01.01	Penyusunan Dokumen Perencanaan Perangkat Daerah	77.145.000,00	0,00	0,00	0,00
		76.384.998,00	0,00	0,00	0,00
2.08 . 2-08.0-00.0-00.01 . 01.2.01.06	Koordinasi dan Penyusunan Laporan Capaian Kinerja dan Ikhtisar Realisasi Kinerja SKPD	75.000.000,00	0,00	0,00	0,00
		73.432.480,00	0,00	0,00	0,00

Printed By SimDa

KODE	URAIAN URUSAN, ORGANISASI, PROGRAM DAN KEGIATAN	ANGGARAN			
		REALISASI			
		KELOMPOK BELANJA			
		OPERASI	MODAL	TIDAK TERDUGA	TRANSFER
1	2	3	4	5	6
2.08 . 2-08.0-00.0-00.01 . 01.2.02	*Administrasi Keuangan Perangkat Daerah*	7.001.763.298,00	20.110.000,00	0,00	0,00
		6.080.386.557,00	19.808.349,00	0,00	0,00
2.08 . 2-08.0-00.0-00.01 . 01.2.02.01	Penyediaan Gaji dan Tunjangan ASN	6.842.675.499,00	0,00	0,00	0,00
		5.921.449.057,00	0,00	0,00	0,00
2.08 . 2-08.0-00.0-00.01 . 01.2.02.07	Koordinasi dan Penyusunan Laporan Keuangan Bulanan/Triwulanan/Semesteran SKPD	159.087.799,00	20.110.000,00	0,00	0,00
		158.937.500,00	19.808.349,00	0,00	0,00
2.08 . 2-08.0-00.0-00.01 . 01.2.03	*Administrasi Barang Milik Daerah pada Perangkat Daerah*	55.845.916,00	0,00	0,00	0,00
		55.503.916,00	0,00	0,00	0,00
2.08 . 2-08.0-00.0-00.01 . 01.2.03.05	Rekonsiliasi dan Penyusunan Laporan Barang Milik Daerah pada SKPD	55.845.916,00	0,00	0,00	0,00
		55.503.916,00	0,00	0,00	0,00
2.08 . 2-08.0-00.0-00.01 . 01.2.05	*Administrasi Kepegawaian Perangkat Daerah*	60.760.000,00	0,00	0,00	0,00
		58.432.500,00	0,00	0,00	0,00
2.08 . 2-08.0-00.0-00.01 . 01.2.05.10	Sosialisasi Peraturan Perundang-Undangan	60.760.000,00	0,00	0,00	0,00
		58.432.500,00	0,00	0,00	0,00
2.08 . 2-08.0-00.0-00.01 . 01.2.06	*Administrasi Umum Perangkat Daerah*	313.500.000,00	0,00	0,00	0,00
		306.325.407,00	0,00	0,00	0,00
2.08 . 2-08.0-00.0-00.01 . 01.2.06.02	Penyediaan Peralatan dan Perlengkapan Kantor	60.000.000,00	0,00	0,00	0,00
		58.811.357,00	0,00	0,00	0,00
2.08 . 2-08.0-00.0-00.01 . 01.2.06.04	Penyediaan Bahan Logistik Kantor	5.000.000,00	0,00	0,00	0,00
		5.000.000,00	0,00	0,00	0,00
2.08 . 2-08.0-00.0-00.01 . 01.2.06.05	Penyediaan Barang Cetakan dan Penggandaan	8.500.000,00	0,00	0,00	0,00
		8.500.000,00	0,00	0,00	0,00
2.08 . 2-08.0-00.0-00.01 . 01.2.06.08	Fasilitasi Kunjungan Tamu	80.000.000,00	0,00	0,00	0,00
		79.834.000,00	0,00	0,00	0,00
2.08 . 2-08.0-00.0-00.01 . 01.2.06.09	Penyelenggaraan Rapat Koordinasi dan Konsultasi SKPD	120.000.000,00	0,00	0,00	0,00
		114.425.000,00	0,00	0,00	0,00
2.08 . 2-08.0-00.0-00.01 . 01.2.06.10	Penatausahaan Arsip Dinamis pada SKPD	40.000.000,00	0,00	0,00	0,00
		39.755.050,00	0,00	0,00	0,00
2.08 . 2-08.0-00.0-00.01 . 01.2.07	*Pengadaan Barang Milik Daerah Penunjang Urusan Pemerintah Daerah*	18.670.000,00	483.147.000,00	0,00	0,00
		10.434.710,00	480.575.131,00	0,00	0,00

Printed By SimDa

KODE	URAIAN URUSAN, ORGANISASI, PROGRAM DAN KEGIATAN	ANGGARAN / REALISASI / KELOMPOK BELANJA			
		OPERASI	MODAL	TIDAK TERDUGA	TRANSFER
1	2	3	4	5	6
2.08 . 2-08.0-00.0-00.01 . 01.2.07.11	Pengadaan Sarana dan Prasarana Pendukung Gedung Kantor atau Bangunan Lainnya	18.670.000,00	483.147.000,00	0,00	0,00
		10.434.710,00	480.575.131,00	0,00	0,00
2.08 . 2-08.0-00.0-00.01 . 01.2.08	*Penyediaan Jasa Penunjang Urusan Pemerintahan Daerah*	561.388.636,00	0,00	0,00	0,00
		484.293.700,00	0,00	0,00	0,00
2.08 . 2-08.0-00.0-00.01 . 01.2.08.02	Penyediaan Jasa Komunikasi, Sumber Daya Air dan Listrik	125.000.000,00	0,00	0,00	0,00
		52.910.076,00	0,00	0,00	0,00
2.08 . 2-08.0-00.0-00.01 . 01.2.08.03	Penyediaan Jasa Peralatan dan Perlengkapan Kantor	40.000.000,00	0,00	0,00	0,00
		39.760.000,00	0,00	0,00	0,00
2.08 . 2-08.0-00.0-00.01 . 01.2.08.04	Penyediaan Jasa Pelayanan Umum Kantor	396.388.636,00	0,00	0,00	0,00
		391.623.624,00	0,00	0,00	0,00
2.08 . 2-08.0-00.0-00.01 . 01.2.09	*Pemeliharaan Barang Milik Daerah Penunjang Urusan Pemerintahan Daerah*	412.964.000,00	0,00	0,00	0,00
		360.684.458,00	0,00	0,00	0,00
2.08 . 2-08.0-00.0-00.01 . 01.2.09.01	Penyediaan Jasa Pemeliharaan, Biaya Pemeliharaan, dan Pajak Kendaraan Perorangan Dinas atau Kendaraan Dinas Jabatan	72.964.000,00	0,00	0,00	0,00
		63.908.218,00	0,00	0,00	0,00
2.08 . 2-08.0-00.0-00.01 . 01.2.09.02	Penyediaan Jasa Pemeliharaan, Biaya Pemeliharaan, Pajak dan Perizinan Kendaraan Dinas Operasional atau Lapangan	40.000.000,00	0,00	0,00	0,00
		32.564.040,00	0,00	0,00	0,00
2.08 . 2-08.0-00.0-00.01 . 01.2.09.09	Pemeliharaan/Rehabilitasi Gedung Kantor dan Bangunan Lainnya	300.000.000,00	0,00	0,00	0,00
		264.212.200,00	0,00	0,00	0,00
2.08 . 2-08.0-00.0-00.01 . 02	***Program Pengarus Utamaan Gender Dan Pemberdayaan Perempuan***	707.841.000,00	17.159.000,00	0,00	0,00
		689.134.363,00	16.883.100,00	0,00	0,00
2.08 . 2-08.0-00.0-00.01 . 02.2.02	*Pemberdayaan Perempuan Bidang Politik, Hukum, Sosial, dan Ekonomi pada Organisasi Kemasyarakatan Kewenangan Kabupaten/Kota*	707.841.000,00	17.159.000,00	0,00	0,00
		689.134.363,00	16.883.100,00	0,00	0,00
2.08 . 2-08.0-00.0-00.01 . 02.2.02.01	Sosialisasi Peningkatan Partisipasi Perempuan di Bidang Politik, Hukum, Sosial dan Ekonomi	482.841.000,00	17.159.000,00	0,00	0,00
		466.827.600,00	16.883.100,00	0,00	0,00
2.08 . 2-08.0-00.0-00.01 . 02.2.02.02	Advokasi Kebijakan dan Pendampingan Peningkatan Partisipasi Perempuan dan Politik, Hukum, Sosial dan Ekonomi	225.000.000,00	0,00	0,00	0,00
		222.306.763,00	0,00	0,00	0,00
2.08 . 2-08.0-00.0-00.01 . 03	***Program Perlindungan Perempuan***	300.000.000,00	0,00	0,00	0,00
		283.987.513,00	0,00	0,00	0,00
2.08 . 2-08.0-00.0-00.01 . 03.2.02	*Penyediaan Layanan Rujukan Lanjutan bagi Perempuan Korban Kekerasan yang Memerlukan Koordinasi Kewenangan Kabupaten/Kota*	75.000.000,00	0,00	0,00	0,00
		66.291.585,00	0,00	0,00	0,00

Printed By SimDa

KODE	URAIAN URUSAN, ORGANISASI, PROGRAM DAN KEGIATAN	ANGGARAN / REALISASI / KELOMPOK BELANJA			
		OPERASI	MODAL	TIDAK TERDUGA	TRANSFER
1	2	3	4	5	6
2.08 . 2-08.0-00.0-00.01 . 03.2.02.01	Penyediaan Layanan Pengaduan Masyarakat bagi Perempuan Korban Kekerasan Kewenangan Kabupaten/Kota	75.000.000,00	0,00	0,00	0,00
		66.291.585,00	0,00	0,00	0,00
2.08 . 2-08.0-00.0-00.01 . 03.2.03	*Penguatan dan Pengembangan Lembaga Penyedia Layanan Perlindungan Perempuan Tingkat Daerah Kabupaten/Kota*	225.000.000,00	0,00	0,00	0,00
		217.695.928,00	0,00	0,00	0,00
2.08 . 2-08.0-00.0-00.01 . 03.2.03.02	Peningkatan Kapasitas Sumber Daya Lembaga Penyedia Layanan Penanganan bagi Perempuan Korban Kekerasan Kewenangan Kabupaten/Kota	225.000.000,00	0,00	0,00	0,00
		217.695.928,00	0,00	0,00	0,00
2.08 . 2-08.0-00.0-00.01 . 04	***Program Peningkatan Kualitas Keluarga***	89.967.820,00	10.032.180,00	0,00	0,00
		85.590.393,00	9.881.697,00	0,00	0,00
2.08 . 2-08.0-00.0-00.01 . 04.2.02	*Penguatan dan Pengembangan Lembaga Penyedia Layanan Peningkatan Kualitas Keluarga dalam Mewujudkan KG dan Hak Anak yang Wilayah Kerjanya dalam Daerah Kabupaten/Kota*	89.967.820,00	10.032.180,00	0,00	0,00
		85.590.393,00	9.881.697,00	0,00	0,00
2.08 . 2-08.0-00.0-00.01 . 04.2.02.03	Penguatan Jejaring antar Lembaga Penyedia Layanan Peningkatan Kualitas Keluarga Tingkat Daerah Kabupaten/Kota	89.967.820,00	10.032.180,00	0,00	0,00
		85.590.393,00	9.881.697,00	0,00	0,00
2.08 . 2-08.0-00.0-00.01 . 05	***Program Pengelolaan Sistem Data Gender Dan Anak***	257.574.962,00	73.143.400,00	0,00	0,00
		256.464.000,00	66.181.814,00	0,00	0,00
2.08 . 2-08.0-00.0-00.01 . 05.2.01	*Pengumpulan, Pengolahan Analisis dan Penyajian Data Gender dan Anak Dalam Kelembagaan Data di Tingkat Daerah Kabupaten/Kota*	257.574.962,00	73.143.400,00	0,00	0,00
		256.464.000,00	66.181.814,00	0,00	0,00
2.08 . 2-08.0-00.0-00.01 . 05.2.01.02	Penyajian dan Pemanfaatan Data Gender dan Anak dalam Kelembagaan Data di Kewenangan Kabupaten/Kota	257.574.962,00	73.143.400,00	0,00	0,00
		256.464.000,00	66.181.814,00	0,00	0,00
2.08 . 2-08.0-00.0-00.01 . 06	***Program Pemenuhan Hak Anak (PHA)***	495.000.000,00	0,00	0,00	0,00
		414.361.050,00	0,00	0,00	0,00
2.08 . 2-08.0-00.0-00.01 . 06.2.01	*Pelembagaan PHA pada Lembaga Pemerintah, Nonpemerintah, dan Dunia Usaha Kewenangan Kabupaten/Kota*	350.000.000,00	0,00	0,00	0,00
		298.880.050,00	0,00	0,00	0,00
2.08 . 2-08.0-00.0-00.01 . 06.2.01.01	Advokasi Kebijakan dan Pendampingan Pemenuhan Hak Anak pada Lembaga Pemerintah, Non Pemerintah, Media dan Dunia Usaha Kewenangan Kabupaten/Kota	150.000.000,00	0,00	0,00	0,00
		131.914.110,00	0,00	0,00	0,00
2.08 . 2-08.0-00.0-00.01 . 06.2.01.02	Koordinasi dan Sinkronisasi Pelembagaan Pemenuhan Hak Anak Kewenangan Kabupaten/Kota	200.000.000,00	0,00	0,00	0,00
		166.965.940,00	0,00	0,00	0,00
2.08 . 2-08.0-00.0-00.01 . 06.2.02	*Penguatan dan Pengembangan Lembaga Penyedia Layanan Peningkatan Kualitas Hidup Anak Kewenangan Kabupaten/Kota*	145.000.000,00	0,00	0,00	0,00
		115.481.000,00	0,00	0,00	0,00

Printed By SimDa

KODE	URAIAN URUSAN, ORGANISASI, PROGRAM DAN KEGIATAN	ANGGARAN / REALISASI / KELOMPOK BELANJA			
		OPERASI	MODAL	TIDAK TERDUGA	TRANSFER
1	2	3	4	5	6
2.08 . 2-08.0-00.0-00.01 . 06.2.02.01	Penyediaan Layanan Peningkatan Kualitas Hidup Anak Kewenangan Kabupaten/Kota	0,00	0,00	0,00	0,00
		0,00	0,00	0,00	0,00
2.08 . 2-08.0-00.0-00.01 . 06.2.02.02	Koordinasi dan Sinkronisasi Pelaksanaan Pendampingan Peningkatan Kualitas Hidup Anak Tingkat Daerah Kabupaten/Kota	115.000.000,00	0,00	0,00	0,00
		89.161.000,00	0,00	0,00	0,00
2.08 . 2-08.0-00.0-00.01 . 06.2.02.03	Pengembangan Komunikasi, Informasi dan Edukasi Pemenuhan Hak Anak bagi Lembaga Penyedia Layanan Peningkatan Kualitas Hidup Anak Tingkat Daerah Kabupaten/Kota	30.000.000,00	0,00	0,00	0,00
		26.320.000,00	0,00	0,00	0,00
2.08 . 2-08.0-00.0-00.01 . 07	***Program Perlindungan Khusus Anak***	540.000.000,00	0,00	0,00	0,00
		415.791.509,00	0,00	0,00	0,00
2.08 . 2-08.0-00.0-00.01 . 07.2.01	*Pencegahan Kekerasan terhadap Anak yang Melibatkan para Pihak Lingkup Daerah Kabupaten/Kota*	150.000.000,00	0,00	0,00	0,00
		125.082.000,00	0,00	0,00	0,00
2.08 . 2-08.0-00.0-00.01 . 07.2.01.01	Advokasi Kebijakan dan Pendampingan Pelaksanaan Kebijakan, Program dan Kegiatan Pencegahan Kekerasan terhadap Anak Kewenangan Kabupaten/Kota	50.000.000,00	0,00	0,00	0,00
		34.950.000,00	0,00	0,00	0,00
2.08 . 2-08.0-00.0-00.01 . 07.2.01.02	Koordinasi dan Sinkronisasi Pencegahan Kekerasan terhadap Anak Kewenangan Kabupaten/Kota	100.000.000,00	0,00	0,00	0,00
		90.132.000,00	0,00	0,00	0,00
2.08 . 2-08.0-00.0-00.01 . 07.2.02	*Penyediaan Layanan bagi Anak yang Memerlukan Perlindungan Khusus yang Memerlukan*	225.000.000,00	0,00	0,00	0,00
		172.614.435,00	0,00	0,00	0,00
2.08 . 2-08.0-00.0-00.01 . 07.2.02.01	Penyediaan Layanan Pengaduan Masyarakat bagi Anak yang Memerlukan Perlindungan Khusus Tingkat Daerah Kabupaten/Kota	50.000.000,00	0,00	0,00	0,00
		45.654.000,00	0,00	0,00	0,00
2.08 . 2-08.0-00.0-00.01 . 07.2.02.02	Koordinasi dan Sinkronisasi Pelaksanaan Pendampingan Anak yang Memerlukan Perlindungan Khusus Kewenangan Kabupaten/Kota	125.000.000,00	0,00	0,00	0,00
		108.972.435,00	0,00	0,00	0,00
2.08 . 2-08.0-00.0-00.01 . 07.2.02.04	Penguatan Jejaring antar Lembaga Penyedia Layanan Anak yang Memerlukan Perlindungan Khusus Kewenangan Kabupaten/Kota	50.000.000,00	0,00	0,00	0,00
		17.988.000,00	0,00	0,00	0,00
2.08 . 2-08.0-00.0-00.01 . 07.2.03	*Penguatan dan Pengembangan Lembaga Penyedia Layanan bagi Anak yang Memerlukan Perlindungan Khusus Tingkat Daerah Kabupaten/Kota*	165.000.000,00	0,00	0,00	0,00
		118.095.074,00	0,00	0,00	0,00
2.08 . 2-08.0-00.0-00.01 . 07.2.03.01	Koordinasi dan Sinkronisasi Penyediaan Sarana Prasarana Layanan bagi Anak yang Memerlukan Perlindungan Khusus Tingkat Daerah Kabupaten/Kota	50.000.000,00	0,00	0,00	0,00
		18.275.196,00	0,00	0,00	0,00
2.08 . 2-08.0-00.0-00.01 . 07.2.03.03	Koordinasi dan Sinkronisasi Penguatan Jejaring antar Lembaga Penyedia Layanan Anak yang Memerlukan Perlindungan Khusus Tingkat Daerah Kabupaten/Kota	115.000.000,00	0,00	0,00	0,00
		99.819.878,00	0,00	0,00	0,00

Printed By SimDa

KODE	URAIAN URUSAN, ORGANISASI, PROGRAM DAN KEGIATAN	ANGGARAN			
		REALISASI			
		KELOMPOK BELANJA			
		OPERASI	MODAL	TIDAK TERDUGA	TRANSFER
1	2	3	4	5	6
2.09	**Pangan**	16.683.532.727,00	27.578.000,00	0,00	0,00
		15.126.091.978,00	23.600.000,00	0,00	0,00
2.09 . 2-09.0-00.0-00.01	**Dinas Ketahanan Pangan**	16.683.532.727,00	27.578.000,00	0,00	0,00
		15.126.091.978,00	23.600.000,00	0,00	0,00
2.09 . 2-09.0-00.0-00.01 . 01	***Program Penunjang Urusan Pemerintahan Daerah Kabupaten/Kota***	8.642.612.727,00	27.578.000,00	0,00	0,00
		7.411.881.291,00	23.600.000,00	0,00	0,00
2.09 . 2-09.0-00.0-00.01 . 01.2.01	*Perencanaan, Penganggaran, dan Evaluasi Kinerja Perangkat Daerah*	157.700.000,00	0,00	0,00	0,00
		156.718.000,00	0,00	0,00	0,00
2.09 . 2-09.0-00.0-00.01 . 01.2.01.01	Penyusunan Dokumen Perencanaan Perangkat Daerah	91.205.000,00	0,00	0,00	0,00
		90.825.000,00	0,00	0,00	0,00
2.09 . 2-09.0-00.0-00.01 . 01.2.01.06	Koordinasi dan Penyusunan Laporan Capaian Kinerja dan Ikhtisar Realisasi Kinerja SKPD	19.500.000,00	0,00	0,00	0,00
		18.900.000,00	0,00	0,00	0,00
2.09 . 2-09.0-00.0-00.01 . 01.2.01.07	Evaluasi Kinerja Perangkat Daerah	46.995.000,00	0,00	0,00	0,00
		46.993.000,00	0,00	0,00	0,00
2.09 . 2-09.0-00.0-00.01 . 01.2.02	*Administrasi Keuangan Perangkat Daerah*	7.443.745.973,00	0,00	0,00	0,00
		6.238.580.012,00	0,00	0,00	0,00
2.09 . 2-09.0-00.0-00.01 . 01.2.02.01	Penyediaan Gaji dan Tunjangan ASN	7.333.623.621,00	0,00	0,00	0,00
		6.128.475.012,00	0,00	0,00	0,00
2.09 . 2-09.0-00.0-00.01 . 01.2.02.07	Koordinasi dan Penyusunan Laporan Keuangan Bulanan/Triwulanan/Semesteran SKPD	110.122.352,00	0,00	0,00	0,00
		110.105.000,00	0,00	0,00	0,00
2.09 . 2-09.0-00.0-00.01 . 01.2.03	*Administrasi Barang Milik Daerah pada Perangkat Daerah*	40.000.000,00	0,00	0,00	0,00
		40.000.000,00	0,00	0,00	0,00
2.09 . 2-09.0-00.0-00.01 . 01.2.03.05	Rekonsiliasi dan Penyusunan Laporan Barang Milik Daerah pada SKPD	40.000.000,00	0,00	0,00	0,00
		40.000.000,00	0,00	0,00	0,00
2.09 . 2-09.0-00.0-00.01 . 01.2.06	*Administrasi Umum Perangkat Daerah*	308.040.058,00	27.578.000,00	0,00	0,00
		298.907.392,00	23.600.000,00	0,00	0,00
2.09 . 2-09.0-00.0-00.01 . 01.2.06.02	Penyediaan Peralatan dan Perlengkapan Kantor	27.422.000,00	27.578.000,00	0,00	0,00
		26.344.000,00	23.600.000,00	0,00	0,00
2.09 . 2-09.0-00.0-00.01 . 01.2.06.04	Penyediaan Bahan Logistik Kantor	36.211.000,00	0,00	0,00	0,00
		36.009.000,00	0,00	0,00	0,00

Printed By SimDa

KODE	URAIAN URUSAN, ORGANISASI, PROGRAM DAN KEGIATAN	ANGGARAN / REALISASI / KELOMPOK BELANJA			
		OPERASI	MODAL	TIDAK TERDUGA	TRANSFER
1	2	3	4	5	6
2.09 . 2-09.0-00.0-00.01 . 01.2.06.05	Penyediaan Barang Cetakan dan Penggandaan	19.407.058,00	0,00	0,00	0,00
		19.407.000,00	0,00	0,00	0,00
2.09 . 2-09.0-00.0-00.01 . 01.2.06.09	Penyelenggaraan Rapat Koordinasi dan Konsultasi SKPD	150.000.000,00	0,00	0,00	0,00
		149.697.392,00	0,00	0,00	0,00
2.09 . 2-09.0-00.0-00.01 . 01.2.06.10	Penatausahaan Arsip Dinamis pada SKPD	75.000.000,00	0,00	0,00	0,00
		67.450.000,00	0,00	0,00	0,00
2.09 . 2-09.0-00.0-00.01 . 01.2.08	*Penyediaan Jasa Penunjang Urusan Pemerintahan Daerah*	538.913.222,00	0,00	0,00	0,00
		534.755.449,00	0,00	0,00	0,00
2.09 . 2-09.0-00.0-00.01 . 01.2.08.02	Penyediaan Jasa Komunikasi, Sumber Daya Air dan Listrik	28.986.814,00	0,00	0,00	0,00
		27.699.501,00	0,00	0,00	0,00
2.09 . 2-09.0-00.0-00.01 . 01.2.08.03	Penyediaan Jasa Peralatan dan Perlengkapan Kantor	15.000.000,00	0,00	0,00	0,00
		14.800.000,00	0,00	0,00	0,00
2.09 . 2-09.0-00.0-00.01 . 01.2.08.04	Penyediaan Jasa Pelayanan Umum Kantor	494.926.408,00	0,00	0,00	0,00
		492.255.948,00	0,00	0,00	0,00
2.09 . 2-09.0-00.0-00.01 . 01.2.09	*Pemeliharaan Barang Milik Daerah Penunjang Urusan Pemerintahan Daerah*	154.213.474,00	0,00	0,00	0,00
		142.920.438,00	0,00	0,00	0,00
2.09 . 2-09.0-00.0-00.01 . 01.2.09.01	Penyediaan Jasa Pemeliharaan, Biaya Pemeliharaan, dan Pajak Kendaraan Perorangan Dinas atau Kendaraan Dinas Jabatan	16.400.000,00	0,00	0,00	0,00
		16.400.000,00	0,00	0,00	0,00
2.09 . 2-09.0-00.0-00.01 . 01.2.09.02	Penyediaan Jasa Pemeliharaan, Biaya Pemeliharaan, Pajak dan Perizinan Kendaraan Dinas Operasional atau Lapangan	137.813.474,00	0,00	0,00	0,00
		126.520.438,00	0,00	0,00	0,00
2.09 . 2-09.0-00.0-00.01 . 02	***Program Pengelolaan Sumber Daya Ekonomi Untuk Kedaulatan Dan Kemandirian Pangan***	5.400.980.000,00	0,00	0,00	0,00
		5.343.778.586,00	0,00	0,00	0,00
2.09 . 2-09.0-00.0-00.01 . 02.2.01	*Penyediaan Infrastruktur dan Seluruh Pendukung Kemandirian Pangan sesuai Kewenangan Daerah Kabupaten/Kota*	5.400.980.000,00	0,00	0,00	0,00
		5.343.778.586,00	0,00	0,00	0,00
2.09 . 2-09.0-00.0-00.01 . 02.2.01.01	Penyediaan Infrastruktur Lumbung Pangan	1.879.020.000,00	0,00	0,00	0,00
		1.848.120.000,00	0,00	0,00	0,00
2.09 . 2-09.0-00.0-00.01 . 02.2.01.02	Penyediaan Infrastruktur Lantai Jemur	800.000.000,00	0,00	0,00	0,00
		792.248.586,00	0,00	0,00	0,00
2.09 . 2-09.0-00.0-00.01 . 02.2.01.03	Penyediaan Infrastruktur Pendukung Kemandirian Pangan Lainnya	2.721.960.000,00	0,00	0,00	0,00
		2.703.410.000,00	0,00	0,00	0,00

Printed By SimDa

KODE	URAIAN URUSAN, ORGANISASI, PROGRAM DAN KEGIATAN	ANGGARAN			
		REALISASI			
		KELOMPOK BELANJA			
		OPERASI	MODAL	TIDAK TERDUGA	TRANSFER
1	2	3	4	5	6
2.09 . 2-09.0-00.0-00.01 . 03	***Program Peningkatan Diversifikasi Dan Ketahanan Pangan Masyarakat***	1.839.940.000,00	0,00	0,00	0,00
		1.621.975.101,00	0,00	0,00	0,00
2.09 . 2-09.0-00.0-00.01 . 03.2.01	*Penyediaan dan Penyaluran Pangan Pokok atau Pangan Lainnya sesuai dengan Kebutuhan Daerah Kabupaten/Kota dalam rangka Stabilisasi Pasokan dan Harga Pangan*	225.000.000,00	0,00	0,00	0,00
		221.588.750,00	0,00	0,00	0,00
2.09 . 2-09.0-00.0-00.01 . 03.2.01.01	Penyediaan Informasi Harga Pangan dan Neraca Bahan Makanan	75.000.000,00	0,00	0,00	0,00
		74.349.000,00	0,00	0,00	0,00
2.09 . 2-09.0-00.0-00.01 . 03.2.01.04	Pemantauan Stok, Pasokan dan Harga Pangan	50.000.000,00	0,00	0,00	0,00
		47.400.000,00	0,00	0,00	0,00
2.09 . 2-09.0-00.0-00.01 . 03.2.01.05	Pengembangan Kelembagaan dan Jaringan Distribusi Pangan	100.000.000,00	0,00	0,00	0,00
		99.839.750,00	0,00	0,00	0,00
2.09 . 2-09.0-00.0-00.01 . 03.2.02	*Pengelolaan dan Keseimbangan Cadangan Pangan Kabupaten/Kota*	729.940.000,00	0,00	0,00	0,00
		664.245.486,00	0,00	0,00	0,00
2.09 . 2-09.0-00.0-00.01 . 03.2.02.03	Pengadaan Cadangan Pangan Pemerintah Kabupaten/Kota	729.940.000,00	0,00	0,00	0,00
		664.245.486,00	0,00	0,00	0,00
2.09 . 2-09.0-00.0-00.01 . 03.2.04	*Pelaksanaan Pencapaian Target Konsumsi Pangan Perkapita/Tahun sesuai dengan Angka Kecukupan Gizi*	885.000.000,00	0,00	0,00	0,00
		736.140.865,00	0,00	0,00	0,00
2.09 . 2-09.0-00.0-00.01 . 03.2.04.01	Penyusunan dan Penetapan Target Konsumsi Pangan per Kapita per Tahun	150.000.000,00	0,00	0,00	0,00
		99.940.352,00	0,00	0,00	0,00
2.09 . 2-09.0-00.0-00.01 . 03.2.04.02	Pemberdayaan Masyarakat dalam Penganekaragaman Konsumsi Pangan Berbasis Sumber Daya Lokal	660.000.000,00	0,00	0,00	0,00
		561.815.513,00	0,00	0,00	0,00
2.09 . 2-09.0-00.0-00.01 . 03.2.04.03	Koordinasi dan Sinkronisasi Pemantauan dan Evaluasi Konsumsi per Kapita per Tahun	75.000.000,00	0,00	0,00	0,00
		74.385.000,00	0,00	0,00	0,00
2.09 . 2-09.0-00.0-00.01 . 04	***Program Penanganan Kerawanan Pangan***	600.000.000,00	0,00	0,00	0,00
		583.239.000,00	0,00	0,00	0,00
2.09 . 2-09.0-00.0-00.01 . 04.2.02	*Penanganan Kerawanan Pangan Kewenangan Kabupaten/Kota*	600.000.000,00	0,00	0,00	0,00
		583.239.000,00	0,00	0,00	0,00
2.09 . 2-09.0-00.0-00.01 . 04.2.02.01	Koordinasi dan Sinkronisasi Penanganan Kerawanan Pangan Kabupaten/Kota	200.000.000,00	0,00	0,00	0,00
		189.900.000,00	0,00	0,00	0,00

Printed By SimDa

KODE	URAIAN URUSAN, ORGANISASI, PROGRAM DAN KEGIATAN	ANGGARAN			
		REALISASI			
		KELOMPOK BELANJA			
		OPERASI	MODAL	TIDAK TERDUGA	TRANSFER
1	2	3	4	5	6
2.09 . 2-09.0-00.0-00.01 . 04.2.02.02	Pelaksanaan Pengadaan, Pengelolaan, dan Penyaluran Cadangan Pangan pada Kerawanan Pangan yang Mencakup dalam 1 (satu) Daerah Kabupaten/Kota	400.000.000,00	0,00	0,00	0,00
		393.339.000,00	0,00	0,00	0,00
2.09 . 2-09.0-00.0-00.01 . 05	***Program Pengawasan Keamanan Pangan***	200.000.000,00	0,00	0,00	0,00
		165.218.000,00	0,00	0,00	0,00
2.09 . 2-09.0-00.0-00.01 . 05.2.01	*Pelaksanaan Pengawasan Keamanan Pangan Segar Daerah Kabupaten/Kota*	200.000.000,00	0,00	0,00	0,00
		165.218.000,00	0,00	0,00	0,00
2.09 . 2-09.0-00.0-00.01 . 05.2.01.01	Penguatan Kelembagaan Keamanan Pangan Segar Daerah Kabupaten/Kota	50.000.000,00	0,00	0,00	0,00
		39.813.000,00	0,00	0,00	0,00
2.09 . 2-09.0-00.0-00.01 . 05.2.01.03	Registrasi Keamanan Pangan Segar Asal Tumbuhan Daerah Kabupaten/Kota	75.000.000,00	0,00	0,00	0,00
		53.268.000,00	0,00	0,00	0,00
2.09 . 2-09.0-00.0-00.01 . 05.2.01.05	Penyediaan Sarana dan Prasarana Pengujian Mutu dan Keamanan Pangan Segar Asal Tumbuhan Daerah Kabupaten/Kota	75.000.000,00	0,00	0,00	0,00
		72.137.000,00	0,00	0,00	0,00
2.10	**Pertanahan**	13.836.262.417,00	306.188.000,00	0,00	0,00
		12.640.151.929,00	293.006.950,00	0,00	0,00
2.10 . 2-10.1-03.0-00.01	**Dinas Pertanahan dan Penataan Ruang**	13.836.262.417,00	306.188.000,00	0,00	0,00
		12.640.151.929,00	293.006.950,00	0,00	0,00
2.10 . 2-10.1-03.0-00.01 . 01	***Program Penunjang Urusan Pemerintahan Daerah Kabupaten/Kota***	12.288.221.917,00	306.188.000,00	0,00	0,00
		11.419.401.086,00	293.006.950,00	0,00	0,00
2.10 . 2-10.1-03.0-00.01 . 01.2.01	*Perencanaan, Penganggaran, dan Evaluasi Kinerja Perangkat Daerah*	125.000.000,00	0,00	0,00	0,00
		124.447.400,00	0,00	0,00	0,00
2.10 . 2-10.1-03.0-00.01 . 01.2.01.01	Penyusunan Dokumen Perencanaan Perangkat Daerah	75.000.000,00	0,00	0,00	0,00
		74.498.000,00	0,00	0,00	0,00
2.10 . 2-10.1-03.0-00.01 . 01.2.01.07	Evaluasi Kinerja Perangkat Daerah	50.000.000,00	0,00	0,00	0,00
		49.949.400,00	0,00	0,00	0,00
2.10 . 2-10.1-03.0-00.01 . 01.2.02	*Administrasi Keuangan Perangkat Daerah*	8.195.884.919,00	0,00	0,00	0,00
		7.536.984.940,00	0,00	0,00	0,00
2.10 . 2-10.1-03.0-00.01 . 01.2.02.01	Penyediaan Gaji dan Tunjangan ASN	7.909.764.919,00	0,00	0,00	0,00
		7.314.004.940,00	0,00	0,00	0,00
2.10 . 2-10.1-03.0-00.01 . 01.2.02.07	Koordinasi dan Penyusunan Laporan Keuangan Bulanan/Triwulanan/Semesteran SKPD	286.120.000,00	0,00	0,00	0,00
		222.980.000,00	0,00	0,00	0,00

Printed By SimDa

KODE	URAIAN URUSAN, ORGANISASI, PROGRAM DAN KEGIATAN	ANGGARAN			
		REALISASI			
		KELOMPOK BELANJA			
		OPERASI	MODAL	TIDAK TERDUGA	TRANSFER
1	2	3	4	5	6
2.10 . 2-10.1-03.0-00.01 . 01.2.03	*Administrasi Barang Milik Daerah pada Perangkat Daerah*	78.099.999,00	0,00	0,00	0,00
		78.076.000,00	0,00	0,00	0,00
2.10 . 2-10.1-03.0-00.01 . 01.2.03.05	Rekonsiliasi dan Penyusunan Laporan Barang Milik Daerah pada SKPD	78.099.999,00	0,00	0,00	0,00
		78.076.000,00	0,00	0,00	0,00
2.10 . 2-10.1-03.0-00.01 . 01.2.05	*Administrasi Kepegawaian Perangkat Daerah*	100.000.000,00	0,00	0,00	0,00
		99.977.500,00	0,00	0,00	0,00
2.10 . 2-10.1-03.0-00.01 . 01.2.05.03	Pendataan dan Pengolahan Administrasi Kepegawaian	100.000.000,00	0,00	0,00	0,00
		99.977.500,00	0,00	0,00	0,00
2.10 . 2-10.1-03.0-00.01 . 01.2.06	*Administrasi Umum Perangkat Daerah*	707.983.445,00	0,00	0,00	0,00
		656.159.124,00	0,00	0,00	0,00
2.10 . 2-10.1-03.0-00.01 . 01.2.06.01	Penyediaan Komponen Instalasi Listrik/Penerangan Bangunan Kantor	34.967.700,00	0,00	0,00	0,00
		34.776.350,00	0,00	0,00	0,00
2.10 . 2-10.1-03.0-00.01 . 01.2.06.02	Penyediaan Peralatan dan Perlengkapan Kantor	104.947.200,00	0,00	0,00	0,00
		104.831.000,00	0,00	0,00	0,00
2.10 . 2-10.1-03.0-00.01 . 01.2.06.04	Penyediaan Bahan Logistik Kantor	163.175.400,00	0,00	0,00	0,00
		161.466.120,00	0,00	0,00	0,00
2.10 . 2-10.1-03.0-00.01 . 01.2.06.05	Penyediaan Barang Cetakan dan Penggandaan	60.000.000,00	0,00	0,00	0,00
		59.756.050,00	0,00	0,00	0,00
2.10 . 2-10.1-03.0-00.01 . 01.2.06.09	Penyelenggaraan Rapat Koordinasi dan Konsultasi SKPD	344.893.145,00	0,00	0,00	0,00
		295.329.604,00	0,00	0,00	0,00
2.10 . 2-10.1-03.0-00.01 . 01.2.06.10	Penatausahaan Arsip Dinamis pada SKPD	0,00	0,00	0,00	0,00
		0,00	0,00	0,00	0,00
2.10 . 2-10.1-03.0-00.01 . 01.2.07	*Pengadaan Barang Milik Daerah Penunjang Urusan Pemerintah Daerah*	7.045.000,00	306.188.000,00	0,00	0,00
		6.965.000,00	293.006.950,00	0,00	0,00
2.10 . 2-10.1-03.0-00.01 . 01.2.07.06	Pengadaan Peralatan dan Mesin Lainnya	7.045.000,00	306.188.000,00	0,00	0,00
		6.965.000,00	293.006.950,00	0,00	0,00
2.10 . 2-10.1-03.0-00.01 . 01.2.08	*Penyediaan Jasa Penunjang Urusan Pemerintahan Daerah*	1.409.121.084,00	0,00	0,00	0,00
		1.360.087.066,00	0,00	0,00	0,00
2.10 . 2-10.1-03.0-00.01 . 01.2.08.02	Penyediaan Jasa Komunikasi, Sumber Daya Air dan Listrik	207.025.600,00	0,00	0,00	0,00
		186.794.620,00	0,00	0,00	0,00

Printed By SimDa

KODE	URAIAN URUSAN, ORGANISASI, PROGRAM DAN KEGIATAN	ANGGARAN / REALISASI / KELOMPOK BELANJA			
		OPERASI	MODAL	TIDAK TERDUGA	TRANSFER
1	2	3	4	5	6
2.10 . 2-10.1-03.0-00.01 . 01.2.08.04	Penyediaan Jasa Pelayanan Umum Kantor	1.202.095.484,00	0,00	0,00	0,00
		1.173.292.446,00	0,00	0,00	0,00
2.10 . 2-10.1-03.0-00.01 . 01.2.09	*Pemeliharaan Barang Milik Daerah Penunjang Urusan Pemerintahan Daerah*	1.665.087.470,00	0,00	0,00	0,00
		1.556.704.056,00	0,00	0,00	0,00
2.10 . 2-10.1-03.0-00.01 . 01.2.09.01	Penyediaan Jasa Pemeliharaan, Biaya Pemeliharaan, dan Pajak Kendaraan Perorangan Dinas atau Kendaraan Dinas Jabatan	67.500.000,00	0,00	0,00	0,00
		33.451.850,00	0,00	0,00	0,00
2.10 . 2-10.1-03.0-00.01 . 01.2.09.02	Penyediaan Jasa Pemeliharaan, Biaya Pemeliharaan, Pajak dan Perizinan Kendaraan Dinas Operasional atau Lapangan	350.104.000,00	0,00	0,00	0,00
		279.697.820,00	0,00	0,00	0,00
2.10 . 2-10.1-03.0-00.01 . 01.2.09.09	Pemeliharaan/Rehabilitasi Gedung Kantor dan Bangunan Lainnya	1.247.483.470,00	0,00	0,00	0,00
		1.243.554.386,00	0,00	0,00	0,00
2.10 . 2-10.1-03.0-00.01 . 02	***Program Pengelolaan Izin Lokasi***	110.000.000,00	0,00	0,00	0,00
		66.360.000,00	0,00	0,00	0,00
2.10 . 2-10.1-03.0-00.01 . 02.2.01	*Pemberian Izin Lokasi Dalam 1 (satu) Daerah Kabupaten/Kota*	110.000.000,00	0,00	0,00	0,00
		66.360.000,00	0,00	0,00	0,00
2.10 . 2-10.1-03.0-00.01 . 02.2.01.01	Koordinasi dan Sinkronisasi Pemberian Izin Lokasi Penanaman Modal dan Kemudahan Berusaha	110.000.000,00	0,00	0,00	0,00
		66.360.000,00	0,00	0,00	0,00
2.10 . 2-10.1-03.0-00.01 . 04	***Program Penyelesaian Sengketa Tanah Garapan***	164.500.000,00	0,00	0,00	0,00
		163.892.500,00	0,00	0,00	0,00
2.10 . 2-10.1-03.0-00.01 . 04.2.01	*Penyelesaian Sengketa Tanah Garapan dalam Daerah Kabupaten/Kota*	164.500.000,00	0,00	0,00	0,00
		163.892.500,00	0,00	0,00	0,00
2.10 . 2-10.1-03.0-00.01 . 04.2.01.01	Inventarisasi Sengketa, Konflik, dan Perkara Pertanahan dalam 1 (satu) Daerah Kabupaten/Kota	114.500.000,00	0,00	0,00	0,00
		114.098.500,00	0,00	0,00	0,00
2.10 . 2-10.1-03.0-00.01 . 04.2.01.02	Mediasi Penyelesaian Sengketa Tanah Garapan dalam 1 (satu) Daerah Kabupaten/Kota	50.000.000,00	0,00	0,00	0,00
		49.794.000,00	0,00	0,00	0,00
2.10 . 2-10.1-03.0-00.01 . 05	***Program Penyelesaian Ganti Kerugian Dan Santunan Tanah Untuk Pembangunan***	250.000.000,00	0,00	0,00	0,00
		234.948.000,00	0,00	0,00	0,00
2.10 . 2-10.1-03.0-00.01 . 05.2.01	*Penyelesaian Masalah Ganti Kerugian dan Santunan Tanah untuk Pembangunan oleh Pemerintah Daerah Kabupaten/Kota*	250.000.000,00	0,00	0,00	0,00
		234.948.000,00	0,00	0,00	0,00
2.10 . 2-10.1-03.0-00.01 . 05.2.01.01	Penetapan Daftar Masyarakat Penerima Santunan Tanah dalam 1 (satu) Daerah Kabupaten/Kota	250.000.000,00	0,00	0,00	0,00
		234.948.000,00	0,00	0,00	0,00

Printed By SimDa

KODE	URAIAN URUSAN, ORGANISASI, PROGRAM DAN KEGIATAN	ANGGARAN			
		REALISASI			
		KELOMPOK BELANJA			
		OPERASI	MODAL	TIDAK TERDUGA	TRANSFER
1	2	3	4	5	6
2.10 . 2-10.1-03.0-00.01 . 06	***Program Redistribusi Tanah, Dan Ganti Kerugian Program Tanah Kelebihan Maksimum Dan Tanah Absentee***	280.000.000,00	0,00	0,00	0,00
		198.280.000,00	0,00	0,00	0,00
2.10 . 2-10.1-03.0-00.01 . 06.2.01	*Penetapan Subjek dan Objek Redistribusi Tanah serta Ganti Kerugian Tanah Kelebihan Maksimum dan Tanah Absentee dalam 1 (satu) Daerah Kabupaten/Kota*	200.000.000,00	0,00	0,00	0,00
		120.925.000,00	0,00	0,00	0,00
2.10 . 2-10.1-03.0-00.01 . 06.2.01.01	Inventarisasi Subyek dan Obyek Redistribusi Tanah	100.000.000,00	0,00	0,00	0,00
		91.905.000,00	0,00	0,00	0,00
2.10 . 2-10.1-03.0-00.01 . 06.2.01.03	Koordinasi Penyelenggaraan Redistribusi Tanah Objek Reforma Agraria dalam 1 (satu) Kabupaten/Kota	100.000.000,00	0,00	0,00	0,00
		29.020.000,00	0,00	0,00	0,00
2.10 . 2-10.1-03.0-00.01 . 06.2.02	*Penetapan Ganti Kerugian Tanah Kelebihan Maksimum dan Tanah Absentee Lintas Daerah Kabupaten/Kota dalam 1 (satu) Daerah Kabupaten/Kota*	80.000.000,00	0,00	0,00	0,00
		77.355.000,00	0,00	0,00	0,00
2.10 . 2-10.1-03.0-00.01 . 06.2.02.01	Inventarisasi Tanah Kelebihan Maksimum dan Tanah Absentee dalam 1 (satu) Daerah Kabupaten/Kota	80.000.000,00	0,00	0,00	0,00
		77.355.000,00	0,00	0,00	0,00
2.10 . 2-10.1-03.0-00.01 . 07	***Program Penetapan Tanah Ulayat***	75.000.000,00	0,00	0,00	0,00
		61.020.000,00	0,00	0,00	0,00
2.10 . 2-10.1-03.0-00.01 . 07.2.01	*Penetapan Tanah Ulayat yang Lokasinya dalam Daerah Kabupaten/Kota*	75.000.000,00	0,00	0,00	0,00
		61.020.000,00	0,00	0,00	0,00
2.10 . 2-10.1-03.0-00.01 . 07.2.01.01	Koordinasi dan Sinkronisasi Survei dan Pemetaan Batas Tanah Ulayat dalam 1 (satu) Daerah Kabupaten/Kota	75.000.000,00	0,00	0,00	0,00
		61.020.000,00	0,00	0,00	0,00
2.10 . 2-10.1-03.0-00.01 . 08	***Program Pengelolaan Tanah Kosong***	468.000.500,00	0,00	0,00	0,00
		311.435.343,00	0,00	0,00	0,00
2.10 . 2-10.1-03.0-00.01 . 08.2.01	*Penyelesaian Masalah Tanah Kosong*	52.670.000,00	0,00	0,00	0,00
		38.595.000,00	0,00	0,00	0,00
2.10 . 2-10.1-03.0-00.01 . 08.2.01.01	Koordinasi dan Sinkronisasi Penyelesaian Tanah Kosong di dalam 1 (satu) Daerah Kabupaten/Kota	52.670.000,00	0,00	0,00	0,00
		38.595.000,00	0,00	0,00	0,00
2.10 . 2-10.1-03.0-00.01 . 08.2.02	*Inventarisasi dan Pemanfaatan Tanah Kosong*	415.330.500,00	0,00	0,00	0,00
		272.840.343,00	0,00	0,00	0,00
2.10 . 2-10.1-03.0-00.01 . 08.2.02.01	Pelaksanaan Inventarisasi Tanah Kosong	60.000.000,00	0,00	0,00	0,00
		36.610.000,00	0,00	0,00	0,00

Printed By SimDa

KODE	URAIAN URUSAN, ORGANISASI, PROGRAM DAN KEGIATAN	ANGGARAN			
		REALISASI			
		KELOMPOK BELANJA			
		OPERASI	MODAL	TIDAK TERDUGA	TRANSFER
1	2	3	4	5	6
2.10 . 2-10.1-03.0-00.01 . 08.2.02.02	Pemanfaatan Tanah Kosong	355.330.500,00	0,00	0,00	0,00
		236.230.343,00	0,00	0,00	0,00
2.10 . 2-10.1-03.0-00.01 . 09	***Program Pengelolaan Izin Membuka Tanah***	150.000.000,00	0,00	0,00	0,00
		147.245.000,00	0,00	0,00	0,00
2.10 . 2-10.1-03.0-00.01 . 09.2.01	*Penerbitan Izin Membuka Tanah*	150.000.000,00	0,00	0,00	0,00
		147.245.000,00	0,00	0,00	0,00
2.10 . 2-10.1-03.0-00.01 . 09.2.01.01	Koordinasi dan Sinkronisasi Pemberian Izin Membuka Tanah	150.000.000,00	0,00	0,00	0,00
		147.245.000,00	0,00	0,00	0,00
2.10 . 2-10.1-03.0-00.01 . 10	***Program Penatagunaan Tanah***	50.540.000,00	0,00	0,00	0,00
		37.570.000,00	0,00	0,00	0,00
2.10 . 2-10.1-03.0-00.01 . 10.2.01	*Penggunaan Tanah yang Hamparannya dalam satu Daerah Kabupaten/Kota*	50.540.000,00	0,00	0,00	0,00
		37.570.000,00	0,00	0,00	0,00
2.10 . 2-10.1-03.0-00.01 . 10.2.01.01	Koordinasi dan Sinkronisasi Perencanaan Penggunaan Tanah	50.540.000,00	0,00	0,00	0,00
		37.570.000,00	0,00	0,00	0,00
2.11	**Lingkungan Hidup**	21.952.082.416,00	13.973.196.115,00	0,00	0,00
		19.111.885.041,00	13.413.122.002,00	0,00	0,00
2.11 . 2-11.3-28.0-00.01	**Dinas Lingkungan Hidup dan Kehutanan**	21.952.082.416,00	13.973.196.115,00	0,00	0,00
		19.111.885.041,00	13.413.122.002,00	0,00	0,00
2.11 . 2-11.3-28.0-00.01 . 01	***Program Penunjang Urusan Pemerintahan Daerah Kabupaten/Kota***	13.176.024.131,00	168.422.900,00	0,00	0,00
		12.225.522.128,00	141.445.125,00	0,00	0,00
2.11 . 2-11.3-28.0-00.01 . 01.2.01	*Perencanaan, Penganggaran, dan Evaluasi Kinerja Perangkat Daerah*	163.034.500,00	0,00	0,00	0,00
		135.920.500,00	0,00	0,00	0,00
2.11 . 2-11.3-28.0-00.01 . 01.2.01.01	Penyusunan Dokumen Perencanaan Perangkat Daerah	69.944.500,00	0,00	0,00	0,00
		69.798.800,00	0,00	0,00	0,00
2.11 . 2-11.3-28.0-00.01 . 01.2.01.07	Evaluasi Kinerja Perangkat Daerah	93.090.000,00	0,00	0,00	0,00
		66.121.700,00	0,00	0,00	0,00
2.11 . 2-11.3-28.0-00.01 . 01.2.02	*Administrasi Keuangan Perangkat Daerah*	10.301.132.438,00	0,00	0,00	0,00
		9.520.818.823,00	0,00	0,00	0,00
2.11 . 2-11.3-28.0-00.01 . 01.2.02.01	Penyediaan Gaji dan Tunjangan ASN	10.141.132.438,00	0,00	0,00	0,00
		9.373.866.823,00	0,00	0,00	0,00

Printed By SimDa

KODE	URAIAN URUSAN, ORGANISASI, PROGRAM DAN KEGIATAN	ANGGARAN / REALISASI / KELOMPOK BELANJA			
		OPERASI	MODAL	TIDAK TERDUGA	TRANSFER
1	2	3	4	5	6
2.11 . 2-11.3-28.0-00.01 . 01.2.02.07	Koordinasi dan Penyusunan Laporan Keuangan Bulanan/Triwulanan/Semesteran SKPD	160.000.000,00	0,00	0,00	0,00
		146.952.000,00	0,00	0,00	0,00
2.11 . 2-11.3-28.0-00.01 . 01.2.03	*Administrasi Barang Milik Daerah pada Perangkat Daerah*	48.000.000,00	0,00	0,00	0,00
		47.399.900,00	0,00	0,00	0,00
2.11 . 2-11.3-28.0-00.01 . 01.2.03.05	Rekonsiliasi dan Penyusunan Laporan Barang Milik Daerah pada SKPD	48.000.000,00	0,00	0,00	0,00
		47.399.900,00	0,00	0,00	0,00
2.11 . 2-11.3-28.0-00.01 . 01.2.05	*Administrasi Kepegawaian Perangkat Daerah*	29.018.500,00	0,00	0,00	0,00
		23.268.500,00	0,00	0,00	0,00
2.11 . 2-11.3-28.0-00.01 . 01.2.05.03	Pendataan dan Pengolahan Administrasi Kepegawaian	29.018.500,00	0,00	0,00	0,00
		23.268.500,00	0,00	0,00	0,00
2.11 . 2-11.3-28.0-00.01 . 01.2.06	*Administrasi Umum Perangkat Daerah*	469.770.571,00	0,00	0,00	0,00
		444.384.394,00	0,00	0,00	0,00
2.11 . 2-11.3-28.0-00.01 . 01.2.06.01	Penyediaan Komponen Instalasi Listrik/Penerangan Bangunan Kantor	6.495.000,00	0,00	0,00	0,00
		6.495.000,00	0,00	0,00	0,00
2.11 . 2-11.3-28.0-00.01 . 01.2.06.02	Penyediaan Peralatan dan Perlengkapan Kantor	58.456.845,00	0,00	0,00	0,00
		54.007.790,00	0,00	0,00	0,00
2.11 . 2-11.3-28.0-00.01 . 01.2.06.04	Penyediaan Bahan Logistik Kantor	28.050.000,00	0,00	0,00	0,00
		25.810.000,00	0,00	0,00	0,00
2.11 . 2-11.3-28.0-00.01 . 01.2.06.05	Penyediaan Barang Cetakan dan Penggandaan	8.000.000,00	0,00	0,00	0,00
		7.899.800,00	0,00	0,00	0,00
2.11 . 2-11.3-28.0-00.01 . 01.2.06.09	Penyelenggaraan Rapat Koordinasi dan Konsultasi SKPD	268.768.726,00	0,00	0,00	0,00
		264.839.559,00	0,00	0,00	0,00
2.11 . 2-11.3-28.0-00.01 . 01.2.06.11	Dukungan Pelaksanaan Sistem Pemerintahan Berbasis Elektronik pada SKPD	100.000.000,00	0,00	0,00	0,00
		85.332.245,00	0,00	0,00	0,00
2.11 . 2-11.3-28.0-00.01 . 01.2.07	*Pengadaan Barang Milik Daerah Penunjang Urusan Pemerintah Daerah*	6.493.100,00	151.622.900,00	0,00	0,00
		5.133.000,00	124.645.125,00	0,00	0,00
2.11 . 2-11.3-28.0-00.01 . 01.2.07.06	Pengadaan Peralatan dan Mesin Lainnya	6.493.100,00	151.622.900,00	0,00	0,00
		5.133.000,00	124.645.125,00	0,00	0,00
2.11 . 2-11.3-28.0-00.01 . 01.2.08	*Penyediaan Jasa Penunjang Urusan Pemerintahan Daerah*	1.797.039.672,00	0,00	0,00	0,00
		1.712.617.974,00	0,00	0,00	0,00

Printed By SimDa

KODE	URAIAN URUSAN, ORGANISASI, PROGRAM DAN KEGIATAN	ANGGARAN			
		REALISASI			
		KELOMPOK BELANJA			
		OPERASI	MODAL	TIDAK TERDUGA	TRANSFER
1	2	3	4	5	6
2.11 . 2-11.3-28.0-00.01 . 01.2.08.02	Penyediaan Jasa Komunikasi, Sumber Daya Air dan Listrik	252.000.000,00	0,00	0,00	0,00
		222.867.542,00	0,00	0,00	0,00
2.11 . 2-11.3-28.0-00.01 . 01.2.08.04	Penyediaan Jasa Pelayanan Umum Kantor	1.545.039.672,00	0,00	0,00	0,00
		1.489.750.432,00	0,00	0,00	0,00
2.11 . 2-11.3-28.0-00.01 . 01.2.09	*Pemeliharaan Barang Milik Daerah Penunjang Urusan Pemerintahan Daerah*	361.535.350,00	16.800.000,00	0,00	0,00
		335.979.037,00	16.800.000,00	0,00	0,00
2.11 . 2-11.3-28.0-00.01 . 01.2.09.01	Penyediaan Jasa Pemeliharaan, Biaya Pemeliharaan, dan Pajak Kendaraan Perorangan Dinas atau Kendaraan Dinas Jabatan	243.325.350,00	0,00	0,00	0,00
		217.808.880,00	0,00	0,00	0,00
2.11 . 2-11.3-28.0-00.01 . 01.2.09.06	Pemeliharaan Peralatan dan Mesin Lainnya	16.010.000,00	0,00	0,00	0,00
		16.010.000,00	0,00	0,00	0,00
2.11 . 2-11.3-28.0-00.01 . 01.2.09.09	Pemeliharaan/Rehabilitasi Gedung Kantor dan Bangunan Lainnya	100.000.000,00	0,00	0,00	0,00
		99.960.157,00	0,00	0,00	0,00
2.11 . 2-11.3-28.0-00.01 . 01.2.09.11	Pemeliharaan/Rehabilitasi Sarana dan Prasarana Pendukung Gedung Kantor atau Bangunan Lainnya	2.200.000,00	16.800.000,00	0,00	0,00
		2.200.000,00	16.800.000,00	0,00	0,00
2.11 . 2-11.3-28.0-00.01 . 02	***Program Perencanaan Lingkungan Hidup***	1.300.000.000,00	0,00	0,00	0,00
		1.210.063.405,00	0,00	0,00	0,00
2.11 . 2-11.3-28.0-00.01 . 02.2.01	*Rencana Perlindungan dan Pengelolaan Lingkungan Hidup (RPPLH) Kabupaten/Kota*	1.300.000.000,00	0,00	0,00	0,00
		1.210.063.405,00	0,00	0,00	0,00
2.11 . 2-11.3-28.0-00.01 . 02.2.01.01	Penyusunan dan Penetapan RPPLH Kabupaten/Kota	1.300.000.000,00	0,00	0,00	0,00
		1.210.063.405,00	0,00	0,00	0,00
2.11 . 2-11.3-28.0-00.01 . 03	***Program Pengendalian Pencemaran Dan/Atau Kerusakan Lingkungan Hidup***	1.845.117.500,00	1.833.690.000,00	0,00	0,00
		1.558.125.757,00	1.811.688.607,00	0,00	0,00
2.11 . 2-11.3-28.0-00.01 . 03.2.01	*Pencegahan Pencemaran dan/atau Kerusakan Lingkungan Hidup Kabupaten/Kota*	1.368.690.000,00	1.833.690.000,00	0,00	0,00
		1.211.158.257,00	1.811.688.607,00	0,00	0,00
2.11 . 2-11.3-28.0-00.01 . 03.2.01.01	Koordinasi, Sinkronisasi dan Pelaksanaan Pencegahan Pencemaran Lingkungan Hidup Dilaksanakan terhadap Media Tanah, Air, Udara, dan Laut	439.020.000,00	1.320.980.000,00	0,00	0,00
		342.934.400,00	1.312.220.000,00	0,00	0,00
2.11 . 2-11.3-28.0-00.01 . 03.2.01.02	Koordinasi, Sinkronisasi dan Pelaksanaan Pengendalian Emisi Gas Rumah Kaca, Mitigasi dan Adaptasi Perubahan Iklim	525.000.000,00	0,00	0,00	0,00
		493.180.000,00	0,00	0,00	0,00
2.11 . 2-11.3-28.0-00.01 . 03.2.01.03	Pengelolaan Laboratorium Lingkungan Hidup Kabupaten/Kota	404.670.000,00	512.710.000,00	0,00	0,00
		375.043.857,00	499.468.607,00	0,00	0,00

Printed By SimDa

KODE	URAIAN URUSAN, ORGANISASI, PROGRAM DAN KEGIATAN	ANGGARAN / REALISASI / KELOMPOK BELANJA			
		OPERASI	MODAL	TIDAK TERDUGA	TRANSFER
1	2	3	4	5	6
2.11 . 2-11.3-28.0-00.01 . 03.2.02	*Penanggulangan Pencemaran dan/atau Kerusakan Lingkungan Hidup Kabupaten/Kota*	115.000.000,00	0,00	0,00	0,00
		84.650.000,00	0,00	0,00	0,00
2.11 . 2-11.3-28.0-00.01 . 03.2.02.02	Pengisolasian Pencemaran dan/atau Kerusakan Lingkungan Hidup	100.000.000,00	0,00	0,00	0,00
		74.605.000,00	0,00	0,00	0,00
2.11 . 2-11.3-28.0-00.01 . 03.2.02.03	Penghentian Pencemaran dan/atau Kerusakan Lingkungan Hidup	15.000.000,00	0,00	0,00	0,00
		10.045.000,00	0,00	0,00	0,00
2.11 . 2-11.3-28.0-00.01 . 03.2.03	*Pemulihan Pencemaran dan/atau Kerusakan Lingkungan Hidup Kabupaten/Kota*	361.427.500,00	0,00	0,00	0,00
		262.317.500,00	0,00	0,00	0,00
2.11 . 2-11.3-28.0-00.01 . 03.2.03.04	Koordinasi, Sinkronisasi dan Pelaksanaan Rehabilitasi	361.427.500,00	0,00	0,00	0,00
		262.317.500,00	0,00	0,00	0,00
2.11 . 2-11.3-28.0-00.01 . 04	***Program Pengelolaan Keanekaragaman Hayati (KEHATI)***	1.375.170.000,00	0,00	0,00	0,00
		668.074.256,00	0,00	0,00	0,00
2.11 . 2-11.3-28.0-00.01 . 04.2.01	*Pengelolaan Keanekaragaman Hayati Kabupaten/Kota*	1.375.170.000,00	0,00	0,00	0,00
		668.074.256,00	0,00	0,00	0,00
2.11 . 2-11.3-28.0-00.01 . 04.2.01.01	Penyusunan dan Penetapan Rencana Pengelolaan Keanekaragaman Hayati	215.170.000,00	0,00	0,00	0,00
		171.699.900,00	0,00	0,00	0,00
2.11 . 2-11.3-28.0-00.01 . 04.2.01.02	Pengelolaan Taman Keanekaragaman Hayati di Luar Kawasan Hutan	150.000.000,00	0,00	0,00	0,00
		119.700.000,00	0,00	0,00	0,00
2.11 . 2-11.3-28.0-00.01 . 04.2.01.04	Pengelolaan Ruang Terbuka Hijau (RTH)	1.010.000.000,00	0,00	0,00	0,00
		376.674.356,00	0,00	0,00	0,00
2.11 . 2-11.3-28.0-00.01 . 05	***Program Pengendalian Bahan Berbahaya Dan Beracun (B3) Dan Limbah Bahan Berbahaya Dan Beracun (Limbah B3)***	175.000.000,00	0,00	0,00	0,00
		169.060.000,00	0,00	0,00	0,00
2.11 . 2-11.3-28.0-00.01 . 05.2.01	*Penyimpanan Sementara Limbah B3*	72.385.000,00	0,00	0,00	0,00
		67.805.000,00	0,00	0,00	0,00
2.11 . 2-11.3-28.0-00.01 . 05.2.01.02	Verifikasi Lapangan untuk Memastikan Pemenuhan Persyaratan Administrasi dan Teknis Penyimpanan Sementara Limbah B3	72.385.000,00	0,00	0,00	0,00
		67.805.000,00	0,00	0,00	0,00
2.11 . 2-11.3-28.0-00.01 . 05.2.02	*Pengumpulan Limbah B3 dalam 1 (satu) Daerah Kabupaten/Kota*	102.615.000,00	0,00	0,00	0,00
		101.255.000,00	0,00	0,00	0,00

Printed By SimDa

KODE	URAIAN URUSAN, ORGANISASI, PROGRAM DAN KEGIATAN	ANGGARAN			
		REALISASI			
		KELOMPOK BELANJA			
		OPERASI	MODAL	TIDAK TERDUGA	TRANSFER
1	2	3	4	5	6
2.11 . 2-11.3-28.0-00.01 . 05.2.02.02	Koordinasi dan Sinkronisasi Pengelolaan Limbah B3 dengan Pemerintah Provinsi dalam rangka Pengangkutan, Pemanfaatan, Pengolahan, dan/atau Penimbunan	102.615.000,00	0,00	0,00	0,00
		101.255.000,00	0,00	0,00	0,00
2.11 . 2-11.3-28.0-00.01 . 06	***Program Pembinaan Dan Pengawasan Terhadap Izin Lingkungan Dan Izin Perlindungan Dan Pengelolaan Lingkungan Hidup (PPLH)***	363.850.000,00	236.150.000,00	0,00	0,00
		321.056.900,00	232.728.750,00	0,00	0,00
2.11 . 2-11.3-28.0-00.01 . 06.2.01	*Pembinaan dan Pengawasan terhadap Usaha dan/atau Kegiatan yang Izin Lingkungan dan Izin PPLH diterbitkan oleh Pemerintah Daerah Kabupaten/Kota*	363.850.000,00	236.150.000,00	0,00	0,00
		321.056.900,00	232.728.750,00	0,00	0,00
2.11 . 2-11.3-28.0-00.01 . 06.2.01.01	Fasilitasi Pemenuhan Ketentuan dan Kewajiban Izin Lingkungan dan/atau Izin PPLH	0,00	0,00	0,00	0,00
		0,00	0,00	0,00	0,00
2.11 . 2-11.3-28.0-00.01 . 06.2.01.03	Pengawasan Usaha dan/atau Kegiatan yang Izin Lingkungan Hidup, Izin PPLH yang Diterbitkan oleh Pemerintah Daerah Kabupaten/Kota	263.850.000,00	236.150.000,00	0,00	0,00
		221.859.500,00	232.728.750,00	0,00	0,00
2.11 . 2-11.3-28.0-00.01 . 06.2.01.04	Koordinasi dan Sinkronisasi Pengawasan dan Penerapan Sanksi Upaya dan Rencana PPLH	100.000.000,00	0,00	0,00	0,00
		99.197.400,00	0,00	0,00	0,00
2.11 . 2-11.3-28.0-00.01 . 07	***Program Pengakuan Keberadaan Masyarakat Hukum Adat (MHA), Kearifan Lokal Dan Hak Mha Yang Terkait Dengan PPLH***	75.000.000,00	0,00	0,00	0,00
		71.618.000,00	0,00	0,00	0,00
2.11 . 2-11.3-28.0-00.01 . 07.2.01	*Pengakuan MHA, Kearifan Lokal, Pengetahuan Tradisional, dan Hak MHA yang terkait dengan PPLH*	75.000.000,00	0,00	0,00	0,00
		71.618.000,00	0,00	0,00	0,00
2.11 . 2-11.3-28.0-00.01 . 07.2.01.01	Koordinasi, Sinkronisasi, Penyediaan Data dan Informasi Pengakuan Keberadaan MHA Kearifan Lokal atau Pengetahuan Tradisional dan Hak Kearifan Lokal atau Pengetahuan Tradisional dan Hak MHA terkait dengan PPLH	75.000.000,00	0,00	0,00	0,00
		71.618.000,00	0,00	0,00	0,00
2.11 . 2-11.3-28.0-00.01 . 08	***Program Peningkatan Pendidikan, Pelatihan Dan Penyuluhan Lingkungan Hidup Untuk Masyarakat***	150.000.000,00	0,00	0,00	0,00
		149.659.640,00	0,00	0,00	0,00
2.11 . 2-11.3-28.0-00.01 . 08.2.01	*Penyelenggaraan Pendidikan, Pelatihan, dan Penyuluhan Lingkungan Hidup untuk Lembaga Kemasyarakatan Tingkat Daerah Kabupaten/Kota*	150.000.000,00	0,00	0,00	0,00
		149.659.640,00	0,00	0,00	0,00
2.11 . 2-11.3-28.0-00.01 . 08.2.01.02	Pendampingan Gerakan Peduli Lingkungan Hidup	150.000.000,00	0,00	0,00	0,00
		149.659.640,00	0,00	0,00	0,00
2.11 . 2-11.3-28.0-00.01 . 09	***Program Penghargaan Lingkungan Hidup Untuk Masyarakat***	150.000.000,00	0,00	0,00	0,00
		149.315.650,00	0,00	0,00	0,00
2.11 . 2-11.3-28.0-00.01 . 09.2.01	*Pemberian Penghargaan Lingkungan Hidup Tingkat Daerah Kabupaten/Kota*	150.000.000,00	0,00	0,00	0,00
		149.315.650,00	0,00	0,00	0,00

Printed By SimDa

KODE	URAIAN URUSAN, ORGANISASI, PROGRAM DAN KEGIATAN	ANGGARAN / REALISASI / KELOMPOK BELANJA			
		OPERASI	MODAL	TIDAK TERDUGA	TRANSFER
1	2	3	4	5	6
2.11 . 2-11.3-28.0-00.01 . 09.2.01.01	Penilaian Kinerja Masyarakat/Lembaga Masyarakat/Dunia Usaha/Dunia Pendidikan/ Filantropi dalam Perlindungan dan Pengelolaan Lingkungan Hidup	150.000.000,00	0,00	0,00	0,00
		149.315.650,00	0,00	0,00	0,00
2.11 . 2-11.3-28.0-00.01 . 10	***Program Penanganan Pengaduan Lingkungan Hidup***	350.000.000,00	0,00	0,00	0,00
		145.082.000,00	0,00	0,00	0,00
2.11 . 2-11.3-28.0-00.01 . 10.2.01	*Penyelesaian Pengaduan Masyarakat di Bidang Perlindungan dan Pengelolaan Lingkungan Hidup (PPLH) Kabupaten/Kota*	350.000.000,00	0,00	0,00	0,00
		145.082.000,00	0,00	0,00	0,00
2.11 . 2-11.3-28.0-00.01 . 10.2.01.01	Pengelolaan Pengaduan Masyarakat terhadap PPLH Kabupaten/Kota	250.000.000,00	0,00	0,00	0,00
		56.085.000,00	0,00	0,00	0,00
2.11 . 2-11.3-28.0-00.01 . 10.2.01.02	Koordinasi dan Sinkronisasi Penerapan Sanksi Administrasi, Penyelesaian Sengketa, dan/atau Penyidikan Lingkungan Hidup di Luar Pengadilan atau melalui Pengadilan	100.000.000,00	0,00	0,00	0,00
		88.997.000,00	0,00	0,00	0,00
2.11 . 2-11.3-28.0-00.01 . 11	***Program Pengelolaan Persampahan***	2.991.920.785,00	11.734.933.215,00	0,00	0,00
		2.444.307.305,00	11.227.259.520,00	0,00	0,00
2.11 . 2-11.3-28.0-00.01 . 11.2.01	*Pengelolaan Sampah*	2.991.920.785,00	11.734.933.215,00	0,00	0,00
		2.444.307.305,00	11.227.259.520,00	0,00	0,00
2.11 . 2-11.3-28.0-00.01 . 11.2.01.01	Penyusunan Kebijakan dan Strategi Daerah Pengelolaan Sampah Kabupaten/Kota	1.050.000.000,00	0,00	0,00	0,00
		1.040.854.500,00	0,00	0,00	0,00
2.11 . 2-11.3-28.0-00.01 . 11.2.01.02	Pengurangan Sampah dengan melakukan Pembatasan, Pendauran Ulang dan Pemanfaatan Kembali	850.000.000,00	0,00	0,00	0,00
		763.518.960,00	0,00	0,00	0,00
2.11 . 2-11.3-28.0-00.01 . 11.2.01.03	Penanganan Sampah dengan melakukan Pemilahan, Pengumpulan, Pengangkutan, Pengolahan, dan Pemrosesan Akhir Sampah di TPA/TPST/SPA Kabupaten/Kota	200.000.000,00	0,00	0,00	0,00
		161.059.254,00	0,00	0,00	0,00
2.11 . 2-11.3-28.0-00.01 . 11.2.01.07	Penyediaan Sarana dan Prasarana Pengelolaan Persampahan di TPA/TPST/SPA Kabupaten/Kota	891.920.785,00	11.734.933.215,00	0,00	0,00
		478.874.591,00	11.227.259.520,00	0,00	0,00
2.12	**Administrasi Kependudukan dan Capil**	15.976.517.144,00	3.420.472.270,00	0,00	0,00
		13.742.094.835,00	3.393.539.999,00	0,00	0,00
2.12 . 2-12.0-00.0-00.01	**Dinas Kependudukan dan Catatan Sipil**	15.976.517.144,00	3.420.472.270,00	0,00	0,00
		13.742.094.835,00	3.393.539.999,00	0,00	0,00
2.12 . 2-12.0-00.0-00.01 . 01	***Program Penunjang Urusan Pemerintahan Daerah Kabupaten/Kota***	14.029.451.938,00	3.420.472.270,00	0,00	0,00
		12.301.787.146,00	3.393.539.999,00	0,00	0,00

Printed By SimDa

KODE	URAIAN URUSAN, ORGANISASI, PROGRAM DAN KEGIATAN	ANGGARAN / REALISASI / KELOMPOK BELANJA			
		OPERASI	MODAL	TIDAK TERDUGA	TRANSFER
1	2	3	4	5	6
2.12 . 2-12.0-00.0-00.01 . 01.2.01	*Perencanaan, Penganggaran, dan Evaluasi Kinerja Perangkat Daerah*	87.177.500,00	0,00	0,00	0,00
		81.448.760,00	0,00	0,00	0,00
2.12 . 2-12.0-00.0-00.01 . 01.2.01.06	Koordinasi dan Penyusunan Laporan Capaian Kinerja dan Ikhtisar Realisasi Kinerja SKPD	87.177.500,00	0,00	0,00	0,00
		81.448.760,00	0,00	0,00	0,00
2.12 . 2-12.0-00.0-00.01 . 01.2.02	*Administrasi Keuangan Perangkat Daerah*	9.952.711.821,00	0,00	0,00	0,00
		8.496.223.054,00	0,00	0,00	0,00
2.12 . 2-12.0-00.0-00.01 . 01.2.02.01	Penyediaan Gaji dan Tunjangan ASN	9.753.631.821,00	0,00	0,00	0,00
		8.297.143.054,00	0,00	0,00	0,00
2.12 . 2-12.0-00.0-00.01 . 01.2.02.07	Koordinasi dan Penyusunan Laporan Keuangan Bulanan/Triwulanan/Semesteran SKPD	199.080.000,00	0,00	0,00	0,00
		199.080.000,00	0,00	0,00	0,00
2.12 . 2-12.0-00.0-00.01 . 01.2.03	*Administrasi Barang Milik Daerah pada Perangkat Daerah*	25.000.000,00	0,00	0,00	0,00
		24.885.000,00	0,00	0,00	0,00
2.12 . 2-12.0-00.0-00.01 . 01.2.03.05	Rekonsiliasi dan Penyusunan Laporan Barang Milik Daerah pada SKPD	25.000.000,00	0,00	0,00	0,00
		24.885.000,00	0,00	0,00	0,00
2.12 . 2-12.0-00.0-00.01 . 01.2.05	*Administrasi Kepegawaian Perangkat Daerah*	103.940.000,00	0,00	0,00	0,00
		85.384.415,00	0,00	0,00	0,00
2.12 . 2-12.0-00.0-00.01 . 01.2.05.10	Sosialisasi Peraturan Perundang-Undangan	53.940.000,00	0,00	0,00	0,00
		53.744.000,00	0,00	0,00	0,00
2.12 . 2-12.0-00.0-00.01 . 01.2.05.11	Bimbingan Teknis Implementasi Peraturan Perundang-Undangan	50.000.000,00	0,00	0,00	0,00
		31.640.415,00	0,00	0,00	0,00
2.12 . 2-12.0-00.0-00.01 . 01.2.06	*Administrasi Umum Perangkat Daerah*	2.482.792.029,00	0,00	0,00	0,00
		2.377.585.389,00	0,00	0,00	0,00
2.12 . 2-12.0-00.0-00.01 . 01.2.06.02	Penyediaan Peralatan dan Perlengkapan Kantor	1.252.366.894,00	0,00	0,00	0,00
		1.244.760.160,00	0,00	0,00	0,00
2.12 . 2-12.0-00.0-00.01 . 01.2.06.04	Penyediaan Bahan Logistik Kantor	92.185.335,00	0,00	0,00	0,00
		89.739.000,00	0,00	0,00	0,00
2.12 . 2-12.0-00.0-00.01 . 01.2.06.05	Penyediaan Barang Cetakan dan Penggandaan	501.999.970,00	0,00	0,00	0,00
		474.417.380,00	0,00	0,00	0,00
2.12 . 2-12.0-00.0-00.01 . 01.2.06.09	Penyelenggaraan Rapat Koordinasi dan Konsultasi SKPD	484.391.080,00	0,00	0,00	0,00
		421.818.849,00	0,00	0,00	0,00

Printed By SimDa

KODE	URAIAN URUSAN, ORGANISASI, PROGRAM DAN KEGIATAN	ANGGARAN			
		REALISASI			
		KELOMPOK BELANJA			
		OPERASI	MODAL	TIDAK TERDUGA	TRANSFER
1	2	3	4	5	6
2.12 . 2-12.0-00.0-00.01 . 01.2.06.10	Penatausahaan Arsip Dinamis pada SKPD	151.848.750,00	0,00	0,00	0,00
		146.850.000,00	0,00	0,00	0,00
2.12 . 2-12.0-00.0-00.01 . 01.2.07	*Pengadaan Barang Milik Daerah Penunjang Urusan Pemerintah Daerah*	144.207.730,00	3.420.472.270,00	0,00	0,00
		91.325.189,00	3.393.539.999,00	0,00	0,00
2.12 . 2-12.0-00.0-00.01 . 01.2.07.01	Pengadaan Kendaraan Perorangan Dinas atau Kendaraan Dinas Jabatan	34.680.000,00	0,00	0,00	0,00
		19.965.189,00	0,00	0,00	0,00
2.12 . 2-12.0-00.0-00.01 . 01.2.07.05	Pengadaan Mebel	0,00	25.000.000,00	0,00	0,00
		0,00	24.531.000,00	0,00	0,00
2.12 . 2-12.0-00.0-00.01 . 01.2.07.06	Pengadaan Peralatan dan Mesin Lainnya	39.527.730,00	3.395.472.270,00	0,00	0,00
		1.360.000,00	3.369.008.999,00	0,00	0,00
2.12 . 2-12.0-00.0-00.01 . 01.2.07.09	Pengadaan Gedung Kantor atau Bangunan Lainnya	70.000.000,00	0,00	0,00	0,00
		70.000.000,00	0,00	0,00	0,00
2.12 . 2-12.0-00.0-00.01 . 01.2.08	*Penyediaan Jasa Penunjang Urusan Pemerintahan Daerah*	1.084.212.858,00	0,00	0,00	0,00
		1.019.607.120,00	0,00	0,00	0,00
2.12 . 2-12.0-00.0-00.01 . 01.2.08.01	Penyediaan Jasa Surat Menyurat	20.413.820,00	0,00	0,00	0,00
		13.086.000,00	0,00	0,00	0,00
2.12 . 2-12.0-00.0-00.01 . 01.2.08.02	Penyediaan Jasa Komunikasi, Sumber Daya Air dan Listrik	278.665.978,00	0,00	0,00	0,00
		248.596.191,00	0,00	0,00	0,00
2.12 . 2-12.0-00.0-00.01 . 01.2.08.03	Penyediaan Jasa Peralatan dan Perlengkapan Kantor	31.210.000,00	0,00	0,00	0,00
		30.510.000,00	0,00	0,00	0,00
2.12 . 2-12.0-00.0-00.01 . 01.2.08.04	Penyediaan Jasa Pelayanan Umum Kantor	753.923.060,00	0,00	0,00	0,00
		727.414.929,00	0,00	0,00	0,00
2.12 . 2-12.0-00.0-00.01 . 01.2.09	*Pemeliharaan Barang Milik Daerah Penunjang Urusan Pemerintahan Daerah*	149.410.000,00	0,00	0,00	0,00
		125.328.219,00	0,00	0,00	0,00
2.12 . 2-12.0-00.0-00.01 . 01.2.09.02	Penyediaan Jasa Pemeliharaan, Biaya Pemeliharaan, Pajak dan Perizinan Kendaraan Dinas Operasional atau Lapangan	49.410.000,00	0,00	0,00	0,00
		37.944.051,00	0,00	0,00	0,00
2.12 . 2-12.0-00.0-00.01 . 01.2.09.09	Pemeliharaan/Rehabilitasi Gedung Kantor dan Bangunan Lainnya	100.000.000,00	0,00	0,00	0,00
		87.384.168,00	0,00	0,00	0,00
2.12 . 2-12.0-00.0-00.01 . 02	***Program Pendaftaran Penduduk***	657.162.000,00	0,00	0,00	0,00
		489.646.129,00	0,00	0,00	0,00

Printed By SimDa

KODE	URAIAN URUSAN, ORGANISASI, PROGRAM DAN KEGIATAN	ANGGARAN			
		REALISASI			
		KELOMPOK BELANJA			
		OPERASI	MODAL	TIDAK TERDUGA	TRANSFER
1	2	3	4	5	6
2.12 . 2-12.0-00.0-00.01 . 02.2.01	*Pelayanan Pendaftaran Penduduk*	657.162.000,00	0,00	0,00	0,00
		489.646.129,00	0,00	0,00	0,00
2.12 . 2-12.0-00.0-00.01 . 02.2.01.01	Pendataan Penduduk Non Permanen dan Rentan Administrasi Kependudukan	75.000.000,00	0,00	0,00	0,00
		29.455.000,00	0,00	0,00	0,00
2.12 . 2-12.0-00.0-00.01 . 02.2.01.02	Pencatatan, Penatausahaan dan Penerbitan Dokumen atas Pendaftaran Penduduk	250.000.000,00	0,00	0,00	0,00
		220.220.663,00	0,00	0,00	0,00
2.12 . 2-12.0-00.0-00.01 . 02.2.01.04	Peningkatan Pelayanan Pendaftaran Penduduk	332.162.000,00	0,00	0,00	0,00
		239.970.466,00	0,00	0,00	0,00
2.12 . 2-12.0-00.0-00.01 . 03	***Program Pencatatan Sipil***	635.893.206,00	0,00	0,00	0,00
		477.756.090,00	0,00	0,00	0,00
2.12 . 2-12.0-00.0-00.01 . 03.2.01	*Pelayanan Pencatatan Sipil*	485.893.206,00	0,00	0,00	0,00
		366.737.464,00	0,00	0,00	0,00
2.12 . 2-12.0-00.0-00.01 . 03.2.01.01	Pencatatan, Penatausahaan dan Penerbitan Dokumen atas Pelaporan Peristiwa Penting	210.893.206,00	0,00	0,00	0,00
		147.008.900,00	0,00	0,00	0,00
2.12 . 2-12.0-00.0-00.01 . 03.2.01.02	Peningkatan dalam Pelayanan Pencatatan Sipil	275.000.000,00	0,00	0,00	0,00
		219.728.564,00	0,00	0,00	0,00
2.12 . 2-12.0-00.0-00.01 . 03.2.02	*Penyelenggaraan Pencatatan Sipil*	150.000.000,00	0,00	0,00	0,00
		111.018.626,00	0,00	0,00	0,00
2.12 . 2-12.0-00.0-00.01 . 03.2.02.01	Koordinasi dengan Kantor Kementerian yang Menyelenggarakan Urusan Pemerintahan di Bidang Agama Kabupaten/Kota dan Pengadilan Agama yang Berkaitan dengan Pencatatan Nikah, Talak, Cerai, dan Rujuk bagi Penduduk yang Beragama Islam	150.000.000,00	0,00	0,00	0,00
		111.018.626,00	0,00	0,00	0,00
2.12 . 2-12.0-00.0-00.01 . 04	***Program Pengelolaan Informasi Administrasi Kependudukan***	394.010.000,00	0,00	0,00	0,00
		253.691.438,00	0,00	0,00	0,00
2.12 . 2-12.0-00.0-00.01 . 04.2.01	*Pengumpulan Data Kependudukan dan Pemanfaatan dan Penyajian Database Kependudukan*	219.010.000,00	0,00	0,00	0,00
		147.427.438,00	0,00	0,00	0,00
2.12 . 2-12.0-00.0-00.01 . 04.2.01.01	Pengolahan dan Penyajian Data Kependudukan	100.000.000,00	0,00	0,00	0,00
		99.045.550,00	0,00	0,00	0,00
2.12 . 2-12.0-00.0-00.01 . 04.2.01.02	Kerjasama Pemanfaatan Data Kependudukan	119.010.000,00	0,00	0,00	0,00
		48.381.888,00	0,00	0,00	0,00

Printed By SimDa

KODE	URAIAN URUSAN, ORGANISASI, PROGRAM DAN KEGIATAN	ANGGARAN / REALISASI / KELOMPOK BELANJA			
		OPERASI	MODAL	TIDAK TERDUGA	TRANSFER
1	2	3	4	5	6
2.12 . 2-12.0-00.0-00.01 . 04.2.02	*Penataan Pengelolaan Informasi Administrasi Kependudukan*	75.000.000,00	0,00	0,00	0,00
		36.409.000,00	0,00	0,00	0,00
2.12 . 2-12.0-00.0-00.01 . 04.2.02.01	Penyusunan Tata Cara Perencanaan, Pelaksanaan, Pemantauan, Evaluasi, Pengendalian dan Pelaporan Penyelenggaraan Adminduk terkait Pengelolaan Informasi Administrasi Kependudukan	75.000.000,00	0,00	0,00	0,00
		36.409.000,00	0,00	0,00	0,00
2.12 . 2-12.0-00.0-00.01 . 04.2.03	*Penyelenggaraan Pengelolaan Informasi Administrasi Kependudukan*	100.000.000,00	0,00	0,00	0,00
		69.855.000,00	0,00	0,00	0,00
2.12 . 2-12.0-00.0-00.01 . 04.2.03.05	Sosialisasi terkait Pengelolaan Informasi Administrasi Kependudukan	100.000.000,00	0,00	0,00	0,00
		69.855.000,00	0,00	0,00	0,00
2.12 . 2-12.0-00.0-00.01 . 05	***Program Pengelolaan Profil Kependudukan***	260.000.000,00	0,00	0,00	0,00
		219.214.032,00	0,00	0,00	0,00
2.12 . 2-12.0-00.0-00.01 . 05.2.01	*Penyusunan Profil Kependudukan*	260.000.000,00	0,00	0,00	0,00
		219.214.032,00	0,00	0,00	0,00
2.12 . 2-12.0-00.0-00.01 . 05.2.01.01	Penyediaan Data Kependudukan Kabupaten/Kota	210.000.000,00	0,00	0,00	0,00
		173.076.000,00	0,00	0,00	0,00
2.12 . 2-12.0-00.0-00.01 . 05.2.01.02	Penyusunan Profil Data Perkembangan dan Proyeksi Kependudukan serta Kebutuhan yang lain	50.000.000,00	0,00	0,00	0,00
		46.138.032,00	0,00	0,00	0,00
2.13	**Pemberdayaan Masyarakat Desa**	33.535.954.095,00	343.977.592,00	0,00	0,00
		27.882.734.241,00	339.610.021,00	0,00	0,00
2.13 . 2-13.0-00.0-00.01	**Dinas Pemberdayaan Masyarakat dan Desa**	33.535.954.095,00	343.977.592,00	0,00	0,00
		27.882.734.241,00	339.610.021,00	0,00	0,00
2.13 . 2-13.0-00.0-00.01 . 01	***Program Penunjang Urusan Pemerintahan Daerah Kabupaten/Kota***	15.738.199.414,00	290.975.592,00	0,00	0,00
		12.708.044.128,00	289.610.520,00	0,00	0,00
2.13 . 2-13.0-00.0-00.01 . 01.2.01	*Perencanaan, Penganggaran, dan Evaluasi Kinerja Perangkat Daerah*	96.832.000,00	0,00	0,00	0,00
		89.460.000,00	0,00	0,00	0,00
2.13 . 2-13.0-00.0-00.01 . 01.2.01.01	Penyusunan Dokumen Perencanaan Perangkat Daerah	96.832.000,00	0,00	0,00	0,00
		89.460.000,00	0,00	0,00	0,00
2.13 . 2-13.0-00.0-00.01 . 01.2.02	*Administrasi Keuangan Perangkat Daerah*	13.292.053.198,00	0,00	0,00	0,00
		10.456.109.234,00	0,00	0,00	0,00

Printed By SimDa

KODE	URAIAN URUSAN, ORGANISASI, PROGRAM DAN KEGIATAN	ANGGARAN			
		REALISASI			
		KELOMPOK BELANJA			
		OPERASI	MODAL	TIDAK TERDUGA	TRANSFER
1	2	3	4	5	6
2.13 . 2-13.0-00.0-00.01 . 01.2.02.01	Penyediaan Gaji dan Tunjangan ASN	13.073.259.430,00	0,00	0,00	0,00
		10.252.820.434,00	0,00	0,00	0,00
2.13 . 2-13.0-00.0-00.01 . 01.2.02.07	Koordinasi dan Penyusunan Laporan Keuangan Bulanan/Triwulanan/Semesteran SKPD	218.793.768,00	0,00	0,00	0,00
		203.288.800,00	0,00	0,00	0,00
2.13 . 2-13.0-00.0-00.01 . 01.2.03	*Administrasi Barang Milik Daerah pada Perangkat Daerah*	40.800.000,00	0,00	0,00	0,00
		40.800.000,00	0,00	0,00	0,00
2.13 . 2-13.0-00.0-00.01 . 01.2.03.01	Penyusunan Perencanaan Kebutuhan Barang Milik Daerah SKPD	40.800.000,00	0,00	0,00	0,00
		40.800.000,00	0,00	0,00	0,00
2.13 . 2-13.0-00.0-00.01 . 01.2.05	*Administrasi Kepegawaian Perangkat Daerah*	83.510.881,00	0,00	0,00	0,00
		33.135.860,00	0,00	0,00	0,00
2.13 . 2-13.0-00.0-00.01 . 01.2.05.09	Pendidikan dan Pelatihan Pegawai Berdasarkan Tugas dan Fungsi	83.510.881,00	0,00	0,00	0,00
		33.135.860,00	0,00	0,00	0,00
2.13 . 2-13.0-00.0-00.01 . 01.2.06	*Administrasi Umum Perangkat Daerah*	581.616.699,00	20.485.000,00	0,00	0,00
		570.960.054,00	20.436.210,00	0,00	0,00
2.13 . 2-13.0-00.0-00.01 . 01.2.06.04	Penyediaan Bahan Logistik Kantor	225.682.699,00	0,00	0,00	0,00
		225.592.077,00	0,00	0,00	0,00
2.13 . 2-13.0-00.0-00.01 . 01.2.06.05	Penyediaan Barang Cetakan dan Penggandaan	55.400.000,00	0,00	0,00	0,00
		47.713.600,00	0,00	0,00	0,00
2.13 . 2-13.0-00.0-00.01 . 01.2.06.09	Penyelenggaraan Rapat Koordinasi dan Konsultasi SKPD	250.511.000,00	0,00	0,00	0,00
		247.729.577,00	0,00	0,00	0,00
2.13 . 2-13.0-00.0-00.01 . 01.2.06.10	Penatausahaan Arsip Dinamis pada SKPD	50.023.000,00	20.485.000,00	0,00	0,00
		49.924.800,00	20.436.210,00	0,00	0,00
2.13 . 2-13.0-00.0-00.01 . 01.2.06.11	Dukungan Pelaksanaan Sistem Pemerintahan Berbasis Elektronik pada SKPD	0,00	0,00	0,00	0,00
		0,00	0,00	0,00	0,00
2.13 . 2-13.0-00.0-00.01 . 01.2.07	*Pengadaan Barang Milik Daerah Penunjang Urusan Pemerintah Daerah*	12.598.008,00	270.490.592,00	0,00	0,00
		11.180.000,00	269.174.310,00	0,00	0,00
2.13 . 2-13.0-00.0-00.01 . 01.2.07.06	Pengadaan Peralatan dan Mesin Lainnya	12.598.008,00	270.490.592,00	0,00	0,00
		11.180.000,00	269.174.310,00	0,00	0,00
2.13 . 2-13.0-00.0-00.01 . 01.2.08	*Penyediaan Jasa Penunjang Urusan Pemerintahan Daerah*	1.176.148.628,00	0,00	0,00	0,00
		1.145.656.831,00	0,00	0,00	0,00

Printed By SimDa

KODE	URAIAN URUSAN, ORGANISASI, PROGRAM DAN KEGIATAN	ANGGARAN / REALISASI / KELOMPOK BELANJA			
		OPERASI	MODAL	TIDAK TERDUGA	TRANSFER
1	2	3	4	5	6
2.13 . 2-13.0-00.0-00.01 . 01.2.08.01	Penyediaan Jasa Surat Menyurat	7.403.000,00	0,00	0,00	0,00
		7.400.000,00	0,00	0,00	0,00
2.13 . 2-13.0-00.0-00.01 . 01.2.08.02	Penyediaan Jasa Komunikasi, Sumber Daya Air dan Listrik	183.720.000,00	0,00	0,00	0,00
		178.100.000,00	0,00	0,00	0,00
2.13 . 2-13.0-00.0-00.01 . 01.2.08.03	Penyediaan Jasa Peralatan dan Perlengkapan Kantor	89.124.900,00	0,00	0,00	0,00
		68.415.023,00	0,00	0,00	0,00
2.13 . 2-13.0-00.0-00.01 . 01.2.08.04	Penyediaan Jasa Pelayanan Umum Kantor	895.900.728,00	0,00	0,00	0,00
		891.741.808,00	0,00	0,00	0,00
2.13 . 2-13.0-00.0-00.01 . 01.2.09	*Pemeliharaan Barang Milik Daerah Penunjang Urusan Pemerintahan Daerah*	454.640.000,00	0,00	0,00	0,00
		360.742.149,00	0,00	0,00	0,00
2.13 . 2-13.0-00.0-00.01 . 01.2.09.01	Penyediaan Jasa Pemeliharaan, Biaya Pemeliharaan, dan Pajak Kendaraan Perorangan Dinas atau Kendaraan Dinas Jabatan	102.760.000,00	0,00	0,00	0,00
		81.550.294,00	0,00	0,00	0,00
2.13 . 2-13.0-00.0-00.01 . 01.2.09.06	Pemeliharaan Peralatan dan Mesin Lainnya	43.940.000,00	0,00	0,00	0,00
		43.322.420,00	0,00	0,00	0,00
2.13 . 2-13.0-00.0-00.01 . 01.2.09.09	Pemeliharaan/Rehabilitasi Gedung Kantor dan Bangunan Lainnya	307.940.000,00	0,00	0,00	0,00
		235.869.435,00	0,00	0,00	0,00
2.13 . 2-13.0-00.0-00.01 . 02	***Program Penataan Desa***	429.900.000,00	0,00	0,00	0,00
		265.576.400,00	0,00	0,00	0,00
2.13 . 2-13.0-00.0-00.01 . 02.2.01	*Penyelenggaraan Penataan Desa*	429.900.000,00	0,00	0,00	0,00
		265.576.400,00	0,00	0,00	0,00
2.13 . 2-13.0-00.0-00.01 . 02.2.01.01	Pembentukan, Penghapusan, Penggabungan, dan Perubahan Status Desa	100.000.000,00	0,00	0,00	0,00
		69.210.600,00	0,00	0,00	0,00
2.13 . 2-13.0-00.0-00.01 . 02.2.01.03	Fasilitasi Penataan Kewenangan Desa	79.900.000,00	0,00	0,00	0,00
		52.987.800,00	0,00	0,00	0,00
2.13 . 2-13.0-00.0-00.01 . 02.2.01.04	Fasilitasi Penamaan dan Kode Desa	50.000.000,00	0,00	0,00	0,00
		16.608.000,00	0,00	0,00	0,00
2.13 . 2-13.0-00.0-00.01 . 02.2.01.06	Fasilitasi Sarana dan Prasarana Desa	200.000.000,00	0,00	0,00	0,00
		126.770.000,00	0,00	0,00	0,00
2.13 . 2-13.0-00.0-00.01 . 03	***Program Peningkatan Kerjasama Desa***	350.000.000,00	0,00	0,00	0,00
		256.234.000,00	0,00	0,00	0,00

Printed By SimDa

KODE	URAIAN URUSAN, ORGANISASI, PROGRAM DAN KEGIATAN	ANGGARAN			
		REALISASI			
		KELOMPOK BELANJA			
		OPERASI	MODAL	TIDAK TERDUGA	TRANSFER
1	2	3	4	5	6
2.13 . 2-13.0-00.0-00.01 . 03.2.01	*Fasilitasi Kerja Sama Antar Desa*	350.000.000,00	0,00	0,00	0,00
		256.234.000,00	0,00	0,00	0,00
2.13 . 2-13.0-00.0-00.01 . 03.2.01.01	Fasilitasi Kerja Sama antar Desa dalam Kabupaten/Kota	100.000.000,00	0,00	0,00	0,00
		62.997.000,00	0,00	0,00	0,00
2.13 . 2-13.0-00.0-00.01 . 03.2.01.02	Fasilitasi Kerja Sama Antar Desa dengan Pihak Ketiga dalam Kabupaten/Kota	100.000.000,00	0,00	0,00	0,00
		43.237.000,00	0,00	0,00	0,00
2.13 . 2-13.0-00.0-00.01 . 03.2.01.03	Fasilitasi Pembangunan Kawasan Perdesaan	150.000.000,00	0,00	0,00	0,00
		150.000.000,00	0,00	0,00	0,00
2.13 . 2-13.0-00.0-00.01 . 04	***Program Administrasi Pemerintahan Desa***	13.547.744.881,00	53.002.000,00	0,00	0,00
		11.501.470.345,00	49.999.501,00	0,00	0,00
2.13 . 2-13.0-00.0-00.01 . 04.2.01	*Pembinaan dan Pengawasan Penyelenggaraan Administrasi Pemerintahan Desa*	13.547.744.881,00	53.002.000,00	0,00	0,00
		11.501.470.345,00	49.999.501,00	0,00	0,00
2.13 . 2-13.0-00.0-00.01 . 04.2.01.01	Fasilitasi Penyelenggaraan Administrasi Pemerintahan Desa	100.000.000,00	0,00	0,00	0,00
		52.084.000,00	0,00	0,00	0,00
2.13 . 2-13.0-00.0-00.01 . 04.2.01.02	Fasilitasi Penyusunan Produk Hukum Desa	100.000.000,00	0,00	0,00	0,00
		78.059.600,00	0,00	0,00	0,00
2.13 . 2-13.0-00.0-00.01 . 04.2.01.03	Fasilitasi Penyusunan Perencanaan Pembangunan Desa	100.000.000,00	0,00	0,00	0,00
		82.450.000,00	0,00	0,00	0,00
2.13 . 2-13.0-00.0-00.01 . 04.2.01.04	Fasilitasi Pengelolaan Keuangan Desa	136.000.000,00	0,00	0,00	0,00
		122.228.800,00	0,00	0,00	0,00
2.13 . 2-13.0-00.0-00.01 . 04.2.01.05	Pembinaan Peningkatan Kapasitas Aparatur Pemerintah Desa	5.075.638.428,00	11.635.000,00	0,00	0,00
		3.992.875.522,00	11.599.500,00	0,00	0,00
2.13 . 2-13.0-00.0-00.01 . 04.2.01.07	Evaluasi dan Pengawasan Peraturan Desa	100.000.000,00	0,00	0,00	0,00
		44.060.400,00	0,00	0,00	0,00
2.13 . 2-13.0-00.0-00.01 . 04.2.01.08	Pembinaan dan Pemberdayaan BUM Desa dan Lembaga Kerja sama antar Desa	175.000.000,00	0,00	0,00	0,00
		169.186.500,00	0,00	0,00	0,00
2.13 . 2-13.0-00.0-00.01 . 04.2.01.09	Penyelenggaraan Pemilihan, Pengangkatan dan Pemberhentian Kepala Desa	3.852.927.000,00	0,00	0,00	0,00
		3.520.662.416,00	0,00	0,00	0,00
2.13 . 2-13.0-00.0-00.01 . 04.2.01.10	Fasilitasi Pengangkatan dan Pemberhentian Perangkat Desa	90.000.000,00	0,00	0,00	0,00
		74.767.000,00	0,00	0,00	0,00

Printed By SimDa

KODE	URAIAN URUSAN, ORGANISASI, PROGRAM DAN KEGIATAN	ANGGARAN / REALISASI / KELOMPOK BELANJA			
		OPERASI	MODAL	TIDAK TERDUGA	TRANSFER
1	2	3	4	5	6
2.13 . 2-13.0-00.0-00.01 . 04.2.01.11	Fasilitasi Penyusunan Profil Desa	80.000.000,00	0,00	0,00	0,00
		62.806.000,00	0,00	0,00	0,00
2.13 . 2-13.0-00.0-00.01 . 04.2.01.12	Fasilitasi Manajemen Pemerintahan Desa	3.031.967.000,00	41.367.000,00	0,00	0,00
		2.731.368.907,00	38.400.001,00	0,00	0,00
2.13 . 2-13.0-00.0-00.01 . 04.2.01.13	Fasilitasi Pengelolaan Aset Desa	80.000.000,00	0,00	0,00	0,00
		79.351.600,00	0,00	0,00	0,00
2.13 . 2-13.0-00.0-00.01 . 04.2.01.14	Pembinaan Peningkatan Kapasitas Anggota BPD	323.012.453,00	0,00	0,00	0,00
		307.641.000,00	0,00	0,00	0,00
2.13 . 2-13.0-00.0-00.01 . 04.2.01.15	Fasilitasi Penetapan dan Penegasan Batas Desa	63.200.000,00	0,00	0,00	0,00
		26.564.800,00	0,00	0,00	0,00
2.13 . 2-13.0-00.0-00.01 . 04.2.01.16	Fasilitasi Pembinaan Laporan Kepala Desa	80.000.000,00	0,00	0,00	0,00
		63.150.000,00	0,00	0,00	0,00
2.13 . 2-13.0-00.0-00.01 . 04.2.01.17	Pelaksanaan Penugasan Urusan/Kewenangan Kabupaten/Kota yang Dilaksanakan oleh Desa	80.000.000,00	0,00	0,00	0,00
		27.934.000,00	0,00	0,00	0,00
2.13 . 2-13.0-00.0-00.01 . 04.2.01.18	Fasilitasi Evaluasi Perkembangan Desa serta Lomba Desa dan Kelurahan	80.000.000,00	0,00	0,00	0,00
		66.279.800,00	0,00	0,00	0,00
2.13 . 2-13.0-00.0-00.01 . 05	***Program Pemberdayaan Lembaga Kemasyarakatan, Lembaga Adat Dan Masyarakat Hukum Adat***	3.470.109.800,00	0,00	0,00	0,00
		3.151.409.368,00	0,00	0,00	0,00
2.13 . 2-13.0-00.0-00.01 . 05.2.01	*Pemberdayaan Lembaga Kemasyarakatan yang Bergerak di Bidang Pemberdayaan Desa dan Lembaga Adat Tingkat Daerah Kabupaten/Kota serta Pemberdayaan Masyarakat Hukum Adat yang Masyarakat Pelakunya Hukum Adat yang Sama dalam Daerah Kabupaten/Kota*	3.470.109.800,00	0,00	0,00	0,00
		3.151.409.368,00	0,00	0,00	0,00
2.13 . 2-13.0-00.0-00.01 . 05.2.01.01	Identifikasi dan Inventarisasi Masyarakat Hukum Adat	100.000.000,00	0,00	0,00	0,00
		90.901.036,00	0,00	0,00	0,00
2.13 . 2-13.0-00.0-00.01 . 05.2.01.02	Fasilitasi Penataan, Pemberdayaan dan Pendayagunaan Kelembagaan Lembaga Kemasyarakatan Desa/Kelurahan (RT, RW, PKK, Posyandu, LPM, dan Karang Taruna), Lembaga Adat Desa/Kelurahan dan Masyarakat Hukum Adat	110.000.000,00	0,00	0,00	0,00
		104.417.000,00	0,00	0,00	0,00
2.13 . 2-13.0-00.0-00.01 . 05.2.01.03	Peningkatan Kapasitas Kelembagaan Lembaga Kemasyarakatan Desa/Kelurahan (RT, RW, PKK, Posyandu, LPM, dan Karang Taruna), Lembaga Adat Desa/Kelurahan dan Masyarakat Hukum Adat	543.478.400,00	0,00	0,00	0,00
		474.086.500,00	0,00	0,00	0,00
2.13 . 2-13.0-00.0-00.01 . 05.2.01.04	Fasilitasi Penyediaan Sarana dan Prasarana Kelembagaan Lembaga Kemasyarakatan Desa/Kelurahan (RT, RW, PKK, Posyandu, LPM, dan Karang Taruna), Lembaga Adat Desa/Kelurahan dan Masyarakat Hukum Adat	100.000.000,00	0,00	0,00	0,00
		99.711.376,00	0,00	0,00	0,00

Printed By SimDa

KODE	URAIAN URUSAN, ORGANISASI, PROGRAM DAN KEGIATAN	ANGGARAN / REALISASI / KELOMPOK BELANJA			
		OPERASI	MODAL	TIDAK TERDUGA	TRANSFER
1	2	3	4	5	6
2.13 . 2-13.0-00.0-00.01 . 05.2.01.05	Fasilitasi Pengembangan Usaha Ekonomi Masyarakat dan Pemerintah Desa dalam Meningkatkan Pendapatan Asli Desa	460.000.000,00	0,00	0,00	0,00
		351.396.800,00	0,00	0,00	0,00
2.13 . 2-13.0-00.0-00.01 . 05.2.01.06	Fasilitasi Pemerintah Desa dalam Pemanfaatan Teknologi Tepat Guna	594.152.400,00	0,00	0,00	0,00
		539.622.154,00	0,00	0,00	0,00
2.13 . 2-13.0-00.0-00.01 . 05.2.01.07	Fasilitasi Bulan Bhakti Gotong Royong Masyarakat	100.000.000,00	0,00	0,00	0,00
		91.162.400,00	0,00	0,00	0,00
2.13 . 2-13.0-00.0-00.01 . 05.2.01.08	Fasilitasi Penyelenggaraan Ketentraman, Ketertiban dan Perlindungan Masyarakat Desa	75.000.000,00	0,00	0,00	0,00
		64.083.000,00	0,00	0,00	0,00
2.13 . 2-13.0-00.0-00.01 . 05.2.01.09	Fasilitasi Tim Penggerak PKK dalam Penyelenggaraan Gerakan Pemberdayaan Masyarakat dan Kesejahteraan Keluarga	1.387.479.000,00	0,00	0,00	0,00
		1.336.029.102,00	0,00	0,00	0,00
2.14	**Pengendalian Penduduk dan Keluarga Berencana**	19.473.324.625,00	1.741.554.341,00	0,00	0,00
		15.287.458.742,00	1.542.499.457,00	0,00	0,00
2.14 . 2-14.0-00.0-00.01	**Dinas Pengendalian Penduduk dan Keluarga Berencana**	19.473.324.625,00	1.741.554.341,00	0,00	0,00
		15.287.458.742,00	1.542.499.457,00	0,00	0,00
2.14 . 2-14.0-00.0-00.01 . 01	***Program Penunjang Urusan Pemerintahan Daerah Kabupaten/Kota***	10.510.130.025,00	353.626.941,00	0,00	0,00
		9.541.400.835,00	347.286.630,00	0,00	0,00
2.14 . 2-14.0-00.0-00.01 . 01.2.01	*Perencanaan, Penganggaran, dan Evaluasi Kinerja Perangkat Daerah*	281.684.000,00	0,00	0,00	0,00
		235.944.850,00	0,00	0,00	0,00
2.14 . 2-14.0-00.0-00.01 . 01.2.01.01	Penyusunan Dokumen Perencanaan Perangkat Daerah	138.468.000,00	0,00	0,00	0,00
		122.888.500,00	0,00	0,00	0,00
2.14 . 2-14.0-00.0-00.01 . 01.2.01.02	Koordinasi dan Penyusunan Dokumen RKA-SKPD	35.880.000,00	0,00	0,00	0,00
		32.659.000,00	0,00	0,00	0,00
2.14 . 2-14.0-00.0-00.01 . 01.2.01.06	Koordinasi dan Penyusunan Laporan Capaian Kinerja dan Ikhtisar Realisasi Kinerja SKPD	25.360.000,00	0,00	0,00	0,00
		17.799.800,00	0,00	0,00	0,00
2.14 . 2-14.0-00.0-00.01 . 01.2.01.07	Evaluasi Kinerja Perangkat Daerah	81.976.000,00	0,00	0,00	0,00
		62.597.550,00	0,00	0,00	0,00
2.14 . 2-14.0-00.0-00.01 . 01.2.02	*Administrasi Keuangan Perangkat Daerah*	7.535.762.621,00	0,00	0,00	0,00
		6.801.909.206,00	0,00	0,00	0,00
2.14 . 2-14.0-00.0-00.01 . 01.2.02.01	Penyediaan Gaji dan Tunjangan ASN	7.132.835.621,00	0,00	0,00	0,00
		6.406.384.006,00	0,00	0,00	0,00

Printed By SimDa

KODE	URAIAN URUSAN, ORGANISASI, PROGRAM DAN KEGIATAN	ANGGARAN			
		REALISASI			
		KELOMPOK BELANJA			
		OPERASI	MODAL	TIDAK TERDUGA	TRANSFER
1	2	3	4	5	6
2.14 . 2-14.0-00.0-00.01 . 01.2.02.03	Pelaksanaan Penatausahaan dan Pengujian/Verifikasi Keuangan SKPD	15.000.000,00	0,00	0,00	0,00
		15.000.000,00	0,00	0,00	0,00
2.14 . 2-14.0-00.0-00.01 . 01.2.02.05	Koordinasi dan Penyusunan Laporan Keuangan Akhir Tahun SKPD	31.342.000,00	0,00	0,00	0,00
		28.948.200,00	0,00	0,00	0,00
2.14 . 2-14.0-00.0-00.01 . 01.2.02.07	Koordinasi dan Penyusunan Laporan Keuangan Bulanan/Triwulanan/Semesteran SKPD	346.585.000,00	0,00	0,00	0,00
		341.577.000,00	0,00	0,00	0,00
2.14 . 2-14.0-00.0-00.01 . 01.2.02.08	Penyusunan Pelaporan dan Analisis Prognosis Realisasi Anggaran	10.000.000,00	0,00	0,00	0,00
		10.000.000,00	0,00	0,00	0,00
2.14 . 2-14.0-00.0-00.01 . 01.2.03	*Administrasi Barang Milik Daerah pada Perangkat Daerah*	104.570.000,00	0,00	0,00	0,00
		103.080.000,00	0,00	0,00	0,00
2.14 . 2-14.0-00.0-00.01 . 01.2.03.05	Rekonsiliasi dan Penyusunan Laporan Barang Milik Daerah pada SKPD	74.570.000,00	0,00	0,00	0,00
		74.570.000,00	0,00	0,00	0,00
2.14 . 2-14.0-00.0-00.01 . 01.2.03.06	Penatausahaan Barang Milik Daerah pada SKPD	30.000.000,00	0,00	0,00	0,00
		28.510.000,00	0,00	0,00	0,00
2.14 . 2-14.0-00.0-00.01 . 01.2.05	*Administrasi Kepegawaian Perangkat Daerah*	59.888.000,00	0,00	0,00	0,00
		14.259.000,00	0,00	0,00	0,00
2.14 . 2-14.0-00.0-00.01 . 01.2.05.11	Bimbingan Teknis Implementasi Peraturan Perundang-Undangan	59.888.000,00	0,00	0,00	0,00
		14.259.000,00	0,00	0,00	0,00
2.14 . 2-14.0-00.0-00.01 . 01.2.06	*Administrasi Umum Perangkat Daerah*	455.693.618,00	0,00	0,00	0,00
		443.111.850,00	0,00	0,00	0,00
2.14 . 2-14.0-00.0-00.01 . 01.2.06.02	Penyediaan Peralatan dan Perlengkapan Kantor	135.000.000,00	0,00	0,00	0,00
		126.416.472,00	0,00	0,00	0,00
2.14 . 2-14.0-00.0-00.01 . 01.2.06.04	Penyediaan Bahan Logistik Kantor	50.000.000,00	0,00	0,00	0,00
		49.925.000,00	0,00	0,00	0,00
2.14 . 2-14.0-00.0-00.01 . 01.2.06.05	Penyediaan Barang Cetakan dan Penggandaan	19.999.800,00	0,00	0,00	0,00
		19.999.800,00	0,00	0,00	0,00
2.14 . 2-14.0-00.0-00.01 . 01.2.06.09	Penyelenggaraan Rapat Koordinasi dan Konsultasi SKPD	209.200.818,00	0,00	0,00	0,00
		208.729.578,00	0,00	0,00	0,00
2.14 . 2-14.0-00.0-00.01 . 01.2.06.10	Penatausahaan Arsip Dinamis pada SKPD	41.493.000,00	0,00	0,00	0,00
		38.041.000,00	0,00	0,00	0,00

Printed By SimDa

KODE	URAIAN URUSAN, ORGANISASI, PROGRAM DAN KEGIATAN	ANGGARAN / REALISASI / KELOMPOK BELANJA			
		OPERASI	MODAL	TIDAK TERDUGA	TRANSFER
1	2	3	4	5	6
2.14 . 2-14.0-00.0-00.01 . 01.2.07	*Pengadaan Barang Milik Daerah Penunjang Urusan Pemerintah Daerah*	49.762.860,00	335.783.040,00	0,00	0,00
		47.712.860,00	329.519.630,00	0,00	0,00
2.14 . 2-14.0-00.0-00.01 . 01.2.07.06	Pengadaan Peralatan dan Mesin Lainnya	8.101.000,00	66.899.000,00	0,00	0,00
		8.101.000,00	61.425.820,00	0,00	0,00
2.14 . 2-14.0-00.0-00.01 . 01.2.07.10	Pengadaan Sarana dan Prasarana Gedung Kantor atau Bangunan Lainnya	33.209.960,00	166.790.040,00	0,00	0,00
		32.849.960,00	166.057.060,00	0,00	0,00
2.14 . 2-14.0-00.0-00.01 . 01.2.07.11	Pengadaan Sarana dan Prasarana Pendukung Gedung Kantor atau Bangunan Lainnya	8.451.900,00	102.094.000,00	0,00	0,00
		6.761.900,00	102.036.750,00	0,00	0,00
2.14 . 2-14.0-00.0-00.01 . 01.2.08	*Penyediaan Jasa Penunjang Urusan Pemerintahan Daerah*	1.758.983.348,00	0,00	0,00	0,00
		1.657.554.706,00	0,00	0,00	0,00
2.14 . 2-14.0-00.0-00.01 . 01.2.08.02	Penyediaan Jasa Komunikasi, Sumber Daya Air dan Listrik	156.091.040,00	0,00	0,00	0,00
		137.049.514,00	0,00	0,00	0,00
2.14 . 2-14.0-00.0-00.01 . 01.2.08.03	Penyediaan Jasa Peralatan dan Perlengkapan Kantor	50.000.000,00	0,00	0,00	0,00
		50.000.000,00	0,00	0,00	0,00
2.14 . 2-14.0-00.0-00.01 . 01.2.08.04	Penyediaan Jasa Pelayanan Umum Kantor	1.552.892.308,00	0,00	0,00	0,00
		1.470.505.192,00	0,00	0,00	0,00
2.14 . 2-14.0-00.0-00.01 . 01.2.09	*Pemeliharaan Barang Milik Daerah Penunjang Urusan Pemerintahan Daerah*	263.785.578,00	17.843.901,00	0,00	0,00
		237.828.363,00	17.767.000,00	0,00	0,00
2.14 . 2-14.0-00.0-00.01 . 01.2.09.01	Penyediaan Jasa Pemeliharaan, Biaya Pemeliharaan, dan Pajak Kendaraan Perorangan Dinas atau Kendaraan Dinas Jabatan	44.830.000,00	0,00	0,00	0,00
		44.699.500,00	0,00	0,00	0,00
2.14 . 2-14.0-00.0-00.01 . 01.2.09.02	Penyediaan Jasa Pemeliharaan, Biaya Pemeliharaan, Pajak dan Perizinan Kendaraan Dinas Operasional atau Lapangan	102.775.578,00	0,00	0,00	0,00
		77.418.633,00	0,00	0,00	0,00
2.14 . 2-14.0-00.0-00.01 . 01.2.09.10	Pemeliharaan/Rehabilitasi Sarana dan Prasarana Gedung Kantor atau Bangunan Lainnya	116.180.000,00	17.843.901,00	0,00	0,00
		115.710.230,00	17.767.000,00	0,00	0,00
2.14 . 2-14.0-00.0-00.01 . 02	***Program Pengendalian Penduduk***	569.501.000,00	0,00	0,00	0,00
		440.179.191,00	0,00	0,00	0,00
2.14 . 2-14.0-00.0-00.01 . 02.2.01	*Pemaduan dan Sinkronisasi Kebijakan Pemerintah Daerah Provinsi dengan Pemerintah Daerah Kabupaten/Kota dalam rangka Pengendalian Kuantitas Penduduk*	275.000.000,00	0,00	0,00	0,00
		214.340.691,00	0,00	0,00	0,00

Printed By SimDa

KODE	URAIAN URUSAN, ORGANISASI, PROGRAM DAN KEGIATAN	ANGGARAN			
		REALISASI			
		KELOMPOK BELANJA			
		OPERASI	MODAL	TIDAK TERDUGA	TRANSFER
1	2	3	4	5	6
2.14 . 2-14.0-00.0-00.01 . 02.2.01.02	Penyusunan dan Pemanfaatan Grand Design Pembangunan Kependudukan (GDPK) Tingkat Kabupaten/Kota	125.000.000,00	0,00	0,00	0,00
		121.425.691,00	0,00	0,00	0,00
2.14 . 2-14.0-00.0-00.01 . 02.2.01.05	Penguatan Kerjasama Pelaksanaan Pendidikan Kependudukan Jalur Pendidikan Formal	50.000.000,00	0,00	0,00	0,00
		20.345.000,00	0,00	0,00	0,00
2.14 . 2-14.0-00.0-00.01 . 02.2.01.07	Penyediaan dan Pengembangan Materi Pendidikan Kependudukan Jalur Pendidikan Formal Sesuai Isu Lokal Kabupaten/Kota	50.000.000,00	0,00	0,00	0,00
		49.740.000,00	0,00	0,00	0,00
2.14 . 2-14.0-00.0-00.01 . 02.2.01.15	Pelaksanaan Rapat Pengendalian Program KKBPK	50.000.000,00	0,00	0,00	0,00
		22.830.000,00	0,00	0,00	0,00
2.14 . 2-14.0-00.0-00.01 . 02.2.02	*Pemetaan Perkiraan Pengendalian Penduduk Cakupan Daerah Kabupaten/Kota*	294.501.000,00	0,00	0,00	0,00
		225.838.500,00	0,00	0,00	0,00
2.14 . 2-14.0-00.0-00.01 . 02.2.02.02	Penyediaan dan Pengolahan Data Kependudukan	50.000.000,00	0,00	0,00	0,00
		23.946.000,00	0,00	0,00	0,00
2.14 . 2-14.0-00.0-00.01 . 02.2.02.03	Penyusunan Profil Kependudukan, Keluarga Berencana dan Pembangunan Keluarga	0,00	0,00	0,00	0,00
		0,00	0,00	0,00	0,00
2.14 . 2-14.0-00.0-00.01 . 02.2.02.11	Penyediaan Data dan Informasi Keluarga	117.301.000,00	0,00	0,00	0,00
		90.882.500,00	0,00	0,00	0,00
2.14 . 2-14.0-00.0-00.01 . 02.2.02.13	Pengolahan dan Pelaporan Data Pengendalian Lapangan dan Pelayanan KB	127.200.000,00	0,00	0,00	0,00
		111.010.000,00	0,00	0,00	0,00
2.14 . 2-14.0-00.0-00.01 . 03	***Program Pembinaan Keluarga Berencana (KB)***	3.826.081.000,00	849.300.000,00	0,00	0,00
		2.883.934.141,00	750.046.519,00	0,00	0,00
2.14 . 2-14.0-00.0-00.01 . 03.2.01	*Pelaksanaan Advokasi, Komunikasi, Informasi dan Edukasi (KIE) Pengendalian Penduduk dan KB sesuai Kearifan Budaya Lokal*	1.083.768.000,00	0,00	0,00	0,00
		876.201.891,00	0,00	0,00	0,00
2.14 . 2-14.0-00.0-00.01 . 03.2.01.01	Advokasi Program KKBPK kepada Stakeholders dan Mitra Kerja	95.953.000,00	0,00	0,00	0,00
		84.571.143,00	0,00	0,00	0,00
2.14 . 2-14.0-00.0-00.01 . 03.2.01.04	Promosi dan KIE Program KKBPK Melalui Media Massa Cetak dan Elektronik serta Media Luar Ruang	100.015.000,00	0,00	0,00	0,00
		92.580.000,00	0,00	0,00	0,00
2.14 . 2-14.0-00.0-00.01 . 03.2.01.06	Pelaksanaan Mekanisme Operasional Program KKBPK melalui Rapat Koordinasi Kecamatan (Rakorcam), Rapat Koordinasi Desa (Rakordes), dan Mini Lokakarya (Minilok)	267.192.000,00	0,00	0,00	0,00
		212.764.000,00	0,00	0,00	0,00

Printed By SimDa

KODE	URAIAN URUSAN, ORGANISASI, PROGRAM DAN KEGIATAN	ANGGARAN / REALISASI / KELOMPOK BELANJA			
		OPERASI	MODAL	TIDAK TERDUGA	TRANSFER
1	2	3	4	5	6
2.14 . 2-14.0-00.0-00.01 . 03.2.01.07	Pengelolaan Operasional dan Sarana di Balai Penyuluhan KKBPK	567.000.000,00	0,00	0,00	0,00
		440.488.748,00	0,00	0,00	0,00
2.14 . 2-14.0-00.0-00.01 . 03.2.01.08	Pengendalian Program KKBPK	53.608.000,00	0,00	0,00	0,00
		45.798.000,00	0,00	0,00	0,00
2.14 . 2-14.0-00.0-00.01 . 03.2.02	*Pendayagunaan Tenaga Penyuluh KB/Petugas Lapangan KB (PKB/PLKB)*	1.137.600.000,00	0,00	0,00	0,00
		1.050.000.000,00	0,00	0,00	0,00
2.14 . 2-14.0-00.0-00.01 . 03.2.02.04	Penggerakan Kader Institusi Masyarakat Pedesaan (IMP)	1.137.600.000,00	0,00	0,00	0,00
		1.050.000.000,00	0,00	0,00	0,00
2.14 . 2-14.0-00.0-00.01 . 03.2.03	*Pengendalian dan Pendistribusian Kebutuhan Alat dan Obat Kontrasepsi serta Pelaksanaan Pelayanan KB di Daerah Kabupaten/Kota*	862.333.000,00	849.300.000,00	0,00	0,00
		613.735.450,00	750.046.519,00	0,00	0,00
2.14 . 2-14.0-00.0-00.01 . 03.2.03.01	Pengendalian Pendistribusian Alat dan Obat Kontrasepsi dan Sarana Penunjang Pelayanan KB ke Fasilitas Kesehatan Termasuk Jaringan dan Jejaringnya	18.900.000,00	0,00	0,00	0,00
		7.682.400,00	0,00	0,00	0,00
2.14 . 2-14.0-00.0-00.01 . 03.2.03.03	Peningkatan Kesertaan Penggunaan Metode Kontrasepsi Jangka Panjang (MKJP)	560.893.200,00	0,00	0,00	0,00
		415.154.000,00	0,00	0,00	0,00
2.14 . 2-14.0-00.0-00.01 . 03.2.03.06	Penyediaan Sarana Penunjang Pelayanan KB	68.939.800,00	849.300.000,00	0,00	0,00
		64.263.950,00	750.046.519,00	0,00	0,00
2.14 . 2-14.0-00.0-00.01 . 03.2.03.08	Pembinaan Pelayanan Keluarga Berencana dan Kesehatan Reproduksi di Fasilitas Kesehatan termasuk Jaringan dan Jejaringnya	15.600.000,00	0,00	0,00	0,00
		11.450.000,00	0,00	0,00	0,00
2.14 . 2-14.0-00.0-00.01 . 03.2.03.11	Dukungan Operasional Pelayanan KB Bergerak	198.000.000,00	0,00	0,00	0,00
		115.185.100,00	0,00	0,00	0,00
2.14 . 2-14.0-00.0-00.01 . 03.2.04	*Pemberdayaan dan Peningkatan Peran serta Organisasi Kemasyarakatan Tingkat Daerah Kabupaten/Kota dalam Pelaksanaan Pelayanan dan Pembinaan Kesertaan Ber-KB*	742.380.000,00	0,00	0,00	0,00
		343.996.800,00	0,00	0,00	0,00
2.14 . 2-14.0-00.0-00.01 . 03.2.04.01	Penguatan Peran serta Organisasi Kemasyarakatan dan Mitra Kerja Lainnya dalam Pelaksanaan Pelayanan dan Pembinaan Kesertaan Ber-KB	45.000.000,00	0,00	0,00	0,00
		44.250.000,00	0,00	0,00	0,00
2.14 . 2-14.0-00.0-00.01 . 03.2.04.02	Integrasi Pembangunan Lintas Sektor di Kampung KB	41.880.000,00	0,00	0,00	0,00
		31.541.000,00	0,00	0,00	0,00
2.14 . 2-14.0-00.0-00.01 . 03.2.04.03	Pelaksanaan dan Pengelolaan Program KKBPK di Kampung KB	655.500.000,00	0,00	0,00	0,00
		268.205.800,00	0,00	0,00	0,00

Printed By SimDa

KODE	URAIAN URUSAN, ORGANISASI, PROGRAM DAN KEGIATAN	ANGGARAN / REALISASI / KELOMPOK BELANJA			
		OPERASI	MODAL	TIDAK TERDUGA	TRANSFER
1	2	3	4	5	6
2.14 . 2-14.0-00.0-00.01 . 04	***Program Pemberdayaan Dan Peningkatan Keluarga Sejahtera (KS)***	4.567.612.600,00	538.627.400,00	0,00	0,00
		2.421.944.575,00	445.166.308,00	0,00	0,00
2.14 . 2-14.0-00.0-00.01 . 04.2.01	*Pelaksanaan Pembangunan Keluarga melalui Pembinaan Ketahanan dan Kesejahteraan Keluarga*	4.117.612.600,00	538.627.400,00	0,00	0,00
		2.244.199.575,00	445.166.308,00	0,00	0,00
2.14 . 2-14.0-00.0-00.01 . 04.2.01.02	Pengadaan Sarana Kelompok Kegiatan Ketahanan dan Kesejahteraan Keluarga (BKB, BKR, BKL, PPPKS, PIK-R dan Pemberdayaan Ekonomi Keluarga/UPPKS)	76.372.600,00	538.627.400,00	0,00	0,00
		56.788.920,00	445.166.308,00	0,00	0,00
2.14 . 2-14.0-00.0-00.01 . 04.2.01.04	Orientasi/Pelatihan Teknis Pelaksana/Kader Ketahanan dan Kesejahteraan Keluarga (BKB, BKR, BKL, PPPKS, PIK-R dan Pemberdayaan Ekonomi Keluarga/UPPKS)	75.000.000,00	0,00	0,00	0,00
		45.522.000,00	0,00	0,00	0,00
2.14 . 2-14.0-00.0-00.01 . 04.2.01.05	Penyediaan Biaya Operasional bagi Pengelola dan Pelaksana (Kader) Ketahanan dan Kesejahteraan Keluarga (BKB, BKR, BKL, PPPKS, PIK-R dan Pemberdayaan Ekonomi Keluarga/UPPKS)	3.766.240.000,00	0,00	0,00	0,00
		2.036.285.055,00	0,00	0,00	0,00
2.14 . 2-14.0-00.0-00.01 . 04.2.01.06	Penyediaan Biaya Operasional bagi Kelompok Kegiatan Ketahanan dan Kesejahteraan Keluarga (BKB, BKR, BKL, PPPKS, PIK-R dan Pemberdayaan Ekonomi Keluarga/UPPKS)	0,00	0,00	0,00	0,00
		0,00	0,00	0,00	0,00
2.14 . 2-14.0-00.0-00.01 . 04.2.01.07	Promosi dan Sosialisasi Kelompok Kegiatan Ketahanan dan Kesejahteraan Keluarga (BKB, BKR, BKL, PPPKS, PIK-R dan Pemberdayaan Ekonomi Keluarga/UPPKS)	50.000.000,00	0,00	0,00	0,00
		34.880.000,00	0,00	0,00	0,00
2.14 . 2-14.0-00.0-00.01 . 04.2.01.08	Promosi dan Sosialisasi Kelompok Kegiatan Ketahanan dan Kesejahteraan Keluarga (Menjadi Orang Tua Hebat, Generasi Berencana, Kelanjutusiaan serta Pengelolaan Keuangan Keluarga)	50.000.000,00	0,00	0,00	0,00
		49.413.600,00	0,00	0,00	0,00
2.14 . 2-14.0-00.0-00.01 . 04.2.01.09	Penyerasian Kebijakan dalam Pelaksanaan Program yang Mendukung Tercapainya IPK	100.000.000,00	0,00	0,00	0,00
		21.310.000,00	0,00	0,00	0,00
2.14 . 2-14.0-00.0-00.01 . 04.2.02	*Pelaksanaan dan Peningkatan Peran Serta Organisasi Kemasyarakatan Tingkat Daerah Kabupaten/ Kota dalam Pembangunan Keluarga Melalui Pembinaan Ketahanan dan Kesejahteraan Keluarga*	450.000.000,00	0,00	0,00	0,00
		177.745.000,00	0,00	0,00	0,00
2.14 . 2-14.0-00.0-00.01 . 04.2.02.02	Pendayagunaan Mitra Kerja dan Organisasi Kemasyarakatan dalam Penggerakan Operasional Pembinaan Program Ketahanan dan Kesejahteraan Keluarga (BKB, BKR, BKL, PPPKS, PIK-R dan Pemberdayaan Ekonomi Keluarga/UPPKS)	350.000.000,00	0,00	0,00	0,00
		111.815.000,00	0,00	0,00	0,00
2.14 . 2-14.0-00.0-00.01 . 04.2.02.03	Pelaksanaan Peningkatan Kapasitas Mitra dan Organisasi Kemasyarakatan dalam Pengelolaan Program Ketahanan dan Kesejahteraan Keluarga (BKB, BKR, BKL, PPPKS, PIK-R dan Pemberdayaan Ekonomi Keluarga/UPPKS)	50.000.000,00	0,00	0,00	0,00
		40.705.000,00	0,00	0,00	0,00
2.14 . 2-14.0-00.0-00.01 . 04.2.02.04	Promosi dan Sosialisasi Program Ketahanan dan Kesejahteraan Keluarga bagi Mitra Kerja	50.000.000,00	0,00	0,00	0,00
		25.225.000,00	0,00	0,00	0,00
2.15	**Perhubungan**	40.470.125.096,00	36.748.870.292,00	0,00	0,00
		36.380.017.751,00	36.655.733.278,00	0,00	0,00

Printed By SimDa

KODE	URAIAN URUSAN, ORGANISASI, PROGRAM DAN KEGIATAN	ANGGARAN			
		REALISASI			
		KELOMPOK BELANJA			
		OPERASI	MODAL	TIDAK TERDUGA	TRANSFER
1	2	3	4	5	6
2.15 . 2-15.0-00.0-00.01	**Dinas Perhubungan**	40.470.125.096,00	36.748.870.292,00	0,00	0,00
		36.380.017.751,00	36.655.733.278,00	0,00	0,00
2.15 . 2-15.0-00.0-00.01 . 01	***Program Penunjang Urusan Pemerintahan Daerah Kabupaten/Kota***	31.654.064.846,00	33.398.115.561,00	0,00	0,00
		28.509.284.335,00	33.373.570.954,00	0,00	0,00
2.15 . 2-15.0-00.0-00.01 . 01.2.01	*Perencanaan, Penganggaran, dan Evaluasi Kinerja Perangkat Daerah*	436.070.999,00	0,00	0,00	0,00
		377.916.496,00	0,00	0,00	0,00
2.15 . 2-15.0-00.0-00.01 . 01.2.01.01	Penyusunan Dokumen Perencanaan Perangkat Daerah	206.030.000,00	0,00	0,00	0,00
		177.335.000,00	0,00	0,00	0,00
2.15 . 2-15.0-00.0-00.01 . 01.2.01.06	Koordinasi dan Penyusunan Laporan Capaian Kinerja dan Ikhtisar Realisasi Kinerja SKPD	75.000.000,00	0,00	0,00	0,00
		70.569.748,00	0,00	0,00	0,00
2.15 . 2-15.0-00.0-00.01 . 01.2.01.07	Evaluasi Kinerja Perangkat Daerah	155.040.999,00	0,00	0,00	0,00
		130.011.748,00	0,00	0,00	0,00
2.15 . 2-15.0-00.0-00.01 . 01.2.02	*Administrasi Keuangan Perangkat Daerah*	14.381.900.107,00	32.813.581.210,00	0,00	0,00
		12.249.584.719,00	32.813.581.210,00	0,00	0,00
2.15 . 2-15.0-00.0-00.01 . 01.2.02.01	Penyediaan Gaji dan Tunjangan ASN	14.083.748.501,00	0,00	0,00	0,00
		12.006.193.113,00	0,00	0,00	0,00
2.15 . 2-15.0-00.0-00.01 . 01.2.02.04	Koordinasi dan Pelaksanaan Akuntansi SKPD	0,00	32.813.581.210,00	0,00	0,00
		0,00	32.813.581.210,00	0,00	0,00
2.15 . 2-15.0-00.0-00.01 . 01.2.02.07	Koordinasi dan Penyusunan Laporan Keuangan Bulanan/Triwulanan/Semesteran SKPD	247.500.000,00	0,00	0,00	0,00
		205.300.000,00	0,00	0,00	0,00
2.15 . 2-15.0-00.0-00.01 . 01.2.02.08	Penyusunan Pelaporan dan Analisis Prognosis Realisasi Anggaran	50.651.606,00	0,00	0,00	0,00
		38.091.606,00	0,00	0,00	0,00
2.15 . 2-15.0-00.0-00.01 . 01.2.03	*Administrasi Barang Milik Daerah pada Perangkat Daerah*	100.000.000,00	0,00	0,00	0,00
		94.090.000,00	0,00	0,00	0,00
2.15 . 2-15.0-00.0-00.01 . 01.2.03.02	Pengamanan Barang Milik Daerah SKPD	100.000.000,00	0,00	0,00	0,00
		94.090.000,00	0,00	0,00	0,00
2.15 . 2-15.0-00.0-00.01 . 01.2.05	*Administrasi Kepegawaian Perangkat Daerah*	494.184.400,00	0,00	0,00	0,00
		482.016.081,00	0,00	0,00	0,00
2.15 . 2-15.0-00.0-00.01 . 01.2.05.03	Pendataan dan Pengolahan Administrasi Kepegawaian	50.000.000,00	0,00	0,00	0,00
		49.300.000,00	0,00	0,00	0,00

Printed By SimDa

KODE	URAIAN URUSAN, ORGANISASI, PROGRAM DAN KEGIATAN	ANGGARAN			
		REALISASI			
		KELOMPOK BELANJA			
		OPERASI	MODAL	TIDAK TERDUGA	TRANSFER
1	2	3	4	5	6
2.15 . 2-15.0-00.0-00.01 . 01.2.05.05	Monitoring, Evaluasi, dan Penilaian Kinerja Pegawai	50.000.000,00	0,00	0,00	0,00
		47.100.000,00	0,00	0,00	0,00
2.15 . 2-15.0-00.0-00.01 . 01.2.05.09	Pendidikan dan Pelatihan Pegawai Berdasarkan Tugas dan Fungsi	100.000.000,00	0,00	0,00	0,00
		95.825.081,00	0,00	0,00	0,00
2.15 . 2-15.0-00.0-00.01 . 01.2.05.10	Sosialisasi Peraturan Perundang-Undangan	194.184.400,00	0,00	0,00	0,00
		189.851.000,00	0,00	0,00	0,00
2.15 . 2-15.0-00.0-00.01 . 01.2.05.11	Bimbingan Teknis Implementasi Peraturan Perundang-Undangan	100.000.000,00	0,00	0,00	0,00
		99.940.000,00	0,00	0,00	0,00
2.15 . 2-15.0-00.0-00.01 . 01.2.06	*Administrasi Umum Perangkat Daerah*	1.254.809.000,00	40.190.000,00	0,00	0,00
		1.218.843.029,00	36.820.000,00	0,00	0,00
2.15 . 2-15.0-00.0-00.01 . 01.2.06.01	Penyediaan Komponen Instalasi Listrik/Penerangan Bangunan Kantor	49.999.000,00	0,00	0,00	0,00
		44.366.000,00	0,00	0,00	0,00
2.15 . 2-15.0-00.0-00.01 . 01.2.06.02	Penyediaan Peralatan dan Perlengkapan Kantor	9.810.000,00	40.190.000,00	0,00	0,00
		9.460.000,00	36.820.000,00	0,00	0,00
2.15 . 2-15.0-00.0-00.01 . 01.2.06.04	Penyediaan Bahan Logistik Kantor	350.000.000,00	0,00	0,00	0,00
		343.024.829,00	0,00	0,00	0,00
2.15 . 2-15.0-00.0-00.01 . 01.2.06.05	Penyediaan Barang Cetakan dan Penggandaan	95.000.000,00	0,00	0,00	0,00
		88.691.200,00	0,00	0,00	0,00
2.15 . 2-15.0-00.0-00.01 . 01.2.06.09	Penyelenggaraan Rapat Koordinasi dan Konsultasi SKPD	600.000.000,00	0,00	0,00	0,00
		599.971.000,00	0,00	0,00	0,00
2.15 . 2-15.0-00.0-00.01 . 01.2.06.10	Penatausahaan Arsip Dinamis pada SKPD	100.000.000,00	0,00	0,00	0,00
		83.490.000,00	0,00	0,00	0,00
2.15 . 2-15.0-00.0-00.01 . 01.2.06.11	Dukungan Pelaksanaan Sistem Pemerintahan Berbasis Elektronik pada SKPD	50.000.000,00	0,00	0,00	0,00
		49.840.000,00	0,00	0,00	0,00
2.15 . 2-15.0-00.0-00.01 . 01.2.07	*Pengadaan Barang Milik Daerah Penunjang Urusan Pemerintah Daerah*	62.900.532,00	544.344.351,00	0,00	0,00
		37.049.200,00	523.169.744,00	0,00	0,00
2.15 . 2-15.0-00.0-00.01 . 01.2.07.06	Pengadaan Peralatan dan Mesin Lainnya	62.900.532,00	544.344.351,00	0,00	0,00
		37.049.200,00	523.169.744,00	0,00	0,00
2.15 . 2-15.0-00.0-00.01 . 01.2.08	*Penyediaan Jasa Penunjang Urusan Pemerintahan Daerah*	13.409.199.808,00	0,00	0,00	0,00
		12.624.864.733,00	0,00	0,00	0,00

Printed By SimDa

KODE	URAIAN URUSAN, ORGANISASI, PROGRAM DAN KEGIATAN	ANGGARAN			
		REALISASI			
		KELOMPOK BELANJA			
		OPERASI	MODAL	TIDAK TERDUGA	TRANSFER
1	2	3	4	5	6
2.15 . 2-15.0-00.0-00.01 . 01.2.08.02	Penyediaan Jasa Komunikasi, Sumber Daya Air dan Listrik	8.768.108.160,00	0,00	0,00	0,00
		8.362.814.152,00	0,00	0,00	0,00
2.15 . 2-15.0-00.0-00.01 . 01.2.08.04	Penyediaan Jasa Pelayanan Umum Kantor	4.641.091.648,00	0,00	0,00	0,00
		4.262.050.581,00	0,00	0,00	0,00
2.15 . 2-15.0-00.0-00.01 . 01.2.09	*Pemeliharaan Barang Milik Daerah Penunjang Urusan Pemerintahan Daerah*	1.515.000.000,00	0,00	0,00	0,00
		1.424.920.077,00	0,00	0,00	0,00
2.15 . 2-15.0-00.0-00.01 . 01.2.09.01	Penyediaan Jasa Pemeliharaan, Biaya Pemeliharaan, dan Pajak Kendaraan Perorangan Dinas atau Kendaraan Dinas Jabatan	330.000.000,00	0,00	0,00	0,00
		296.224.611,00	0,00	0,00	0,00
2.15 . 2-15.0-00.0-00.01 . 01.2.09.02	Penyediaan Jasa Pemeliharaan, Biaya Pemeliharaan, Pajak dan Perizinan Kendaraan Dinas Operasional atau Lapangan	560.000.000,00	0,00	0,00	0,00
		557.451.438,00	0,00	0,00	0,00
2.15 . 2-15.0-00.0-00.01 . 01.2.09.06	Pemeliharaan Peralatan dan Mesin Lainnya	100.000.000,00	0,00	0,00	0,00
		99.200.000,00	0,00	0,00	0,00
2.15 . 2-15.0-00.0-00.01 . 01.2.09.09	Pemeliharaan/Rehabilitasi Gedung Kantor dan Bangunan Lainnya	400.000.000,00	0,00	0,00	0,00
		384.226.000,00	0,00	0,00	0,00
2.15 . 2-15.0-00.0-00.01 . 01.2.09.10	Pemeliharaan/Rehabilitasi Sarana dan Prasarana Gedung Kantor atau Bangunan Lainnya	125.000.000,00	0,00	0,00	0,00
		87.818.028,00	0,00	0,00	0,00
2.15 . 2-15.0-00.0-00.01 . 02	***Program Penyelenggaraan Lalu Lintas Dan Angkutan Jalan (LLAJ)***	7.473.648.463,00	2.518.166.518,00	0,00	0,00
		6.545.669.829,00	2.490.737.124,00	0,00	0,00
2.15 . 2-15.0-00.0-00.01 . 02.2.02	*Penyediaan Perlengkapan Jalan di Jalan Kabupaten/Kota*	2.639.635.645,00	1.531.121.018,00	0,00	0,00
		2.608.816.693,00	1.514.749.124,00	0,00	0,00
2.15 . 2-15.0-00.0-00.01 . 02.2.02.02	Penyediaan Perlengkapan Jalan di Jalan Kabupaten/Kota	365.031.982,00	459.968.018,00	0,00	0,00
		356.789.200,00	452.939.000,00	0,00	0,00
2.15 . 2-15.0-00.0-00.01 . 02.2.02.03	Rehabilitasi dan Pemeliharaan Prasarana Jalan	100.000.000,00	0,00	0,00	0,00
		99.713.500,00	0,00	0,00	0,00
2.15 . 2-15.0-00.0-00.01 . 02.2.02.04	Rehabilitasi dan Pemeliharaan Perlengkapan Jalan	2.174.603.663,00	1.071.153.000,00	0,00	0,00
		2.152.313.993,00	1.061.810.124,00	0,00	0,00
2.15 . 2-15.0-00.0-00.01 . 02.2.03	*Pengelolaan Terminal Penumpang Tipe C*	575.000.000,00	0,00	0,00	0,00
		559.747.453,00	0,00	0,00	0,00
2.15 . 2-15.0-00.0-00.01 . 02.2.03.01	Penyusunan Rencana Pembangunan Terminal Penumpang Tipe C	275.000.000,00	0,00	0,00	0,00
		266.803.673,00	0,00	0,00	0,00

Printed By SimDa

KODE	URAIAN URUSAN, ORGANISASI, PROGRAM DAN KEGIATAN	ANGGARAN / REALISASI / KELOMPOK BELANJA			
		OPERASI	MODAL	TIDAK TERDUGA	TRANSFER
1	2	3	4	5	6
2.15 . 2-15.0-00.0-00.01 . 02.2.03.03	Pengembangan Sarana dan Prasarana Terminal	200.000.000,00	0,00	0,00	0,00
		194.819.780,00	0,00	0,00	0,00
2.15 . 2-15.0-00.0-00.01 . 02.2.03.04	Rehabilitasi dan Pemeliharaan Terminal (Fasilitas Utama dan Pendukung)	100.000.000,00	0,00	0,00	0,00
		98.124.000,00	0,00	0,00	0,00
2.15 . 2-15.0-00.0-00.01 . 02.2.04	*Penerbitan Izin Penyelenggaraan dan Pembangunan Fasilitas Parkir*	270.000.000,00	0,00	0,00	0,00
		269.150.500,00	0,00	0,00	0,00
2.15 . 2-15.0-00.0-00.01 . 02.2.04.01	Fasilitasi Pemenuhan Persyaratan Perolehan Izin Penyelenggaraan dan Pembangunan Fasilitas Parkir Kewenangan Kabupaten/Kota dalam Sistem Pelayanan Perizinan Berusaha Terintegrasi secara Elektronik	70.000.000,00	0,00	0,00	0,00
		69.804.500,00	0,00	0,00	0,00
2.15 . 2-15.0-00.0-00.01 . 02.2.04.02	Koordinasi dan Sinkronisasi Pengawasan Pelaksanaan Izin Penyelenggaraan dan Pembangunan Fasilitas Parkir Kewenangan Kabupaten/Kota	200.000.000,00	0,00	0,00	0,00
		199.346.000,00	0,00	0,00	0,00
2.15 . 2-15.0-00.0-00.01 . 02.2.05	*Pengujian Berkala Kendaraan Bermotor*	1.134.336.318,00	490.887.000,00	0,00	0,00
		721.999.978,00	488.500.000,00	0,00	0,00
2.15 . 2-15.0-00.0-00.01 . 02.2.05.01	Penyediaan Sarana dan Prasarana Pengujian Berkala Kendaraan Bermotor	4.338.117,00	490.887.000,00	0,00	0,00
		3.560.000,00	488.500.000,00	0,00	0,00
2.15 . 2-15.0-00.0-00.01 . 02.2.05.02	Peningkatan Kapasitas Sumber Daya Manusia Pengujian Berkala Kendaraan Bermotor	80.000.000,00	0,00	0,00	0,00
		23.166.000,00	0,00	0,00	0,00
2.15 . 2-15.0-00.0-00.01 . 02.2.05.03	Registrasi Kendaraan Wajib Uji Berkala Kendaraan Bermotor	429.999.600,00	0,00	0,00	0,00
		94.814.600,00	0,00	0,00	0,00
2.15 . 2-15.0-00.0-00.01 . 02.2.05.04	Penyediaan Bukti Lulus Uji Pengujian Berkala Kendaraan Bermotor	320.000.000,00	0,00	0,00	0,00
		316.719.000,00	0,00	0,00	0,00
2.15 . 2-15.0-00.0-00.01 . 02.2.05.07	Pemeliharaan Sarana dan Prasarana Pengujian Berkala Kendaraan Bermotor	299.998.601,00	0,00	0,00	0,00
		283.740.378,00	0,00	0,00	0,00
2.15 . 2-15.0-00.0-00.01 . 02.2.06	*Pelaksanaan Manajemen dan Rekayasa Lalu Lintas untuk Jaringan Jalan Kabupaten/Kota*	1.679.676.500,00	496.158.500,00	0,00	0,00
		1.635.543.950,00	487.488.000,00	0,00	0,00
2.15 . 2-15.0-00.0-00.01 . 02.2.06.01	Penataan Manajemen dan Rekayasa Lalu Lintas Untuk Jaringan Jalan Kabupaten/Kota	250.000.000,00	0,00	0,00	0,00
		248.879.000,00	0,00	0,00	0,00
2.15 . 2-15.0-00.0-00.01 . 02.2.06.02	Pengadaan, Pemasangan, Perbaikan dan Pemeliharaan Perlengkapan Jalan dalam rangka Manajemen dan Rekayasa Lalu Lintas	1.079.676.500,00	496.158.500,00	0,00	0,00
		1.073.400.950,00	487.488.000,00	0,00	0,00

Printed By SimDa

KODE	URAIAN URUSAN, ORGANISASI, PROGRAM DAN KEGIATAN	ANGGARAN			
		REALISASI			
		KELOMPOK BELANJA			
		OPERASI	MODAL	TIDAK TERDUGA	TRANSFER
1	2	3	4	5	6
2.15 . 2-15.0-00.0-00.01 . 02.2.06.04	Pengawasan dan Pengendalian Efektivitas Pelaksanaan Kebijakan untuk Jalan Kabupaten/Kota	150.000.000,00	0,00	0,00	0,00
		149.658.000,00	0,00	0,00	0,00
2.15 . 2-15.0-00.0-00.01 . 02.2.06.05	Forum Lalu Lintas dan Angkutan Jalan Kabupaten/Kota	200.000.000,00	0,00	0,00	0,00
		163.606.000,00	0,00	0,00	0,00
2.15 . 2-15.0-00.0-00.01 . 02.2.08	*Audit dan Inspeksi Keselamatan LLAJ di Jalan*	200.000.000,00	0,00	0,00	0,00
		199.474.000,00	0,00	0,00	0,00
2.15 . 2-15.0-00.0-00.01 . 02.2.08.02	Pelaksanaan Inspeksi, Audit dan Pemantauan Unit Pelaksana Uji Berkala Kendaraan Bermotor	100.000.000,00	0,00	0,00	0,00
		99.660.000,00	0,00	0,00	0,00
2.15 . 2-15.0-00.0-00.01 . 02.2.08.04	Pelaksanaan Inspeksi, Audit dan Pemantauan Pemenuhan Persyaratan Penyelenggaraan Kompetensi Pengemudi Kendaraan Bermotor Kabupaten/Kota	100.000.000,00	0,00	0,00	0,00
		99.814.000,00	0,00	0,00	0,00
2.15 . 2-15.0-00.0-00.01 . 02.2.09	*Penyediaan Angkutan Umum untuk Jasa Angkutan Orang dan/atau Barang antar Kota dalam 1 (satu) Daerah Kabupaten/Kota*	550.000.000,00	0,00	0,00	0,00
		135.404.315,00	0,00	0,00	0,00
2.15 . 2-15.0-00.0-00.01 . 02.2.09.02	Pengendalian dan Pengawasan Ketersediaan Angkutan Umum untuk Jasa Angkutan Orang dan/atau Barang antar Kota dalam 1 (satu) Kabupaten/Kota	550.000.000,00	0,00	0,00	0,00
		135.404.315,00	0,00	0,00	0,00
2.15 . 2-15.0-00.0-00.01 . 02.2.11	*Penetapan Rencana Umum Jaringan Trayek Perkotaan dalam 1 (satu) Daerah Kabupaten/Kota*	425.000.000,00	0,00	0,00	0,00
		415.532.940,00	0,00	0,00	0,00
2.15 . 2-15.0-00.0-00.01 . 02.2.11.01	Pelaksanaan Penyusunan Rencana Umum Jaringan Trayek Perkotaan dalam 1 (Satu) Daerah Kabupaten/Kota	425.000.000,00	0,00	0,00	0,00
		415.532.940,00	0,00	0,00	0,00
2.15 . 2-15.0-00.0-00.01 . 03	***Program Pengelolaan Pelayaran***	1.342.411.787,00	832.588.213,00	0,00	0,00
		1.325.063.587,00	791.425.200,00	0,00	0,00
2.15 . 2-15.0-00.0-00.01 . 03.2.01	*Penerbitan Izin Usaha Angkutan Laut bagi Badan Usaha yang Berdomisili dalam Daerah Kabupaten/Kota dan Beroperasi pada Lintas Pelabuhan di Daerah Kabupaten/Kota*	250.000.000,00	0,00	0,00	0,00
		250.000.000,00	0,00	0,00	0,00
2.15 . 2-15.0-00.0-00.01 . 03.2.01.02	Koordinasi dan Sinkronisasi Pengawasan Pelaksanaan Izin Usaha Angkutan Laut Kewenangan Kabupaten/Kota	250.000.000,00	0,00	0,00	0,00
		250.000.000,00	0,00	0,00	0,00
2.15 . 2-15.0-00.0-00.01 . 03.2.11	*Penetapan Rencana Induk dan DLKR/DLKP untuk Pelabuhan Sungai dan Danau*	500.000.000,00	0,00	0,00	0,00
		494.406.187,00	0,00	0,00	0,00
2.15 . 2-15.0-00.0-00.01 . 03.2.11.01	Pelaksanaan Penyusunan Rencana Induk dan Daerah Lingkungan Kerja (DLKR)/Daerah Lingkungan Kepentingan (DLKP) untuk Pelabuhan Sungai dan Danau	500.000.000,00	0,00	0,00	0,00
		494.406.187,00	0,00	0,00	0,00

Printed By SimDa

KODE	URAIAN URUSAN, ORGANISASI, PROGRAM DAN KEGIATAN	ANGGARAN			
		REALISASI			
		KELOMPOK BELANJA			
		OPERASI	MODAL	TIDAK TERDUGA	TRANSFER
1	2	3	4	5	6
2.15 . 2-15.0-00.0-00.01 . 03.2.12	*Pembangunan, Penerbitan Izin Pembangunan dan Pengoperasian Pelabuhan Pengumpan Lokal*	36.689.136,00	263.310.864,00	0,00	0,00
		36.670.000,00	227.040.200,00	0,00	0,00
2.15 . 2-15.0-00.0-00.01 . 03.2.12.02	Pembangunan Pelabuhan Pengumpan Lokal	36.689.136,00	263.310.864,00	0,00	0,00
		36.670.000,00	227.040.200,00	0,00	0,00
2.15 . 2-15.0-00.0-00.01 . 03.2.13	*Pembangunan dan Penerbitan Izin Pembangunan dan Pengoperasian Pelabuhan Sungai dan Danau*	355.722.651,00	569.277.349,00	0,00	0,00
		343.987.400,00	564.385.000,00	0,00	0,00
2.15 . 2-15.0-00.0-00.01 . 03.2.13.02	Pembangunan Pelabuhan Sungai dan Danau	117.923.636,00	282.076.364,00	0,00	0,00
		113.022.500,00	278.100.000,00	0,00	0,00
2.15 . 2-15.0-00.0-00.01 . 03.2.13.03	Pengoperasian dan Pemeliharaan Pelabuhan Sungai dan Danau	137.799.015,00	287.200.985,00	0,00	0,00
		131.184.900,00	286.285.000,00	0,00	0,00
2.15 . 2-15.0-00.0-00.01 . 03.2.13.04	Pengawasan Pengoperasian Pelabuhan Sungai dan Danau	100.000.000,00	0,00	0,00	0,00
		99.780.000,00	0,00	0,00	0,00
2.15 . 2-15.0-00.0-00.01 . 03.2.19	*Penerbitan Izin Pengelolaan Terminal untuk Kepentingan Sendiri (TUKS) di dalam DLKR/DLKP Pelabuhan Pengumpan Lokal*	200.000.000,00	0,00	0,00	0,00
		200.000.000,00	0,00	0,00	0,00
2.15 . 2-15.0-00.0-00.01 . 03.2.19.02	Koordinasi dan Sinkronisasi Pengawasan Pelaksanaan Izin Pengelolaan Terminal untuk Kepentingan Sendiri (TUKS) di dalam DLKR/DLKP Pelabuhan Pengumpan Lokal	200.000.000,00	0,00	0,00	0,00
		200.000.000,00	0,00	0,00	0,00
2.16	**Komunikasi dan Informatika**	36.415.159.714,00	15.023.863.600,00	0,00	0,00
		32.064.614.290,00	14.070.322.194,00	0,00	0,00
2.16 . 2-16.2-20.2-21.01	**Dinas Komunikasi dan Informatika**	36.415.159.714,00	15.023.863.600,00	0,00	0,00
		32.064.614.290,00	14.070.322.194,00	0,00	0,00
2.16 . 2-16.2-20.2-21.01 . 01	***Program Penunjang Urusan Pemerintahan Daerah Kabupaten/Kota***	16.688.010.711,00	8.270.827.600,00	0,00	0,00
		14.235.289.229,00	8.119.561.590,00	0,00	0,00
2.16 . 2-16.2-20.2-21.01 . 01.2.01	*Perencanaan, Penganggaran, dan Evaluasi Kinerja Perangkat Daerah*	163.331.000,00	0,00	0,00	0,00
		155.403.684,00	0,00	0,00	0,00
2.16 . 2-16.2-20.2-21.01 . 01.2.01.01	Penyusunan Dokumen Perencanaan Perangkat Daerah	56.906.000,00	0,00	0,00	0,00
		50.300.496,00	0,00	0,00	0,00
2.16 . 2-16.2-20.2-21.01 . 01.2.01.06	Koordinasi dan Penyusunan Laporan Capaian Kinerja dan Ikhtisar Realisasi Kinerja SKPD	106.425.000,00	0,00	0,00	0,00
		105.103.188,00	0,00	0,00	0,00

Printed By SimDa

KODE	URAIAN URUSAN, ORGANISASI, PROGRAM DAN KEGIATAN	ANGGARAN			
		REALISASI			
		KELOMPOK BELANJA			
		OPERASI	MODAL	TIDAK TERDUGA	TRANSFER
1	2	3	4	5	6
2.16 . 2-16.2-20.2-21.01 . 01.2.02	*Administrasi Keuangan Perangkat Daerah*	10.957.730.487,00	0,00	0,00	0,00
		8.897.264.314,00	0,00	0,00	0,00
2.16 . 2-16.2-20.2-21.01 . 01.2.02.01	Penyediaan Gaji dan Tunjangan ASN	10.675.777.323,00	0,00	0,00	0,00
		8.633.366.714,00	0,00	0,00	0,00
2.16 . 2-16.2-20.2-21.01 . 01.2.02.07	Koordinasi dan Penyusunan Laporan Keuangan Bulanan/Triwulanan/Semesteran SKPD	281.953.164,00	0,00	0,00	0,00
		263.897.600,00	0,00	0,00	0,00
2.16 . 2-16.2-20.2-21.01 . 01.2.03	*Administrasi Barang Milik Daerah pada Perangkat Daerah*	127.110.000,00	0,00	0,00	0,00
		121.234.900,00	0,00	0,00	0,00
2.16 . 2-16.2-20.2-21.01 . 01.2.03.05	Rekonsiliasi dan Penyusunan Laporan Barang Milik Daerah pada SKPD	127.110.000,00	0,00	0,00	0,00
		121.234.900,00	0,00	0,00	0,00
2.16 . 2-16.2-20.2-21.01 . 01.2.05	*Administrasi Kepegawaian Perangkat Daerah*	150.000.000,00	0,00	0,00	0,00
		132.548.000,00	0,00	0,00	0,00
2.16 . 2-16.2-20.2-21.01 . 01.2.05.09	Pendidikan dan Pelatihan Pegawai Berdasarkan Tugas dan Fungsi	150.000.000,00	0,00	0,00	0,00
		132.548.000,00	0,00	0,00	0,00
2.16 . 2-16.2-20.2-21.01 . 01.2.06	*Administrasi Umum Perangkat Daerah*	672.360.000,00	0,00	0,00	0,00
		647.540.525,00	0,00	0,00	0,00
2.16 . 2-16.2-20.2-21.01 . 01.2.06.02	Penyediaan Peralatan dan Perlengkapan Kantor	102.360.000,00	0,00	0,00	0,00
		100.632.000,00	0,00	0,00	0,00
2.16 . 2-16.2-20.2-21.01 . 01.2.06.04	Penyediaan Bahan Logistik Kantor	100.000.000,00	0,00	0,00	0,00
		98.536.100,00	0,00	0,00	0,00
2.16 . 2-16.2-20.2-21.01 . 01.2.06.05	Penyediaan Barang Cetakan dan Penggandaan	150.000.000,00	0,00	0,00	0,00
		141.429.255,00	0,00	0,00	0,00
2.16 . 2-16.2-20.2-21.01 . 01.2.06.09	Penyelenggaraan Rapat Koordinasi dan Konsultasi SKPD	250.000.000,00	0,00	0,00	0,00
		242.768.970,00	0,00	0,00	0,00
2.16 . 2-16.2-20.2-21.01 . 01.2.06.10	Penatausahaan Arsip Dinamis pada SKPD	70.000.000,00	0,00	0,00	0,00
		64.174.200,00	0,00	0,00	0,00
2.16 . 2-16.2-20.2-21.01 . 01.2.07	*Pengadaan Barang Milik Daerah Penunjang Urusan Pemerintah Daerah*	138.389.400,00	8.270.827.600,00	0,00	0,00
		123.270.835,00	8.119.561.590,00	0,00	0,00
2.16 . 2-16.2-20.2-21.01 . 01.2.07.10	Pengadaan Sarana dan Prasarana Gedung Kantor atau Bangunan Lainnya	24.617.100,00	985.097.900,00	0,00	0,00
		24.612.700,00	955.299.421,00	0,00	0,00

Printed By SimDa

KODE	URAIAN URUSAN, ORGANISASI, PROGRAM DAN KEGIATAN	ANGGARAN / REALISASI / KELOMPOK BELANJA			
		OPERASI	MODAL	TIDAK TERDUGA	TRANSFER
1	2	3	4	5	6
2.16 . 2-16.2-20.2-21.01 . 01.2.07.11	Pengadaan Sarana dan Prasarana Pendukung Gedung Kantor atau Bangunan Lainnya	113.772.300,00	7.285.729.700,00	0,00	0,00
		98.658.135,00	7.164.262.169,00	0,00	0,00
2.16 . 2-16.2-20.2-21.01 . 01.2.08	*Penyediaan Jasa Penunjang Urusan Pemerintahan Daerah*	2.923.705.760,00	0,00	0,00	0,00
		2.650.337.572,00	0,00	0,00	0,00
2.16 . 2-16.2-20.2-21.01 . 01.2.08.01	Penyediaan Jasa Surat Menyurat	5.100.000,00	0,00	0,00	0,00
		5.100.000,00	0,00	0,00	0,00
2.16 . 2-16.2-20.2-21.01 . 01.2.08.02	Penyediaan Jasa Komunikasi, Sumber Daya Air dan Listrik	742.000.000,00	0,00	0,00	0,00
		565.037.754,00	0,00	0,00	0,00
2.16 . 2-16.2-20.2-21.01 . 01.2.08.04	Penyediaan Jasa Pelayanan Umum Kantor	2.176.605.760,00	0,00	0,00	0,00
		2.080.199.818,00	0,00	0,00	0,00
2.16 . 2-16.2-20.2-21.01 . 01.2.09	*Pemeliharaan Barang Milik Daerah Penunjang Urusan Pemerintahan Daerah*	1.555.384.064,00	0,00	0,00	0,00
		1.507.689.399,00	0,00	0,00	0,00
2.16 . 2-16.2-20.2-21.01 . 01.2.09.02	Penyediaan Jasa Pemeliharaan, Biaya Pemeliharaan, Pajak dan Perizinan Kendaraan Dinas Operasional atau Lapangan	651.800.000,00	0,00	0,00	0,00
		639.458.489,00	0,00	0,00	0,00
2.16 . 2-16.2-20.2-21.01 . 01.2.09.09	Pemeliharaan/Rehabilitasi Gedung Kantor dan Bangunan Lainnya	603.584.064,00	0,00	0,00	0,00
		590.539.710,00	0,00	0,00	0,00
2.16 . 2-16.2-20.2-21.01 . 01.2.09.11	Pemeliharaan/Rehabilitasi Sarana dan Prasarana Pendukung Gedung Kantor atau Bangunan Lainnya	300.000.000,00	0,00	0,00	0,00
		277.691.200,00	0,00	0,00	0,00
2.16 . 2-16.2-20.2-21.01 . 02	***Program Pengelolaan Informasi Dan Komunikasi Publik***	10.082.396.333,00	192.961.000,00	0,00	0,00
		9.413.513.114,00	192.085.500,00	0,00	0,00
2.16 . 2-16.2-20.2-21.01 . 02.2.01	*Pengelolaan Informasi dan Komunikasi Publik Pemerintah Daerah Kabupaten/Kota*	10.082.396.333,00	192.961.000,00	0,00	0,00
		9.413.513.114,00	192.085.500,00	0,00	0,00
2.16 . 2-16.2-20.2-21.01 . 02.2.01.01	Perumusan Kebijakan Teknis Bidang Informasi dan Komunikasi Publik	75.000.000,00	0,00	0,00	0,00
		68.376.960,00	0,00	0,00	0,00
2.16 . 2-16.2-20.2-21.01 . 02.2.01.02	Monitoring Opini dan Aspirasi Publik	700.000.000,00	0,00	0,00	0,00
		616.023.507,00	0,00	0,00	0,00
2.16 . 2-16.2-20.2-21.01 . 02.2.01.03	Monitoring Informasi dan Penetapan Agenda Prioritas Komunikasi Pemerintah Daerah	50.000.000,00	0,00	0,00	0,00
		46.364.300,00	0,00	0,00	0,00
2.16 . 2-16.2-20.2-21.01 . 02.2.01.04	Pengelolaan Konten dan Perencanaan Media Komunikasi Publik	300.000.000,00	0,00	0,00	0,00
		282.057.800,00	0,00	0,00	0,00

Printed By SimDa

KODE	URAIAN URUSAN, ORGANISASI, PROGRAM DAN KEGIATAN	ANGGARAN / REALISASI / KELOMPOK BELANJA			
		OPERASI	MODAL	TIDAK TERDUGA	TRANSFER
1	2	3	4	5	6
2.16 . 2-16.2-20.2-21.01 . 02.2.01.05	Pengelolaan Media Komunikasi Publik	157.039.000,00	192.961.000,00	0,00	0,00
		87.732.000,00	192.085.500,00	0,00	0,00
2.16 . 2-16.2-20.2-21.01 . 02.2.01.06	Pelayanan Informasi Publik	300.000.000,00	0,00	0,00	0,00
		261.794.900,00	0,00	0,00	0,00
2.16 . 2-16.2-20.2-21.01 . 02.2.01.07	Layanan Hubungan Media	7.050.357.333,00	0,00	0,00	0,00
		6.905.968.839,00	0,00	0,00	0,00
2.16 . 2-16.2-20.2-21.01 . 02.2.01.08	Kemitraan dengan Pemangku Kepentingan	500.000.000,00	0,00	0,00	0,00
		377.080.543,00	0,00	0,00	0,00
2.16 . 2-16.2-20.2-21.01 . 02.2.01.09	Manajemen Komunikasi Krisis	350.000.000,00	0,00	0,00	0,00
		283.969.125,00	0,00	0,00	0,00
2.16 . 2-16.2-20.2-21.01 . 02.2.01.10	Penguatan Kapasitas Sumber Daya Komunikasi Publik	250.000.000,00	0,00	0,00	0,00
		228.068.010,00	0,00	0,00	0,00
2.16 . 2-16.2-20.2-21.01 . 02.2.01.11	Penguatan Tata Kelola Komisi Informasi di Daerah	50.000.000,00	0,00	0,00	0,00
		47.183.700,00	0,00	0,00	0,00
2.16 . 2-16.2-20.2-21.01 . 02.2.01.12	Penyelenggaraan Hubungan Masyarakat, Media dan Kemitraan Komunitas	300.000.000,00	0,00	0,00	0,00
		208.893.430,00	0,00	0,00	0,00
2.16 . 2-16.2-20.2-21.01 . 03	***Program Pengelolaan Aplikasi Informatika***	9.644.752.670,00	6.560.075.000,00	0,00	0,00
		8.415.811.947,00	5.758.675.104,00	0,00	0,00
2.16 . 2-16.2-20.2-21.01 . 03.2.01	*Pengelolaan Nama Domain yang telah Ditetapkan oleh Pemerintah Pusat dan Sub Domain di Lingkup Pemerintah Daerah Kabupaten/Kota*	6.126.006.000,00	473.994.000,00	0,00	0,00
		5.956.029.166,00	459.935.000,00	0,00	0,00
2.16 . 2-16.2-20.2-21.01 . 03.2.01.03	Penyelenggaraan Sistem Jaringan Intra Pemerintah Daerah	6.126.006.000,00	473.994.000,00	0,00	0,00
		5.956.029.166,00	459.935.000,00	0,00	0,00
2.16 . 2-16.2-20.2-21.01 . 03.2.02	*Pengelolaan e-government Di Lingkup Pemerintah Daerah Kabupaten/Kota*	3.518.746.670,00	6.086.081.000,00	0,00	0,00
		2.459.782.781,00	5.298.740.104,00	0,00	0,00
2.16 . 2-16.2-20.2-21.01 . 03.2.02.01	Penatalaksanaan dan Pengawasan e-government dalam Penyelenggaraan Pemerintahan Daerah Kabupaten/Kota	457.971.000,00	42.029.000,00	0,00	0,00
		225.207.096,00	25.388.000,00	0,00	0,00
2.16 . 2-16.2-20.2-21.01 . 03.2.02.03	Pengelolaan Pusat Data Pemerintahan Daerah	1.056.487.000,00	2.220.480.000,00	0,00	0,00
		703.489.568,00	2.185.474.594,00	0,00	0,00
2.16 . 2-16.2-20.2-21.01 . 03.2.02.07	Pengembangan Aplikasi dan Proses Bisnis Pemerintahan Berbasis Elektronik	260.228.000,00	64.772.000,00	0,00	0,00
		150.508.590,00	57.276.000,00	0,00	0,00

Printed By SimDa

KODE	URAIAN URUSAN, ORGANISASI, PROGRAM DAN KEGIATAN	ANGGARAN			
		REALISASI			
		KELOMPOK BELANJA			
		OPERASI	MODAL	TIDAK TERDUGA	TRANSFER
1	2	3	4	5	6
2.16 . 2-16.2-20.2-21.01 . 03.2.02.09	Pengembangan dan Pengelolaan Ekosistem Kabupaten/Kota Cerdas dan Kota Cerdas	213.596.000,00	36.404.000,00	0,00	0,00
		143.182.407,00	36.352.500,00	0,00	0,00
2.16 . 2-16.2-20.2-21.01 . 03.2.02.10	Pengembangan dan Pengelolaan Sumber Daya Teknologi Informasi dan Komunikasi Pemerintah Daerah	1.180.464.670,00	3.722.396.000,00	0,00	0,00
		932.526.000,00	2.994.249.010,00	0,00	0,00
2.16 . 2-16.2-20.2-21.01 . 03.2.02.11	Pengelolaan Government Chief Information Officer (GCIO)	100.000.000,00	0,00	0,00	0,00
		92.012.286,00	0,00	0,00	0,00
2.16 . 2-16.2-20.2-21.01 . 03.2.02.12	Monitoring, Evaluasi dan Pelaporan Pengembangan Ekosistem SPBE	250.000.000,00	0,00	0,00	0,00
		212.856.834,00	0,00	0,00	0,00
2.17	**Koperasi, Usaha Kecil dan Menengah**	19.718.440.576,00	779.591.000,00	0,00	0,00
		14.156.379.017,00	750.810.142,00	0,00	0,00
2.17 . 2-17.0-00.0-00.01	**Dinas Koperasi dan Usaha Kecil Menengah**	19.718.440.576,00	779.591.000,00	0,00	0,00
		14.156.379.017,00	750.810.142,00	0,00	0,00
2.17 . 2-17.0-00.0-00.01 . 01	***Program Penunjang Urusan Pemerintahan Daerah Kabupaten/Kota***	11.504.917.048,00	462.451.000,00	0,00	0,00
		10.075.694.217,00	436.331.880,00	0,00	0,00
2.17 . 2-17.0-00.0-00.01 . 01.2.01	*Perencanaan, Penganggaran, dan Evaluasi Kinerja Perangkat Daerah*	169.236.000,00	0,00	0,00	0,00
		124.197.317,00	0,00	0,00	0,00
2.17 . 2-17.0-00.0-00.01 . 01.2.01.01	Penyusunan Dokumen Perencanaan Perangkat Daerah	69.236.000,00	0,00	0,00	0,00
		63.871.000,00	0,00	0,00	0,00
2.17 . 2-17.0-00.0-00.01 . 01.2.01.06	Koordinasi dan Penyusunan Laporan Capaian Kinerja dan Ikhtisar Realisasi Kinerja SKPD	100.000.000,00	0,00	0,00	0,00
		60.326.317,00	0,00	0,00	0,00
2.17 . 2-17.0-00.0-00.01 . 01.2.02	*Administrasi Keuangan Perangkat Daerah*	8.955.469.533,00	0,00	0,00	0,00
		7.825.523.111,00	0,00	0,00	0,00
2.17 . 2-17.0-00.0-00.01 . 01.2.02.01	Penyediaan Gaji dan Tunjangan ASN	8.851.028.533,00	0,00	0,00	0,00
		7.723.823.111,00	0,00	0,00	0,00
2.17 . 2-17.0-00.0-00.01 . 01.2.02.07	Koordinasi dan Penyusunan Laporan Keuangan Bulanan/Triwulanan/Semesteran SKPD	104.441.000,00	0,00	0,00	0,00
		101.700.000,00	0,00	0,00	0,00
2.17 . 2-17.0-00.0-00.01 . 01.2.03	*Administrasi Barang Milik Daerah pada Perangkat Daerah*	93.926.000,00	0,00	0,00	0,00
		84.910.000,00	0,00	0,00	0,00
2.17 . 2-17.0-00.0-00.01 . 01.2.03.05	Rekonsiliasi dan Penyusunan Laporan Barang Milik Daerah pada SKPD	93.926.000,00	0,00	0,00	0,00
		84.910.000,00	0,00	0,00	0,00

Printed By SimDa

KODE	URAIAN URUSAN, ORGANISASI, PROGRAM DAN KEGIATAN	ANGGARAN			
		REALISASI			
		KELOMPOK BELANJA			
		OPERASI	MODAL	TIDAK TERDUGA	TRANSFER
1	2	3	4	5	6
2.17 . 2-17.0-00.0-00.01 . 01.2.05	*Administrasi Kepegawaian Perangkat Daerah*	69.790.000,00	0,00	0,00	0,00
		51.151.000,00	0,00	0,00	0,00
2.17 . 2-17.0-00.0-00.01 . 01.2.05.09	Pendidikan dan Pelatihan Pegawai Berdasarkan Tugas dan Fungsi	50.000.000,00	0,00	0,00	0,00
		32.871.000,00	0,00	0,00	0,00
2.17 . 2-17.0-00.0-00.01 . 01.2.05.10	Sosialisasi Peraturan Perundang-Undangan	19.790.000,00	0,00	0,00	0,00
		18.280.000,00	0,00	0,00	0,00
2.17 . 2-17.0-00.0-00.01 . 01.2.06	*Administrasi Umum Perangkat Daerah*	754.790.335,00	54.970.000,00	0,00	0,00
		700.667.063,00	44.690.000,00	0,00	0,00
2.17 . 2-17.0-00.0-00.01 . 01.2.06.01	Penyediaan Komponen Instalasi Listrik/Penerangan Bangunan Kantor	12.900.000,00	0,00	0,00	0,00
		11.850.000,00	0,00	0,00	0,00
2.17 . 2-17.0-00.0-00.01 . 01.2.06.02	Penyediaan Peralatan dan Perlengkapan Kantor	70.000.000,00	0,00	0,00	0,00
		69.257.000,00	0,00	0,00	0,00
2.17 . 2-17.0-00.0-00.01 . 01.2.06.04	Penyediaan Bahan Logistik Kantor	59.317.000,00	0,00	0,00	0,00
		40.745.000,00	0,00	0,00	0,00
2.17 . 2-17.0-00.0-00.01 . 01.2.06.05	Penyediaan Barang Cetakan dan Penggandaan	59.999.800,00	0,00	0,00	0,00
		51.818.000,00	0,00	0,00	0,00
2.17 . 2-17.0-00.0-00.01 . 01.2.06.06	Penyediaan Bahan Bacaan dan Peraturan Perundang-undangan	270.000.000,00	0,00	0,00	0,00
		263.300.700,00	0,00	0,00	0,00
2.17 . 2-17.0-00.0-00.01 . 01.2.06.09	Penyelenggaraan Rapat Koordinasi dan Konsultasi SKPD	230.071.535,00	0,00	0,00	0,00
		220.636.363,00	0,00	0,00	0,00
2.17 . 2-17.0-00.0-00.01 . 01.2.06.10	Penatausahaan Arsip Dinamis pada SKPD	22.452.000,00	54.970.000,00	0,00	0,00
		22.050.000,00	44.690.000,00	0,00	0,00
2.17 . 2-17.0-00.0-00.01 . 01.2.06.11	Dukungan Pelaksanaan Sistem Pemerintahan Berbasis Elektronik pada SKPD	30.050.000,00	0,00	0,00	0,00
		21.010.000,00	0,00	0,00	0,00
2.17 . 2-17.0-00.0-00.01 . 01.2.07	*Pengadaan Barang Milik Daerah Penunjang Urusan Pemerintah Daerah*	10.035.008,00	407.481.000,00	0,00	0,00
		6.300.000,00	391.641.880,00	0,00	0,00
2.17 . 2-17.0-00.0-00.01 . 01.2.07.10	Pengadaan Sarana dan Prasarana Gedung Kantor atau Bangunan Lainnya	10.035.008,00	407.481.000,00	0,00	0,00
		6.300.000,00	391.641.880,00	0,00	0,00
2.17 . 2-17.0-00.0-00.01 . 01.2.08	*Penyediaan Jasa Penunjang Urusan Pemerintahan Daerah*	877.348.312,00	0,00	0,00	0,00
		764.130.268,00	0,00	0,00	0,00

Printed By SimDa

KODE	URAIAN URUSAN, ORGANISASI, PROGRAM DAN KEGIATAN	ANGGARAN / REALISASI / KELOMPOK BELANJA			
		OPERASI	MODAL	TIDAK TERDUGA	TRANSFER
1	2	3	4	5	6
2.17 . 2-17.0-00.0-00.01 . 01.2.08.01	Penyediaan Jasa Surat Menyurat	1.199.000,00	0,00	0,00	0,00
		1.188.000,00	0,00	0,00	0,00
2.17 . 2-17.0-00.0-00.01 . 01.2.08.02	Penyediaan Jasa Komunikasi, Sumber Daya Air dan Listrik	152.859.432,00	0,00	0,00	0,00
		135.336.892,00	0,00	0,00	0,00
2.17 . 2-17.0-00.0-00.01 . 01.2.08.04	Penyediaan Jasa Pelayanan Umum Kantor	723.289.880,00	0,00	0,00	0,00
		627.605.376,00	0,00	0,00	0,00
2.17 . 2-17.0-00.0-00.01 . 01.2.09	*Pemeliharaan Barang Milik Daerah Penunjang Urusan Pemerintahan Daerah*	574.321.860,00	0,00	0,00	0,00
		518.815.458,00	0,00	0,00	0,00
2.17 . 2-17.0-00.0-00.01 . 01.2.09.01	Penyediaan Jasa Pemeliharaan, Biaya Pemeliharaan, dan Pajak Kendaraan Perorangan Dinas atau Kendaraan Dinas Jabatan	270.700.000,00	0,00	0,00	0,00
		216.019.868,00	0,00	0,00	0,00
2.17 . 2-17.0-00.0-00.01 . 01.2.09.06	Pemeliharaan Peralatan dan Mesin Lainnya	14.850.000,00	0,00	0,00	0,00
		14.780.000,00	0,00	0,00	0,00
2.17 . 2-17.0-00.0-00.01 . 01.2.09.10	Pemeliharaan/Rehabilitasi Sarana dan Prasarana Gedung Kantor atau Bangunan Lainnya	288.771.860,00	0,00	0,00	0,00
		288.015.590,00	0,00	0,00	0,00
2.17 . 2-17.0-00.0-00.01 . 02	***Program Pelayanan Izin Usaha Simpan Pinjam***	25.000.000,00	0,00	0,00	0,00
		21.969.800,00	0,00	0,00	0,00
2.17 . 2-17.0-00.0-00.01 . 02.2.01	*Penerbitan Izin Usaha Simpan Pinjam untuk Koperasi dengan Wilayah Keanggotaan dalam Daerah Kabupaten/Kota*	25.000.000,00	0,00	0,00	0,00
		21.969.800,00	0,00	0,00	0,00
2.17 . 2-17.0-00.0-00.01 . 02.2.01.01	Fasilitasi Pemenuhan Izin Usaha Simpan Pinjam dan Pembukaan Kantor Cabang, Cabang Pembantu dan Kantor Kas Koperasi Simpan Pinjam untuk Koperasi dengan Wilayah Keanggotaan dalam Daerah Kabupaten/Kota	25.000.000,00	0,00	0,00	0,00
		21.969.800,00	0,00	0,00	0,00
2.17 . 2-17.0-00.0-00.01 . 03	***Program Pengawasan Dan Pemeriksaan Koperasi***	300.000.000,00	0,00	0,00	0,00
		270.861.688,00	0,00	0,00	0,00
2.17 . 2-17.0-00.0-00.01 . 03.2.01	*Pemeriksaan dan Pengawasan Koperasi, Koperasi Simpan Pinjam/Unit Simpan Pinjam Koperasi yang Wilayah Keanggotaannya dalam Daerah Kabupaten/ Kota*	300.000.000,00	0,00	0,00	0,00
		270.861.688,00	0,00	0,00	0,00
2.17 . 2-17.0-00.0-00.01 . 03.2.01.01	Pengawasan Kekuatan, Kesehatan, Kemandirian, Ketangguhan, serta Akuntabilitas Koperasi Kewenangan Kabupaten/Kota	150.000.000,00	0,00	0,00	0,00
		133.859.688,00	0,00	0,00	0,00
2.17 . 2-17.0-00.0-00.01 . 03.2.01.02	Pemeriksaan Kepatuhan Koperasi terhadap Peraturan Perundang-Undangan Kewenangan Kabupaten/Kota	150.000.000,00	0,00	0,00	0,00
		137.002.000,00	0,00	0,00	0,00

Printed By SimDa

KODE	URAIAN URUSAN, ORGANISASI, PROGRAM DAN KEGIATAN	ANGGARAN / REALISASI / KELOMPOK BELANJA			
		OPERASI	MODAL	TIDAK TERDUGA	TRANSFER
1	2	3	4	5	6
2.17 . 2-17.0-00.0-00.01 . 04	***Program Penilaian Kesehatan KSP/USP Koperasi***	75.000.000,00	0,00	0,00	0,00
		75.000.000,00	0,00	0,00	0,00
2.17 . 2-17.0-00.0-00.01 . 04.2.01	*Penilaian Kesehatan Koperasi Simpan Pinjam/Unit Simpan Pinjam Koperasi yang Wilayah Keanggotaannya dalam 1 (satu) Daerah Kabupaten/Kota*	75.000.000,00	0,00	0,00	0,00
		75.000.000,00	0,00	0,00	0,00
2.17 . 2-17.0-00.0-00.01 . 04.2.01.01	Pelaksanaan Penilaian Kesehatan KSP/USP Koperasi Kewenangan Kabupaten/Kota	75.000.000,00	0,00	0,00	0,00
		75.000.000,00	0,00	0,00	0,00
2.17 . 2-17.0-00.0-00.01 . 05	***Program Pendidikan Dan Latihan Perkoperasian***	650.800.000,00	0,00	0,00	0,00
		395.199.200,00	0,00	0,00	0,00
2.17 . 2-17.0-00.0-00.01 . 05.2.01	*Pendidikan dan Latihan Perkoperasian bagi Koperasi yang Wilayah Keanggotaan dalam Daerah Kabupaten/Kota*	650.800.000,00	0,00	0,00	0,00
		395.199.200,00	0,00	0,00	0,00
2.17 . 2-17.0-00.0-00.01 . 05.2.01.01	Peningkatan Pemahaman dan Pengetahuan Perkoperasian serta Kapasitas dan Kompetensi SDM Koperasi	650.800.000,00	0,00	0,00	0,00
		395.199.200,00	0,00	0,00	0,00
2.17 . 2-17.0-00.0-00.01 . 06	***Program Pemberdayaan Dan Perlindungan Koperasi***	256.095.000,00	118.905.000,00	0,00	0,00
		159.549.900,00	118.822.500,00	0,00	0,00
2.17 . 2-17.0-00.0-00.01 . 06.2.01	*Pemberdayaan dan Perlindungan Koperasi yang Keanggotaannya dalam Daerah Kabupaten/Kota*	256.095.000,00	118.905.000,00	0,00	0,00
		159.549.900,00	118.822.500,00	0,00	0,00
2.17 . 2-17.0-00.0-00.01 . 06.2.01.01	Pemberdayaan Peningkatan Produktivitas, Nilai Tambah, Akses Pasar, Akses Pembiayaan, Penguatan Kelembagaan, Penataan Manajemen, Standarisasi, dan Restrukturisasi Usaha Koperasi Kewenangan Kabupaten/Kota	256.095.000,00	118.905.000,00	0,00	0,00
		159.549.900,00	118.822.500,00	0,00	0,00
2.17 . 2-17.0-00.0-00.01 . 07	***Program Pemberdayaan Usaha Menengah, Usaha Kecil, Dan Usaha Mikro (UMKM)***	4.206.628.528,00	198.235.000,00	0,00	0,00
		1.408.092.815,00	195.655.762,00	0,00	0,00
2.17 . 2-17.0-00.0-00.01 . 07.2.01	*Pemberdayaan Usaha Mikro yang Dilakukan melalui Pendataan, Kemitraan, Kemudahan Perizinan, Penguatan Kelembagaan dan Koordinasi dengan Para Pemangku Kepentingan*	4.206.628.528,00	198.235.000,00	0,00	0,00
		1.408.092.815,00	195.655.762,00	0,00	0,00
2.17 . 2-17.0-00.0-00.01 . 07.2.01.01	Pendataan Potensi dan Pengembangan Usaha Mikro	2.100.000.000,00	0,00	0,00	0,00
		208.620.000,00	0,00	0,00	0,00
2.17 . 2-17.0-00.0-00.01 . 07.2.01.03	Fasilitasi Kemudahan Perizinan Usaha Mikro	500.000.000,00	0,00	0,00	0,00
		266.621.518,00	0,00	0,00	0,00
2.17 . 2-17.0-00.0-00.01 . 07.2.01.04	Pemberdayaan Kelembagaan Potensi dan Pengembangan Usaha Mikro	1.024.680.000,00	0,00	0,00	0,00
		577.607.769,00	0,00	0,00	0,00

Printed By SimDa

KODE	URAIAN URUSAN, ORGANISASI, PROGRAM DAN KEGIATAN	ANGGARAN / REALISASI / KELOMPOK BELANJA			
		OPERASI	MODAL	TIDAK TERDUGA	TRANSFER
1	2	3	4	5	6
2.17 . 2-17.0-00.0-00.01 . 07.2.01.05	Koordinasi dan Sinkronisasi dengan Para Pemangku Kepentingan dalam Pemberdayaan Usaha Mikro	581.948.528,00	198.235.000,00	0,00	0,00
		355.243.528,00	195.655.762,00	0,00	0,00
2.17 . 2-17.0-00.0-00.01 . 08	***Program Pengembangan UMKM***	2.700.000.000,00	0,00	0,00	0,00
		1.750.011.397,00	0,00	0,00	0,00
2.17 . 2-17.0-00.0-00.01 . 08.2.01	*Pengembangan Usaha Mikro dengan Orientasi Peningkatan Skala Usaha menjadi Usaha Kecil*	2.700.000.000,00	0,00	0,00	0,00
		1.750.011.397,00	0,00	0,00	0,00
2.17 . 2-17.0-00.0-00.01 . 08.2.01.01	Fasilitasi Usaha Mikro Menjadi Usaha Kecil dalam Pengembangan Produksi dan Pengolahan, Pemasaran, SDM, serta Desain dan Teknologi	2.700.000.000,00	0,00	0,00	0,00
		1.750.011.397,00	0,00	0,00	0,00
2.18	**Penanaman Modal**	19.069.916.801,00	7.056.184.283,00	0,00	0,00
		16.872.662.063,00	6.079.728.940,00	0,00	0,00
2.18 . 2-18.0-00.0-00.01	**Dinas Penanaman Modal dan Pelayanan Terpadu Satu Pintu**	19.069.916.801,00	7.056.184.283,00	0,00	0,00
		16.872.662.063,00	6.079.728.940,00	0,00	0,00
2.18 . 2-18.0-00.0-00.01 . 01	***Program Penunjang Urusan Pemerintahan Daerah Kabupaten/Kota***	13.800.410.420,00	382.848.000,00	0,00	0,00
		12.400.676.871,00	378.625.635,00	0,00	0,00
2.18 . 2-18.0-00.0-00.01 . 01.2.01	*Perencanaan, Penganggaran, dan Evaluasi Kinerja Perangkat Daerah*	136.600.000,00	0,00	0,00	0,00
		135.600.000,00	0,00	0,00	0,00
2.18 . 2-18.0-00.0-00.01 . 01.2.01.01	Penyusunan Dokumen Perencanaan Perangkat Daerah	76.300.000,00	0,00	0,00	0,00
		76.300.000,00	0,00	0,00	0,00
2.18 . 2-18.0-00.0-00.01 . 01.2.01.02	Koordinasi dan Penyusunan Dokumen RKA-SKPD	6.700.000,00	0,00	0,00	0,00
		6.700.000,00	0,00	0,00	0,00
2.18 . 2-18.0-00.0-00.01 . 01.2.01.04	Koordinasi dan Penyusunan DPA-SKPD	8.800.000,00	0,00	0,00	0,00
		21.720.000,00	0,00	0,00	0,00
2.18 . 2-18.0-00.0-00.01 . 01.2.01.05	Koordinasi dan Penyusunan Perubahan DPA- SKPD	8.800.000,00	0,00	0,00	0,00
		(4.120.000,00)	0,00	0,00	0,00
2.18 . 2-18.0-00.0-00.01 . 01.2.01.06	Koordinasi dan Penyusunan Laporan Capaian Kinerja dan Ikhtisar Realisasi Kinerja SKPD	36.000.000,00	0,00	0,00	0,00
		35.000.000,00	0,00	0,00	0,00
2.18 . 2-18.0-00.0-00.01 . 01.2.02	*Administrasi Keuangan Perangkat Daerah*	10.111.604.099,00	0,00	0,00	0,00
		8.978.695.551,00	0,00	0,00	0,00
2.18 . 2-18.0-00.0-00.01 . 01.2.02.01	Penyediaan Gaji dan Tunjangan ASN	9.683.704.099,00	0,00	0,00	0,00
		8.657.060.551,00	0,00	0,00	0,00

Printed By SimDa

KODE	URAIAN URUSAN, ORGANISASI, PROGRAM DAN KEGIATAN	ANGGARAN			
		REALISASI			
		KELOMPOK BELANJA			
		OPERASI	MODAL	TIDAK TERDUGA	TRANSFER
1	2	3	4	5	6
2.18 . 2-18.0-00.0-00.01 . 01.2.02.05	Koordinasi dan Penyusunan Laporan Keuangan Akhir Tahun SKPD	19.400.000,00	0,00	0,00	0,00
		19.400.000,00	0,00	0,00	0,00
2.18 . 2-18.0-00.0-00.01 . 01.2.02.06	Pengelolaan dan Penyiapan Bahan Tanggapan Pemeriksaan	110.200.000,00	0,00	0,00	0,00
		110.075.000,00	0,00	0,00	0,00
2.18 . 2-18.0-00.0-00.01 . 01.2.02.07	Koordinasi dan Penyusunan Laporan Keuangan Bulanan/Triwulanan/Semesteran SKPD	285.000.000,00	0,00	0,00	0,00
		178.860.000,00	0,00	0,00	0,00
2.18 . 2-18.0-00.0-00.01 . 01.2.02.08	Penyusunan Pelaporan dan Analisis Prognosis Realisasi Anggaran	13.300.000,00	0,00	0,00	0,00
		13.300.000,00	0,00	0,00	0,00
2.18 . 2-18.0-00.0-00.01 . 01.2.03	*Administrasi Barang Milik Daerah pada Perangkat Daerah*	26.999.000,00	0,00	0,00	0,00
		26.838.600,00	0,00	0,00	0,00
2.18 . 2-18.0-00.0-00.01 . 01.2.03.01	Penyusunan Perencanaan Kebutuhan Barang Milik Daerah SKPD	14.999.000,00	0,00	0,00	0,00
		14.838.600,00	0,00	0,00	0,00
2.18 . 2-18.0-00.0-00.01 . 01.2.03.05	Rekonsiliasi dan Penyusunan Laporan Barang Milik Daerah pada SKPD	12.000.000,00	0,00	0,00	0,00
		12.000.000,00	0,00	0,00	0,00
2.18 . 2-18.0-00.0-00.01 . 01.2.05	*Administrasi Kepegawaian Perangkat Daerah*	187.849.500,00	0,00	0,00	0,00
		185.099.000,00	0,00	0,00	0,00
2.18 . 2-18.0-00.0-00.01 . 01.2.05.09	Pendidikan dan Pelatihan Pegawai Berdasarkan Tugas dan Fungsi	55.044.000,00	0,00	0,00	0,00
		54.754.000,00	0,00	0,00	0,00
2.18 . 2-18.0-00.0-00.01 . 01.2.05.11	Bimbingan Teknis Implementasi Peraturan Perundang-Undangan	132.805.500,00	0,00	0,00	0,00
		130.345.000,00	0,00	0,00	0,00
2.18 . 2-18.0-00.0-00.01 . 01.2.06	*Administrasi Umum Perangkat Daerah*	1.502.435.145,00	3.900.000,00	0,00	0,00
		1.493.044.483,00	3.899.985,00	0,00	0,00
2.18 . 2-18.0-00.0-00.01 . 01.2.06.02	Penyediaan Peralatan dan Perlengkapan Kantor	141.200.000,00	3.900.000,00	0,00	0,00
		139.429.935,00	3.899.985,00	0,00	0,00
2.18 . 2-18.0-00.0-00.01 . 01.2.06.04	Penyediaan Bahan Logistik Kantor	320.739.145,00	0,00	0,00	0,00
		320.374.000,00	0,00	0,00	0,00
2.18 . 2-18.0-00.0-00.01 . 01.2.06.05	Penyediaan Barang Cetakan dan Penggandaan	100.000.000,00	0,00	0,00	0,00
		99.798.580,00	0,00	0,00	0,00
2.18 . 2-18.0-00.0-00.01 . 01.2.06.09	Penyelenggaraan Rapat Koordinasi dan Konsultasi SKPD	726.196.000,00	0,00	0,00	0,00
		719.960.968,00	0,00	0,00	0,00

Printed By SimDa

KODE	URAIAN URUSAN, ORGANISASI, PROGRAM DAN KEGIATAN	ANGGARAN			
		REALISASI			
		KELOMPOK BELANJA			
		OPERASI	MODAL	TIDAK TERDUGA	TRANSFER
1	2	3	4	5	6
2.18 . 2-18.0-00.0-00.01 . 01.2.06.10	Penatausahaan Arsip Dinamis pada SKPD	200.000.000,00	0,00	0,00	0,00
		199.841.000,00	0,00	0,00	0,00
2.18 . 2-18.0-00.0-00.01 . 01.2.06.11	Dukungan Pelaksanaan Sistem Pemerintahan Berbasis Elektronik pada SKPD	14.300.000,00	0,00	0,00	0,00
		13.640.000,00	0,00	0,00	0,00
2.18 . 2-18.0-00.0-00.01 . 01.2.07	*Pengadaan Barang Milik Daerah Penunjang Urusan Pemerintah Daerah*	16.919.000,00	378.948.000,00	0,00	0,00
		15.989.800,00	374.725.650,00	0,00	0,00
2.18 . 2-18.0-00.0-00.01 . 01.2.07.06	Pengadaan Peralatan dan Mesin Lainnya	16.919.000,00	378.948.000,00	0,00	0,00
		15.989.800,00	374.725.650,00	0,00	0,00
2.18 . 2-18.0-00.0-00.01 . 01.2.08	*Penyediaan Jasa Penunjang Urusan Pemerintahan Daerah*	1.495.153.676,00	0,00	0,00	0,00
		1.244.029.897,00	0,00	0,00	0,00
2.18 . 2-18.0-00.0-00.01 . 01.2.08.01	Penyediaan Jasa Surat Menyurat	5.995.000,00	0,00	0,00	0,00
		5.616.875,00	0,00	0,00	0,00
2.18 . 2-18.0-00.0-00.01 . 01.2.08.02	Penyediaan Jasa Komunikasi, Sumber Daya Air dan Listrik	120.000.000,00	0,00	0,00	0,00
		113.094.378,00	0,00	0,00	0,00
2.18 . 2-18.0-00.0-00.01 . 01.2.08.03	Penyediaan Jasa Peralatan dan Perlengkapan Kantor	89.480.000,00	0,00	0,00	0,00
		89.149.970,00	0,00	0,00	0,00
2.18 . 2-18.0-00.0-00.01 . 01.2.08.04	Penyediaan Jasa Pelayanan Umum Kantor	1.279.678.676,00	0,00	0,00	0,00
		1.036.168.674,00	0,00	0,00	0,00
2.18 . 2-18.0-00.0-00.01 . 01.2.09	*Pemeliharaan Barang Milik Daerah Penunjang Urusan Pemerintahan Daerah*	322.850.000,00	0,00	0,00	0,00
		321.379.540,00	0,00	0,00	0,00
2.18 . 2-18.0-00.0-00.01 . 01.2.09.01	Penyediaan Jasa Pemeliharaan, Biaya Pemeliharaan, dan Pajak Kendaraan Perorangan Dinas atau Kendaraan Dinas Jabatan	263.620.000,00	0,00	0,00	0,00
		262.839.540,00	0,00	0,00	0,00
2.18 . 2-18.0-00.0-00.01 . 01.2.09.06	Pemeliharaan Peralatan dan Mesin Lainnya	59.230.000,00	0,00	0,00	0,00
		58.540.000,00	0,00	0,00	0,00
2.18 . 2-18.0-00.0-00.01 . 02	***Program Pengembangan Iklim Penanaman Modal***	1.200.000.000,00	0,00	0,00	0,00
		1.185.285.899,00	0,00	0,00	0,00
2.18 . 2-18.0-00.0-00.01 . 02.2.01	*Penetapan Pemberian Fasilitas/Insentif Dibidang Penanaman Modal yang menjadi Kewenangan Daerah Kabupaten/Kota*	350.000.000,00	0,00	0,00	0,00
		340.518.356,00	0,00	0,00	0,00
2.18 . 2-18.0-00.0-00.01 . 02.2.01.01	Penetapan Kebijakan Daerah mengenai Pemberian Fasilitas/Insentif dan Kemudahan Penanaman Modal	350.000.000,00	0,00	0,00	0,00
		340.518.356,00	0,00	0,00	0,00

Printed By SimDa

KODE	URAIAN URUSAN, ORGANISASI, PROGRAM DAN KEGIATAN	ANGGARAN			
		REALISASI			
		KELOMPOK BELANJA			
		OPERASI	MODAL	TIDAK TERDUGA	TRANSFER
1	2	3	4	5	6
2.18 . 2-18.0-00.0-00.01 . 02.2.02	*Pembuatan Peta Potensi Investasi Kabupaten/Kota*	850.000.000,00	0,00	0,00	0,00
		844.767.543,00	0,00	0,00	0,00
2.18 . 2-18.0-00.0-00.01 . 02.2.02.01	Penyusunan Rencana Umum Penanaman Modal Daerah Kabupaten/Kota	350.000.000,00	0,00	0,00	0,00
		348.067.543,00	0,00	0,00	0,00
2.18 . 2-18.0-00.0-00.01 . 02.2.02.02	Penyediaan Peta Potensi dan Peluang Usaha Kabupaten/Kota	500.000.000,00	0,00	0,00	0,00
		496.700.000,00	0,00	0,00	0,00
2.18 . 2-18.0-00.0-00.01 . 03	***Program Promosi Penanaman Modal***	700.000.000,00	0,00	0,00	0,00
		659.285.998,00	0,00	0,00	0,00
2.18 . 2-18.0-00.0-00.01 . 03.2.01	*Penyelenggaraan Promosi Penanaman Modal yang menjadi Kewenangan Daerah Kabupaten/Kota*	700.000.000,00	0,00	0,00	0,00
		659.285.998,00	0,00	0,00	0,00
2.18 . 2-18.0-00.0-00.01 . 03.2.01.01	Penyusunan Strategi Promosi Penanaman Modal	200.000.000,00	0,00	0,00	0,00
		177.776.500,00	0,00	0,00	0,00
2.18 . 2-18.0-00.0-00.01 . 03.2.01.02	Pelaksanaan Kegiatan Promosi Penanaman Modal Daerah Kabupaten/Kota	500.000.000,00	0,00	0,00	0,00
		481.509.498,00	0,00	0,00	0,00
2.18 . 2-18.0-00.0-00.01 . 04	***Program Pelayanan Penanaman Modal***	902.178.000,00	97.822.000,00	0,00	0,00
		872.741.687,00	89.112.000,00	0,00	0,00
2.18 . 2-18.0-00.0-00.01 . 04.2.01	*Pelayanan Perizinan dan Non Perizinan secara Terpadu Satu Pintu dibidang Penanaman Modal yang menjadi Kewenangan Daerah Kabupaten/ Kota*	902.178.000,00	97.822.000,00	0,00	0,00
		872.741.687,00	89.112.000,00	0,00	0,00
2.18 . 2-18.0-00.0-00.01 . 04.2.01.01	Penyediaan Pelayanan Terpadu Perizinan dan Nonperizinan Berbasis Sistem Pelayanan Perizinan Berusaha Terintegrasi secara Elektronik	202.178.000,00	97.822.000,00	0,00	0,00
		178.638.687,00	89.112.000,00	0,00	0,00
2.18 . 2-18.0-00.0-00.01 . 04.2.01.02	Pemantauan Pemenuhan Komitmen Perizinan dan Non Perizinan Penanaman Modal	300.000.000,00	0,00	0,00	0,00
		299.330.000,00	0,00	0,00	0,00
2.18 . 2-18.0-00.0-00.01 . 04.2.01.03	Penyediaan Layanan Konsultasi dan Pengelolaan Pengaduan Masyarakat terhadap Pelayanan Terpadu Perizinan dan Non Perizinan	200.000.000,00	0,00	0,00	0,00
		194.773.000,00	0,00	0,00	0,00
2.18 . 2-18.0-00.0-00.01 . 04.2.01.04	Koordinasi dan Sinkronisasi Penetapan pemberian Fasilitas/Insentif Daerah	200.000.000,00	0,00	0,00	0,00
		200.000.000,00	0,00	0,00	0,00
2.18 . 2-18.0-00.0-00.01 . 05	***Program Pengendalian Pelaksanaan Penanaman Modal***	1.298.133.000,00	0,00	0,00	0,00
		1.055.166.427,00	0,00	0,00	0,00
2.18 . 2-18.0-00.0-00.01 . 05.2.01	*Pengendalian Pelaksanaan Penanaman Modal yang menjadi Kewenangan Daerah Kabupaten/Kota*	1.298.133.000,00	0,00	0,00	0,00
		1.055.166.427,00	0,00	0,00	0,00

Printed By SimDa

KODE	URAIAN URUSAN, ORGANISASI, PROGRAM DAN KEGIATAN	ANGGARAN			
		REALISASI			
		KELOMPOK BELANJA			
		OPERASI	MODAL	TIDAK TERDUGA	TRANSFER
1	2	3	4	5	6
2.18 . 2-18.0-00.0-00.01 . 05.2.01.01	Koordinasi dan Sinkronisasi Pemantauan Pelaksanaan Penanaman Modal	200.000.000,00	0,00	0,00	0,00
		200.000.000,00	0,00	0,00	0,00
2.18 . 2-18.0-00.0-00.01 . 05.2.01.02	Koordinasi dan Sinkronisasi Pembinaan Pelaksanaan Penanaman Modal	418.133.000,00	0,00	0,00	0,00
		394.713.429,00	0,00	0,00	0,00
2.18 . 2-18.0-00.0-00.01 . 05.2.01.03	Koordinasi dan Sinkronisasi Pengawasan Pelaksanaan Penanaman Modal	680.000.000,00	0,00	0,00	0,00
		460.452.998,00	0,00	0,00	0,00
2.18 . 2-18.0-00.0-00.01 . 06	***Program Pengelolaan Data Dan Sistem Informasi Penanaman Modal***	1.169.195.381,00	6.575.514.283,00	0,00	0,00
		699.505.181,00	5.611.991.305,00	0,00	0,00
2.18 . 2-18.0-00.0-00.01 . 06.2.01	*Pengelolaan Data dan Informasi Perizinan dan Non Perizinan yang Terintegrasi pada Tingkat Daerah Kabupaten/Kota*	1.169.195.381,00	6.575.514.283,00	0,00	0,00
		699.505.181,00	5.611.991.305,00	0,00	0,00
2.18 . 2-18.0-00.0-00.01 . 06.2.01.01	Pengolahan, Penyajian dan Pemanfaatan Data dan Informasi Perizinan dan Non Perizinan berbasis Sistem Pelayanan Perizinan Berusaha Terintegrasi Secara Elektronik	1.169.195.381,00	6.575.514.283,00	0,00	0,00
		699.505.181,00	5.611.991.305,00	0,00	0,00
2.19	**Kepemudaan dan Olah Raga**	80.066.456.624,00	3.376.435.654,00	0,00	0,00
		75.838.382.332,00	3.320.722.341,00	0,00	0,00
2.19 . 2-19.0-00.0-00.01	**Dinas Kepemudaan dan Olahraga**	80.066.456.624,00	3.376.435.654,00	0,00	0,00
		75.838.382.332,00	3.320.722.341,00	0,00	0,00
2.19 . 2-19.0-00.0-00.01 . 01	***Program Penunjang Urusan Pemerintahan Daerah Kabupaten/Kota***	23.337.636.424,00	3.314.346.654,00	0,00	0,00
		20.747.071.531,00	3.272.659.341,00	0,00	0,00
2.19 . 2-19.0-00.0-00.01 . 01.2.01	*Perencanaan, Penganggaran, dan Evaluasi Kinerja Perangkat Daerah*	473.072.000,00	0,00	0,00	0,00
		421.566.000,00	0,00	0,00	0,00
2.19 . 2-19.0-00.0-00.01 . 01.2.01.01	Penyusunan Dokumen Perencanaan Perangkat Daerah	323.217.000,00	0,00	0,00	0,00
		298.573.000,00	0,00	0,00	0,00
2.19 . 2-19.0-00.0-00.01 . 01.2.01.07	Evaluasi Kinerja Perangkat Daerah	149.855.000,00	0,00	0,00	0,00
		122.993.000,00	0,00	0,00	0,00
2.19 . 2-19.0-00.0-00.01 . 01.2.02	*Administrasi Keuangan Perangkat Daerah*	11.377.065.979,00	0,00	0,00	0,00
		9.684.242.458,00	0,00	0,00	0,00
2.19 . 2-19.0-00.0-00.01 . 01.2.02.01	Penyediaan Gaji dan Tunjangan ASN	11.023.485.979,00	0,00	0,00	0,00
		9.354.506.458,00	0,00	0,00	0,00

Printed By SimDa

KODE	URAIAN URUSAN, ORGANISASI, PROGRAM DAN KEGIATAN	ANGGARAN / REALISASI / KELOMPOK BELANJA			
		OPERASI	MODAL	TIDAK TERDUGA	TRANSFER
1	2	3	4	5	6
2.19 . 2-19.0-00.0-00.01 . 01.2.02.07	Koordinasi dan Penyusunan Laporan Keuangan Bulanan/Triwulanan/Semesteran SKPD	353.580.000,00	0,00	0,00	0,00
		329.736.000,00	0,00	0,00	0,00
2.19 . 2-19.0-00.0-00.01 . 01.2.03	*Administrasi Barang Milik Daerah pada Perangkat Daerah*	47.250.000,00	0,00	0,00	0,00
		47.250.000,00	0,00	0,00	0,00
2.19 . 2-19.0-00.0-00.01 . 01.2.03.05	Rekonsiliasi dan Penyusunan Laporan Barang Milik Daerah pada SKPD	47.250.000,00	0,00	0,00	0,00
		47.250.000,00	0,00	0,00	0,00
2.19 . 2-19.0-00.0-00.01 . 01.2.05	*Administrasi Kepegawaian Perangkat Daerah*	112.500.000,00	0,00	0,00	0,00
		80.297.000,00	0,00	0,00	0,00
2.19 . 2-19.0-00.0-00.01 . 01.2.05.05	Monitoring, Evaluasi, dan Penilaian Kinerja Pegawai	67.500.000,00	0,00	0,00	0,00
		41.317.000,00	0,00	0,00	0,00
2.19 . 2-19.0-00.0-00.01 . 01.2.05.10	Sosialisasi Peraturan Perundang-Undangan	45.000.000,00	0,00	0,00	0,00
		38.980.000,00	0,00	0,00	0,00
2.19 . 2-19.0-00.0-00.01 . 01.2.06	*Administrasi Umum Perangkat Daerah*	956.200.636,00	414.630.274,00	0,00	0,00
		919.795.887,00	412.636.710,00	0,00	0,00
2.19 . 2-19.0-00.0-00.01 . 01.2.06.01	Penyediaan Komponen Instalasi Listrik/Penerangan Bangunan Kantor	33.750.000,00	0,00	0,00	0,00
		33.739.830,00	0,00	0,00	0,00
2.19 . 2-19.0-00.0-00.01 . 01.2.06.02	Penyediaan Peralatan dan Perlengkapan Kantor	103.279.000,00	95.711.000,00	0,00	0,00
		90.164.057,00	95.700.000,00	0,00	0,00
2.19 . 2-19.0-00.0-00.01 . 01.2.06.03	Penyediaan Peralatan Rumah Tangga	25.000.000,00	0,00	0,00	0,00
		24.905.000,00	0,00	0,00	0,00
2.19 . 2-19.0-00.0-00.01 . 01.2.06.04	Penyediaan Bahan Logistik Kantor	115.000.000,00	0,00	0,00	0,00
		112.681.750,00	0,00	0,00	0,00
2.19 . 2-19.0-00.0-00.01 . 01.2.06.05	Penyediaan Barang Cetakan dan Penggandaan	152.500.000,00	0,00	0,00	0,00
		141.053.750,00	0,00	0,00	0,00
2.19 . 2-19.0-00.0-00.01 . 01.2.06.09	Penyelenggaraan Rapat Koordinasi dan Konsultasi SKPD	202.500.000,00	0,00	0,00	0,00
		197.497.000,00	0,00	0,00	0,00
2.19 . 2-19.0-00.0-00.01 . 01.2.06.10	Penatausahaan Arsip Dinamis pada SKPD	230.108.000,00	164.892.000,00	0,00	0,00
		225.741.500,00	164.009.210,00	0,00	0,00
2.19 . 2-19.0-00.0-00.01 . 01.2.06.11	Dukungan Pelaksanaan Sistem Pemerintahan Berbasis Elektronik pada SKPD	94.063.636,00	154.027.274,00	0,00	0,00
		94.013.000,00	152.927.500,00	0,00	0,00

Printed By SimDa

KODE	URAIAN URUSAN, ORGANISASI, PROGRAM DAN KEGIATAN	ANGGARAN			
		REALISASI			
		KELOMPOK BELANJA			
		OPERASI	MODAL	TIDAK TERDUGA	TRANSFER
1	2	3	4	5	6
2.19 . 2-19.0-00.0-00.01 . 01.2.07	*Pengadaan Barang Milik Daerah Penunjang Urusan Pemerintah Daerah*	108.197.020,00	717.414.980,00	0,00	0,00
		89.519.500,00	700.899.310,00	0,00	0,00
2.19 . 2-19.0-00.0-00.01 . 01.2.07.01	Pengadaan Kendaraan Perorangan Dinas atau Kendaraan Dinas Jabatan	70.000.000,00	0,00	0,00	0,00
		53.342.500,00	0,00	0,00	0,00
2.19 . 2-19.0-00.0-00.01 . 01.2.07.06	Pengadaan Peralatan dan Mesin Lainnya	38.197.020,00	717.414.980,00	0,00	0,00
		36.177.000,00	700.899.310,00	0,00	0,00
2.19 . 2-19.0-00.0-00.01 . 01.2.08	*Penyediaan Jasa Penunjang Urusan Pemerintahan Daerah*	4.410.621.161,00	0,00	0,00	0,00
		3.919.496.443,00	0,00	0,00	0,00
2.19 . 2-19.0-00.0-00.01 . 01.2.08.02	Penyediaan Jasa Komunikasi, Sumber Daya Air dan Listrik	2.892.431.997,00	0,00	0,00	0,00
		2.606.261.281,00	0,00	0,00	0,00
2.19 . 2-19.0-00.0-00.01 . 01.2.08.04	Penyediaan Jasa Pelayanan Umum Kantor	1.518.189.164,00	0,00	0,00	0,00
		1.313.235.162,00	0,00	0,00	0,00
2.19 . 2-19.0-00.0-00.01 . 01.2.09	*Pemeliharaan Barang Milik Daerah Penunjang Urusan Pemerintahan Daerah*	5.852.729.628,00	2.182.301.400,00	0,00	0,00
		5.584.904.243,00	2.159.123.321,00	0,00	0,00
2.19 . 2-19.0-00.0-00.01 . 01.2.09.02	Penyediaan Jasa Pemeliharaan, Biaya Pemeliharaan, Pajak dan Perizinan Kendaraan Dinas Operasional atau Lapangan	277.500.000,00	0,00	0,00	0,00
		273.659.864,00	0,00	0,00	0,00
2.19 . 2-19.0-00.0-00.01 . 01.2.09.06	Pemeliharaan Peralatan dan Mesin Lainnya	22.500.000,00	0,00	0,00	0,00
		22.500.000,00	0,00	0,00	0,00
2.19 . 2-19.0-00.0-00.01 . 01.2.09.07	Pemeliharaan Aset Tetap Lainnya	5.302.163.628,00	2.086.370.400,00	0,00	0,00
		5.055.992.589,00	2.064.626.221,00	0,00	0,00
2.19 . 2-19.0-00.0-00.01 . 01.2.09.09	Pemeliharaan/Rehabilitasi Gedung Kantor dan Bangunan Lainnya	250.566.000,00	95.931.000,00	0,00	0,00
		232.751.790,00	94.497.100,00	0,00	0,00
2.19 . 2-19.0-00.0-00.01 . 02	***Program Pengembangan Kapasitas Daya Saing Kepemudaan***	7.930.931.000,00	13.898.000,00	0,00	0,00
		7.488.938.515,00	0,00	0,00	0,00
2.19 . 2-19.0-00.0-00.01 . 02.2.01	*Penyadaran, Pemberdayaan, dan Pengembangan Pemuda dan Kepemudaan terhadap Pemuda Pelopor Kabupaten/Kota, Wirausaha Muda Pemula, dan Pemuda Kader Kabupaten/Kota*	5.530.931.000,00	13.898.000,00	0,00	0,00
		5.164.569.925,00	0,00	0,00	0,00
2.19 . 2-19.0-00.0-00.01 . 02.2.01.01	Koordinasi, Sinkronisasi dan Penyelenggaraan Peningkatan Kapasitas Daya Saing Pemuda Pelopor	664.842.000,00	0,00	0,00	0,00
		595.933.375,00	0,00	0,00	0,00

Printed By SimDa

KODE	URAIAN URUSAN, ORGANISASI, PROGRAM DAN KEGIATAN	ANGGARAN / REALISASI / KELOMPOK BELANJA			
		OPERASI	MODAL	TIDAK TERDUGA	TRANSFER
1	2	3	4	5	6
2.19 . 2-19.0-00.0-00.01 . 02.2.01.02	Koordinasi, Sinkronisasi dan Penyelenggaraan Peningkatan Kapasitas Daya Saing Wira Usaha Pemula	850.000.000,00	0,00	0,00	0,00
		839.148.500,00	0,00	0,00	0,00
2.19 . 2-19.0-00.0-00.01 . 02.2.01.03	Koordinasi, Sinkronisasi dan Penyelenggaraan Peningkatan Kapasitas Daya Saing Pemuda Kader Kabupaten/Kota	875.000.000,00	0,00	0,00	0,00
		857.586.856,00	0,00	0,00	0,00
2.19 . 2-19.0-00.0-00.01 . 02.2.01.04	Pemenuhan Hak Setiap Pemuda melalui Perlindungan Pemuda, Advokasi, Akses Pengembangan Diri, Penggunaan Prasarana dan Sarana Tanpa Diskiriminatif, Partisipasi Pemuda dalam Proses Perencanaan, Pelaksanaan Evaluasi dan Pengambilan Keputusan Program Strategis Kepemudaan	100.000.000,00	0,00	0,00	0,00
		90.009.252,00	0,00	0,00	0,00
2.19 . 2-19.0-00.0-00.01 . 02.2.01.05	Pelaksanaan Koordinasi Strategis Lintas Sektor Penyelenggaraan Pelayanan Kepemudaan melalui Implementasi Rencana Aksi Daerah/RAD Tingkat Kabupaten/Kota	501.089.000,00	13.898.000,00	0,00	0,00
		407.269.180,00	0,00	0,00	0,00
2.19 . 2-19.0-00.0-00.01 . 02.2.01.06	Perencanaan, Pengadaan, Pemanfaatan, Pemeliharaan, dan Pengawasan Prasarana dan Sarana Kepemudaan Kab/Kota	1.315.000.000,00	0,00	0,00	0,00
		1.292.390.450,00	0,00	0,00	0,00
2.19 . 2-19.0-00.0-00.01 . 02.2.01.07	Pemberian Penghargaan Pemuda dan Organisasi Pemuda yang Berjasa dan/atau Berprestasi	125.000.000,00	0,00	0,00	0,00
		61.800.000,00	0,00	0,00	0,00
2.19 . 2-19.0-00.0-00.01 . 02.2.01.08	Peningkatan Kepemimpinan, Kepeloporan dan Kesukarelawanan Pemuda	100.000.000,00	0,00	0,00	0,00
		96.785.000,00	0,00	0,00	0,00
2.19 . 2-19.0-00.0-00.01 . 02.2.01.09	Penyelenggaraan Seleksi dan Pelatihan Pasukan Pengibar Bendera	1.000.000.000,00	0,00	0,00	0,00
		923.647.312,00	0,00	0,00	0,00
2.19 . 2-19.0-00.0-00.01 . 02.2.02	*Pemberdayaan dan Pengembangan Organisasi Kepemudaan Tingkat Daerah Kabupaten/Kota*	2.400.000.000,00	0,00	0,00	0,00
		2.324.368.590,00	0,00	0,00	0,00
2.19 . 2-19.0-00.0-00.01 . 02.2.02.01	Koordinasi, Sinkronisasi dan Pelaksanaan Pemberdayaan Pemuda atau Organisasi Kepemudaan melalui Kemitraan dengan Dunia Usaha	1.000.000.000,00	0,00	0,00	0,00
		991.329.120,00	0,00	0,00	0,00
2.19 . 2-19.0-00.0-00.01 . 02.2.02.02	Peningkatan Kapasitas Pemuda dan Organisasi Kepemudaan Kabupaten/Kota	1.400.000.000,00	0,00	0,00	0,00
		1.333.039.470,00	0,00	0,00	0,00
2.19 . 2-19.0-00.0-00.01 . 03	***Program Pengembangan Kapasitas Daya Saing Keolahragaan***	47.536.080.200,00	0,00	0,00	0,00
		46.354.375.906,00	0,00	0,00	0,00
2.19 . 2-19.0-00.0-00.01 . 03.2.01	*Pembinaan dan Pengembangan Olahraga Pendidikan pada Jenjang Pendidikan yang menjadi Kewenangan Daerah Kabupaten/Kota*	4.110.000.000,00	0,00	0,00	0,00
		3.776.459.976,00	0,00	0,00	0,00
2.19 . 2-19.0-00.0-00.01 . 03.2.01.02	Koordinasi, Sinkronisasi dan Pelaksanaan Pemberdayaan Perkumpulan Olahraga dan Penyelenggaraan Kompetisi oleh Satuan Pendidikan Dasar	75.000.000,00	0,00	0,00	0,00
		51.064.500,00	0,00	0,00	0,00

Printed By SimDa

KODE	URAIAN URUSAN, ORGANISASI, PROGRAM DAN KEGIATAN	ANGGARAN / REALISASI / KELOMPOK BELANJA			
		OPERASI	MODAL	TIDAK TERDUGA	TRANSFER
1	2	3	4	5	6
2.19 . 2-19.0-00.0-00.01 . 03.2.01.03	Koordinasi, Sinkronisasi dan Pelaksanaan Penyediaan Sarana dan Prasarana Olahraga Kabupaten/Kota	4.035.000.000,00	0,00	0,00	0,00
		3.725.395.476,00	0,00	0,00	0,00
2.19 . 2-19.0-00.0-00.01 . 03.2.02	*Penyelenggaraan Kejuaraan Olahraga Tingkat Daerah Kabupaten/Kota*	2.107.577.200,00	0,00	0,00	0,00
		1.858.806.645,00	0,00	0,00	0,00
2.19 . 2-19.0-00.0-00.01 . 03.2.02.01	Penyelenggaraan Kejuaraan Olahraga Multi Event dan Single Event Tingkat Kabupaten/Kota	100.000.000,00	0,00	0,00	0,00
		96.541.470,00	0,00	0,00	0,00
2.19 . 2-19.0-00.0-00.01 . 03.2.02.02	Penyelenggaraan Kejuaraan dan Pekan Olahraga Tingkat Kabupaten/Kota	125.000.000,00	0,00	0,00	0,00
		112.663.975,00	0,00	0,00	0,00
2.19 . 2-19.0-00.0-00.01 . 03.2.02.03	Partisipasi dan Keikutsertaan dalam Penyelenggaraan Kejuaraan	1.882.577.200,00	0,00	0,00	0,00
		1.649.601.200,00	0,00	0,00	0,00
2.19 . 2-19.0-00.0-00.01 . 03.2.03	*Pembinaan dan Pengembangan Olahraga Prestasi Tingkat Daerah Provinsi*	1.305.000.000,00	0,00	0,00	0,00
		1.192.246.622,00	0,00	0,00	0,00
2.19 . 2-19.0-00.0-00.01 . 03.2.03.01	Seleksi Atlet Daerah	100.000.000,00	0,00	0,00	0,00
		76.829.500,00	0,00	0,00	0,00
2.19 . 2-19.0-00.0-00.01 . 03.2.03.02	Pemusatan Latihan Daerah, Ilmu Pengetahuan dan Teknologi Keolahragaan (Sport Science)	375.000.000,00	0,00	0,00	0,00
		360.984.222,00	0,00	0,00	0,00
2.19 . 2-19.0-00.0-00.01 . 03.2.03.03	Pembinaan dan Pengembangan Atlet Berprestasi Kabupaten/Kota	330.000.000,00	0,00	0,00	0,00
		327.898.000,00	0,00	0,00	0,00
2.19 . 2-19.0-00.0-00.01 . 03.2.03.04	Pemberian Penghargaan Olahraga Kabupaten/Kota	100.000.000,00	0,00	0,00	0,00
		86.172.000,00	0,00	0,00	0,00
2.19 . 2-19.0-00.0-00.01 . 03.2.03.05	Koordinasi dan Sinkronisasi Penyediaan Data dan Informasi Sektoral Olahraga	400.000.000,00	0,00	0,00	0,00
		340.362.900,00	0,00	0,00	0,00
2.19 . 2-19.0-00.0-00.01 . 03.2.04	*Pembinaan dan Pengembangan Organisasi Olahraga*	34.650.000.000,00	0,00	0,00	0,00
		34.289.490.275,00	0,00	0,00	0,00
2.19 . 2-19.0-00.0-00.01 . 03.2.04.02	Pengembangan Organisasi Keolahragaan	3.600.000.000,00	0,00	0,00	0,00
		3.354.018.975,00	0,00	0,00	0,00
2.19 . 2-19.0-00.0-00.01 . 03.2.04.03	Peningkatan Kerja Sama Organisasi Keolahragaan Kabupaten/Kota Dengan Lembaga Terkait	31.050.000.000,00	0,00	0,00	0,00
		30.935.471.300,00	0,00	0,00	0,00
2.19 . 2-19.0-00.0-00.01 . 03.2.05	*Pembinaan dan Pengembangan Olahraga Rekreasi*	5.363.503.000,00	0,00	0,00	0,00
		5.237.372.388,00	0,00	0,00	0,00

Printed By SimDa

KODE	URAIAN URUSAN, ORGANISASI, PROGRAM DAN KEGIATAN	ANGGARAN			
		REALISASI			
		KELOMPOK BELANJA			
		OPERASI	MODAL	TIDAK TERDUGA	TRANSFER
1	2	3	4	5	6
2.19 . 2-19.0-00.0-00.01 . 03.2.05.01	Penyelenggaraan, Pengembangan dan Pemasalan Festival dan Olahraga Rekreasi	3.253.503.000,00	0,00	0,00	0,00
		3.241.860.400,00	0,00	0,00	0,00
2.19 . 2-19.0-00.0-00.01 . 03.2.05.02	Pemberdayaan Perkumpulan Olahraga Rekreasi	1.805.000.000,00	0,00	0,00	0,00
		1.719.175.488,00	0,00	0,00	0,00
2.19 . 2-19.0-00.0-00.01 . 03.2.05.03	Penyediaan, Pengembangan dan Pemeliharaan Sarana dan Prasarana Olahraga Rekreasi	55.000.000,00	0,00	0,00	0,00
		48.600.000,00	0,00	0,00	0,00
2.19 . 2-19.0-00.0-00.01 . 03.2.05.04	Pengembangan Olahraga Wisata, Tantangan dan Petualangan	175.000.000,00	0,00	0,00	0,00
		175.000.000,00	0,00	0,00	0,00
2.19 . 2-19.0-00.0-00.01 . 03.2.05.05	Pemanfaatan Olahraga Tradisional dalam Masyarakat	75.000.000,00	0,00	0,00	0,00
		52.736.500,00	0,00	0,00	0,00
2.19 . 2-19.0-00.0-00.01 . 04	***Program Pengembangan Kapasitas Kepramukaan***	1.261.809.000,00	48.191.000,00	0,00	0,00
		1.247.996.380,00	48.063.000,00	0,00	0,00
2.19 . 2-19.0-00.0-00.01 . 04.2.01	*Pembinaan dan Pengembangan Organisasi Kepramukaan*	1.261.809.000,00	48.191.000,00	0,00	0,00
		1.247.996.380,00	48.063.000,00	0,00	0,00
2.19 . 2-19.0-00.0-00.01 . 04.2.01.01	Koordinasi dan Sinkronisasi Penyediaan Data dan Informasi Kepramukaan Berbasis Elektronik	75.000.000,00	0,00	0,00	0,00
		74.150.000,00	0,00	0,00	0,00
2.19 . 2-19.0-00.0-00.01 . 04.2.01.02	Peningkatan Kapasitas Organisasi Kepramukaan Tingkat Daerah	75.000.000,00	0,00	0,00	0,00
		74.650.000,00	0,00	0,00	0,00
2.19 . 2-19.0-00.0-00.01 . 04.2.01.03	Pengembangan Kapasitas SDM Kepramukaan Tingkat Daerah	75.000.000,00	0,00	0,00	0,00
		74.320.000,00	0,00	0,00	0,00
2.19 . 2-19.0-00.0-00.01 . 04.2.01.04	Penyediaan Pusat Pendidikan dan Pelatihan Kepramukaan di Daerah Kabupaten/Kota	75.000.000,00	0,00	0,00	0,00
		75.000.000,00	0,00	0,00	0,00
2.19 . 2-19.0-00.0-00.01 . 04.2.01.05	Penyelenggaraan Kegiatan Kepramukaan Tingkat Daerah	450.000.000,00	0,00	0,00	0,00
		443.001.000,00	0,00	0,00	0,00
2.19 . 2-19.0-00.0-00.01 . 04.2.01.06	Penyediaan Prasarana dan Sarana Kepramukaan Tingkat Daerah	6.809.000,00	48.191.000,00	0,00	0,00
		5.819.000,00	48.063.000,00	0,00	0,00
2.19 . 2-19.0-00.0-00.01 . 04.2.01.07	Perencanaan, Pengadaan, Pemanfaatan, Pemeliharaan, dan Pengawasan Prasarana dan Sarana Kepramukaan Tingkat Daerah	55.000.000,00	0,00	0,00	0,00
		54.789.545,00	0,00	0,00	0,00
2.19 . 2-19.0-00.0-00.01 . 04.2.01.08	Partisipasi dan Keikutsertaan dalam Kegiatan Kepramukaan	450.000.000,00	0,00	0,00	0,00
		446.266.835,00	0,00	0,00	0,00

Printed By SimDa

KODE	URAIAN URUSAN, ORGANISASI, PROGRAM DAN KEGIATAN	ANGGARAN REALISASI KELOMPOK BELANJA			
		OPERASI	MODAL	TIDAK TERDUGA	TRANSFER
1	2	3	4	5	6
2.20	**Statistik**	1.415.597.000,00	234.403.000,00	0,00	0,00
		1.253.585.310,00	230.215.480,00	0,00	0,00
2.20 . 2-16.2-20.2-21.01	**Dinas Komunikasi dan Informatika**	1.415.597.000,00	234.403.000,00	0,00	0,00
		1.253.585.310,00	230.215.480,00	0,00	0,00
2.20 . 2-16.2-20.2-21.01 . 02	***Program Penyelenggaraan Statistik Sektoral***	1.415.597.000,00	234.403.000,00	0,00	0,00
		1.253.585.310,00	230.215.480,00	0,00	0,00
2.20 . 2-16.2-20.2-21.01 . 02.2.01	*Penyelenggaraan Statistik Sektoral di Lingkup Daerah Kabupaten/Kota*	1.415.597.000,00	234.403.000,00	0,00	0,00
		1.253.585.310,00	230.215.480,00	0,00	0,00
2.20 . 2-16.2-20.2-21.01 . 02.2.01.01	Koordinasi dan Sinkronisasi Pengumpulan, Pengolahan, Analisis dan Diseminasi Data Statistik Sektoral	850.000.000,00	0,00	0,00	0,00
		750.035.467,00	0,00	0,00	0,00
2.20 . 2-16.2-20.2-21.01 . 02.2.01.02	Peningkatan kapasitas SDM Pemerintah Daerah dalam Peningkatan Mutu Statistik Daerah yang Terintegrasi	283.079.000,00	0,00	0,00	0,00
		270.439.010,00	0,00	0,00	0,00
2.20 . 2-16.2-20.2-21.01 . 02.2.01.03	Membangun Metadata Statistik Sektoral	250.000.000,00	0,00	0,00	0,00
		201.294.833,00	0,00	0,00	0,00
2.20 . 2-16.2-20.2-21.01 . 02.2.01.05	Pengembangan Infrastruktur	32.518.000,00	234.403.000,00	0,00	0,00
		31.816.000,00	230.215.480,00	0,00	0,00
2.21	**Persandian**	596.000.000,00	179.000.000,00	0,00	0,00
		546.783.822,00	178.096.170,00	0,00	0,00
2.21 . 2-16.2-20.2-21.01	**Dinas Komunikasi dan Informatika**	596.000.000,00	179.000.000,00	0,00	0,00
		546.783.822,00	178.096.170,00	0,00	0,00
2.21 . 2-16.2-20.2-21.01 . 02	***Program Penyelenggaraan Persandian Untuk Pengamanan Informasi***	596.000.000,00	179.000.000,00	0,00	0,00
		546.783.822,00	178.096.170,00	0,00	0,00
2.21 . 2-16.2-20.2-21.01 . 02.2.01	*Penyelenggaraan Persandian untuk Pengamanan Informasi Pemerintah Daerah Kabupaten/Kota*	575.000.000,00	0,00	0,00	0,00
		525.783.822,00	0,00	0,00	0,00
2.21 . 2-16.2-20.2-21.01 . 02.2.01.01	Penetapan Kebijakan Tata Kelola Keamanan Informasi dan Jaring Komunikasi Sandi Pemerintah Daerah Kabupaten/Kota	75.000.000,00	0,00	0,00	0,00
		63.595.204,00	0,00	0,00	0,00
2.21 . 2-16.2-20.2-21.01 . 02.2.01.02	Pelaksanaan Analisis Kebutuhan dan Pengelolaan Sumber Daya Keamanan Informasi Pemerintah Daerah Kabupaten/Kota	150.000.000,00	0,00	0,00	0,00
		133.211.098,00	0,00	0,00	0,00
2.21 . 2-16.2-20.2-21.01 . 02.2.01.03	Pelaksanaan Keamanan Informasi Pemerintahan Daerah Kabupaten/Kota Berbasis Elektronik dan Non Elektronik	200.000.000,00	0,00	0,00	0,00
		184.421.104,00	0,00	0,00	0,00

Printed By SimDa

KODE	URAIAN URUSAN, ORGANISASI, PROGRAM DAN KEGIATAN	ANGGARAN			
		REALISASI			
		KELOMPOK BELANJA			
		OPERASI	MODAL	TIDAK TERDUGA	TRANSFER
1	2	3	4	5	6
2.21 . 2-16.2-20.2-21.01 . 02.2.01.04	Penyediaan Layanan Keamanan Informasi Pemerintah Daerah Kabupaten/Kota	150.000.000,00	0,00	0,00	0,00
		144.556.416,00	0,00	0,00	0,00
2.21 . 2-16.2-20.2-21.01 . 02.2.02	*Penetapan Pola Hubungan Komunikasi Sandi Antar Perangkat Daerah Kabupaten/Kota*	21.000.000,00	179.000.000,00	0,00	0,00
		21.000.000,00	178.096.170,00	0,00	0,00
2.21 . 2-16.2-20.2-21.01 . 02.2.02.01	Operasionalisasi Jaring Komunikasi Sandi Pemerintah Daerah Kabupaten/Kota	21.000.000,00	179.000.000,00	0,00	0,00
		21.000.000,00	178.096.170,00	0,00	0,00
2.22	**Kebudayaan**	5.189.081.000,00	260.919.000,00	0,00	0,00
		5.173.634.870,00	258.569.920,00	0,00	0,00
2.22 . 1-01.2-22.0-00.01	**Dinas Pendidikan dan Kebudayaan**	5.189.081.000,00	260.919.000,00	0,00	0,00
		5.173.634.870,00	258.569.920,00	0,00	0,00
2.22 . 1-01.2-22.0-00.01 . 02	***Program Pengembangan Kebudayaan***	4.650.000.000,00	50.000.000,00	0,00	0,00
		4.641.516.014,00	50.000.000,00	0,00	0,00
2.22 . 1-01.2-22.0-00.01 . 02.2.01	*Pengelolaan Kebudayaan yang Masyarakat Pelakunya dalam Daerah Kabupaten/Kota*	4.650.000.000,00	50.000.000,00	0,00	0,00
		4.641.516.014,00	50.000.000,00	0,00	0,00
2.22 . 1-01.2-22.0-00.01 . 02.2.01.01	Pelindungan, Pengembangan, Pemanfaatan Objek Pemajuan Kebudayaan	4.650.000.000,00	50.000.000,00	0,00	0,00
		4.641.516.014,00	50.000.000,00	0,00	0,00
2.22 . 1-01.2-22.0-00.01 . 03	***Program Pengembangan Kesenian Tradisional***	277.239.000,00	22.761.000,00	0,00	0,00
		270.546.856,00	20.930.000,00	0,00	0,00
2.22 . 1-01.2-22.0-00.01 . 03.2.01	*Pembinaan Kesenian yang Masyarakat Pelakunya dalam Daerah Kabupaten/Kota*	277.239.000,00	22.761.000,00	0,00	0,00
		270.546.856,00	20.930.000,00	0,00	0,00
2.22 . 1-01.2-22.0-00.01 . 03.2.01.01	Peningkatan Pendidikan dan Pelatihan Sumber Daya Manusia Kesenian Tradisional	136.277.000,00	13.723.000,00	0,00	0,00
		136.227.000,00	12.130.000,00	0,00	0,00
2.22 . 1-01.2-22.0-00.01 . 03.2.01.02	Standardisasi dan Sertifikasi Sumber Daya Manusia Kesenian Tradisional sesuai dengan Kebutuhan dan Tuntutan	140.962.000,00	9.038.000,00	0,00	0,00
		134.319.856,00	8.800.000,00	0,00	0,00
2.22 . 1-01.2-22.0-00.01 . 05	***Program Pelestarian Dan Pengelolaan Cagar Budaya***	237.592.000,00	12.408.000,00	0,00	0,00
		237.322.000,00	12.170.000,00	0,00	0,00
2.22 . 1-01.2-22.0-00.01 . 05.2.01	*Penetapan Cagar Budaya Peringkat Kabupaten/Kota*	237.592.000,00	12.408.000,00	0,00	0,00
		237.322.000,00	12.170.000,00	0,00	0,00
2.22 . 1-01.2-22.0-00.01 . 05.2.01.02	Penetapan Cagar Budaya	237.592.000,00	12.408.000,00	0,00	0,00
		237.322.000,00	12.170.000,00	0,00	0,00

Printed By SimDa

KODE	URAIAN URUSAN, ORGANISASI, PROGRAM DAN KEGIATAN	ANGGARAN / REALISASI / KELOMPOK BELANJA			
		OPERASI	MODAL	TIDAK TERDUGA	TRANSFER
1	2	3	4	5	6
2.22 . 1-01.2-22.0-00.01 . 06	***Program Pengelolaan Permuseuman***	24.250.000,00	175.750.000,00	0,00	0,00
		24.250.000,00	175.469.920,00	0,00	0,00
2.22 . 1-01.2-22.0-00.01 . 06.2.01	*Pengelolaan Museum Kabupaten/Kota*	24.250.000,00	175.750.000,00	0,00	0,00
		24.250.000,00	175.469.920,00	0,00	0,00
2.22 . 1-01.2-22.0-00.01 . 06.2.01.04	Penyediaan dan Pemeliharaan Sarana dan Prasarana Museum	24.250.000,00	175.750.000,00	0,00	0,00
		24.250.000,00	175.469.920,00	0,00	0,00
2.23	**Perpustakaan**	17.888.791.720,00	2.094.381.822,00	0,00	0,00
		15.895.098.790,00	2.042.756.250,00	0,00	0,00
2.23 . 2-24.2-23.0-00.01	**Dinas Kearsipan dan Perpustakaan**	17.888.791.720,00	2.094.381.822,00	0,00	0,00
		15.895.098.790,00	2.042.756.250,00	0,00	0,00
2.23 . 2-24.2-23.0-00.01 . 01	***Program Penunjang Urusan Pemerintahan Daerah Kabupaten/Kota***	16.031.282.592,00	709.990.950,00	0,00	0,00
		14.450.170.221,00	678.294.250,00	0,00	0,00
2.23 . 2-24.2-23.0-00.01 . 01.2.01	*Perencanaan, Penganggaran, dan Evaluasi Kinerja Perangkat Daerah*	466.325.600,00	0,00	0,00	0,00
		456.287.996,00	0,00	0,00	0,00
2.23 . 2-24.2-23.0-00.01 . 01.2.01.01	Penyusunan Dokumen Perencanaan Perangkat Daerah	132.425.600,00	0,00	0,00	0,00
		127.780.091,00	0,00	0,00	0,00
2.23 . 2-24.2-23.0-00.01 . 01.2.01.02	Koordinasi dan Penyusunan Dokumen RKA-SKPD	8.155.000,00	0,00	0,00	0,00
		8.155.000,00	0,00	0,00	0,00
2.23 . 2-24.2-23.0-00.01 . 01.2.01.06	Koordinasi dan Penyusunan Laporan Capaian Kinerja dan Ikhtisar Realisasi Kinerja SKPD	311.700.000,00	0,00	0,00	0,00
		306.307.905,00	0,00	0,00	0,00
2.23 . 2-24.2-23.0-00.01 . 01.2.01.07	Evaluasi Kinerja Perangkat Daerah	14.045.000,00	0,00	0,00	0,00
		14.045.000,00	0,00	0,00	0,00
2.23 . 2-24.2-23.0-00.01 . 01.2.02	*Administrasi Keuangan Perangkat Daerah*	11.632.881.955,00	0,00	0,00	0,00
		10.265.859.952,00	0,00	0,00	0,00
2.23 . 2-24.2-23.0-00.01 . 01.2.02.01	Penyediaan Gaji dan Tunjangan ASN	11.395.901.465,00	0,00	0,00	0,00
		10.032.735.645,00	0,00	0,00	0,00
2.23 . 2-24.2-23.0-00.01 . 01.2.02.05	Koordinasi dan Penyusunan Laporan Keuangan Akhir Tahun SKPD	9.235.000,00	0,00	0,00	0,00
		9.235.000,00	0,00	0,00	0,00
2.23 . 2-24.2-23.0-00.01 . 01.2.02.07	Koordinasi dan Penyusunan Laporan Keuangan Bulanan/Triwulanan/Semesteran SKPD	219.840.000,00	0,00	0,00	0,00
		218.134.307,00	0,00	0,00	0,00

Printed By SimDa

KODE	URAIAN URUSAN, ORGANISASI, PROGRAM DAN KEGIATAN	ANGGARAN			
		REALISASI			
		KELOMPOK BELANJA			
		OPERASI	MODAL	TIDAK TERDUGA	TRANSFER
1	2	3	4	5	6
2.23 . 2-24.2-23.0-00.01 . 01.2.02.08	Penyusunan Pelaporan dan Analisis Prognosis Realisasi Anggaran	7.905.490,00	0,00	0,00	0,00
		5.755.000,00	0,00	0,00	0,00
2.23 . 2-24.2-23.0-00.01 . 01.2.03	*Administrasi Barang Milik Daerah pada Perangkat Daerah*	79.200.000,00	0,00	0,00	0,00
		79.200.000,00	0,00	0,00	0,00
2.23 . 2-24.2-23.0-00.01 . 01.2.03.05	Rekonsiliasi dan Penyusunan Laporan Barang Milik Daerah pada SKPD	79.200.000,00	0,00	0,00	0,00
		79.200.000,00	0,00	0,00	0,00
2.23 . 2-24.2-23.0-00.01 . 01.2.05	*Administrasi Kepegawaian Perangkat Daerah*	154.000.000,00	0,00	0,00	0,00
		128.505.000,00	0,00	0,00	0,00
2.23 . 2-24.2-23.0-00.01 . 01.2.05.02	Pengadaan Pakaian Dinas Beserta Atribut Kelengkapannya	104.000.000,00	0,00	0,00	0,00
		103.205.000,00	0,00	0,00	0,00
2.23 . 2-24.2-23.0-00.01 . 01.2.05.10	Sosialisasi Peraturan Perundang-Undangan	50.000.000,00	0,00	0,00	0,00
		25.300.000,00	0,00	0,00	0,00
2.23 . 2-24.2-23.0-00.01 . 01.2.06	*Administrasi Umum Perangkat Daerah*	1.320.120.361,00	709.990.950,00	0,00	0,00
		1.299.079.703,00	678.294.250,00	0,00	0,00
2.23 . 2-24.2-23.0-00.01 . 01.2.06.01	Penyediaan Komponen Instalasi Listrik/Penerangan Bangunan Kantor	46.466.000,00	0,00	0,00	0,00
		46.286.000,00	0,00	0,00	0,00
2.23 . 2-24.2-23.0-00.01 . 01.2.06.02	Penyediaan Peralatan dan Perlengkapan Kantor	110.055.150,00	709.990.950,00	0,00	0,00
		106.025.900,00	678.294.250,00	0,00	0,00
2.23 . 2-24.2-23.0-00.01 . 01.2.06.04	Penyediaan Bahan Logistik Kantor	112.309.524,00	0,00	0,00	0,00
		111.966.000,00	0,00	0,00	0,00
2.23 . 2-24.2-23.0-00.01 . 01.2.06.05	Penyediaan Barang Cetakan dan Penggandaan	105.600.000,00	0,00	0,00	0,00
		103.588.000,00	0,00	0,00	0,00
2.23 . 2-24.2-23.0-00.01 . 01.2.06.06	Penyediaan Bahan Bacaan dan Peraturan Perundang-undangan	35.721.000,00	0,00	0,00	0,00
		35.662.000,00	0,00	0,00	0,00
2.23 . 2-24.2-23.0-00.01 . 01.2.06.07	Penyediaan Bahan/Material	189.953.687,00	0,00	0,00	0,00
		189.874.000,00	0,00	0,00	0,00
2.23 . 2-24.2-23.0-00.01 . 01.2.06.09	Penyelenggaraan Rapat Koordinasi dan Konsultasi SKPD	422.215.000,00	0,00	0,00	0,00
		416.537.603,00	0,00	0,00	0,00
2.23 . 2-24.2-23.0-00.01 . 01.2.06.10	Penatausahaan Arsip Dinamis pada SKPD	297.800.000,00	0,00	0,00	0,00
		289.140.200,00	0,00	0,00	0,00

Printed By SimDa

KODE	URAIAN URUSAN, ORGANISASI, PROGRAM DAN KEGIATAN	ANGGARAN			
		REALISASI			
		KELOMPOK BELANJA			
		OPERASI	MODAL	TIDAK TERDUGA	TRANSFER
1	2	3	4	5	6
2.23 . 2-24.2-23.0-00.01 . 01.2.08	*Penyediaan Jasa Penunjang Urusan Pemerintahan Daerah*	1.160.639.676,00	0,00	0,00	0,00
		1.026.280.955,00	0,00	0,00	0,00
2.23 . 2-24.2-23.0-00.01 . 01.2.08.01	Penyediaan Jasa Surat Menyurat	7.000.000,00	0,00	0,00	0,00
		7.000.000,00	0,00	0,00	0,00
2.23 . 2-24.2-23.0-00.01 . 01.2.08.02	Penyediaan Jasa Komunikasi, Sumber Daya Air dan Listrik	383.037.840,00	0,00	0,00	0,00
		261.948.605,00	0,00	0,00	0,00
2.23 . 2-24.2-23.0-00.01 . 01.2.08.04	Penyediaan Jasa Pelayanan Umum Kantor	770.601.836,00	0,00	0,00	0,00
		757.332.350,00	0,00	0,00	0,00
2.23 . 2-24.2-23.0-00.01 . 01.2.09	*Pemeliharaan Barang Milik Daerah Penunjang Urusan Pemerintahan Daerah*	1.218.115.000,00	0,00	0,00	0,00
		1.194.956.615,00	0,00	0,00	0,00
2.23 . 2-24.2-23.0-00.01 . 01.2.09.01	Penyediaan Jasa Pemeliharaan, Biaya Pemeliharaan, dan Pajak Kendaraan Perorangan Dinas atau Kendaraan Dinas Jabatan	203.775.000,00	0,00	0,00	0,00
		193.572.000,00	0,00	0,00	0,00
2.23 . 2-24.2-23.0-00.01 . 01.2.09.02	Penyediaan Jasa Pemeliharaan, Biaya Pemeliharaan, Pajak dan Perizinan Kendaraan Dinas Operasional atau Lapangan	150.000.000,00	0,00	0,00	0,00
		143.177.588,00	0,00	0,00	0,00
2.23 . 2-24.2-23.0-00.01 . 01.2.09.06	Pemeliharaan Peralatan dan Mesin Lainnya	87.340.000,00	0,00	0,00	0,00
		87.240.000,00	0,00	0,00	0,00
2.23 . 2-24.2-23.0-00.01 . 01.2.09.09	Pemeliharaan/Rehabilitasi Gedung Kantor dan Bangunan Lainnya	777.000.000,00	0,00	0,00	0,00
		770.967.027,00	0,00	0,00	0,00
2.23 . 2-24.2-23.0-00.01 . 02	***Program Pembinaan Perpustakaan***	1.746.801.346,00	1.236.898.654,00	0,00	0,00
		1.380.598.069,00	1.218.701.500,00	0,00	0,00
2.23 . 2-24.2-23.0-00.01 . 02.2.01	*Pengelolaan Perpustakaan Tingkat Daerah Kabupaten/Kota*	1.401.801.346,00	1.236.898.654,00	0,00	0,00
		1.113.269.069,00	1.218.701.500,00	0,00	0,00
2.23 . 2-24.2-23.0-00.01 . 02.2.01.01	Pengembangan dan Pemeliharaan Layanan Perpustakaan Elektronik	89.529.500,00	1.020.470.500,00	0,00	0,00
		66.368.480,00	1.005.312.000,00	0,00	0,00
2.23 . 2-24.2-23.0-00.01 . 02.2.01.02	Pengembangan Perpustakaan di Tingkat Daerah Kabupaten/Kota	13.382.000,00	86.618.000,00	0,00	0,00
		5.099.000,00	84.561.000,00	0,00	0,00
2.23 . 2-24.2-23.0-00.01 . 02.2.01.03	Pengembangan Kekhasan Koleksi Perpustakaan Daerah Tingkat Daerah Kabupaten/Kota	3.281.558,00	71.718.442,00	0,00	0,00
		3.281.500,00	71.138.500,00	0,00	0,00
2.23 . 2-24.2-23.0-00.01 . 02.2.01.04	Pembinaan Perpustakaan pada Satuan Pendidikan Dasar di Seluruh Wilayah Kabupaten/Kota sesuai dengan Standar Nasional Perpustakaan	450.000.000,00	0,00	0,00	0,00
		428.576.540,00	0,00	0,00	0,00

Printed By SimDa

KODE	URAIAN URUSAN, ORGANISASI, PROGRAM DAN KEGIATAN	ANGGARAN / REALISASI / KELOMPOK BELANJA			
		OPERASI	MODAL	TIDAK TERDUGA	TRANSFER
1	2	3	4	5	6
2.23 . 2-24.2-23.0-00.01 . 02.2.01.06	Peningkatan Kapasitas Tenaga Perpustakaan dan Pustakawan Tingkat Daerah Kabupaten/Kota	350.000.000,00	0,00	0,00	0,00
		318.732.029,00	0,00	0,00	0,00
2.23 . 2-24.2-23.0-00.01 . 02.2.01.07	Pengembangan Layanan Perpustakaan Rujukan Tingkat Kabupaten/Kota	135.800.000,00	0,00	0,00	0,00
		133.682.000,00	0,00	0,00	0,00
2.23 . 2-24.2-23.0-00.01 . 02.2.01.09	Pengelolaan dan Pengembangan Bahan Pustaka	9.808.288,00	58.091.712,00	0,00	0,00
		9.808.000,00	57.690.000,00	0,00	0,00
2.23 . 2-24.2-23.0-00.01 . 02.2.01.10	Penyusunan Data dan Informasi Perpustakaan, Tenaga Perpustakaan dan Pustakawan Tingkat Daerah Kabupaten/Kota	350.000.000,00	0,00	0,00	0,00
		147.721.520,00	0,00	0,00	0,00
2.23 . 2-24.2-23.0-00.01 . 02.2.02	*Pembudayaan Gemar Membaca Tingkat Daerah Kabupaten/Kota*	345.000.000,00	0,00	0,00	0,00
		267.329.000,00	0,00	0,00	0,00
2.23 . 2-24.2-23.0-00.01 . 02.2.02.01	Sosialisasi Budaya Baca dan Literasi pada Satuan Pendidikan Dasar dan Pendidikan Khusus serta Masyarakat	50.000.000,00	0,00	0,00	0,00
		46.950.000,00	0,00	0,00	0,00
2.23 . 2-24.2-23.0-00.01 . 02.2.02.02	Pembangunan dan Pemeliharaan Sarana Perpustakaan di Tempat-Tempat Umum yang Menjadi Kewenangan Daerah Kabupaten/Kota	50.000.000,00	0,00	0,00	0,00
		0,00	0,00	0,00	0,00
2.23 . 2-24.2-23.0-00.01 . 02.2.02.03	Pemberian Penghargaan Gerakan Budaya Gemar Membaca	20.000.000,00	0,00	0,00	0,00
		19.595.000,00	0,00	0,00	0,00
2.23 . 2-24.2-23.0-00.01 . 02.2.02.04	Pengembangan Literasi Berbasis Inklusi Sosial	175.000.000,00	0,00	0,00	0,00
		151.584.000,00	0,00	0,00	0,00
2.23 . 2-24.2-23.0-00.01 . 02.2.02.05	Pemilihan Duta Baca Tingkat Daerah Kabupaten/Kota	50.000.000,00	0,00	0,00	0,00
		49.200.000,00	0,00	0,00	0,00
2.23 . 2-24.2-23.0-00.01 . 03	***Program Pelestarian Koleksi Nasional Dan Naskah Kuno***	110.707.782,00	147.492.218,00	0,00	0,00
		64.330.500,00	145.760.500,00	0,00	0,00
2.23 . 2-24.2-23.0-00.01 . 03.2.01	*Pelestarian Naskah Kuno Milik Daerah Kabupaten/Kota*	95.767.380,00	67.232.620,00	0,00	0,00
		49.390.500,00	66.048.000,00	0,00	0,00
2.23 . 2-24.2-23.0-00.01 . 03.2.01.01	Peningkatan Peran Serta Masyarakat dalam Penyimpanan, Perawatan, Pelestarian, dan Pendaftaran Naskah Kuno	40.000.000,00	0,00	0,00	0,00
		10.730.000,00	0,00	0,00	0,00
2.23 . 2-24.2-23.0-00.01 . 03.2.01.02	Pengembangan, Pengolahan dan Pengalihmediaan Naskah Kuno yang dimiliki oleh Masyarakat untuk Dilestarikan dan Didayagunakan	55.767.380,00	67.232.620,00	0,00	0,00
		38.660.500,00	66.048.000,00	0,00	0,00
2.23 . 2-24.2-23.0-00.01 . 03.2.02	*Pengembangan Koleksi Budaya Etnis Nusantara yang ditemukan oleh Pemerintah Daerah Kabupaten/Kota*	14.940.402,00	80.259.598,00	0,00	0,00
		14.940.000,00	79.712.500,00	0,00	0,00

Printed By SimDa

KODE	URAIAN URUSAN, ORGANISASI, PROGRAM DAN KEGIATAN	ANGGARAN			
		REALISASI			
		KELOMPOK BELANJA			
		OPERASI	MODAL	TIDAK TERDUGA	TRANSFER
1	2	3	4	5	6
2.23 . 2-24.2-23.0-00.01 . 03.2.02.01	Seleksi dan Pengadaan Koleksi Budaya Etnis Nusantara	4.040.402,00	80.259.598,00	0,00	0,00
		4.040.000,00	79.712.500,00	0,00	0,00
2.23 . 2-24.2-23.0-00.01 . 03.2.02.02	Pengolahan dan Penyiangan Koleksi Budaya Etnis Nusantara	10.900.000,00	0,00	0,00	0,00
		10.900.000,00	0,00	0,00	0,00
2.24	**Kearsipan**	1.604.495.500,00	345.712.000,00	0,00	0,00
		1.387.126.017,00	336.289.450,00	0,00	0,00
2.24 . 2-24.2-23.0-00.01	**Dinas Kearsipan dan Perpustakaan**	1.604.495.500,00	345.712.000,00	0,00	0,00
		1.387.126.017,00	336.289.450,00	0,00	0,00
2.24 . 2-24.2-23.0-00.01 . 02	***Program Pengelolaan Arsip***	1.254.495.500,00	345.712.000,00	0,00	0,00
		1.065.024.847,00	336.289.450,00	0,00	0,00
2.24 . 2-24.2-23.0-00.01 . 02.2.01	*Pengelolaan Arsip Dinamis Daerah Kabupaten/Kota*	800.000.000,00	0,00	0,00	0,00
		689.835.829,00	0,00	0,00	0,00
2.24 . 2-24.2-23.0-00.01 . 02.2.01.01	Penciptaan dan Penggunaan Arsip Dinamis	200.000.000,00	0,00	0,00	0,00
		165.231.129,00	0,00	0,00	0,00
2.24 . 2-24.2-23.0-00.01 . 02.2.01.02	Pemeliharaan dan Penyusutan Arsip Dinamis	50.000.000,00	0,00	0,00	0,00
		48.365.000,00	0,00	0,00	0,00
2.24 . 2-24.2-23.0-00.01 . 02.2.01.03	Pengawasan Arsip Dinamis Kewenangan Kabupaten/Kota	550.000.000,00	0,00	0,00	0,00
		476.239.700,00	0,00	0,00	0,00
2.24 . 2-24.2-23.0-00.01 . 02.2.02	*Pengelolaan Arsip Statis Daerah Kabupaten/Kota*	101.112.000,00	99.688.000,00	0,00	0,00
		81.069.000,00	99.095.250,00	0,00	0,00
2.24 . 2-24.2-23.0-00.01 . 02.2.02.02	Akuisisi, Pengolahan, Preservasi, dan Akses Arsip Statis	101.112.000,00	99.688.000,00	0,00	0,00
		81.069.000,00	99.095.250,00	0,00	0,00
2.24 . 2-24.2-23.0-00.01 . 02.2.03	*Pengelolaan Simpul Jaringan Informasi Kearsipan Nasional Tingkat Kabupaten/Kota*	353.383.500,00	246.024.000,00	0,00	0,00
		294.120.018,00	237.194.200,00	0,00	0,00
2.24 . 2-24.2-23.0-00.01 . 02.2.03.01	Penyediaan Informasi, Akses dan Layanan Kearsipan Tingkat Daerah Kabupaten/Kota melalui JIKN	3.383.500,00	246.024.000,00	0,00	0,00
		3.370.000,00	237.194.200,00	0,00	0,00
2.24 . 2-24.2-23.0-00.01 . 02.2.03.02	Pemberdayaan Kapasitas Unit Kearsipan dan Lembaga Kearsipan Daerah Kabupaten/Kota	350.000.000,00	0,00	0,00	0,00
		290.750.018,00	0,00	0,00	0,00
2.24 . 2-24.2-23.0-00.01 . 03	***Program Perlindungan Dan Penyelamatan Arsip***	300.000.000,00	0,00	0,00	0,00
		280.743.990,00	0,00	0,00	0,00

Printed By SimDa

KODE	URAIAN URUSAN, ORGANISASI, PROGRAM DAN KEGIATAN	ANGGARAN			
		REALISASI			
		KELOMPOK BELANJA			
		OPERASI	MODAL	TIDAK TERDUGA	TRANSFER
1	2	3	4	5	6
2.24 . 2-24.2-23.0-00.01 . 03.2.01	*Pemusnahan Arsip Dilingkungan Pemerintah Daerah Kabupaten/Kota yang Memiliki Retensi di Bawah 10 (sepuluh) Tahun*	50.000.000,00	0,00	0,00	0,00
		50.000.000,00	0,00	0,00	0,00
2.24 . 2-24.2-23.0-00.01 . 03.2.01.01	Penilaian, Penetapan dan Pelaksanaan Pemusnahan Arsip yang Memiliki Retensi di Bawah 10 (sepuluh) Tahun	50.000.000,00	0,00	0,00	0,00
		50.000.000,00	0,00	0,00	0,00
2.24 . 2-24.2-23.0-00.01 . 03.2.02	*Perlindungan dan Penyelamatan Arsip Akibat Bencana yang Berskala Kabupaten/Kota*	50.000.000,00	0,00	0,00	0,00
		47.995.500,00	0,00	0,00	0,00
2.24 . 2-24.2-23.0-00.01 . 03.2.02.01	Evakuasi dan Identifikasi Arsip Akibat Bencana	50.000.000,00	0,00	0,00	0,00
		47.995.500,00	0,00	0,00	0,00
2.24 . 2-24.2-23.0-00.01 . 03.2.03	*Penyelamatan Arsip Perangkat Daerah Kabupaten/Kota yang Digabung dan/atau Dibubarkan, dan Pemekaran Daerah Kecamatan dan Desa/Kelurahan*	100.000.000,00	0,00	0,00	0,00
		98.458.860,00	0,00	0,00	0,00
2.24 . 2-24.2-23.0-00.01 . 03.2.03.01	Pendataan, Penyusunan Daftar dan Penilaian serta Penyerahan atau Pemusnahan Arsip bagi Penggabungan Perangkat Daerah Kabupaten/Kota	50.000.000,00	0,00	0,00	0,00
		50.000.000,00	0,00	0,00	0,00
2.24 . 2-24.2-23.0-00.01 . 03.2.03.02	Pendataan, Penyusunan Daftar dan Penilaian Serta Penyerahan atau Pemusnahan Arsip bagi Pembubaran Perangkat Daerah Kabupaten/Kota	50.000.000,00	0,00	0,00	0,00
		48.458.860,00	0,00	0,00	0,00
2.24 . 2-24.2-23.0-00.01 . 03.2.04	*Autentikasi Arsip Statis dan Arsip Hasil Alih Media Kabupaten/Kota*	50.000.000,00	0,00	0,00	0,00
		48.856.700,00	0,00	0,00	0,00
2.24 . 2-24.2-23.0-00.01 . 03.2.04.02	Penilaian dan Penetapan Hasil Alih Media sesuai Persyaratan Penjaminan Keabsahan Arsip	50.000.000,00	0,00	0,00	0,00
		48.856.700,00	0,00	0,00	0,00
2.24 . 2-24.2-23.0-00.01 . 03.2.05	*Pencarian Arsip Statis Kabupaten/Kota yang Dinyatakan Hilang*	50.000.000,00	0,00	0,00	0,00
		35.432.930,00	0,00	0,00	0,00
2.24 . 2-24.2-23.0-00.01 . 03.2.05.01	Penilaian dan Penetapan Autentisitas Arsip Statis yang dinyatakan Hilang	50.000.000,00	0,00	0,00	0,00
		35.432.930,00	0,00	0,00	0,00
2.24 . 2-24.2-23.0-00.01 . 04	***Program Perizinan Penggunaan Arsip***	50.000.000,00	0,00	0,00	0,00
		41.357.180,00	0,00	0,00	0,00
2.24 . 2-24.2-23.0-00.01 . 04.2.01	*Pelayanan Izin Penggunaan Arsip yang Bersifat Tertutup di Kabupaten/Kota*	50.000.000,00	0,00	0,00	0,00
		41.357.180,00	0,00	0,00	0,00
2.24 . 2-24.2-23.0-00.01 . 04.2.01.01	Penyusunan dan Penetapan SOP Penggunaan Arsip yang Bersifat Tertutup	50.000.000,00	0,00	0,00	0,00
		41.357.180,00	0,00	0,00	0,00

Printed By SimDa

KODE	URAIAN URUSAN, ORGANISASI, PROGRAM DAN KEGIATAN	ANGGARAN / REALISASI / KELOMPOK BELANJA			
		OPERASI	MODAL	TIDAK TERDUGA	TRANSFER
1	2	3	4	5	6
3	**URUSAN PEMERINTAHAN PILIHAN**	412.804.949.826,00	49.237.120.046,00	0,00	0,00
		371.280.767.214,00	21.682.672.154,00	0,00	0,00
3.25	**Kelautan dan Perikanan**	141.959.477.401,00	11.391.469.212,00	0,00	0,00
		125.270.366.966,00	2.468.438.747,00	0,00	0,00
3.25 . 3-25.0-00.0-00.01	**Dinas Kelautan dan Perikanan**	141.959.477.401,00	11.391.469.212,00	0,00	0,00
		125.270.366.966,00	2.468.438.747,00	0,00	0,00
3.25 . 3-25.0-00.0-00.01 . 01	***Program Penunjang Urusan Pemerintahan Daerah Kabupaten/Kota***	16.842.385.401,00	383.526.212,00	0,00	0,00
		14.017.800.700,00	382.246.250,00	0,00	0,00
3.25 . 3-25.0-00.0-00.01 . 01.2.01	*Perencanaan, Penganggaran, dan Evaluasi Kinerja Perangkat Daerah*	386.988.585,00	0,00	0,00	0,00
		383.342.545,00	0,00	0,00	0,00
3.25 . 3-25.0-00.0-00.01 . 01.2.01.01	Penyusunan Dokumen Perencanaan Perangkat Daerah	186.595.000,00	0,00	0,00	0,00
		185.603.095,00	0,00	0,00	0,00
3.25 . 3-25.0-00.0-00.01 . 01.2.01.06	Koordinasi dan Penyusunan Laporan Capaian Kinerja dan Ikhtisar Realisasi Kinerja SKPD	8.720.000,00	0,00	0,00	0,00
		8.593.500,00	0,00	0,00	0,00
3.25 . 3-25.0-00.0-00.01 . 01.2.01.07	Evaluasi Kinerja Perangkat Daerah	191.673.585,00	0,00	0,00	0,00
		189.145.950,00	0,00	0,00	0,00
3.25 . 3-25.0-00.0-00.01 . 01.2.02	*Administrasi Keuangan Perangkat Daerah*	13.631.041.304,00	0,00	0,00	0,00
		10.966.715.108,00	0,00	0,00	0,00
3.25 . 3-25.0-00.0-00.01 . 01.2.02.01	Penyediaan Gaji dan Tunjangan ASN	13.278.435.304,00	0,00	0,00	0,00
		10.619.148.708,00	0,00	0,00	0,00
3.25 . 3-25.0-00.0-00.01 . 01.2.02.05	Koordinasi dan Penyusunan Laporan Keuangan Akhir Tahun SKPD	10.400.000,00	0,00	0,00	0,00
		9.446.000,00	0,00	0,00	0,00
3.25 . 3-25.0-00.0-00.01 . 01.2.02.06	Pengelolaan dan Penyiapan Bahan Tanggapan Pemeriksaan	14.880.000,00	0,00	0,00	0,00
		13.202.800,00	0,00	0,00	0,00
3.25 . 3-25.0-00.0-00.01 . 01.2.02.07	Koordinasi dan Penyusunan Laporan Keuangan Bulanan/Triwulanan/Semesteran SKPD	307.726.000,00	0,00	0,00	0,00
		307.288.800,00	0,00	0,00	0,00
3.25 . 3-25.0-00.0-00.01 . 01.2.02.08	Penyusunan Pelaporan dan Analisis Prognosis Realisasi Anggaran	19.600.000,00	0,00	0,00	0,00
		17.628.800,00	0,00	0,00	0,00
3.25 . 3-25.0-00.0-00.01 . 01.2.03	*Administrasi Barang Milik Daerah pada Perangkat Daerah*	52.860.000,00	0,00	0,00	0,00
		39.612.000,00	0,00	0,00	0,00

Printed By SimDa

KODE	URAIAN URUSAN, ORGANISASI, PROGRAM DAN KEGIATAN	ANGGARAN			
		REALISASI			
		KELOMPOK BELANJA			
		OPERASI	MODAL	TIDAK TERDUGA	TRANSFER
1	2	3	4	5	6
3.25 . 3-25.0-00.0-00.01 . 01.2.03.01	Penyusunan Perencanaan Kebutuhan Barang Milik Daerah SKPD	6.140.000,00	0,00	0,00	0,00
		5.831.500,00	0,00	0,00	0,00
3.25 . 3-25.0-00.0-00.01 . 01.2.03.04	Pembinaan, Pengawasan, dan Pengendalian Barang Milik Daerah pada SKPD	25.000.000,00	0,00	0,00	0,00
		14.580.000,00	0,00	0,00	0,00
3.25 . 3-25.0-00.0-00.01 . 01.2.03.05	Rekonsiliasi dan Penyusunan Laporan Barang Milik Daerah pada SKPD	4.920.000,00	0,00	0,00	0,00
		3.367.500,00	0,00	0,00	0,00
3.25 . 3-25.0-00.0-00.01 . 01.2.03.06	Penatausahaan Barang Milik Daerah pada SKPD	16.800.000,00	0,00	0,00	0,00
		15.833.000,00	0,00	0,00	0,00
3.25 . 3-25.0-00.0-00.01 . 01.2.04	*Administrasi Pendapatan Daerah Kewenangan Perangkat Daerah*	7.240.000,00	0,00	0,00	0,00
		7.163.000,00	0,00	0,00	0,00
3.25 . 3-25.0-00.0-00.01 . 01.2.04.07	Pelaporan Pengelolaan Retribusi Daerah	7.240.000,00	0,00	0,00	0,00
		7.163.000,00	0,00	0,00	0,00
3.25 . 3-25.0-00.0-00.01 . 01.2.05	*Administrasi Kepegawaian Perangkat Daerah*	84.095.400,00	0,00	0,00	0,00
		84.095.000,00	0,00	0,00	0,00
3.25 . 3-25.0-00.0-00.01 . 01.2.05.03	Pendataan dan Pengolahan Administrasi Kepegawaian	18.235.000,00	0,00	0,00	0,00
		18.235.000,00	0,00	0,00	0,00
3.25 . 3-25.0-00.0-00.01 . 01.2.05.04	Koordinasi dan Pelaksanaan Sistem Informasi Kepegawaian	16.585.000,00	0,00	0,00	0,00
		16.585.000,00	0,00	0,00	0,00
3.25 . 3-25.0-00.0-00.01 . 01.2.05.05	Monitoring, Evaluasi, dan Penilaian Kinerja Pegawai	17.410.000,00	0,00	0,00	0,00
		17.410.000,00	0,00	0,00	0,00
3.25 . 3-25.0-00.0-00.01 . 01.2.05.11	Bimbingan Teknis Implementasi Peraturan Perundang-Undangan	31.865.400,00	0,00	0,00	0,00
		31.865.000,00	0,00	0,00	0,00
3.25 . 3-25.0-00.0-00.01 . 01.2.06	*Administrasi Umum Perangkat Daerah*	654.261.988,00	383.526.212,00	0,00	0,00
		640.797.041,00	382.246.250,00	0,00	0,00
3.25 . 3-25.0-00.0-00.01 . 01.2.06.01	Penyediaan Komponen Instalasi Listrik/Penerangan Bangunan Kantor	3.750.000,00	0,00	0,00	0,00
		3.356.800,00	0,00	0,00	0,00
3.25 . 3-25.0-00.0-00.01 . 01.2.06.02	Penyediaan Peralatan dan Perlengkapan Kantor	109.525.788,00	383.526.212,00	0,00	0,00
		106.852.120,00	382.246.250,00	0,00	0,00
3.25 . 3-25.0-00.0-00.01 . 01.2.06.04	Penyediaan Bahan Logistik Kantor	50.000.000,00	0,00	0,00	0,00
		48.950.625,00	0,00	0,00	0,00

Printed By SimDa

KODE	URAIAN URUSAN, ORGANISASI, PROGRAM DAN KEGIATAN	ANGGARAN			
		REALISASI			
		KELOMPOK BELANJA			
		OPERASI	MODAL	TIDAK TERDUGA	TRANSFER
1	2	3	4	5	6
3.25 . 3-25.0-00.0-00.01 . 01.2.06.05	Penyediaan Barang Cetakan dan Penggandaan	11.667.200,00	0,00	0,00	0,00
		11.329.300,00	0,00	0,00	0,00
3.25 . 3-25.0-00.0-00.01 . 01.2.06.09	Penyelenggaraan Rapat Koordinasi dan Konsultasi SKPD	429.319.000,00	0,00	0,00	0,00
		428.792.696,00	0,00	0,00	0,00
3.25 . 3-25.0-00.0-00.01 . 01.2.06.10	Penatausahaan Arsip Dinamis pada SKPD	50.000.000,00	0,00	0,00	0,00
		41.515.500,00	0,00	0,00	0,00
3.25 . 3-25.0-00.0-00.01 . 01.2.08	*Penyediaan Jasa Penunjang Urusan Pemerintahan Daerah*	1.485.898.124,00	0,00	0,00	0,00
		1.387.006.446,00	0,00	0,00	0,00
3.25 . 3-25.0-00.0-00.01 . 01.2.08.02	Penyediaan Jasa Komunikasi, Sumber Daya Air dan Listrik	250.000.000,00	0,00	0,00	0,00
		207.442.551,00	0,00	0,00	0,00
3.25 . 3-25.0-00.0-00.01 . 01.2.08.03	Penyediaan Jasa Peralatan dan Perlengkapan Kantor	25.000.000,00	0,00	0,00	0,00
		24.889.000,00	0,00	0,00	0,00
3.25 . 3-25.0-00.0-00.01 . 01.2.08.04	Penyediaan Jasa Pelayanan Umum Kantor	1.210.898.124,00	0,00	0,00	0,00
		1.154.674.895,00	0,00	0,00	0,00
3.25 . 3-25.0-00.0-00.01 . 01.2.09	*Pemeliharaan Barang Milik Daerah Penunjang Urusan Pemerintahan Daerah*	540.000.000,00	0,00	0,00	0,00
		509.069.560,00	0,00	0,00	0,00
3.25 . 3-25.0-00.0-00.01 . 01.2.09.01	Penyediaan Jasa Pemeliharaan, Biaya Pemeliharaan, dan Pajak Kendaraan Perorangan Dinas atau Kendaraan Dinas Jabatan	115.000.000,00	0,00	0,00	0,00
		94.391.740,00	0,00	0,00	0,00
3.25 . 3-25.0-00.0-00.01 . 01.2.09.02	Penyediaan Jasa Pemeliharaan, Biaya Pemeliharaan, Pajak dan Perizinan Kendaraan Dinas Operasional atau Lapangan	95.000.000,00	0,00	0,00	0,00
		87.532.000,00	0,00	0,00	0,00
3.25 . 3-25.0-00.0-00.01 . 01.2.09.06	Pemeliharaan Peralatan dan Mesin Lainnya	50.000.000,00	0,00	0,00	0,00
		49.932.100,00	0,00	0,00	0,00
3.25 . 3-25.0-00.0-00.01 . 01.2.09.09	Pemeliharaan/Rehabilitasi Gedung Kantor dan Bangunan Lainnya	230.000.000,00	0,00	0,00	0,00
		228.901.470,00	0,00	0,00	0,00
3.25 . 3-25.0-00.0-00.01 . 01.2.09.10	Pemeliharaan/Rehabilitasi Sarana dan Prasarana Gedung Kantor atau Bangunan Lainnya	50.000.000,00	0,00	0,00	0,00
		48.312.250,00	0,00	0,00	0,00
3.25 . 3-25.0-00.0-00.01 . 03	***Program Pengelolaan Perikanan Tangkap***	58.689.570.000,00	8.625.230.000,00	0,00	0,00
		52.962.212.825,00	0,00	0,00	0,00

Printed By SimDa

KODE	URAIAN URUSAN, ORGANISASI, PROGRAM DAN KEGIATAN	ANGGARAN			
		REALISASI			
		KELOMPOK BELANJA			
		OPERASI	MODAL	TIDAK TERDUGA	TRANSFER
1	2	3	4	5	6
3.25 . 3-25.0-00.0-00.01 . 03.2.01	*Pengelolaan Penangkapan Ikan di Wilayah Sungai, Danau, Waduk, Rawa, dan Genangan Air Lainnya yang dapat Diusahakan dalam 1 (satu) Daerah Kabupaten/ Kota*	30.221.372.800,00	8.625.230.000,00	0,00	0,00
		28.018.907.067,00	0,00	0,00	0,00
3.25 . 3-25.0-00.0-00.01 . 03.2.01.01	Penyediaan Data dan Informasi Sumber Daya Ikan	1.100.000.000,00	0,00	0,00	0,00
		1.045.111.902,00	0,00	0,00	0,00
3.25 . 3-25.0-00.0-00.01 . 03.2.01.02	Penyediaan Prasarana Usaha Perikanan Tangkap	2.574.770.000,00	8.625.230.000,00	0,00	0,00
		2.045.977.112,00	0,00	0,00	0,00
3.25 . 3-25.0-00.0-00.01 . 03.2.01.03	Penjaminan Ketersediaan Sarana Usaha Perikanan Tangkap	26.546.602.800,00	0,00	0,00	0,00
		24.927.818.053,00	0,00	0,00	0,00
3.25 . 3-25.0-00.0-00.01 . 03.2.02	*Pemberdayaan Nelayan Kecil dalam Daerah Kabupaten/Kota*	28.218.197.200,00	0,00	0,00	0,00
		24.770.040.758,00	0,00	0,00	0,00
3.25 . 3-25.0-00.0-00.01 . 03.2.02.01	Pengembangan Kapasitas Nelayan Kecil	27.918.197.200,00	0,00	0,00	0,00
		24.537.072.858,00	0,00	0,00	0,00
3.25 . 3-25.0-00.0-00.01 . 03.2.02.02	Pelaksanaan Fasilitasi Pembentukan dan Pengembangan Kelembagaan Nelayan Kecil	300.000.000,00	0,00	0,00	0,00
		232.967.900,00	0,00	0,00	0,00
3.25 . 3-25.0-00.0-00.01 . 03.2.03	*Pengelolaan dan Penyelenggaraan Tempat Pelelangan Ikan (TPI)*	50.000.000,00	0,00	0,00	0,00
		49.530.000,00	0,00	0,00	0,00
3.25 . 3-25.0-00.0-00.01 . 03.2.03.02	Pelayanan Penyelenggaraan Tempat Pelelangan Ikan (TPI)	50.000.000,00	0,00	0,00	0,00
		49.530.000,00	0,00	0,00	0,00
3.25 . 3-25.0-00.0-00.01 . 03.2.04	*Penerbitan Tanda Daftar Kapal Perikanan Berukuran sampai dengan 10 GT di Wilayah Sungai, Danau, Waduk, Rawa, dan Genangan Air Lainnya yang dapat Diusahakan dalam 1 (satu) Daerah Kabupaten/Kota*	200.000.000,00	0,00	0,00	0,00
		123.735.000,00	0,00	0,00	0,00
3.25 . 3-25.0-00.0-00.01 . 03.2.04.02	Pelayanan Penerbitan Tanda Daftar Kapal Perikanan Berukuran sampai dengan 10 GT	200.000.000,00	0,00	0,00	0,00
		123.735.000,00	0,00	0,00	0,00
3.25 . 3-25.0-00.0-00.01 . 04	***Program Pengelolaan Perikanan Budidaya***	61.667.522.000,00	2.382.713.000,00	0,00	0,00
		54.134.593.001,00	2.086.192.497,00	0,00	0,00
3.25 . 3-25.0-00.0-00.01 . 04.2.02	*Pemberdayaan Pembudi Daya Ikan Kecil*	771.948.000,00	0,00	0,00	0,00
		644.317.925,00	0,00	0,00	0,00
3.25 . 3-25.0-00.0-00.01 . 04.2.02.01	Pengembangan Kapasitas Pembudi Daya Ikan Kecil	300.000.000,00	0,00	0,00	0,00
		296.959.025,00	0,00	0,00	0,00

Printed By SimDa

KODE	URAIAN URUSAN, ORGANISASI, PROGRAM DAN KEGIATAN	ANGGARAN			
		REALISASI			
		KELOMPOK BELANJA			
		OPERASI	MODAL	TIDAK TERDUGA	TRANSFER
1	2	3	4	5	6
3.25 . 3-25.0-00.0-00.01 . 04.2.02.02	Pelaksanaan Fasilitasi Pembentukan dan Pengembangan Kelembagaan Pembudi Daya Ikan Kecil	250.000.000,00	0,00	0,00	0,00
		190.771.400,00	0,00	0,00	0,00
3.25 . 3-25.0-00.0-00.01 . 04.2.02.04	Pemberian Pendampingan, Kemudahanan Akses Ilmu Pengetahuan, Teknologi dan Informasi, Serta Penyelenggaraan Pendidikan dan Pelatihan	221.948.000,00	0,00	0,00	0,00
		156.587.500,00	0,00	0,00	0,00
3.25 . 3-25.0-00.0-00.01 . 04.2.03	*Penerbitan Tanda Daftar bagi Pembudi Daya Ikan Kecil (TDPIK) dalam 1 (satu) Daerah Kabupaten/Kota*	100.000.000,00	0,00	0,00	0,00
		86.975.000,00	0,00	0,00	0,00
3.25 . 3-25.0-00.0-00.01 . 04.2.03.02	Pelayanan Penerbitan Tanda Daftar bagi Pembudi Daya an Ikan Kecil (TDPIK) dalam 1 (satu) Daerah Kabupaten/Kota	100.000.000,00	0,00	0,00	0,00
		86.975.000,00	0,00	0,00	0,00
3.25 . 3-25.0-00.0-00.01 . 04.2.04	*Pengelolaan Pembudidayaan Ikan*	60.795.574.000,00	2.382.713.000,00	0,00	0,00
		53.403.300.076,00	2.086.192.497,00	0,00	0,00
3.25 . 3-25.0-00.0-00.01 . 04.2.04.01	Penyediaan Data dan Informasi Pembudidayaan Ikan dalam 1 (satu) Daerah Kabupaten/Kota	2.100.000.000,00	0,00	0,00	0,00
		1.930.601.261,00	0,00	0,00	0,00
3.25 . 3-25.0-00.0-00.01 . 04.2.04.02	Penyediaan Prasarana Pembudidayaan Ikan dalam 1 (satu) Daerah Kabupaten/Kota	327.287.000,00	2.272.713.000,00	0,00	0,00
		211.386.586,00	1.978.100.697,00	0,00	0,00
3.25 . 3-25.0-00.0-00.01 . 04.2.04.03	Penjaminan Ketersediaan Sarana Pembudidayaan Ikan dalam 1 (satu) Daerah Kabupaten/Kota	58.168.287.000,00	110.000.000,00	0,00	0,00
		51.180.657.229,00	108.091.800,00	0,00	0,00
3.25 . 3-25.0-00.0-00.01 . 04.2.04.06	Perencanaan, Pengembangan, Pemanfaatan dan Perlindungan Lahan untuk Pembudidayaan Ikan di Darat	200.000.000,00	0,00	0,00	0,00
		80.655.000,00	0,00	0,00	0,00
3.25 . 3-25.0-00.0-00.01 . 05	***Program Pengawasan Sumber Daya Kelautan Dan Perikanan***	2.650.000.000,00	0,00	0,00	0,00
		2.334.139.312,00	0,00	0,00	0,00
3.25 . 3-25.0-00.0-00.01 . 05.2.01	*Pengawasan Sumber Daya Perikanan di Wilayah Sungai, Danau, Waduk, Rawa, dan Genangan Air*	2.650.000.000,00	0,00	0,00	0,00
		2.334.139.312,00	0,00	0,00	0,00
3.25 . 3-25.0-00.0-00.01 . 05.2.01.01	Pengawasan Usaha Perikanan Tangkap di Wilayah Sungai, Danau, Waduk, Rawa, dan Genangan Air Lainnya yang dapat Diusahakan dalam Kabupaten/Kota	2.550.000.000,00	0,00	0,00	0,00
		2.265.664.312,00	0,00	0,00	0,00
3.25 . 3-25.0-00.0-00.01 . 05.2.01.02	Pengawasan Usaha Perikanan Bidang Pembudidayaan Ikan di Wilayah Sungai, Danau, Waduk, Rawa, dan Genangan Air Lainnya yang dapat diusahakan dalam Kabupaten/Kota	100.000.000,00	0,00	0,00	0,00
		68.475.000,00	0,00	0,00	0,00
3.25 . 3-25.0-00.0-00.01 . 06	***Program Pengolahan Dan Pemasaran Hasil Perikanan***	2.110.000.000,00	0,00	0,00	0,00
		1.821.621.128,00	0,00	0,00	0,00

Printed By SimDa

KODE	URAIAN URUSAN, ORGANISASI, PROGRAM DAN KEGIATAN	ANGGARAN / REALISASI / KELOMPOK BELANJA			
		OPERASI	MODAL	TIDAK TERDUGA	TRANSFER
1	2	3	4	5	6
3.25 . 3-25.0-00.0-00.01 . 06.2.01	*Penerbitan Tanda Daftar Usaha Pengolahan Hasil Perikanan bagi Usaha Skala Mikro dan Kecil*	150.000.000,00	0,00	0,00	0,00
		146.663.000,00	0,00	0,00	0,00
3.25 . 3-25.0-00.0-00.01 . 06.2.01.01	Penyediaan Data dan Informasi Usaha Pemasaran dan Pengolahan Hasil Perikanan dalam 1 (satu) Daerah Kabupaten/Kota	150.000.000,00	0,00	0,00	0,00
		146.663.000,00	0,00	0,00	0,00
3.25 . 3-25.0-00.0-00.01 . 06.2.02	*Pembinaan Mutu dan Keamanan Hasil Perikanan bagi Usaha Pengolahan dan Pemasaran Skala Mikro dan Kecil*	250.000.000,00	0,00	0,00	0,00
		196.040.528,00	0,00	0,00	0,00
3.25 . 3-25.0-00.0-00.01 . 06.2.02.01	Pelaksanaan Bimbingan dan Penerapan Persyaratan atau Standar pada Usaha Pengolahan dan Pemasaran Skala Mikro dan Kecil	250.000.000,00	0,00	0,00	0,00
		196.040.528,00	0,00	0,00	0,00
3.25 . 3-25.0-00.0-00.01 . 06.2.03	*Penyediaan dan Penyaluran Bahan Baku Industri Pengolahan Ikan dalam 1 (satu) Daerah Kabupaten/ Kota*	1.710.000.000,00	0,00	0,00	0,00
		1.478.917.600,00	0,00	0,00	0,00
3.25 . 3-25.0-00.0-00.01 . 06.2.03.01	Peningkatan Ketersediaan Ikan untuk Konsumsi dan Usaha Pengolahan dalam 1 (satu) Daerah Kabupaten/Kota	450.000.000,00	0,00	0,00	0,00
		356.887.600,00	0,00	0,00	0,00
3.25 . 3-25.0-00.0-00.01 . 06.2.03.02	Pemberian Fasilitas bagi Pelaku Usaha Perikanan Skala Mikro dan Kecil dalam 1 (satu) Daerah Kabupaten/Kota	1.260.000.000,00	0,00	0,00	0,00
		1.122.030.000,00	0,00	0,00	0,00
3.26	**Pariwisata**	41.510.661.574,00	3.123.214.895,00	0,00	0,00
		38.505.102.129,00	2.843.695.119,00	0,00	0,00
3.26 . 3-26.0-00.0-00.01	**Dinas Pariwisata**	41.510.661.574,00	3.123.214.895,00	0,00	0,00
		38.505.102.129,00	2.843.695.119,00	0,00	0,00
3.26 . 3-26.0-00.0-00.01 . 01	***Program Penunjang Urusan Pemerintahan Daerah Kabupaten/Kota***	18.772.819.221,00	804.445.400,00	0,00	0,00
		17.271.136.725,00	803.390.400,00	0,00	0,00
3.26 . 3-26.0-00.0-00.01 . 01.2.01	*Perencanaan, Penganggaran, dan Evaluasi Kinerja Perangkat Daerah*	366.081.000,00	0,00	0,00	0,00
		356.308.700,00	0,00	0,00	0,00
3.26 . 3-26.0-00.0-00.01 . 01.2.01.01	Penyusunan Dokumen Perencanaan Perangkat Daerah	243.650.000,00	0,00	0,00	0,00
		238.464.800,00	0,00	0,00	0,00
3.26 . 3-26.0-00.0-00.01 . 01.2.01.06	Koordinasi dan Penyusunan Laporan Capaian Kinerja dan Ikhtisar Realisasi Kinerja SKPD	37.240.000,00	0,00	0,00	0,00
		34.972.900,00	0,00	0,00	0,00
3.26 . 3-26.0-00.0-00.01 . 01.2.01.07	Evaluasi Kinerja Perangkat Daerah	85.191.000,00	0,00	0,00	0,00
		82.871.000,00	0,00	0,00	0,00
3.26 . 3-26.0-00.0-00.01 . 01.2.02	*Administrasi Keuangan Perangkat Daerah*	14.836.613.543,00	0,00	0,00	0,00
		13.635.204.386,00	0,00	0,00	0,00

Printed By SimDa

KODE	URAIAN URUSAN, ORGANISASI, PROGRAM DAN KEGIATAN	ANGGARAN			
		REALISASI			
		KELOMPOK BELANJA			
		OPERASI	MODAL	TIDAK TERDUGA	TRANSFER
1	2	3	4	5	6
3.26 . 3-26.0-00.0-00.01 . 01.2.02.01	Penyediaan Gaji dan Tunjangan ASN	14.502.614.615,00	0,00	0,00	0,00
		13.342.396.386,00	0,00	0,00	0,00
3.26 . 3-26.0-00.0-00.01 . 01.2.02.07	Koordinasi dan Penyusunan Laporan Keuangan Bulanan/Triwulanan/Semesteran SKPD	333.998.928,00	0,00	0,00	0,00
		292.808.000,00	0,00	0,00	0,00
3.26 . 3-26.0-00.0-00.01 . 01.2.03	*Administrasi Barang Milik Daerah pada Perangkat Daerah*	70.660.000,00	0,00	0,00	0,00
		68.460.000,00	0,00	0,00	0,00
3.26 . 3-26.0-00.0-00.01 . 01.2.03.05	Rekonsiliasi dan Penyusunan Laporan Barang Milik Daerah pada SKPD	70.660.000,00	0,00	0,00	0,00
		68.460.000,00	0,00	0,00	0,00
3.26 . 3-26.0-00.0-00.01 . 01.2.05	*Administrasi Kepegawaian Perangkat Daerah*	58.832.000,00	0,00	0,00	0,00
		55.232.000,00	0,00	0,00	0,00
3.26 . 3-26.0-00.0-00.01 . 01.2.05.05	Monitoring, Evaluasi, dan Penilaian Kinerja Pegawai	33.654.000,00	0,00	0,00	0,00
		31.614.000,00	0,00	0,00	0,00
3.26 . 3-26.0-00.0-00.01 . 01.2.05.11	Bimbingan Teknis Implementasi Peraturan Perundang-Undangan	25.178.000,00	0,00	0,00	0,00
		23.618.000,00	0,00	0,00	0,00
3.26 . 3-26.0-00.0-00.01 . 01.2.06	*Administrasi Umum Perangkat Daerah*	741.520.902,00	804.445.400,00	0,00	0,00
		739.347.619,00	803.390.400,00	0,00	0,00
3.26 . 3-26.0-00.0-00.01 . 01.2.06.02	Penyediaan Peralatan dan Perlengkapan Kantor	131.250.902,00	804.445.400,00	0,00	0,00
		131.146.900,00	803.390.400,00	0,00	0,00
3.26 . 3-26.0-00.0-00.01 . 01.2.06.04	Penyediaan Bahan Logistik Kantor	166.690.000,00	0,00	0,00	0,00
		166.667.400,00	0,00	0,00	0,00
3.26 . 3-26.0-00.0-00.01 . 01.2.06.05	Penyediaan Barang Cetakan dan Penggandaan	100.000.000,00	0,00	0,00	0,00
		98.440.000,00	0,00	0,00	0,00
3.26 . 3-26.0-00.0-00.01 . 01.2.06.09	Penyelenggaraan Rapat Koordinasi dan Konsultasi SKPD	250.000.000,00	0,00	0,00	0,00
		249.558.219,00	0,00	0,00	0,00
3.26 . 3-26.0-00.0-00.01 . 01.2.06.10	Penatausahaan Arsip Dinamis pada SKPD	93.580.000,00	0,00	0,00	0,00
		93.535.100,00	0,00	0,00	0,00
3.26 . 3-26.0-00.0-00.01 . 01.2.08	*Penyediaan Jasa Penunjang Urusan Pemerintahan Daerah*	2.323.241.776,00	0,00	0,00	0,00
		2.061.582.229,00	0,00	0,00	0,00
3.26 . 3-26.0-00.0-00.01 . 01.2.08.02	Penyediaan Jasa Komunikasi, Sumber Daya Air dan Listrik	755.083.992,00	0,00	0,00	0,00
		618.415.289,00	0,00	0,00	0,00

Printed By SimDa

KODE	URAIAN URUSAN, ORGANISASI, PROGRAM DAN KEGIATAN	ANGGARAN / REALISASI / KELOMPOK BELANJA			
		OPERASI	MODAL	TIDAK TERDUGA	TRANSFER
1	2	3	4	5	6
3.26 . 3-26.0-00.0-00.01 . 01.2.08.04	Penyediaan Jasa Pelayanan Umum Kantor	1.568.157.784,00	0,00	0,00	0,00
		1.443.166.940,00	0,00	0,00	0,00
3.26 . 3-26.0-00.0-00.01 . 01.2.09	*Pemeliharaan Barang Milik Daerah Penunjang Urusan Pemerintahan Daerah*	375.870.000,00	0,00	0,00	0,00
		355.001.791,00	0,00	0,00	0,00
3.26 . 3-26.0-00.0-00.01 . 01.2.09.01	Penyediaan Jasa Pemeliharaan, Biaya Pemeliharaan, dan Pajak Kendaraan Perorangan Dinas atau Kendaraan Dinas Jabatan	200.200.000,00	0,00	0,00	0,00
		186.197.441,00	0,00	0,00	0,00
3.26 . 3-26.0-00.0-00.01 . 01.2.09.02	Penyediaan Jasa Pemeliharaan, Biaya Pemeliharaan, Pajak dan Perizinan Kendaraan Dinas Operasional atau Lapangan	26.120.000,00	0,00	0,00	0,00
		22.989.750,00	0,00	0,00	0,00
3.26 . 3-26.0-00.0-00.01 . 01.2.09.06	Pemeliharaan Peralatan dan Mesin Lainnya	149.550.000,00	0,00	0,00	0,00
		145.814.600,00	0,00	0,00	0,00
3.26 . 3-26.0-00.0-00.01 . 02	***Program Peningkatan Daya Tarik Destinasi Pariwisata***	4.270.260.080,00	1.579.187.495,00	0,00	0,00
		4.260.076.757,00	1.306.503.838,00	0,00	0,00
3.26 . 3-26.0-00.0-00.01 . 02.2.01	*Pengelolaan Daya Tarik Wisata Kabupaten/Kota*	57.375.000,00	737.995.000,00	0,00	0,00
		56.820.770,00	688.570.838,00	0,00	0,00
3.26 . 3-26.0-00.0-00.01 . 02.2.01.02	Perencanaan Pengembangan Daya Tarik Wisata Kabupaten/Kota	57.375.000,00	737.995.000,00	0,00	0,00
		56.820.770,00	688.570.838,00	0,00	0,00
3.26 . 3-26.0-00.0-00.01 . 02.2.02	*Pengelolaan Kawasan Strategis Pariwisata Kabupaten/Kota*	23.370.000,00	557.010.000,00	0,00	0,00
		23.270.000,00	529.323.750,00	0,00	0,00
3.26 . 3-26.0-00.0-00.01 . 02.2.02.02	Perencanaan Kawasan Strategis Pariwisata Kabupaten/Kota	23.370.000,00	557.010.000,00	0,00	0,00
		23.270.000,00	529.323.750,00	0,00	0,00
3.26 . 3-26.0-00.0-00.01 . 02.2.03	*Pengelolaan Destinasi Pariwisata Kabupaten/Kota*	3.989.515.080,00	284.182.495,00	0,00	0,00
		3.980.809.912,00	88.609.250,00	0,00	0,00
3.26 . 3-26.0-00.0-00.01 . 02.2.03.04	Pengadaan/Pemeliharaan/Rehabilitasi Sarana dan Prasarana dalam Pengelolaan Destinasi Pariwisata Kabupaten/Kota	3.226.047.580,00	209.989.995,00	0,00	0,00
		3.219.378.912,00	16.042.500,00	0,00	0,00
3.26 . 3-26.0-00.0-00.01 . 02.2.03.06	Pemberdayaan Masyarakat dalam Pengelolaan Destinasi Pariwisata Kabupaten/Kota	629.263.000,00	0,00	0,00	0,00
		627.986.000,00	0,00	0,00	0,00
3.26 . 3-26.0-00.0-00.01 . 02.2.03.07	Penerapan Destinasi Pariwisata Berkelanjutan dalam pengelolaan Destinasi Pariwisata Kabupaten/Kota	134.204.500,00	74.192.500,00	0,00	0,00
		133.445.000,00	72.566.750,00	0,00	0,00
3.26 . 3-26.0-00.0-00.01 . 02.2.04	*Penetapan Tanda Daftar Usaha Pariwisata Daerah Kabupaten/Kota*	200.000.000,00	0,00	0,00	0,00
		199.176.075,00	0,00	0,00	0,00

Printed By SimDa

KODE	URAIAN URUSAN, ORGANISASI, PROGRAM DAN KEGIATAN	ANGGARAN / REALISASI / KELOMPOK BELANJA			
		OPERASI	MODAL	TIDAK TERDUGA	TRANSFER
1	2	3	4	5	6
3.26 . 3-26.0-00.0-00.01 . 02.2.04.01	Penyediaan Layanan Pendaftaran Usaha Pariwisata Kabupaten/Kota	100.000.000,00	0,00	0,00	0,00
		99.557.735,00	0,00	0,00	0,00
3.26 . 3-26.0-00.0-00.01 . 02.2.04.04	Pembinaan dan Pengawasan Usaha Pariwisata	100.000.000,00	0,00	0,00	0,00
		99.618.340,00	0,00	0,00	0,00
3.26 . 3-26.0-00.0-00.01 . 03	***Program Pemasaran Pariwisata***	5.580.594.273,00	0,00	0,00	0,00
		5.177.330.393,00	0,00	0,00	0,00
3.26 . 3-26.0-00.0-00.01 . 03.2.01	*Pemasaran Pariwisata Dalam dan Luar Negeri Daya Tarik, Destinasi dan Kawasan Strategis Pariwisata Kabupaten/Kota*	5.580.594.273,00	0,00	0,00	0,00
		5.177.330.393,00	0,00	0,00	0,00
3.26 . 3-26.0-00.0-00.01 . 03.2.01.01	Penguatan Promosi melalui Media Cetak, Elektronik, dan Media Lainnya Baik Dalam dan Luar Negeri	2.055.000.000,00	0,00	0,00	0,00
		2.022.091.424,00	0,00	0,00	0,00
3.26 . 3-26.0-00.0-00.01 . 03.2.01.02	Fasilitasi Kegiatan Pemasaran Pariwisata Baik dalam dan Luar Negeri Pariwisata Kabupaten/Kota	2.725.000.000,00	0,00	0,00	0,00
		2.433.516.867,00	0,00	0,00	0,00
3.26 . 3-26.0-00.0-00.01 . 03.2.01.03	Penyediaan Data dan Penyebaran Informasi Pariwisata Kabupaten/Kota, Baik Dalam dan Luar Negeri	178.727.273,00	0,00	0,00	0,00
		100.616.500,00	0,00	0,00	0,00
3.26 . 3-26.0-00.0-00.01 . 03.2.01.04	Peningkatan Kerja Sama dan Kemitraan Pariwisata Dalam dan Luar Negeri	621.867.000,00	0,00	0,00	0,00
		621.105.602,00	0,00	0,00	0,00
3.26 . 3-26.0-00.0-00.01 . 04	***Program Pengembangan Ekonomi Kreatif Melalui Pemanfaatan Dan Perlindungan Hak Kekayaan Intelektual***	1.659.883.000,00	690.117.000,00	0,00	0,00
		1.622.158.610,00	684.350.381,00	0,00	0,00
3.26 . 3-26.0-00.0-00.01 . 04.2.01	*Penyediaan Prasarana (Zona Kreatif/Ruang Kreatif/Kota Kreatif) sebagai Ruang Berekspresi, Berpromosi dan Berinteraksi bagi Insan Kreatif di Daerah Kabupaten/Kota*	59.883.000,00	690.117.000,00	0,00	0,00
		46.816.600,00	684.350.381,00	0,00	0,00
3.26 . 3-26.0-00.0-00.01 . 04.2.01.01	Pengembangan dan Revitalisasi Prasarana Kota Kreatif	59.883.000,00	690.117.000,00	0,00	0,00
		46.816.600,00	684.350.381,00	0,00	0,00
3.26 . 3-26.0-00.0-00.01 . 04.2.02	*Pengembangan Ekosistem Ekonomi Kreatif*	1.600.000.000,00	0,00	0,00	0,00
		1.575.342.010,00	0,00	0,00	0,00
3.26 . 3-26.0-00.0-00.01 . 04.2.02.03	Fasilitasi Pendanaan dan Pembiayaan	1.400.000.000,00	0,00	0,00	0,00
		1.394.595.110,00	0,00	0,00	0,00
3.26 . 3-26.0-00.0-00.01 . 04.2.02.07	Fasilitasi Kekayaan Intelektual	50.000.000,00	0,00	0,00	0,00
		46.706.900,00	0,00	0,00	0,00

Printed By SimDa

KODE	URAIAN URUSAN, ORGANISASI, PROGRAM DAN KEGIATAN	ANGGARAN			
		REALISASI			
		KELOMPOK BELANJA			
		OPERASI	MODAL	TIDAK TERDUGA	TRANSFER
1	2	3	4	5	6
3.26 . 3-26.0-00.0-00.01 . 04.2.02.09	Penyusunan Rencana Aksi Pengembangan Ekonomi Kreatif	150.000.000,00	0,00	0,00	0,00
		134.040.000,00	0,00	0,00	0,00
3.26 . 3-26.0-00.0-00.01 . 05	***Program Pengembangan Sumber Daya Pariwisata Dan Ekonomi Kreatif***	11.227.105.000,00	49.465.000,00	0,00	0,00
		10.174.399.644,00	49.450.500,00	0,00	0,00
3.26 . 3-26.0-00.0-00.01 . 05.2.01	*Pelaksanaan Peningkatan Kapasitas Sumber Daya Manusia Pariwisata dan Ekonomi Kreatif Tingkat Dasar*	10.779.979.000,00	49.465.000,00	0,00	0,00
		9.727.846.744,00	49.450.500,00	0,00	0,00
3.26 . 3-26.0-00.0-00.01 . 05.2.01.02	Peningkatan Peran Serta Masyarakat dalam Pengembangan Kemitraan Pariwisata	100.000.000,00	0,00	0,00	0,00
		99.965.000,00	0,00	0,00	0,00
3.26 . 3-26.0-00.0-00.01 . 05.2.01.03	Pelatihan Dasar SDM Kepariwisataan bagi Masyarakat, Guru dan Pelajar (Mahasiswa dan/atau Siswa)	175.000.000,00	0,00	0,00	0,00
		174.965.020,00	0,00	0,00	0,00
3.26 . 3-26.0-00.0-00.01 . 05.2.01.04	Sertifikasi Kompetensi bagi Tenaga Kerja Bidang Pariwisata	100.000.000,00	0,00	0,00	0,00
		100.000.000,00	0,00	0,00	0,00
3.26 . 3-26.0-00.0-00.01 . 05.2.01.05	Fasilitasi Proses Kreasi, Produksi, Distribusi Konsumsi dan Konservasi Ekonomi Kreatif	8.714.979.000,00	49.465.000,00	0,00	0,00
		7.677.020.545,00	49.450.500,00	0,00	0,00
3.26 . 3-26.0-00.0-00.01 . 05.2.01.06	Fasilitasi Pengembangan Kompetensi Sumber Daya Manusia Ekonomi Kreatif	1.690.000.000,00	0,00	0,00	0,00
		1.675.896.179,00	0,00	0,00	0,00
3.26 . 3-26.0-00.0-00.01 . 05.2.02	*Pengembangan Kapasitas Pelaku Ekonomi Kreatif*	447.126.000,00	0,00	0,00	0,00
		446.552.900,00	0,00	0,00	0,00
3.26 . 3-26.0-00.0-00.01 . 05.2.02.01	Pelatihan, Bimbingan Teknis, dan Pendampingan Ekonomi Kreatif	447.126.000,00	0,00	0,00	0,00
		446.552.900,00	0,00	0,00	0,00
3.27	**Pertanian**	200.359.784.440,00	5.774.956.539,00	0,00	0,00
		182.994.675.631,00	5.577.116.515,00	0,00	0,00
3.27 . 3-27.0-00.0-00.01	**Dinas Pertanian dan Peternakan**	165.654.476.181,00	5.494.906.685,00	0,00	0,00
		152.733.170.002,00	5.298.028.629,00	0,00	0,00
3.27 . 3-27.0-00.0-00.01 . 01	***Program Penunjang Urusan Pemerintahan Daerah Kabupaten/Kota***	66.364.394.270,00	3.072.072.265,00	0,00	0,00
		61.381.533.726,00	3.000.503.120,00	0,00	0,00
3.27 . 3-27.0-00.0-00.01 . 01.2.01	*Perencanaan, Penganggaran, dan Evaluasi Kinerja Perangkat Daerah*	323.192.333,00	0,00	0,00	0,00
		292.092.574,00	0,00	0,00	0,00
3.27 . 3-27.0-00.0-00.01 . 01.2.01.01	Penyusunan Dokumen Perencanaan Perangkat Daerah	148.192.333,00	0,00	0,00	0,00
		128.854.174,00	0,00	0,00	0,00

Printed By SimDa

KODE	URAIAN URUSAN, ORGANISASI, PROGRAM DAN KEGIATAN	ANGGARAN / REALISASI / KELOMPOK BELANJA			
		OPERASI	MODAL	TIDAK TERDUGA	TRANSFER
1	2	3	4	5	6
3.27 . 3-27.0-00.0-00.01 . 01.2.01.03	Koordinasi dan Penyusunan Dokumen Perubahan RKA-SKPD	35.000.000,00	0,00	0,00	0,00
		23.995.000,00	0,00	0,00	0,00
3.27 . 3-27.0-00.0-00.01 . 01.2.01.07	Evaluasi Kinerja Perangkat Daerah	140.000.000,00	0,00	0,00	0,00
		139.243.400,00	0,00	0,00	0,00
3.27 . 3-27.0-00.0-00.01 . 01.2.02	*Administrasi Keuangan Perangkat Daerah*	56.639.078.903,00	0,00	0,00	0,00
		52.015.875.329,00	0,00	0,00	0,00
3.27 . 3-27.0-00.0-00.01 . 01.2.02.01	Penyediaan Gaji dan Tunjangan ASN	56.230.641.903,00	0,00	0,00	0,00
		51.647.284.329,00	0,00	0,00	0,00
3.27 . 3-27.0-00.0-00.01 . 01.2.02.03	Pelaksanaan Penatausahaan dan Pengujian/Verifikasi Keuangan SKPD	360.000.000,00	0,00	0,00	0,00
		320.950.000,00	0,00	0,00	0,00
3.27 . 3-27.0-00.0-00.01 . 01.2.02.05	Koordinasi dan Penyusunan Laporan Keuangan Akhir Tahun SKPD	48.437.000,00	0,00	0,00	0,00
		47.641.000,00	0,00	0,00	0,00
3.27 . 3-27.0-00.0-00.01 . 01.2.03	*Administrasi Barang Milik Daerah pada Perangkat Daerah*	163.393.276,00	0,00	0,00	0,00
		163.375.000,00	0,00	0,00	0,00
3.27 . 3-27.0-00.0-00.01 . 01.2.03.01	Penyusunan Perencanaan Kebutuhan Barang Milik Daerah SKPD	163.393.276,00	0,00	0,00	0,00
		163.375.000,00	0,00	0,00	0,00
3.27 . 3-27.0-00.0-00.01 . 01.2.05	*Administrasi Kepegawaian Perangkat Daerah*	216.231.000,00	0,00	0,00	0,00
		215.608.970,00	0,00	0,00	0,00
3.27 . 3-27.0-00.0-00.01 . 01.2.05.09	Pendidikan dan Pelatihan Pegawai Berdasarkan Tugas dan Fungsi	200.000.000,00	0,00	0,00	0,00
		199.377.970,00	0,00	0,00	0,00
3.27 . 3-27.0-00.0-00.01 . 01.2.05.10	Sosialisasi Peraturan Perundang-Undangan	16.231.000,00	0,00	0,00	0,00
		16.231.000,00	0,00	0,00	0,00
3.27 . 3-27.0-00.0-00.01 . 01.2.06	*Administrasi Umum Perangkat Daerah*	1.542.596.727,00	338.293.000,00	0,00	0,00
		1.501.980.217,00	336.044.100,00	0,00	0,00
3.27 . 3-27.0-00.0-00.01 . 01.2.06.01	Penyediaan Komponen Instalasi Listrik/Penerangan Bangunan Kantor	47.076.700,00	0,00	0,00	0,00
		47.050.000,00	0,00	0,00	0,00
3.27 . 3-27.0-00.0-00.01 . 01.2.06.02	Penyediaan Peralatan dan Perlengkapan Kantor	142.891.027,00	306.023.000,00	0,00	0,00
		133.018.857,00	303.774.100,00	0,00	0,00
3.27 . 3-27.0-00.0-00.01 . 01.2.06.04	Penyediaan Bahan Logistik Kantor	540.996.000,00	4.004.000,00	0,00	0,00
		511.779.000,00	4.004.000,00	0,00	0,00

Printed By SimDa

KODE	URAIAN URUSAN, ORGANISASI, PROGRAM DAN KEGIATAN	ANGGARAN / REALISASI / KELOMPOK BELANJA			
		OPERASI	MODAL	TIDAK TERDUGA	TRANSFER
1	2	3	4	5	6
3.27 . 3-27.0-00.0-00.01 . 01.2.06.05	Penyediaan Barang Cetakan dan Penggandaan	49.475.000,00	0,00	0,00	0,00
		49.310.000,00	0,00	0,00	0,00
3.27 . 3-27.0-00.0-00.01 . 01.2.06.06	Penyediaan Bahan Bacaan dan Peraturan Perundang-undangan	25.000.000,00	0,00	0,00	0,00
		24.750.000,00	0,00	0,00	0,00
3.27 . 3-27.0-00.0-00.01 . 01.2.06.09	Penyelenggaraan Rapat Koordinasi dan Konsultasi SKPD	700.000.000,00	0,00	0,00	0,00
		699.543.360,00	0,00	0,00	0,00
3.27 . 3-27.0-00.0-00.01 . 01.2.06.10	Penatausahaan Arsip Dinamis pada SKPD	37.158.000,00	28.266.000,00	0,00	0,00
		36.529.000,00	28.266.000,00	0,00	0,00
3.27 . 3-27.0-00.0-00.01 . 01.2.07	*Pengadaan Barang Milik Daerah Penunjang Urusan Pemerintah Daerah*	200.835.960,00	1.099.164.040,00	0,00	0,00
		194.696.600,00	1.041.678.042,00	0,00	0,00
3.27 . 3-27.0-00.0-00.01 . 01.2.07.10	Pengadaan Sarana dan Prasarana Gedung Kantor atau Bangunan Lainnya	200.835.960,00	1.099.164.040,00	0,00	0,00
		194.696.600,00	1.041.678.042,00	0,00	0,00
3.27 . 3-27.0-00.0-00.01 . 01.2.08	*Penyediaan Jasa Penunjang Urusan Pemerintahan Daerah*	5.212.757.592,00	60.000.000,00	0,00	0,00
		5.003.070.648,00	59.500.000,00	0,00	0,00
3.27 . 3-27.0-00.0-00.01 . 01.2.08.01	Penyediaan Jasa Surat Menyurat	1.991.000,00	0,00	0,00	0,00
		1.989.000,00	0,00	0,00	0,00
3.27 . 3-27.0-00.0-00.01 . 01.2.08.02	Penyediaan Jasa Komunikasi, Sumber Daya Air dan Listrik	754.084.564,00	0,00	0,00	0,00
		681.318.216,00	0,00	0,00	0,00
3.27 . 3-27.0-00.0-00.01 . 01.2.08.03	Penyediaan Jasa Peralatan dan Perlengkapan Kantor	95.832.000,00	0,00	0,00	0,00
		95.832.000,00	0,00	0,00	0,00
3.27 . 3-27.0-00.0-00.01 . 01.2.08.04	Penyediaan Jasa Pelayanan Umum Kantor	4.360.850.028,00	60.000.000,00	0,00	0,00
		4.223.931.432,00	59.500.000,00	0,00	0,00
3.27 . 3-27.0-00.0-00.01 . 01.2.09	*Pemeliharaan Barang Milik Daerah Penunjang Urusan Pemerintahan Daerah*	2.066.308.479,00	1.574.615.225,00	0,00	0,00
		1.994.834.388,00	1.563.280.978,00	0,00	0,00
3.27 . 3-27.0-00.0-00.01 . 01.2.09.01	Penyediaan Jasa Pemeliharaan, Biaya Pemeliharaan, dan Pajak Kendaraan Perorangan Dinas atau Kendaraan Dinas Jabatan	139.106.000,00	0,00	0,00	0,00
		139.055.470,00	0,00	0,00	0,00
3.27 . 3-27.0-00.0-00.01 . 01.2.09.02	Penyediaan Jasa Pemeliharaan, Biaya Pemeliharaan, Pajak dan Perizinan Kendaraan Dinas Operasional atau Lapangan	698.570.000,00	0,00	0,00	0,00
		633.454.122,00	0,00	0,00	0,00
3.27 . 3-27.0-00.0-00.01 . 01.2.09.06	Pemeliharaan Peralatan dan Mesin Lainnya	200.000.000,00	0,00	0,00	0,00
		199.995.000,00	0,00	0,00	0,00

Printed By SimDa

KODE	URAIAN URUSAN, ORGANISASI, PROGRAM DAN KEGIATAN	ANGGARAN			
		REALISASI			
		KELOMPOK BELANJA			
		OPERASI	MODAL	TIDAK TERDUGA	TRANSFER
1	2	3	4	5	6
3.27 . 3-27.0-00.0-00.01 . 01.2.09.09	Pemeliharaan/Rehabilitasi Gedung Kantor dan Bangunan Lainnya	1.028.632.479,00	1.574.615.225,00	0,00	0,00
		1.022.329.796,00	1.563.280.978,00	0,00	0,00
3.27 . 3-27.0-00.0-00.01 . 02	***Program Penyediaan Dan Pengembangan Sarana Pertanian***	45.893.743.580,00	736.256.420,00	0,00	0,00
		42.987.315.934,00	654.606.000,00	0,00	0,00
3.27 . 3-27.0-00.0-00.01 . 02.2.01	*Pengawasan Penggunaan Sarana Pertanian*	40.023.743.580,00	736.256.420,00	0,00	0,00
		37.466.945.750,00	654.606.000,00	0,00	0,00
3.27 . 3-27.0-00.0-00.01 . 02.2.01.02	Pendampingan Penggunaan Sarana Pendukung Pertanian	40.023.743.580,00	736.256.420,00	0,00	0,00
		37.466.945.750,00	654.606.000,00	0,00	0,00
3.27 . 3-27.0-00.0-00.01 . 02.2.02	*Pengelolaan Sumber Daya Genetik (SDG) Hewan, Tumbuhan, dan Mikro Organisme Kewenangan Kabupaten/Kota*	400.000.000,00	0,00	0,00	0,00
		265.686.000,00	0,00	0,00	0,00
3.27 . 3-27.0-00.0-00.01 . 02.2.02.02	Peningkatan Kualitas SDG Hewan/Tanaman	400.000.000,00	0,00	0,00	0,00
		265.686.000,00	0,00	0,00	0,00
3.27 . 3-27.0-00.0-00.01 . 02.2.06	*Penyediaan Benih/Bibit Ternak dan Hijauan Pakan Ternak yang Sumbernya dalam 1 (satu) Daerah Kabupaten/Kota Lain*	5.470.000.000,00	0,00	0,00	0,00
		5.254.684.184,00	0,00	0,00	0,00
3.27 . 3-27.0-00.0-00.01 . 02.2.06.01	Pengadaan Benih/Bibit Ternak yang Sumbernya dari Daerah Kabupaten/Kota Lain	5.370.000.000,00	0,00	0,00	0,00
		5.159.746.184,00	0,00	0,00	0,00
3.27 . 3-27.0-00.0-00.01 . 02.2.06.02	Pengadaan Hijauan Pakan Ternak yang Sumbernya dari Daerah Kabupaten/Kota Lain	100.000.000,00	0,00	0,00	0,00
		94.938.000,00	0,00	0,00	0,00
3.27 . 3-27.0-00.0-00.01 . 03	***Program Penyediaan Dan Pengembangan Prasarana Pertanian***	48.158.731.331,00	0,00	0,00	0,00
		43.907.539.771,00	0,00	0,00	0,00
3.27 . 3-27.0-00.0-00.01 . 03.2.01	*Pengembangan Prasarana Pertanian*	4.000.000.000,00	0,00	0,00	0,00
		3.343.064.293,00	0,00	0,00	0,00
3.27 . 3-27.0-00.0-00.01 . 03.2.01.01	Pengelolaan Lahan Pertanian Pangan Berkelanjutan/LP2B, Kawasan Pertanian Pangan Berkelanjutan/KP2B dan Lahan Cadangan Pertanian Pangan Berkelanjutan/LCP2B	4.000.000.000,00	0,00	0,00	0,00
		3.343.064.293,00	0,00	0,00	0,00
3.27 . 3-27.0-00.0-00.01 . 03.2.02	*Pembangunan Prasarana Pertanian*	43.898.731.331,00	0,00	0,00	0,00
		40.309.083.602,00	0,00	0,00	0,00
3.27 . 3-27.0-00.0-00.01 . 03.2.02.01	Pembangunan, Rehabilitasi dan Pemeliharaan Jaringan Irigasi Usaha Tani	12.620.000.000,00	0,00	0,00	0,00
		12.033.395.983,00	0,00	0,00	0,00

Printed By SimDa

KODE	URAIAN URUSAN, ORGANISASI, PROGRAM DAN KEGIATAN	ANGGARAN			
		REALISASI			
		KELOMPOK BELANJA			
		OPERASI	MODAL	TIDAK TERDUGA	TRANSFER
1	2	3	4	5	6
3.27 . 3-27.0-00.0-00.01 . 03.2.02.02	Pembangunan, Rehabilitasi dan Pemeliharaan Embung Pertanian	6.750.000.000,00	0,00	0,00	0,00
		6.355.475.899,00	0,00	0,00	0,00
3.27 . 3-27.0-00.0-00.01 . 03.2.02.03	Pembangunan, Rehabilitasi dan Pemeliharaan Jalan Usaha Tani	18.508.731.331,00	0,00	0,00	0,00
		16.971.583.487,00	0,00	0,00	0,00
3.27 . 3-27.0-00.0-00.01 . 03.2.02.04	Pembangunan, Rehabilitasi dan Pemeliharaan DAM Parit	1.900.000.000,00	0,00	0,00	0,00
		1.177.262.698,00	0,00	0,00	0,00
3.27 . 3-27.0-00.0-00.01 . 03.2.02.06	Pembangunan, Rehabilitasi dan Pemeliharaan Pintu Air	2.650.000.000,00	0,00	0,00	0,00
		2.360.930.728,00	0,00	0,00	0,00
3.27 . 3-27.0-00.0-00.01 . 03.2.02.09	Pembangunan, Rehabilitasi dan Pemeliharaan Prasarana Pertanian Lainnya	1.470.000.000,00	0,00	0,00	0,00
		1.410.434.807,00	0,00	0,00	0,00
3.27 . 3-27.0-00.0-00.01 . 03.2.04	*Pengembangan Lahan Penggembalaan Umum*	260.000.000,00	0,00	0,00	0,00
		255.391.876,00	0,00	0,00	0,00
3.27 . 3-27.0-00.0-00.01 . 03.2.04.03	Pembinaan dan Pengawasan Lahan Penggembalaan Umum	260.000.000,00	0,00	0,00	0,00
		255.391.876,00	0,00	0,00	0,00
3.27 . 3-27.0-00.0-00.01 . 04	***Program Pengendalian Kesehatan Hewan Dan Kesehatan Masyarakat Veteriner***	520.267.000,00	129.733.000,00	0,00	0,00
		501.077.696,00	129.484.313,00	0,00	0,00
3.27 . 3-27.0-00.0-00.01 . 04.2.01	*Penjaminan Kesehatan Hewan, Penutupan dan Pembukaan Daerah Wabah Penyakit Hewan Menular Dalam Daerah Kabupaten/Kota*	520.267.000,00	129.733.000,00	0,00	0,00
		501.077.696,00	129.484.313,00	0,00	0,00
3.27 . 3-27.0-00.0-00.01 . 04.2.01.01	Pengendalian dan Penanggulangan Penyakit Hewan dan Zoonosis	520.267.000,00	129.733.000,00	0,00	0,00
		501.077.696,00	129.484.313,00	0,00	0,00
3.27 . 3-27.0-00.0-00.01 . 05	***Program Pengendalian Dan Penanggulangan Bencana Pertanian***	886.211.000,00	13.789.000,00	0,00	0,00
		648.511.081,00	13.789.000,00	0,00	0,00
3.27 . 3-27.0-00.0-00.01 . 05.2.01	*Pengendalian dan Penanggulangan Bencana Pertanian Kabupaten/Kota*	886.211.000,00	13.789.000,00	0,00	0,00
		648.511.081,00	13.789.000,00	0,00	0,00
3.27 . 3-27.0-00.0-00.01 . 05.2.01.01	Pengendalian Organisme Pengganggu Tumbuhan (OPT) Tanaman Pangan, Hortikultura, dan Perkebunan	886.211.000,00	13.789.000,00	0,00	0,00
		648.511.081,00	13.789.000,00	0,00	0,00
3.27 . 3-27.0-00.0-00.01 . 07	***Program Penyuluhan Pertanian***	3.831.129.000,00	1.543.056.000,00	0,00	0,00
		3.307.191.794,00	1.499.646.196,00	0,00	0,00
3.27 . 3-27.0-00.0-00.01 . 07.2.01	*Pelaksanaan Penyuluhan Pertanian*	3.831.129.000,00	1.543.056.000,00	0,00	0,00
		3.307.191.794,00	1.499.646.196,00	0,00	0,00

Printed By SimDa

KODE	URAIAN URUSAN, ORGANISASI, PROGRAM DAN KEGIATAN	ANGGARAN			
		REALISASI			
		KELOMPOK BELANJA			
		OPERASI	MODAL	TIDAK TERDUGA	TRANSFER
1	2	3	4	5	6
3.27 . 3-27.0-00.0-00.01 . 07.2.01.01	Peningkatan Kapasitas Kelembagaan Penyuluhan Pertanian di Kecamatan dan Desa	1.439.710.000,00	45.190.000,00	0,00	0,00
		1.325.989.137,00	45.190.000,00	0,00	0,00
3.27 . 3-27.0-00.0-00.01 . 07.2.01.02	Pengembangan Kapasitas Kelembagaan Petani di Kecamatan dan Desa	525.000.000,00	0,00	0,00	0,00
		384.155.000,00	0,00	0,00	0,00
3.27 . 3-27.0-00.0-00.01 . 07.2.01.03	Penyediaan dan Pemanfaatan Sarana dan Prasarana Penyuluhan Pertanian	1.866.419.000,00	1.497.866.000,00	0,00	0,00
		1.597.047.657,00	1.454.456.196,00	0,00	0,00
3.27 . 3-27.0-00.0-00.02	**Dinas Perkebunan**	34.705.308.259,00	280.049.854,00	0,00	0,00
		30.261.505.629,00	279.087.886,00	0,00	0,00
3.27 . 3-27.0-00.0-00.02 . 01	***Program Penunjang Urusan Pemerintahan Daerah Kabupaten/Kota***	24.469.251.259,00	280.049.854,00	0,00	0,00
		21.302.336.092,00	279.087.886,00	0,00	0,00
3.27 . 3-27.0-00.0-00.02 . 01.2.01	*Perencanaan, Penganggaran, dan Evaluasi Kinerja Perangkat Daerah*	371.168.700,00	0,00	0,00	0,00
		342.888.720,00	0,00	0,00	0,00
3.27 . 3-27.0-00.0-00.02 . 01.2.01.01	Penyusunan Dokumen Perencanaan Perangkat Daerah	175.256.700,00	0,00	0,00	0,00
		160.896.250,00	0,00	0,00	0,00
3.27 . 3-27.0-00.0-00.02 . 01.2.01.06	Koordinasi dan Penyusunan Laporan Capaian Kinerja dan Ikhtisar Realisasi Kinerja SKPD	72.472.500,00	0,00	0,00	0,00
		64.947.870,00	0,00	0,00	0,00
3.27 . 3-27.0-00.0-00.02 . 01.2.01.07	Evaluasi Kinerja Perangkat Daerah	123.439.500,00	0,00	0,00	0,00
		117.044.600,00	0,00	0,00	0,00
3.27 . 3-27.0-00.0-00.02 . 01.2.02	*Administrasi Keuangan Perangkat Daerah*	20.550.587.435,00	0,00	0,00	0,00
		17.574.720.448,00	0,00	0,00	0,00
3.27 . 3-27.0-00.0-00.02 . 01.2.02.01	Penyediaan Gaji dan Tunjangan ASN	20.346.107.435,00	0,00	0,00	0,00
		17.386.788.448,00	0,00	0,00	0,00
3.27 . 3-27.0-00.0-00.02 . 01.2.02.07	Koordinasi dan Penyusunan Laporan Keuangan Bulanan/Triwulanan/Semesteran SKPD	204.480.000,00	0,00	0,00	0,00
		187.932.000,00	0,00	0,00	0,00
3.27 . 3-27.0-00.0-00.02 . 01.2.03	*Administrasi Barang Milik Daerah pada Perangkat Daerah*	194.302.800,00	49.950.000,00	0,00	0,00
		192.499.300,00	49.946.004,00	0,00	0,00
3.27 . 3-27.0-00.0-00.02 . 01.2.03.02	Pengamanan Barang Milik Daerah SKPD	72.902.800,00	49.950.000,00	0,00	0,00
		71.289.300,00	49.946.004,00	0,00	0,00
3.27 . 3-27.0-00.0-00.02 . 01.2.03.05	Rekonsiliasi dan Penyusunan Laporan Barang Milik Daerah pada SKPD	81.660.000,00	0,00	0,00	0,00
		81.660.000,00	0,00	0,00	0,00

Printed By SimDa

KODE	URAIAN URUSAN, ORGANISASI, PROGRAM DAN KEGIATAN	ANGGARAN / REALISASI / KELOMPOK BELANJA			
		OPERASI	MODAL	TIDAK TERDUGA	TRANSFER
1	2	3	4	5	6
3.27 . 3-27.0-00.0-00.02 . 01.2.03.06	Penatausahaan Barang Milik Daerah pada SKPD	39.740.000,00	0,00	0,00	0,00
		39.550.000,00	0,00	0,00	0,00
3.27 . 3-27.0-00.0-00.02 . 01.2.05	*Administrasi Kepegawaian Perangkat Daerah*	119.761.200,00	0,00	0,00	0,00
		96.610.000,00	0,00	0,00	0,00
3.27 . 3-27.0-00.0-00.02 . 01.2.05.09	Pendidikan dan Pelatihan Pegawai Berdasarkan Tugas dan Fungsi	81.771.200,00	0,00	0,00	0,00
		81.771.000,00	0,00	0,00	0,00
3.27 . 3-27.0-00.0-00.02 . 01.2.05.11	Bimbingan Teknis Implementasi Peraturan Perundang-Undangan	37.990.000,00	0,00	0,00	0,00
		14.839.000,00	0,00	0,00	0,00
3.27 . 3-27.0-00.0-00.02 . 01.2.06	*Administrasi Umum Perangkat Daerah*	958.887.018,00	69.920.350,00	0,00	0,00
		947.041.707,00	69.327.750,00	0,00	0,00
3.27 . 3-27.0-00.0-00.02 . 01.2.06.01	Penyediaan Komponen Instalasi Listrik/Penerangan Bangunan Kantor	10.000.000,00	0,00	0,00	0,00
		9.998.400,00	0,00	0,00	0,00
3.27 . 3-27.0-00.0-00.02 . 01.2.06.02	Penyediaan Peralatan dan Perlengkapan Kantor	148.117.580,00	69.920.350,00	0,00	0,00
		138.133.330,00	69.327.750,00	0,00	0,00
3.27 . 3-27.0-00.0-00.02 . 01.2.06.04	Penyediaan Bahan Logistik Kantor	26.464.438,00	0,00	0,00	0,00
		26.259.000,00	0,00	0,00	0,00
3.27 . 3-27.0-00.0-00.02 . 01.2.06.05	Penyediaan Barang Cetakan dan Penggandaan	55.020.000,00	0,00	0,00	0,00
		55.020.000,00	0,00	0,00	0,00
3.27 . 3-27.0-00.0-00.02 . 01.2.06.09	Penyelenggaraan Rapat Koordinasi dan Konsultasi SKPD	644.660.000,00	0,00	0,00	0,00
		643.286.329,00	0,00	0,00	0,00
3.27 . 3-27.0-00.0-00.02 . 01.2.06.10	Penatausahaan Arsip Dinamis pada SKPD	74.625.000,00	0,00	0,00	0,00
		74.344.648,00	0,00	0,00	0,00
3.27 . 3-27.0-00.0-00.02 . 01.2.08	*Penyediaan Jasa Penunjang Urusan Pemerintahan Daerah*	1.864.059.550,00	0,00	0,00	0,00
		1.745.630.625,00	0,00	0,00	0,00
3.27 . 3-27.0-00.0-00.02 . 01.2.08.02	Penyediaan Jasa Komunikasi, Sumber Daya Air dan Listrik	315.809.542,00	0,00	0,00	0,00
		283.576.869,00	0,00	0,00	0,00
3.27 . 3-27.0-00.0-00.02 . 01.2.08.03	Penyediaan Jasa Peralatan dan Perlengkapan Kantor	80.000.000,00	0,00	0,00	0,00
		78.870.000,00	0,00	0,00	0,00
3.27 . 3-27.0-00.0-00.02 . 01.2.08.04	Penyediaan Jasa Pelayanan Umum Kantor	1.468.250.008,00	0,00	0,00	0,00
		1.383.183.756,00	0,00	0,00	0,00

Printed By SimDa

KODE	URAIAN URUSAN, ORGANISASI, PROGRAM DAN KEGIATAN	ANGGARAN			
		REALISASI			
		KELOMPOK BELANJA			
		OPERASI	MODAL	TIDAK TERDUGA	TRANSFER
1	2	3	4	5	6
3.27 . 3-27.0-00.0-00.02 . 01.2.09	*Pemeliharaan Barang Milik Daerah Penunjang Urusan Pemerintahan Daerah*	410.484.556,00	160.179.504,00	0,00	0,00
		402.945.292,00	159.814.132,00	0,00	0,00
3.27 . 3-27.0-00.0-00.02 . 01.2.09.02	Penyediaan Jasa Pemeliharaan, Biaya Pemeliharaan, Pajak dan Perizinan Kendaraan Dinas Operasional atau Lapangan	400.000.000,00	0,00	0,00	0,00
		392.460.892,00	0,00	0,00	0,00
3.27 . 3-27.0-00.0-00.02 . 01.2.09.09	Pemeliharaan/Rehabilitasi Gedung Kantor dan Bangunan Lainnya	10.484.556,00	160.179.504,00	0,00	0,00
		10.484.400,00	159.814.132,00	0,00	0,00
3.27 . 3-27.0-00.0-00.02 . 02	***Program Penyediaan Dan Pengembangan Sarana Pertanian***	4.871.057.000,00	0,00	0,00	0,00
		4.338.607.393,00	0,00	0,00	0,00
3.27 . 3-27.0-00.0-00.02 . 02.2.01	*Pengawasan Penggunaan Sarana Pertanian*	4.621.057.000,00	0,00	0,00	0,00
		4.094.686.996,00	0,00	0,00	0,00
3.27 . 3-27.0-00.0-00.02 . 02.2.01.02	Pendampingan Penggunaan Sarana Pendukung Pertanian	4.621.057.000,00	0,00	0,00	0,00
		4.094.686.996,00	0,00	0,00	0,00
3.27 . 3-27.0-00.0-00.02 . 02.2.02	*Pengelolaan Sumber Daya Genetik (SDG) Hewan, Tumbuhan, dan Mikro Organisme Kewenangan Kabupaten/Kota*	250.000.000,00	0,00	0,00	0,00
		243.920.397,00	0,00	0,00	0,00
3.27 . 3-27.0-00.0-00.02 . 02.2.02.01	Penjaminan Kemurnian dan Kelestarian SDG Hewan/Tanaman	125.000.000,00	0,00	0,00	0,00
		119.620.397,00	0,00	0,00	0,00
3.27 . 3-27.0-00.0-00.02 . 02.2.02.03	Pemanfaatan SDG Hewan/Tanaman	125.000.000,00	0,00	0,00	0,00
		124.300.000,00	0,00	0,00	0,00
3.27 . 3-27.0-00.0-00.02 . 03	***Program Penyediaan Dan Pengembangan Prasarana Pertanian***	3.915.000.000,00	0,00	0,00	0,00
		3.334.941.786,00	0,00	0,00	0,00
3.27 . 3-27.0-00.0-00.02 . 03.2.01	*Pengembangan Prasarana Pertanian*	350.000.000,00	0,00	0,00	0,00
		291.642.300,00	0,00	0,00	0,00
3.27 . 3-27.0-00.0-00.02 . 03.2.01.03	Koordinasi dan Sinkronisasi Prasarana Pendukung Pertanian lainnya	150.000.000,00	0,00	0,00	0,00
		146.490.300,00	0,00	0,00	0,00
3.27 . 3-27.0-00.0-00.02 . 03.2.01.04	Penyusunan Masterplan Pengembangan Prasarana, Sarana, Kawasan dan Komoditas Perkebunan	200.000.000,00	0,00	0,00	0,00
		145.152.000,00	0,00	0,00	0,00
3.27 . 3-27.0-00.0-00.02 . 03.2.02	*Pembangunan Prasarana Pertanian*	3.565.000.000,00	0,00	0,00	0,00
		3.043.299.486,00	0,00	0,00	0,00
3.27 . 3-27.0-00.0-00.02 . 03.2.02.02	Pembangunan, Rehabilitasi dan Pemeliharaan Embung Pertanian	1.500.000.000,00	0,00	0,00	0,00
		1.063.689.448,00	0,00	0,00	0,00

Printed By SimDa

KODE	URAIAN URUSAN, ORGANISASI, PROGRAM DAN KEGIATAN	ANGGARAN			
		REALISASI			
		KELOMPOK BELANJA			
		OPERASI	MODAL	TIDAK TERDUGA	TRANSFER
1	2	3	4	5	6
3.27 . 3-27.0-00.0-00.02 . 03.2.02.03	Pembangunan, Rehabilitasi dan Pemeliharaan Jalan Usaha Tani	1.530.000.000,00	0,00	0,00	0,00
		1.455.507.590,00	0,00	0,00	0,00
3.27 . 3-27.0-00.0-00.02 . 03.2.02.06	Pembangunan, Rehabilitasi dan Pemeliharaan Pintu Air	135.000.000,00	0,00	0,00	0,00
		129.713.743,00	0,00	0,00	0,00
3.27 . 3-27.0-00.0-00.02 . 03.2.02.09	Pembangunan, Rehabilitasi dan Pemeliharaan Prasarana Pertanian Lainnya	400.000.000,00	0,00	0,00	0,00
		394.388.705,00	0,00	0,00	0,00
3.27 . 3-27.0-00.0-00.02 . 05	***Program Pengendalian Dan Penanggulangan Bencana Pertanian***	450.000.000,00	0,00	0,00	0,00
		418.404.600,00	0,00	0,00	0,00
3.27 . 3-27.0-00.0-00.02 . 05.2.01	*Pengendalian dan Penanggulangan Bencana Pertanian Kabupaten/Kota*	450.000.000,00	0,00	0,00	0,00
		418.404.600,00	0,00	0,00	0,00
3.27 . 3-27.0-00.0-00.02 . 05.2.01.01	Pengendalian Organisme Pengganggu Tumbuhan (OPT) Tanaman Pangan, Hortikultura, dan Perkebunan	150.000.000,00	0,00	0,00	0,00
		149.019.000,00	0,00	0,00	0,00
3.27 . 3-27.0-00.0-00.02 . 05.2.01.02	Penanganan Dampak Perubahan Iklim (DPI) Tanaman Pangan, Hortikultura, dan Perkebunan	150.000.000,00	0,00	0,00	0,00
		149.595.600,00	0,00	0,00	0,00
3.27 . 3-27.0-00.0-00.02 . 05.2.01.03	Pencegahan, Penanganan Kebakaran Lahan, dan Gangguan Usaha Tanaman Pangan, Hortikultura, dan Perkebunan	150.000.000,00	0,00	0,00	0,00
		119.790.000,00	0,00	0,00	0,00
3.27 . 3-27.0-00.0-00.02 . 06	***Program Perizinan Usaha Pertanian***	400.000.000,00	0,00	0,00	0,00
		380.343.200,00	0,00	0,00	0,00
3.27 . 3-27.0-00.0-00.02 . 06.2.01	*Penerbitan Izin Usaha Pertanian yang Kegiatan Usahanya dalam Daerah Kabupaten/Kota*	400.000.000,00	0,00	0,00	0,00
		380.343.200,00	0,00	0,00	0,00
3.27 . 3-27.0-00.0-00.02 . 06.2.01.03	Pembinaan dan Pengawasan Penerapan Izin Usaha Pertanian	400.000.000,00	0,00	0,00	0,00
		380.343.200,00	0,00	0,00	0,00
3.27 . 3-27.0-00.0-00.02 . 07	***Program Penyuluhan Pertanian***	600.000.000,00	0,00	0,00	0,00
		486.872.558,00	0,00	0,00	0,00
3.27 . 3-27.0-00.0-00.02 . 07.2.01	*Pelaksanaan Penyuluhan Pertanian*	600.000.000,00	0,00	0,00	0,00
		486.872.558,00	0,00	0,00	0,00
3.27 . 3-27.0-00.0-00.02 . 07.2.01.02	Pengembangan Kapasitas Kelembagaan Petani di Kecamatan dan Desa	450.000.000,00	0,00	0,00	0,00
		390.377.958,00	0,00	0,00	0,00
3.27 . 3-27.0-00.0-00.02 . 07.2.01.04	Pembentukan Badan Usaha Milik Petani	150.000.000,00	0,00	0,00	0,00
		96.494.600,00	0,00	0,00	0,00

Printed By SimDa

KODE	URAIAN URUSAN, ORGANISASI, PROGRAM DAN KEGIATAN	ANGGARAN			
		REALISASI			
		KELOMPOK BELANJA			
		OPERASI	MODAL	TIDAK TERDUGA	TRANSFER
1	2	3	4	5	6
3.28	**Kehutanan**	150.000.000,00	0,00	0,00	0,00
		47.986.000,00	0,00	0,00	0,00
3.28 . 2-11.3-28.0-00.01	**Dinas Lingkungan Hidup dan Kehutanan**	150.000.000,00	0,00	0,00	0,00
		47.986.000,00	0,00	0,00	0,00
3.28 . 2-11.3-28.0-00.01 . 04	***Program Konservasi Sumber Daya Alam Hayati Dan Ekosistemnya***	150.000.000,00	0,00	0,00	0,00
		47.986.000,00	0,00	0,00	0,00
3.28 . 2-11.3-28.0-00.01 . 04.2.01	*Pengelolaan Taman Hutan Raya (TAHURA) Kabupaten/Kota*	150.000.000,00	0,00	0,00	0,00
		47.986.000,00	0,00	0,00	0,00
3.28 . 2-11.3-28.0-00.01 . 04.2.01.11	Perencanaan Pengelolaan TAHURA	150.000.000,00	0,00	0,00	0,00
		47.986.000,00	0,00	0,00	0,00
3.30	**Perdagangan**	10.706.588.362,00	9.497.503.500,00	0,00	0,00
		9.566.161.960,00	8.625.390.913,00	0,00	0,00
3.30 . 3-31.3-30.0-00.01	**Dinas Perindustrian dan Perdagangan**	10.706.588.362,00	9.497.503.500,00	0,00	0,00
		9.566.161.960,00	8.625.390.913,00	0,00	0,00
3.30 . 3-31.3-30.0-00.01 . 01	***Program Penunjang Urusan Pemerintahan Daerah Kabupaten/Kota***	7.231.158.862,00	1.272.933.000,00	0,00	0,00
		6.904.049.912,00	1.190.268.990,00	0,00	0,00
3.30 . 3-31.3-30.0-00.01 . 01.2.01	*Perencanaan, Penganggaran, dan Evaluasi Kinerja Perangkat Daerah*	370.289.100,00	0,00	0,00	0,00
		366.383.500,00	0,00	0,00	0,00
3.30 . 3-31.3-30.0-00.01 . 01.2.01.01	Penyusunan Dokumen Perencanaan Perangkat Daerah	147.148.500,00	0,00	0,00	0,00
		145.323.500,00	0,00	0,00	0,00
3.30 . 3-31.3-30.0-00.01 . 01.2.01.06	Koordinasi dan Penyusunan Laporan Capaian Kinerja dan Ikhtisar Realisasi Kinerja SKPD	91.777.000,00	0,00	0,00	0,00
		89.827.000,00	0,00	0,00	0,00
3.30 . 3-31.3-30.0-00.01 . 01.2.01.07	Evaluasi Kinerja Perangkat Daerah	131.363.600,00	0,00	0,00	0,00
		131.233.000,00	0,00	0,00	0,00
3.30 . 3-31.3-30.0-00.01 . 01.2.03	*Administrasi Barang Milik Daerah pada Perangkat Daerah*	90.850.000,00	0,00	0,00	0,00
		89.290.000,00	0,00	0,00	0,00
3.30 . 3-31.3-30.0-00.01 . 01.2.03.05	Rekonsiliasi dan Penyusunan Laporan Barang Milik Daerah pada SKPD	90.850.000,00	0,00	0,00	0,00
		89.290.000,00	0,00	0,00	0,00
3.30 . 3-31.3-30.0-00.01 . 01.2.05	*Administrasi Kepegawaian Perangkat Daerah*	127.285.000,00	0,00	0,00	0,00
		61.420.374,00	0,00	0,00	0,00

Printed By SimDa

KODE	URAIAN URUSAN, ORGANISASI, PROGRAM DAN KEGIATAN	ANGGARAN			
		REALISASI			
		KELOMPOK BELANJA			
		OPERASI	MODAL	TIDAK TERDUGA	TRANSFER
1	2	3	4	5	6
3.30 . 3-31.3-30.0-00.01 . 01.2.05.09	Pendidikan dan Pelatihan Pegawai Berdasarkan Tugas dan Fungsi	67.500.000,00	0,00	0,00	0,00
		29.675.374,00	0,00	0,00	0,00
3.30 . 3-31.3-30.0-00.01 . 01.2.05.11	Bimbingan Teknis Implementasi Peraturan Perundang-Undangan	59.785.000,00	0,00	0,00	0,00
		31.745.000,00	0,00	0,00	0,00
3.30 . 3-31.3-30.0-00.01 . 01.2.06	*Administrasi Umum Perangkat Daerah*	910.210.000,00	130.277.000,00	0,00	0,00
		895.849.184,00	130.165.000,00	0,00	0,00
3.30 . 3-31.3-30.0-00.01 . 01.2.06.01	Penyediaan Komponen Instalasi Listrik/Penerangan Bangunan Kantor	199.815.000,00	75.185.000,00	0,00	0,00
		195.220.000,00	75.185.000,00	0,00	0,00
3.30 . 3-31.3-30.0-00.01 . 01.2.06.02	Penyediaan Peralatan dan Perlengkapan Kantor	100.000.000,00	0,00	0,00	0,00
		97.931.500,00	0,00	0,00	0,00
3.30 . 3-31.3-30.0-00.01 . 01.2.06.05	Penyediaan Barang Cetakan dan Penggandaan	80.000.000,00	0,00	0,00	0,00
		78.429.800,00	0,00	0,00	0,00
3.30 . 3-31.3-30.0-00.01 . 01.2.06.09	Penyelenggaraan Rapat Koordinasi dan Konsultasi SKPD	398.387.000,00	0,00	0,00	0,00
		398.236.634,00	0,00	0,00	0,00
3.30 . 3-31.3-30.0-00.01 . 01.2.06.10	Penatausahaan Arsip Dinamis pada SKPD	57.008.000,00	55.092.000,00	0,00	0,00
		52.591.250,00	54.980.000,00	0,00	0,00
3.30 . 3-31.3-30.0-00.01 . 01.2.06.11	Dukungan Pelaksanaan Sistem Pemerintahan Berbasis Elektronik pada SKPD	75.000.000,00	0,00	0,00	0,00
		73.440.000,00	0,00	0,00	0,00
3.30 . 3-31.3-30.0-00.01 . 01.2.07	*Pengadaan Barang Milik Daerah Penunjang Urusan Pemerintah Daerah*	40.991.000,00	661.431.000,00	0,00	0,00
		34.853.000,00	624.966.200,00	0,00	0,00
3.30 . 3-31.3-30.0-00.01 . 01.2.07.02	Pengadaan Kendaraan Dinas Operasional atau Lapangan	13.602.000,00	536.398.000,00	0,00	0,00
		11.020.000,00	500.296.200,00	0,00	0,00
3.30 . 3-31.3-30.0-00.01 . 01.2.07.10	Pengadaan Sarana dan Prasarana Gedung Kantor atau Bangunan Lainnya	12.508.000,00	77.492.000,00	0,00	0,00
		10.948.000,00	77.200.000,00	0,00	0,00
3.30 . 3-31.3-30.0-00.01 . 01.2.07.11	Pengadaan Sarana dan Prasarana Pendukung Gedung Kantor atau Bangunan Lainnya	14.881.000,00	47.541.000,00	0,00	0,00
		12.885.000,00	47.470.000,00	0,00	0,00
3.30 . 3-31.3-30.0-00.01 . 01.2.08	*Penyediaan Jasa Penunjang Urusan Pemerintahan Daerah*	4.905.209.052,00	0,00	0,00	0,00
		4.803.185.256,00	0,00	0,00	0,00
3.30 . 3-31.3-30.0-00.01 . 01.2.08.01	Penyediaan Jasa Surat Menyurat	2.024.000,00	0,00	0,00	0,00
		1.950.000,00	0,00	0,00	0,00

Printed By SimDa

KODE	URAIAN URUSAN, ORGANISASI, PROGRAM DAN KEGIATAN	ANGGARAN			
		REALISASI			
		KELOMPOK BELANJA			
		OPERASI	MODAL	TIDAK TERDUGA	TRANSFER
1	2	3	4	5	6
3.30 . 3-31.3-30.0-00.01 . 01.2.08.02	Penyediaan Jasa Komunikasi, Sumber Daya Air dan Listrik	660.000.000,00	0,00	0,00	0,00
		629.109.644,00	0,00	0,00	0,00
3.30 . 3-31.3-30.0-00.01 . 01.2.08.04	Penyediaan Jasa Pelayanan Umum Kantor	4.243.185.052,00	0,00	0,00	0,00
		4.172.125.612,00	0,00	0,00	0,00
3.30 . 3-31.3-30.0-00.01 . 01.2.09	*Pemeliharaan Barang Milik Daerah Penunjang Urusan Pemerintahan Daerah*	786.324.710,00	481.225.000,00	0,00	0,00
		653.068.598,00	435.137.790,00	0,00	0,00
3.30 . 3-31.3-30.0-00.01 . 01.2.09.01	Penyediaan Jasa Pemeliharaan, Biaya Pemeliharaan, dan Pajak Kendaraan Perorangan Dinas atau Kendaraan Dinas Jabatan	141.233.100,00	0,00	0,00	0,00
		95.971.500,00	0,00	0,00	0,00
3.30 . 3-31.3-30.0-00.01 . 01.2.09.02	Penyediaan Jasa Pemeliharaan, Biaya Pemeliharaan, Pajak dan Perizinan Kendaraan Dinas Operasional atau Lapangan	426.316.610,00	0,00	0,00	0,00
		359.442.598,00	0,00	0,00	0,00
3.30 . 3-31.3-30.0-00.01 . 01.2.09.09	Pemeliharaan/Rehabilitasi Gedung Kantor dan Bangunan Lainnya	18.775.000,00	481.225.000,00	0,00	0,00
		14.100.000,00	435.137.790,00	0,00	0,00
3.30 . 3-31.3-30.0-00.01 . 01.2.09.10	Pemeliharaan/Rehabilitasi Sarana dan Prasarana Gedung Kantor atau Bangunan Lainnya	100.000.000,00	0,00	0,00	0,00
		85.805.000,00	0,00	0,00	0,00
3.30 . 3-31.3-30.0-00.01 . 01.2.09.11	Pemeliharaan/Rehabilitasi Sarana dan Prasarana Pendukung Gedung Kantor atau Bangunan Lainnya	100.000.000,00	0,00	0,00	0,00
		97.749.500,00	0,00	0,00	0,00
3.30 . 3-31.3-30.0-00.01 . 02	***Program Perizinan Dan Pendaftaran Perusahaan***	150.000.000,00	0,00	0,00	0,00
		110.530.000,00	0,00	0,00	0,00
3.30 . 3-31.3-30.0-00.01 . 02.2.02	*Penerbitan Tanda Daftar Gudang*	150.000.000,00	0,00	0,00	0,00
		110.530.000,00	0,00	0,00	0,00
3.30 . 3-31.3-30.0-00.01 . 02.2.02.01	Fasilitasi Penerbitan Tanda Daftar Gudang	150.000.000,00	0,00	0,00	0,00
		110.530.000,00	0,00	0,00	0,00
3.30 . 3-31.3-30.0-00.01 . 03	***Program Peningkatan Sarana Distribusi Perdagangan***	740.429.500,00	8.224.570.500,00	0,00	0,00
		681.975.175,00	7.435.121.923,00	0,00	0,00
3.30 . 3-31.3-30.0-00.01 . 03.2.01	*Pembangunan dan Pengelolaan Sarana Distribusi Perdagangan*	490.429.500,00	8.224.570.500,00	0,00	0,00
		436.945.175,00	7.435.121.923,00	0,00	0,00
3.30 . 3-31.3-30.0-00.01 . 03.2.01.01	Penyediaan Sarana Distribusi Perdagangan	290.429.500,00	8.224.570.500,00	0,00	0,00
		238.855.175,00	7.435.121.923,00	0,00	0,00
3.30 . 3-31.3-30.0-00.01 . 03.2.01.02	Fasilitasi Pengelolaan Sarana Distribusi Perdagangan	200.000.000,00	0,00	0,00	0,00
		198.090.000,00	0,00	0,00	0,00

Printed By SimDa

KODE	URAIAN URUSAN, ORGANISASI, PROGRAM DAN KEGIATAN	ANGGARAN			
		REALISASI			
		KELOMPOK BELANJA			
		OPERASI	MODAL	TIDAK TERDUGA	TRANSFER
1	2	3	4	5	6
3.30 . 3-31.3-30.0-00.01 . 03.2.02	*Pembinaan terhadap Pengelola Sarana Distribusi Perdagangan Masyarakat di Wilayah Kerjanya*	250.000.000,00	0,00	0,00	0,00
		245.030.000,00	0,00	0,00	0,00
3.30 . 3-31.3-30.0-00.01 . 03.2.02.01	Pembinaan dan Pengendalian Pengelola Sarana Distribusi Perdagangan	150.000.000,00	0,00	0,00	0,00
		147.540.000,00	0,00	0,00	0,00
3.30 . 3-31.3-30.0-00.01 . 03.2.02.02	Pemberdayaan Pengelola Sarana Distribusi Perdagangan	100.000.000,00	0,00	0,00	0,00
		97.490.000,00	0,00	0,00	0,00
3.30 . 3-31.3-30.0-00.01 . 04	***Program Stabilisasi Harga Barang Kebutuhan Pokok Dan Barang Penting***	730.000.000,00	0,00	0,00	0,00
		612.333.000,00	0,00	0,00	0,00
3.30 . 3-31.3-30.0-00.01 . 04.2.01	*Menjamin Ketersediaan Barang Kebutuhan Pokok dan Barang Penting di Tingkat Daerah Kabupaten/ Kota*	175.000.000,00	0,00	0,00	0,00
		127.611.000,00	0,00	0,00	0,00
3.30 . 3-31.3-30.0-00.01 . 04.2.01.01	Koordinasi dan Sinkronisasi Ketersediaan Barang Kebutuhan Pokok dan Barang Penting di Tingkat Agen dan Pasar Rakyat	50.000.000,00	0,00	0,00	0,00
		40.710.000,00	0,00	0,00	0,00
3.30 . 3-31.3-30.0-00.01 . 04.2.01.02	Koordinasi dan Sinkronisasi Peningkatan Aksesibilitas Barang Kebutuhan Pokok dan Barang Penting di Tingkat Agen dan Pasar Rakyat	50.000.000,00	0,00	0,00	0,00
		30.331.000,00	0,00	0,00	0,00
3.30 . 3-31.3-30.0-00.01 . 04.2.01.03	Pengendalian Ketersediaan Barang Kebutuhan Pokok dan Barang Penting di Tingkat Agen dan Pasar Rakyat	75.000.000,00	0,00	0,00	0,00
		56.570.000,00	0,00	0,00	0,00
3.30 . 3-31.3-30.0-00.01 . 04.2.02	*Pengendalian Harga, dan Stok Barang Kebutuhan Pokok dan Barang Penting di Tingkat Pasar Kabupaten/Kota*	450.000.000,00	0,00	0,00	0,00
		428.790.000,00	0,00	0,00	0,00
3.30 . 3-31.3-30.0-00.01 . 04.2.02.01	Pemantauan Harga dan Stok Barang Kebutuhan Pokok dan Barang Penting pada Pelaku Usaha Distribusi Barang dalam 1 (Satu) Kabupaten/Kota	50.000.000,00	0,00	0,00	0,00
		49.750.000,00	0,00	0,00	0,00
3.30 . 3-31.3-30.0-00.01 . 04.2.02.02	Pemantauan Harga dan Stok Barang Kebutuhan Pokok dan Barang Penting Pada Pasar Rakyat yang Terintegrasi dalam Sistem Informasi Perdagangan	50.000.000,00	0,00	0,00	0,00
		38.860.000,00	0,00	0,00	0,00
3.30 . 3-31.3-30.0-00.01 . 04.2.02.03	Pelaksanaan Operasi Pasar Reguler dan Pasar Khusus yang Berdampak dalam 1 (satu) Kabupaten/Kota	350.000.000,00	0,00	0,00	0,00
		340.180.000,00	0,00	0,00	0,00
3.30 . 3-31.3-30.0-00.01 . 04.2.03	*Pengawasan Pupuk dan Pestisida Bersubsidi di Tingkat Daerah Kabupaten/Kota*	105.000.000,00	0,00	0,00	0,00
		55.932.000,00	0,00	0,00	0,00
3.30 . 3-31.3-30.0-00.01 . 04.2.03.01	Pemeriksaan Kelengkapan Legalitas Dokumen Perizinan	35.000.000,00	0,00	0,00	0,00
		12.900.000,00	0,00	0,00	0,00
3.30 . 3-31.3-30.0-00.01 . 04.2.03.02	Pengawasan Pengadaan Pupuk dan Pestisida Bersubsidi	35.000.000,00	0,00	0,00	0,00
		19.005.000,00	0,00	0,00	0,00

Printed By SimDa

KODE	URAIAN URUSAN, ORGANISASI, PROGRAM DAN KEGIATAN	ANGGARAN			
		REALISASI			
		KELOMPOK BELANJA			
		OPERASI	MODAL	TIDAK TERDUGA	TRANSFER
1	2	3	4	5	6
3.30 . 3-31.3-30.0-00.01 . 04.2.03.03	Pengawasan Penyaluran dan Penggunaan Pupuk dan Pestisida Bersubsidi	35.000.000,00	0,00	0,00	0,00
		24.027.000,00	0,00	0,00	0,00
3.30 . 3-31.3-30.0-00.01 . 05	***Program Pengembangan Ekspor***	725.000.000,00	0,00	0,00	0,00
		563.826.873,00	0,00	0,00	0,00
3.30 . 3-31.3-30.0-00.01 . 05.2.01	*Penyelenggaraan Promosi Dagang melalui Pameran Dagang dan Misi Dagang bagi Produk Ekspor Unggulan yang terdapat pada 1 (satu) Daerah Kabupaten/Kota*	725.000.000,00	0,00	0,00	0,00
		563.826.873,00	0,00	0,00	0,00
3.30 . 3-31.3-30.0-00.01 . 05.2.01.01	Pembinaan dan Pengembangan Usaha Produk Ekspor Unggulan Kabupaten/Kota	100.000.000,00	0,00	0,00	0,00
		85.991.000,00	0,00	0,00	0,00
3.30 . 3-31.3-30.0-00.01 . 05.2.01.02	Pameran Dagang Nasional	200.000.000,00	0,00	0,00	0,00
		183.132.673,00	0,00	0,00	0,00
3.30 . 3-31.3-30.0-00.01 . 05.2.01.03	Pameran Dagang Lokal	100.000.000,00	0,00	0,00	0,00
		98.440.000,00	0,00	0,00	0,00
3.30 . 3-31.3-30.0-00.01 . 05.2.01.04	Misi Dagang bagi Produk Ekspor Unggulan	75.000.000,00	0,00	0,00	0,00
		3.780.000,00	0,00	0,00	0,00
3.30 . 3-31.3-30.0-00.01 . 05.2.01.05	Peningkatan Citra Produk Ekspor	100.000.000,00	0,00	0,00	0,00
		65.963.200,00	0,00	0,00	0,00
3.30 . 3-31.3-30.0-00.01 . 05.2.01.06	Pembinaan Pelaku Usaha Ekspor	150.000.000,00	0,00	0,00	0,00
		126.520.000,00	0,00	0,00	0,00
3.30 . 3-31.3-30.0-00.01 . 06	***Program Standardisasi Dan Perlindungan Konsumen***	325.000.000,00	0,00	0,00	0,00
		297.449.000,00	0,00	0,00	0,00
3.30 . 3-31.3-30.0-00.01 . 06.2.01	*Pelaksanaan Metrologi Legal berupa, Tera, Tera Ulang, dan Pengawasan*	325.000.000,00	0,00	0,00	0,00
		297.449.000,00	0,00	0,00	0,00
3.30 . 3-31.3-30.0-00.01 . 06.2.01.01	Pelaksanaan Metrologi Legal berupa, Tera, Tera Ulang	250.000.000,00	0,00	0,00	0,00
		224.769.000,00	0,00	0,00	0,00
3.30 . 3-31.3-30.0-00.01 . 06.2.01.02	Pengawasan/Penyuluhan Metrologi Legal	75.000.000,00	0,00	0,00	0,00
		72.680.000,00	0,00	0,00	0,00
3.30 . 3-31.3-30.0-00.01 . 07	***Program Penggunaan Dan Pemasaran Produk Dalam Negeri***	805.000.000,00	0,00	0,00	0,00
		395.998.000,00	0,00	0,00	0,00

Printed By SimDa

KODE	URAIAN URUSAN, ORGANISASI, PROGRAM DAN KEGIATAN	ANGGARAN			
		REALISASI			
		KELOMPOK BELANJA			
		OPERASI	MODAL	TIDAK TERDUGA	TRANSFER
1	2	3	4	5	6
3.30 . 3-31.3-30.0-00.01 . 07.2.01	*Pelaksanaan Promosi, Pemasaran dan Peningkatan Penggunaan Produk Dalam Negeri*	805.000.000,00	0,00	0,00	0,00
		395.998.000,00	0,00	0,00	0,00
3.30 . 3-31.3-30.0-00.01 . 07.2.01.01	Pelaksanaan Promosi Penggunaan Produk Dalam Negeri di Tingkat Kabupaten/Kota	100.000.000,00	0,00	0,00	0,00
		95.690.000,00	0,00	0,00	0,00
3.30 . 3-31.3-30.0-00.01 . 07.2.01.02	Pemasaran dan Peningkatan Penggunaan Produk Dalam Negeri di Tingkat Kabupaten/Kota	400.000.000,00	0,00	0,00	0,00
		167.327.000,00	0,00	0,00	0,00
3.30 . 3-31.3-30.0-00.01 . 07.2.01.03	Peningkatan Sistem dan Jaringan Informasi Perdagangan	305.000.000,00	0,00	0,00	0,00
		132.981.000,00	0,00	0,00	0,00
3.31	**Perindustrian**	17.868.942.049,00	19.449.975.900,00	0,00	0,00
		14.657.086.719,00	2.168.030.860,00	0,00	0,00
3.31 . 3-31.3-30.0-00.01	**Dinas Perindustrian dan Perdagangan**	17.868.942.049,00	19.449.975.900,00	0,00	0,00
		14.657.086.719,00	2.168.030.860,00	0,00	0,00
3.31 . 3-31.3-30.0-00.01 . 01	***Program Penunjang Urusan Pemerintahan Daerah Kabupaten/Kota***	13.765.172.949,00	0,00	0,00	0,00
		11.908.126.557,00	0,00	0,00	0,00
3.31 . 3-31.3-30.0-00.01 . 01.2.02	*Administrasi Keuangan Perangkat Daerah*	13.528.172.949,00	0,00	0,00	0,00
		11.673.419.057,00	0,00	0,00	0,00
3.31 . 3-31.3-30.0-00.01 . 01.2.02.01	Penyediaan Gaji dan Tunjangan ASN	13.407.092.949,00	0,00	0,00	0,00
		11.552.339.057,00	0,00	0,00	0,00
3.31 . 3-31.3-30.0-00.01 . 01.2.02.07	Koordinasi dan Penyusunan Laporan Keuangan Bulanan/Triwulanan/Semesteran SKPD	121.080.000,00	0,00	0,00	0,00
		121.080.000,00	0,00	0,00	0,00
3.31 . 3-31.3-30.0-00.01 . 01.2.06	*Administrasi Umum Perangkat Daerah*	237.000.000,00	0,00	0,00	0,00
		234.707.500,00	0,00	0,00	0,00
3.31 . 3-31.3-30.0-00.01 . 01.2.06.04	Penyediaan Bahan Logistik Kantor	237.000.000,00	0,00	0,00	0,00
		234.707.500,00	0,00	0,00	0,00
3.31 . 3-31.3-30.0-00.01 . 02	***Program Perencanaan Dan Pembangunan Industri***	3.940.024.100,00	19.449.975.900,00	0,00	0,00
		2.627.384.892,00	2.168.030.860,00	0,00	0,00
3.31 . 3-31.3-30.0-00.01 . 02.2.01	*Penyusunan, Penerapan dan Evaluasi Rencana Pembangunan Industri Kabupaten/Kota*	3.940.024.100,00	19.449.975.900,00	0,00	0,00
		2.627.384.892,00	2.168.030.860,00	0,00	0,00
3.31 . 3-31.3-30.0-00.01 . 02.2.01.03	Koordinasi, Sinkronisasi, dan Pelaksanaan Pembangunan Sumber Daya Industri	750.000.000,00	0,00	0,00	0,00
		589.391.327,00	0,00	0,00	0,00

Printed By SimDa

KODE	URAIAN URUSAN, ORGANISASI, PROGRAM DAN KEGIATAN	ANGGARAN / REALISASI / KELOMPOK BELANJA			
		OPERASI	MODAL	TIDAK TERDUGA	TRANSFER
1	2	3	4	5	6
3.31 . 3-31.3-30.0-00.01 . 02.2.01.04	Koordinasi, Sinkronisasi, dan Pelaksanaan Pembangunan Sarana dan Prasarana Industri	770.024.100,00	19.449.975.900,00	0,00	0,00
		451.533.065,00	2.168.030.860,00	0,00	0,00
3.31 . 3-31.3-30.0-00.01 . 02.2.01.05	Koordinasi, Sinkronisasi, dan Pelaksanaan Pemberdayaan Industri dan Peran Serta Masyarakat	2.345.000.000,00	0,00	0,00	0,00
		1.548.120.500,00	0,00	0,00	0,00
3.31 . 3-31.3-30.0-00.01 . 02.2.01.06	Evaluasi terhadap Pelaksanaan Rencana Pembangunan Industri	75.000.000,00	0,00	0,00	0,00
		38.340.000,00	0,00	0,00	0,00
3.31 . 3-31.3-30.0-00.01 . 03	***Program Pengendalian Izin Usaha Industri***	100.000.000,00	0,00	0,00	0,00
		81.773.020,00	0,00	0,00	0,00
3.31 . 3-31.3-30.0-00.01 . 03.2.01	*Penerbitan Izin Usaha Industri (IUI), Izin Perluasan Usaha Industri (IPUI), Izin Usaha Kawasan Industri (IUKI) dan Izin Perluasan Kawasan Industri (IPKI) Kewenangan Kabupaten/Kota Berbasis Sistem Informasi Industri Nasional (SIINAS)*	100.000.000,00	0,00	0,00	0,00
		81.773.020,00	0,00	0,00	0,00
3.31 . 3-31.3-30.0-00.01 . 03.2.01.02	Koordinasi dan Sinkronisasi Pengawasan Perizinan di Bidang Industri dalam Lingkup IUI, IPUI, IUKI dan IPKI Kewenangan Kabupaten/Kota Berbasis Sistem Informasi Industri Nasional (SIINAS)	100.000.000,00	0,00	0,00	0,00
		81.773.020,00	0,00	0,00	0,00
3.31 . 3-31.3-30.0-00.01 . 04	***Program Pengelolaan Sistem Informasi Industri Nasional***	63.745.000,00	0,00	0,00	0,00
		39.802.250,00	0,00	0,00	0,00
3.31 . 3-31.3-30.0-00.01 . 04.2.01	*Penyediaan Informasi Industri untuk Informasi Industri untuk IUI, IPUI, IUKI dan IPKI Kewenangan Kabupaten/Kota*	63.745.000,00	0,00	0,00	0,00
		39.802.250,00	0,00	0,00	0,00
3.31 . 3-31.3-30.0-00.01 . 04.2.01.03	Pemantauan dan Evaluasi Kepatuhan Perusahaan Industri dan Perusahaan Kawasan Industri Lingkup Kabupaten/Kota dalam Penyampaian Data ke SIINas	63.745.000,00	0,00	0,00	0,00
		39.802.250,00	0,00	0,00	0,00
3.32	**Transmigrasi**	249.496.000,00	0,00	0,00	0,00
		239.387.809,00	0,00	0,00	0,00
3.32 . 2-07.3-32.0-00.01	**Dinas Transmigrasi dan Tenaga Kerja**	249.496.000,00	0,00	0,00	0,00
		239.387.809,00	0,00	0,00	0,00
3.32 . 2-07.3-32.0-00.01 . 02	***Program Perencanaan Kawasan Transmigrasi***	135.936.000,00	0,00	0,00	0,00
		132.226.300,00	0,00	0,00	0,00
3.32 . 2-07.3-32.0-00.01 . 02.2.01	*Pencadangan Tanah untuk Kawasan Transmigrasi*	135.936.000,00	0,00	0,00	0,00
		132.226.300,00	0,00	0,00	0,00
3.32 . 2-07.3-32.0-00.01 . 02.2.01.02	Advokasi dan Musyawarah Penetapan Kawasan	44.410.000,00	0,00	0,00	0,00
		41.750.000,00	0,00	0,00	0,00

Printed By SimDa

KODE	URAIAN URUSAN, ORGANISASI, PROGRAM DAN KEGIATAN	ANGGARAN / REALISASI / KELOMPOK BELANJA			
		OPERASI	MODAL	TIDAK TERDUGA	TRANSFER
1	2	3	4	5	6
3.32 . 2-07.3-32.0-00.01 . 02.2.01.04	Penatausahaan Pencadangan Tanah untuk Kawasan Transmigrasi	91.526.000,00	0,00	0,00	0,00
		90.476.300,00	0,00	0,00	0,00
3.32 . 2-07.3-32.0-00.01 . 04	***Program Pengembangan Kawasan Transmigrasi***	113.560.000,00	0,00	0,00	0,00
		107.161.509,00	0,00	0,00	0,00
3.32 . 2-07.3-32.0-00.01 . 04.2.01	*Pengembangan Satuan Permukiman pada Tahap Kemandirian*	113.560.000,00	0,00	0,00	0,00
		107.161.509,00	0,00	0,00	0,00
3.32 . 2-07.3-32.0-00.01 . 04.2.01.01	Penguatan SDM dalam rangka Kemandirian Satuan Pemukiman	44.000.000,00	0,00	0,00	0,00
		43.497.000,00	0,00	0,00	0,00
3.32 . 2-07.3-32.0-00.01 . 04.2.01.02	Penguatan Infrastruktur Sosial, Ekonomi dan Kelembagaan dalam rangka Kemandirian Satuan Pemukiman	69.560.000,00	0,00	0,00	0,00
		63.664.509,00	0,00	0,00	0,00
4	**UNSUR PENDUKUNG URUSAN PEMERINTAHAN**	313.194.670.204,00	25.342.560.678,00	0,00	0,00
		285.047.401.145,00	25.014.927.033,00	0,00	0,00
4.01	**Sekreatriat Daerah**	174.060.652.507,00	17.445.757.826,00	0,00	0,00
		160.421.936.455,00	17.275.416.021,00	0,00	0,00
4.01 . 4-01.0-00.0-00.01	**Sekretariat Daerah**	174.060.652.507,00	17.445.757.826,00	0,00	0,00
		160.421.936.455,00	17.275.416.021,00	0,00	0,00
4.01 . 4-01.0-00.0-00.01 . 01	***Program Penunjang Urusan Pemerintahan Daerah Kabupaten/Kota***	112.703.550.370,00	16.507.954.231,00	0,00	0,00
		108.063.577.434,00	16.362.375.891,00	0,00	0,00
4.01 . 4-01.0-00.0-00.01 . 01.2.01	*Perencanaan, Penganggaran, dan Evaluasi Kinerja Perangkat Daerah*	288.527.784,00	0,00	0,00	0,00
		276.866.777,00	0,00	0,00	0,00
4.01 . 4-01.0-00.0-00.01 . 01.2.01.01	Penyusunan Dokumen Perencanaan Perangkat Daerah	170.400.000,00	0,00	0,00	0,00
		160.926.993,00	0,00	0,00	0,00
4.01 . 4-01.0-00.0-00.01 . 01.2.01.06	Koordinasi dan Penyusunan Laporan Capaian Kinerja dan Ikhtisar Realisasi Kinerja SKPD	30.000.000,00	0,00	0,00	0,00
		30.000.000,00	0,00	0,00	0,00
4.01 . 4-01.0-00.0-00.01 . 01.2.01.07	Evaluasi Kinerja Perangkat Daerah	88.127.784,00	0,00	0,00	0,00
		85.939.784,00	0,00	0,00	0,00
4.01 . 4-01.0-00.0-00.01 . 01.2.02	*Administrasi Keuangan Perangkat Daerah*	59.697.847.806,00	0,00	0,00	0,00
		57.495.105.239,00	0,00	0,00	0,00

Printed By SimDa

KODE	URAIAN URUSAN, ORGANISASI, PROGRAM DAN KEGIATAN	ANGGARAN			
		REALISASI			
		KELOMPOK BELANJA			
		OPERASI	MODAL	TIDAK TERDUGA	TRANSFER
1	2	3	4	5	6
4.01 . 4-01.0-00.0-00.01 . 01.2.02.01	Penyediaan Gaji dan Tunjangan ASN	59.132.821.806,00	0,00	0,00	0,00
		56.950.067.078,00	0,00	0,00	0,00
4.01 . 4-01.0-00.0-00.01 . 01.2.02.03	Pelaksanaan Penatausahaan dan Pengujian/Verifikasi Keuangan SKPD	15.496.000,00	0,00	0,00	0,00
		15.496.000,00	0,00	0,00	0,00
4.01 . 4-01.0-00.0-00.01 . 01.2.02.04	Koordinasi dan Pelaksanaan Akuntansi SKPD	87.370.000,00	0,00	0,00	0,00
		78.832.000,00	0,00	0,00	0,00
4.01 . 4-01.0-00.0-00.01 . 01.2.02.05	Koordinasi dan Penyusunan Laporan Keuangan Akhir Tahun SKPD	19.400.000,00	0,00	0,00	0,00
		17.050.000,00	0,00	0,00	0,00
4.01 . 4-01.0-00.0-00.01 . 01.2.02.07	Koordinasi dan Penyusunan Laporan Keuangan Bulanan/Triwulanan/Semesteran SKPD	415.860.000,00	0,00	0,00	0,00
		407.980.000,00	0,00	0,00	0,00
4.01 . 4-01.0-00.0-00.01 . 01.2.02.08	Penyusunan Pelaporan dan Analisis Prognosis Realisasi Anggaran	26.900.000,00	0,00	0,00	0,00
		25.680.161,00	0,00	0,00	0,00
4.01 . 4-01.0-00.0-00.01 . 01.2.03	*Administrasi Barang Milik Daerah pada Perangkat Daerah*	361.025.000,00	96.825.000,00	0,00	0,00
		357.271.600,00	96.570.000,00	0,00	0,00
4.01 . 4-01.0-00.0-00.01 . 01.2.03.01	Penyusunan Perencanaan Kebutuhan Barang Milik Daerah SKPD	27.240.000,00	0,00	0,00	0,00
		27.240.000,00	0,00	0,00	0,00
4.01 . 4-01.0-00.0-00.01 . 01.2.03.02	Pengamanan Barang Milik Daerah SKPD	132.075.000,00	96.825.000,00	0,00	0,00
		131.246.800,00	96.570.000,00	0,00	0,00
4.01 . 4-01.0-00.0-00.01 . 01.2.03.03	Koordinasi dan Penilaian Barang Milik Daerah SKPD	17.200.000,00	0,00	0,00	0,00
		16.234.800,00	0,00	0,00	0,00
4.01 . 4-01.0-00.0-00.01 . 01.2.03.05	Rekonsiliasi dan Penyusunan Laporan Barang Milik Daerah pada SKPD	142.660.000,00	0,00	0,00	0,00
		142.660.000,00	0,00	0,00	0,00
4.01 . 4-01.0-00.0-00.01 . 01.2.03.06	Penatausahaan Barang Milik Daerah pada SKPD	41.850.000,00	0,00	0,00	0,00
		39.890.000,00	0,00	0,00	0,00
4.01 . 4-01.0-00.0-00.01 . 01.2.05	*Administrasi Kepegawaian Perangkat Daerah*	10.800.000,00	0,00	0,00	0,00
		10.130.000,00	0,00	0,00	0,00
4.01 . 4-01.0-00.0-00.01 . 01.2.05.03	Pendataan dan Pengolahan Administrasi Kepegawaian	10.800.000,00	0,00	0,00	0,00
		10.130.000,00	0,00	0,00	0,00
4.01 . 4-01.0-00.0-00.01 . 01.2.06	*Administrasi Umum Perangkat Daerah*	5.763.666.750,00	84.556.750,00	0,00	0,00
		5.697.872.432,00	84.330.030,00	0,00	0,00

Printed By SimDa

KODE	URAIAN URUSAN, ORGANISASI, PROGRAM DAN KEGIATAN	ANGGARAN / REALISASI / KELOMPOK BELANJA			
		OPERASI	MODAL	TIDAK TERDUGA	TRANSFER
1	2	3	4	5	6
4.01 . 4-01.0-00.0-00.01 . 01.2.06.02	Penyediaan Peralatan dan Perlengkapan Kantor	627.770.000,00	0,00	0,00	0,00
		627.119.112,00	0,00	0,00	0,00
4.01 . 4-01.0-00.0-00.01 . 01.2.06.04	Penyediaan Bahan Logistik Kantor	3.876.916.000,00	0,00	0,00	0,00
		3.846.070.615,00	0,00	0,00	0,00
4.01 . 4-01.0-00.0-00.01 . 01.2.06.05	Penyediaan Barang Cetakan dan Penggandaan	226.123.250,00	84.556.750,00	0,00	0,00
		221.508.000,00	84.330.030,00	0,00	0,00
4.01 . 4-01.0-00.0-00.01 . 01.2.06.06	Penyediaan Bahan Bacaan dan Peraturan Perundang-undangan	100.627.500,00	0,00	0,00	0,00
		100.410.000,00	0,00	0,00	0,00
4.01 . 4-01.0-00.0-00.01 . 01.2.06.09	Penyelenggaraan Rapat Koordinasi dan Konsultasi SKPD	800.000.000,00	0,00	0,00	0,00
		799.325.105,00	0,00	0,00	0,00
4.01 . 4-01.0-00.0-00.01 . 01.2.06.10	Penatausahaan Arsip Dinamis pada SKPD	132.230.000,00	0,00	0,00	0,00
		103.439.600,00	0,00	0,00	0,00
4.01 . 4-01.0-00.0-00.01 . 01.2.07	*Pengadaan Barang Milik Daerah Penunjang Urusan Pemerintah Daerah*	1.885.338.519,00	13.131.753.593,00	0,00	0,00
		1.731.297.478,00	13.041.199.784,00	0,00	0,00
4.01 . 4-01.0-00.0-00.01 . 01.2.07.01	Pengadaan Kendaraan Perorangan Dinas atau Kendaraan Dinas Jabatan	1.572.617.320,00	0,00	0,00	0,00
		1.424.957.900,00	0,00	0,00	0,00
4.01 . 4-01.0-00.0-00.01 . 01.2.07.11	Pengadaan Sarana dan Prasarana Pendukung Gedung Kantor atau Bangunan Lainnya	312.721.199,00	13.131.753.593,00	0,00	0,00
		306.339.578,00	13.041.199.784,00	0,00	0,00
4.01 . 4-01.0-00.0-00.01 . 01.2.08	*Penyediaan Jasa Penunjang Urusan Pemerintahan Daerah*	14.652.886.254,00	1.885.000,00	0,00	0,00
		14.435.369.204,00	1.885.000,00	0,00	0,00
4.01 . 4-01.0-00.0-00.01 . 01.2.08.01	Penyediaan Jasa Surat Menyurat	45.000.000,00	0,00	0,00	0,00
		44.874.518,00	0,00	0,00	0,00
4.01 . 4-01.0-00.0-00.01 . 01.2.08.02	Penyediaan Jasa Komunikasi, Sumber Daya Air dan Listrik	6.431.740.000,00	0,00	0,00	0,00
		6.352.571.064,00	0,00	0,00	0,00
4.01 . 4-01.0-00.0-00.01 . 01.2.08.03	Penyediaan Jasa Peralatan dan Perlengkapan Kantor	2.386.031.254,00	0,00	0,00	0,00
		2.342.104.759,00	0,00	0,00	0,00
4.01 . 4-01.0-00.0-00.01 . 01.2.08.04	Penyediaan Jasa Pelayanan Umum Kantor	5.790.115.000,00	1.885.000,00	0,00	0,00
		5.695.818.863,00	1.885.000,00	0,00	0,00
4.01 . 4-01.0-00.0-00.01 . 01.2.09	*Pemeliharaan Barang Milik Daerah Penunjang Urusan Pemerintahan Daerah*	10.564.664.274,00	3.192.933.888,00	0,00	0,00
		10.337.394.895,00	3.138.391.077,00	0,00	0,00

Printed By SimDa

KODE	URAIAN URUSAN, ORGANISASI, PROGRAM DAN KEGIATAN	ANGGARAN / REALISASI / KELOMPOK BELANJA			
		OPERASI	MODAL	TIDAK TERDUGA	TRANSFER
1	2	3	4	5	6
4.01 . 4-01.0-00.0-00.01 . 01.2.09.02	Penyediaan Jasa Pemeliharaan, Biaya Pemeliharaan, Pajak dan Perizinan Kendaraan Dinas Operasional atau Lapangan	1.757.894.956,00	0,00	0,00	0,00
		1.713.526.415,00	0,00	0,00	0,00
4.01 . 4-01.0-00.0-00.01 . 01.2.09.09	Pemeliharaan/Rehabilitasi Gedung Kantor dan Bangunan Lainnya	6.504.754.569,00	3.192.933.888,00	0,00	0,00
		6.337.014.719,00	3.138.391.077,00	0,00	0,00
4.01 . 4-01.0-00.0-00.01 . 01.2.09.10	Pemeliharaan/Rehabilitasi Sarana dan Prasarana Gedung Kantor atau Bangunan Lainnya	1.316.460.222,00	0,00	0,00	0,00
		1.306.230.642,00	0,00	0,00	0,00
4.01 . 4-01.0-00.0-00.01 . 01.2.09.11	Pemeliharaan/Rehabilitasi Sarana dan Prasarana Pendukung Gedung Kantor atau Bangunan Lainnya	985.554.527,00	0,00	0,00	0,00
		980.623.119,00	0,00	0,00	0,00
4.01 . 4-01.0-00.0-00.01 . 01.2.11	*Administrasi Keuangan dan Operasional Kepala Daerah dan Wakil Kepala Daerah*	1.918.153.965,00	0,00	0,00	0,00
		910.850.891,00	0,00	0,00	0,00
4.01 . 4-01.0-00.0-00.01 . 01.2.11.01	Penyediaan Gaji dan Tunjangan Kepala Daerah dan Wakil Kepala Daerah	918.153.965,00	0,00	0,00	0,00
		769.430.980,00	0,00	0,00	0,00
4.01 . 4-01.0-00.0-00.01 . 01.2.11.03	Pelaksanaan Medical Check Up Kepala Daerah dan Wakil Kepala Daerah	1.000.000.000,00	0,00	0,00	0,00
		141.419.911,00	0,00	0,00	0,00
4.01 . 4-01.0-00.0-00.01 . 01.2.13	*Penataan Organisasi*	2.925.790.000,00	0,00	0,00	0,00
		2.378.273.483,00	0,00	0,00	0,00
4.01 . 4-01.0-00.0-00.01 . 01.2.13.01	Pengelolaan Kelembagaan dan Analisis Jabatan	550.000.000,00	0,00	0,00	0,00
		378.303.579,00	0,00	0,00	0,00
4.01 . 4-01.0-00.0-00.01 . 01.2.13.02	Fasilitasi Pelayanan Publik dan Tata Laksana	426.550.000,00	0,00	0,00	0,00
		363.993.716,00	0,00	0,00	0,00
4.01 . 4-01.0-00.0-00.01 . 01.2.13.03	Peningkatan Kinerja dan Reformasi Birokrasi	1.770.070.000,00	0,00	0,00	0,00
		1.480.076.188,00	0,00	0,00	0,00
4.01 . 4-01.0-00.0-00.01 . 01.2.13.05	Koordinasi dan Penyusunan Laporan Kinerja Pemerintah Daerah	179.170.000,00	0,00	0,00	0,00
		155.900.000,00	0,00	0,00	0,00
4.01 . 4-01.0-00.0-00.01 . 01.2.14	*Pelaksanaan Protokol dan Komunikasi Pimpinan*	14.634.850.018,00	0,00	0,00	0,00
		14.433.145.435,00	0,00	0,00	0,00
4.01 . 4-01.0-00.0-00.01 . 01.2.14.01	Fasilitasi Keprotokolan	5.773.485.618,00	0,00	0,00	0,00
		5.575.832.318,00	0,00	0,00	0,00
4.01 . 4-01.0-00.0-00.01 . 01.2.14.02	Fasilitasi Komunikasi Pimpinan	7.304.364.400,00	0,00	0,00	0,00
		7.301.048.378,00	0,00	0,00	0,00

Printed By SimDa

KODE	URAIAN URUSAN, ORGANISASI, PROGRAM DAN KEGIATAN	ANGGARAN			
		REALISASI			
		KELOMPOK BELANJA			
		OPERASI	MODAL	TIDAK TERDUGA	TRANSFER
1	2	3	4	5	6
4.01 . 4-01.0-00.0-00.01 . 01.2.14.03	Pendokumentasian Tugas Pimpinan	1.557.000.000,00	0,00	0,00	0,00
		1.556.264.739,00	0,00	0,00	0,00
4.01 . 4-01.0-00.0-00.01 . 02	***Program Pemerintahan Dan Kesejahteraan Rakyat***	56.556.104.012,00	545.966.455,00	0,00	0,00
		48.288.840.391,00	540.176.300,00	0,00	0,00
4.01 . 4-01.0-00.0-00.01 . 02.2.01	*Administrasi Tata Pemerintahan*	1.104.912.245,00	0,00	0,00	0,00
		1.008.264.117,00	0,00	0,00	0,00
4.01 . 4-01.0-00.0-00.01 . 02.2.01.01	Penataan Administrasi Pemerintahan	418.600.000,00	0,00	0,00	0,00
		410.535.000,00	0,00	0,00	0,00
4.01 . 4-01.0-00.0-00.01 . 02.2.01.02	Pengelolaan Administrasi Kewilayahan	355.162.245,00	0,00	0,00	0,00
		354.228.480,00	0,00	0,00	0,00
4.01 . 4-01.0-00.0-00.01 . 02.2.01.03	Fasilitasi Pelaksanaan Otonomi Daerah	331.150.000,00	0,00	0,00	0,00
		243.500.637,00	0,00	0,00	0,00
4.01 . 4-01.0-00.0-00.01 . 02.2.02	*Pelaksanaan Kebijakan Kesejahteraan Rakyat*	53.069.366.767,00	444.269.455,00	0,00	0,00
		45.527.153.984,00	439.327.250,00	0,00	0,00
4.01 . 4-01.0-00.0-00.01 . 02.2.02.01	Fasilitasi Pengelolaan Bina Mental Spiritual	32.038.207.064,00	253.554.455,00	0,00	0,00
		29.790.038.165,00	250.108.000,00	0,00	0,00
4.01 . 4-01.0-00.0-00.01 . 02.2.02.02	Pelaksanaan Kebijakan, Evaluasi, dan Capaian Kinerja terkait Kesejahteraan Sosial	1.664.000.000,00	0,00	0,00	0,00
		1.462.426.790,00	0,00	0,00	0,00
4.01 . 4-01.0-00.0-00.01 . 02.2.02.03	Pelaksanaan Kebijakan, Evaluasi, dan Capaian Kinerja terkait Kesejahteraan Masyarakat	19.367.159.703,00	190.715.000,00	0,00	0,00
		14.274.689.029,00	189.219.250,00	0,00	0,00
4.01 . 4-01.0-00.0-00.01 . 02.2.03	*Fasilitasi dan Koordinasi Hukum*	1.025.008.000,00	0,00	0,00	0,00
		482.105.848,00	0,00	0,00	0,00
4.01 . 4-01.0-00.0-00.01 . 02.2.03.01	Fasilitasi Penyusunan Produk Hukum Daerah	500.008.000,00	0,00	0,00	0,00
		182.319.000,00	0,00	0,00	0,00
4.01 . 4-01.0-00.0-00.01 . 02.2.03.02	Fasilitasi Bantuan Hukum	350.000.000,00	0,00	0,00	0,00
		184.793.070,00	0,00	0,00	0,00
4.01 . 4-01.0-00.0-00.01 . 02.2.03.03	Pendokumentasian Produk Hukum dan Pengelolaan Informasi Hukum	175.000.000,00	0,00	0,00	0,00
		114.993.778,00	0,00	0,00	0,00
4.01 . 4-01.0-00.0-00.01 . 02.2.04	*Fasilitasi Kerjasama Daerah*	1.356.817.000,00	101.697.000,00	0,00	0,00
		1.271.316.442,00	100.849.050,00	0,00	0,00

Printed By SimDa

KODE	URAIAN URUSAN, ORGANISASI, PROGRAM DAN KEGIATAN	ANGGARAN			
		REALISASI			
		KELOMPOK BELANJA			
		OPERASI	MODAL	TIDAK TERDUGA	TRANSFER
1	2	3	4	5	6
4.01 . 4-01.0-00.0-00.01 . 02.2.04.01	Fasilitasi Kerja Sama Dalam Negeri	389.670.000,00	60.330.000,00	0,00	0,00
		307.016.800,00	59.607.000,00	0,00	0,00
4.01 . 4-01.0-00.0-00.01 . 02.2.04.02	Fasilitasi Kerja Sama Luar Negeri	537.147.000,00	41.367.000,00	0,00	0,00
		535.106.080,00	41.242.050,00	0,00	0,00
4.01 . 4-01.0-00.0-00.01 . 02.2.04.03	Evaluasi Pelaksanaan Kerja Sama	430.000.000,00	0,00	0,00	0,00
		429.193.562,00	0,00	0,00	0,00
4.01 . 4-01.0-00.0-00.01 . 03	***Program Perekonomian Dan Pembangunan***	4.800.998.125,00	391.837.140,00	0,00	0,00
		4.069.518.630,00	372.863.830,00	0,00	0,00
4.01 . 4-01.0-00.0-00.01 . 03.2.01	*Pelaksanaan Kebijakan Perekonomian*	1.378.414.880,00	0,00	0,00	0,00
		938.127.191,00	0,00	0,00	0,00
4.01 . 4-01.0-00.0-00.01 . 03.2.01.01	Koordinasi, Sinkronisasi, Monitoring dan Evaluasi Kebijakan Pengelolaan BUMD dan BLUD	408.668.500,00	0,00	0,00	0,00
		251.922.200,00	0,00	0,00	0,00
4.01 . 4-01.0-00.0-00.01 . 03.2.01.02	Pengendalian dan Distribusi Perekonomian	526.481.880,00	0,00	0,00	0,00
		330.868.123,00	0,00	0,00	0,00
4.01 . 4-01.0-00.0-00.01 . 03.2.01.03	Perencanaan dan Pengawasan Ekonomi Mikro kecil	443.264.500,00	0,00	0,00	0,00
		355.336.868,00	0,00	0,00	0,00
4.01 . 4-01.0-00.0-00.01 . 03.2.02	*Pelaksanaan Administrasi Pembangunan*	1.354.496.245,00	86.374.140,00	0,00	0,00
		1.246.321.804,00	85.586.640,00	0,00	0,00
4.01 . 4-01.0-00.0-00.01 . 03.2.02.01	Fasilitasi Penyusunan Program Pembangunan	224.654.860,00	41.225.140,00	0,00	0,00
		219.713.482,00	40.437.640,00	0,00	0,00
4.01 . 4-01.0-00.0-00.01 . 03.2.02.02	Pengendalian dan Evaluasi Program Pembangunan	919.211.385,00	45.149.000,00	0,00	0,00
		815.978.322,00	45.149.000,00	0,00	0,00
4.01 . 4-01.0-00.0-00.01 . 03.2.02.03	Pengelolaan Evaluasi dan Pelaporan Pelaksanaan Pembangunan	210.630.000,00	0,00	0,00	0,00
		210.630.000,00	0,00	0,00	0,00
4.01 . 4-01.0-00.0-00.01 . 03.2.03	*Pengelolaan Pengadaan Barang dan Jasa*	1.113.835.000,00	211.165.000,00	0,00	0,00
		969.071.585,00	203.953.000,00	0,00	0,00
4.01 . 4-01.0-00.0-00.01 . 03.2.03.01	Pengelolaan Pengadaan Barang dan Jasa	492.460.000,00	7.540.000,00	0,00	0,00
		379.552.500,00	5.994.000,00	0,00	0,00
4.01 . 4-01.0-00.0-00.01 . 03.2.03.02	Pengelolaan Layanan Pengadaan secara Elektronik	233.928.000,00	66.072.000,00	0,00	0,00
		231.826.585,00	62.619.000,00	0,00	0,00

Printed By SimDa

KODE	URAIAN URUSAN, ORGANISASI, PROGRAM DAN KEGIATAN	ANGGARAN			
		REALISASI			
		KELOMPOK BELANJA			
		OPERASI	MODAL	TIDAK TERDUGA	TRANSFER
1	2	3	4	5	6
4.01 . 4-01.0-00.0-00.01 . 03.2.03.03	Pembinaan dan Advokasi Pengadaan Barang dan Jasa	387.447.000,00	137.553.000,00	0,00	0,00
		357.692.500,00	135.340.000,00	0,00	0,00
4.01 . 4-01.0-00.0-00.01 . 03.2.04	*Pemantauan Kebijakan Sumber Daya Alam*	954.252.000,00	94.298.000,00	0,00	0,00
		915.998.050,00	83.324.190,00	0,00	0,00
4.01 . 4-01.0-00.0-00.01 . 03.2.04.01	Koordinasi, Sinkronisasi dan Evaluasi Kebijakan Pertanian, Kehutanan, Kelautan, dan Perikanan	451.402.000,00	47.598.000,00	0,00	0,00
		427.265.800,00	44.735.460,00	0,00	0,00
4.01 . 4-01.0-00.0-00.01 . 03.2.04.02	Koordinasi, Sinkronisasi dan Evaluasi Kebijakan Pertambangan dan Lingkungan Hidup	228.300.000,00	46.700.000,00	0,00	0,00
		224.475.800,00	38.588.730,00	0,00	0,00
4.01 . 4-01.0-00.0-00.01 . 03.2.04.03	Koordinasi, Sinkronisasi dan Evaluasi Kebijakan Energi dan Air	274.550.000,00	0,00	0,00	0,00
		264.256.450,00	0,00	0,00	0,00
4.02	**Sekretariat DPRD**	139.134.017.697,00	7.896.802.852,00	0,00	0,00
		124.625.464.690,00	7.739.511.012,00	0,00	0,00
4.02 . 4-02.0-00.0-00.01	**Sekretariat Dewan Perwakilan Rakyat Daerah**	139.134.017.697,00	7.896.802.852,00	0,00	0,00
		124.625.464.690,00	7.739.511.012,00	0,00	0,00
4.02 . 4-02.0-00.0-00.01 . 01	***Program Penunjang Urusan Pemerintahan Daerah Kabupaten/Kota***	87.415.973.075,00	7.896.802.852,00	0,00	0,00
		82.651.172.205,00	7.739.511.012,00	0,00	0,00
4.02 . 4-02.0-00.0-00.01 . 01.2.01	*Perencanaan, Penganggaran, dan Evaluasi Kinerja Perangkat Daerah*	2.197.156.700,00	0,00	0,00	0,00
		2.024.444.074,00	0,00	0,00	0,00
4.02 . 4-02.0-00.0-00.01 . 01.2.01.01	Penyusunan Dokumen Perencanaan Perangkat Daerah	395.930.000,00	0,00	0,00	0,00
		379.565.800,00	0,00	0,00	0,00
4.02 . 4-02.0-00.0-00.01 . 01.2.01.02	Koordinasi dan Penyusunan Dokumen RKA-SKPD	427.789.000,00	0,00	0,00	0,00
		373.605.928,00	0,00	0,00	0,00
4.02 . 4-02.0-00.0-00.01 . 01.2.01.03	Koordinasi dan Penyusunan Dokumen Perubahan RKA-SKPD	180.212.200,00	0,00	0,00	0,00
		144.396.000,00	0,00	0,00	0,00
4.02 . 4-02.0-00.0-00.01 . 01.2.01.04	Koordinasi dan Penyusunan DPA-SKPD	336.837.000,00	0,00	0,00	0,00
		329.109.162,00	0,00	0,00	0,00
4.02 . 4-02.0-00.0-00.01 . 01.2.01.05	Koordinasi dan Penyusunan Perubahan DPA- SKPD	244.079.500,00	0,00	0,00	0,00
		221.268.500,00	0,00	0,00	0,00
4.02 . 4-02.0-00.0-00.01 . 01.2.01.06	Koordinasi dan Penyusunan Laporan Capaian Kinerja dan Ikhtisar Realisasi Kinerja SKPD	317.472.000,00	0,00	0,00	0,00
		300.394.720,00	0,00	0,00	0,00

Printed By SimDa

KODE	URAIAN URUSAN, ORGANISASI, PROGRAM DAN KEGIATAN	ANGGARAN			
		REALISASI			
		KELOMPOK BELANJA			
		OPERASI	MODAL	TIDAK TERDUGA	TRANSFER
1	2	3	4	5	6
4.02 . 4-02.0-00.0-00.01 . 01.2.01.07	Evaluasi Kinerja Perangkat Daerah	294.837.000,00	0,00	0,00	0,00
		276.103.964,00	0,00	0,00	0,00
4.02 . 4-02.0-00.0-00.01 . 01.2.02	*Administrasi Keuangan Perangkat Daerah*	19.041.829.958,00	0,00	0,00	0,00
		17.711.566.221,00	0,00	0,00	0,00
4.02 . 4-02.0-00.0-00.01 . 01.2.02.01	Penyediaan Gaji dan Tunjangan ASN	17.496.890.058,00	0,00	0,00	0,00
		16.333.506.768,00	0,00	0,00	0,00
4.02 . 4-02.0-00.0-00.01 . 01.2.02.02	Penyediaan Administrasi Pelaksanaan Tugas ASN	132.682.900,00	0,00	0,00	0,00
		128.061.482,00	0,00	0,00	0,00
4.02 . 4-02.0-00.0-00.01 . 01.2.02.03	Pelaksanaan Penatausahaan dan Pengujian/Verifikasi Keuangan SKPD	307.602.000,00	0,00	0,00	0,00
		296.724.759,00	0,00	0,00	0,00
4.02 . 4-02.0-00.0-00.01 . 01.2.02.05	Koordinasi dan Penyusunan Laporan Keuangan Akhir Tahun SKPD	121.281.000,00	0,00	0,00	0,00
		110.014.000,00	0,00	0,00	0,00
4.02 . 4-02.0-00.0-00.01 . 01.2.02.06	Pengelolaan dan Penyiapan Bahan Tanggapan Pemeriksaan	124.746.000,00	0,00	0,00	0,00
		52.106.000,00	0,00	0,00	0,00
4.02 . 4-02.0-00.0-00.01 . 01.2.02.07	Koordinasi dan Penyusunan Laporan Keuangan Bulanan/Triwulanan/Semesteran SKPD	858.628.000,00	0,00	0,00	0,00
		791.153.212,00	0,00	0,00	0,00
4.02 . 4-02.0-00.0-00.01 . 01.2.03	*Administrasi Barang Milik Daerah pada Perangkat Daerah*	549.322.000,00	0,00	0,00	0,00
		494.565.248,00	0,00	0,00	0,00
4.02 . 4-02.0-00.0-00.01 . 01.2.03.05	Rekonsiliasi dan Penyusunan Laporan Barang Milik Daerah pada SKPD	549.322.000,00	0,00	0,00	0,00
		494.565.248,00	0,00	0,00	0,00
4.02 . 4-02.0-00.0-00.01 . 01.2.05	*Administrasi Kepegawaian Perangkat Daerah*	1.638.956.080,00	59.985.420,00	0,00	0,00
		1.496.424.785,00	0,00	0,00	0,00
4.02 . 4-02.0-00.0-00.01 . 01.2.05.02	Pengadaan Pakaian Dinas Beserta Atribut Kelengkapannya	423.804.500,00	0,00	0,00	0,00
		419.889.200,00	0,00	0,00	0,00
4.02 . 4-02.0-00.0-00.01 . 01.2.05.09	Pendidikan dan Pelatihan Pegawai Berdasarkan Tugas dan Fungsi	925.137.000,00	0,00	0,00	0,00
		819.067.305,00	0,00	0,00	0,00
4.02 . 4-02.0-00.0-00.01 . 01.2.05.11	Bimbingan Teknis Implementasi Peraturan Perundang-Undangan	290.014.580,00	59.985.420,00	0,00	0,00
		257.468.280,00	0,00	0,00	0,00
4.02 . 4-02.0-00.0-00.01 . 01.2.06	*Administrasi Umum Perangkat Daerah*	5.740.880.800,00	142.112.000,00	0,00	0,00
		5.674.486.234,00	141.741.450,00	0,00	0,00

Printed By SimDa

KODE	URAIAN URUSAN, ORGANISASI, PROGRAM DAN KEGIATAN	ANGGARAN / REALISASI / KELOMPOK BELANJA			
		OPERASI	MODAL	TIDAK TERDUGA	TRANSFER
1	2	3	4	5	6
4.02 . 4-02.0-00.0-00.01 . 01.2.06.01	Penyediaan Komponen Instalasi Listrik/Penerangan Bangunan Kantor	750.000.000,00	0,00	0,00	0,00
		743.051.350,00	0,00	0,00	0,00
4.02 . 4-02.0-00.0-00.01 . 01.2.06.02	Penyediaan Peralatan dan Perlengkapan Kantor	965.965.800,00	0,00	0,00	0,00
		948.569.630,00	0,00	0,00	0,00
4.02 . 4-02.0-00.0-00.01 . 01.2.06.04	Penyediaan Bahan Logistik Kantor	1.590.203.000,00	0,00	0,00	0,00
		1.571.114.300,00	0,00	0,00	0,00
4.02 . 4-02.0-00.0-00.01 . 01.2.06.05	Penyediaan Barang Cetakan dan Penggandaan	1.065.924.000,00	0,00	0,00	0,00
		1.058.436.750,00	0,00	0,00	0,00
4.02 . 4-02.0-00.0-00.01 . 01.2.06.06	Penyediaan Bahan Bacaan dan Peraturan Perundang-undangan	460.900.000,00	0,00	0,00	0,00
		458.882.750,00	0,00	0,00	0,00
4.02 . 4-02.0-00.0-00.01 . 01.2.06.09	Penyelenggaraan Rapat Koordinasi dan Konsultasi SKPD	500.000.000,00	0,00	0,00	0,00
		489.716.542,00	0,00	0,00	0,00
4.02 . 4-02.0-00.0-00.01 . 01.2.06.10	Penatausahaan Arsip Dinamis pada SKPD	407.888.000,00	142.112.000,00	0,00	0,00
		404.714.912,00	141.741.450,00	0,00	0,00
4.02 . 4-02.0-00.0-00.01 . 01.2.07	*Pengadaan Barang Milik Daerah Penunjang Urusan Pemerintah Daerah*	2.150.169.568,00	7.464.829.432,00	0,00	0,00
		2.118.980.100,00	7.374.603.562,00	0,00	0,00
4.02 . 4-02.0-00.0-00.01 . 01.2.07.02	Pengadaan Kendaraan Dinas Operasional atau Lapangan	13.705.000,00	1.179.655.000,00	0,00	0,00
		13.562.000,00	1.092.464.352,00	0,00	0,00
4.02 . 4-02.0-00.0-00.01 . 01.2.07.05	Pengadaan Mebel	9.906.000,00	140.094.000,00	0,00	0,00
		9.550.000,00	139.406.000,00	0,00	0,00
4.02 . 4-02.0-00.0-00.01 . 01.2.07.10	Pengadaan Sarana dan Prasarana Gedung Kantor atau Bangunan Lainnya	510.191.000,00	2.639.809.000,00	0,00	0,00
		490.798.600,00	2.639.190.975,00	0,00	0,00
4.02 . 4-02.0-00.0-00.01 . 01.2.07.11	Pengadaan Sarana dan Prasarana Pendukung Gedung Kantor atau Bangunan Lainnya	1.616.367.568,00	3.505.271.432,00	0,00	0,00
		1.605.069.500,00	3.503.542.235,00	0,00	0,00
4.02 . 4-02.0-00.0-00.01 . 01.2.08	*Penyediaan Jasa Penunjang Urusan Pemerintahan Daerah*	9.413.926.125,00	104.625.000,00	0,00	0,00
		8.349.610.063,00	104.340.000,00	0,00	0,00
4.02 . 4-02.0-00.0-00.01 . 01.2.08.01	Penyediaan Jasa Surat Menyurat	13.870.000,00	0,00	0,00	0,00
		13.863.000,00	0,00	0,00	0,00
4.02 . 4-02.0-00.0-00.01 . 01.2.08.02	Penyediaan Jasa Komunikasi, Sumber Daya Air dan Listrik	2.999.999.600,00	0,00	0,00	0,00
		2.188.937.530,00	0,00	0,00	0,00

Printed By SimDa

KODE	URAIAN URUSAN, ORGANISASI, PROGRAM DAN KEGIATAN	ANGGARAN			
		REALISASI			
		KELOMPOK BELANJA			
		OPERASI	MODAL	TIDAK TERDUGA	TRANSFER
1	2	3	4	5	6
4.02 . 4-02.0-00.0-00.01 . 01.2.08.04	Penyediaan Jasa Pelayanan Umum Kantor	6.400.056.525,00	104.625.000,00	0,00	0,00
		6.146.809.533,00	104.340.000,00	0,00	0,00
4.02 . 4-02.0-00.0-00.01 . 01.2.09	*Pemeliharaan Barang Milik Daerah Penunjang Urusan Pemerintahan Daerah*	4.085.412.600,00	105.881.000,00	0,00	0,00
		3.980.282.904,00	99.456.000,00	0,00	0,00
4.02 . 4-02.0-00.0-00.01 . 01.2.09.01	Penyediaan Jasa Pemeliharaan, Biaya Pemeliharaan, dan Pajak Kendaraan Perorangan Dinas atau Kendaraan Dinas Jabatan	411.048.000,00	0,00	0,00	0,00
		386.356.925,00	0,00	0,00	0,00
4.02 . 4-02.0-00.0-00.01 . 01.2.09.02	Penyediaan Jasa Pemeliharaan, Biaya Pemeliharaan, Pajak dan Perizinan Kendaraan Dinas Operasional atau Lapangan	1.011.505.000,00	0,00	0,00	0,00
		959.072.999,00	0,00	0,00	0,00
4.02 . 4-02.0-00.0-00.01 . 01.2.09.09	Pemeliharaan/Rehabilitasi Gedung Kantor dan Bangunan Lainnya	1.508.728.100,00	0,00	0,00	0,00
		1.505.364.830,00	0,00	0,00	0,00
4.02 . 4-02.0-00.0-00.01 . 01.2.09.11	Pemeliharaan/Rehabilitasi Sarana dan Prasarana Pendukung Gedung Kantor atau Bangunan Lainnya	1.154.131.500,00	105.881.000,00	0,00	0,00
		1.129.488.150,00	99.456.000,00	0,00	0,00
4.02 . 4-02.0-00.0-00.01 . 01.2.15	*Layanan Keuangan dan Kesejahteraan DPRD*	36.201.341.844,00	0,00	0,00	0,00
		34.452.079.214,00	0,00	0,00	0,00
4.02 . 4-02.0-00.0-00.01 . 01.2.15.01	Penyelenggaraan Administrasi Keuangan DPRD	35.273.391.844,00	0,00	0,00	0,00
		33.865.829.664,00	0,00	0,00	0,00
4.02 . 4-02.0-00.0-00.01 . 01.2.15.02	Penyediaan Pakaian Dinas dan Atribut DPRD	590.450.000,00	0,00	0,00	0,00
		586.249.550,00	0,00	0,00	0,00
4.02 . 4-02.0-00.0-00.01 . 01.2.15.03	Pelaksanaan Medical Check Up DPRD	337.500.000,00	0,00	0,00	0,00
		0,00	0,00	0,00	0,00
4.02 . 4-02.0-00.0-00.01 . 01.2.16	*Layanan Administrasi DPRD*	6.396.977.400,00	19.370.000,00	0,00	0,00
		6.348.733.362,00	19.370.000,00	0,00	0,00
4.02 . 4-02.0-00.0-00.01 . 01.2.16.01	Penyelenggaraan Administrasi Keanggotan DPRD	17.130.000,00	19.370.000,00	0,00	0,00
		17.081.500,00	19.370.000,00	0,00	0,00
4.02 . 4-02.0-00.0-00.01 . 01.2.16.03	Fasilitasi Rapat Koordinasi dan Konsultasi DPRD	3.930.060.000,00	0,00	0,00	0,00
		3.912.143.262,00	0,00	0,00	0,00
4.02 . 4-02.0-00.0-00.01 . 01.2.16.04	Penyediaan Kebutuhan Rumah Tangga DPRD	2.449.787.400,00	0,00	0,00	0,00
		2.419.508.600,00	0,00	0,00	0,00
4.02 . 4-02.0-00.0-00.01 . 02	***Program Dukungan Pelaksanaan Tugas Dan Fungsi DPRD***	51.718.044.622,00	0,00	0,00	0,00
		41.974.292.485,00	0,00	0,00	0,00

Printed By SimDa

KODE	URAIAN URUSAN, ORGANISASI, PROGRAM DAN KEGIATAN	ANGGARAN			
		REALISASI			
		KELOMPOK BELANJA			
		OPERASI	MODAL	TIDAK TERDUGA	TRANSFER
1	2	3	4	5	6
4.02 . 4-02.0-00.0-00.01 . 02.2.01	*Pembentukan Peraturan Daerah dan Peraturan DPRD*	9.127.281.944,00	0,00	0,00	0,00
		6.510.722.315,00	0,00	0,00	0,00
4.02 . 4-02.0-00.0-00.01 . 02.2.01.01	Penyusunan dan Pembahasan Program Pembentukan Peraturan Daerah	746.080.477,00	0,00	0,00	0,00
		513.155.134,00	0,00	0,00	0,00
4.02 . 4-02.0-00.0-00.01 . 02.2.01.02	Pembahasan Rancangan Perda	6.561.934.000,00	0,00	0,00	0,00
		4.787.541.773,00	0,00	0,00	0,00
4.02 . 4-02.0-00.0-00.01 . 02.2.01.03	Penyelenggaraan Kajian Perundang-Undangan	602.467.467,00	0,00	0,00	0,00
		537.251.358,00	0,00	0,00	0,00
4.02 . 4-02.0-00.0-00.01 . 02.2.01.04	Fasilitasi Penyusunan Penjelasan/Keterangan Naskah Akademik	1.216.800.000,00	0,00	0,00	0,00
		672.774.050,00	0,00	0,00	0,00
4.02 . 4-02.0-00.0-00.01 . 02.2.02	*Pembahasan Kebijakan Anggaran*	1.296.022.045,00	0,00	0,00	0,00
		658.500.832,00	0,00	0,00	0,00
4.02 . 4-02.0-00.0-00.01 . 02.2.02.01	Pembahasan KUA dan PPAS	236.497.000,00	0,00	0,00	0,00
		137.426.870,00	0,00	0,00	0,00
4.02 . 4-02.0-00.0-00.01 . 02.2.02.02	Pembahasan Perubahan KUA dan Perubahan PPAS	249.968.000,00	0,00	0,00	0,00
		92.049.920,00	0,00	0,00	0,00
4.02 . 4-02.0-00.0-00.01 . 02.2.02.03	Pembahasan APBD	446.057.045,00	0,00	0,00	0,00
		333.610.106,00	0,00	0,00	0,00
4.02 . 4-02.0-00.0-00.01 . 02.2.02.04	Pembahasan APBD Perubahan	200.000.000,00	0,00	0,00	0,00
		9.120.000,00	0,00	0,00	0,00
4.02 . 4-02.0-00.0-00.01 . 02.2.02.05	Pembahasan Laporan Semester	50.000.000,00	0,00	0,00	0,00
		16.506.036,00	0,00	0,00	0,00
4.02 . 4-02.0-00.0-00.01 . 02.2.02.06	Pembahasan Pertanggungjawaban APBD	113.500.000,00	0,00	0,00	0,00
		69.787.900,00	0,00	0,00	0,00
4.02 . 4-02.0-00.0-00.01 . 02.2.03	*Pengawasan Penyelenggaraan Pemerintahan*	2.882.048.000,00	0,00	0,00	0,00
		1.472.081.842,00	0,00	0,00	0,00
4.02 . 4-02.0-00.0-00.01 . 02.2.03.01	Pengawasan Urusan Pemerintahan bidang Pemerintahan dan Hukum	357.500.000,00	0,00	0,00	0,00
		255.971.000,00	0,00	0,00	0,00
4.02 . 4-02.0-00.0-00.01 . 02.2.03.02	Pengawasan Urusan Pemerintahan Bidang Infrastruktur	357.500.000,00	0,00	0,00	0,00
		164.696.000,00	0,00	0,00	0,00

Printed By SimDa

KODE	URAIAN URUSAN, ORGANISASI, PROGRAM DAN KEGIATAN	ANGGARAN / REALISASI / KELOMPOK BELANJA			
		OPERASI	MODAL	TIDAK TERDUGA	TRANSFER
1	2	3	4	5	6
4.02 . 4-02.0-00.0-00.01 . 02.2.03.03	Pengawasan Urusan Pemerintahan Bidang Kesejahteraan Rakyat	800.000.000,00	0,00	0,00	0,00
		492.402.842,00	0,00	0,00	0,00
4.02 . 4-02.0-00.0-00.01 . 02.2.03.04	Pengawasan Urusan Pemerintahan Bidang Perekonomian	867.035.000,00	0,00	0,00	0,00
		413.621.000,00	0,00	0,00	0,00
4.02 . 4-02.0-00.0-00.01 . 02.2.03.05	Pengawasan Urusan Pemerintahan Bidang Sumber Daya Alam	200.000.000,00	0,00	0,00	0,00
		37.066.000,00	0,00	0,00	0,00
4.02 . 4-02.0-00.0-00.01 . 02.2.03.06	Pengawasan Tindak Lanjut Hasil Pemeriksaan Laporan Keuangan oleh Badan Pemeriksa Keuangan	100.000.000,00	0,00	0,00	0,00
		10.680.000,00	0,00	0,00	0,00
4.02 . 4-02.0-00.0-00.01 . 02.2.03.07	Pengawasan Penggunaan Anggaran	100.000.000,00	0,00	0,00	0,00
		60.215.000,00	0,00	0,00	0,00
4.02 . 4-02.0-00.0-00.01 . 02.2.03.08	Pembahasan Laporan Keterangan Pertanggungjawaban Kepala Daerah	100.013.000,00	0,00	0,00	0,00
		37.430.000,00	0,00	0,00	0,00
4.02 . 4-02.0-00.0-00.01 . 02.2.04	*Peningkatan Kapasitas DPRD*	11.885.824.000,00	0,00	0,00	0,00
		9.063.482.380,00	0,00	0,00	0,00
4.02 . 4-02.0-00.0-00.01 . 02.2.04.02	Pendalaman Tugas DPRD	3.175.000.000,00	0,00	0,00	0,00
		2.501.686.477,00	0,00	0,00	0,00
4.02 . 4-02.0-00.0-00.01 . 02.2.04.03	Publikasi dan Dokumentasi Dewan	5.401.120.000,00	0,00	0,00	0,00
		3.470.632.407,00	0,00	0,00	0,00
4.02 . 4-02.0-00.0-00.01 . 02.2.04.04	Penyediaan Kelompok Pakar dan Tim Ahli	2.055.300.000,00	0,00	0,00	0,00
		1.896.674.810,00	0,00	0,00	0,00
4.02 . 4-02.0-00.0-00.01 . 02.2.04.05	Penyediaan Tenaga Ahli Fraksi	378.180.000,00	0,00	0,00	0,00
		342.444.000,00	0,00	0,00	0,00
4.02 . 4-02.0-00.0-00.01 . 02.2.04.06	Penyelenggaraan Hubungan Masyarakat	700.000.000,00	0,00	0,00	0,00
		678.354.088,00	0,00	0,00	0,00
4.02 . 4-02.0-00.0-00.01 . 02.2.04.07	Penyusunan Program Kerja DPRD	176.224.000,00	0,00	0,00	0,00
		173.690.598,00	0,00	0,00	0,00
4.02 . 4-02.0-00.0-00.01 . 02.2.05	*Penyerapan dan Penghimpunan Aspirasi Masyarakat*	5.251.283.500,00	0,00	0,00	0,00
		4.603.729.582,00	0,00	0,00	0,00
4.02 . 4-02.0-00.0-00.01 . 02.2.05.02	Penyusunan Pokok-Pokok Pikiran DPRD	197.109.000,00	0,00	0,00	0,00
		176.803.882,00	0,00	0,00	0,00

Printed By SimDa

KODE	URAIAN URUSAN, ORGANISASI, PROGRAM DAN KEGIATAN	ANGGARAN / REALISASI / KELOMPOK BELANJA			
		OPERASI	MODAL	TIDAK TERDUGA	TRANSFER
1	2	3	4	5	6
4.02 . 4-02.0-00.0-00.01 . 02.2.05.03	Pelaksanaan Reses	5.054.174.500,00	0,00	0,00	0,00
		4.426.925.700,00	0,00	0,00	0,00
4.02 . 4-02.0-00.0-00.01 . 02.2.06	*Pelaksanaan dan Pengawasan Kode Etik DPRD*	654.616.750,00	0,00	0,00	0,00
		540.373.124,00	0,00	0,00	0,00
4.02 . 4-02.0-00.0-00.01 . 02.2.06.01	Penyusunan Kode Etik DPRD	188.700.000,00	0,00	0,00	0,00
		134.808.018,00	0,00	0,00	0,00
4.02 . 4-02.0-00.0-00.01 . 02.2.06.02	Pengawasan Kode Etik DPRD	465.916.750,00	0,00	0,00	0,00
		405.565.106,00	0,00	0,00	0,00
4.02 . 4-02.0-00.0-00.01 . 02.2.08	*Fasilitasi Tugas DPRD*	20.620.968.383,00	0,00	0,00	0,00
		19.125.402.410,00	0,00	0,00	0,00
4.02 . 4-02.0-00.0-00.01 . 02.2.08.01	Koordinasi dan Konsultasi Pelaksanaan Tugas DPRD	14.263.563.000,00	0,00	0,00	0,00
		13.786.400.010,00	0,00	0,00	0,00
4.02 . 4-02.0-00.0-00.01 . 02.2.08.03	Fasilitasi Pelaksanaan Tugas Badan Musyawarah	341.524.000,00	0,00	0,00	0,00
		138.713.800,00	0,00	0,00	0,00
4.02 . 4-02.0-00.0-00.01 . 02.2.08.04	Fasilitasi Tugas Pimpinan DPRD	6.015.881.383,00	0,00	0,00	0,00
		5.200.288.600,00	0,00	0,00	0,00
5	**UNSUR PENUNJANG URUSAN PEMERINTAHAN**	240.957.380.528,00	10.514.059.797,00	41.196.260.000,00	624.103.457.130,00
		145.640.425.190,00	9.078.880.550,00	10.717.074.540,00	621.239.622.804,00
5.01	**Perencanaan**	33.081.334.480,00	1.536.774.172,00	0,00	0,00
		27.867.336.177,00	1.523.865.036,00	0,00	0,00
5.01 . 5-01.0-00.0-00.01	**Badan Perencanaan Pembangunan Daerah**	33.081.334.480,00	1.536.774.172,00	0,00	0,00
		27.867.336.177,00	1.523.865.036,00	0,00	0,00
5.01 . 5-01.0-00.0-00.01 . 01	***Program Penunjang Urusan Pemerintahan Daerah Kabupaten/Kota***	24.443.685.040,00	1.536.774.172,00	0,00	0,00
		20.898.116.523,00	1.523.865.036,00	0,00	0,00
5.01 . 5-01.0-00.0-00.01 . 01.2.01	*Perencanaan, Penganggaran, dan Evaluasi Kinerja Perangkat Daerah*	445.233.763,00	0,00	0,00	0,00
		392.428.278,00	0,00	0,00	0,00
5.01 . 5-01.0-00.0-00.01 . 01.2.01.01	Penyusunan Dokumen Perencanaan Perangkat Daerah	314.282.730,00	0,00	0,00	0,00
		285.063.738,00	0,00	0,00	0,00

Printed By SimDa

KODE	URAIAN URUSAN, ORGANISASI, PROGRAM DAN KEGIATAN	ANGGARAN / REALISASI / KELOMPOK BELANJA			
		OPERASI	MODAL	TIDAK TERDUGA	TRANSFER
1	2	3	4	5	6
5.01 . 5-01.0-00.0-00.01 . 01.2.01.02	Koordinasi dan Penyusunan Dokumen RKA-SKPD	24.200.000,00	0,00	0,00	0,00
		22.639.800,00	0,00	0,00	0,00
5.01 . 5-01.0-00.0-00.01 . 01.2.01.06	Koordinasi dan Penyusunan Laporan Capaian Kinerja dan Ikhtisar Realisasi Kinerja SKPD	22.270.000,00	0,00	0,00	0,00
		15.655.000,00	0,00	0,00	0,00
5.01 . 5-01.0-00.0-00.01 . 01.2.01.07	Evaluasi Kinerja Perangkat Daerah	84.481.033,00	0,00	0,00	0,00
		69.069.740,00	0,00	0,00	0,00
5.01 . 5-01.0-00.0-00.01 . 01.2.02	*Administrasi Keuangan Perangkat Daerah*	16.570.844.224,00	0,00	0,00	0,00
		13.398.918.028,00	0,00	0,00	0,00
5.01 . 5-01.0-00.0-00.01 . 01.2.02.01	Penyediaan Gaji dan Tunjangan ASN	16.339.890.424,00	0,00	0,00	0,00
		13.187.977.923,00	0,00	0,00	0,00
5.01 . 5-01.0-00.0-00.01 . 01.2.02.07	Koordinasi dan Penyusunan Laporan Keuangan Bulanan/Triwulanan/Semesteran SKPD	220.273.800,00	0,00	0,00	0,00
		201.820.105,00	0,00	0,00	0,00
5.01 . 5-01.0-00.0-00.01 . 01.2.02.08	Penyusunan Pelaporan dan Analisis Prognosis Realisasi Anggaran	10.680.000,00	0,00	0,00	0,00
		9.120.000,00	0,00	0,00	0,00
5.01 . 5-01.0-00.0-00.01 . 01.2.03	*Administrasi Barang Milik Daerah pada Perangkat Daerah*	131.318.000,00	0,00	0,00	0,00
		100.910.000,00	0,00	0,00	0,00
5.01 . 5-01.0-00.0-00.01 . 01.2.03.06	Penatausahaan Barang Milik Daerah pada SKPD	131.318.000,00	0,00	0,00	0,00
		100.910.000,00	0,00	0,00	0,00
5.01 . 5-01.0-00.0-00.01 . 01.2.05	*Administrasi Kepegawaian Perangkat Daerah*	655.560.000,00	0,00	0,00	0,00
		597.322.790,00	0,00	0,00	0,00
5.01 . 5-01.0-00.0-00.01 . 01.2.05.02	Pengadaan Pakaian Dinas Beserta Atribut Kelengkapannya	239.560.000,00	0,00	0,00	0,00
		234.313.000,00	0,00	0,00	0,00
5.01 . 5-01.0-00.0-00.01 . 01.2.05.05	Monitoring, Evaluasi, dan Penilaian Kinerja Pegawai	50.000.000,00	0,00	0,00	0,00
		28.715.000,00	0,00	0,00	0,00
5.01 . 5-01.0-00.0-00.01 . 01.2.05.11	Bimbingan Teknis Implementasi Peraturan Perundang-Undangan	366.000.000,00	0,00	0,00	0,00
		334.294.790,00	0,00	0,00	0,00
5.01 . 5-01.0-00.0-00.01 . 01.2.06	*Administrasi Umum Perangkat Daerah*	1.859.683.000,00	0,00	0,00	0,00
		1.781.494.256,00	0,00	0,00	0,00
5.01 . 5-01.0-00.0-00.01 . 01.2.06.02	Penyediaan Peralatan dan Perlengkapan Kantor	219.126.000,00	0,00	0,00	0,00
		212.140.000,00	0,00	0,00	0,00

Printed By SimDa

KODE	URAIAN URUSAN, ORGANISASI, PROGRAM DAN KEGIATAN	ANGGARAN			
		REALISASI			
		KELOMPOK BELANJA			
		OPERASI	MODAL	TIDAK TERDUGA	TRANSFER
1	2	3	4	5	6
5.01 . 5-01.0-00.0-00.01 . 01.2.06.04	Penyediaan Bahan Logistik Kantor	459.558.000,00	0,00	0,00	0,00
		433.772.000,00	0,00	0,00	0,00
5.01 . 5-01.0-00.0-00.01 . 01.2.06.05	Penyediaan Barang Cetakan dan Penggandaan	55.646.000,00	0,00	0,00	0,00
		44.610.000,00	0,00	0,00	0,00
5.01 . 5-01.0-00.0-00.01 . 01.2.06.06	Penyediaan Bahan Bacaan dan Peraturan Perundang-undangan	322.409.000,00	0,00	0,00	0,00
		316.050.567,00	0,00	0,00	0,00
5.01 . 5-01.0-00.0-00.01 . 01.2.06.07	Penyediaan Bahan/Material	129.264.000,00	0,00	0,00	0,00
		119.519.870,00	0,00	0,00	0,00
5.01 . 5-01.0-00.0-00.01 . 01.2.06.09	Penyelenggaraan Rapat Koordinasi dan Konsultasi SKPD	490.000.000,00	0,00	0,00	0,00
		481.438.007,00	0,00	0,00	0,00
5.01 . 5-01.0-00.0-00.01 . 01.2.06.10	Penatausahaan Arsip Dinamis pada SKPD	80.010.000,00	0,00	0,00	0,00
		78.253.812,00	0,00	0,00	0,00
5.01 . 5-01.0-00.0-00.01 . 01.2.06.11	Dukungan Pelaksanaan Sistem Pemerintahan Berbasis Elektronik pada SKPD	103.670.000,00	0,00	0,00	0,00
		95.710.000,00	0,00	0,00	0,00
5.01 . 5-01.0-00.0-00.01 . 01.2.07	*Pengadaan Barang Milik Daerah Penunjang Urusan Pemerintah Daerah*	54.488.864,00	1.536.774.172,00	0,00	0,00
		43.670.000,00	1.523.865.036,00	0,00	0,00
5.01 . 5-01.0-00.0-00.01 . 01.2.07.05	Pengadaan Mebel	9.798.264,00	190.201.736,00	0,00	0,00
		3.100.000,00	190.075.689,00	0,00	0,00
5.01 . 5-01.0-00.0-00.01 . 01.2.07.06	Pengadaan Peralatan dan Mesin Lainnya	44.690.600,00	1.346.572.436,00	0,00	0,00
		40.570.000,00	1.333.789.347,00	0,00	0,00
5.01 . 5-01.0-00.0-00.01 . 01.2.08	*Penyediaan Jasa Penunjang Urusan Pemerintahan Daerah*	2.324.251.968,00	0,00	0,00	0,00
		2.278.708.220,00	0,00	0,00	0,00
5.01 . 5-01.0-00.0-00.01 . 01.2.08.02	Penyediaan Jasa Komunikasi, Sumber Daya Air dan Listrik	1.595.023.920,00	0,00	0,00	0,00
		1.578.221.192,00	0,00	0,00	0,00
5.01 . 5-01.0-00.0-00.01 . 01.2.08.04	Penyediaan Jasa Pelayanan Umum Kantor	729.228.048,00	0,00	0,00	0,00
		700.487.028,00	0,00	0,00	0,00
5.01 . 5-01.0-00.0-00.01 . 01.2.09	*Pemeliharaan Barang Milik Daerah Penunjang Urusan Pemerintahan Daerah*	2.402.305.221,00	0,00	0,00	0,00
		2.304.664.951,00	0,00	0,00	0,00
5.01 . 5-01.0-00.0-00.01 . 01.2.09.01	Penyediaan Jasa Pemeliharaan, Biaya Pemeliharaan, dan Pajak Kendaraan Perorangan Dinas atau Kendaraan Dinas Jabatan	313.830.000,00	0,00	0,00	0,00
		267.938.621,00	0,00	0,00	0,00

Printed By SimDa

KODE	URAIAN URUSAN, ORGANISASI, PROGRAM DAN KEGIATAN	ANGGARAN / REALISASI / KELOMPOK BELANJA			
		OPERASI	MODAL	TIDAK TERDUGA	TRANSFER
1	2	3	4	5	6
5.01 . 5-01.0-00.0-00.01 . 01.2.09.02	Penyediaan Jasa Pemeliharaan, Biaya Pemeliharaan, Pajak dan Perizinan Kendaraan Dinas Operasional atau Lapangan	209.660.000,00	0,00	0,00	0,00
		186.881.390,00	0,00	0,00	0,00
5.01 . 5-01.0-00.0-00.01 . 01.2.09.09	Pemeliharaan/Rehabilitasi Gedung Kantor dan Bangunan Lainnya	1.086.044.721,00	0,00	0,00	0,00
		1.071.759.940,00	0,00	0,00	0,00
5.01 . 5-01.0-00.0-00.01 . 01.2.09.10	Pemeliharaan/Rehabilitasi Sarana dan Prasarana Gedung Kantor atau Bangunan Lainnya	792.770.500,00	0,00	0,00	0,00
		778.085.000,00	0,00	0,00	0,00
5.01 . 5-01.0-00.0-00.01 . 02	***Program Perencanaan, Pengendalian Dan Evaluasi Pembangunan Daerah***	4.817.400.000,00	0,00	0,00	0,00
		4.054.982.411,00	0,00	0,00	0,00
5.01 . 5-01.0-00.0-00.01 . 02.2.01	*Penyusunan Perencanaan dan Pendanaan*	2.480.000.000,00	0,00	0,00	0,00
		2.289.524.247,00	0,00	0,00	0,00
5.01 . 5-01.0-00.0-00.01 . 02.2.01.01	Analisis Kondisi Daerah, Permasalahan, dan Isu Strategis Pembangunan Daerah	300.000.000,00	0,00	0,00	0,00
		231.174.700,00	0,00	0,00	0,00
5.01 . 5-01.0-00.0-00.01 . 02.2.01.02	Koordinasi Penelaahan Dokumen Perencanaan Pembangunan Daerah dengan Dokumen Kebijakan Lainnya	1.055.000.000,00	0,00	0,00	0,00
		1.013.691.642,00	0,00	0,00	0,00
5.01 . 5-01.0-00.0-00.01 . 02.2.01.03	Pelaksanaan Konsultasi Publik	90.000.000,00	0,00	0,00	0,00
		76.840.000,00	0,00	0,00	0,00
5.01 . 5-01.0-00.0-00.01 . 02.2.01.04	Koordinasi Pelaksanaan Forum SKPD/Lintas SKPD	33.620.000,00	0,00	0,00	0,00
		30.158.000,00	0,00	0,00	0,00
5.01 . 5-01.0-00.0-00.01 . 02.2.01.05	Pelaksanaan Musrenbang Kabupaten/Kota	57.599.000,00	0,00	0,00	0,00
		44.090.000,00	0,00	0,00	0,00
5.01 . 5-01.0-00.0-00.01 . 02.2.01.06	Penyiapan Bahan Koordinasi Musrenbang Kecamatan	73.309.000,00	0,00	0,00	0,00
		73.243.000,00	0,00	0,00	0,00
5.01 . 5-01.0-00.0-00.01 . 02.2.01.07	Koordinasi Penyusunan dan Penetapan Dokumen Perencanaan Pembangunan Daerah Kabupaten/Kota	870.472.000,00	0,00	0,00	0,00
		820.326.905,00	0,00	0,00	0,00
5.01 . 5-01.0-00.0-00.01 . 02.2.02	*Analisis Data dan Informasi Pemerintahan Daerah Bidang Perencanaan Pembangunan Daerah*	1.034.900.000,00	0,00	0,00	0,00
		759.319.297,00	0,00	0,00	0,00
5.01 . 5-01.0-00.0-00.01 . 02.2.02.01	Analisis Data dan Informasi Perencanaan Pembangunan Daerah	402.500.000,00	0,00	0,00	0,00
		340.601.601,00	0,00	0,00	0,00
5.01 . 5-01.0-00.0-00.01 . 02.2.02.02	Pembinaan dan Pemanfaatan Data dan Informasi Perencanaan Pembangunan SKPD	530.000.000,00	0,00	0,00	0,00
		344.947.696,00	0,00	0,00	0,00

Printed By SimDa

KODE	URAIAN URUSAN, ORGANISASI, PROGRAM DAN KEGIATAN	ANGGARAN / REALISASI / KELOMPOK BELANJA			
		OPERASI	MODAL	TIDAK TERDUGA	TRANSFER
1	2	3	4	5	6
5.01 . 5-01.0-00.0-00.01 . 02.2.02.03	Penyusunan Profil Pembangunan Daerah Kabupaten/Kota	102.400.000,00	0,00	0,00	0,00
		73.770.000,00	0,00	0,00	0,00
5.01 . 5-01.0-00.0-00.01 . 02.2.03	*Pengendalian, Evaluasi dan Pelaporan Bidang Perencanaan Pembangunan Daerah*	1.302.500.000,00	0,00	0,00	0,00
		1.006.138.867,00	0,00	0,00	0,00
5.01 . 5-01.0-00.0-00.01 . 02.2.03.01	Koordinasi Pengendalian Perencanaan dan Pelaksanaan Pembangunan Daerah di Kabupaten/Kota	602.500.000,00	0,00	0,00	0,00
		517.301.804,00	0,00	0,00	0,00
5.01 . 5-01.0-00.0-00.01 . 02.2.03.03	Monitoring, Evaluasi dan Penyusunan Laporan Berkala Pelaksanaan Pembangunan Daerah	700.000.000,00	0,00	0,00	0,00
		488.837.063,00	0,00	0,00	0,00
5.01 . 5-01.0-00.0-00.01 . 03	***Program Koordinasi Dan Sinkronisasi Perencanaan Pembangunan Daerah***	3.820.249.440,00	0,00	0,00	0,00
		2.914.237.243,00	0,00	0,00	0,00
5.01 . 5-01.0-00.0-00.01 . 03.2.01	*Koordinasi Perencanaan Bidang Pemerintahan dan Pembangunan Manusia*	1.360.250.000,00	0,00	0,00	0,00
		1.145.059.972,00	0,00	0,00	0,00
5.01 . 5-01.0-00.0-00.01 . 03.2.01.01	Koordinasi Penyusunan Dokumen Perencanaan Pembangunan Daerah Bidang Pemerintahan (RPJPD, RPJMD dan RKPD)	115.000.000,00	0,00	0,00	0,00
		71.485.683,00	0,00	0,00	0,00
5.01 . 5-01.0-00.0-00.01 . 03.2.01.02	Asistensi Penyusunan Dokumen Perencanaan Pembangunan Perangkat Daerah Bidang Pemerintahan	100.000.000,00	0,00	0,00	0,00
		95.592.991,00	0,00	0,00	0,00
5.01 . 5-01.0-00.0-00.01 . 03.2.01.03	Pelaksanaan Monitoring dan Evaluasi Penyusunan Dokumen Perencanaan Pembangunan Perangkat Daerah Bidang Pemerintahan	70.000.000,00	0,00	0,00	0,00
		62.324.300,00	0,00	0,00	0,00
5.01 . 5-01.0-00.0-00.01 . 03.2.01.04	Koordinasi Pelaksanaan Sinergitas dan Harmonisasi Perencanaan Pembangunan Daerah Bidang Pemerintahan	198.500.000,00	0,00	0,00	0,00
		179.961.516,00	0,00	0,00	0,00
5.01 . 5-01.0-00.0-00.01 . 03.2.01.05	Koordinasi Penyusunan Dokumen Perencanaan Pembangunan Daerah Bidang Pembangunan Manusia (RPJPD, RPJMD dan RKPD)	236.750.000,00	0,00	0,00	0,00
		186.157.876,00	0,00	0,00	0,00
5.01 . 5-01.0-00.0-00.01 . 03.2.01.06	Asistensi Penyusunan Dokumen Perencanaan Pembangunan Perangkat Daerah Bidang Pembangunan Manusia	100.000.000,00	0,00	0,00	0,00
		99.198.976,00	0,00	0,00	0,00
5.01 . 5-01.0-00.0-00.01 . 03.2.01.07	Pelaksanaan Monitoring dan Evaluasi Penyusunan Dokumen Perencanaan Pembangunan Perangkat Daerah Bidang Pembangunan Manusia	115.000.000,00	0,00	0,00	0,00
		46.631.000,00	0,00	0,00	0,00
5.01 . 5-01.0-00.0-00.01 . 03.2.01.08	Koordinasi Pelaksanaan Sinergitas dan Harmonisasi Perencanaan Pembangunan Daerah Bidang Pembangunan Manusia	425.000.000,00	0,00	0,00	0,00
		403.707.630,00	0,00	0,00	0,00
5.01 . 5-01.0-00.0-00.01 . 03.2.02	*Koordinasi Perencanaan Bidang Perekonomian dan SDA (Sumber Daya Alam)*	1.180.000.000,00	0,00	0,00	0,00
		656.311.810,00	0,00	0,00	0,00

Printed By SimDa

KODE	URAIAN URUSAN, ORGANISASI, PROGRAM DAN KEGIATAN	ANGGARAN			
		REALISASI			
		KELOMPOK BELANJA			
		OPERASI	MODAL	TIDAK TERDUGA	TRANSFER
1	2	3	4	5	6
5.01 . 5-01.0-00.0-00.01 . 03.2.02.01	Koordinasi Penyusunan Dokumen Perencanaan Pembangunan Daerah Bidang Perekonomian (RPJPD, RPJMD dan RKPD)	67.500.000,00	0,00	0,00	0,00
		31.632.000,00	0,00	0,00	0,00
5.01 . 5-01.0-00.0-00.01 . 03.2.02.02	Asistensi Penyusunan Dokumen Perencanaan Pembangunan Perangkat Daerah Bidang Perekonomian	100.000.000,00	0,00	0,00	0,00
		70.787.000,00	0,00	0,00	0,00
5.01 . 5-01.0-00.0-00.01 . 03.2.02.03	Pelaksanaan Monitoring dan Evaluasi Penyusunan Dokumen Perencanaan Pembangunan Perangkat Daerah Bidang Perekonomian	200.000.000,00	0,00	0,00	0,00
		19.629.000,00	0,00	0,00	0,00
5.01 . 5-01.0-00.0-00.01 . 03.2.02.04	Koordinasi Pelaksanaan Sinergitas dan Harmonisasi Perencanaan Pembangunan Daerah Bidang Perekonomian	33.750.000,00	0,00	0,00	0,00
		30.369.687,00	0,00	0,00	0,00
5.01 . 5-01.0-00.0-00.01 . 03.2.02.05	Koordinasi Penyusunan Dokumen Perencanaan Pembangunan Daerah Bidang SDA (RPJPD, RPJMD dan RKPD)	90.000.000,00	0,00	0,00	0,00
		81.566.532,00	0,00	0,00	0,00
5.01 . 5-01.0-00.0-00.01 . 03.2.02.06	Asistensi Penyusunan Dokumen Perencanaan Pembangunan Perangkat Daerah Bidang SDA	100.000.000,00	0,00	0,00	0,00
		18.333.914,00	0,00	0,00	0,00
5.01 . 5-01.0-00.0-00.01 . 03.2.02.07	Pelaksanaan Monitoring dan Evaluasi Penyusunan Dokumen Perencanaan Pembangunan Perangkat Daerah Bidang SDA	255.000.000,00	0,00	0,00	0,00
		124.534.142,00	0,00	0,00	0,00
5.01 . 5-01.0-00.0-00.01 . 03.2.02.08	Koordinasi Pelaksanaan Sinergitas dan Harmonisasi Perencanaan Pembangunan Daerah Bidang SDA	333.750.000,00	0,00	0,00	0,00
		279.459.535,00	0,00	0,00	0,00
5.01 . 5-01.0-00.0-00.01 . 03.2.03	*Koordinasi Perencanaan Bidang Infrastruktur dan Kewilayahan*	1.279.999.440,00	0,00	0,00	0,00
		1.112.865.461,00	0,00	0,00	0,00
5.01 . 5-01.0-00.0-00.01 . 03.2.03.01	Koordinasi Penyusunan Dokumen Perencanaan Pembangunan Daerah Bidang Infrastruktur (RPJPD, RPJMD dan RKPD)	45.000.000,00	0,00	0,00	0,00
		41.549.520,00	0,00	0,00	0,00
5.01 . 5-01.0-00.0-00.01 . 03.2.03.02	Asistensi Penyusunan Dokumen Perencanaan Pembangunan Perangkat Daerah Bidang Infrastruktur	11.182.000,00	0,00	0,00	0,00
		8.120.000,00	0,00	0,00	0,00
5.01 . 5-01.0-00.0-00.01 . 03.2.03.03	Pelaksanaan Monitoring dan Evaluasi Penyusunan Dokumen Perencanaan Pembangunan Perangkat Daerah Bidang Infrastruktur	235.749.620,00	0,00	0,00	0,00
		177.415.848,00	0,00	0,00	0,00
5.01 . 5-01.0-00.0-00.01 . 03.2.03.04	Koordinasi Pelaksanaan Sinergitas dan Harmonisasi Perencanaan Pembangunan Daerah Bidang Infrastruktur	248.068.000,00	0,00	0,00	0,00
		236.860.000,00	0,00	0,00	0,00
5.01 . 5-01.0-00.0-00.01 . 03.2.03.05	Koordinasi Penyusunan Dokumen Perencanaan Pembangunan Daerah Bidang Kewilayahan (RPJPD, RPJMD dan RKPD)	45.000.000,00	0,00	0,00	0,00
		41.339.936,00	0,00	0,00	0,00
5.01 . 5-01.0-00.0-00.01 . 03.2.03.06	Asistensi Penyusunan Dokumen Perencanaan Pembangunan Perangkat Daerah Bidang Kewilayahan	100.000.000,00	0,00	0,00	0,00
		69.687.257,00	0,00	0,00	0,00

Printed By SimDa

KODE	URAIAN URUSAN, ORGANISASI, PROGRAM DAN KEGIATAN	ANGGARAN			
		REALISASI			
		KELOMPOK BELANJA			
		OPERASI	MODAL	TIDAK TERDUGA	TRANSFER
1	2	3	4	5	6
5.01 . 5-01.0-00.0-00.01 . 03.2.03.07	Pelaksanaan Monitoring dan Evaluasi Penyusunan Dokumen Perencanaan Pembangunan Perangkat Daerah Bidang Kewilayahan	249.999.820,00	0,00	0,00	0,00
		198.434.385,00	0,00	0,00	0,00
5.01 . 5-01.0-00.0-00.01 . 03.2.03.08	Koordinasi Pelaksanaan Sinergitas dan Harmonisasi Perencanaan Pembangunan Daerah Bidang Kewilayahan	345.000.000,00	0,00	0,00	0,00
		339.458.515,00	0,00	0,00	0,00
5.02	**Keuangan**	161.671.068.537,00	8.619.803.625,00	41.196.260.000,00	624.103.457.130,00
		78.141.907.867,00	7.201.567.814,00	10.717.074.540,00	621.239.622.804,00
5.02 . 5-02.0-00.0-00.01	**Badan Pendapatan Daerah**	50.765.808.465,00	6.344.597.625,00	0,00	0,00
		43.659.755.735,00	5.167.459.582,00	0,00	0,00
5.02 . 5-02.0-00.0-00.01 . 01	***Program Penunjang Urusan Pemerintahan Daerah Kabupaten/Kota***	43.465.145.465,00	5.929.507.625,00	0,00	0,00
		37.581.455.471,00	4.789.135.082,00	0,00	0,00
5.02 . 5-02.0-00.0-00.01 . 01.2.01	*Perencanaan, Penganggaran, dan Evaluasi Kinerja Perangkat Daerah*	377.198.038,00	0,00	0,00	0,00
		340.408.000,00	0,00	0,00	0,00
5.02 . 5-02.0-00.0-00.01 . 01.2.01.01	Penyusunan Dokumen Perencanaan Perangkat Daerah	127.198.038,00	0,00	0,00	0,00
		123.455.000,00	0,00	0,00	0,00
5.02 . 5-02.0-00.0-00.01 . 01.2.01.02	Koordinasi dan Penyusunan Dokumen RKA-SKPD	50.000.000,00	0,00	0,00	0,00
		34.486.000,00	0,00	0,00	0,00
5.02 . 5-02.0-00.0-00.01 . 01.2.01.04	Koordinasi dan Penyusunan DPA-SKPD	50.000.000,00	0,00	0,00	0,00
		34.135.000,00	0,00	0,00	0,00
5.02 . 5-02.0-00.0-00.01 . 01.2.01.06	Koordinasi dan Penyusunan Laporan Capaian Kinerja dan Ikhtisar Realisasi Kinerja SKPD	50.000.000,00	0,00	0,00	0,00
		49.246.000,00	0,00	0,00	0,00
5.02 . 5-02.0-00.0-00.01 . 01.2.01.07	Evaluasi Kinerja Perangkat Daerah	100.000.000,00	0,00	0,00	0,00
		99.086.000,00	0,00	0,00	0,00
5.02 . 5-02.0-00.0-00.01 . 01.2.02	*Administrasi Keuangan Perangkat Daerah*	33.903.006.768,00	0,00	0,00	0,00
		28.692.101.101,00	0,00	0,00	0,00
5.02 . 5-02.0-00.0-00.01 . 01.2.02.01	Penyediaan Gaji dan Tunjangan ASN	33.568.471.768,00	0,00	0,00	0,00
		28.366.067.101,00	0,00	0,00	0,00
5.02 . 5-02.0-00.0-00.01 . 01.2.02.05	Koordinasi dan Penyusunan Laporan Keuangan Akhir Tahun SKPD	40.000.000,00	0,00	0,00	0,00
		38.984.000,00	0,00	0,00	0,00
5.02 . 5-02.0-00.0-00.01 . 01.2.02.07	Koordinasi dan Penyusunan Laporan Keuangan Bulanan/Triwulanan/Semesteran SKPD	266.000.000,00	0,00	0,00	0,00
		259.260.000,00	0,00	0,00	0,00

Printed By SimDa

KODE	URAIAN URUSAN, ORGANISASI, PROGRAM DAN KEGIATAN	ANGGARAN			
		REALISASI			
		KELOMPOK BELANJA			
		OPERASI	MODAL	TIDAK TERDUGA	TRANSFER
1	2	3	4	5	6
5.02 . 5-02.0-00.0-00.01 . 01.2.02.08	Penyusunan Pelaporan dan Analisis Prognosis Realisasi Anggaran	28.535.000,00	0,00	0,00	0,00
		27.790.000,00	0,00	0,00	0,00
5.02 . 5-02.0-00.0-00.01 . 01.2.05	*Administrasi Kepegawaian Perangkat Daerah*	232.000.000,00	0,00	0,00	0,00
		115.668.000,00	0,00	0,00	0,00
5.02 . 5-02.0-00.0-00.01 . 01.2.05.03	Pendataan dan Pengolahan Administrasi Kepegawaian	132.000.000,00	0,00	0,00	0,00
		89.048.000,00	0,00	0,00	0,00
5.02 . 5-02.0-00.0-00.01 . 01.2.05.09	Pendidikan dan Pelatihan Pegawai Berdasarkan Tugas dan Fungsi	100.000.000,00	0,00	0,00	0,00
		26.620.000,00	0,00	0,00	0,00
5.02 . 5-02.0-00.0-00.01 . 01.2.06	*Administrasi Umum Perangkat Daerah*	4.230.515.800,00	0,00	0,00	0,00
		4.049.430.267,00	0,00	0,00	0,00
5.02 . 5-02.0-00.0-00.01 . 01.2.06.02	Penyediaan Peralatan dan Perlengkapan Kantor	350.000.000,00	0,00	0,00	0,00
		322.078.670,00	0,00	0,00	0,00
5.02 . 5-02.0-00.0-00.01 . 01.2.06.04	Penyediaan Bahan Logistik Kantor	350.000.000,00	0,00	0,00	0,00
		339.272.800,00	0,00	0,00	0,00
5.02 . 5-02.0-00.0-00.01 . 01.2.06.05	Penyediaan Barang Cetakan dan Penggandaan	425.000.000,00	0,00	0,00	0,00
		377.988.120,00	0,00	0,00	0,00
5.02 . 5-02.0-00.0-00.01 . 01.2.06.06	Penyediaan Bahan Bacaan dan Peraturan Perundang-undangan	280.000.000,00	0,00	0,00	0,00
		276.922.080,00	0,00	0,00	0,00
5.02 . 5-02.0-00.0-00.01 . 01.2.06.09	Penyelenggaraan Rapat Koordinasi dan Konsultasi SKPD	2.675.515.800,00	0,00	0,00	0,00
		2.591.480.322,00	0,00	0,00	0,00
5.02 . 5-02.0-00.0-00.01 . 01.2.06.10	Penatausahaan Arsip Dinamis pada SKPD	150.000.000,00	0,00	0,00	0,00
		141.688.275,00	0,00	0,00	0,00
5.02 . 5-02.0-00.0-00.01 . 01.2.07	*Pengadaan Barang Milik Daerah Penunjang Urusan Pemerintah Daerah*	135.077.375,00	5.929.507.625,00	0,00	0,00
		130.095.500,00	4.789.135.082,00	0,00	0,00
5.02 . 5-02.0-00.0-00.01 . 01.2.07.06	Pengadaan Peralatan dan Mesin Lainnya	18.105.900,00	1.082.149.100,00	0,00	0,00
		15.345.500,00	1.042.261.740,00	0,00	0,00
5.02 . 5-02.0-00.0-00.01 . 01.2.07.10	Pengadaan Sarana dan Prasarana Gedung Kantor atau Bangunan Lainnya	107.850.275,00	4.656.479.725,00	0,00	0,00
		105.630.000,00	3.561.408.138,00	0,00	0,00
5.02 . 5-02.0-00.0-00.01 . 01.2.07.11	Pengadaan Sarana dan Prasarana Pendukung Gedung Kantor atau Bangunan Lainnya	9.121.200,00	190.878.800,00	0,00	0,00
		9.120.000,00	185.465.204,00	0,00	0,00

Printed By SimDa

KODE	URAIAN URUSAN, ORGANISASI, PROGRAM DAN KEGIATAN	ANGGARAN / REALISASI / KELOMPOK BELANJA			
		OPERASI	MODAL	TIDAK TERDUGA	TRANSFER
1	2	3	4	5	6
5.02 . 5-02.0-00.0-00.01 . 01.2.08	*Penyediaan Jasa Penunjang Urusan Pemerintahan Daerah*	2.601.566.284,00	0,00	0,00	0,00
		2.323.798.930,00	0,00	0,00	0,00
5.02 . 5-02.0-00.0-00.01 . 01.2.08.01	Penyediaan Jasa Surat Menyurat	10.000.000,00	0,00	0,00	0,00
		3.441.000,00	0,00	0,00	0,00
5.02 . 5-02.0-00.0-00.01 . 01.2.08.02	Penyediaan Jasa Komunikasi, Sumber Daya Air dan Listrik	1.000.000.000,00	0,00	0,00	0,00
		830.182.701,00	0,00	0,00	0,00
5.02 . 5-02.0-00.0-00.01 . 01.2.08.03	Penyediaan Jasa Peralatan dan Perlengkapan Kantor	200.000.000,00	0,00	0,00	0,00
		186.555.000,00	0,00	0,00	0,00
5.02 . 5-02.0-00.0-00.01 . 01.2.08.04	Penyediaan Jasa Pelayanan Umum Kantor	1.391.566.284,00	0,00	0,00	0,00
		1.303.620.229,00	0,00	0,00	0,00
5.02 . 5-02.0-00.0-00.01 . 01.2.09	*Pemeliharaan Barang Milik Daerah Penunjang Urusan Pemerintahan Daerah*	1.985.781.200,00	0,00	0,00	0,00
		1.929.953.673,00	0,00	0,00	0,00
5.02 . 5-02.0-00.0-00.01 . 01.2.09.01	Penyediaan Jasa Pemeliharaan, Biaya Pemeliharaan, dan Pajak Kendaraan Perorangan Dinas atau Kendaraan Dinas Jabatan	443.900.000,00	0,00	0,00	0,00
		419.470.710,00	0,00	0,00	0,00
5.02 . 5-02.0-00.0-00.01 . 01.2.09.06	Pemeliharaan Peralatan dan Mesin Lainnya	333.550.000,00	0,00	0,00	0,00
		317.387.091,00	0,00	0,00	0,00
5.02 . 5-02.0-00.0-00.01 . 01.2.09.07	Pemeliharaan Aset Tetap Lainnya	100.000.000,00	0,00	0,00	0,00
		98.820.500,00	0,00	0,00	0,00
5.02 . 5-02.0-00.0-00.01 . 01.2.09.10	Pemeliharaan/Rehabilitasi Sarana dan Prasarana Gedung Kantor atau Bangunan Lainnya	1.108.331.200,00	0,00	0,00	0,00
		1.094.275.372,00	0,00	0,00	0,00
5.02 . 5-02.0-00.0-00.01 . 02	***Program Pengelolaan Keuangan Daerah***	611.000.000,00	0,00	0,00	0,00
		531.688.803,00	0,00	0,00	0,00
5.02 . 5-02.0-00.0-00.01 . 02.2.04	*Penunjang Urusan Kewenangan Pengelolaan Keuangan Daerah*	611.000.000,00	0,00	0,00	0,00
		531.688.803,00	0,00	0,00	0,00
5.02 . 5-02.0-00.0-00.01 . 02.2.04.10	Pengelolaan Dana Bagi Hasil Kabupaten/Kota	611.000.000,00	0,00	0,00	0,00
		531.688.803,00	0,00	0,00	0,00
5.02 . 5-02.0-00.0-00.01 . 03	***Program Pengelolaan Barang Milik Daerah***	150.000.000,00	0,00	0,00	0,00
		149.820.000,00	0,00	0,00	0,00
5.02 . 5-02.0-00.0-00.01 . 03.2.01	*Pengelolaan Barang Milik Daerah*	150.000.000,00	0,00	0,00	0,00
		149.820.000,00	0,00	0,00	0,00

Printed By SimDa

KODE	URAIAN URUSAN, ORGANISASI, PROGRAM DAN KEGIATAN	ANGGARAN			
		REALISASI			
		KELOMPOK BELANJA			
		OPERASI	MODAL	TIDAK TERDUGA	TRANSFER
1	2	3	4	5	6
5.02 . 5-02.0-00.0-00.01 . 03.2.01.05	Penatausahaan Barang Milik Daerah	150.000.000,00	0,00	0,00	0,00
		149.820.000,00	0,00	0,00	0,00
5.02 . 5-02.0-00.0-00.01 . 04	***Program Pengelolaan Pendapatan Daerah***	6.539.663.000,00	415.090.000,00	0,00	0,00
		5.396.791.461,00	378.324.500,00	0,00	0,00
5.02 . 5-02.0-00.0-00.01 . 04.2.01	*Kegiatan Pengelolaan pendapatan Daerah*	6.539.663.000,00	415.090.000,00	0,00	0,00
		5.396.791.461,00	378.324.500,00	0,00	0,00
5.02 . 5-02.0-00.0-00.01 . 04.2.01.01	Perencanaan pengelolaan pajak daerah	600.000.000,00	0,00	0,00	0,00
		340.749.980,00	0,00	0,00	0,00
5.02 . 5-02.0-00.0-00.01 . 04.2.01.02	Analisa dan Pengembangan Pajak Daerah, serta Penyusunan Kebijakan Pajak Daerah.	506.600.000,00	0,00	0,00	0,00
		486.049.700,00	0,00	0,00	0,00
5.02 . 5-02.0-00.0-00.01 . 04.2.01.03	Penyuluhan dan Penyebarluasan Kebijakan Pajak Daerah	875.000.000,00	0,00	0,00	0,00
		697.090.295,00	0,00	0,00	0,00
5.02 . 5-02.0-00.0-00.01 . 04.2.01.04	Penyediaan Sarana dan Prasarana Pengelolaan Pajak Daerah	114.910.000,00	415.090.000,00	0,00	0,00
		114.477.500,00	378.324.500,00	0,00	0,00
5.02 . 5-02.0-00.0-00.01 . 04.2.01.05	Pendataan dan Pendaftaran Objek Pajak Daerah	900.000.000,00	0,00	0,00	0,00
		783.016.859,00	0,00	0,00	0,00
5.02 . 5-02.0-00.0-00.01 . 04.2.01.06	Pengolahan, Pemeliharaan, dan Pelaporan Basis Data Pajak Daerah	400.000.000,00	0,00	0,00	0,00
		399.105.216,00	0,00	0,00	0,00
5.02 . 5-02.0-00.0-00.01 . 04.2.01.07	Penilaian Pajak Bumi dan Bangunan Perdesaan dan Perkotaan (PBBP2) serta Bea Perolehan Hak atas Tanah dan Bangunan (BPHTB)	500.000.000,00	0,00	0,00	0,00
		462.121.140,00	0,00	0,00	0,00
5.02 . 5-02.0-00.0-00.01 . 04.2.01.08	Penetapan Wajib Pajak Daerah	250.000.000,00	0,00	0,00	0,00
		223.782.200,00	0,00	0,00	0,00
5.02 . 5-02.0-00.0-00.01 . 04.2.01.09	Pelayanan dan Konsultasi Pajak Daerah	200.000.000,00	0,00	0,00	0,00
		38.464.000,00	0,00	0,00	0,00
5.02 . 5-02.0-00.0-00.01 . 04.2.01.10	Penelitian dan Verifikasi Data Pelaporan Pajak Daerah	300.000.000,00	0,00	0,00	0,00
		297.876.450,00	0,00	0,00	0,00
5.02 . 5-02.0-00.0-00.01 . 04.2.01.11	Penagihan Pajak Daerah	475.000.000,00	0,00	0,00	0,00
		431.471.964,00	0,00	0,00	0,00
5.02 . 5-02.0-00.0-00.01 . 04.2.01.12	Penyelesaian Keberatan Pajak Daerah	418.153.000,00	0,00	0,00	0,00
		328.013.000,00	0,00	0,00	0,00

Printed By SimDa

KODE	URAIAN URUSAN, ORGANISASI, PROGRAM DAN KEGIATAN	ANGGARAN / REALISASI / KELOMPOK BELANJA			
		OPERASI	MODAL	TIDAK TERDUGA	TRANSFER
1	2	3	4	5	6
5.02 . 5-02.0-00.0-00.01 . 04.2.01.13	Pengendalian, Pemeriksaan dan Pengawasan Pajak Daerah	850.000.000,00	0,00	0,00	0,00
		679.921.157,00	0,00	0,00	0,00
5.02 . 5-02.0-00.0-00.01 . 04.2.01.14	Pembinaan dan Pengawasan Pengelolaan Pajak Daerah dan Retribusi Daerah	150.000.000,00	0,00	0,00	0,00
		114.652.000,00	0,00	0,00	0,00
5.02 . 5-02.0-00.0-00.02	**Badan Pengelola Keuangan dan Aset Daerah**	110.905.260.072,00	2.275.206.000,00	41.196.260.000,00	624.103.457.130,00
		34.482.152.132,00	2.034.108.232,00	10.717.074.540,00	621.239.622.804,00
5.02 . 5-02.0-00.0-00.02 . 00	***Non Program***	0,00	0,00	0,00	0,00
		0,00	0,00	0,00	176.844.267.000,00
5.02 . 5-02.0-00.0-00.02 . 00.0.00	*Non Kegiatan*	0,00	0,00	0,00	0,00
		0,00	0,00	0,00	176.844.267.000,00
5.02 . 5-02.0-00.0-00.02 . 00.0.00.00	Non Sub Kegiatan	0,00	0,00	0,00	0,00
		0,00	0,00	0,00	176.844.267.000,00
5.02 . 5-02.0-00.0-00.02 . 01	***Program Penunjang Urusan Pemerintahan Daerah Kabupaten/Kota***	97.228.715.367,00	2.002.398.000,00	0,00	0,00
		24.180.178.005,00	1.838.204.042,00	0,00	0,00
5.02 . 5-02.0-00.0-00.02 . 01.2.01	*Perencanaan, Penganggaran, dan Evaluasi Kinerja Perangkat Daerah*	394.019.000,00	0,00	0,00	0,00
		297.327.398,00	0,00	0,00	0,00
5.02 . 5-02.0-00.0-00.02 . 01.2.01.01	Penyusunan Dokumen Perencanaan Perangkat Daerah	101.160.000,00	0,00	0,00	0,00
		94.751.600,00	0,00	0,00	0,00
5.02 . 5-02.0-00.0-00.02 . 01.2.01.02	Koordinasi dan Penyusunan Dokumen RKA-SKPD	36.390.000,00	0,00	0,00	0,00
		34.890.000,00	0,00	0,00	0,00
5.02 . 5-02.0-00.0-00.02 . 01.2.01.03	Koordinasi dan Penyusunan Dokumen Perubahan RKA-SKPD	32.580.000,00	0,00	0,00	0,00
		3.810.000,00	0,00	0,00	0,00
5.02 . 5-02.0-00.0-00.02 . 01.2.01.04	Koordinasi dan Penyusunan DPA-SKPD	36.390.000,00	0,00	0,00	0,00
		34.890.000,00	0,00	0,00	0,00
5.02 . 5-02.0-00.0-00.02 . 01.2.01.05	Koordinasi dan Penyusunan Perubahan DPA- SKPD	32.580.000,00	0,00	0,00	0,00
		3.810.000,00	0,00	0,00	0,00
5.02 . 5-02.0-00.0-00.02 . 01.2.01.06	Koordinasi dan Penyusunan Laporan Capaian Kinerja dan Ikhtisar Realisasi Kinerja SKPD	69.136.000,00	0,00	0,00	0,00
		45.060.000,00	0,00	0,00	0,00
5.02 . 5-02.0-00.0-00.02 . 01.2.01.07	Evaluasi Kinerja Perangkat Daerah	85.783.000,00	0,00	0,00	0,00
		80.115.798,00	0,00	0,00	0,00

Printed By SimDa

KODE	URAIAN URUSAN, ORGANISASI, PROGRAM DAN KEGIATAN	ANGGARAN			
		REALISASI			
		KELOMPOK BELANJA			
		OPERASI	MODAL	TIDAK TERDUGA	TRANSFER
1	2	3	4	5	6
5.02 . 5-02.0-00.0-00.02 . 01.2.02	*Administrasi Keuangan Perangkat Daerah*	78.469.493.464,00	0,00	0,00	0,00
		17.473.038.975,00	0,00	0,00	0,00
5.02 . 5-02.0-00.0-00.02 . 01.2.02.01	Penyediaan Gaji dan Tunjangan ASN	77.210.820.224,00	0,00	0,00	0,00
		16.368.637.073,00	0,00	0,00	0,00
5.02 . 5-02.0-00.0-00.02 . 01.2.02.02	Penyediaan Administrasi Pelaksanaan Tugas ASN	151.860.000,00	0,00	0,00	0,00
		141.801.996,00	0,00	0,00	0,00
5.02 . 5-02.0-00.0-00.02 . 01.2.02.03	Pelaksanaan Penatausahaan dan Pengujian/Verifikasi Keuangan SKPD	25.430.000,00	0,00	0,00	0,00
		25.430.000,00	0,00	0,00	0,00
5.02 . 5-02.0-00.0-00.02 . 01.2.02.04	Koordinasi dan Pelaksanaan Akuntansi SKPD	43.862.000,00	0,00	0,00	0,00
		37.440.960,00	0,00	0,00	0,00
5.02 . 5-02.0-00.0-00.02 . 01.2.02.05	Koordinasi dan Penyusunan Laporan Keuangan Akhir Tahun SKPD	117.099.000,00	0,00	0,00	0,00
		110.996.946,00	0,00	0,00	0,00
5.02 . 5-02.0-00.0-00.02 . 01.2.02.06	Pengelolaan dan Penyiapan Bahan Tanggapan Pemeriksaan	82.945.000,00	0,00	0,00	0,00
		78.981.000,00	0,00	0,00	0,00
5.02 . 5-02.0-00.0-00.02 . 01.2.02.07	Koordinasi dan Penyusunan Laporan Keuangan Bulanan/Triwulanan/Semesteran SKPD	790.711.240,00	0,00	0,00	0,00
		662.985.000,00	0,00	0,00	0,00
5.02 . 5-02.0-00.0-00.02 . 01.2.02.08	Penyusunan Pelaporan dan Analisis Prognosis Realisasi Anggaran	46.766.000,00	0,00	0,00	0,00
		46.766.000,00	0,00	0,00	0,00
5.02 . 5-02.0-00.0-00.02 . 01.2.03	*Administrasi Barang Milik Daerah pada Perangkat Daerah*	40.000.000,00	0,00	0,00	0,00
		37.381.226,00	0,00	0,00	0,00
5.02 . 5-02.0-00.0-00.02 . 01.2.03.01	Penyusunan Perencanaan Kebutuhan Barang Milik Daerah SKPD	40.000.000,00	0,00	0,00	0,00
		37.381.226,00	0,00	0,00	0,00
5.02 . 5-02.0-00.0-00.02 . 01.2.05	*Administrasi Kepegawaian Perangkat Daerah*	1.313.191.620,00	92.000.000,00	0,00	0,00
		993.285.400,00	91.286.400,00	0,00	0,00
5.02 . 5-02.0-00.0-00.02 . 01.2.05.01	Peningkatan Sarana dan Prasarana Disiplin Pegawai	40.000.000,00	0,00	0,00	0,00
		40.000.000,00	0,00	0,00	0,00
5.02 . 5-02.0-00.0-00.02 . 01.2.05.02	Pengadaan Pakaian Dinas Beserta Atribut Kelengkapannya	934.831.120,00	0,00	0,00	0,00
		740.810.000,00	0,00	0,00	0,00
5.02 . 5-02.0-00.0-00.02 . 01.2.05.03	Pendataan dan Pengolahan Administrasi Kepegawaian	80.000.000,00	0,00	0,00	0,00
		80.000.000,00	0,00	0,00	0,00

Printed By SimDa

KODE	URAIAN URUSAN, ORGANISASI, PROGRAM DAN KEGIATAN	ANGGARAN			
		REALISASI			
		KELOMPOK BELANJA			
		OPERASI	MODAL	TIDAK TERDUGA	TRANSFER
1	2	3	4	5	6
5.02 . 5-02.0-00.0-00.02 . 01.2.05.04	Koordinasi dan Pelaksanaan Sistem Informasi Kepegawaian	83.360.500,00	92.000.000,00	0,00	0,00
		67.369.500,00	91.286.400,00	0,00	0,00
5.02 . 5-02.0-00.0-00.02 . 01.2.05.11	Bimbingan Teknis Implementasi Peraturan Perundang-Undangan	175.000.000,00	0,00	0,00	0,00
		65.105.900,00	0,00	0,00	0,00
5.02 . 5-02.0-00.0-00.02 . 01.2.06	*Administrasi Umum Perangkat Daerah*	2.432.232.431,00	1.910.398.000,00	0,00	0,00
		2.020.627.658,00	1.746.917.642,00	0,00	0,00
5.02 . 5-02.0-00.0-00.02 . 01.2.06.02	Penyediaan Peralatan dan Perlengkapan Kantor	396.978.231,00	1.763.958.000,00	0,00	0,00
		365.990.967,00	1.697.717.642,00	0,00	0,00
5.02 . 5-02.0-00.0-00.02 . 01.2.06.04	Penyediaan Bahan Logistik Kantor	299.689.900,00	0,00	0,00	0,00
		269.112.880,00	0,00	0,00	0,00
5.02 . 5-02.0-00.0-00.02 . 01.2.06.05	Penyediaan Barang Cetakan dan Penggandaan	184.580.000,00	0,00	0,00	0,00
		184.003.490,00	0,00	0,00	0,00
5.02 . 5-02.0-00.0-00.02 . 01.2.06.09	Penyelenggaraan Rapat Koordinasi dan Konsultasi SKPD	1.206.606.100,00	0,00	0,00	0,00
		1.071.097.071,00	0,00	0,00	0,00
5.02 . 5-02.0-00.0-00.02 . 01.2.06.10	Penatausahaan Arsip Dinamis pada SKPD	100.000.200,00	0,00	0,00	0,00
		92.279.750,00	0,00	0,00	0,00
5.02 . 5-02.0-00.0-00.02 . 01.2.06.11	Dukungan Pelaksanaan Sistem Pemerintahan Berbasis Elektronik pada SKPD	244.378.000,00	146.440.000,00	0,00	0,00
		38.143.500,00	49.200.000,00	0,00	0,00
5.02 . 5-02.0-00.0-00.02 . 01.2.08	*Penyediaan Jasa Penunjang Urusan Pemerintahan Daerah*	12.967.023.052,00	0,00	0,00	0,00
		2.257.334.329,00	0,00	0,00	0,00
5.02 . 5-02.0-00.0-00.02 . 01.2.08.02	Penyediaan Jasa Komunikasi, Sumber Daya Air dan Listrik	1.114.640.000,00	0,00	0,00	0,00
		1.013.256.195,00	0,00	0,00	0,00
5.02 . 5-02.0-00.0-00.02 . 01.2.08.04	Penyediaan Jasa Pelayanan Umum Kantor	11.852.383.052,00	0,00	0,00	0,00
		1.244.078.134,00	0,00	0,00	0,00
5.02 . 5-02.0-00.0-00.02 . 01.2.09	*Pemeliharaan Barang Milik Daerah Penunjang Urusan Pemerintahan Daerah*	1.612.755.800,00	0,00	0,00	0,00
		1.101.183.019,00	0,00	0,00	0,00
5.02 . 5-02.0-00.0-00.02 . 01.2.09.01	Penyediaan Jasa Pemeliharaan, Biaya Pemeliharaan, dan Pajak Kendaraan Perorangan Dinas atau Kendaraan Dinas Jabatan	462.601.400,00	0,00	0,00	0,00
		380.182.494,00	0,00	0,00	0,00
5.02 . 5-02.0-00.0-00.02 . 01.2.09.02	Penyediaan Jasa Pemeliharaan, Biaya Pemeliharaan, Pajak dan Perizinan Kendaraan Dinas Operasional atau Lapangan	236.058.400,00	0,00	0,00	0,00
		126.163.525,00	0,00	0,00	0,00

Printed By SimDa

KODE	URAIAN URUSAN, ORGANISASI, PROGRAM DAN KEGIATAN	ANGGARAN / REALISASI / KELOMPOK BELANJA			
		OPERASI	MODAL	TIDAK TERDUGA	TRANSFER
1	2	3	4	5	6
5.02 . 5-02.0-00.0-00.02 . 01.2.09.06	Pemeliharaan Peralatan dan Mesin Lainnya	252.793.000,00	0,00	0,00	0,00
		241.882.500,00	0,00	0,00	0,00
5.02 . 5-02.0-00.0-00.02 . 01.2.09.09	Pemeliharaan/Rehabilitasi Gedung Kantor dan Bangunan Lainnya	661.303.000,00	0,00	0,00	0,00
		352.954.500,00	0,00	0,00	0,00
5.02 . 5-02.0-00.0-00.02 . 02	***Program Pengelolaan Keuangan Daerah***	8.826.340.526,00	72.808.000,00	41.196.260.000,00	624.103.457.130,00
		5.966.604.641,00	0,00	10.717.074.540,00	444.395.355.804,00
5.02 . 5-02.0-00.0-00.02 . 02.2.01	*Koordinasi dan Penyusunan Rencana Anggaran Daerah*	4.550.000.000,00	0,00	0,00	0,00
		2.991.280.154,00	0,00	0,00	0,00
5.02 . 5-02.0-00.0-00.02 . 02.2.01.01	Koordinasi dan Penyusunan KUA dan PPAS	250.000.000,00	0,00	0,00	0,00
		133.850.100,00	0,00	0,00	0,00
5.02 . 5-02.0-00.0-00.02 . 02.2.01.02	Koordinasi dan Penyusunan Perubahan KUA dan Perubahan PPAS	250.000.000,00	0,00	0,00	0,00
		131.649.780,00	0,00	0,00	0,00
5.02 . 5-02.0-00.0-00.02 . 02.2.01.03	Koordinasi, Penyusunan dan Verifikasi RKA-SKPD	300.000.000,00	0,00	0,00	0,00
		200.292.000,00	0,00	0,00	0,00
5.02 . 5-02.0-00.0-00.02 . 02.2.01.04	Koordinasi, Penyusunan dan Verifikasi Perubahan RKA-SKPD	300.000.000,00	0,00	0,00	0,00
		248.416.200,00	0,00	0,00	0,00
5.02 . 5-02.0-00.0-00.02 . 02.2.01.05	Koordinasi, Penyusunan dan Verifikasi DPA-SKPD	169.000.000,00	0,00	0,00	0,00
		168.850.000,00	0,00	0,00	0,00
5.02 . 5-02.0-00.0-00.02 . 02.2.01.06	Koordinasi, Penyusunan dan Verifikasi Perubahan DPA-SKPD	331.000.000,00	0,00	0,00	0,00
		307.412.597,00	0,00	0,00	0,00
5.02 . 5-02.0-00.0-00.02 . 02.2.01.07	Koordinasi dan Penyusunan Peraturan Daerah tentang APBD dan Peraturan Kepala Daerah tentang Penjabaran APBD	900.000.000,00	0,00	0,00	0,00
		325.677.000,00	0,00	0,00	0,00
5.02 . 5-02.0-00.0-00.02 . 02.2.01.08	Koordinasi dan Penyusunan Peraturan Daerah tentang Perubahan APBD dan Peraturan Kepala Daerah tentang Penjabaran Perubahan APBD	900.000.000,00	0,00	0,00	0,00
		754.380.000,00	0,00	0,00	0,00
5.02 . 5-02.0-00.0-00.02 . 02.2.01.09	Koordinasi dan Penyusunan Regulasi serta Kebijakan Bidang Anggaran	200.000.000,00	0,00	0,00	0,00
		12.960.000,00	0,00	0,00	0,00
5.02 . 5-02.0-00.0-00.02 . 02.2.01.10	Koordinasi Perencanaan Anggaran Pendapatan	100.000.000,00	0,00	0,00	0,00
		61.067.750,00	0,00	0,00	0,00
5.02 . 5-02.0-00.0-00.02 . 02.2.01.11	Koordinasi Perencanaan Anggaran Belanja Daerah	750.000.000,00	0,00	0,00	0,00
		628.508.127,00	0,00	0,00	0,00

Printed By SimDa

KODE	URAIAN URUSAN, ORGANISASI, PROGRAM DAN KEGIATAN	ANGGARAN / REALISASI / KELOMPOK BELANJA			
		OPERASI	MODAL	TIDAK TERDUGA	TRANSFER
1	2	3	4	5	6
5.02 . 5-02.0-00.0-00.02 . 02.2.01.12	Koordinasi Perencanaan Anggaran Pembiayaan	100.000.000,00	0,00	0,00	0,00
		18.216.600,00	0,00	0,00	0,00
5.02 . 5-02.0-00.0-00.02 . 02.2.02	*Koordinasi dan Pengelolaan Perbendaharaan Daerah*	1.610.021.526,00	72.808.000,00	0,00	0,00
		1.152.206.000,00	0,00	0,00	0,00
5.02 . 5-02.0-00.0-00.02 . 02.2.02.01	Koordinasi dan Pengelolaan Kas Daerah	49.999.728,00	0,00	0,00	0,00
		23.277.600,00	0,00	0,00	0,00
5.02 . 5-02.0-00.0-00.02 . 02.2.02.03	Penyiapan, Pelaksanaan Pengendalian dan Penerbitan Anggaran Kas dan SPD	60.000.000,00	0,00	0,00	0,00
		35.627.500,00	0,00	0,00	0,00
5.02 . 5-02.0-00.0-00.02 . 02.2.02.05	Koordinasi, Fasilitasi, Asistensi, Sinkronisasi, Supervisi, Monitoring dan Evaluasi Pengelolaan Dana Perimbangan dan Dana Transfer Lainnya	213.075.000,00	0,00	0,00	0,00
		83.801.000,00	0,00	0,00	0,00
5.02 . 5-02.0-00.0-00.02 . 02.2.02.06	Koordinasi, Pelaksanaan Kerjasama dan Pemantauan Transaksi Non Tunai dengan Lembaga Keuangan Bank dan Lembaga Keuangan Bukan Bank	85.700.000,00	0,00	0,00	0,00
		67.439.000,00	0,00	0,00	0,00
5.02 . 5-02.0-00.0-00.02 . 02.2.02.09	Rekonsiliasi Data Penerimaan dan Pengeluaran Kas serta Pemungutan dan Pemotongan Atas SP2D dengan Instansi Terkait	227.192.000,00	72.808.000,00	0,00	0,00
		130.490.000,00	0,00	0,00	0,00
5.02 . 5-02.0-00.0-00.02 . 02.2.02.10	Penyusunan Petunjuk Teknis Administrasi Keuangan yang Berkaitan dengan Penerimaan dan Pengeluaran Kas Serta Penatausahaan dan Pertanggungjawaban Sub Kegiatan	180.000.000,00	0,00	0,00	0,00
		94.014.720,00	0,00	0,00	0,00
5.02 . 5-02.0-00.0-00.02 . 02.2.02.11	Pembinaan Penatausahaan Keuangan Pemerintah Kabupaten/Kota	794.054.798,00	0,00	0,00	0,00
		717.556.180,00	0,00	0,00	0,00
5.02 . 5-02.0-00.0-00.02 . 02.2.03	*Koordinasi dan Pelaksanaan Akuntansi dan Pelaporan Keuangan Daerah*	2.366.319.000,00	0,00	0,00	0,00
		1.573.962.487,00	0,00	0,00	0,00
5.02 . 5-02.0-00.0-00.02 . 02.2.03.01	Koordinasi Pelaksanaan Akuntansi Penerimaan dan Pengeluaran Kas Daerah	512.712.000,00	0,00	0,00	0,00
		414.427.500,00	0,00	0,00	0,00
5.02 . 5-02.0-00.0-00.02 . 02.2.03.02	Rekonsiliasi dan Verifikasi Aset, Kewajiban, Ekuitas, Pendapatan, Belanja, Pembiayaan, Pendapatan-LO dan Beban	162.361.000,00	0,00	0,00	0,00
		142.869.715,00	0,00	0,00	0,00
5.02 . 5-02.0-00.0-00.02 . 02.2.03.03	Koordinasi Penyusunan Laporan Pertanggungjawaban Pelaksanaan APBD Bulanan, Triwulanan dan Semesteran	330.000.000,00	0,00	0,00	0,00
		59.697.500,00	0,00	0,00	0,00
5.02 . 5-02.0-00.0-00.02 . 02.2.03.04	Konsolidasi Laporan Keuangan SKPD, BLUD dan Laporan Keuangan Pemerintah Daerah	871.246.000,00	0,00	0,00	0,00
		601.393.672,00	0,00	0,00	0,00

Printed By SimDa

KODE	URAIAN URUSAN, ORGANISASI, PROGRAM DAN KEGIATAN	ANGGARAN			
		REALISASI			
		KELOMPOK BELANJA			
		OPERASI	MODAL	TIDAK TERDUGA	TRANSFER
1	2	3	4	5	6
5.02 . 5-02.0-00.0-00.02 . 02.2.03.05	Koordinasi dan Penyusunan Rancangan Peraturan Daerah tentang Pertanggungjawaban Pelaksanaan APBD Kabupaten/Kota dan Rancangan Peraturan Kepala Daerah tentang Penjabaran	250.000.000,00	0,00	0,00	0,00
		160.636.500,00	0,00	0,00	0,00
5.02 . 5-02.0-00.0-00.02 . 02.2.03.11	Pembinaan Akuntansi, Pelaporan dan Pertanggungjawaban Pemerintah Kabupaten/Kota	240.000.000,00	0,00	0,00	0,00
		194.937.600,00	0,00	0,00	0,00
5.02 . 5-02.0-00.0-00.02 . 02.2.04	*Penunjang Urusan Kewenangan Pengelolaan Keuangan Daerah*	300.000.000,00	0,00	41.196.260.000,00	624.103.457.130,00
		249.156.000,00	0,00	10.717.074.540,00	444.395.355.804,00
5.02 . 5-02.0-00.0-00.02 . 02.2.04.09	Pengelolaan Dana Darurat dan Mendesak	150.000.000,00	0,00	41.196.260.000,00	0,00
		139.807.000,00	0,00	10.717.074.540,00	0,00
5.02 . 5-02.0-00.0-00.02 . 02.2.04.10	Pengelolaan Dana Bagi Hasil Kabupaten/Kota	150.000.000,00	0,00	0,00	624.103.457.130,00
		109.349.000,00	0,00	0,00	444.395.355.804,00
5.02 . 5-02.0-00.0-00.02 . 03	***Program Pengelolaan Barang Milik Daerah***	4.850.204.179,00	200.000.000,00	0,00	0,00
		4.335.369.486,00	195.904.190,00	0,00	0,00
5.02 . 5-02.0-00.0-00.02 . 03.2.01	*Pengelolaan Barang Milik Daerah*	4.850.204.179,00	200.000.000,00	0,00	0,00
		4.335.369.486,00	195.904.190,00	0,00	0,00
5.02 . 5-02.0-00.0-00.02 . 03.2.01.01	Penyusunan Standar Harga	385.866.000,00	0,00	0,00	0,00
		323.540.000,00	0,00	0,00	0,00
5.02 . 5-02.0-00.0-00.02 . 03.2.01.03	Penyusunan Perencanaan Kebutuhan Barang Milik Daerah	100.000.000,00	0,00	0,00	0,00
		84.101.200,00	0,00	0,00	0,00
5.02 . 5-02.0-00.0-00.02 . 03.2.01.06	Inventarisasi Barang Milik Daerah	190.800.000,00	0,00	0,00	0,00
		168.910.449,00	0,00	0,00	0,00
5.02 . 5-02.0-00.0-00.02 . 03.2.01.07	Pengamanan Barang Milik Daerah	163.746.000,00	0,00	0,00	0,00
		140.505.649,00	0,00	0,00	0,00
5.02 . 5-02.0-00.0-00.02 . 03.2.01.08	Penilaian Barang Milik Daerah	639.187.240,00	0,00	0,00	0,00
		573.968.193,00	0,00	0,00	0,00
5.02 . 5-02.0-00.0-00.02 . 03.2.01.10	Optimalisasi Penggunaan, Pemanfaatan, Pemindahtanganan, Pemusnahan, dan Penghapusan Barang Milik Daerah	2.895.604.939,00	200.000.000,00	0,00	0,00
		2.676.595.795,00	195.904.190,00	0,00	0,00
5.02 . 5-02.0-00.0-00.02 . 03.2.01.11	Rekonsiliasi dalam rangka Penyusunan Laporan Barang Milik Daerah	75.000.000,00	0,00	0,00	0,00
		31.493.000,00	0,00	0,00	0,00

Printed By SimDa

KODE	URAIAN URUSAN, ORGANISASI, PROGRAM DAN KEGIATAN	ANGGARAN / REALISASI / KELOMPOK BELANJA			
		OPERASI	MODAL	TIDAK TERDUGA	TRANSFER
1	2	3	4	5	6
5.02 . 5-02.0-00.0-00.02 . 03.2.01.12	Penyusunan Laporan Barang Milik Daerah	50.000.000,00	0,00	0,00	0,00
		27.290.000,00	0,00	0,00	0,00
5.02 . 5-02.0-00.0-00.02 . 03.2.01.13	Pembinaan Pengelolaan Barang Milik Daerah Pemerintah Kabupaten/Kota	350.000.000,00	0,00	0,00	0,00
		308.965.200,00	0,00	0,00	0,00
5.03	**Kepegawaian**	27.227.202.842,00	304.992.000,00	0,00	0,00
		23.328.599.405,00	301.245.700,00	0,00	0,00
5.03 . 5-03.5-04.0-00.01	**Badan Kepegawaian dan Pengembangan Sumber Daya Manusia**	27.227.202.842,00	304.992.000,00	0,00	0,00
		23.328.599.405,00	301.245.700,00	0,00	0,00
5.03 . 5-03.5-04.0-00.01 . 01	***Program Penunjang Urusan Pemerintahan Daerah Kabupaten/Kota***	21.922.748.842,00	304.992.000,00	0,00	0,00
		19.274.319.849,00	301.245.700,00	0,00	0,00
5.03 . 5-03.5-04.0-00.01 . 01.2.01	*Perencanaan, Penganggaran, dan Evaluasi Kinerja Perangkat Daerah*	92.123.000,00	0,00	0,00	0,00
		72.358.575,00	0,00	0,00	0,00
5.03 . 5-03.5-04.0-00.01 . 01.2.01.01	Penyusunan Dokumen Perencanaan Perangkat Daerah	30.519.000,00	0,00	0,00	0,00
		24.936.000,00	0,00	0,00	0,00
5.03 . 5-03.5-04.0-00.01 . 01.2.01.06	Koordinasi dan Penyusunan Laporan Capaian Kinerja dan Ikhtisar Realisasi Kinerja SKPD	30.652.000,00	0,00	0,00	0,00
		23.432.575,00	0,00	0,00	0,00
5.03 . 5-03.5-04.0-00.01 . 01.2.01.07	Evaluasi Kinerja Perangkat Daerah	30.952.000,00	0,00	0,00	0,00
		23.990.000,00	0,00	0,00	0,00
5.03 . 5-03.5-04.0-00.01 . 01.2.02	*Administrasi Keuangan Perangkat Daerah*	18.983.148.269,00	0,00	0,00	0,00
		16.554.769.459,00	0,00	0,00	0,00
5.03 . 5-03.5-04.0-00.01 . 01.2.02.01	Penyediaan Gaji dan Tunjangan ASN	18.870.756.269,00	0,00	0,00	0,00
		16.443.302.859,00	0,00	0,00	0,00
5.03 . 5-03.5-04.0-00.01 . 01.2.02.05	Koordinasi dan Penyusunan Laporan Keuangan Akhir Tahun SKPD	19.092.000,00	0,00	0,00	0,00
		18.166.600,00	0,00	0,00	0,00
5.03 . 5-03.5-04.0-00.01 . 01.2.02.07	Koordinasi dan Penyusunan Laporan Keuangan Bulanan/Triwulanan/Semesteran SKPD	93.300.000,00	0,00	0,00	0,00
		93.300.000,00	0,00	0,00	0,00
5.03 . 5-03.5-04.0-00.01 . 01.2.03	*Administrasi Barang Milik Daerah pada Perangkat Daerah*	44.840.000,00	0,00	0,00	0,00
		44.840.000,00	0,00	0,00	0,00
5.03 . 5-03.5-04.0-00.01 . 01.2.03.05	Rekonsiliasi dan Penyusunan Laporan Barang Milik Daerah pada SKPD	44.840.000,00	0,00	0,00	0,00
		44.840.000,00	0,00	0,00	0,00

Printed By SimDa

KODE	URAIAN URUSAN, ORGANISASI, PROGRAM DAN KEGIATAN	ANGGARAN			
		REALISASI			
		KELOMPOK BELANJA			
		OPERASI	MODAL	TIDAK TERDUGA	TRANSFER
1	2	3	4	5	6
5.03 . 5-03.5-04.0-00.01 . 01.2.05	*Administrasi Kepegawaian Perangkat Daerah*	50.000.000,00	0,00	0,00	0,00
		41.050.000,00	0,00	0,00	0,00
5.03 . 5-03.5-04.0-00.01 . 01.2.05.10	Sosialisasi Peraturan Perundang-Undangan	50.000.000,00	0,00	0,00	0,00
		41.050.000,00	0,00	0,00	0,00
5.03 . 5-03.5-04.0-00.01 . 01.2.06	*Administrasi Umum Perangkat Daerah*	908.681.000,00	0,00	0,00	0,00
		839.582.395,00	0,00	0,00	0,00
5.03 . 5-03.5-04.0-00.01 . 01.2.06.02	Penyediaan Peralatan dan Perlengkapan Kantor	100.530.000,00	0,00	0,00	0,00
		98.679.000,00	0,00	0,00	0,00
5.03 . 5-03.5-04.0-00.01 . 01.2.06.04	Penyediaan Bahan Logistik Kantor	150.000.000,00	0,00	0,00	0,00
		141.989.620,00	0,00	0,00	0,00
5.03 . 5-03.5-04.0-00.01 . 01.2.06.05	Penyediaan Barang Cetakan dan Penggandaan	150.157.000,00	0,00	0,00	0,00
		137.753.400,00	0,00	0,00	0,00
5.03 . 5-03.5-04.0-00.01 . 01.2.06.08	Fasilitasi Kunjungan Tamu	100.000.000,00	0,00	0,00	0,00
		80.870.087,00	0,00	0,00	0,00
5.03 . 5-03.5-04.0-00.01 . 01.2.06.09	Penyelenggaraan Rapat Koordinasi dan Konsultasi SKPD	315.000.000,00	0,00	0,00	0,00
		290.385.288,00	0,00	0,00	0,00
5.03 . 5-03.5-04.0-00.01 . 01.2.06.10	Penatausahaan Arsip Dinamis pada SKPD	92.994.000,00	0,00	0,00	0,00
		89.905.000,00	0,00	0,00	0,00
5.03 . 5-03.5-04.0-00.01 . 01.2.07	*Pengadaan Barang Milik Daerah Penunjang Urusan Pemerintah Daerah*	47.005.000,00	210.546.000,00	0,00	0,00
		43.645.000,00	206.969.700,00	0,00	0,00
5.03 . 5-03.5-04.0-00.01 . 01.2.07.10	Pengadaan Sarana dan Prasarana Gedung Kantor atau Bangunan Lainnya	10.715.000,00	145.880.000,00	0,00	0,00
		9.140.000,00	144.374.250,00	0,00	0,00
5.03 . 5-03.5-04.0-00.01 . 01.2.07.11	Pengadaan Sarana dan Prasarana Pendukung Gedung Kantor atau Bangunan Lainnya	36.290.000,00	64.666.000,00	0,00	0,00
		34.505.000,00	62.595.450,00	0,00	0,00
5.03 . 5-03.5-04.0-00.01 . 01.2.08	*Penyediaan Jasa Penunjang Urusan Pemerintahan Daerah*	1.491.397.573,00	0,00	0,00	0,00
		1.381.199.072,00	0,00	0,00	0,00
5.03 . 5-03.5-04.0-00.01 . 01.2.08.01	Penyediaan Jasa Surat Menyurat	22.000.000,00	0,00	0,00	0,00
		18.444.500,00	0,00	0,00	0,00
5.03 . 5-03.5-04.0-00.01 . 01.2.08.02	Penyediaan Jasa Komunikasi, Sumber Daya Air dan Listrik	146.000.000,00	0,00	0,00	0,00
		138.017.948,00	0,00	0,00	0,00

Printed By SimDa

KODE	URAIAN URUSAN, ORGANISASI, PROGRAM DAN KEGIATAN	ANGGARAN			
		REALISASI			
		KELOMPOK BELANJA			
		OPERASI	MODAL	TIDAK TERDUGA	TRANSFER
1	2	3	4	5	6
5.03 . 5-03.5-04.0-00.01 . 01.2.08.03	Penyediaan Jasa Peralatan dan Perlengkapan Kantor	105.520.000,00	0,00	0,00	0,00
		104.850.000,00	0,00	0,00	0,00
5.03 . 5-03.5-04.0-00.01 . 01.2.08.04	Penyediaan Jasa Pelayanan Umum Kantor	1.217.877.573,00	0,00	0,00	0,00
		1.119.886.624,00	0,00	0,00	0,00
5.03 . 5-03.5-04.0-00.01 . 01.2.09	*Pemeliharaan Barang Milik Daerah Penunjang Urusan Pemerintahan Daerah*	305.554.000,00	94.446.000,00	0,00	0,00
		296.875.348,00	94.276.000,00	0,00	0,00
5.03 . 5-03.5-04.0-00.01 . 01.2.09.01	Penyediaan Jasa Pemeliharaan, Biaya Pemeliharaan, dan Pajak Kendaraan Perorangan Dinas atau Kendaraan Dinas Jabatan	300.000.000,00	0,00	0,00	0,00
		292.155.348,00	0,00	0,00	0,00
5.03 . 5-03.5-04.0-00.01 . 01.2.09.09	Pemeliharaan/Rehabilitasi Gedung Kantor dan Bangunan Lainnya	5.554.000,00	94.446.000,00	0,00	0,00
		4.720.000,00	94.276.000,00	0,00	0,00
5.03 . 5-03.5-04.0-00.01 . 02	***Program Kepegawaian Daerah***	5.304.454.000,00	0,00	0,00	0,00
		4.054.279.556,00	0,00	0,00	0,00
5.03 . 5-03.5-04.0-00.01 . 02.2.01	*Pengadaan, Pemberhentian dan Informasi Kepegawaian ASN*	1.184.565.400,00	0,00	0,00	0,00
		762.514.045,00	0,00	0,00	0,00
5.03 . 5-03.5-04.0-00.01 . 02.2.01.02	Penyusunan Rencana Kebutuhan, Jenis dan Jumlah Jabatan untuk Pelaksanaan Pengadaan ASN	75.000.000,00	0,00	0,00	0,00
		6.060.000,00	0,00	0,00	0,00
5.03 . 5-03.5-04.0-00.01 . 02.2.01.03	Koordinasi dan Fasilitasi Pengadaan PNS dan PPPK	252.012.400,00	0,00	0,00	0,00
		148.557.000,00	0,00	0,00	0,00
5.03 . 5-03.5-04.0-00.01 . 02.2.01.06	Koordinasi Pelaksanaan Administrasi Pemberhentian	100.000.000,00	0,00	0,00	0,00
		98.972.106,00	0,00	0,00	0,00
5.03 . 5-03.5-04.0-00.01 . 02.2.01.08	Fasilitasi Lembaga Profesi ASN	368.879.000,00	0,00	0,00	0,00
		145.778.500,00	0,00	0,00	0,00
5.03 . 5-03.5-04.0-00.01 . 02.2.01.10	Pengelolaan Sistem Informasi Kepegawaian	100.000.000,00	0,00	0,00	0,00
		91.169.300,00	0,00	0,00	0,00
5.03 . 5-03.5-04.0-00.01 . 02.2.01.11	Pengelolaan Data Kepegawaian	100.000.000,00	0,00	0,00	0,00
		94.728.221,00	0,00	0,00	0,00
5.03 . 5-03.5-04.0-00.01 . 02.2.01.12	Evaluasi Data, Informasi dan Sistem Informasi Kepegawaian	188.674.000,00	0,00	0,00	0,00
		177.248.918,00	0,00	0,00	0,00
5.03 . 5-03.5-04.0-00.01 . 02.2.02	*Mutasi dan Promosi ASN*	600.000.000,00	0,00	0,00	0,00
		578.480.000,00	0,00	0,00	0,00

Printed By SimDa

KODE	URAIAN URUSAN, ORGANISASI, PROGRAM DAN KEGIATAN	ANGGARAN			
		REALISASI			
		KELOMPOK BELANJA			
		OPERASI	MODAL	TIDAK TERDUGA	TRANSFER
1	2	3	4	5	6
5.03 . 5-03.5-04.0-00.01 . 02.2.02.01	Pengelolaan Mutasi ASN	200.000.000,00	0,00	0,00	0,00
		197.480.000,00	0,00	0,00	0,00
5.03 . 5-03.5-04.0-00.01 . 02.2.02.02	Pengelolaan Kenaikan Pangkat ASN	200.000.000,00	0,00	0,00	0,00
		199.568.000,00	0,00	0,00	0,00
5.03 . 5-03.5-04.0-00.01 . 02.2.02.03	Pengelolaan Promosi ASN	200.000.000,00	0,00	0,00	0,00
		181.432.000,00	0,00	0,00	0,00
5.03 . 5-03.5-04.0-00.01 . 02.2.03	*Pengembangan Kompetensi ASN*	2.979.888.600,00	0,00	0,00	0,00
		2.257.588.753,00	0,00	0,00	0,00
5.03 . 5-03.5-04.0-00.01 . 02.2.03.01	Peningkatan Kapasitas Kinerja ASN	687.882.600,00	0,00	0,00	0,00
		631.575.836,00	0,00	0,00	0,00
5.03 . 5-03.5-04.0-00.01 . 02.2.03.02	Pengelolaan Assessment Center	631.506.000,00	0,00	0,00	0,00
		568.472.383,00	0,00	0,00	0,00
5.03 . 5-03.5-04.0-00.01 . 02.2.03.03	Pengeloaan Administrasi Diklat dan Sertifikasi ASN	350.000.000,00	0,00	0,00	0,00
		162.940.534,00	0,00	0,00	0,00
5.03 . 5-03.5-04.0-00.01 . 02.2.03.04	Pengelolaan Pendidikan Lanjutan ASN	1.310.500.000,00	0,00	0,00	0,00
		894.600.000,00	0,00	0,00	0,00
5.03 . 5-03.5-04.0-00.01 . 02.2.04	*Penilaian dan Evaluasi Kinerja Aparatur*	540.000.000,00	0,00	0,00	0,00
		455.696.758,00	0,00	0,00	0,00
5.03 . 5-03.5-04.0-00.01 . 02.2.04.01	Penyusunan Kebijakan Penilaian dan Evaluasi Kinerja Aparatur	100.000.000,00	0,00	0,00	0,00
		58.044.998,00	0,00	0,00	0,00
5.03 . 5-03.5-04.0-00.01 . 02.2.04.02	Pelaksanaan Penilaian dan Evaluasi Kinerja Aparatur	125.000.000,00	0,00	0,00	0,00
		124.970.000,00	0,00	0,00	0,00
5.03 . 5-03.5-04.0-00.01 . 02.2.04.03	Evaluasi Hasil Penilaian dan Evaluasi Kinerja Aparatur	75.000.000,00	0,00	0,00	0,00
		74.868.500,00	0,00	0,00	0,00
5.03 . 5-03.5-04.0-00.01 . 02.2.04.05	Pengelolaan Tanda Jasa Bagi Pegawai	90.000.000,00	0,00	0,00	0,00
		86.379.260,00	0,00	0,00	0,00
5.03 . 5-03.5-04.0-00.01 . 02.2.04.08	Pengelolaan Penyelesaian Pelanggaran Disiplin ASN	100.000.000,00	0,00	0,00	0,00
		63.934.000,00	0,00	0,00	0,00
5.03 . 5-03.5-04.0-00.01 . 02.2.04.09	Pelayanan Proses Izin Perceraian Pegawai	50.000.000,00	0,00	0,00	0,00
		47.500.000,00	0,00	0,00	0,00

Printed By SimDa

KODE	URAIAN URUSAN, ORGANISASI, PROGRAM DAN KEGIATAN	ANGGARAN / REALISASI / KELOMPOK BELANJA			
		OPERASI	MODAL	TIDAK TERDUGA	TRANSFER
1	2	3	4	5	6
5.04	**Pendidikan dan Pelatihan**	2.906.534.000,00	7.466.000,00	0,00	0,00
		2.601.572.640,00	7.466.000,00	0,00	0,00
5.04 . 5-03.5-04.0-00.01	**Badan Kepegawaian dan Pengembangan Sumber Daya Manusia**	2.906.534.000,00	7.466.000,00	0,00	0,00
		2.601.572.640,00	7.466.000,00	0,00	0,00
5.04 . 5-03.5-04.0-00.01 . 02	***Program Pengembangan Sumber Daya Manusia***	2.906.534.000,00	7.466.000,00	0,00	0,00
		2.601.572.640,00	7.466.000,00	0,00	0,00
5.04 . 5-03.5-04.0-00.01 . 02.2.01	*Pengembangan Kompetensi Teknis*	420.000.000,00	0,00	0,00	0,00
		368.826.040,00	0,00	0,00	0,00
5.04 . 5-03.5-04.0-00.01 . 02.2.01.03	Penyelenggaraan Pengembangan Kompetensi Teknis Umum, Inti, dan Pilihan bagi Jabatan Administrasi Penyelenggara Urusan Pemerintahan Konkuren, Perangkat Daerah Penunjang, dan Urusan Pemerintahan Umum	420.000.000,00	0,00	0,00	0,00
		368.826.040,00	0,00	0,00	0,00
5.04 . 5-03.5-04.0-00.01 . 02.2.02	*Sertifikasi, Kelembagaan, Pengembangan Kompetensi Manajerial dan Fungsional*	2.486.534.000,00	7.466.000,00	0,00	0,00
		2.232.746.600,00	7.466.000,00	0,00	0,00
5.04 . 5-03.5-04.0-00.01 . 02.2.02.07	Penyelenggaraan Pengembangan Kompetensi bagi Pimpinan Daerah, Jabatan Pimpinan Tinggi, Jabatan Fungsional, Kepemimpinan, dan Prajabatan	2.486.534.000,00	7.466.000,00	0,00	0,00
		2.232.746.600,00	7.466.000,00	0,00	0,00
5.05	**Penelitian dan Pengembangan**	16.071.240.669,00	45.024.000,00	0,00	0,00
		13.701.009.101,00	44.736.000,00	0,00	0,00
5.05 . 5-05.0-00.0-00.01	**Badan Penelitian dan Pengembangan Daerah**	16.071.240.669,00	45.024.000,00	0,00	0,00
		13.701.009.101,00	44.736.000,00	0,00	0,00
5.05 . 5-05.0-00.0-00.01 . 01	***Program Penunjang Urusan Pemerintahan Daerah Kabupaten/Kota***	11.456.847.032,00	45.024.000,00	0,00	0,00
		9.455.279.823,00	44.736.000,00	0,00	0,00
5.05 . 5-05.0-00.0-00.01 . 01.2.01	*Perencanaan, Penganggaran, dan Evaluasi Kinerja Perangkat Daerah*	223.268.500,00	0,00	0,00	0,00
		221.377.867,00	0,00	0,00	0,00
5.05 . 5-05.0-00.0-00.01 . 01.2.01.01	Penyusunan Dokumen Perencanaan Perangkat Daerah	84.428.500,00	0,00	0,00	0,00
		83.573.050,00	0,00	0,00	0,00
5.05 . 5-05.0-00.0-00.01 . 01.2.01.06	Koordinasi dan Penyusunan Laporan Capaian Kinerja dan Ikhtisar Realisasi Kinerja SKPD	83.336.000,00	0,00	0,00	0,00
		82.932.817,00	0,00	0,00	0,00
5.05 . 5-05.0-00.0-00.01 . 01.2.01.07	Evaluasi Kinerja Perangkat Daerah	55.504.000,00	0,00	0,00	0,00
		54.872.000,00	0,00	0,00	0,00

Printed By SimDa

KODE	URAIAN URUSAN, ORGANISASI, PROGRAM DAN KEGIATAN	ANGGARAN			
		REALISASI			
		KELOMPOK BELANJA			
		OPERASI	MODAL	TIDAK TERDUGA	TRANSFER
1	2	3	4	5	6
5.05 . 5-05.0-00.0-00.01 . 01.2.02	*Administrasi Keuangan Perangkat Daerah*	9.894.515.332,00	0,00	0,00	0,00
		8.002.164.769,00	0,00	0,00	0,00
5.05 . 5-05.0-00.0-00.01 . 01.2.02.01	Penyediaan Gaji dan Tunjangan ASN	9.746.235.332,00	0,00	0,00	0,00
		7.855.134.769,00	0,00	0,00	0,00
5.05 . 5-05.0-00.0-00.01 . 01.2.02.07	Koordinasi dan Penyusunan Laporan Keuangan Bulanan/Triwulanan/Semesteran SKPD	148.280.000,00	0,00	0,00	0,00
		147.030.000,00	0,00	0,00	0,00
5.05 . 5-05.0-00.0-00.01 . 01.2.03	*Administrasi Barang Milik Daerah pada Perangkat Daerah*	38.696.380,00	0,00	0,00	0,00
		38.288.000,00	0,00	0,00	0,00
5.05 . 5-05.0-00.0-00.01 . 01.2.03.05	Rekonsiliasi dan Penyusunan Laporan Barang Milik Daerah pada SKPD	14.579.000,00	0,00	0,00	0,00
		14.171.000,00	0,00	0,00	0,00
5.05 . 5-05.0-00.0-00.01 . 01.2.03.06	Penatausahaan Barang Milik Daerah pada SKPD	24.117.380,00	0,00	0,00	0,00
		24.117.000,00	0,00	0,00	0,00
5.05 . 5-05.0-00.0-00.01 . 01.2.05	*Administrasi Kepegawaian Perangkat Daerah*	80.809.000,00	0,00	0,00	0,00
		71.686.693,00	0,00	0,00	0,00
5.05 . 5-05.0-00.0-00.01 . 01.2.05.09	Pendidikan dan Pelatihan Pegawai Berdasarkan Tugas dan Fungsi	47.349.000,00	0,00	0,00	0,00
		40.308.693,00	0,00	0,00	0,00
5.05 . 5-05.0-00.0-00.01 . 01.2.05.10	Sosialisasi Peraturan Perundang-Undangan	33.460.000,00	0,00	0,00	0,00
		31.378.000,00	0,00	0,00	0,00
5.05 . 5-05.0-00.0-00.01 . 01.2.06	*Administrasi Umum Perangkat Daerah*	399.748.945,00	45.024.000,00	0,00	0,00
		366.627.369,00	44.736.000,00	0,00	0,00
5.05 . 5-05.0-00.0-00.01 . 01.2.06.02	Penyediaan Peralatan dan Perlengkapan Kantor	69.658.000,00	42.438.000,00	0,00	0,00
		69.658.000,00	42.150.000,00	0,00	0,00
5.05 . 5-05.0-00.0-00.01 . 01.2.06.04	Penyediaan Bahan Logistik Kantor	104.243.000,00	2.586.000,00	0,00	0,00
		102.501.000,00	2.586.000,00	0,00	0,00
5.05 . 5-05.0-00.0-00.01 . 01.2.06.05	Penyediaan Barang Cetakan dan Penggandaan	30.002.325,00	0,00	0,00	0,00
		30.002.300,00	0,00	0,00	0,00
5.05 . 5-05.0-00.0-00.01 . 01.2.06.07	Penyediaan Bahan/Material	25.000.000,00	0,00	0,00	0,00
		0,00	0,00	0,00	0,00
5.05 . 5-05.0-00.0-00.01 . 01.2.06.09	Penyelenggaraan Rapat Koordinasi dan Konsultasi SKPD	133.648.620,00	0,00	0,00	0,00
		132.319.069,00	0,00	0,00	0,00

Printed By SimDa

KODE	URAIAN URUSAN, ORGANISASI, PROGRAM DAN KEGIATAN	ANGGARAN / REALISASI / KELOMPOK BELANJA			
		OPERASI	MODAL	TIDAK TERDUGA	TRANSFER
1	2	3	4	5	6
5.05 . 5-05.0-00.0-00.01 . 01.2.06.10	Penatausahaan Arsip Dinamis pada SKPD	7.197.000,00	0,00	0,00	0,00
		7.197.000,00	0,00	0,00	0,00
5.05 . 5-05.0-00.0-00.01 . 01.2.06.11	Dukungan Pelaksanaan Sistem Pemerintahan Berbasis Elektronik pada SKPD	30.000.000,00	0,00	0,00	0,00
		24.950.000,00	0,00	0,00	0,00
5.05 . 5-05.0-00.0-00.01 . 01.2.08	*Penyediaan Jasa Penunjang Urusan Pemerintahan Daerah*	684.808.875,00	0,00	0,00	0,00
		632.070.024,00	0,00	0,00	0,00
5.05 . 5-05.0-00.0-00.01 . 01.2.08.02	Penyediaan Jasa Komunikasi, Sumber Daya Air dan Listrik	58.915.728,00	0,00	0,00	0,00
		40.924.191,00	0,00	0,00	0,00
5.05 . 5-05.0-00.0-00.01 . 01.2.08.04	Penyediaan Jasa Pelayanan Umum Kantor	625.893.147,00	0,00	0,00	0,00
		591.145.833,00	0,00	0,00	0,00
5.05 . 5-05.0-00.0-00.01 . 01.2.09	*Pemeliharaan Barang Milik Daerah Penunjang Urusan Pemerintahan Daerah*	135.000.000,00	0,00	0,00	0,00
		123.065.101,00	0,00	0,00	0,00
5.05 . 5-05.0-00.0-00.01 . 01.2.09.02	Penyediaan Jasa Pemeliharaan, Biaya Pemeliharaan, Pajak dan Perizinan Kendaraan Dinas Operasional atau Lapangan	65.000.000,00	0,00	0,00	0,00
		54.005.101,00	0,00	0,00	0,00
5.05 . 5-05.0-00.0-00.01 . 01.2.09.10	Pemeliharaan/Rehabilitasi Sarana dan Prasarana Gedung Kantor atau Bangunan Lainnya	70.000.000,00	0,00	0,00	0,00
		69.060.000,00	0,00	0,00	0,00
5.05 . 5-05.0-00.0-00.01 . 02	***Program Penelitian Dan Pengembangan Daerah***	4.614.393.637,00	0,00	0,00	0,00
		4.245.729.278,00	0,00	0,00	0,00
5.05 . 5-05.0-00.0-00.01 . 02.2.01	*Penelitian dan Pengembangan Bidang Penyelenggaraan Pemerintahan dan Pengkajian Peraturan*	1.925.000.000,00	0,00	0,00	0,00
		1.913.036.910,00	0,00	0,00	0,00
5.05 . 5-05.0-00.0-00.01 . 02.2.01.01	Fasilitasi, Pelaksanaan dan Evaluasi Penelitian dan Pengembangan Bidang Penyelenggaraan Otonomi Daerah	750.000.000,00	0,00	0,00	0,00
		742.423.910,00	0,00	0,00	0,00
5.05 . 5-05.0-00.0-00.01 . 02.2.01.02	Fasilitasi, Pelaksanaan dan Evaluasi Penelitian dan Pengembangan Bidang Pemerintahan Umum	1.175.000.000,00	0,00	0,00	0,00
		1.170.613.000,00	0,00	0,00	0,00
5.05 . 5-05.0-00.0-00.01 . 02.2.02	*Penelitian dan Pengembangan Bidang Sosial dan Kependudukan*	1.715.000.000,00	0,00	0,00	0,00
		1.441.260.369,00	0,00	0,00	0,00
5.05 . 5-05.0-00.0-00.01 . 02.2.02.01	Penelitian dan Pengembangan Bidang Aspek- Aspek Sosial	115.000.000,00	0,00	0,00	0,00
		105.036.452,00	0,00	0,00	0,00
5.05 . 5-05.0-00.0-00.01 . 02.2.02.10	Penelitian dan Pengembangan Partisipasi Masyarakat	1.600.000.000,00	0,00	0,00	0,00
		1.336.223.917,00	0,00	0,00	0,00

Printed By SimDa

KODE	URAIAN URUSAN, ORGANISASI, PROGRAM DAN KEGIATAN	ANGGARAN / REALISASI / KELOMPOK BELANJA			
		OPERASI	MODAL	TIDAK TERDUGA	TRANSFER
1	2	3	4	5	6
5.05 . 5-05.0-00.0-00.01 . 02.2.03	*Penelitian dan Pengembangan Bidang Ekonomi dan Pembangunan*	525.000.000,00	0,00	0,00	0,00
		476.377.184,00	0,00	0,00	0,00
5.05 . 5-05.0-00.0-00.01 . 02.2.03.01	Penelitian dan Pengembangan Koperasi, Usaha Kecil dan Menengah	125.000.000,00	0,00	0,00	0,00
		117.602.000,00	0,00	0,00	0,00
5.05 . 5-05.0-00.0-00.01 . 02.2.03.02	Penelitian dan Pengembangan Perindustrian dan Perdagangan	300.000.000,00	0,00	0,00	0,00
		262.015.184,00	0,00	0,00	0,00
5.05 . 5-05.0-00.0-00.01 . 02.2.03.04	Penelitian dan Pengembangan Pertanian, Perkebunan dan Pangan	100.000.000,00	0,00	0,00	0,00
		96.760.000,00	0,00	0,00	0,00
5.05 . 5-05.0-00.0-00.01 . 02.2.04	*Pengembangan Inovasi dan Teknologi*	449.393.637,00	0,00	0,00	0,00
		415.054.815,00	0,00	0,00	0,00
5.05 . 5-05.0-00.0-00.01 . 02.2.04.03	Diseminasi Jenis, Prosedur dan Metode Penyelenggaraan Pemerintahan Daerah Yang Bersifat Inovatif	300.000.000,00	0,00	0,00	0,00
		267.255.000,00	0,00	0,00	0,00
5.05 . 5-05.0-00.0-00.01 . 02.2.04.04	Sosialisasi dan Diseminasi Hasil-Hasil Kelitbangan	0,00	0,00	0,00	0,00
		0,00	0,00	0,00	0,00
5.05 . 5-05.0-00.0-00.01 . 02.2.04.05	Fasilitasi Hak Kekayaan Intelektual	149.393.637,00	0,00	0,00	0,00
		147.799.815,00	0,00	0,00	0,00
6	**UNSUR PENGAWASAN URUSAN PEMERINTAHAN**	31.202.941.070,00	2.150.633.600,00	0,00	0,00
		24.023.969.597,00	2.106.057.606,00	0,00	0,00
6.01	**Inspektorat**	31.202.941.070,00	2.150.633.600,00	0,00	0,00
		24.023.969.597,00	2.106.057.606,00	0,00	0,00
6.01 . 6-01.0-00.0-00.01	**Inspektorat Kabupaten**	31.202.941.070,00	2.150.633.600,00	0,00	0,00
		24.023.969.597,00	2.106.057.606,00	0,00	0,00
6.01 . 6-01.0-00.0-00.01 . 01	***Program Penunjang Urusan Pemerintahan Daerah Kabupaten/Kota***	19.453.321.070,00	2.150.633.600,00	0,00	0,00
		17.059.032.320,00	2.106.057.606,00	0,00	0,00
6.01 . 6-01.0-00.0-00.01 . 01.2.01	*Perencanaan, Penganggaran, dan Evaluasi Kinerja Perangkat Daerah*	100.000.000,00	0,00	0,00	0,00
		99.598.600,00	0,00	0,00	0,00
6.01 . 6-01.0-00.0-00.01 . 01.2.01.01	Penyusunan Dokumen Perencanaan Perangkat Daerah	50.000.000,00	0,00	0,00	0,00
		49.778.400,00	0,00	0,00	0,00

Printed By SimDa

KODE	URAIAN URUSAN, ORGANISASI, PROGRAM DAN KEGIATAN	ANGGARAN / REALISASI / KELOMPOK BELANJA			
		OPERASI	MODAL	TIDAK TERDUGA	TRANSFER
1	2	3	4	5	6
6.01 . 6-01.0-00.0-00.01 . 01.2.01.07	Evaluasi Kinerja Perangkat Daerah	50.000.000,00	0,00	0,00	0,00
		49.820.200,00	0,00	0,00	0,00
6.01 . 6-01.0-00.0-00.01 . 01.2.02	*Administrasi Keuangan Perangkat Daerah*	13.697.012.374,00	0,00	0,00	0,00
		11.916.220.338,00	0,00	0,00	0,00
6.01 . 6-01.0-00.0-00.01 . 01.2.02.01	Penyediaan Gaji dan Tunjangan ASN	13.434.991.974,00	0,00	0,00	0,00
		11.691.089.938,00	0,00	0,00	0,00
6.01 . 6-01.0-00.0-00.01 . 01.2.02.05	Koordinasi dan Penyusunan Laporan Keuangan Akhir Tahun SKPD	50.000.000,00	0,00	0,00	0,00
		49.530.400,00	0,00	0,00	0,00
6.01 . 6-01.0-00.0-00.01 . 01.2.02.07	Koordinasi dan Penyusunan Laporan Keuangan Bulanan/Triwulanan/Semesteran SKPD	212.020.400,00	0,00	0,00	0,00
		175.600.000,00	0,00	0,00	0,00
6.01 . 6-01.0-00.0-00.01 . 01.2.03	*Administrasi Barang Milik Daerah pada Perangkat Daerah*	40.800.000,00	0,00	0,00	0,00
		40.800.000,00	0,00	0,00	0,00
6.01 . 6-01.0-00.0-00.01 . 01.2.03.05	Rekonsiliasi dan Penyusunan Laporan Barang Milik Daerah pada SKPD	40.800.000,00	0,00	0,00	0,00
		40.800.000,00	0,00	0,00	0,00
6.01 . 6-01.0-00.0-00.01 . 01.2.05	*Administrasi Kepegawaian Perangkat Daerah*	2.227.800.000,00	0,00	0,00	0,00
		2.106.043.525,00	0,00	0,00	0,00
6.01 . 6-01.0-00.0-00.01 . 01.2.05.09	Pendidikan dan Pelatihan Pegawai Berdasarkan Tugas dan Fungsi	1.000.000.000,00	0,00	0,00	0,00
		957.495.065,00	0,00	0,00	0,00
6.01 . 6-01.0-00.0-00.01 . 01.2.05.10	Sosialisasi Peraturan Perundang-Undangan	83.800.000,00	0,00	0,00	0,00
		76.789.945,00	0,00	0,00	0,00
6.01 . 6-01.0-00.0-00.01 . 01.2.05.11	Bimbingan Teknis Implementasi Peraturan Perundang-Undangan	1.144.000.000,00	0,00	0,00	0,00
		1.071.758.515,00	0,00	0,00	0,00
6.01 . 6-01.0-00.0-00.01 . 01.2.06	*Administrasi Umum Perangkat Daerah*	1.010.431.840,00	37.458.000,00	0,00	0,00
		887.191.314,00	37.004.759,00	0,00	0,00
6.01 . 6-01.0-00.0-00.01 . 01.2.06.01	Penyediaan Komponen Instalasi Listrik/Penerangan Bangunan Kantor	15.000.000,00	0,00	0,00	0,00
		14.943.900,00	0,00	0,00	0,00
6.01 . 6-01.0-00.0-00.01 . 01.2.06.02	Penyediaan Peralatan dan Perlengkapan Kantor	167.390.000,00	0,00	0,00	0,00
		161.226.500,00	0,00	0,00	0,00
6.01 . 6-01.0-00.0-00.01 . 01.2.06.04	Penyediaan Bahan Logistik Kantor	214.666.500,00	0,00	0,00	0,00
		213.450.500,00	0,00	0,00	0,00

Printed By SimDa

KODE	URAIAN URUSAN, ORGANISASI, PROGRAM DAN KEGIATAN	ANGGARAN / REALISASI / KELOMPOK BELANJA			
		OPERASI	MODAL	TIDAK TERDUGA	TRANSFER
1	2	3	4	5	6
6.01 . 6-01.0-00.0-00.01 . 01.2.06.05	Penyediaan Barang Cetakan dan Penggandaan	50.833.340,00	0,00	0,00	0,00
		48.960.000,00	0,00	0,00	0,00
6.01 . 6-01.0-00.0-00.01 . 01.2.06.09	Penyelenggaraan Rapat Koordinasi dan Konsultasi SKPD	500.000.000,00	0,00	0,00	0,00
		386.334.314,00	0,00	0,00	0,00
6.01 . 6-01.0-00.0-00.01 . 01.2.06.10	Penatausahaan Arsip Dinamis pada SKPD	62.542.000,00	37.458.000,00	0,00	0,00
		62.276.100,00	37.004.759,00	0,00	0,00
6.01 . 6-01.0-00.0-00.01 . 01.2.07	*Pengadaan Barang Milik Daerah Penunjang Urusan Pemerintah Daerah*	25.002.850,00	1.208.808.600,00	0,00	0,00
		13.540.000,00	1.169.879.748,00	0,00	0,00
6.01 . 6-01.0-00.0-00.01 . 01.2.07.10	Pengadaan Sarana dan Prasarana Gedung Kantor atau Bangunan Lainnya	25.002.850,00	1.208.808.600,00	0,00	0,00
		13.540.000,00	1.169.879.748,00	0,00	0,00
6.01 . 6-01.0-00.0-00.01 . 01.2.08	*Penyediaan Jasa Penunjang Urusan Pemerintahan Daerah*	1.091.052.956,00	0,00	0,00	0,00
		927.481.174,00	0,00	0,00	0,00
6.01 . 6-01.0-00.0-00.01 . 01.2.08.02	Penyediaan Jasa Komunikasi, Sumber Daya Air dan Listrik	270.000.000,00	0,00	0,00	0,00
		201.595.298,00	0,00	0,00	0,00
6.01 . 6-01.0-00.0-00.01 . 01.2.08.03	Penyediaan Jasa Peralatan dan Perlengkapan Kantor	150.000.000,00	0,00	0,00	0,00
		114.586.000,00	0,00	0,00	0,00
6.01 . 6-01.0-00.0-00.01 . 01.2.08.04	Penyediaan Jasa Pelayanan Umum Kantor	671.052.956,00	0,00	0,00	0,00
		611.299.876,00	0,00	0,00	0,00
6.01 . 6-01.0-00.0-00.01 . 01.2.09	*Pemeliharaan Barang Milik Daerah Penunjang Urusan Pemerintahan Daerah*	1.261.221.050,00	904.367.000,00	0,00	0,00
		1.068.157.369,00	899.173.099,00	0,00	0,00
6.01 . 6-01.0-00.0-00.01 . 01.2.09.01	Penyediaan Jasa Pemeliharaan, Biaya Pemeliharaan, dan Pajak Kendaraan Perorangan Dinas atau Kendaraan Dinas Jabatan	250.000.000,00	0,00	0,00	0,00
		163.801.524,00	0,00	0,00	0,00
6.01 . 6-01.0-00.0-00.01 . 01.2.09.02	Penyediaan Jasa Pemeliharaan, Biaya Pemeliharaan, Pajak dan Perizinan Kendaraan Dinas Operasional atau Lapangan	250.000.000,00	0,00	0,00	0,00
		163.346.249,00	0,00	0,00	0,00
6.01 . 6-01.0-00.0-00.01 . 01.2.09.09	Pemeliharaan/Rehabilitasi Gedung Kantor dan Bangunan Lainnya	561.221.050,00	904.367.000,00	0,00	0,00
		559.828.759,00	899.173.099,00	0,00	0,00
6.01 . 6-01.0-00.0-00.01 . 01.2.09.10	Pemeliharaan/Rehabilitasi Sarana dan Prasarana Gedung Kantor atau Bangunan Lainnya	200.000.000,00	0,00	0,00	0,00
		181.180.837,00	0,00	0,00	0,00
6.01 . 6-01.0-00.0-00.01 . 02	***Program Penyelenggaraan Pengawasan***	8.533.907.000,00	0,00	0,00	0,00
		5.641.942.017,00	0,00	0,00	0,00

Printed By SimDa

KODE	URAIAN URUSAN, ORGANISASI, PROGRAM DAN KEGIATAN	ANGGARAN			
		REALISASI			
		KELOMPOK BELANJA			
		OPERASI	MODAL	TIDAK TERDUGA	TRANSFER
1	2	3	4	5	6
6.01 . 6-01.0-00.0-00.01 . 02.2.01	*Penyelenggaraan Pengawasan Internal*	6.977.907.000,00	0,00	0,00	0,00
		4.520.130.767,00	0,00	0,00	0,00
6.01 . 6-01.0-00.0-00.01 . 02.2.01.01	Pengawasan Kinerja Pemerintah Daerah	995.910.000,00	0,00	0,00	0,00
		370.841.894,00	0,00	0,00	0,00
6.01 . 6-01.0-00.0-00.01 . 02.2.01.02	Pengawasan Keuangan Pemerintah Daerah	1.767.489.000,00	0,00	0,00	0,00
		1.076.976.045,00	0,00	0,00	0,00
6.01 . 6-01.0-00.0-00.01 . 02.2.01.03	Reviu Laporan Kinerja	964.400.000,00	0,00	0,00	0,00
		568.798.060,00	0,00	0,00	0,00
6.01 . 6-01.0-00.0-00.01 . 02.2.01.04	Reviu Laporan Keuangan	304.188.000,00	0,00	0,00	0,00
		301.842.000,00	0,00	0,00	0,00
6.01 . 6-01.0-00.0-00.01 . 02.2.01.05	Pengawasan Desa	1.250.000.000,00	0,00	0,00	0,00
		1.232.257.742,00	0,00	0,00	0,00
6.01 . 6-01.0-00.0-00.01 . 02.2.01.06	Kerjasama Pengawasan Internal	250.000.000,00	0,00	0,00	0,00
		0,00	0,00	0,00	0,00
6.01 . 6-01.0-00.0-00.01 . 02.2.01.07	Monitoring dan Evaluasi Tindak Lanjut Hasil Pemeriksaan BPK RI dan Tindak Lanjut Hasil Pemeriksaan APIP	1.445.920.000,00	0,00	0,00	0,00
		969.415.026,00	0,00	0,00	0,00
6.01 . 6-01.0-00.0-00.01 . 02.2.02	*Penyelenggaraan Pengawasan dengan Tujuan Tertentu*	1.556.000.000,00	0,00	0,00	0,00
		1.121.811.250,00	0,00	0,00	0,00
6.01 . 6-01.0-00.0-00.01 . 02.2.02.01	Penanganan Penyelesaian Kerugian Negara/Daerah	56.000.000,00	0,00	0,00	0,00
		55.400.000,00	0,00	0,00	0,00
6.01 . 6-01.0-00.0-00.01 . 02.2.02.02	Pengawasan Dengan Tujuan Tertentu	1.500.000.000,00	0,00	0,00	0,00
		1.066.411.250,00	0,00	0,00	0,00
6.01 . 6-01.0-00.0-00.01 . 03	***Program Perumusan Kebijakan, Pendampingan Dan Asistensi***	3.215.713.000,00	0,00	0,00	0,00
		1.322.995.260,00	0,00	0,00	0,00
6.01 . 6-01.0-00.0-00.01 . 03.2.01	*Perumusan Kebijakan Teknis di Bidang Pengawasan dan Fasilitasi Pengawasan*	515.713.000,00	0,00	0,00	0,00
		456.853.800,00	0,00	0,00	0,00
6.01 . 6-01.0-00.0-00.01 . 03.2.01.01	Perumusan Kebijakan Teknis di Bidang Pengawasan	222.349.000,00	0,00	0,00	0,00
		168.360.000,00	0,00	0,00	0,00
6.01 . 6-01.0-00.0-00.01 . 03.2.01.02	Perumusan Kebijakan Teknis di Bidang Fasilitasi Pengawasan	293.364.000,00	0,00	0,00	0,00
		288.493.800,00	0,00	0,00	0,00

Printed By SimDa

KODE	URAIAN URUSAN, ORGANISASI, PROGRAM DAN KEGIATAN	ANGGARAN			
		REALISASI			
		KELOMPOK BELANJA			
		OPERASI	MODAL	TIDAK TERDUGA	TRANSFER
1	2	3	4	5	6
6.01 . 6-01.0-00.0-00.01 . 03.2.02	*Pendampingan dan Asistensi*	2.700.000.000,00	0,00	0,00	0,00
		866.141.460,00	0,00	0,00	0,00
6.01 . 6-01.0-00.0-00.01 . 03.2.02.01	Pendampingan dan Asistensi Urusan Pemerintahan Daerah	1.200.000.000,00	0,00	0,00	0,00
		641.656.460,00	0,00	0,00	0,00
6.01 . 6-01.0-00.0-00.01 . 03.2.02.02	Pendampingan, Asistensi, Verifikasi, dan Penilaian Reformasi Birokrasi	500.000.000,00	0,00	0,00	0,00
		84.305.000,00	0,00	0,00	0,00
6.01 . 6-01.0-00.0-00.01 . 03.2.02.03	Koordinasi, Monitoring dan Evaluasi serta Verifikasi Pencegahan dan Pemberantasan Korupsi	500.000.000,00	0,00	0,00	0,00
		21.370.000,00	0,00	0,00	0,00
6.01 . 6-01.0-00.0-00.01 . 03.2.02.04	Pendampingan, Asistensi dan Verifikasi Penegakan Integritas	500.000.000,00	0,00	0,00	0,00
		118.810.000,00	0,00	0,00	0,00
7	**UNSUR KEWILAYAHAN**	469.916.227.605,00	133.000.969.408,00	0,00	0,00
		442.805.938.887,00	129.143.265.119,00	0,00	0,00
7.01	**Administrasi Pemerintahan (Kecamatan)**	469.916.227.605,00	133.000.969.408,00	0,00	0,00
		442.805.938.887,00	129.143.265.119,00	0,00	0,00
7.01 . 7-01.1-03.0-00.01	**Kecamatan Tenggarong**	67.456.539.996,00	55.086.073.026,00	0,00	0,00
		63.208.450.721,00	53.508.949.288,00	0,00	0,00
7.01 . 7-01.1-03.0-00.01 . 01	***Program Penunjang Urusan Pemerintahan Daerah Kabupaten/Kota***	42.408.154.932,00	3.078.649.650,00	0,00	0,00
		39.191.258.083,00	2.946.016.794,00	0,00	0,00
7.01 . 7-01.1-03.0-00.01 . 01.2.01	*Perencanaan, Penganggaran, dan Evaluasi Kinerja Perangkat Daerah*	76.845.284,00	79.055.000,00	0,00	0,00
		58.476.000,00	78.860.000,00	0,00	0,00
7.01 . 7-01.1-03.0-00.01 . 01.2.01.01	Penyusunan Dokumen Perencanaan Perangkat Daerah	42.316.000,00	0,00	0,00	0,00
		41.716.000,00	0,00	0,00	0,00
7.01 . 7-01.1-03.0-00.01 . 01.2.01.06	Koordinasi dan Penyusunan Laporan Capaian Kinerja dan Ikhtisar Realisasi Kinerja SKPD	25.000.000,00	0,00	0,00	0,00
		7.300.000,00	0,00	0,00	0,00
7.01 . 7-01.1-03.0-00.01 . 01.2.01.07	Evaluasi Kinerja Perangkat Daerah	9.529.284,00	79.055.000,00	0,00	0,00
		9.460.000,00	78.860.000,00	0,00	0,00
7.01 . 7-01.1-03.0-00.01 . 01.2.02	*Administrasi Keuangan Perangkat Daerah*	35.074.247.876,00	257.445.500,00	0,00	0,00
		32.134.074.988,00	169.106.000,00	0,00	0,00

Printed By SimDa

KODE	URAIAN URUSAN, ORGANISASI, PROGRAM DAN KEGIATAN	ANGGARAN			
		REALISASI			
		KELOMPOK BELANJA			
		OPERASI	MODAL	TIDAK TERDUGA	TRANSFER
1	2	3	4	5	6
7.01 . 7-01.1-03.0-00.01 . 01.2.02.01	Penyediaan Gaji dan Tunjangan ASN	34.603.356.276,00	0,00	0,00	0,00
		31.685.605.488,00	0,00	0,00	0,00
7.01 . 7-01.1-03.0-00.01 . 01.2.02.04	Koordinasi dan Pelaksanaan Akuntansi SKPD	57.771.600,00	257.445.500,00	0,00	0,00
		35.349.500,00	169.106.000,00	0,00	0,00
7.01 . 7-01.1-03.0-00.01 . 01.2.02.05	Koordinasi dan Penyusunan Laporan Keuangan Akhir Tahun SKPD	0,00	0,00	0,00	0,00
		0,00	0,00	0,00	0,00
7.01 . 7-01.1-03.0-00.01 . 01.2.02.07	Koordinasi dan Penyusunan Laporan Keuangan Bulanan/Triwulanan/Semesteran SKPD	413.120.000,00	0,00	0,00	0,00
		413.120.000,00	0,00	0,00	0,00
7.01 . 7-01.1-03.0-00.01 . 01.2.03	*Administrasi Barang Milik Daerah pada Perangkat Daerah*	57.664.584,00	0,00	0,00	0,00
		57.550.000,00	0,00	0,00	0,00
7.01 . 7-01.1-03.0-00.01 . 01.2.03.05	Rekonsiliasi dan Penyusunan Laporan Barang Milik Daerah pada SKPD	57.664.584,00	0,00	0,00	0,00
		57.550.000,00	0,00	0,00	0,00
7.01 . 7-01.1-03.0-00.01 . 01.2.05	*Administrasi Kepegawaian Perangkat Daerah*	273.520.000,00	0,00	0,00	0,00
		255.133.457,00	0,00	0,00	0,00
7.01 . 7-01.1-03.0-00.01 . 01.2.05.02	Pengadaan Pakaian Dinas Beserta Atribut Kelengkapannya	273.520.000,00	0,00	0,00	0,00
		255.133.457,00	0,00	0,00	0,00
7.01 . 7-01.1-03.0-00.01 . 01.2.06	*Administrasi Umum Perangkat Daerah*	1.918.160.489,00	379.793.350,00	0,00	0,00
		1.862.592.919,00	374.694.560,00	0,00	0,00
7.01 . 7-01.1-03.0-00.01 . 01.2.06.01	Penyediaan Komponen Instalasi Listrik/Penerangan Bangunan Kantor	63.149.994,00	0,00	0,00	0,00
		62.193.000,00	0,00	0,00	0,00
7.01 . 7-01.1-03.0-00.01 . 01.2.06.02	Penyediaan Peralatan dan Perlengkapan Kantor	882.945.650,00	276.120.350,00	0,00	0,00
		874.818.200,00	271.188.100,00	0,00	0,00
7.01 . 7-01.1-03.0-00.01 . 01.2.06.03	Penyediaan Peralatan Rumah Tangga	23.171.000,00	4.514.000,00	0,00	0,00
		22.311.000,00	4.480.000,00	0,00	0,00
7.01 . 7-01.1-03.0-00.01 . 01.2.06.04	Penyediaan Bahan Logistik Kantor	427.159.091,00	0,00	0,00	0,00
		422.730.500,00	0,00	0,00	0,00
7.01 . 7-01.1-03.0-00.01 . 01.2.06.05	Penyediaan Barang Cetakan dan Penggandaan	129.651.754,00	0,00	0,00	0,00
		118.396.700,00	0,00	0,00	0,00
7.01 . 7-01.1-03.0-00.01 . 01.2.06.09	Penyelenggaraan Rapat Koordinasi dan Konsultasi SKPD	341.242.000,00	0,00	0,00	0,00
		319.798.619,00	0,00	0,00	0,00

Printed By SimDa

KODE	URAIAN URUSAN, ORGANISASI, PROGRAM DAN KEGIATAN	ANGGARAN / REALISASI / KELOMPOK BELANJA			
		OPERASI	MODAL	TIDAK TERDUGA	TRANSFER
1	2	3	4	5	6
7.01 . 7-01.1-03.0-00.01 . 01.2.06.10	Penatausahaan Arsip Dinamis pada SKPD	50.841.000,00	99.159.000,00	0,00	0,00
		42.344.900,00	99.026.460,00	0,00	0,00
7.01 . 7-01.1-03.0-00.01 . 01.2.07	*Pengadaan Barang Milik Daerah Penunjang Urusan Pemerintah Daerah*	186.917.200,00	1.827.617.800,00	0,00	0,00
		178.789.000,00	1.789.013.334,00	0,00	0,00
7.01 . 7-01.1-03.0-00.01 . 01.2.07.05	Pengadaan Mebel	78.396.200,00	223.823.800,00	0,00	0,00
		77.296.000,00	218.700.000,00	0,00	0,00
7.01 . 7-01.1-03.0-00.01 . 01.2.07.06	Pengadaan Peralatan dan Mesin Lainnya	78.908.000,00	511.337.000,00	0,00	0,00
		71.400.000,00	484.393.000,00	0,00	0,00
7.01 . 7-01.1-03.0-00.01 . 01.2.07.09	Pengadaan Gedung Kantor atau Bangunan Lainnya	25.106.000,00	997.894.000,00	0,00	0,00
		25.106.000,00	992.310.334,00	0,00	0,00
7.01 . 7-01.1-03.0-00.01 . 01.2.07.10	Pengadaan Sarana dan Prasarana Gedung Kantor atau Bangunan Lainnya	4.507.000,00	94.563.000,00	0,00	0,00
		4.987.000,00	93.610.000,00	0,00	0,00
7.01 . 7-01.1-03.0-00.01 . 01.2.08	*Penyediaan Jasa Penunjang Urusan Pemerintahan Daerah*	4.122.347.795,00	17.159.000,00	0,00	0,00
		3.998.924.872,00	17.070.000,00	0,00	0,00
7.01 . 7-01.1-03.0-00.01 . 01.2.08.01	Penyediaan Jasa Surat Menyurat	2.510.000,00	0,00	0,00	0,00
		2.509.000,00	0,00	0,00	0,00
7.01 . 7-01.1-03.0-00.01 . 01.2.08.02	Penyediaan Jasa Komunikasi, Sumber Daya Air dan Listrik	521.006.500,00	0,00	0,00	0,00
		493.322.147,00	0,00	0,00	0,00
7.01 . 7-01.1-03.0-00.01 . 01.2.08.03	Penyediaan Jasa Peralatan dan Perlengkapan Kantor	72.118.247,00	17.159.000,00	0,00	0,00
		70.758.998,00	17.070.000,00	0,00	0,00
7.01 . 7-01.1-03.0-00.01 . 01.2.08.04	Penyediaan Jasa Pelayanan Umum Kantor	3.526.713.048,00	0,00	0,00	0,00
		3.432.334.727,00	0,00	0,00	0,00
7.01 . 7-01.1-03.0-00.01 . 01.2.09	*Pemeliharaan Barang Milik Daerah Penunjang Urusan Pemerintahan Daerah*	698.451.704,00	517.579.000,00	0,00	0,00
		645.716.847,00	517.272.900,00	0,00	0,00
7.01 . 7-01.1-03.0-00.01 . 01.2.09.01	Penyediaan Jasa Pemeliharaan, Biaya Pemeliharaan, dan Pajak Kendaraan Perorangan Dinas atau Kendaraan Dinas Jabatan	103.643.000,00	0,00	0,00	0,00
		72.455.550,00	0,00	0,00	0,00
7.01 . 7-01.1-03.0-00.01 . 01.2.09.02	Penyediaan Jasa Pemeliharaan, Biaya Pemeliharaan, Pajak dan Perizinan Kendaraan Dinas Operasional atau Lapangan	275.394.704,00	0,00	0,00	0,00
		262.299.870,00	0,00	0,00	0,00
7.01 . 7-01.1-03.0-00.01 . 01.2.09.06	Pemeliharaan Peralatan dan Mesin Lainnya	26.270.000,00	0,00	0,00	0,00
		25.915.000,00	0,00	0,00	0,00

Printed By SimDa

KODE	URAIAN URUSAN, ORGANISASI, PROGRAM DAN KEGIATAN	ANGGARAN			
		REALISASI			
		KELOMPOK BELANJA			
		OPERASI	MODAL	TIDAK TERDUGA	TRANSFER
1	2	3	4	5	6
7.01 . 7-01.1-03.0-00.01 . 01.2.09.09	Pemeliharaan/Rehabilitasi Gedung Kantor dan Bangunan Lainnya	223.204.000,00	507.700.000,00	0,00	0,00
		215.240.760,00	507.397.900,00	0,00	0,00
7.01 . 7-01.1-03.0-00.01 . 01.2.09.10	Pemeliharaan/Rehabilitasi Sarana dan Prasarana Gedung Kantor atau Bangunan Lainnya	69.940.000,00	9.879.000,00	0,00	0,00
		69.805.667,00	9.875.000,00	0,00	0,00
7.01 . 7-01.1-03.0-00.01 . 02	***Program Penyelenggaraan Pemerintahan Dan Pelayanan Publik***	2.939.454.457,00	37.235.945.543,00	0,00	0,00
		2.882.619.273,00	36.623.101.834,00	0,00	0,00
7.01 . 7-01.1-03.0-00.01 . 02.2.04	*Pelaksanaan Urusan Pemerintahan yang Dilimpahkan kepada Camat*	2.939.454.457,00	37.235.945.543,00	0,00	0,00
		2.882.619.273,00	36.623.101.834,00	0,00	0,00
7.01 . 7-01.1-03.0-00.01 . 02.2.04.01	Pelaksanaan Urusan Pemerintahan yang terkait dengan Pelayanan Perizinan Non Usaha	71.922.000,00	78.078.000,00	0,00	0,00
		55.032.972,00	77.855.400,00	0,00	0,00
7.01 . 7-01.1-03.0-00.01 . 02.2.04.03	Pelaksanaan Urusan Pemerintahan yang terkait dengan Kewenangan Lain yang Dilimpahkan	2.867.532.457,00	37.157.867.543,00	0,00	0,00
		2.827.586.301,00	36.545.246.434,00	0,00	0,00
7.01 . 7-01.1-03.0-00.01 . 03	***Program Pemberdayaan Masyarakat Desa Dan Kelurahan***	22.108.930.607,00	14.771.477.833,00	0,00	0,00
		21.134.573.365,00	13.939.830.660,00	0,00	0,00
7.01 . 7-01.1-03.0-00.01 . 03.2.02	*Kegiatan Pemberdayaan Kelurahan*	9.894.627.943,00	14.709.581.657,00	0,00	0,00
		9.550.985.065,00	13.877.937.660,00	0,00	0,00
7.01 . 7-01.1-03.0-00.01 . 03.2.02.01	Peningkatan Partisipasi Masyarakat dalam Forum Musyawarah Perencanaan Pembangunan di Kelurahan	188.426.400,00	0,00	0,00	0,00
		170.673.500,00	0,00	0,00	0,00
7.01 . 7-01.1-03.0-00.01 . 03.2.02.02	Pembangunan Sarana dan Prasarana Kelurahan	992.737.287,00	5.636.052.913,00	0,00	0,00
		981.612.895,00	5.614.605.802,00	0,00	0,00
7.01 . 7-01.1-03.0-00.01 . 03.2.02.03	Pemberdayaan Masyarakat di Kelurahan	8.713.464.256,00	9.073.528.744,00	0,00	0,00
		8.398.698.670,00	8.263.331.858,00	0,00	0,00
7.01 . 7-01.1-03.0-00.01 . 03.2.03	*Pemberdayaan Lembaga Kemasyarakatan Tingkat Kecamatan*	12.214.302.664,00	61.896.176,00	0,00	0,00
		11.583.588.300,00	61.893.000,00	0,00	0,00
7.01 . 7-01.1-03.0-00.01 . 03.2.03.01	Penyelenggaraan Lembaga Kemasyarakatan	11.410.751.840,00	0,00	0,00	0,00
		10.816.113.700,00	0,00	0,00	0,00
7.01 . 7-01.1-03.0-00.01 . 03.2.03.02	Peningkatan Kapasitas Lembaga Kemasyarakatan	532.381.824,00	24.388.176,00	0,00	0,00
		501.025.600,00	24.385.000,00	0,00	0,00
7.01 . 7-01.1-03.0-00.01 . 03.2.03.03	Penyediaan Sarana dan Prasarana Lembaga Kemasyarakatan	150.000.000,00	0,00	0,00	0,00
		145.806.000,00	0,00	0,00	0,00

Printed By SimDa

KODE	URAIAN URUSAN, ORGANISASI, PROGRAM DAN KEGIATAN	ANGGARAN / REALISASI / KELOMPOK BELANJA			
		OPERASI	MODAL	TIDAK TERDUGA	TRANSFER
1	2	3	4	5	6
7.01 . 7-01.1-03.0-00.01 . 03.2.03.04	Fasilitasi Pengembangan Usaha Ekonomi Masyarakat	121.169.000,00	37.508.000,00	0,00	0,00
		120.643.000,00	37.508.000,00	0,00	0,00
7.01 . 7-01.1-03.0-00.02	**Kecamatan Tenggarong Seberang**	37.235.875.078,00	255.736.850,00	0,00	0,00
		35.490.468.929,00	243.444.500,00	0,00	0,00
7.01 . 7-01.1-03.0-00.02 . 01	***Program Penunjang Urusan Pemerintahan Daerah Kabupaten/Kota***	8.961.504.806,00	191.952.000,00	0,00	0,00
		7.488.581.403,00	184.250.000,00	0,00	0,00
7.01 . 7-01.1-03.0-00.02 . 01.2.01	*Perencanaan, Penganggaran, dan Evaluasi Kinerja Perangkat Daerah*	95.322.000,00	0,00	0,00	0,00
		76.334.400,00	0,00	0,00	0,00
7.01 . 7-01.1-03.0-00.02 . 01.2.01.01	Penyusunan Dokumen Perencanaan Perangkat Daerah	30.030.000,00	0,00	0,00	0,00
		15.501.600,00	0,00	0,00	0,00
7.01 . 7-01.1-03.0-00.02 . 01.2.01.02	Koordinasi dan Penyusunan Dokumen RKA-SKPD	18.390.000,00	0,00	0,00	0,00
		17.755.000,00	0,00	0,00	0,00
7.01 . 7-01.1-03.0-00.02 . 01.2.01.04	Koordinasi dan Penyusunan DPA-SKPD	18.390.000,00	0,00	0,00	0,00
		15.440.000,00	0,00	0,00	0,00
7.01 . 7-01.1-03.0-00.02 . 01.2.01.06	Koordinasi dan Penyusunan Laporan Capaian Kinerja dan Ikhtisar Realisasi Kinerja SKPD	20.047.000,00	0,00	0,00	0,00
		19.283.000,00	0,00	0,00	0,00
7.01 . 7-01.1-03.0-00.02 . 01.2.01.07	Evaluasi Kinerja Perangkat Daerah	8.465.000,00	0,00	0,00	0,00
		8.354.800,00	0,00	0,00	0,00
7.01 . 7-01.1-03.0-00.02 . 01.2.02	*Administrasi Keuangan Perangkat Daerah*	7.235.656.546,00	0,00	0,00	0,00
		5.907.918.109,00	0,00	0,00	0,00
7.01 . 7-01.1-03.0-00.02 . 01.2.02.01	Penyediaan Gaji dan Tunjangan ASN	6.864.953.046,00	0,00	0,00	0,00
		5.667.538.749,00	0,00	0,00	0,00
7.01 . 7-01.1-03.0-00.02 . 01.2.02.02	Penyediaan Administrasi Pelaksanaan Tugas ASN	3.600.000,00	0,00	0,00	0,00
		3.600.000,00	0,00	0,00	0,00
7.01 . 7-01.1-03.0-00.02 . 01.2.02.04	Koordinasi dan Pelaksanaan Akuntansi SKPD	262.336.500,00	0,00	0,00	0,00
		143.231.000,00	0,00	0,00	0,00
7.01 . 7-01.1-03.0-00.02 . 01.2.02.05	Koordinasi dan Penyusunan Laporan Keuangan Akhir Tahun SKPD	5.952.000,00	0,00	0,00	0,00
		3.906.800,00	0,00	0,00	0,00
7.01 . 7-01.1-03.0-00.02 . 01.2.02.06	Pengelolaan dan Penyiapan Bahan Tanggapan Pemeriksaan	5.000.000,00	0,00	0,00	0,00
		0,00	0,00	0,00	0,00

Printed By SimDa

KODE	URAIAN URUSAN, ORGANISASI, PROGRAM DAN KEGIATAN	ANGGARAN			
		REALISASI			
		KELOMPOK BELANJA			
		OPERASI	MODAL	TIDAK TERDUGA	TRANSFER
1	2	3	4	5	6
7.01 . 7-01.1-03.0-00.02 . 01.2.02.07	Koordinasi dan Penyusunan Laporan Keuangan Bulanan/Triwulanan/Semesteran SKPD	87.162.000,00	0,00	0,00	0,00
		85.950.000,00	0,00	0,00	0,00
7.01 . 7-01.1-03.0-00.02 . 01.2.02.08	Penyusunan Pelaporan dan Analisis Prognosis Realisasi Anggaran	6.653.000,00	0,00	0,00	0,00
		3.691.560,00	0,00	0,00	0,00
7.01 . 7-01.1-03.0-00.02 . 01.2.03	*Administrasi Barang Milik Daerah pada Perangkat Daerah*	48.800.000,00	0,00	0,00	0,00
		41.231.450,00	0,00	0,00	0,00
7.01 . 7-01.1-03.0-00.02 . 01.2.03.01	Penyusunan Perencanaan Kebutuhan Barang Milik Daerah SKPD	4.000.000,00	0,00	0,00	0,00
		2.802.000,00	0,00	0,00	0,00
7.01 . 7-01.1-03.0-00.02 . 01.2.03.05	Rekonsiliasi dan Penyusunan Laporan Barang Milik Daerah pada SKPD	40.800.000,00	0,00	0,00	0,00
		37.600.000,00	0,00	0,00	0,00
7.01 . 7-01.1-03.0-00.02 . 01.2.03.06	Penatausahaan Barang Milik Daerah pada SKPD	4.000.000,00	0,00	0,00	0,00
		829.450,00	0,00	0,00	0,00
7.01 . 7-01.1-03.0-00.02 . 01.2.05	*Administrasi Kepegawaian Perangkat Daerah*	47.000.000,00	0,00	0,00	0,00
		24.229.616,00	0,00	0,00	0,00
7.01 . 7-01.1-03.0-00.02 . 01.2.05.03	Pendataan dan Pengolahan Administrasi Kepegawaian	4.000.000,00	0,00	0,00	0,00
		3.299.700,00	0,00	0,00	0,00
7.01 . 7-01.1-03.0-00.02 . 01.2.05.04	Koordinasi dan Pelaksanaan Sistem Informasi Kepegawaian	4.000.000,00	0,00	0,00	0,00
		3.980.000,00	0,00	0,00	0,00
7.01 . 7-01.1-03.0-00.02 . 01.2.05.05	Monitoring, Evaluasi, dan Penilaian Kinerja Pegawai	4.000.000,00	0,00	0,00	0,00
		3.980.000,00	0,00	0,00	0,00
7.01 . 7-01.1-03.0-00.02 . 01.2.05.09	Pendidikan dan Pelatihan Pegawai Berdasarkan Tugas dan Fungsi	35.000.000,00	0,00	0,00	0,00
		12.969.916,00	0,00	0,00	0,00
7.01 . 7-01.1-03.0-00.02 . 01.2.05.11	Bimbingan Teknis Implementasi Peraturan Perundang-Undangan	0,00	0,00	0,00	0,00
		0,00	0,00	0,00	0,00
7.01 . 7-01.1-03.0-00.02 . 01.2.06	*Administrasi Umum Perangkat Daerah*	629.626.260,00	41.952.000,00	0,00	0,00
		606.097.281,00	35.645.000,00	0,00	0,00
7.01 . 7-01.1-03.0-00.02 . 01.2.06.01	Penyediaan Komponen Instalasi Listrik/Penerangan Bangunan Kantor	29.413.760,00	0,00	0,00	0,00
		29.411.400,00	0,00	0,00	0,00
7.01 . 7-01.1-03.0-00.02 . 01.2.06.02	Penyediaan Peralatan dan Perlengkapan Kantor	42.500.000,00	0,00	0,00	0,00
		42.488.001,00	0,00	0,00	0,00

Printed By SimDa

KODE	URAIAN URUSAN, ORGANISASI, PROGRAM DAN KEGIATAN	ANGGARAN			
		REALISASI			
		KELOMPOK BELANJA			
		OPERASI	MODAL	TIDAK TERDUGA	TRANSFER
1	2	3	4	5	6
7.01 . 7-01.1-03.0-00.02 . 01.2.06.04	Penyediaan Bahan Logistik Kantor	97.773.000,00	2.227.000,00	0,00	0,00
		97.626.850,00	0,00	0,00	0,00
7.01 . 7-01.1-03.0-00.02 . 01.2.06.05	Penyediaan Barang Cetakan dan Penggandaan	70.155.000,00	0,00	0,00	0,00
		70.154.800,00	0,00	0,00	0,00
7.01 . 7-01.1-03.0-00.02 . 01.2.06.08	Fasilitasi Kunjungan Tamu	50.000.000,00	0,00	0,00	0,00
		49.202.000,00	0,00	0,00	0,00
7.01 . 7-01.1-03.0-00.02 . 01.2.06.09	Penyelenggaraan Rapat Koordinasi dan Konsultasi SKPD	307.087.500,00	0,00	0,00	0,00
		306.952.130,00	0,00	0,00	0,00
7.01 . 7-01.1-03.0-00.02 . 01.2.06.10	Penatausahaan Arsip Dinamis pada SKPD	14.173.000,00	35.827.000,00	0,00	0,00
		3.472.400,00	34.965.000,00	0,00	0,00
7.01 . 7-01.1-03.0-00.02 . 01.2.06.11	Dukungan Pelaksanaan Sistem Pemerintahan Berbasis Elektronik pada SKPD	18.524.000,00	3.898.000,00	0,00	0,00
		6.789.700,00	680.000,00	0,00	0,00
7.01 . 7-01.1-03.0-00.02 . 01.2.07	*Pengadaan Barang Milik Daerah Penunjang Urusan Pemerintah Daerah*	180.000.000,00	0,00	0,00	0,00
		171.682.800,00	0,00	0,00	0,00
7.01 . 7-01.1-03.0-00.02 . 01.2.07.01	Pengadaan Kendaraan Perorangan Dinas atau Kendaraan Dinas Jabatan	180.000.000,00	0,00	0,00	0,00
		171.682.800,00	0,00	0,00	0,00
7.01 . 7-01.1-03.0-00.02 . 01.2.08	*Penyediaan Jasa Penunjang Urusan Pemerintahan Daerah*	440.100.000,00	0,00	0,00	0,00
		384.519.091,00	0,00	0,00	0,00
7.01 . 7-01.1-03.0-00.02 . 01.2.08.01	Penyediaan Jasa Surat Menyurat	5.100.000,00	0,00	0,00	0,00
		5.067.000,00	0,00	0,00	0,00
7.01 . 7-01.1-03.0-00.02 . 01.2.08.02	Penyediaan Jasa Komunikasi, Sumber Daya Air dan Listrik	65.000.000,00	0,00	0,00	0,00
		38.467.707,00	0,00	0,00	0,00
7.01 . 7-01.1-03.0-00.02 . 01.2.08.03	Penyediaan Jasa Peralatan dan Perlengkapan Kantor	20.000.000,00	0,00	0,00	0,00
		19.750.000,00	0,00	0,00	0,00
7.01 . 7-01.1-03.0-00.02 . 01.2.08.04	Penyediaan Jasa Pelayanan Umum Kantor	350.000.000,00	0,00	0,00	0,00
		321.234.384,00	0,00	0,00	0,00
7.01 . 7-01.1-03.0-00.02 . 01.2.09	*Pemeliharaan Barang Milik Daerah Penunjang Urusan Pemerintahan Daerah*	285.000.000,00	150.000.000,00	0,00	0,00
		276.568.656,00	148.605.000,00	0,00	0,00
7.01 . 7-01.1-03.0-00.02 . 01.2.09.01	Penyediaan Jasa Pemeliharaan, Biaya Pemeliharaan, dan Pajak Kendaraan Perorangan Dinas atau Kendaraan Dinas Jabatan	10.000.000,00	0,00	0,00	0,00
		9.934.000,00	0,00	0,00	0,00

Printed By SimDa

KODE	URAIAN URUSAN, ORGANISASI, PROGRAM DAN KEGIATAN	ANGGARAN / REALISASI / KELOMPOK BELANJA			
		OPERASI	MODAL	TIDAK TERDUGA	TRANSFER
1	2	3	4	5	6
7.01 . 7-01.1-03.0-00.02 . 01.2.09.02	Penyediaan Jasa Pemeliharaan, Biaya Pemeliharaan, Pajak dan Perizinan Kendaraan Dinas Operasional atau Lapangan	125.000.000,00	0,00	0,00	0,00
		119.517.156,00	0,00	0,00	0,00
7.01 . 7-01.1-03.0-00.02 . 01.2.09.06	Pemeliharaan Peralatan dan Mesin Lainnya	25.000.000,00	0,00	0,00	0,00
		24.515.000,00	0,00	0,00	0,00
7.01 . 7-01.1-03.0-00.02 . 01.2.09.07	Pemeliharaan Aset Tetap Lainnya	25.000.000,00	0,00	0,00	0,00
		24.747.500,00	0,00	0,00	0,00
7.01 . 7-01.1-03.0-00.02 . 01.2.09.09	Pemeliharaan/Rehabilitasi Gedung Kantor dan Bangunan Lainnya	0,00	150.000.000,00	0,00	0,00
		0,00	148.605.000,00	0,00	0,00
7.01 . 7-01.1-03.0-00.02 . 01.2.09.10	Pemeliharaan/Rehabilitasi Sarana dan Prasarana Gedung Kantor atau Bangunan Lainnya	100.000.000,00	0,00	0,00	0,00
		97.855.000,00	0,00	0,00	0,00
7.01 . 7-01.1-03.0-00.02 . 02	***Program Penyelenggaraan Pemerintahan Dan Pelayanan Publik***	27.812.330.150,00	63.784.850,00	0,00	0,00
		27.547.013.526,00	59.194.500,00	0,00	0,00
7.01 . 7-01.1-03.0-00.02 . 02.2.02	*Penyelenggaraan Urusan Pemerintahan yang tidak Dilaksanakan oleh Unit Kerja Perangkat Daerah yang Ada di Kecamatan*	12.550.150,00	43.564.850,00	0,00	0,00
		12.190.000,00	39.016.500,00	0,00	0,00
7.01 . 7-01.1-03.0-00.02 . 02.2.02.02	Fasilitasi Percepatan Pencapaian Standar Pelayanan Minimal di Wilayah Kecamatan	12.550.150,00	43.564.850,00	0,00	0,00
		12.190.000,00	39.016.500,00	0,00	0,00
7.01 . 7-01.1-03.0-00.02 . 02.2.04	*Pelaksanaan Urusan Pemerintahan yang Dilimpahkan kepada Camat*	27.799.780.000,00	20.220.000,00	0,00	0,00
		27.534.823.526,00	20.178.000,00	0,00	0,00
7.01 . 7-01.1-03.0-00.02 . 02.2.04.02	Pelaksanaan Urusan Pemerintahan yang terkait dengan Nonperizinan	30.000.000,00	0,00	0,00	0,00
		26.838.800,00	0,00	0,00	0,00
7.01 . 7-01.1-03.0-00.02 . 02.2.04.03	Pelaksanaan Urusan Pemerintahan yang terkait dengan Kewenangan Lain yang Dilimpahkan	27.769.780.000,00	20.220.000,00	0,00	0,00
		27.507.984.726,00	20.178.000,00	0,00	0,00
7.01 . 7-01.1-03.0-00.02 . 03	***Program Pemberdayaan Masyarakat Desa Dan Kelurahan***	205.196.000,00	0,00	0,00	0,00
		200.845.800,00	0,00	0,00	0,00
7.01 . 7-01.1-03.0-00.02 . 03.2.01	*Koordinasi Kegiatan Pemberdayaan Desa*	205.196.000,00	0,00	0,00	0,00
		200.845.800,00	0,00	0,00	0,00
7.01 . 7-01.1-03.0-00.02 . 03.2.01.01	Peningkatan Partisipasi Masyarakat dalam Forum Musyawarah Perencanaan Pembangunan di Desa	30.000.000,00	0,00	0,00	0,00
		29.338.000,00	0,00	0,00	0,00
7.01 . 7-01.1-03.0-00.02 . 03.2.01.03	Peningkatan Efektifitas Kegiatan Pemberdayaan Masyarakat di Wilayah Kecamatan	175.196.000,00	0,00	0,00	0,00
		171.507.800,00	0,00	0,00	0,00

Printed By SimDa

KODE	URAIAN URUSAN, ORGANISASI, PROGRAM DAN KEGIATAN	ANGGARAN			
		REALISASI			
		KELOMPOK BELANJA			
		OPERASI	MODAL	TIDAK TERDUGA	TRANSFER
1	2	3	4	5	6
7.01 . 7-01.1-03.0-00.02 . 06	***Program Pembinaan Dan Pengawasan Pemerintahan Desa***	256.844.122,00	0,00	0,00	0,00
		254.028.200,00	0,00	0,00	0,00
7.01 . 7-01.1-03.0-00.02 . 06.2.01	*Fasilitasi, Rekomendasi dan Koordinasi Pembinaan dan Pengawasan Pemerintahan Desa*	256.844.122,00	0,00	0,00	0,00
		254.028.200,00	0,00	0,00	0,00
7.01 . 7-01.1-03.0-00.02 . 06.2.01.03	Fasilitasi Pengelolaan Keuangan Desa dan Pendayagunaan Aset Desa	25.000.000,00	0,00	0,00	0,00
		22.583.200,00	0,00	0,00	0,00
7.01 . 7-01.1-03.0-00.02 . 06.2.01.05	Fasilitasi Pelaksanaan Tugas Kepala Desa dan Perangkat Desa	15.000.000,00	0,00	0,00	0,00
		14.900.000,00	0,00	0,00	0,00
7.01 . 7-01.1-03.0-00.02 . 06.2.01.06	Fasilitasi Pelaksanaan Pemilihan Kepala Desa	15.000.000,00	0,00	0,00	0,00
		14.833.000,00	0,00	0,00	0,00
7.01 . 7-01.1-03.0-00.02 . 06.2.01.11	Fasilitasi Penyelenggaraan Ketenteraman dan Ketertiban Umum	186.000.000,00	0,00	0,00	0,00
		186.000.000,00	0,00	0,00	0,00
7.01 . 7-01.1-03.0-00.02 . 06.2.01.17	Koordinasi Pendampingan Desa di Wilayahnya	15.844.122,00	0,00	0,00	0,00
		15.712.000,00	0,00	0,00	0,00
7.01 . 7-01.1-03.0-00.03	**Kecamatan Loa Kulu**	38.219.237.091,00	171.626.140,00	0,00	0,00
		36.812.772.645,00	171.412.140,00	0,00	0,00
7.01 . 7-01.1-03.0-00.03 . 01	***Program Penunjang Urusan Pemerintahan Daerah Kabupaten/Kota***	8.392.631.300,00	44.126.140,00	0,00	0,00
		7.639.798.623,00	44.126.140,00	0,00	0,00
7.01 . 7-01.1-03.0-00.03 . 01.2.01	*Perencanaan, Penganggaran, dan Evaluasi Kinerja Perangkat Daerah*	32.027.500,00	0,00	0,00	0,00
		31.867.000,00	0,00	0,00	0,00
7.01 . 7-01.1-03.0-00.03 . 01.2.01.01	Penyusunan Dokumen Perencanaan Perangkat Daerah	6.231.500,00	0,00	0,00	0,00
		6.190.000,00	0,00	0,00	0,00
7.01 . 7-01.1-03.0-00.03 . 01.2.01.03	Koordinasi dan Penyusunan Dokumen Perubahan RKA-SKPD	4.500.000,00	0,00	0,00	0,00
		4.474.000,00	0,00	0,00	0,00
7.01 . 7-01.1-03.0-00.03 . 01.2.01.04	Koordinasi dan Penyusunan DPA-SKPD	5.396.000,00	0,00	0,00	0,00
		5.356.000,00	0,00	0,00	0,00
7.01 . 7-01.1-03.0-00.03 . 01.2.01.05	Koordinasi dan Penyusunan Perubahan DPA- SKPD	5.900.000,00	0,00	0,00	0,00
		5.900.000,00	0,00	0,00	0,00
7.01 . 7-01.1-03.0-00.03 . 01.2.01.06	Koordinasi dan Penyusunan Laporan Capaian Kinerja dan Ikhtisar Realisasi Kinerja SKPD	5.000.000,00	0,00	0,00	0,00
		4.980.000,00	0,00	0,00	0,00

Printed By SimDa

KODE	URAIAN URUSAN, ORGANISASI, PROGRAM DAN KEGIATAN	ANGGARAN / REALISASI / KELOMPOK BELANJA			
		OPERASI	MODAL	TIDAK TERDUGA	TRANSFER
1	2	3	4	5	6
7.01 . 7-01.1-03.0-00.03 . 01.2.01.07	Evaluasi Kinerja Perangkat Daerah	5.000.000,00	0,00	0,00	0,00
		4.967.000,00	0,00	0,00	0,00
7.01 . 7-01.1-03.0-00.03 . 01.2.02	*Administrasi Keuangan Perangkat Daerah*	6.950.826.888,00	0,00	0,00	0,00
		6.230.455.089,00	0,00	0,00	0,00
7.01 . 7-01.1-03.0-00.03 . 01.2.02.01	Penyediaan Gaji dan Tunjangan ASN	6.746.636.888,00	0,00	0,00	0,00
		6.027.275.089,00	0,00	0,00	0,00
7.01 . 7-01.1-03.0-00.03 . 01.2.02.04	Koordinasi dan Pelaksanaan Akuntansi SKPD	100.000.000,00	0,00	0,00	0,00
		100.000.000,00	0,00	0,00	0,00
7.01 . 7-01.1-03.0-00.03 . 01.2.02.05	Koordinasi dan Penyusunan Laporan Keuangan Akhir Tahun SKPD	5.060.000,00	0,00	0,00	0,00
		4.740.000,00	0,00	0,00	0,00
7.01 . 7-01.1-03.0-00.03 . 01.2.02.07	Koordinasi dan Penyusunan Laporan Keuangan Bulanan/Triwulanan/Semesteran SKPD	99.130.000,00	0,00	0,00	0,00
		98.440.000,00	0,00	0,00	0,00
7.01 . 7-01.1-03.0-00.03 . 01.2.03	*Administrasi Barang Milik Daerah pada Perangkat Daerah*	46.200.000,00	0,00	0,00	0,00
		45.950.000,00	0,00	0,00	0,00
7.01 . 7-01.1-03.0-00.03 . 01.2.03.05	Rekonsiliasi dan Penyusunan Laporan Barang Milik Daerah pada SKPD	41.200.000,00	0,00	0,00	0,00
		41.200.000,00	0,00	0,00	0,00
7.01 . 7-01.1-03.0-00.03 . 01.2.03.06	Penatausahaan Barang Milik Daerah pada SKPD	5.000.000,00	0,00	0,00	0,00
		4.750.000,00	0,00	0,00	0,00
7.01 . 7-01.1-03.0-00.03 . 01.2.05	*Administrasi Kepegawaian Perangkat Daerah*	3.200.000,00	0,00	0,00	0,00
		3.200.000,00	0,00	0,00	0,00
7.01 . 7-01.1-03.0-00.03 . 01.2.05.02	Pengadaan Pakaian Dinas Beserta Atribut Kelengkapannya	3.200.000,00	0,00	0,00	0,00
		3.200.000,00	0,00	0,00	0,00
7.01 . 7-01.1-03.0-00.03 . 01.2.06	*Administrasi Umum Perangkat Daerah*	160.856.360,00	44.126.140,00	0,00	0,00
		159.660.400,00	44.126.140,00	0,00	0,00
7.01 . 7-01.1-03.0-00.03 . 01.2.06.01	Penyediaan Komponen Instalasi Listrik/Penerangan Bangunan Kantor	2.500.000,00	0,00	0,00	0,00
		2.485.000,00	0,00	0,00	0,00
7.01 . 7-01.1-03.0-00.03 . 01.2.06.02	Penyediaan Peralatan dan Perlengkapan Kantor	0,00	44.126.140,00	0,00	0,00
		0,00	44.126.140,00	0,00	0,00
7.01 . 7-01.1-03.0-00.03 . 01.2.06.04	Penyediaan Bahan Logistik Kantor	59.155.500,00	0,00	0,00	0,00
		59.123.500,00	0,00	0,00	0,00

Printed By SimDa

KODE	URAIAN URUSAN, ORGANISASI, PROGRAM DAN KEGIATAN	ANGGARAN / REALISASI / KELOMPOK BELANJA			
		OPERASI	MODAL	TIDAK TERDUGA	TRANSFER
1	2	3	4	5	6
7.01 . 7-01.1-03.0-00.03 . 01.2.06.05	Penyediaan Barang Cetakan dan Penggandaan	12.000.000,00	0,00	0,00	0,00
		11.999.900,00	0,00	0,00	0,00
7.01 . 7-01.1-03.0-00.03 . 01.2.06.06	Penyediaan Bahan Bacaan dan Peraturan Perundang-undangan	5.400.000,00	0,00	0,00	0,00
		5.400.000,00	0,00	0,00	0,00
7.01 . 7-01.1-03.0-00.03 . 01.2.06.08	Fasilitasi Kunjungan Tamu	10.200.000,00	0,00	0,00	0,00
		10.172.000,00	0,00	0,00	0,00
7.01 . 7-01.1-03.0-00.03 . 01.2.06.09	Penyelenggaraan Rapat Koordinasi dan Konsultasi SKPD	67.780.860,00	0,00	0,00	0,00
		67.530.000,00	0,00	0,00	0,00
7.01 . 7-01.1-03.0-00.03 . 01.2.06.10	Penatausahaan Arsip Dinamis pada SKPD	3.820.000,00	0,00	0,00	0,00
		2.950.000,00	0,00	0,00	0,00
7.01 . 7-01.1-03.0-00.03 . 01.2.08	*Penyediaan Jasa Penunjang Urusan Pemerintahan Daerah*	985.264.552,00	0,00	0,00	0,00
		967.485.134,00	0,00	0,00	0,00
7.01 . 7-01.1-03.0-00.03 . 01.2.08.01	Penyediaan Jasa Surat Menyurat	2.000.000,00	0,00	0,00	0,00
		1.989.000,00	0,00	0,00	0,00
7.01 . 7-01.1-03.0-00.03 . 01.2.08.02	Penyediaan Jasa Komunikasi, Sumber Daya Air dan Listrik	150.540.000,00	0,00	0,00	0,00
		149.711.184,00	0,00	0,00	0,00
7.01 . 7-01.1-03.0-00.03 . 01.2.08.04	Penyediaan Jasa Pelayanan Umum Kantor	832.724.552,00	0,00	0,00	0,00
		815.784.950,00	0,00	0,00	0,00
7.01 . 7-01.1-03.0-00.03 . 01.2.09	*Pemeliharaan Barang Milik Daerah Penunjang Urusan Pemerintahan Daerah*	214.256.000,00	0,00	0,00	0,00
		201.181.000,00	0,00	0,00	0,00
7.01 . 7-01.1-03.0-00.03 . 01.2.09.01	Penyediaan Jasa Pemeliharaan, Biaya Pemeliharaan, dan Pajak Kendaraan Perorangan Dinas atau Kendaraan Dinas Jabatan	195.746.000,00	0,00	0,00	0,00
		182.731.000,00	0,00	0,00	0,00
7.01 . 7-01.1-03.0-00.03 . 01.2.09.06	Pemeliharaan Peralatan dan Mesin Lainnya	18.510.000,00	0,00	0,00	0,00
		18.450.000,00	0,00	0,00	0,00
7.01 . 7-01.1-03.0-00.03 . 02	***Program Penyelenggaraan Pemerintahan Dan Pelayanan Publik***	20.264.881.000,00	127.500.000,00	0,00	0,00
		20.031.795.045,00	127.286.000,00	0,00	0,00
7.01 . 7-01.1-03.0-00.03 . 02.2.02	*Penyelenggaraan Urusan Pemerintahan yang tidak Dilaksanakan oleh Unit Kerja Perangkat Daerah yang Ada di Kecamatan*	104.496.000,00	0,00	0,00	0,00
		104.213.105,00	0,00	0,00	0,00
7.01 . 7-01.1-03.0-00.03 . 02.2.02.02	Fasilitasi Percepatan Pencapaian Standar Pelayanan Minimal di Wilayah Kecamatan	5.000.000,00	0,00	0,00	0,00
		4.762.005,00	0,00	0,00	0,00

Printed By SimDa

KODE	URAIAN URUSAN, ORGANISASI, PROGRAM DAN KEGIATAN	ANGGARAN			
		REALISASI			
		KELOMPOK BELANJA			
		OPERASI	MODAL	TIDAK TERDUGA	TRANSFER
1	2	3	4	5	6
7.01 . 7-01.1-03.0-00.03 . 02.2.02.03	Peningkatan Efektifitas Pelaksanaan Pelayanan kepada Masyarakat di Wilayah Kecamatan	99.496.000,00	0,00	0,00	0,00
		99.451.100,00	0,00	0,00	0,00
7.01 . 7-01.1-03.0-00.03 . 02.2.04	*Pelaksanaan Urusan Pemerintahan yang Dilimpahkan kepada Camat*	20.160.385.000,00	127.500.000,00	0,00	0,00
		19.927.581.940,00	127.286.000,00	0,00	0,00
7.01 . 7-01.1-03.0-00.03 . 02.2.04.02	Pelaksanaan Urusan Pemerintahan yang terkait dengan Nonperizinan	2.925.000,00	0,00	0,00	0,00
		2.925.000,00	0,00	0,00	0,00
7.01 . 7-01.1-03.0-00.03 . 02.2.04.03	Pelaksanaan Urusan Pemerintahan yang terkait dengan Kewenangan Lain yang Dilimpahkan	20.157.460.000,00	127.500.000,00	0,00	0,00
		19.924.656.940,00	127.286.000,00	0,00	0,00
7.01 . 7-01.1-03.0-00.03 . 03	***Program Pemberdayaan Masyarakat Desa Dan Kelurahan***	9.533.230.000,00	0,00	0,00	0,00
		9.112.788.977,00	0,00	0,00	0,00
7.01 . 7-01.1-03.0-00.03 . 03.2.01	*Koordinasi Kegiatan Pemberdayaan Desa*	9.533.230.000,00	0,00	0,00	0,00
		9.112.788.977,00	0,00	0,00	0,00
7.01 . 7-01.1-03.0-00.03 . 03.2.01.01	Peningkatan Partisipasi Masyarakat dalam Forum Musyawarah Perencanaan Pembangunan di Desa	8.230.000,00	0,00	0,00	0,00
		8.230.000,00	0,00	0,00	0,00
7.01 . 7-01.1-03.0-00.03 . 03.2.01.03	Peningkatan Efektifitas Kegiatan Pemberdayaan Masyarakat di Wilayah Kecamatan	9.525.000.000,00	0,00	0,00	0,00
		9.104.558.977,00	0,00	0,00	0,00
7.01 . 7-01.1-03.0-00.03 . 06	***Program Pembinaan Dan Pengawasan Pemerintahan Desa***	28.494.791,00	0,00	0,00	0,00
		28.390.000,00	0,00	0,00	0,00
7.01 . 7-01.1-03.0-00.03 . 06.2.01	*Fasilitasi, Rekomendasi dan Koordinasi Pembinaan dan Pengawasan Pemerintahan Desa*	28.494.791,00	0,00	0,00	0,00
		28.390.000,00	0,00	0,00	0,00
7.01 . 7-01.1-03.0-00.03 . 06.2.01.03	Fasilitasi Pengelolaan Keuangan Desa dan Pendayagunaan Aset Desa	28.494.791,00	0,00	0,00	0,00
		28.390.000,00	0,00	0,00	0,00
7.01 . 7-01.1-03.0-00.04	**Kecamatan Loa Janan**	22.416.540.335,00	92.087.000,00	0,00	0,00
		20.816.004.387,00	90.520.300,00	0,00	0,00
7.01 . 7-01.1-03.0-00.04 . 01	***Program Penunjang Urusan Pemerintahan Daerah Kabupaten/Kota***	6.417.612.491,00	13.789.000,00	0,00	0,00
		5.202.379.020,00	13.250.000,00	0,00	0,00
7.01 . 7-01.1-03.0-00.04 . 01.2.01	*Perencanaan, Penganggaran, dan Evaluasi Kinerja Perangkat Daerah*	140.030.000,00	0,00	0,00	0,00
		139.840.000,00	0,00	0,00	0,00
7.01 . 7-01.1-03.0-00.04 . 01.2.01.01	Penyusunan Dokumen Perencanaan Perangkat Daerah	25.000.000,00	0,00	0,00	0,00
		24.830.000,00	0,00	0,00	0,00

Printed By SimDa

KODE	URAIAN URUSAN, ORGANISASI, PROGRAM DAN KEGIATAN	ANGGARAN / REALISASI / KELOMPOK BELANJA			
		OPERASI	MODAL	TIDAK TERDUGA	TRANSFER
1	2	3	4	5	6
7.01 . 7-01.1-03.0-00.04 . 01.2.01.06	Koordinasi dan Penyusunan Laporan Capaian Kinerja dan Ikhtisar Realisasi Kinerja SKPD	115.030.000,00	0,00	0,00	0,00
		115.010.000,00	0,00	0,00	0,00
7.01 . 7-01.1-03.0-00.04 . 01.2.02	*Administrasi Keuangan Perangkat Daerah*	5.036.598.015,00	0,00	0,00	0,00
		3.928.261.926,00	0,00	0,00	0,00
7.01 . 7-01.1-03.0-00.04 . 01.2.02.01	Penyediaan Gaji dan Tunjangan ASN	4.949.618.015,00	0,00	0,00	0,00
		3.841.281.926,00	0,00	0,00	0,00
7.01 . 7-01.1-03.0-00.04 . 01.2.02.04	Koordinasi dan Pelaksanaan Akuntansi SKPD	86.980.000,00	0,00	0,00	0,00
		86.980.000,00	0,00	0,00	0,00
7.01 . 7-01.1-03.0-00.04 . 01.2.02.05	Koordinasi dan Penyusunan Laporan Keuangan Akhir Tahun SKPD	0,00	0,00	0,00	0,00
		0,00	0,00	0,00	0,00
7.01 . 7-01.1-03.0-00.04 . 01.2.03	*Administrasi Barang Milik Daerah pada Perangkat Daerah*	47.200.000,00	0,00	0,00	0,00
		47.069.800,00	0,00	0,00	0,00
7.01 . 7-01.1-03.0-00.04 . 01.2.03.05	Rekonsiliasi dan Penyusunan Laporan Barang Milik Daerah pada SKPD	47.200.000,00	0,00	0,00	0,00
		47.069.800,00	0,00	0,00	0,00
7.01 . 7-01.1-03.0-00.04 . 01.2.06	*Administrasi Umum Perangkat Daerah*	325.000.050,00	13.789.000,00	0,00	0,00
		304.556.450,00	13.250.000,00	0,00	0,00
7.01 . 7-01.1-03.0-00.04 . 01.2.06.01	Penyediaan Komponen Instalasi Listrik/Penerangan Bangunan Kantor	7.997.700,00	0,00	0,00	0,00
		7.877.450,00	0,00	0,00	0,00
7.01 . 7-01.1-03.0-00.04 . 01.2.06.02	Penyediaan Peralatan dan Perlengkapan Kantor	51.211.000,00	13.789.000,00	0,00	0,00
		48.793.000,00	13.250.000,00	0,00	0,00
7.01 . 7-01.1-03.0-00.04 . 01.2.06.04	Penyediaan Bahan Logistik Kantor	59.060.000,00	0,00	0,00	0,00
		58.422.000,00	0,00	0,00	0,00
7.01 . 7-01.1-03.0-00.04 . 01.2.06.05	Penyediaan Barang Cetakan dan Penggandaan	10.871.350,00	0,00	0,00	0,00
		5.913.000,00	0,00	0,00	0,00
7.01 . 7-01.1-03.0-00.04 . 01.2.06.09	Penyelenggaraan Rapat Koordinasi dan Konsultasi SKPD	145.860.000,00	0,00	0,00	0,00
		145.805.000,00	0,00	0,00	0,00
7.01 . 7-01.1-03.0-00.04 . 01.2.06.10	Penatausahaan Arsip Dinamis pada SKPD	50.000.000,00	0,00	0,00	0,00
		37.746.000,00	0,00	0,00	0,00
7.01 . 7-01.1-03.0-00.04 . 01.2.08	*Penyediaan Jasa Penunjang Urusan Pemerintahan Daerah*	490.488.556,00	0,00	0,00	0,00
		411.874.677,00	0,00	0,00	0,00

Printed By SimDa

KODE	URAIAN URUSAN, ORGANISASI, PROGRAM DAN KEGIATAN	ANGGARAN			
		REALISASI			
		KELOMPOK BELANJA			
		OPERASI	MODAL	TIDAK TERDUGA	TRANSFER
1	2	3	4	5	6
7.01 . 7-01.1-03.0-00.04 . 01.2.08.02	Penyediaan Jasa Komunikasi, Sumber Daya Air dan Listrik	138.843.220,00	0,00	0,00	0,00
		94.358.509,00	0,00	0,00	0,00
7.01 . 7-01.1-03.0-00.04 . 01.2.08.03	Penyediaan Jasa Peralatan dan Perlengkapan Kantor	10.350.000,00	0,00	0,00	0,00
		10.030.000,00	0,00	0,00	0,00
7.01 . 7-01.1-03.0-00.04 . 01.2.08.04	Penyediaan Jasa Pelayanan Umum Kantor	341.295.336,00	0,00	0,00	0,00
		307.486.168,00	0,00	0,00	0,00
7.01 . 7-01.1-03.0-00.04 . 01.2.09	*Pemeliharaan Barang Milik Daerah Penunjang Urusan Pemerintahan Daerah*	378.295.870,00	0,00	0,00	0,00
		370.776.167,00	0,00	0,00	0,00
7.01 . 7-01.1-03.0-00.04 . 01.2.09.01	Penyediaan Jasa Pemeliharaan, Biaya Pemeliharaan, dan Pajak Kendaraan Perorangan Dinas atau Kendaraan Dinas Jabatan	228.495.000,00	0,00	0,00	0,00
		221.944.067,00	0,00	0,00	0,00
7.01 . 7-01.1-03.0-00.04 . 01.2.09.09	Pemeliharaan/Rehabilitasi Gedung Kantor dan Bangunan Lainnya	149.800.870,00	0,00	0,00	0,00
		148.832.100,00	0,00	0,00	0,00
7.01 . 7-01.1-03.0-00.04 . 02	***Program Penyelenggaraan Pemerintahan Dan Pelayanan Publik***	15.529.944.000,00	75.056.000,00	0,00	0,00
		15.187.227.117,00	74.070.300,00	0,00	0,00
7.01 . 7-01.1-03.0-00.04 . 02.2.01	*Koordinasi Penyelenggaraan Kegiatan Pemerintahan di Tingkat Kecamatan*	20.000.000,00	0,00	0,00	0,00
		19.045.000,00	0,00	0,00	0,00
7.01 . 7-01.1-03.0-00.04 . 02.2.01.01	Koordinasi/Sinergi Perencanaan dan Pelaksanaan Kegiatan Pemerintahan dengan Perangkat Daerah dan Instansi Vertikal Terkait	20.000.000,00	0,00	0,00	0,00
		19.045.000,00	0,00	0,00	0,00
7.01 . 7-01.1-03.0-00.04 . 02.2.02	*Penyelenggaraan Urusan Pemerintahan yang tidak Dilaksanakan oleh Unit Kerja Perangkat Daerah yang Ada di Kecamatan*	105.323.500,00	75.056.000,00	0,00	0,00
		98.819.000,00	74.070.300,00	0,00	0,00
7.01 . 7-01.1-03.0-00.04 . 02.2.02.03	Peningkatan Efektifitas Pelaksanaan Pelayanan kepada Masyarakat di Wilayah Kecamatan	105.323.500,00	75.056.000,00	0,00	0,00
		98.819.000,00	74.070.300,00	0,00	0,00
7.01 . 7-01.1-03.0-00.04 . 02.2.04	*Pelaksanaan Urusan Pemerintahan yang Dilimpahkan kepada Camat*	15.404.620.500,00	0,00	0,00	0,00
		15.069.363.117,00	0,00	0,00	0,00
7.01 . 7-01.1-03.0-00.04 . 02.2.04.02	Pelaksanaan Urusan Pemerintahan yang terkait dengan Nonperizinan	15.000.000,00	0,00	0,00	0,00
		15.000.000,00	0,00	0,00	0,00
7.01 . 7-01.1-03.0-00.04 . 02.2.04.03	Pelaksanaan Urusan Pemerintahan yang terkait dengan Kewenangan Lain yang Dilimpahkan	15.389.620.500,00	0,00	0,00	0,00
		15.054.363.117,00	0,00	0,00	0,00
7.01 . 7-01.1-03.0-00.04 . 03	***Program Pemberdayaan Masyarakat Desa Dan Kelurahan***	448.983.844,00	3.242.000,00	0,00	0,00
		407.998.250,00	3.200.000,00	0,00	0,00

Printed By SimDa

KODE	URAIAN URUSAN, ORGANISASI, PROGRAM DAN KEGIATAN	ANGGARAN / REALISASI / KELOMPOK BELANJA			
		OPERASI	MODAL	TIDAK TERDUGA	TRANSFER
1	2	3	4	5	6
7.01 . 7-01.1-03.0-00.04 . 03.2.01	*Koordinasi Kegiatan Pemberdayaan Desa*	448.983.844,00	3.242.000,00	0,00	0,00
		407.998.250,00	3.200.000,00	0,00	0,00
7.01 . 7-01.1-03.0-00.04 . 03.2.01.01	Peningkatan Partisipasi Masyarakat dalam Forum Musyawarah Perencanaan Pembangunan di Desa	56.555.000,00	0,00	0,00	0,00
		56.555.000,00	0,00	0,00	0,00
7.01 . 7-01.1-03.0-00.04 . 03.2.01.03	Peningkatan Efektifitas Kegiatan Pemberdayaan Masyarakat di Wilayah Kecamatan	392.428.844,00	3.242.000,00	0,00	0,00
		351.443.250,00	3.200.000,00	0,00	0,00
7.01 . 7-01.1-03.0-00.04 . 04	***Program Koordinasi Ketentraman Dan Ketertiban Umum***	20.000.000,00	0,00	0,00	0,00
		18.400.000,00	0,00	0,00	0,00
7.01 . 7-01.1-03.0-00.04 . 04.2.01	*Koordinasi Upaya Penyelenggaraan Ketenteraman dan Ketertiban Umum*	20.000.000,00	0,00	0,00	0,00
		18.400.000,00	0,00	0,00	0,00
7.01 . 7-01.1-03.0-00.04 . 04.2.01.02	Harmonisasi Hubungan Dengan Tokoh Agama dan Tokoh Masyarakat	20.000.000,00	0,00	0,00	0,00
		18.400.000,00	0,00	0,00	0,00
7.01 . 7-01.1-03.0-00.05	**Kecamatan Muara Badak**	18.378.850.102,00	703.631.053,00	0,00	0,00
		17.726.882.202,00	691.862.000,00	0,00	0,00
7.01 . 7-01.1-03.0-00.05 . 01	***Program Penunjang Urusan Pemerintahan Daerah Kabupaten/Kota***	5.232.266.581,00	543.637.778,00	0,00	0,00
		4.732.473.302,00	532.962.000,00	0,00	0,00
7.01 . 7-01.1-03.0-00.05 . 01.2.01	*Perencanaan, Penganggaran, dan Evaluasi Kinerja Perangkat Daerah*	174.790.000,00	50.000.000,00	0,00	0,00
		161.721.000,00	49.760.000,00	0,00	0,00
7.01 . 7-01.1-03.0-00.05 . 01.2.01.01	Penyusunan Dokumen Perencanaan Perangkat Daerah	25.000.000,00	0,00	0,00	0,00
		25.000.000,00	0,00	0,00	0,00
7.01 . 7-01.1-03.0-00.05 . 01.2.01.02	Koordinasi dan Penyusunan Dokumen RKA-SKPD	15.000.000,00	0,00	0,00	0,00
		15.000.000,00	0,00	0,00	0,00
7.01 . 7-01.1-03.0-00.05 . 01.2.01.03	Koordinasi dan Penyusunan Dokumen Perubahan RKA-SKPD	15.000.000,00	25.000.000,00	0,00	0,00
		15.000.000,00	24.880.000,00	0,00	0,00
7.01 . 7-01.1-03.0-00.05 . 01.2.01.04	Koordinasi dan Penyusunan DPA-SKPD	9.520.000,00	0,00	0,00	0,00
		9.520.000,00	0,00	0,00	0,00
7.01 . 7-01.1-03.0-00.05 . 01.2.01.05	Koordinasi dan Penyusunan Perubahan DPA- SKPD	10.270.000,00	25.000.000,00	0,00	0,00
		10.255.000,00	24.880.000,00	0,00	0,00
7.01 . 7-01.1-03.0-00.05 . 01.2.01.06	Koordinasi dan Penyusunan Laporan Capaian Kinerja dan Ikhtisar Realisasi Kinerja SKPD	100.000.000,00	0,00	0,00	0,00
		86.946.000,00	0,00	0,00	0,00

Printed By SimDa

KODE	URAIAN URUSAN, ORGANISASI, PROGRAM DAN KEGIATAN	ANGGARAN			
		REALISASI			
		KELOMPOK BELANJA			
		OPERASI	MODAL	TIDAK TERDUGA	TRANSFER
1	2	3	4	5	6
7.01 . 7-01.1-03.0-00.05 . 01.2.02	*Administrasi Keuangan Perangkat Daerah*	3.413.692.601,00	0,00	0,00	0,00
		2.977.251.845,00	0,00	0,00	0,00
7.01 . 7-01.1-03.0-00.05 . 01.2.02.01	Penyediaan Gaji dan Tunjangan ASN	3.285.188.101,00	0,00	0,00	0,00
		2.848.747.345,00	0,00	0,00	0,00
7.01 . 7-01.1-03.0-00.05 . 01.2.02.05	Koordinasi dan Penyusunan Laporan Keuangan Akhir Tahun SKPD	25.184.500,00	0,00	0,00	0,00
		25.184.500,00	0,00	0,00	0,00
7.01 . 7-01.1-03.0-00.05 . 01.2.02.07	Koordinasi dan Penyusunan Laporan Keuangan Bulanan/Triwulanan/Semesteran SKPD	103.320.000,00	0,00	0,00	0,00
		103.320.000,00	0,00	0,00	0,00
7.01 . 7-01.1-03.0-00.05 . 01.2.03	*Administrasi Barang Milik Daerah pada Perangkat Daerah*	65.761.100,00	0,00	0,00	0,00
		65.665.000,00	0,00	0,00	0,00
7.01 . 7-01.1-03.0-00.05 . 01.2.03.02	Pengamanan Barang Milik Daerah SKPD	24.961.100,00	0,00	0,00	0,00
		24.865.000,00	0,00	0,00	0,00
7.01 . 7-01.1-03.0-00.05 . 01.2.03.05	Rekonsiliasi dan Penyusunan Laporan Barang Milik Daerah pada SKPD	40.800.000,00	0,00	0,00	0,00
		40.800.000,00	0,00	0,00	0,00
7.01 . 7-01.1-03.0-00.05 . 01.2.05	*Administrasi Kepegawaian Perangkat Daerah*	29.092.500,00	0,00	0,00	0,00
		23.802.500,00	0,00	0,00	0,00
7.01 . 7-01.1-03.0-00.05 . 01.2.05.09	Pendidikan dan Pelatihan Pegawai Berdasarkan Tugas dan Fungsi	29.092.500,00	0,00	0,00	0,00
		23.802.500,00	0,00	0,00	0,00
7.01 . 7-01.1-03.0-00.05 . 01.2.06	*Administrasi Umum Perangkat Daerah*	429.570.000,00	50.234.808,00	0,00	0,00
		419.847.202,00	49.780.000,00	0,00	0,00
7.01 . 7-01.1-03.0-00.05 . 01.2.06.01	Penyediaan Komponen Instalasi Listrik/Penerangan Bangunan Kantor	10.000.000,00	0,00	0,00	0,00
		9.984.000,00	0,00	0,00	0,00
7.01 . 7-01.1-03.0-00.05 . 01.2.06.02	Penyediaan Peralatan dan Perlengkapan Kantor	20.000.000,00	0,00	0,00	0,00
		20.000.000,00	0,00	0,00	0,00
7.01 . 7-01.1-03.0-00.05 . 01.2.06.04	Penyediaan Bahan Logistik Kantor	97.289.000,00	0,00	0,00	0,00
		97.199.500,00	0,00	0,00	0,00
7.01 . 7-01.1-03.0-00.05 . 01.2.06.05	Penyediaan Barang Cetakan dan Penggandaan	30.000.000,00	0,00	0,00	0,00
		29.977.200,00	0,00	0,00	0,00
7.01 . 7-01.1-03.0-00.05 . 01.2.06.08	Fasilitasi Kunjungan Tamu	32.469.000,00	0,00	0,00	0,00
		25.204.000,00	0,00	0,00	0,00

Printed By SimDa

KODE	URAIAN URUSAN, ORGANISASI, PROGRAM DAN KEGIATAN	ANGGARAN / REALISASI / KELOMPOK BELANJA			
		OPERASI	MODAL	TIDAK TERDUGA	TRANSFER
1	2	3	4	5	6
7.01 . 7-01.1-03.0-00.05 . 01.2.06.09	Penyelenggaraan Rapat Koordinasi dan Konsultasi SKPD	224.728.000,00	0,00	0,00	0,00
		224.628.002,00	0,00	0,00	0,00
7.01 . 7-01.1-03.0-00.05 . 01.2.06.10	Penatausahaan Arsip Dinamis pada SKPD	15.084.000,00	50.234.808,00	0,00	0,00
		12.854.500,00	49.780.000,00	0,00	0,00
7.01 . 7-01.1-03.0-00.05 . 01.2.07	*Pengadaan Barang Milik Daerah Penunjang Urusan Pemerintah Daerah*	7.260.000,00	443.402.970,00	0,00	0,00
		7.260.000,00	433.422.000,00	0,00	0,00
7.01 . 7-01.1-03.0-00.05 . 01.2.07.11	Pengadaan Sarana dan Prasarana Pendukung Gedung Kantor atau Bangunan Lainnya	7.260.000,00	443.402.970,00	0,00	0,00
		7.260.000,00	433.422.000,00	0,00	0,00
7.01 . 7-01.1-03.0-00.05 . 01.2.08	*Penyediaan Jasa Penunjang Urusan Pemerintahan Daerah*	603.571.700,00	0,00	0,00	0,00
		589.167.427,00	0,00	0,00	0,00
7.01 . 7-01.1-03.0-00.05 . 01.2.08.01	Penyediaan Jasa Surat Menyurat	1.989.000,00	0,00	0,00	0,00
		1.989.000,00	0,00	0,00	0,00
7.01 . 7-01.1-03.0-00.05 . 01.2.08.02	Penyediaan Jasa Komunikasi, Sumber Daya Air dan Listrik	318.970.000,00	0,00	0,00	0,00
		306.939.557,00	0,00	0,00	0,00
7.01 . 7-01.1-03.0-00.05 . 01.2.08.03	Penyediaan Jasa Peralatan dan Perlengkapan Kantor	12.568.000,00	0,00	0,00	0,00
		12.474.030,00	0,00	0,00	0,00
7.01 . 7-01.1-03.0-00.05 . 01.2.08.04	Penyediaan Jasa Pelayanan Umum Kantor	270.044.700,00	0,00	0,00	0,00
		267.764.840,00	0,00	0,00	0,00
7.01 . 7-01.1-03.0-00.05 . 01.2.09	*Pemeliharaan Barang Milik Daerah Penunjang Urusan Pemerintahan Daerah*	508.528.680,00	0,00	0,00	0,00
		487.758.328,00	0,00	0,00	0,00
7.01 . 7-01.1-03.0-00.05 . 01.2.09.02	Penyediaan Jasa Pemeliharaan, Biaya Pemeliharaan, Pajak dan Perizinan Kendaraan Dinas Operasional atau Lapangan	336.806.000,00	0,00	0,00	0,00
		327.445.328,00	0,00	0,00	0,00
7.01 . 7-01.1-03.0-00.05 . 01.2.09.06	Pemeliharaan Peralatan dan Mesin Lainnya	49.560.000,00	0,00	0,00	0,00
		38.837.000,00	0,00	0,00	0,00
7.01 . 7-01.1-03.0-00.05 . 01.2.09.10	Pemeliharaan/Rehabilitasi Sarana dan Prasarana Gedung Kantor atau Bangunan Lainnya	122.162.680,00	0,00	0,00	0,00
		121.476.000,00	0,00	0,00	0,00
7.01 . 7-01.1-03.0-00.05 . 02	***Program Penyelenggaraan Pemerintahan Dan Pelayanan Publik***	12.489.503.771,00	159.993.275,00	0,00	0,00
		12.366.682.000,00	158.900.000,00	0,00	0,00
7.01 . 7-01.1-03.0-00.05 . 02.2.04	*Pelaksanaan Urusan Pemerintahan yang Dilimpahkan kepada Camat*	12.489.503.771,00	159.993.275,00	0,00	0,00
		12.366.682.000,00	158.900.000,00	0,00	0,00

Printed By SimDa

KODE	URAIAN URUSAN, ORGANISASI, PROGRAM DAN KEGIATAN	ANGGARAN / REALISASI / KELOMPOK BELANJA			
		OPERASI	MODAL	TIDAK TERDUGA	TRANSFER
1	2	3	4	5	6
7.01 . 7-01.1-03.0-00.05 . 02.2.04.02	Pelaksanaan Urusan Pemerintahan yang terkait dengan Nonperizinan	30.400.000,00	0,00	0,00	0,00
		28.572.000,00	0,00	0,00	0,00
7.01 . 7-01.1-03.0-00.05 . 02.2.04.03	Pelaksanaan Urusan Pemerintahan yang terkait dengan Kewenangan Lain yang Dilimpahkan	12.459.103.771,00	159.993.275,00	0,00	0,00
		12.338.110.000,00	158.900.000,00	0,00	0,00
7.01 . 7-01.1-03.0-00.05 . 03	***Program Pemberdayaan Masyarakat Desa Dan Kelurahan***	593.522.000,00	0,00	0,00	0,00
		567.784.500,00	0,00	0,00	0,00
7.01 . 7-01.1-03.0-00.05 . 03.2.01	*Koordinasi Kegiatan Pemberdayaan Desa*	593.522.000,00	0,00	0,00	0,00
		567.784.500,00	0,00	0,00	0,00
7.01 . 7-01.1-03.0-00.05 . 03.2.01.01	Peningkatan Partisipasi Masyarakat dalam Forum Musyawarah Perencanaan Pembangunan di Desa	75.000.000,00	0,00	0,00	0,00
		54.975.000,00	0,00	0,00	0,00
7.01 . 7-01.1-03.0-00.05 . 03.2.01.02	Sinkronisasi Program Kerja dan Kegiatan Pemberdayaan Masyarakat yang Dilakukan oleh Pemerintah dan Swasta di Wilayah Kerja Kecamatan	39.525.000,00	0,00	0,00	0,00
		38.627.500,00	0,00	0,00	0,00
7.01 . 7-01.1-03.0-00.05 . 03.2.01.03	Peningkatan Efektifitas Kegiatan Pemberdayaan Masyarakat di Wilayah Kecamatan	478.997.000,00	0,00	0,00	0,00
		474.182.000,00	0,00	0,00	0,00
7.01 . 7-01.1-03.0-00.05 . 04	***Program Koordinasi Ketentraman Dan Ketertiban Umum***	19.754.000,00	0,00	0,00	0,00
		19.754.000,00	0,00	0,00	0,00
7.01 . 7-01.1-03.0-00.05 . 04.2.01	*Koordinasi Upaya Penyelenggaraan Ketenteraman dan Ketertiban Umum*	19.754.000,00	0,00	0,00	0,00
		19.754.000,00	0,00	0,00	0,00
7.01 . 7-01.1-03.0-00.05 . 04.2.01.01	Sinergitas dengan Kepolisian Negara Republik Indonesia, Tentara Nasional Indonesia dan Instansi Vertikal di Wilayah Kecamatan	19.754.000,00	0,00	0,00	0,00
		19.754.000,00	0,00	0,00	0,00
7.01 . 7-01.1-03.0-00.05 . 06	***Program Pembinaan Dan Pengawasan Pemerintahan Desa***	43.803.750,00	0,00	0,00	0,00
		40.188.400,00	0,00	0,00	0,00
7.01 . 7-01.1-03.0-00.05 . 06.2.01	*Fasilitasi, Rekomendasi dan Koordinasi Pembinaan dan Pengawasan Pemerintahan Desa*	43.803.750,00	0,00	0,00	0,00
		40.188.400,00	0,00	0,00	0,00
7.01 . 7-01.1-03.0-00.05 . 06.2.01.02	Fasilitasi Administrasi Tata Pemerintahan Desa	22.811.250,00	0,00	0,00	0,00
		22.810.900,00	0,00	0,00	0,00
7.01 . 7-01.1-03.0-00.05 . 06.2.01.06	Fasilitasi Pelaksanaan Pemilihan Kepala Desa	20.992.500,00	0,00	0,00	0,00
		17.377.500,00	0,00	0,00	0,00
7.01 . 7-01.1-03.0-00.06	**Kecamatan Marangkayu**	13.746.580.340,00	336.479.950,00	0,00	0,00
		13.065.974.170,00	335.899.320,00	0,00	0,00

Printed By SimDa

KODE	URAIAN URUSAN, ORGANISASI, PROGRAM DAN KEGIATAN	ANGGARAN / REALISASI / KELOMPOK BELANJA			
		OPERASI	MODAL	TIDAK TERDUGA	TRANSFER
1	2	3	4	5	6
7.01 . 7-01.1-03.0-00.06 . 01	***Program Penunjang Urusan Pemerintahan Daerah Kabupaten/Kota***	6.373.233.340,00	214.826.950,00	0,00	0,00
		5.697.796.420,00	214.659.320,00	0,00	0,00
7.01 . 7-01.1-03.0-00.06 . 01.2.01	*Perencanaan, Penganggaran, dan Evaluasi Kinerja Perangkat Daerah*	121.711.900,00	0,00	0,00	0,00
		120.770.000,00	0,00	0,00	0,00
7.01 . 7-01.1-03.0-00.06 . 01.2.01.01	Penyusunan Dokumen Perencanaan Perangkat Daerah	15.000.000,00	0,00	0,00	0,00
		14.870.000,00	0,00	0,00	0,00
7.01 . 7-01.1-03.0-00.06 . 01.2.01.06	Koordinasi dan Penyusunan Laporan Capaian Kinerja dan Ikhtisar Realisasi Kinerja SKPD	96.711.900,00	0,00	0,00	0,00
		96.000.000,00	0,00	0,00	0,00
7.01 . 7-01.1-03.0-00.06 . 01.2.01.07	Evaluasi Kinerja Perangkat Daerah	10.000.000,00	0,00	0,00	0,00
		9.900.000,00	0,00	0,00	0,00
7.01 . 7-01.1-03.0-00.06 . 01.2.02	*Administrasi Keuangan Perangkat Daerah*	4.566.475.647,00	0,00	0,00	0,00
		3.898.942.398,00	0,00	0,00	0,00
7.01 . 7-01.1-03.0-00.06 . 01.2.02.01	Penyediaan Gaji dan Tunjangan ASN	4.490.475.647,00	0,00	0,00	0,00
		3.823.492.398,00	0,00	0,00	0,00
7.01 . 7-01.1-03.0-00.06 . 01.2.02.05	Koordinasi dan Penyusunan Laporan Keuangan Akhir Tahun SKPD	26.000.000,00	0,00	0,00	0,00
		25.750.000,00	0,00	0,00	0,00
7.01 . 7-01.1-03.0-00.06 . 01.2.02.07	Koordinasi dan Penyusunan Laporan Keuangan Bulanan/Triwulanan/Semesteran SKPD	50.000.000,00	0,00	0,00	0,00
		49.700.000,00	0,00	0,00	0,00
7.01 . 7-01.1-03.0-00.06 . 01.2.03	*Administrasi Barang Milik Daerah pada Perangkat Daerah*	50.800.000,00	0,00	0,00	0,00
		50.770.000,00	0,00	0,00	0,00
7.01 . 7-01.1-03.0-00.06 . 01.2.03.05	Rekonsiliasi dan Penyusunan Laporan Barang Milik Daerah pada SKPD	10.000.000,00	0,00	0,00	0,00
		9.970.000,00	0,00	0,00	0,00
7.01 . 7-01.1-03.0-00.06 . 01.2.03.06	Penatausahaan Barang Milik Daerah pada SKPD	40.800.000,00	0,00	0,00	0,00
		40.800.000,00	0,00	0,00	0,00
7.01 . 7-01.1-03.0-00.06 . 01.2.05	*Administrasi Kepegawaian Perangkat Daerah*	0,00	0,00	0,00	0,00
		0,00	0,00	0,00	0,00
7.01 . 7-01.1-03.0-00.06 . 01.2.05.02	Pengadaan Pakaian Dinas Beserta Atribut Kelengkapannya	0,00	0,00	0,00	0,00
		0,00	0,00	0,00	0,00
7.01 . 7-01.1-03.0-00.06 . 01.2.06	*Administrasi Umum Perangkat Daerah*	399.983.797,00	24.853.950,00	0,00	0,00
		398.870.000,00	24.786.300,00	0,00	0,00

Printed By SimDa

KODE	URAIAN URUSAN, ORGANISASI, PROGRAM DAN KEGIATAN	ANGGARAN			
		REALISASI			
		KELOMPOK BELANJA			
		OPERASI	MODAL	TIDAK TERDUGA	TRANSFER
1	2	3	4	5	6
7.01 . 7-01.1-03.0-00.06 . 01.2.06.01	Penyediaan Komponen Instalasi Listrik/Penerangan Bangunan Kantor	18.000.000,00	0,00	0,00	0,00
		17.800.000,00	0,00	0,00	0,00
7.01 . 7-01.1-03.0-00.06 . 01.2.06.02	Penyediaan Peralatan dan Perlengkapan Kantor	0,00	0,00	0,00	0,00
		0,00	0,00	0,00	0,00
7.01 . 7-01.1-03.0-00.06 . 01.2.06.04	Penyediaan Bahan Logistik Kantor	56.300.000,00	0,00	0,00	0,00
		56.220.000,00	0,00	0,00	0,00
7.01 . 7-01.1-03.0-00.06 . 01.2.06.05	Penyediaan Barang Cetakan dan Penggandaan	50.000.000,00	0,00	0,00	0,00
		49.900.000,00	0,00	0,00	0,00
7.01 . 7-01.1-03.0-00.06 . 01.2.06.09	Penyelenggaraan Rapat Koordinasi dan Konsultasi SKPD	275.642.747,00	0,00	0,00	0,00
		274.950.000,00	0,00	0,00	0,00
7.01 . 7-01.1-03.0-00.06 . 01.2.06.10	Penatausahaan Arsip Dinamis pada SKPD	41.050,00	24.853.950,00	0,00	0,00
		0,00	24.786.300,00	0,00	0,00
7.01 . 7-01.1-03.0-00.06 . 01.2.07	*Pengadaan Barang Milik Daerah Penunjang Urusan Pemerintah Daerah*	240.027.000,00	189.973.000,00	0,00	0,00
		239.705.000,00	189.873.020,00	0,00	0,00
7.01 . 7-01.1-03.0-00.06 . 01.2.07.01	Pengadaan Kendaraan Perorangan Dinas atau Kendaraan Dinas Jabatan	240.000.000,00	0,00	0,00	0,00
		239.705.000,00	0,00	0,00	0,00
7.01 . 7-01.1-03.0-00.06 . 01.2.07.05	Pengadaan Mebel	0,00	75.000.000,00	0,00	0,00
		0,00	74.963.600,00	0,00	0,00
7.01 . 7-01.1-03.0-00.06 . 01.2.07.06	Pengadaan Peralatan dan Mesin Lainnya	27.000,00	99.973.000,00	0,00	0,00
		0,00	99.924.420,00	0,00	0,00
7.01 . 7-01.1-03.0-00.06 . 01.2.07.10	Pengadaan Sarana dan Prasarana Gedung Kantor atau Bangunan Lainnya	0,00	15.000.000,00	0,00	0,00
		0,00	14.985.000,00	0,00	0,00
7.01 . 7-01.1-03.0-00.06 . 01.2.08	*Penyediaan Jasa Penunjang Urusan Pemerintahan Daerah*	824.234.996,00	0,00	0,00	0,00
		820.516.022,00	0,00	0,00	0,00
7.01 . 7-01.1-03.0-00.06 . 01.2.08.01	Penyediaan Jasa Surat Menyurat	2.500.000,00	0,00	0,00	0,00
		2.490.000,00	0,00	0,00	0,00
7.01 . 7-01.1-03.0-00.06 . 01.2.08.02	Penyediaan Jasa Komunikasi, Sumber Daya Air dan Listrik	309.996.000,00	0,00	0,00	0,00
		308.446.043,00	0,00	0,00	0,00
7.01 . 7-01.1-03.0-00.06 . 01.2.08.04	Penyediaan Jasa Pelayanan Umum Kantor	511.738.996,00	0,00	0,00	0,00
		509.579.979,00	0,00	0,00	0,00

Printed By SimDa

KODE	URAIAN URUSAN, ORGANISASI, PROGRAM DAN KEGIATAN	ANGGARAN			
		REALISASI			
		KELOMPOK BELANJA			
		OPERASI	MODAL	TIDAK TERDUGA	TRANSFER
1	2	3	4	5	6
7.01 . 7-01.1-03.0-00.06 . 01.2.09	*Pemeliharaan Barang Milik Daerah Penunjang Urusan Pemerintahan Daerah*	170.000.000,00	0,00	0,00	0,00
		168.223.000,00	0,00	0,00	0,00
7.01 . 7-01.1-03.0-00.06 . 01.2.09.06	Pemeliharaan Peralatan dan Mesin Lainnya	20.000.000,00	0,00	0,00	0,00
		19.850.000,00	0,00	0,00	0,00
7.01 . 7-01.1-03.0-00.06 . 01.2.09.09	Pemeliharaan/Rehabilitasi Gedung Kantor dan Bangunan Lainnya	150.000.000,00	0,00	0,00	0,00
		148.373.000,00	0,00	0,00	0,00
7.01 . 7-01.1-03.0-00.06 . 02	***Program Penyelenggaraan Pemerintahan Dan Pelayanan Publik***	7.033.347.000,00	121.653.000,00	0,00	0,00
		7.029.417.550,00	121.240.000,00	0,00	0,00
7.01 . 7-01.1-03.0-00.06 . 02.2.04	*Pelaksanaan Urusan Pemerintahan yang Dilimpahkan kepada Camat*	7.033.347.000,00	121.653.000,00	0,00	0,00
		7.029.417.550,00	121.240.000,00	0,00	0,00
7.01 . 7-01.1-03.0-00.06 . 02.2.04.03	Pelaksanaan Urusan Pemerintahan yang terkait dengan Kewenangan Lain yang Dilimpahkan	7.033.347.000,00	121.653.000,00	0,00	0,00
		7.029.417.550,00	121.240.000,00	0,00	0,00
7.01 . 7-01.1-03.0-00.06 . 03	***Program Pemberdayaan Masyarakat Desa Dan Kelurahan***	340.000.000,00	0,00	0,00	0,00
		338.760.200,00	0,00	0,00	0,00
7.01 . 7-01.1-03.0-00.06 . 03.2.01	*Koordinasi Kegiatan Pemberdayaan Desa*	340.000.000,00	0,00	0,00	0,00
		338.760.200,00	0,00	0,00	0,00
7.01 . 7-01.1-03.0-00.06 . 03.2.01.01	Peningkatan Partisipasi Masyarakat dalam Forum Musyawarah Perencanaan Pembangunan di Desa	35.000.000,00	0,00	0,00	0,00
		34.326.000,00	0,00	0,00	0,00
7.01 . 7-01.1-03.0-00.06 . 03.2.01.03	Peningkatan Efektifitas Kegiatan Pemberdayaan Masyarakat di Wilayah Kecamatan	305.000.000,00	0,00	0,00	0,00
		304.434.200,00	0,00	0,00	0,00
7.01 . 7-01.1-03.0-00.07	**Kecamatan Muara Jawa**	32.966.001.060,00	27.237.126.570,00	0,00	0,00
		30.340.716.514,00	26.314.090.418,00	0,00	0,00
7.01 . 7-01.1-03.0-00.07 . 01	***Program Penunjang Urusan Pemerintahan Daerah Kabupaten/Kota***	17.234.388.597,00	2.261.456.882,00	0,00	0,00
		16.013.340.720,00	2.167.289.370,00	0,00	0,00
7.01 . 7-01.1-03.0-00.07 . 01.2.01	*Perencanaan, Penganggaran, dan Evaluasi Kinerja Perangkat Daerah*	58.131.000,00	14.469.000,00	0,00	0,00
		6.050.000,00	13.780.000,00	0,00	0,00
7.01 . 7-01.1-03.0-00.07 . 01.2.01.01	Penyusunan Dokumen Perencanaan Perangkat Daerah	35.531.000,00	14.469.000,00	0,00	0,00
		5.000.000,00	13.780.000,00	0,00	0,00
7.01 . 7-01.1-03.0-00.07 . 01.2.01.06	Koordinasi dan Penyusunan Laporan Capaian Kinerja dan Ikhtisar Realisasi Kinerja SKPD	22.600.000,00	0,00	0,00	0,00
		1.050.000,00	0,00	0,00	0,00

Printed By SimDa

KODE	URAIAN URUSAN, ORGANISASI, PROGRAM DAN KEGIATAN	ANGGARAN			
		REALISASI			
		KELOMPOK BELANJA			
		OPERASI	MODAL	TIDAK TERDUGA	TRANSFER
1	2	3	4	5	6
7.01 . 7-01.1-03.0-00.07 . 01.2.02	*Administrasi Keuangan Perangkat Daerah*	10.509.455.663,00	0,00	0,00	0,00
		10.063.854.225,00	0,00	0,00	0,00
7.01 . 7-01.1-03.0-00.07 . 01.2.02.01	Penyediaan Gaji dan Tunjangan ASN	10.024.895.663,00	0,00	0,00	0,00
		9.633.694.225,00	0,00	0,00	0,00
7.01 . 7-01.1-03.0-00.07 . 01.2.02.05	Koordinasi dan Penyusunan Laporan Keuangan Akhir Tahun SKPD	15.000.000,00	0,00	0,00	0,00
		5.960.000,00	0,00	0,00	0,00
7.01 . 7-01.1-03.0-00.07 . 01.2.02.07	Koordinasi dan Penyusunan Laporan Keuangan Bulanan/Triwulanan/Semesteran SKPD	469.560.000,00	0,00	0,00	0,00
		424.200.000,00	0,00	0,00	0,00
7.01 . 7-01.1-03.0-00.07 . 01.2.03	*Administrasi Barang Milik Daerah pada Perangkat Daerah*	123.995.000,00	4.455.000,00	0,00	0,00
		120.717.000,00	3.500.000,00	0,00	0,00
7.01 . 7-01.1-03.0-00.07 . 01.2.03.02	Pengamanan Barang Milik Daerah SKPD	68.795.000,00	4.455.000,00	0,00	0,00
		65.517.000,00	3.500.000,00	0,00	0,00
7.01 . 7-01.1-03.0-00.07 . 01.2.03.06	Penatausahaan Barang Milik Daerah pada SKPD	55.200.000,00	0,00	0,00	0,00
		55.200.000,00	0,00	0,00	0,00
7.01 . 7-01.1-03.0-00.07 . 01.2.05	*Administrasi Kepegawaian Perangkat Daerah*	333.350.000,00	0,00	0,00	0,00
		84.230.000,00	0,00	0,00	0,00
7.01 . 7-01.1-03.0-00.07 . 01.2.05.01	Peningkatan Sarana dan Prasarana Disiplin Pegawai	10.000.000,00	0,00	0,00	0,00
		8.900.000,00	0,00	0,00	0,00
7.01 . 7-01.1-03.0-00.07 . 01.2.05.02	Pengadaan Pakaian Dinas Beserta Atribut Kelengkapannya	50.000.000,00	0,00	0,00	0,00
		50.000.000,00	0,00	0,00	0,00
7.01 . 7-01.1-03.0-00.07 . 01.2.05.09	Pendidikan dan Pelatihan Pegawai Berdasarkan Tugas dan Fungsi	99.800.000,00	0,00	0,00	0,00
		16.430.000,00	0,00	0,00	0,00
7.01 . 7-01.1-03.0-00.07 . 01.2.05.10	Sosialisasi Peraturan Perundang-Undangan	123.550.000,00	0,00	0,00	0,00
		3.400.000,00	0,00	0,00	0,00
7.01 . 7-01.1-03.0-00.07 . 01.2.05.11	Bimbingan Teknis Implementasi Peraturan Perundang-Undangan	50.000.000,00	0,00	0,00	0,00
		5.500.000,00	0,00	0,00	0,00
7.01 . 7-01.1-03.0-00.07 . 01.2.06	*Administrasi Umum Perangkat Daerah*	1.255.078.075,00	44.570.000,00	0,00	0,00
		1.084.538.016,00	43.474.000,00	0,00	0,00
7.01 . 7-01.1-03.0-00.07 . 01.2.06.01	Penyediaan Komponen Instalasi Listrik/Penerangan Bangunan Kantor	42.524.540,00	0,00	0,00	0,00
		42.399.600,00	0,00	0,00	0,00

Printed By SimDa

KODE	URAIAN URUSAN, ORGANISASI, PROGRAM DAN KEGIATAN	ANGGARAN			
		REALISASI			
		KELOMPOK BELANJA			
		OPERASI	MODAL	TIDAK TERDUGA	TRANSFER
1	2	3	4	5	6
7.01 . 7-01.1-03.0-00.07 . 01.2.06.02	Penyediaan Peralatan dan Perlengkapan Kantor	191.403.540,00	0,00	0,00	0,00
		189.575.300,00	0,00	0,00	0,00
7.01 . 7-01.1-03.0-00.07 . 01.2.06.03	Penyediaan Peralatan Rumah Tangga	11.802.000,00	13.198.000,00	0,00	0,00
		11.205.000,00	12.500.000,00	0,00	0,00
7.01 . 7-01.1-03.0-00.07 . 01.2.06.04	Penyediaan Bahan Logistik Kantor	329.467.100,00	0,00	0,00	0,00
		308.020.210,00	0,00	0,00	0,00
7.01 . 7-01.1-03.0-00.07 . 01.2.06.05	Penyediaan Barang Cetakan dan Penggandaan	51.072.636,00	0,00	0,00	0,00
		49.683.250,00	0,00	0,00	0,00
7.01 . 7-01.1-03.0-00.07 . 01.2.06.06	Penyediaan Bahan Bacaan dan Peraturan Perundang-undangan	2.500.000,00	0,00	0,00	0,00
		0,00	0,00	0,00	0,00
7.01 . 7-01.1-03.0-00.07 . 01.2.06.07	Penyediaan Bahan/Material	19.786.000,00	5.214.000,00	0,00	0,00
		11.227.000,00	5.000.000,00	0,00	0,00
7.01 . 7-01.1-03.0-00.07 . 01.2.06.08	Fasilitasi Kunjungan Tamu	30.000.000,00	0,00	0,00	0,00
		17.450.000,00	0,00	0,00	0,00
7.01 . 7-01.1-03.0-00.07 . 01.2.06.09	Penyelenggaraan Rapat Koordinasi dan Konsultasi SKPD	543.477.000,00	0,00	0,00	0,00
		429.957.656,00	0,00	0,00	0,00
7.01 . 7-01.1-03.0-00.07 . 01.2.06.10	Penatausahaan Arsip Dinamis pada SKPD	3.842.000,00	26.158.000,00	0,00	0,00
		680.000,00	25.974.000,00	0,00	0,00
7.01 . 7-01.1-03.0-00.07 . 01.2.06.11	Dukungan Pelaksanaan Sistem Pemerintahan Berbasis Elektronik pada SKPD	29.203.259,00	0,00	0,00	0,00
		24.340.000,00	0,00	0,00	0,00
7.01 . 7-01.1-03.0-00.07 . 01.2.07	*Pengadaan Barang Milik Daerah Penunjang Urusan Pemerintah Daerah*	206.628.717,00	1.438.976.857,00	0,00	0,00
		179.930.000,00	1.357.224.420,00	0,00	0,00
7.01 . 7-01.1-03.0-00.07 . 01.2.07.02	Pengadaan Kendaraan Dinas Operasional atau Lapangan	180.123.250,00	244.876.750,00	0,00	0,00
		175.620.000,00	171.000.000,00	0,00	0,00
7.01 . 7-01.1-03.0-00.07 . 01.2.07.05	Pengadaan Mebel	13.691.120,00	142.308.000,00	0,00	0,00
		0,00	142.054.000,00	0,00	0,00
7.01 . 7-01.1-03.0-00.07 . 01.2.07.06	Pengadaan Peralatan dan Mesin Lainnya	9.079.047,00	692.793.507,00	0,00	0,00
		680.000,00	689.005.320,00	0,00	0,00
7.01 . 7-01.1-03.0-00.07 . 01.2.07.09	Pengadaan Gedung Kantor atau Bangunan Lainnya	3.735.300,00	358.998.600,00	0,00	0,00
		3.630.000,00	355.165.100,00	0,00	0,00

Printed By SimDa

KODE	URAIAN URUSAN, ORGANISASI, PROGRAM DAN KEGIATAN	ANGGARAN			
		REALISASI			
		KELOMPOK BELANJA			
		OPERASI	MODAL	TIDAK TERDUGA	TRANSFER
1	2	3	4	5	6
7.01 . 7-01.1-03.0-00.07 . 01.2.08	*Penyediaan Jasa Penunjang Urusan Pemerintahan Daerah*	2.941.487.220,00	0,00	0,00	0,00
		2.735.286.429,00	0,00	0,00	0,00
7.01 . 7-01.1-03.0-00.07 . 01.2.08.01	Penyediaan Jasa Surat Menyurat	27.440.000,00	0,00	0,00	0,00
		27.227.000,00	0,00	0,00	0,00
7.01 . 7-01.1-03.0-00.07 . 01.2.08.02	Penyediaan Jasa Komunikasi, Sumber Daya Air dan Listrik	932.419.520,00	0,00	0,00	0,00
		904.999.953,00	0,00	0,00	0,00
7.01 . 7-01.1-03.0-00.07 . 01.2.08.04	Penyediaan Jasa Pelayanan Umum Kantor	1.981.627.700,00	0,00	0,00	0,00
		1.803.059.476,00	0,00	0,00	0,00
7.01 . 7-01.1-03.0-00.07 . 01.2.09	*Pemeliharaan Barang Milik Daerah Penunjang Urusan Pemerintahan Daerah*	1.806.262.922,00	758.986.025,00	0,00	0,00
		1.738.735.050,00	749.310.950,00	0,00	0,00
7.01 . 7-01.1-03.0-00.07 . 01.2.09.01	Penyediaan Jasa Pemeliharaan, Biaya Pemeliharaan, dan Pajak Kendaraan Perorangan Dinas atau Kendaraan Dinas Jabatan	3.700.000,00	0,00	0,00	0,00
		3.600.000,00	0,00	0,00	0,00
7.01 . 7-01.1-03.0-00.07 . 01.2.09.02	Penyediaan Jasa Pemeliharaan, Biaya Pemeliharaan, Pajak dan Perizinan Kendaraan Dinas Operasional atau Lapangan	363.665.000,00	0,00	0,00	0,00
		323.017.700,00	0,00	0,00	0,00
7.01 . 7-01.1-03.0-00.07 . 01.2.09.03	Penyediaan Jasa Pemeliharaan, Biaya Pemeliharaan dan Perizinan Alat Besar	75.000.000,00	0,00	0,00	0,00
		68.123.450,00	0,00	0,00	0,00
7.01 . 7-01.1-03.0-00.07 . 01.2.09.06	Pemeliharaan Peralatan dan Mesin Lainnya	102.490.480,00	0,00	0,00	0,00
		100.327.000,00	0,00	0,00	0,00
7.01 . 7-01.1-03.0-00.07 . 01.2.09.07	Pemeliharaan Aset Tetap Lainnya	300.000.000,00	0,00	0,00	0,00
		292.536.800,00	0,00	0,00	0,00
7.01 . 7-01.1-03.0-00.07 . 01.2.09.09	Pemeliharaan/Rehabilitasi Gedung Kantor dan Bangunan Lainnya	880.017.442,00	758.986.025,00	0,00	0,00
		870.010.100,00	749.310.950,00	0,00	0,00
7.01 . 7-01.1-03.0-00.07 . 01.2.09.10	Pemeliharaan/Rehabilitasi Sarana dan Prasarana Gedung Kantor atau Bangunan Lainnya	81.390.000,00	0,00	0,00	0,00
		81.120.000,00	0,00	0,00	0,00
7.01 . 7-01.1-03.0-00.07 . 02	***Program Penyelenggaraan Pemerintahan Dan Pelayanan Publik***	3.393.731.512,00	16.418.729.936,00	0,00	0,00
		3.187.610.490,00	16.217.441.099,00	0,00	0,00
7.01 . 7-01.1-03.0-00.07 . 02.2.04	*Pelaksanaan Urusan Pemerintahan yang Dilimpahkan kepada Camat*	3.393.731.512,00	16.418.729.936,00	0,00	0,00
		3.187.610.490,00	16.217.441.099,00	0,00	0,00
7.01 . 7-01.1-03.0-00.07 . 02.2.04.02	Pelaksanaan Urusan Pemerintahan yang terkait dengan Nonperizinan	67.921.990,00	7.000.000,00	0,00	0,00
		0,00	0,00	0,00	0,00

Printed By SimDa

KODE	URAIAN URUSAN, ORGANISASI, PROGRAM DAN KEGIATAN	ANGGARAN / REALISASI / KELOMPOK BELANJA			
		OPERASI	MODAL	TIDAK TERDUGA	TRANSFER
1	2	3	4	5	6
7.01 . 7-01.1-03.0-00.07 . 02.2.04.03	Pelaksanaan Urusan Pemerintahan yang terkait dengan Kewenangan Lain yang Dilimpahkan	3.325.809.522,00	16.411.729.936,00	0,00	0,00
		3.187.610.490,00	16.217.441.099,00	0,00	0,00
7.01 . 7-01.1-03.0-00.07 . 03	***Program Pemberdayaan Masyarakat Desa Dan Kelurahan***	12.337.880.951,00	8.556.939.752,00	0,00	0,00
		11.139.765.304,00	7.929.359.949,00	0,00	0,00
7.01 . 7-01.1-03.0-00.07 . 03.2.01	*Koordinasi Kegiatan Pemberdayaan Desa*	6.125.000,00	0,00	0,00	0,00
		6.125.000,00	0,00	0,00	0,00
7.01 . 7-01.1-03.0-00.07 . 03.2.01.01	Peningkatan Partisipasi Masyarakat dalam Forum Musyawarah Perencanaan Pembangunan di Desa	6.125.000,00	0,00	0,00	0,00
		6.125.000,00	0,00	0,00	0,00
7.01 . 7-01.1-03.0-00.07 . 03.2.02	*Kegiatan Pemberdayaan Kelurahan*	5.064.751.451,00	8.550.667.752,00	0,00	0,00
		4.856.511.870,00	7.923.199.949,00	0,00	0,00
7.01 . 7-01.1-03.0-00.07 . 03.2.02.01	Peningkatan Partisipasi Masyarakat dalam Forum Musyawarah Perencanaan Pembangunan di Kelurahan	50.000.000,00	0,00	0,00	0,00
		49.560.000,00	0,00	0,00	0,00
7.01 . 7-01.1-03.0-00.07 . 03.2.02.02	Pembangunan Sarana dan Prasarana Kelurahan	362.971.451,00	4.617.517.752,00	0,00	0,00
		362.350.470,00	4.564.721.125,00	0,00	0,00
7.01 . 7-01.1-03.0-00.07 . 03.2.02.03	Pemberdayaan Masyarakat di Kelurahan	4.551.780.000,00	3.933.150.000,00	0,00	0,00
		4.423.401.400,00	3.358.478.824,00	0,00	0,00
7.01 . 7-01.1-03.0-00.07 . 03.2.02.04	Evaluasi Kelurahan	100.000.000,00	0,00	0,00	0,00
		21.200.000,00	0,00	0,00	0,00
7.01 . 7-01.1-03.0-00.07 . 03.2.03	*Pemberdayaan Lembaga Kemasyarakatan Tingkat Kecamatan*	7.267.004.500,00	6.272.000,00	0,00	0,00
		6.277.128.434,00	6.160.000,00	0,00	0,00
7.01 . 7-01.1-03.0-00.07 . 03.2.03.01	Penyelenggaraan Lembaga Kemasyarakatan	7.116.704.500,00	6.272.000,00	0,00	0,00
		6.159.280.400,00	6.160.000,00	0,00	0,00
7.01 . 7-01.1-03.0-00.07 . 03.2.03.02	Peningkatan Kapasitas Lembaga Kemasyarakatan	150.300.000,00	0,00	0,00	0,00
		117.848.034,00	0,00	0,00	0,00
7.01 . 7-01.1-03.0-00.07 . 03.2.03.03	Penyediaan Sarana dan Prasarana Lembaga Kemasyarakatan	0,00	0,00	0,00	0,00
		0,00	0,00	0,00	0,00
7.01 . 7-01.1-03.0-00.08	**Kecamatan Samboja**	78.194.593.482,00	42.963.796.000,00	0,00	0,00
		73.465.538.505,00	41.900.283.559,00	0,00	0,00
7.01 . 7-01.1-03.0-00.08 . 01	***Program Penunjang Urusan Pemerintahan Daerah Kabupaten/Kota***	29.538.534.828,00	969.306.160,00	0,00	0,00
		26.417.261.106,00	948.862.700,00	0,00	0,00

Printed By SimDa

KODE	URAIAN URUSAN, ORGANISASI, PROGRAM DAN KEGIATAN	ANGGARAN / REALISASI / KELOMPOK BELANJA			
		OPERASI	MODAL	TIDAK TERDUGA	TRANSFER
1	2	3	4	5	6
7.01 . 7-01.1-03.0-00.08 . 01.2.01	*Perencanaan, Penganggaran, dan Evaluasi Kinerja Perangkat Daerah*	151.488.000,00	145.562.000,00	0,00	0,00
		44.190.000,00	143.500.800,00	0,00	0,00
7.01 . 7-01.1-03.0-00.08 . 01.2.01.01	Penyusunan Dokumen Perencanaan Perangkat Daerah	100.000.000,00	0,00	0,00	0,00
		40.150.000,00	0,00	0,00	0,00
7.01 . 7-01.1-03.0-00.08 . 01.2.01.06	Koordinasi dan Penyusunan Laporan Capaian Kinerja dan Ikhtisar Realisasi Kinerja SKPD	51.488.000,00	145.562.000,00	0,00	0,00
		4.040.000,00	143.500.800,00	0,00	0,00
7.01 . 7-01.1-03.0-00.08 . 01.2.02	*Administrasi Keuangan Perangkat Daerah*	20.971.820.099,00	182.634.800,00	0,00	0,00
		19.507.761.302,00	182.634.800,00	0,00	0,00
7.01 . 7-01.1-03.0-00.08 . 01.2.02.01	Penyediaan Gaji dan Tunjangan ASN	20.027.380.199,00	0,00	0,00	0,00
		18.784.471.402,00	0,00	0,00	0,00
7.01 . 7-01.1-03.0-00.08 . 01.2.02.04	Koordinasi dan Pelaksanaan Akuntansi SKPD	5.399.900,00	182.634.800,00	0,00	0,00
		5.399.900,00	182.634.800,00	0,00	0,00
7.01 . 7-01.1-03.0-00.08 . 01.2.02.05	Koordinasi dan Penyusunan Laporan Keuangan Akhir Tahun SKPD	60.000.000,00	0,00	0,00	0,00
		15.290.000,00	0,00	0,00	0,00
7.01 . 7-01.1-03.0-00.08 . 01.2.02.07	Koordinasi dan Penyusunan Laporan Keuangan Bulanan/Triwulanan/Semesteran SKPD	879.040.000,00	0,00	0,00	0,00
		702.600.000,00	0,00	0,00	0,00
7.01 . 7-01.1-03.0-00.08 . 01.2.03	*Administrasi Barang Milik Daerah pada Perangkat Daerah*	40.800.000,00	0,00	0,00	0,00
		40.800.000,00	0,00	0,00	0,00
7.01 . 7-01.1-03.0-00.08 . 01.2.03.05	Rekonsiliasi dan Penyusunan Laporan Barang Milik Daerah pada SKPD	40.800.000,00	0,00	0,00	0,00
		40.800.000,00	0,00	0,00	0,00
7.01 . 7-01.1-03.0-00.08 . 01.2.05	*Administrasi Kepegawaian Perangkat Daerah*	39.690.000,00	0,00	0,00	0,00
		27.960.000,00	0,00	0,00	0,00
7.01 . 7-01.1-03.0-00.08 . 01.2.05.11	Bimbingan Teknis Implementasi Peraturan Perundang-Undangan	39.690.000,00	0,00	0,00	0,00
		27.960.000,00	0,00	0,00	0,00
7.01 . 7-01.1-03.0-00.08 . 01.2.06	*Administrasi Umum Perangkat Daerah*	2.077.044.581,00	7.766.000,00	0,00	0,00
		1.909.037.992,00	7.650.000,00	0,00	0,00
7.01 . 7-01.1-03.0-00.08 . 01.2.06.01	Penyediaan Komponen Instalasi Listrik/Penerangan Bangunan Kantor	36.530.000,00	0,00	0,00	0,00
		36.318.700,00	0,00	0,00	0,00
7.01 . 7-01.1-03.0-00.08 . 01.2.06.02	Penyediaan Peralatan dan Perlengkapan Kantor	255.000.000,00	0,00	0,00	0,00
		251.010.167,00	0,00	0,00	0,00

Printed By SimDa

KODE	URAIAN URUSAN, ORGANISASI, PROGRAM DAN KEGIATAN	ANGGARAN			
		REALISASI			
		KELOMPOK BELANJA			
		OPERASI	MODAL	TIDAK TERDUGA	TRANSFER
1	2	3	4	5	6
7.01 . 7-01.1-03.0-00.08 . 01.2.06.03	Penyediaan Peralatan Rumah Tangga	17.140.000,00	7.766.000,00	0,00	0,00
		16.837.000,00	7.650.000,00	0,00	0,00
7.01 . 7-01.1-03.0-00.08 . 01.2.06.04	Penyediaan Bahan Logistik Kantor	309.773.506,00	0,00	0,00	0,00
		251.255.100,00	0,00	0,00	0,00
7.01 . 7-01.1-03.0-00.08 . 01.2.06.05	Penyediaan Barang Cetakan dan Penggandaan	147.099.075,00	0,00	0,00	0,00
		105.103.000,00	0,00	0,00	0,00
7.01 . 7-01.1-03.0-00.08 . 01.2.06.09	Penyelenggaraan Rapat Koordinasi dan Konsultasi SKPD	1.311.502.000,00	0,00	0,00	0,00
		1.248.514.025,00	0,00	0,00	0,00
7.01 . 7-01.1-03.0-00.08 . 01.2.07	*Pengadaan Barang Milik Daerah Penunjang Urusan Pemerintah Daerah*	367.416.640,00	633.343.360,00	0,00	0,00
		299.735.088,00	615.077.100,00	0,00	0,00
7.01 . 7-01.1-03.0-00.08 . 01.2.07.01	Pengadaan Kendaraan Perorangan Dinas atau Kendaraan Dinas Jabatan	225.000.000,00	0,00	0,00	0,00
		163.176.600,00	0,00	0,00	0,00
7.01 . 7-01.1-03.0-00.08 . 01.2.07.05	Pengadaan Mebel	6.834.400,00	19.165.600,00	0,00	0,00
		6.740.000,00	19.092.000,00	0,00	0,00
7.01 . 7-01.1-03.0-00.08 . 01.2.07.06	Pengadaan Peralatan dan Mesin Lainnya	135.582.240,00	614.177.760,00	0,00	0,00
		129.818.488,00	595.985.100,00	0,00	0,00
7.01 . 7-01.1-03.0-00.08 . 01.2.08	*Penyediaan Jasa Penunjang Urusan Pemerintahan Daerah*	5.337.843.708,00	0,00	0,00	0,00
		4.116.707.243,00	0,00	0,00	0,00
7.01 . 7-01.1-03.0-00.08 . 01.2.08.01	Penyediaan Jasa Surat Menyurat	40.489.000,00	0,00	0,00	0,00
		37.405.000,00	0,00	0,00	0,00
7.01 . 7-01.1-03.0-00.08 . 01.2.08.02	Penyediaan Jasa Komunikasi, Sumber Daya Air dan Listrik	2.092.510.000,00	0,00	0,00	0,00
		1.345.247.504,00	0,00	0,00	0,00
7.01 . 7-01.1-03.0-00.08 . 01.2.08.04	Penyediaan Jasa Pelayanan Umum Kantor	3.204.844.708,00	0,00	0,00	0,00
		2.734.054.739,00	0,00	0,00	0,00
7.01 . 7-01.1-03.0-00.08 . 01.2.09	*Pemeliharaan Barang Milik Daerah Penunjang Urusan Pemerintahan Daerah*	552.431.800,00	0,00	0,00	0,00
		471.069.481,00	0,00	0,00	0,00
7.01 . 7-01.1-03.0-00.08 . 01.2.09.01	Penyediaan Jasa Pemeliharaan, Biaya Pemeliharaan, dan Pajak Kendaraan Perorangan Dinas atau Kendaraan Dinas Jabatan	80.000.000,00	0,00	0,00	0,00
		19.399.701,00	0,00	0,00	0,00
7.01 . 7-01.1-03.0-00.08 . 01.2.09.06	Pemeliharaan Peralatan dan Mesin Lainnya	80.321.800,00	0,00	0,00	0,00
		62.015.000,00	0,00	0,00	0,00

Printed By SimDa

KODE	URAIAN URUSAN, ORGANISASI, PROGRAM DAN KEGIATAN	ANGGARAN			
		REALISASI			
		KELOMPOK BELANJA			
		OPERASI	MODAL	TIDAK TERDUGA	TRANSFER
1	2	3	4	5	6
7.01 . 7-01.1-03.0-00.08 . 01.2.09.09	Pemeliharaan/Rehabilitasi Gedung Kantor dan Bangunan Lainnya	382.110.000,00	0,00	0,00	0,00
		379.769.780,00	0,00	0,00	0,00
7.01 . 7-01.1-03.0-00.08 . 01.2.09.11	Pemeliharaan/Rehabilitasi Sarana dan Prasarana Pendukung Gedung Kantor atau Bangunan Lainnya	10.000.000,00	0,00	0,00	0,00
		9.885.000,00	0,00	0,00	0,00
7.01 . 7-01.1-03.0-00.08 . 02	***Program Penyelenggaraan Pemerintahan Dan Pelayanan Publik***	22.745.655.000,00	27.954.345.000,00	0,00	0,00
		22.595.535.037,00	27.900.620.785,00	0,00	0,00
7.01 . 7-01.1-03.0-00.08 . 02.2.04	*Pelaksanaan Urusan Pemerintahan yang Dilimpahkan kepada Camat*	22.745.655.000,00	27.954.345.000,00	0,00	0,00
		22.595.535.037,00	27.900.620.785,00	0,00	0,00
7.01 . 7-01.1-03.0-00.08 . 02.2.04.02	Pelaksanaan Urusan Pemerintahan yang terkait dengan Nonperizinan	110.000.000,00	0,00	0,00	0,00
		34.160.000,00	0,00	0,00	0,00
7.01 . 7-01.1-03.0-00.08 . 02.2.04.03	Pelaksanaan Urusan Pemerintahan yang terkait dengan Kewenangan Lain yang Dilimpahkan	22.635.655.000,00	27.954.345.000,00	0,00	0,00
		22.561.375.037,00	27.900.620.785,00	0,00	0,00
7.01 . 7-01.1-03.0-00.08 . 03	***Program Pemberdayaan Masyarakat Desa Dan Kelurahan***	25.910.403.654,00	14.040.144.840,00	0,00	0,00
		24.452.742.362,00	13.050.800.074,00	0,00	0,00
7.01 . 7-01.1-03.0-00.08 . 03.2.02	*Kegiatan Pemberdayaan Kelurahan*	13.567.172.910,00	14.040.144.840,00	0,00	0,00
		12.961.046.603,00	13.050.800.074,00	0,00	0,00
7.01 . 7-01.1-03.0-00.08 . 03.2.02.01	Peningkatan Partisipasi Masyarakat dalam Forum Musyawarah Perencanaan Pembangunan di Kelurahan	74.404.000,00	0,00	0,00	0,00
		67.225.000,00	0,00	0,00	0,00
7.01 . 7-01.1-03.0-00.08 . 03.2.02.02	Pembangunan Sarana dan Prasarana Kelurahan	6.110.878.910,00	7.362.754.840,00	0,00	0,00
		6.080.492.602,00	7.332.575.210,00	0,00	0,00
7.01 . 7-01.1-03.0-00.08 . 03.2.02.03	Pemberdayaan Masyarakat di Kelurahan	7.341.890.000,00	6.677.390.000,00	0,00	0,00
		6.773.332.001,00	5.718.224.864,00	0,00	0,00
7.01 . 7-01.1-03.0-00.08 . 03.2.02.04	Evaluasi Kelurahan	40.000.000,00	0,00	0,00	0,00
		39.997.000,00	0,00	0,00	0,00
7.01 . 7-01.1-03.0-00.08 . 03.2.03	*Pemberdayaan Lembaga Kemasyarakatan Tingkat Kecamatan*	12.343.230.744,00	0,00	0,00	0,00
		11.491.695.759,00	0,00	0,00	0,00
7.01 . 7-01.1-03.0-00.08 . 03.2.03.01	Penyelenggaraan Lembaga Kemasyarakatan	12.343.230.744,00	0,00	0,00	0,00
		11.491.695.759,00	0,00	0,00	0,00
7.01 . 7-01.1-03.0-00.09	**Kecamatan Sebulu**	21.208.215.301,00	42.611.000,00	0,00	0,00
		20.835.913.470,00	42.340.000,00	0,00	0,00

Printed By SimDa

KODE	URAIAN URUSAN, ORGANISASI, PROGRAM DAN KEGIATAN	ANGGARAN			
		REALISASI			
		KELOMPOK BELANJA			
		OPERASI	MODAL	TIDAK TERDUGA	TRANSFER
1	2	3	4	5	6
7.01 . 7-01.1-03.0-00.09 . 01	***Program Penunjang Urusan Pemerintahan Daerah Kabupaten/Kota***	5.863.072.875,00	42.611.000,00	0,00	0,00
		5.605.510.996,00	42.340.000,00	0,00	0,00
7.01 . 7-01.1-03.0-00.09 . 01.2.01	*Perencanaan, Penganggaran, dan Evaluasi Kinerja Perangkat Daerah*	88.089.000,00	29.219.000,00	0,00	0,00
		86.598.450,00	28.950.000,00	0,00	0,00
7.01 . 7-01.1-03.0-00.09 . 01.2.01.01	Penyusunan Dokumen Perencanaan Perangkat Daerah	30.778.000,00	0,00	0,00	0,00
		30.554.653,00	0,00	0,00	0,00
7.01 . 7-01.1-03.0-00.09 . 01.2.01.02	Koordinasi dan Penyusunan Dokumen RKA-SKPD	2.000.000,00	0,00	0,00	0,00
		1.735.000,00	0,00	0,00	0,00
7.01 . 7-01.1-03.0-00.09 . 01.2.01.03	Koordinasi dan Penyusunan Dokumen Perubahan RKA-SKPD	2.000.000,00	0,00	0,00	0,00
		1.580.000,00	0,00	0,00	0,00
7.01 . 7-01.1-03.0-00.09 . 01.2.01.04	Koordinasi dan Penyusunan DPA-SKPD	2.000.000,00	0,00	0,00	0,00
		1.735.000,00	0,00	0,00	0,00
7.01 . 7-01.1-03.0-00.09 . 01.2.01.05	Koordinasi dan Penyusunan Perubahan DPA- SKPD	2.000.000,00	0,00	0,00	0,00
		1.920.000,00	0,00	0,00	0,00
7.01 . 7-01.1-03.0-00.09 . 01.2.01.06	Koordinasi dan Penyusunan Laporan Capaian Kinerja dan Ikhtisar Realisasi Kinerja SKPD	49.311.000,00	29.219.000,00	0,00	0,00
		49.073.797,00	28.950.000,00	0,00	0,00
7.01 . 7-01.1-03.0-00.09 . 01.2.02	*Administrasi Keuangan Perangkat Daerah*	4.551.243.263,00	0,00	0,00	0,00
		4.317.743.534,00	0,00	0,00	0,00
7.01 . 7-01.1-03.0-00.09 . 01.2.02.01	Penyediaan Gaji dan Tunjangan ASN	4.464.103.863,00	0,00	0,00	0,00
		4.230.690.734,00	0,00	0,00	0,00
7.01 . 7-01.1-03.0-00.09 . 01.2.02.05	Koordinasi dan Penyusunan Laporan Keuangan Akhir Tahun SKPD	10.839.400,00	0,00	0,00	0,00
		10.752.800,00	0,00	0,00	0,00
7.01 . 7-01.1-03.0-00.09 . 01.2.02.07	Koordinasi dan Penyusunan Laporan Keuangan Bulanan/Triwulanan/Semesteran SKPD	76.300.000,00	0,00	0,00	0,00
		76.300.000,00	0,00	0,00	0,00
7.01 . 7-01.1-03.0-00.09 . 01.2.03	*Administrasi Barang Milik Daerah pada Perangkat Daerah*	33.600.000,00	0,00	0,00	0,00
		33.600.000,00	0,00	0,00	0,00
7.01 . 7-01.1-03.0-00.09 . 01.2.03.05	Rekonsiliasi dan Penyusunan Laporan Barang Milik Daerah pada SKPD	33.600.000,00	0,00	0,00	0,00
		33.600.000,00	0,00	0,00	0,00
7.01 . 7-01.1-03.0-00.09 . 01.2.05	*Administrasi Kepegawaian Perangkat Daerah*	0,00	0,00	0,00	0,00
		0,00	0,00	0,00	0,00

Printed By SimDa

KODE	URAIAN URUSAN, ORGANISASI, PROGRAM DAN KEGIATAN	ANGGARAN			
		REALISASI			
		KELOMPOK BELANJA			
		OPERASI	MODAL	TIDAK TERDUGA	TRANSFER
1	2	3	4	5	6
7.01 . 7-01.1-03.0-00.09 . 01.2.05.11	Bimbingan Teknis Implementasi Peraturan Perundang-Undangan	0,00	0,00	0,00	0,00
		0,00	0,00	0,00	0,00
7.01 . 7-01.1-03.0-00.09 . 01.2.06	*Administrasi Umum Perangkat Daerah*	170.567.407,00	13.392.000,00	0,00	0,00
		170.260.207,00	13.390.000,00	0,00	0,00
7.01 . 7-01.1-03.0-00.09 . 01.2.06.02	Penyediaan Peralatan dan Perlengkapan Kantor	40.363.407,00	0,00	0,00	0,00
		40.363.407,00	0,00	0,00	0,00
7.01 . 7-01.1-03.0-00.09 . 01.2.06.04	Penyediaan Bahan Logistik Kantor	22.500.000,00	0,00	0,00	0,00
		22.477.000,00	0,00	0,00	0,00
7.01 . 7-01.1-03.0-00.09 . 01.2.06.05	Penyediaan Barang Cetakan dan Penggandaan	10.576.000,00	0,00	0,00	0,00
		10.496.000,00	0,00	0,00	0,00
7.01 . 7-01.1-03.0-00.09 . 01.2.06.09	Penyelenggaraan Rapat Koordinasi dan Konsultasi SKPD	63.710.000,00	0,00	0,00	0,00
		63.600.200,00	0,00	0,00	0,00
7.01 . 7-01.1-03.0-00.09 . 01.2.06.10	Penatausahaan Arsip Dinamis pada SKPD	33.418.000,00	13.392.000,00	0,00	0,00
		33.323.600,00	13.390.000,00	0,00	0,00
7.01 . 7-01.1-03.0-00.09 . 01.2.07	*Pengadaan Barang Milik Daerah Penunjang Urusan Pemerintah Daerah*	183.630.000,00	0,00	0,00	0,00
		179.669.988,00	0,00	0,00	0,00
7.01 . 7-01.1-03.0-00.09 . 01.2.07.01	Pengadaan Kendaraan Perorangan Dinas atau Kendaraan Dinas Jabatan	183.630.000,00	0,00	0,00	0,00
		179.669.988,00	0,00	0,00	0,00
7.01 . 7-01.1-03.0-00.09 . 01.2.08	*Penyediaan Jasa Penunjang Urusan Pemerintahan Daerah*	570.758.005,00	0,00	0,00	0,00
		565.877.763,00	0,00	0,00	0,00
7.01 . 7-01.1-03.0-00.09 . 01.2.08.01	Penyediaan Jasa Surat Menyurat	2.000.000,00	0,00	0,00	0,00
		2.000.000,00	0,00	0,00	0,00
7.01 . 7-01.1-03.0-00.09 . 01.2.08.02	Penyediaan Jasa Komunikasi, Sumber Daya Air dan Listrik	402.687.725,00	0,00	0,00	0,00
		399.571.435,00	0,00	0,00	0,00
7.01 . 7-01.1-03.0-00.09 . 01.2.08.03	Penyediaan Jasa Peralatan dan Perlengkapan Kantor	0,00	0,00	0,00	0,00
		0,00	0,00	0,00	0,00
7.01 . 7-01.1-03.0-00.09 . 01.2.08.04	Penyediaan Jasa Pelayanan Umum Kantor	166.070.280,00	0,00	0,00	0,00
		164.306.328,00	0,00	0,00	0,00
7.01 . 7-01.1-03.0-00.09 . 01.2.09	*Pemeliharaan Barang Milik Daerah Penunjang Urusan Pemerintahan Daerah*	265.185.200,00	0,00	0,00	0,00
		251.761.054,00	0,00	0,00	0,00

Printed By SimDa

KODE	URAIAN URUSAN, ORGANISASI, PROGRAM DAN KEGIATAN	ANGGARAN			
		REALISASI			
		KELOMPOK BELANJA			
		OPERASI	MODAL	TIDAK TERDUGA	TRANSFER
1	2	3	4	5	6
7.01 . 7-01.1-03.0-00.09 . 01.2.09.02	Penyediaan Jasa Pemeliharaan, Biaya Pemeliharaan, Pajak dan Perizinan Kendaraan Dinas Operasional atau Lapangan	250.626.200,00	0,00	0,00	0,00
		237.222.054,00	0,00	0,00	0,00
7.01 . 7-01.1-03.0-00.09 . 01.2.09.06	Pemeliharaan Peralatan dan Mesin Lainnya	14.559.000,00	0,00	0,00	0,00
		14.539.000,00	0,00	0,00	0,00
7.01 . 7-01.1-03.0-00.09 . 02	***Program Penyelenggaraan Pemerintahan Dan Pelayanan Publik***	14.910.000.000,00	0,00	0,00	0,00
		14.797.222.810,00	0,00	0,00	0,00
7.01 . 7-01.1-03.0-00.09 . 02.2.01	*Koordinasi Penyelenggaraan Kegiatan Pemerintahan di Tingkat Kecamatan*	15.000.000,00	0,00	0,00	0,00
		14.840.000,00	0,00	0,00	0,00
7.01 . 7-01.1-03.0-00.09 . 02.2.01.02	Peningkatan Efektifitas Kegiatan Pemerintahan di Tingkat Kecamatan	15.000.000,00	0,00	0,00	0,00
		14.840.000,00	0,00	0,00	0,00
7.01 . 7-01.1-03.0-00.09 . 02.2.02	*Penyelenggaraan Urusan Pemerintahan yang tidak Dilaksanakan oleh Unit Kerja Perangkat Daerah yang Ada di Kecamatan*	15.000.000,00	0,00	0,00	0,00
		14.875.000,00	0,00	0,00	0,00
7.01 . 7-01.1-03.0-00.09 . 02.2.02.02	Fasilitasi Percepatan Pencapaian Standar Pelayanan Minimal di Wilayah Kecamatan	15.000.000,00	0,00	0,00	0,00
		14.875.000,00	0,00	0,00	0,00
7.01 . 7-01.1-03.0-00.09 . 02.2.04	*Pelaksanaan Urusan Pemerintahan yang Dilimpahkan kepada Camat*	14.880.000.000,00	0,00	0,00	0,00
		14.767.507.810,00	0,00	0,00	0,00
7.01 . 7-01.1-03.0-00.09 . 02.2.04.02	Pelaksanaan Urusan Pemerintahan yang terkait dengan Nonperizinan	25.000.000,00	0,00	0,00	0,00
		24.903.000,00	0,00	0,00	0,00
7.01 . 7-01.1-03.0-00.09 . 02.2.04.03	Pelaksanaan Urusan Pemerintahan yang terkait dengan Kewenangan Lain yang Dilimpahkan	14.855.000.000,00	0,00	0,00	0,00
		14.742.604.810,00	0,00	0,00	0,00
7.01 . 7-01.1-03.0-00.09 . 03	***Program Pemberdayaan Masyarakat Desa Dan Kelurahan***	355.142.426,00	0,00	0,00	0,00
		354.470.500,00	0,00	0,00	0,00
7.01 . 7-01.1-03.0-00.09 . 03.2.01	*Koordinasi Kegiatan Pemberdayaan Desa*	355.142.426,00	0,00	0,00	0,00
		354.470.500,00	0,00	0,00	0,00
7.01 . 7-01.1-03.0-00.09 . 03.2.01.01	Peningkatan Partisipasi Masyarakat dalam Forum Musyawarah Perencanaan Pembangunan di Desa	18.142.426,00	0,00	0,00	0,00
		18.120.000,00	0,00	0,00	0,00
7.01 . 7-01.1-03.0-00.09 . 03.2.01.03	Peningkatan Efektifitas Kegiatan Pemberdayaan Masyarakat di Wilayah Kecamatan	337.000.000,00	0,00	0,00	0,00
		336.350.500,00	0,00	0,00	0,00
7.01 . 7-01.1-03.0-00.09 . 05	***Program Penyelenggaraan Urusan Pemerintahan Umum***	15.000.000,00	0,00	0,00	0,00
		14.560.000,00	0,00	0,00	0,00

Printed By SimDa

KODE	URAIAN URUSAN, ORGANISASI, PROGRAM DAN KEGIATAN	ANGGARAN			
		REALISASI			
		KELOMPOK BELANJA			
		OPERASI	MODAL	TIDAK TERDUGA	TRANSFER
1	2	3	4	5	6
7.01 . 7-01.1-03.0-00.09 . 05.2.01	*Penyelenggaraan Urusan Pemerintahan Umum sesuai Penugasan Kepala Daerah*	15.000.000,00	0,00	0,00	0,00
		14.560.000,00	0,00	0,00	0,00
7.01 . 7-01.1-03.0-00.09 . 05.2.01.08	Pelaksanaan Tugas Forum Koordinasi Pimpinan di Kecamatan	15.000.000,00	0,00	0,00	0,00
		14.560.000,00	0,00	0,00	0,00
7.01 . 7-01.1-03.0-00.09 . 06	***Program Pembinaan Dan Pengawasan Pemerintahan Desa***	65.000.000,00	0,00	0,00	0,00
		64.149.164,00	0,00	0,00	0,00
7.01 . 7-01.1-03.0-00.09 . 06.2.01	*Fasilitasi, Rekomendasi dan Koordinasi Pembinaan dan Pengawasan Pemerintahan Desa*	65.000.000,00	0,00	0,00	0,00
		64.149.164,00	0,00	0,00	0,00
7.01 . 7-01.1-03.0-00.09 . 06.2.01.03	Fasilitasi Pengelolaan Keuangan Desa dan Pendayagunaan Aset Desa	50.000.000,00	0,00	0,00	0,00
		49.834.164,00	0,00	0,00	0,00
7.01 . 7-01.1-03.0-00.09 . 06.2.01.11	Fasilitasi Penyelenggaraan Ketenteraman dan Ketertiban Umum	15.000.000,00	0,00	0,00	0,00
		14.315.000,00	0,00	0,00	0,00
7.01 . 7-01.1-03.0-00.10	**Kecamatan Muara Kaman**	17.832.217.860,00	121.453.400,00	0,00	0,00
		16.557.317.605,00	121.273.750,00	0,00	0,00
7.01 . 7-01.1-03.0-00.10 . 01	***Program Penunjang Urusan Pemerintahan Daerah Kabupaten/Kota***	8.437.527.673,00	121.453.400,00	0,00	0,00
		7.756.801.460,00	121.273.750,00	0,00	0,00
7.01 . 7-01.1-03.0-00.10 . 01.2.01	*Perencanaan, Penganggaran, dan Evaluasi Kinerja Perangkat Daerah*	79.950.000,00	0,00	0,00	0,00
		79.872.000,00	0,00	0,00	0,00
7.01 . 7-01.1-03.0-00.10 . 01.2.01.01	Penyusunan Dokumen Perencanaan Perangkat Daerah	29.950.000,00	0,00	0,00	0,00
		29.872.000,00	0,00	0,00	0,00
7.01 . 7-01.1-03.0-00.10 . 01.2.01.05	Koordinasi dan Penyusunan Perubahan DPA- SKPD	10.000.000,00	0,00	0,00	0,00
		10.000.000,00	0,00	0,00	0,00
7.01 . 7-01.1-03.0-00.10 . 01.2.01.06	Koordinasi dan Penyusunan Laporan Capaian Kinerja dan Ikhtisar Realisasi Kinerja SKPD	40.000.000,00	0,00	0,00	0,00
		40.000.000,00	0,00	0,00	0,00
7.01 . 7-01.1-03.0-00.10 . 01.2.02	*Administrasi Keuangan Perangkat Daerah*	6.874.748.297,00	0,00	0,00	0,00
		6.262.928.873,00	0,00	0,00	0,00
7.01 . 7-01.1-03.0-00.10 . 01.2.02.01	Penyediaan Gaji dan Tunjangan ASN	6.828.668.297,00	0,00	0,00	0,00
		6.216.848.873,00	0,00	0,00	0,00
7.01 . 7-01.1-03.0-00.10 . 01.2.02.07	Koordinasi dan Penyusunan Laporan Keuangan Bulanan/Triwulanan/Semesteran SKPD	46.080.000,00	0,00	0,00	0,00
		46.080.000,00	0,00	0,00	0,00

Printed By SimDa

KODE	URAIAN URUSAN, ORGANISASI, PROGRAM DAN KEGIATAN	ANGGARAN			
		REALISASI			
		KELOMPOK BELANJA			
		OPERASI	MODAL	TIDAK TERDUGA	TRANSFER
1	2	3	4	5	6
7.01 . 7-01.1-03.0-00.10 . 01.2.03	*Administrasi Barang Milik Daerah pada Perangkat Daerah*	41.400.000,00	0,00	0,00	0,00
		41.400.000,00	0,00	0,00	0,00
7.01 . 7-01.1-03.0-00.10 . 01.2.03.05	Rekonsiliasi dan Penyusunan Laporan Barang Milik Daerah pada SKPD	41.400.000,00	0,00	0,00	0,00
		41.400.000,00	0,00	0,00	0,00
7.01 . 7-01.1-03.0-00.10 . 01.2.06	*Administrasi Umum Perangkat Daerah*	250.725.298,00	7.160.000,00	0,00	0,00
		250.338.190,00	7.100.000,00	0,00	0,00
7.01 . 7-01.1-03.0-00.10 . 01.2.06.02	Penyediaan Peralatan dan Perlengkapan Kantor	39.490.500,00	0,00	0,00	0,00
		39.474.390,00	0,00	0,00	0,00
7.01 . 7-01.1-03.0-00.10 . 01.2.06.04	Penyediaan Bahan Logistik Kantor	33.750.000,00	0,00	0,00	0,00
		33.673.000,00	0,00	0,00	0,00
7.01 . 7-01.1-03.0-00.10 . 01.2.06.05	Penyediaan Barang Cetakan dan Penggandaan	15.000.000,00	0,00	0,00	0,00
		14.999.800,00	0,00	0,00	0,00
7.01 . 7-01.1-03.0-00.10 . 01.2.06.09	Penyelenggaraan Rapat Koordinasi dan Konsultasi SKPD	133.044.798,00	0,00	0,00	0,00
		132.751.000,00	0,00	0,00	0,00
7.01 . 7-01.1-03.0-00.10 . 01.2.06.10	Penatausahaan Arsip Dinamis pada SKPD	29.440.000,00	7.160.000,00	0,00	0,00
		29.440.000,00	7.100.000,00	0,00	0,00
7.01 . 7-01.1-03.0-00.10 . 01.2.08	*Penyediaan Jasa Penunjang Urusan Pemerintahan Daerah*	945.846.478,00	29.151.000,00	0,00	0,00
		931.527.667,00	29.082.000,00	0,00	0,00
7.01 . 7-01.1-03.0-00.10 . 01.2.08.01	Penyediaan Jasa Surat Menyurat	5.500.000,00	0,00	0,00	0,00
		5.500.000,00	0,00	0,00	0,00
7.01 . 7-01.1-03.0-00.10 . 01.2.08.02	Penyediaan Jasa Komunikasi, Sumber Daya Air dan Listrik	261.060.000,00	0,00	0,00	0,00
		254.218.215,00	0,00	0,00	0,00
7.01 . 7-01.1-03.0-00.10 . 01.2.08.03	Penyediaan Jasa Peralatan dan Perlengkapan Kantor	849.000,00	29.151.000,00	0,00	0,00
		849.000,00	29.082.000,00	0,00	0,00
7.01 . 7-01.1-03.0-00.10 . 01.2.08.04	Penyediaan Jasa Pelayanan Umum Kantor	678.437.478,00	0,00	0,00	0,00
		670.960.452,00	0,00	0,00	0,00
7.01 . 7-01.1-03.0-00.10 . 01.2.09	*Pemeliharaan Barang Milik Daerah Penunjang Urusan Pemerintahan Daerah*	244.857.600,00	85.142.400,00	0,00	0,00
		190.734.730,00	85.091.750,00	0,00	0,00
7.01 . 7-01.1-03.0-00.10 . 01.2.09.02	Penyediaan Jasa Pemeliharaan, Biaya Pemeliharaan, Pajak dan Perizinan Kendaraan Dinas Operasional atau Lapangan	220.000.000,00	0,00	0,00	0,00
		165.902.000,00	0,00	0,00	0,00

Printed By SimDa

KODE	URAIAN URUSAN, ORGANISASI, PROGRAM DAN KEGIATAN	ANGGARAN			
		REALISASI			
		KELOMPOK BELANJA			
		OPERASI	MODAL	TIDAK TERDUGA	TRANSFER
1	2	3	4	5	6
7.01 . 7-01.1-03.0-00.10 . 01.2.09.06	Pemeliharaan Peralatan dan Mesin Lainnya	10.000.000,00	0,00	0,00	0,00
		10.000.000,00	0,00	0,00	0,00
7.01 . 7-01.1-03.0-00.10 . 01.2.09.10	Pemeliharaan/Rehabilitasi Sarana dan Prasarana Gedung Kantor atau Bangunan Lainnya	14.857.600,00	85.142.400,00	0,00	0,00
		14.832.730,00	85.091.750,00	0,00	0,00
7.01 . 7-01.1-03.0-00.10 . 02	***Program Penyelenggaraan Pemerintahan Dan Pelayanan Publik***	8.945.000.000,00	0,00	0,00	0,00
		8.366.612.065,00	0,00	0,00	0,00
7.01 . 7-01.1-03.0-00.10 . 02.2.02	*Penyelenggaraan Urusan Pemerintahan yang tidak Dilaksanakan oleh Unit Kerja Perangkat Daerah yang Ada di Kecamatan*	25.000.000,00	0,00	0,00	0,00
		25.000.000,00	0,00	0,00	0,00
7.01 . 7-01.1-03.0-00.10 . 02.2.02.02	Fasilitasi Percepatan Pencapaian Standar Pelayanan Minimal di Wilayah Kecamatan	25.000.000,00	0,00	0,00	0,00
		25.000.000,00	0,00	0,00	0,00
7.01 . 7-01.1-03.0-00.10 . 02.2.04	*Pelaksanaan Urusan Pemerintahan yang Dilimpahkan kepada Camat*	8.920.000.000,00	0,00	0,00	0,00
		8.341.612.065,00	0,00	0,00	0,00
7.01 . 7-01.1-03.0-00.10 . 02.2.04.02	Pelaksanaan Urusan Pemerintahan yang terkait dengan Nonperizinan	20.000.000,00	0,00	0,00	0,00
		19.999.000,00	0,00	0,00	0,00
7.01 . 7-01.1-03.0-00.10 . 02.2.04.03	Pelaksanaan Urusan Pemerintahan yang terkait dengan Kewenangan Lain yang Dilimpahkan	8.900.000.000,00	0,00	0,00	0,00
		8.321.613.065,00	0,00	0,00	0,00
7.01 . 7-01.1-03.0-00.10 . 03	***Program Pemberdayaan Masyarakat Desa Dan Kelurahan***	394.690.187,00	0,00	0,00	0,00
		378.904.080,00	0,00	0,00	0,00
7.01 . 7-01.1-03.0-00.10 . 03.2.01	*Koordinasi Kegiatan Pemberdayaan Desa*	394.690.187,00	0,00	0,00	0,00
		378.904.080,00	0,00	0,00	0,00
7.01 . 7-01.1-03.0-00.10 . 03.2.01.01	Peningkatan Partisipasi Masyarakat dalam Forum Musyawarah Perencanaan Pembangunan di Desa	50.000.000,00	0,00	0,00	0,00
		49.900.000,00	0,00	0,00	0,00
7.01 . 7-01.1-03.0-00.10 . 03.2.01.03	Peningkatan Efektifitas Kegiatan Pemberdayaan Masyarakat di Wilayah Kecamatan	344.690.187,00	0,00	0,00	0,00
		329.004.080,00	0,00	0,00	0,00
7.01 . 7-01.1-03.0-00.10 . 06	***Program Pembinaan Dan Pengawasan Pemerintahan Desa***	55.000.000,00	0,00	0,00	0,00
		55.000.000,00	0,00	0,00	0,00
7.01 . 7-01.1-03.0-00.10 . 06.2.01	*Fasilitasi, Rekomendasi dan Koordinasi Pembinaan dan Pengawasan Pemerintahan Desa*	55.000.000,00	0,00	0,00	0,00
		55.000.000,00	0,00	0,00	0,00
7.01 . 7-01.1-03.0-00.10 . 06.2.01.03	Fasilitasi Pengelolaan Keuangan Desa dan Pendayagunaan Aset Desa	35.000.000,00	0,00	0,00	0,00
		35.000.000,00	0,00	0,00	0,00

Printed By SimDa

KODE	URAIAN URUSAN, ORGANISASI, PROGRAM DAN KEGIATAN	ANGGARAN			
		REALISASI			
		KELOMPOK BELANJA			
		OPERASI	MODAL	TIDAK TERDUGA	TRANSFER
1	2	3	4	5	6
7.01 . 7-01.1-03.0-00.10 . 06.2.01.17	Koordinasi Pendampingan Desa di Wilayahnya	20.000.000,00	0,00	0,00	0,00
		20.000.000,00	0,00	0,00	0,00
7.01 . 7-01.1-03.0-00.11	**Kecamatan Kota Bangun**	23.491.433.186,00	1.044.909.249,00	0,00	0,00
		21.655.106.944,00	892.283.000,00	0,00	0,00
7.01 . 7-01.1-03.0-00.11 . 01	***Program Penunjang Urusan Pemerintahan Daerah Kabupaten/Kota***	7.404.382.587,00	1.044.909.249,00	0,00	0,00
		5.978.389.891,00	892.283.000,00	0,00	0,00
7.01 . 7-01.1-03.0-00.11 . 01.2.01	*Perencanaan, Penganggaran, dan Evaluasi Kinerja Perangkat Daerah*	21.970.705,00	0,00	0,00	0,00
		15.408.000,00	0,00	0,00	0,00
7.01 . 7-01.1-03.0-00.11 . 01.2.01.01	Penyusunan Dokumen Perencanaan Perangkat Daerah	11.000.000,00	0,00	0,00	0,00
		4.450.000,00	0,00	0,00	0,00
7.01 . 7-01.1-03.0-00.11 . 01.2.01.06	Koordinasi dan Penyusunan Laporan Capaian Kinerja dan Ikhtisar Realisasi Kinerja SKPD	10.970.705,00	0,00	0,00	0,00
		10.958.000,00	0,00	0,00	0,00
7.01 . 7-01.1-03.0-00.11 . 01.2.02	*Administrasi Keuangan Perangkat Daerah*	5.000.363.897,00	0,00	0,00	0,00
		4.332.733.150,00	0,00	0,00	0,00
7.01 . 7-01.1-03.0-00.11 . 01.2.02.01	Penyediaan Gaji dan Tunjangan ASN	4.994.363.897,00	0,00	0,00	0,00
		4.329.313.150,00	0,00	0,00	0,00
7.01 . 7-01.1-03.0-00.11 . 01.2.02.05	Koordinasi dan Penyusunan Laporan Keuangan Akhir Tahun SKPD	6.000.000,00	0,00	0,00	0,00
		3.420.000,00	0,00	0,00	0,00
7.01 . 7-01.1-03.0-00.11 . 01.2.03	*Administrasi Barang Milik Daerah pada Perangkat Daerah*	14.400.000,00	0,00	0,00	0,00
		14.400.000,00	0,00	0,00	0,00
7.01 . 7-01.1-03.0-00.11 . 01.2.03.05	Rekonsiliasi dan Penyusunan Laporan Barang Milik Daerah pada SKPD	14.400.000,00	0,00	0,00	0,00
		14.400.000,00	0,00	0,00	0,00
7.01 . 7-01.1-03.0-00.11 . 01.2.06	*Administrasi Umum Perangkat Daerah*	393.000.000,00	88.172.712,00	0,00	0,00
		202.965.050,00	88.100.700,00	0,00	0,00
7.01 . 7-01.1-03.0-00.11 . 01.2.06.01	Penyediaan Komponen Instalasi Listrik/Penerangan Bangunan Kantor	5.000.000,00	0,00	0,00	0,00
		0,00	0,00	0,00	0,00
7.01 . 7-01.1-03.0-00.11 . 01.2.06.02	Penyediaan Peralatan dan Perlengkapan Kantor	0,00	52.878.712,00	0,00	0,00
		0,00	52.847.100,00	0,00	0,00
7.01 . 7-01.1-03.0-00.11 . 01.2.06.04	Penyediaan Bahan Logistik Kantor	70.000.000,00	0,00	0,00	0,00
		40.000.000,00	0,00	0,00	0,00

Printed By SimDa

KODE	URAIAN URUSAN, ORGANISASI, PROGRAM DAN KEGIATAN	ANGGARAN			
		REALISASI			
		KELOMPOK BELANJA			
		OPERASI	MODAL	TIDAK TERDUGA	TRANSFER
1	2	3	4	5	6
7.01 . 7-01.1-03.0-00.11 . 01.2.06.05	Penyediaan Barang Cetakan dan Penggandaan	55.000.000,00	0,00	0,00	0,00
		35.000.000,00	0,00	0,00	0,00
7.01 . 7-01.1-03.0-00.11 . 01.2.06.09	Penyelenggaraan Rapat Koordinasi dan Konsultasi SKPD	235.000.000,00	0,00	0,00	0,00
		124.968.050,00	0,00	0,00	0,00
7.01 . 7-01.1-03.0-00.11 . 01.2.06.10	Penatausahaan Arsip Dinamis pada SKPD	28.000.000,00	35.294.000,00	0,00	0,00
		2.997.000,00	35.253.600,00	0,00	0,00
7.01 . 7-01.1-03.0-00.11 . 01.2.07	*Pengadaan Barang Milik Daerah Penunjang Urusan Pemerintah Daerah*	319.929.629,00	956.736.537,00	0,00	0,00
		172.461.129,00	804.182.300,00	0,00	0,00
7.01 . 7-01.1-03.0-00.11 . 01.2.07.02	Pengadaan Kendaraan Dinas Operasional atau Lapangan	302.531.129,00	0,00	0,00	0,00
		167.031.129,00	0,00	0,00	0,00
7.01 . 7-01.1-03.0-00.11 . 01.2.07.09	Pengadaan Gedung Kantor atau Bangunan Lainnya	17.398.500,00	956.736.537,00	0,00	0,00
		5.430.000,00	804.182.300,00	0,00	0,00
7.01 . 7-01.1-03.0-00.11 . 01.2.08	*Penyediaan Jasa Penunjang Urusan Pemerintahan Daerah*	1.471.628.356,00	0,00	0,00	0,00
		1.099.181.447,00	0,00	0,00	0,00
7.01 . 7-01.1-03.0-00.11 . 01.2.08.01	Penyediaan Jasa Surat Menyurat	6.000.000,00	0,00	0,00	0,00
		3.000.000,00	0,00	0,00	0,00
7.01 . 7-01.1-03.0-00.11 . 01.2.08.02	Penyediaan Jasa Komunikasi, Sumber Daya Air dan Listrik	882.331.988,00	0,00	0,00	0,00
		617.906.241,00	0,00	0,00	0,00
7.01 . 7-01.1-03.0-00.11 . 01.2.08.04	Penyediaan Jasa Pelayanan Umum Kantor	583.296.368,00	0,00	0,00	0,00
		478.275.206,00	0,00	0,00	0,00
7.01 . 7-01.1-03.0-00.11 . 01.2.09	*Pemeliharaan Barang Milik Daerah Penunjang Urusan Pemerintahan Daerah*	183.090.000,00	0,00	0,00	0,00
		141.241.115,00	0,00	0,00	0,00
7.01 . 7-01.1-03.0-00.11 . 01.2.09.01	Penyediaan Jasa Pemeliharaan, Biaya Pemeliharaan, dan Pajak Kendaraan Perorangan Dinas atau Kendaraan Dinas Jabatan	7.700.000,00	0,00	0,00	0,00
		4.060.800,00	0,00	0,00	0,00
7.01 . 7-01.1-03.0-00.11 . 01.2.09.02	Penyediaan Jasa Pemeliharaan, Biaya Pemeliharaan, Pajak dan Perizinan Kendaraan Dinas Operasional atau Lapangan	175.390.000,00	0,00	0,00	0,00
		137.180.315,00	0,00	0,00	0,00
7.01 . 7-01.1-03.0-00.11 . 02	***Program Penyelenggaraan Pemerintahan Dan Pelayanan Publik***	15.455.147.326,00	0,00	0,00	0,00
		15.352.247.253,00	0,00	0,00	0,00
7.01 . 7-01.1-03.0-00.11 . 02.2.02	*Penyelenggaraan Urusan Pemerintahan yang tidak Dilaksanakan oleh Unit Kerja Perangkat Daerah yang Ada di Kecamatan*	10.000.000,00	0,00	0,00	0,00
		0,00	0,00	0,00	0,00

Printed By SimDa

KODE	URAIAN URUSAN, ORGANISASI, PROGRAM DAN KEGIATAN	ANGGARAN			
		REALISASI			
		KELOMPOK BELANJA			
		OPERASI	MODAL	TIDAK TERDUGA	TRANSFER
1	2	3	4	5	6
7.01 . 7-01.1-03.0-00.11 . 02.2.02.02	Fasilitasi Percepatan Pencapaian Standar Pelayanan Minimal di Wilayah Kecamatan	10.000.000,00	0,00	0,00	0,00
		0,00	0,00	0,00	0,00
7.01 . 7-01.1-03.0-00.11 . 02.2.04	*Pelaksanaan Urusan Pemerintahan yang Dilimpahkan kepada Camat*	15.445.147.326,00	0,00	0,00	0,00
		15.352.247.253,00	0,00	0,00	0,00
7.01 . 7-01.1-03.0-00.11 . 02.2.04.02	Pelaksanaan Urusan Pemerintahan yang terkait dengan Nonperizinan	10.000.000,00	0,00	0,00	0,00
		0,00	0,00	0,00	0,00
7.01 . 7-01.1-03.0-00.11 . 02.2.04.03	Pelaksanaan Urusan Pemerintahan yang terkait dengan Kewenangan Lain yang Dilimpahkan	15.435.147.326,00	0,00	0,00	0,00
		15.352.247.253,00	0,00	0,00	0,00
7.01 . 7-01.1-03.0-00.11 . 03	***Program Pemberdayaan Masyarakat Desa Dan Kelurahan***	433.248.436,00	0,00	0,00	0,00
		320.929.800,00	0,00	0,00	0,00
7.01 . 7-01.1-03.0-00.11 . 03.2.01	*Koordinasi Kegiatan Pemberdayaan Desa*	433.248.436,00	0,00	0,00	0,00
		320.929.800,00	0,00	0,00	0,00
7.01 . 7-01.1-03.0-00.11 . 03.2.01.01	Peningkatan Partisipasi Masyarakat dalam Forum Musyawarah Perencanaan Pembangunan di Desa	12.103.800,00	0,00	0,00	0,00
		12.103.800,00	0,00	0,00	0,00
7.01 . 7-01.1-03.0-00.11 . 03.2.01.03	Peningkatan Efektifitas Kegiatan Pemberdayaan Masyarakat di Wilayah Kecamatan	421.144.636,00	0,00	0,00	0,00
		308.826.000,00	0,00	0,00	0,00
7.01 . 7-01.1-03.0-00.11 . 05	***Program Penyelenggaraan Urusan Pemerintahan Umum***	180.000.000,00	0,00	0,00	0,00
		0,00	0,00	0,00	0,00
7.01 . 7-01.1-03.0-00.11 . 05.2.01	*Penyelenggaraan Urusan Pemerintahan Umum sesuai Penugasan Kepala Daerah*	180.000.000,00	0,00	0,00	0,00
		0,00	0,00	0,00	0,00
7.01 . 7-01.1-03.0-00.11 . 05.2.01.04	Pembinaan Kerukunan Antarsuku dan Intrasuku, Umat Beragama, Ras, dan Golongan Lainnya Guna mewujudkan Stabilitas Keamanan Lokal, Regional, dan Nasional	175.000.000,00	0,00	0,00	0,00
		0,00	0,00	0,00	0,00
7.01 . 7-01.1-03.0-00.11 . 05.2.01.08	Pelaksanaan Tugas Forum Koordinasi Pimpinan di Kecamatan	5.000.000,00	0,00	0,00	0,00
		0,00	0,00	0,00	0,00
7.01 . 7-01.1-03.0-00.11 . 06	***Program Pembinaan Dan Pengawasan Pemerintahan Desa***	18.654.837,00	0,00	0,00	0,00
		3.540.000,00	0,00	0,00	0,00
7.01 . 7-01.1-03.0-00.11 . 06.2.01	*Fasilitasi, Rekomendasi dan Koordinasi Pembinaan dan Pengawasan Pemerintahan Desa*	18.654.837,00	0,00	0,00	0,00
		3.540.000,00	0,00	0,00	0,00

Printed By SimDa

KODE	URAIAN URUSAN, ORGANISASI, PROGRAM DAN KEGIATAN	ANGGARAN / REALISASI / KELOMPOK BELANJA			
		OPERASI	MODAL	TIDAK TERDUGA	TRANSFER
1	2	3	4	5	6
7.01 . 7-01.1-03.0-00.11 . 06.2.01.03	Fasilitasi Pengelolaan Keuangan Desa dan Pendayagunaan Aset Desa	15.000.000,00	0,00	0,00	0,00
		0,00	0,00	0,00	0,00
7.01 . 7-01.1-03.0-00.11 . 06.2.01.06	Fasilitasi Pelaksanaan Pemilihan Kepala Desa	3.654.837,00	0,00	0,00	0,00
		3.540.000,00	0,00	0,00	0,00
7.01 . 7-01.1-03.0-00.12	**Kecamatan Muara Muntai**	11.217.285.594,00	1.073.782.000,00	0,00	0,00
		10.257.724.447,00	1.059.594.818,00	0,00	0,00
7.01 . 7-01.1-03.0-00.12 . 01	***Program Penunjang Urusan Pemerintahan Daerah Kabupaten/Kota***	6.618.785.594,00	678.322.000,00	0,00	0,00
		5.720.339.516,00	667.494.413,00	0,00	0,00
7.01 . 7-01.1-03.0-00.12 . 01.2.01	*Perencanaan, Penganggaran, dan Evaluasi Kinerja Perangkat Daerah*	25.000.000,00	0,00	0,00	0,00
		0,00	0,00	0,00	0,00
7.01 . 7-01.1-03.0-00.12 . 01.2.01.06	Koordinasi dan Penyusunan Laporan Capaian Kinerja dan Ikhtisar Realisasi Kinerja SKPD	25.000.000,00	0,00	0,00	0,00
		0,00	0,00	0,00	0,00
7.01 . 7-01.1-03.0-00.12 . 01.2.02	*Administrasi Keuangan Perangkat Daerah*	5.348.469.164,00	0,00	0,00	0,00
		4.657.448.576,00	0,00	0,00	0,00
7.01 . 7-01.1-03.0-00.12 . 01.2.02.01	Penyediaan Gaji dan Tunjangan ASN	5.272.973.222,00	0,00	0,00	0,00
		4.592.048.576,00	0,00	0,00	0,00
7.01 . 7-01.1-03.0-00.12 . 01.2.02.05	Koordinasi dan Penyusunan Laporan Keuangan Akhir Tahun SKPD	10.000.000,00	0,00	0,00	0,00
		0,00	0,00	0,00	0,00
7.01 . 7-01.1-03.0-00.12 . 01.2.02.07	Koordinasi dan Penyusunan Laporan Keuangan Bulanan/Triwulanan/Semesteran SKPD	65.495.942,00	0,00	0,00	0,00
		65.400.000,00	0,00	0,00	0,00
7.01 . 7-01.1-03.0-00.12 . 01.2.03	*Administrasi Barang Milik Daerah pada Perangkat Daerah*	28.256.100,00	0,00	0,00	0,00
		15.000.000,00	0,00	0,00	0,00
7.01 . 7-01.1-03.0-00.12 . 01.2.03.05	Rekonsiliasi dan Penyusunan Laporan Barang Milik Daerah pada SKPD	28.256.100,00	0,00	0,00	0,00
		15.000.000,00	0,00	0,00	0,00
7.01 . 7-01.1-03.0-00.12 . 01.2.06	*Administrasi Umum Perangkat Daerah*	318.748.974,00	0,00	0,00	0,00
		247.639.000,00	0,00	0,00	0,00
7.01 . 7-01.1-03.0-00.12 . 01.2.06.01	Penyediaan Komponen Instalasi Listrik/Penerangan Bangunan Kantor	7.500.000,00	0,00	0,00	0,00
		7.500.000,00	0,00	0,00	0,00
7.01 . 7-01.1-03.0-00.12 . 01.2.06.02	Penyediaan Peralatan dan Perlengkapan Kantor	35.000.000,00	0,00	0,00	0,00
		34.885.000,00	0,00	0,00	0,00

Printed By SimDa

KODE	URAIAN URUSAN, ORGANISASI, PROGRAM DAN KEGIATAN	ANGGARAN			
		REALISASI			
		KELOMPOK BELANJA			
		OPERASI	MODAL	TIDAK TERDUGA	TRANSFER
1	2	3	4	5	6
7.01 . 7-01.1-03.0-00.12 . 01.2.06.04	Penyediaan Bahan Logistik Kantor	20.809.974,00	0,00	0,00	0,00
		20.001.000,00	0,00	0,00	0,00
7.01 . 7-01.1-03.0-00.12 . 01.2.06.05	Penyediaan Barang Cetakan dan Penggandaan	10.000.000,00	0,00	0,00	0,00
		10.000.000,00	0,00	0,00	0,00
7.01 . 7-01.1-03.0-00.12 . 01.2.06.08	Fasilitasi Kunjungan Tamu	32.000.000,00	0,00	0,00	0,00
		12.640.000,00	0,00	0,00	0,00
7.01 . 7-01.1-03.0-00.12 . 01.2.06.09	Penyelenggaraan Rapat Koordinasi dan Konsultasi SKPD	163.556.000,00	0,00	0,00	0,00
		140.090.000,00	0,00	0,00	0,00
7.01 . 7-01.1-03.0-00.12 . 01.2.06.10	Penatausahaan Arsip Dinamis pada SKPD	49.883.000,00	0,00	0,00	0,00
		22.523.000,00	0,00	0,00	0,00
7.01 . 7-01.1-03.0-00.12 . 01.2.07	*Pengadaan Barang Milik Daerah Penunjang Urusan Pemerintah Daerah*	211.239.728,00	678.322.000,00	0,00	0,00
		193.549.900,00	667.494.413,00	0,00	0,00
7.01 . 7-01.1-03.0-00.12 . 01.2.07.01	Pengadaan Kendaraan Perorangan Dinas atau Kendaraan Dinas Jabatan	168.000.000,00	0,00	0,00	0,00
		163.500.000,00	0,00	0,00	0,00
7.01 . 7-01.1-03.0-00.12 . 01.2.07.05	Pengadaan Mebel	0,00	60.000.000,00	0,00	0,00
		0,00	59.013.150,00	0,00	0,00
7.01 . 7-01.1-03.0-00.12 . 01.2.07.06	Pengadaan Peralatan dan Mesin Lainnya	13.096.728,00	58.465.000,00	0,00	0,00
		13.086.900,00	58.414.000,00	0,00	0,00
7.01 . 7-01.1-03.0-00.12 . 01.2.07.07	Pengadaan Aset Tetap Lainnya	19.003.000,00	110.997.000,00	0,00	0,00
		13.333.000,00	110.892.750,00	0,00	0,00
7.01 . 7-01.1-03.0-00.12 . 01.2.07.10	Pengadaan Sarana dan Prasarana Gedung Kantor atau Bangunan Lainnya	11.140.000,00	448.860.000,00	0,00	0,00
		3.630.000,00	439.174.513,00	0,00	0,00
7.01 . 7-01.1-03.0-00.12 . 01.2.08	*Penyediaan Jasa Penunjang Urusan Pemerintahan Daerah*	601.835.628,00	0,00	0,00	0,00
		522.937.690,00	0,00	0,00	0,00
7.01 . 7-01.1-03.0-00.12 . 01.2.08.01	Penyediaan Jasa Surat Menyurat	3.000.000,00	0,00	0,00	0,00
		3.000.000,00	0,00	0,00	0,00
7.01 . 7-01.1-03.0-00.12 . 01.2.08.02	Penyediaan Jasa Komunikasi, Sumber Daya Air dan Listrik	277.080.664,00	0,00	0,00	0,00
		202.526.678,00	0,00	0,00	0,00
7.01 . 7-01.1-03.0-00.12 . 01.2.08.04	Penyediaan Jasa Pelayanan Umum Kantor	321.754.964,00	0,00	0,00	0,00
		317.411.012,00	0,00	0,00	0,00

Printed By SimDa

KODE	URAIAN URUSAN, ORGANISASI, PROGRAM DAN KEGIATAN	ANGGARAN			
		REALISASI			
		KELOMPOK BELANJA			
		OPERASI	MODAL	TIDAK TERDUGA	TRANSFER
1	2	3	4	5	6
7.01 . 7-01.1-03.0-00.12 . 01.2.09	*Pemeliharaan Barang Milik Daerah Penunjang Urusan Pemerintahan Daerah*	85.236.000,00	0,00	0,00	0,00
		83.764.350,00	0,00	0,00	0,00
7.01 . 7-01.1-03.0-00.12 . 01.2.09.02	Penyediaan Jasa Pemeliharaan, Biaya Pemeliharaan, Pajak dan Perizinan Kendaraan Dinas Operasional atau Lapangan	85.236.000,00	0,00	0,00	0,00
		83.764.350,00	0,00	0,00	0,00
7.01 . 7-01.1-03.0-00.12 . 02	***Program Penyelenggaraan Pemerintahan Dan Pelayanan Publik***	4.239.540.000,00	395.460.000,00	0,00	0,00
		4.228.244.931,00	392.100.405,00	0,00	0,00
7.01 . 7-01.1-03.0-00.12 . 02.2.04	*Pelaksanaan Urusan Pemerintahan yang Dilimpahkan kepada Camat*	4.239.540.000,00	395.460.000,00	0,00	0,00
		4.228.244.931,00	392.100.405,00	0,00	0,00
7.01 . 7-01.1-03.0-00.12 . 02.2.04.03	Pelaksanaan Urusan Pemerintahan yang terkait dengan Kewenangan Lain yang Dilimpahkan	4.239.540.000,00	395.460.000,00	0,00	0,00
		4.228.244.931,00	392.100.405,00	0,00	0,00
7.01 . 7-01.1-03.0-00.12 . 03	***Program Pemberdayaan Masyarakat Desa Dan Kelurahan***	73.440.000,00	0,00	0,00	0,00
		52.690.000,00	0,00	0,00	0,00
7.01 . 7-01.1-03.0-00.12 . 03.2.01	*Koordinasi Kegiatan Pemberdayaan Desa*	73.440.000,00	0,00	0,00	0,00
		52.690.000,00	0,00	0,00	0,00
7.01 . 7-01.1-03.0-00.12 . 03.2.01.01	Peningkatan Partisipasi Masyarakat dalam Forum Musyawarah Perencanaan Pembangunan di Desa	23.440.000,00	0,00	0,00	0,00
		23.440.000,00	0,00	0,00	0,00
7.01 . 7-01.1-03.0-00.12 . 03.2.01.03	Peningkatan Efektifitas Kegiatan Pemberdayaan Masyarakat di Wilayah Kecamatan	50.000.000,00	0,00	0,00	0,00
		29.250.000,00	0,00	0,00	0,00
7.01 . 7-01.1-03.0-00.12 . 06	***Program Pembinaan Dan Pengawasan Pemerintahan Desa***	285.520.000,00	0,00	0,00	0,00
		256.450.000,00	0,00	0,00	0,00
7.01 . 7-01.1-03.0-00.12 . 06.2.01	*Fasilitasi, Rekomendasi dan Koordinasi Pembinaan dan Pengawasan Pemerintahan Desa*	285.520.000,00	0,00	0,00	0,00
		256.450.000,00	0,00	0,00	0,00
7.01 . 7-01.1-03.0-00.12 . 06.2.01.03	Fasilitasi Pengelolaan Keuangan Desa dan Pendayagunaan Aset Desa	55.000.000,00	0,00	0,00	0,00
		41.450.000,00	0,00	0,00	0,00
7.01 . 7-01.1-03.0-00.12 . 06.2.01.11	Fasilitasi Penyelenggaraan Ketenteraman dan Ketertiban Umum	200.520.000,00	0,00	0,00	0,00
		185.000.000,00	0,00	0,00	0,00
7.01 . 7-01.1-03.0-00.12 . 06.2.01.12	Fasilitasi Pelaksanaan Tugas, Fungsi, dan Kewajiban Lembaga Kemasyarakatan	30.000.000,00	0,00	0,00	0,00
		30.000.000,00	0,00	0,00	0,00
7.01 . 7-01.1-03.0-00.13	**Kecamatan Kenohan**	8.557.944.438,00	0,00	0,00	0,00
		7.436.895.921,00	0,00	0,00	0,00

Printed By SimDa

KODE	URAIAN URUSAN, ORGANISASI, PROGRAM DAN KEGIATAN	ANGGARAN			
		REALISASI			
		KELOMPOK BELANJA			
		OPERASI	MODAL	TIDAK TERDUGA	TRANSFER
1	2	3	4	5	6
7.01 . 7-01.1-03.0-00.13 . 01	***Program Penunjang Urusan Pemerintahan Daerah Kabupaten/Kota***	4.986.944.438,00	0,00	0,00	0,00
		3.901.841.155,00	0,00	0,00	0,00
7.01 . 7-01.1-03.0-00.13 . 01.2.01	*Perencanaan, Penganggaran, dan Evaluasi Kinerja Perangkat Daerah*	47.325.000,00	0,00	0,00	0,00
		21.600.000,00	0,00	0,00	0,00
7.01 . 7-01.1-03.0-00.13 . 01.2.01.01	Penyusunan Dokumen Perencanaan Perangkat Daerah	16.800.000,00	0,00	0,00	0,00
		8.400.000,00	0,00	0,00	0,00
7.01 . 7-01.1-03.0-00.13 . 01.2.01.04	Koordinasi dan Penyusunan DPA-SKPD	10.000.000,00	0,00	0,00	0,00
		9.600.000,00	0,00	0,00	0,00
7.01 . 7-01.1-03.0-00.13 . 01.2.01.06	Koordinasi dan Penyusunan Laporan Capaian Kinerja dan Ikhtisar Realisasi Kinerja SKPD	20.525.000,00	0,00	0,00	0,00
		3.600.000,00	0,00	0,00	0,00
7.01 . 7-01.1-03.0-00.13 . 01.2.02	*Administrasi Keuangan Perangkat Daerah*	4.074.125.901,00	0,00	0,00	0,00
		3.109.161.218,00	0,00	0,00	0,00
7.01 . 7-01.1-03.0-00.13 . 01.2.02.01	Penyediaan Gaji dan Tunjangan ASN	3.991.613.901,00	0,00	0,00	0,00
		3.037.221.218,00	0,00	0,00	0,00
7.01 . 7-01.1-03.0-00.13 . 01.2.02.07	Koordinasi dan Penyusunan Laporan Keuangan Bulanan/Triwulanan/Semesteran SKPD	82.512.000,00	0,00	0,00	0,00
		71.940.000,00	0,00	0,00	0,00
7.01 . 7-01.1-03.0-00.13 . 01.2.03	*Administrasi Barang Milik Daerah pada Perangkat Daerah*	34.200.000,00	0,00	0,00	0,00
		34.200.000,00	0,00	0,00	0,00
7.01 . 7-01.1-03.0-00.13 . 01.2.03.05	Rekonsiliasi dan Penyusunan Laporan Barang Milik Daerah pada SKPD	34.200.000,00	0,00	0,00	0,00
		34.200.000,00	0,00	0,00	0,00
7.01 . 7-01.1-03.0-00.13 . 01.2.06	*Administrasi Umum Perangkat Daerah*	129.436.234,00	0,00	0,00	0,00
		101.471.907,00	0,00	0,00	0,00
7.01 . 7-01.1-03.0-00.13 . 01.2.06.02	Penyediaan Peralatan dan Perlengkapan Kantor	10.000.000,00	0,00	0,00	0,00
		9.971.907,00	0,00	0,00	0,00
7.01 . 7-01.1-03.0-00.13 . 01.2.06.04	Penyediaan Bahan Logistik Kantor	5.000.000,00	0,00	0,00	0,00
		0,00	0,00	0,00	0,00
7.01 . 7-01.1-03.0-00.13 . 01.2.06.05	Penyediaan Barang Cetakan dan Penggandaan	2.280.000,00	0,00	0,00	0,00
		0,00	0,00	0,00	0,00
7.01 . 7-01.1-03.0-00.13 . 01.2.06.09	Penyelenggaraan Rapat Koordinasi dan Konsultasi SKPD	92.156.234,00	0,00	0,00	0,00
		91.500.000,00	0,00	0,00	0,00

Printed By SimDa

KODE	URAIAN URUSAN, ORGANISASI, PROGRAM DAN KEGIATAN	ANGGARAN			
		REALISASI			
		KELOMPOK BELANJA			
		OPERASI	MODAL	TIDAK TERDUGA	TRANSFER
1	2	3	4	5	6
7.01 . 7-01.1-03.0-00.13 . 01.2.06.10	Penatausahaan Arsip Dinamis pada SKPD	20.000.000,00	0,00	0,00	0,00
		0,00	0,00	0,00	0,00
7.01 . 7-01.1-03.0-00.13 . 01.2.08	*Penyediaan Jasa Penunjang Urusan Pemerintahan Daerah*	501.857.303,00	0,00	0,00	0,00
		461.540.782,00	0,00	0,00	0,00
7.01 . 7-01.1-03.0-00.13 . 01.2.08.01	Penyediaan Jasa Surat Menyurat	2.900.009,00	0,00	0,00	0,00
		2.899.000,00	0,00	0,00	0,00
7.01 . 7-01.1-03.0-00.13 . 01.2.08.02	Penyediaan Jasa Komunikasi, Sumber Daya Air dan Listrik	105.000.000,00	0,00	0,00	0,00
		101.767.092,00	0,00	0,00	0,00
7.01 . 7-01.1-03.0-00.13 . 01.2.08.03	Penyediaan Jasa Peralatan dan Perlengkapan Kantor	5.000.000,00	0,00	0,00	0,00
		4.983.900,00	0,00	0,00	0,00
7.01 . 7-01.1-03.0-00.13 . 01.2.08.04	Penyediaan Jasa Pelayanan Umum Kantor	388.957.294,00	0,00	0,00	0,00
		351.890.790,00	0,00	0,00	0,00
7.01 . 7-01.1-03.0-00.13 . 01.2.09	*Pemeliharaan Barang Milik Daerah Penunjang Urusan Pemerintahan Daerah*	200.000.000,00	0,00	0,00	0,00
		173.867.248,00	0,00	0,00	0,00
7.01 . 7-01.1-03.0-00.13 . 01.2.09.02	Penyediaan Jasa Pemeliharaan, Biaya Pemeliharaan, Pajak dan Perizinan Kendaraan Dinas Operasional atau Lapangan	200.000.000,00	0,00	0,00	0,00
		173.867.248,00	0,00	0,00	0,00
7.01 . 7-01.1-03.0-00.13 . 02	***Program Penyelenggaraan Pemerintahan Dan Pelayanan Publik***	3.210.000.000,00	0,00	0,00	0,00
		3.208.042.266,00	0,00	0,00	0,00
7.01 . 7-01.1-03.0-00.13 . 02.2.04	*Pelaksanaan Urusan Pemerintahan yang Dilimpahkan kepada Camat*	3.210.000.000,00	0,00	0,00	0,00
		3.208.042.266,00	0,00	0,00	0,00
7.01 . 7-01.1-03.0-00.13 . 02.2.04.02	Pelaksanaan Urusan Pemerintahan yang terkait dengan Nonperizinan	10.000.000,00	0,00	0,00	0,00
		9.600.000,00	0,00	0,00	0,00
7.01 . 7-01.1-03.0-00.13 . 02.2.04.03	Pelaksanaan Urusan Pemerintahan yang terkait dengan Kewenangan Lain yang Dilimpahkan	3.200.000.000,00	0,00	0,00	0,00
		3.198.442.266,00	0,00	0,00	0,00
7.01 . 7-01.1-03.0-00.13 . 03	***Program Pemberdayaan Masyarakat Desa Dan Kelurahan***	341.000.000,00	0,00	0,00	0,00
		316.162.500,00	0,00	0,00	0,00
7.01 . 7-01.1-03.0-00.13 . 03.2.01	*Koordinasi Kegiatan Pemberdayaan Desa*	341.000.000,00	0,00	0,00	0,00
		316.162.500,00	0,00	0,00	0,00
7.01 . 7-01.1-03.0-00.13 . 03.2.01.01	Peningkatan Partisipasi Masyarakat dalam Forum Musyawarah Perencanaan Pembangunan di Desa	30.000.000,00	0,00	0,00	0,00
		19.977.500,00	0,00	0,00	0,00

Printed By SimDa

KODE	URAIAN URUSAN, ORGANISASI, PROGRAM DAN KEGIATAN	ANGGARAN			
		REALISASI			
		KELOMPOK BELANJA			
		OPERASI	MODAL	TIDAK TERDUGA	TRANSFER
1	2	3	4	5	6
7.01 . 7-01.1-03.0-00.13 . 03.2.01.03	Peningkatan Efektifitas Kegiatan Pemberdayaan Masyarakat di Wilayah Kecamatan	311.000.000,00	0,00	0,00	0,00
		296.185.000,00	0,00	0,00	0,00
7.01 . 7-01.1-03.0-00.13 . 06	***Program Pembinaan Dan Pengawasan Pemerintahan Desa***	20.000.000,00	0,00	0,00	0,00
		10.850.000,00	0,00	0,00	0,00
7.01 . 7-01.1-03.0-00.13 . 06.2.01	*Fasilitasi, Rekomendasi dan Koordinasi Pembinaan dan Pengawasan Pemerintahan Desa*	20.000.000,00	0,00	0,00	0,00
		10.850.000,00	0,00	0,00	0,00
7.01 . 7-01.1-03.0-00.13 . 06.2.01.03	Fasilitasi Pengelolaan Keuangan Desa dan Pendayagunaan Aset Desa	10.000.000,00	0,00	0,00	0,00
		6.100.000,00	0,00	0,00	0,00
7.01 . 7-01.1-03.0-00.13 . 06.2.01.17	Koordinasi Pendampingan Desa di Wilayahnya	10.000.000,00	0,00	0,00	0,00
		4.750.000,00	0,00	0,00	0,00
7.01 . 7-01.1-03.0-00.14	**Kecamatan Kembang Janggut**	9.010.860.286,00	584.672.410,00	0,00	0,00
		8.105.299.067,00	577.744.300,00	0,00	0,00
7.01 . 7-01.1-03.0-00.14 . 01	***Program Penunjang Urusan Pemerintahan Daerah Kabupaten/Kota***	5.408.668.188,00	409.362.000,00	0,00	0,00
		4.821.843.467,00	402.811.450,00	0,00	0,00
7.01 . 7-01.1-03.0-00.14 . 01.2.01	*Perencanaan, Penganggaran, dan Evaluasi Kinerja Perangkat Daerah*	50.000.000,00	0,00	0,00	0,00
		49.103.250,00	0,00	0,00	0,00
7.01 . 7-01.1-03.0-00.14 . 01.2.01.01	Penyusunan Dokumen Perencanaan Perangkat Daerah	15.000.000,00	0,00	0,00	0,00
		14.980.000,00	0,00	0,00	0,00
7.01 . 7-01.1-03.0-00.14 . 01.2.01.02	Koordinasi dan Penyusunan Dokumen RKA-SKPD	10.000.000,00	0,00	0,00	0,00
		9.417.000,00	0,00	0,00	0,00
7.01 . 7-01.1-03.0-00.14 . 01.2.01.04	Koordinasi dan Penyusunan DPA-SKPD	10.000.000,00	0,00	0,00	0,00
		9.823.750,00	0,00	0,00	0,00
7.01 . 7-01.1-03.0-00.14 . 01.2.01.06	Koordinasi dan Penyusunan Laporan Capaian Kinerja dan Ikhtisar Realisasi Kinerja SKPD	15.000.000,00	0,00	0,00	0,00
		14.882.500,00	0,00	0,00	0,00
7.01 . 7-01.1-03.0-00.14 . 01.2.02	*Administrasi Keuangan Perangkat Daerah*	4.093.582.376,00	0,00	0,00	0,00
		3.814.444.189,00	0,00	0,00	0,00
7.01 . 7-01.1-03.0-00.14 . 01.2.02.01	Penyediaan Gaji dan Tunjangan ASN	3.898.582.376,00	0,00	0,00	0,00
		3.623.471.689,00	0,00	0,00	0,00
7.01 . 7-01.1-03.0-00.14 . 01.2.02.04	Koordinasi dan Pelaksanaan Akuntansi SKPD	15.000.000,00	0,00	0,00	0,00
		14.960.000,00	0,00	0,00	0,00

Printed By SimDa

KODE	URAIAN URUSAN, ORGANISASI, PROGRAM DAN KEGIATAN	ANGGARAN / REALISASI / KELOMPOK BELANJA			
		OPERASI	MODAL	TIDAK TERDUGA	TRANSFER
1	2	3	4	5	6
7.01 . 7-01.1-03.0-00.14 . 01.2.02.05	Koordinasi dan Penyusunan Laporan Keuangan Akhir Tahun SKPD	15.000.000,00	0,00	0,00	0,00
		14.972.500,00	0,00	0,00	0,00
7.01 . 7-01.1-03.0-00.14 . 01.2.02.07	Koordinasi dan Penyusunan Laporan Keuangan Bulanan/Triwulanan/Semesteran SKPD	165.000.000,00	0,00	0,00	0,00
		161.040.000,00	0,00	0,00	0,00
7.01 . 7-01.1-03.0-00.14 . 01.2.03	*Administrasi Barang Milik Daerah pada Perangkat Daerah*	20.000.000,00	0,00	0,00	0,00
		19.570.000,00	0,00	0,00	0,00
7.01 . 7-01.1-03.0-00.14 . 01.2.03.05	Rekonsiliasi dan Penyusunan Laporan Barang Milik Daerah pada SKPD	10.000.000,00	0,00	0,00	0,00
		9.950.000,00	0,00	0,00	0,00
7.01 . 7-01.1-03.0-00.14 . 01.2.03.06	Penatausahaan Barang Milik Daerah pada SKPD	10.000.000,00	0,00	0,00	0,00
		9.620.000,00	0,00	0,00	0,00
7.01 . 7-01.1-03.0-00.14 . 01.2.06	*Administrasi Umum Perangkat Daerah*	291.651.500,00	23.462.000,00	0,00	0,00
		285.289.700,00	23.200.000,00	0,00	0,00
7.01 . 7-01.1-03.0-00.14 . 01.2.06.01	Penyediaan Komponen Instalasi Listrik/Penerangan Bangunan Kantor	5.000.000,00	0,00	0,00	0,00
		4.827.000,00	0,00	0,00	0,00
7.01 . 7-01.1-03.0-00.14 . 01.2.06.02	Penyediaan Peralatan dan Perlengkapan Kantor	26.854.000,00	0,00	0,00	0,00
		25.201.500,00	0,00	0,00	0,00
7.01 . 7-01.1-03.0-00.14 . 01.2.06.04	Penyediaan Bahan Logistik Kantor	35.620.000,00	0,00	0,00	0,00
		34.500.000,00	0,00	0,00	0,00
7.01 . 7-01.1-03.0-00.14 . 01.2.06.05	Penyediaan Barang Cetakan dan Penggandaan	7.500.000,00	0,00	0,00	0,00
		7.043.900,00	0,00	0,00	0,00
7.01 . 7-01.1-03.0-00.14 . 01.2.06.08	Fasilitasi Kunjungan Tamu	15.000.000,00	0,00	0,00	0,00
		14.890.000,00	0,00	0,00	0,00
7.01 . 7-01.1-03.0-00.14 . 01.2.06.09	Penyelenggaraan Rapat Koordinasi dan Konsultasi SKPD	149.969.500,00	0,00	0,00	0,00
		149.734.300,00	0,00	0,00	0,00
7.01 . 7-01.1-03.0-00.14 . 01.2.06.10	Penatausahaan Arsip Dinamis pada SKPD	51.708.000,00	23.462.000,00	0,00	0,00
		49.093.000,00	23.200.000,00	0,00	0,00
7.01 . 7-01.1-03.0-00.14 . 01.2.07	*Pengadaan Barang Milik Daerah Penunjang Urusan Pemerintah Daerah*	4.700.000,00	195.300.000,00	0,00	0,00
		3.965.000,00	189.453.050,00	0,00	0,00
7.01 . 7-01.1-03.0-00.14 . 01.2.07.09	Pengadaan Gedung Kantor atau Bangunan Lainnya	4.700.000,00	95.300.000,00	0,00	0,00
		3.965.000,00	95.053.050,00	0,00	0,00

Printed By SimDa

KODE	URAIAN URUSAN, ORGANISASI, PROGRAM DAN KEGIATAN	ANGGARAN / REALISASI / KELOMPOK BELANJA			
		OPERASI	MODAL	TIDAK TERDUGA	TRANSFER
1	2	3	4	5	6
7.01 . 7-01.1-03.0-00.14 . 01.2.07.10	Pengadaan Sarana dan Prasarana Gedung Kantor atau Bangunan Lainnya	0,00	100.000.000,00	0,00	0,00
		0,00	94.400.000,00	0,00	0,00
7.01 . 7-01.1-03.0-00.14 . 01.2.08	*Penyediaan Jasa Penunjang Urusan Pemerintahan Daerah*	319.780.000,00	0,00	0,00	0,00
		265.709.624,00	0,00	0,00	0,00
7.01 . 7-01.1-03.0-00.14 . 01.2.08.01	Penyediaan Jasa Surat Menyurat	2.500.000,00	0,00	0,00	0,00
		2.474.000,00	0,00	0,00	0,00
7.01 . 7-01.1-03.0-00.14 . 01.2.08.02	Penyediaan Jasa Komunikasi, Sumber Daya Air dan Listrik	102.280.000,00	0,00	0,00	0,00
		79.314.056,00	0,00	0,00	0,00
7.01 . 7-01.1-03.0-00.14 . 01.2.08.03	Penyediaan Jasa Peralatan dan Perlengkapan Kantor	15.000.000,00	0,00	0,00	0,00
		14.145.000,00	0,00	0,00	0,00
7.01 . 7-01.1-03.0-00.14 . 01.2.08.04	Penyediaan Jasa Pelayanan Umum Kantor	200.000.000,00	0,00	0,00	0,00
		169.776.568,00	0,00	0,00	0,00
7.01 . 7-01.1-03.0-00.14 . 01.2.09	*Pemeliharaan Barang Milik Daerah Penunjang Urusan Pemerintahan Daerah*	628.954.312,00	190.600.000,00	0,00	0,00
		383.761.704,00	190.158.400,00	0,00	0,00
7.01 . 7-01.1-03.0-00.14 . 01.2.09.01	Penyediaan Jasa Pemeliharaan, Biaya Pemeliharaan, dan Pajak Kendaraan Perorangan Dinas atau Kendaraan Dinas Jabatan	319.854.000,00	0,00	0,00	0,00
		265.770.204,00	0,00	0,00	0,00
7.01 . 7-01.1-03.0-00.14 . 01.2.09.02	Penyediaan Jasa Pemeliharaan, Biaya Pemeliharaan, Pajak dan Perizinan Kendaraan Dinas Operasional atau Lapangan	268.950.312,00	0,00	0,00	0,00
		83.616.500,00	0,00	0,00	0,00
7.01 . 7-01.1-03.0-00.14 . 01.2.09.05	Pemeliharaan Mebel	10.000.000,00	0,00	0,00	0,00
		9.500.000,00	0,00	0,00	0,00
7.01 . 7-01.1-03.0-00.14 . 01.2.09.06	Pemeliharaan Peralatan dan Mesin Lainnya	20.750.000,00	0,00	0,00	0,00
		18.890.000,00	0,00	0,00	0,00
7.01 . 7-01.1-03.0-00.14 . 01.2.09.09	Pemeliharaan/Rehabilitasi Gedung Kantor dan Bangunan Lainnya	4.700.000,00	95.300.000,00	0,00	0,00
		3.965.000,00	95.095.700,00	0,00	0,00
7.01 . 7-01.1-03.0-00.14 . 01.2.09.10	Pemeliharaan/Rehabilitasi Sarana dan Prasarana Gedung Kantor atau Bangunan Lainnya	4.700.000,00	95.300.000,00	0,00	0,00
		2.020.000,00	95.062.700,00	0,00	0,00
7.01 . 7-01.1-03.0-00.14 . 02	***Program Penyelenggaraan Pemerintahan Dan Pelayanan Publik***	3.027.192.090,00	175.310.410,00	0,00	0,00
		2.715.377.100,00	174.932.850,00	0,00	0,00
7.01 . 7-01.1-03.0-00.14 . 02.2.01	*Koordinasi Penyelenggaraan Kegiatan Pemerintahan di Tingkat Kecamatan*	67.502.500,00	0,00	0,00	0,00
		67.414.000,00	0,00	0,00	0,00

Printed By SimDa

KODE	URAIAN URUSAN, ORGANISASI, PROGRAM DAN KEGIATAN	ANGGARAN			
		REALISASI			
		KELOMPOK BELANJA			
		OPERASI	MODAL	TIDAK TERDUGA	TRANSFER
1	2	3	4	5	6
7.01 . 7-01.1-03.0-00.14 . 02.2.01.01	Koordinasi/Sinergi Perencanaan dan Pelaksanaan Kegiatan Pemerintahan dengan Perangkat Daerah dan Instansi Vertikal Terkait	34.852.500,00	0,00	0,00	0,00
		34.824.000,00	0,00	0,00	0,00
7.01 . 7-01.1-03.0-00.14 . 02.2.01.02	Peningkatan Efektifitas Kegiatan Pemerintahan di Tingkat Kecamatan	32.650.000,00	0,00	0,00	0,00
		32.590.000,00	0,00	0,00	0,00
7.01 . 7-01.1-03.0-00.14 . 02.2.03	*Koordinasi Pemeliharaan Prasarana dan Sarana Pelayanan Umum*	5.000.000,00	0,00	0,00	0,00
		4.945.000,00	0,00	0,00	0,00
7.01 . 7-01.1-03.0-00.14 . 02.2.03.01	Koordinasi/Sinergi dengan Perangkat Daerah dan/atau Instansi Vertikal yang terkait dalam Pemeliharaan Sarana dan Prasarana Pelayanan Umum	5.000.000,00	0,00	0,00	0,00
		4.945.000,00	0,00	0,00	0,00
7.01 . 7-01.1-03.0-00.14 . 02.2.04	*Pelaksanaan Urusan Pemerintahan yang Dilimpahkan kepada Camat*	2.954.689.590,00	175.310.410,00	0,00	0,00
		2.643.018.100,00	174.932.850,00	0,00	0,00
7.01 . 7-01.1-03.0-00.14 . 02.2.04.02	Pelaksanaan Urusan Pemerintahan yang terkait dengan Nonperizinan	30.000.000,00	0,00	0,00	0,00
		29.862.000,00	0,00	0,00	0,00
7.01 . 7-01.1-03.0-00.14 . 02.2.04.03	Pelaksanaan Urusan Pemerintahan yang terkait dengan Kewenangan Lain yang Dilimpahkan	2.924.689.590,00	175.310.410,00	0,00	0,00
		2.613.156.100,00	174.932.850,00	0,00	0,00
7.01 . 7-01.1-03.0-00.14 . 03	***Program Pemberdayaan Masyarakat Desa Dan Kelurahan***	525.000.008,00	0,00	0,00	0,00
		518.105.500,00	0,00	0,00	0,00
7.01 . 7-01.1-03.0-00.14 . 03.2.01	*Koordinasi Kegiatan Pemberdayaan Desa*	525.000.008,00	0,00	0,00	0,00
		518.105.500,00	0,00	0,00	0,00
7.01 . 7-01.1-03.0-00.14 . 03.2.01.01	Peningkatan Partisipasi Masyarakat dalam Forum Musyawarah Perencanaan Pembangunan di Desa	50.000.000,00	0,00	0,00	0,00
		50.000.000,00	0,00	0,00	0,00
7.01 . 7-01.1-03.0-00.14 . 03.2.01.02	Sinkronisasi Program Kerja dan Kegiatan Pemberdayaan Masyarakat yang Dilakukan oleh Pemerintah dan Swasta di Wilayah Kerja Kecamatan	25.000.000,00	0,00	0,00	0,00
		25.000.000,00	0,00	0,00	0,00
7.01 . 7-01.1-03.0-00.14 . 03.2.01.03	Peningkatan Efektifitas Kegiatan Pemberdayaan Masyarakat di Wilayah Kecamatan	450.000.008,00	0,00	0,00	0,00
		443.105.500,00	0,00	0,00	0,00
7.01 . 7-01.1-03.0-00.14 . 06	***Program Pembinaan Dan Pengawasan Pemerintahan Desa***	50.000.000,00	0,00	0,00	0,00
		49.973.000,00	0,00	0,00	0,00
7.01 . 7-01.1-03.0-00.14 . 06.2.01	*Fasilitasi, Rekomendasi dan Koordinasi Pembinaan dan Pengawasan Pemerintahan Desa*	50.000.000,00	0,00	0,00	0,00
		49.973.000,00	0,00	0,00	0,00
7.01 . 7-01.1-03.0-00.14 . 06.2.01.03	Fasilitasi Pengelolaan Keuangan Desa dan Pendayagunaan Aset Desa	50.000.000,00	0,00	0,00	0,00
		49.973.000,00	0,00	0,00	0,00

Printed By SimDa

KODE	URAIAN URUSAN, ORGANISASI, PROGRAM DAN KEGIATAN	ANGGARAN			
		REALISASI			
		KELOMPOK BELANJA			
		OPERASI	MODAL	TIDAK TERDUGA	TRANSFER
1	2	3	4	5	6
7.01 . 7-01.1-03.0-00.15	**Kecamatan Tabang**	7.491.419.726,00	341.312.400,00	0,00	0,00
		6.600.809.271,00	307.081.207,00	0,00	0,00
7.01 . 7-01.1-03.0-00.15 . 01	***Program Penunjang Urusan Pemerintahan Daerah Kabupaten/Kota***	6.587.390.356,00	341.312.400,00	0,00	0,00
		5.839.477.271,00	307.081.207,00	0,00	0,00
7.01 . 7-01.1-03.0-00.15 . 01.2.01	*Perencanaan, Penganggaran, dan Evaluasi Kinerja Perangkat Daerah*	149.979.600,00	0,00	0,00	0,00
		119.504.400,00	0,00	0,00	0,00
7.01 . 7-01.1-03.0-00.15 . 01.2.01.01	Penyusunan Dokumen Perencanaan Perangkat Daerah	25.000.000,00	0,00	0,00	0,00
		24.520.000,00	0,00	0,00	0,00
7.01 . 7-01.1-03.0-00.15 . 01.2.01.03	Koordinasi dan Penyusunan Dokumen Perubahan RKA-SKPD	20.562.000,00	0,00	0,00	0,00
		20.360.000,00	0,00	0,00	0,00
7.01 . 7-01.1-03.0-00.15 . 01.2.01.05	Koordinasi dan Penyusunan Perubahan DPA- SKPD	13.206.600,00	0,00	0,00	0,00
		13.118.400,00	0,00	0,00	0,00
7.01 . 7-01.1-03.0-00.15 . 01.2.01.06	Koordinasi dan Penyusunan Laporan Capaian Kinerja dan Ikhtisar Realisasi Kinerja SKPD	91.211.000,00	0,00	0,00	0,00
		61.506.000,00	0,00	0,00	0,00
7.01 . 7-01.1-03.0-00.15 . 01.2.02	*Administrasi Keuangan Perangkat Daerah*	5.441.061.634,00	0,00	0,00	0,00
		4.887.042.872,00	0,00	0,00	0,00
7.01 . 7-01.1-03.0-00.15 . 01.2.02.01	Penyediaan Gaji dan Tunjangan ASN	5.355.701.634,00	0,00	0,00	0,00
		4.803.802.872,00	0,00	0,00	0,00
7.01 . 7-01.1-03.0-00.15 . 01.2.02.07	Koordinasi dan Penyusunan Laporan Keuangan Bulanan/Triwulanan/Semesteran SKPD	85.360.000,00	0,00	0,00	0,00
		83.240.000,00	0,00	0,00	0,00
7.01 . 7-01.1-03.0-00.15 . 01.2.03	*Administrasi Barang Milik Daerah pada Perangkat Daerah*	14.400.000,00	0,00	0,00	0,00
		13.210.000,00	0,00	0,00	0,00
7.01 . 7-01.1-03.0-00.15 . 01.2.03.05	Rekonsiliasi dan Penyusunan Laporan Barang Milik Daerah pada SKPD	14.400.000,00	0,00	0,00	0,00
		13.210.000,00	0,00	0,00	0,00
7.01 . 7-01.1-03.0-00.15 . 01.2.06	*Administrasi Umum Perangkat Daerah*	236.395.880,00	0,00	0,00	0,00
		232.750.500,00	0,00	0,00	0,00
7.01 . 7-01.1-03.0-00.15 . 01.2.06.01	Penyediaan Komponen Instalasi Listrik/Penerangan Bangunan Kantor	5.000.000,00	0,00	0,00	0,00
		5.000.000,00	0,00	0,00	0,00
7.01 . 7-01.1-03.0-00.15 . 01.2.06.02	Penyediaan Peralatan dan Perlengkapan Kantor	15.120.880,00	0,00	0,00	0,00
		15.120.000,00	0,00	0,00	0,00

Printed By SimDa

KODE	URAIAN URUSAN, ORGANISASI, PROGRAM DAN KEGIATAN	ANGGARAN / REALISASI / KELOMPOK BELANJA			
		OPERASI	MODAL	TIDAK TERDUGA	TRANSFER
1	2	3	4	5	6
7.01 . 7-01.1-03.0-00.15 . 01.2.06.04	Penyediaan Bahan Logistik Kantor	21.813.000,00	0,00	0,00	0,00
		21.603.100,00	0,00	0,00	0,00
7.01 . 7-01.1-03.0-00.15 . 01.2.06.05	Penyediaan Barang Cetakan dan Penggandaan	3.500.000,00	0,00	0,00	0,00
		3.492.000,00	0,00	0,00	0,00
7.01 . 7-01.1-03.0-00.15 . 01.2.06.09	Penyelenggaraan Rapat Koordinasi dan Konsultasi SKPD	150.000.000,00	0,00	0,00	0,00
		148.292.400,00	0,00	0,00	0,00
7.01 . 7-01.1-03.0-00.15 . 01.2.06.10	Penatausahaan Arsip Dinamis pada SKPD	40.962.000,00	0,00	0,00	0,00
		39.243.000,00	0,00	0,00	0,00
7.01 . 7-01.1-03.0-00.15 . 01.2.07	*Pengadaan Barang Milik Daerah Penunjang Urusan Pemerintah Daerah*	166.793.400,00	0,00	0,00	0,00
		162.793.400,00	0,00	0,00	0,00
7.01 . 7-01.1-03.0-00.15 . 01.2.07.02	Pengadaan Kendaraan Dinas Operasional atau Lapangan	166.793.400,00	0,00	0,00	0,00
		162.793.400,00	0,00	0,00	0,00
7.01 . 7-01.1-03.0-00.15 . 01.2.08	*Penyediaan Jasa Penunjang Urusan Pemerintahan Daerah*	263.152.242,00	0,00	0,00	0,00
		212.111.096,00	0,00	0,00	0,00
7.01 . 7-01.1-03.0-00.15 . 01.2.08.02	Penyediaan Jasa Komunikasi, Sumber Daya Air dan Listrik	31.800.000,00	0,00	0,00	0,00
		22.189.337,00	0,00	0,00	0,00
7.01 . 7-01.1-03.0-00.15 . 01.2.08.04	Penyediaan Jasa Pelayanan Umum Kantor	231.352.242,00	0,00	0,00	0,00
		189.921.759,00	0,00	0,00	0,00
7.01 . 7-01.1-03.0-00.15 . 01.2.09	*Pemeliharaan Barang Milik Daerah Penunjang Urusan Pemerintahan Daerah*	315.607.600,00	341.312.400,00	0,00	0,00
		212.065.003,00	307.081.207,00	0,00	0,00
7.01 . 7-01.1-03.0-00.15 . 01.2.09.01	Penyediaan Jasa Pemeliharaan, Biaya Pemeliharaan, dan Pajak Kendaraan Perorangan Dinas atau Kendaraan Dinas Jabatan	112.420.000,00	0,00	0,00	0,00
		66.586.150,00	0,00	0,00	0,00
7.01 . 7-01.1-03.0-00.15 . 01.2.09.02	Penyediaan Jasa Pemeliharaan, Biaya Pemeliharaan, Pajak dan Perizinan Kendaraan Dinas Operasional atau Lapangan	144.500.000,00	0,00	0,00	0,00
		97.356.203,00	0,00	0,00	0,00
7.01 . 7-01.1-03.0-00.15 . 01.2.09.09	Pemeliharaan/Rehabilitasi Gedung Kantor dan Bangunan Lainnya	58.687.600,00	341.312.400,00	0,00	0,00
		48.122.650,00	307.081.207,00	0,00	0,00
7.01 . 7-01.1-03.0-00.15 . 02	***Program Penyelenggaraan Pemerintahan Dan Pelayanan Publik***	445.000.000,00	0,00	0,00	0,00
		333.050.000,00	0,00	0,00	0,00
7.01 . 7-01.1-03.0-00.15 . 02.2.04	*Pelaksanaan Urusan Pemerintahan yang Dilimpahkan kepada Camat*	445.000.000,00	0,00	0,00	0,00
		333.050.000,00	0,00	0,00	0,00

Printed By SimDa

KODE	URAIAN URUSAN, ORGANISASI, PROGRAM DAN KEGIATAN	ANGGARAN			
		REALISASI			
		KELOMPOK BELANJA			
		OPERASI	MODAL	TIDAK TERDUGA	TRANSFER
1	2	3	4	5	6
7.01 . 7-01.1-03.0-00.15 . 02.2.04.02	Pelaksanaan Urusan Pemerintahan yang terkait dengan Nonperizinan	20.000.000,00	0,00	0,00	0,00
		17.774.000,00	0,00	0,00	0,00
7.01 . 7-01.1-03.0-00.15 . 02.2.04.03	Pelaksanaan Urusan Pemerintahan yang terkait dengan Kewenangan Lain yang Dilimpahkan	425.000.000,00	0,00	0,00	0,00
		315.276.000,00	0,00	0,00	0,00
7.01 . 7-01.1-03.0-00.15 . 03	***Program Pemberdayaan Masyarakat Desa Dan Kelurahan***	255.000.000,00	0,00	0,00	0,00
		229.366.000,00	0,00	0,00	0,00
7.01 . 7-01.1-03.0-00.15 . 03.2.01	*Koordinasi Kegiatan Pemberdayaan Desa*	255.000.000,00	0,00	0,00	0,00
		229.366.000,00	0,00	0,00	0,00
7.01 . 7-01.1-03.0-00.15 . 03.2.01.01	Peningkatan Partisipasi Masyarakat dalam Forum Musyawarah Perencanaan Pembangunan di Desa	30.000.000,00	0,00	0,00	0,00
		28.816.000,00	0,00	0,00	0,00
7.01 . 7-01.1-03.0-00.15 . 03.2.01.03	Peningkatan Efektifitas Kegiatan Pemberdayaan Masyarakat di Wilayah Kecamatan	225.000.000,00	0,00	0,00	0,00
		200.550.000,00	0,00	0,00	0,00
7.01 . 7-01.1-03.0-00.15 . 05	***Program Penyelenggaraan Urusan Pemerintahan Umum***	107.765.000,00	0,00	0,00	0,00
		107.321.000,00	0,00	0,00	0,00
7.01 . 7-01.1-03.0-00.15 . 05.2.01	*Penyelenggaraan Urusan Pemerintahan Umum sesuai Penugasan Kepala Daerah*	107.765.000,00	0,00	0,00	0,00
		107.321.000,00	0,00	0,00	0,00
7.01 . 7-01.1-03.0-00.15 . 05.2.01.04	Pembinaan Kerukunan Antarsuku dan Intrasuku, Umat Beragama, Ras, dan Golongan Lainnya Guna mewujudkan Stabilitas Keamanan Lokal, Regional, dan Nasional	107.765.000,00	0,00	0,00	0,00
		107.321.000,00	0,00	0,00	0,00
7.01 . 7-01.1-03.0-00.15 . 06	***Program Pembinaan Dan Pengawasan Pemerintahan Desa***	96.264.370,00	0,00	0,00	0,00
		91.595.000,00	0,00	0,00	0,00
7.01 . 7-01.1-03.0-00.15 . 06.2.01	*Fasilitasi, Rekomendasi dan Koordinasi Pembinaan dan Pengawasan Pemerintahan Desa*	96.264.370,00	0,00	0,00	0,00
		91.595.000,00	0,00	0,00	0,00
7.01 . 7-01.1-03.0-00.15 . 06.2.01.03	Fasilitasi Pengelolaan Keuangan Desa dan Pendayagunaan Aset Desa	50.000.000,00	0,00	0,00	0,00
		47.065.000,00	0,00	0,00	0,00
7.01 . 7-01.1-03.0-00.15 . 06.2.01.17	Koordinasi Pendampingan Desa di Wilayahnya	46.264.370,00	0,00	0,00	0,00
		44.530.000,00	0,00	0,00	0,00
7.01 . 7-01.1-03.0-00.16	**Kecamatan Muara Wis**	9.014.633.473,00	1.450.362.000,00	0,00	0,00
		8.407.388.162,00	1.409.655.330,00	0,00	0,00

Printed By SimDa

KODE	URAIAN URUSAN, ORGANISASI, PROGRAM DAN KEGIATAN	ANGGARAN / REALISASI / KELOMPOK BELANJA			
		OPERASI	MODAL	TIDAK TERDUGA	TRANSFER
1	2	3	4	5	6
7.01 . 7-01.1-03.0-00.16 . 01	***Program Penunjang Urusan Pemerintahan Daerah Kabupaten/Kota***	5.583.033.473,00	1.450.362.000,00	0,00	0,00
		5.027.852.363,00	1.409.655.330,00	0,00	0,00
7.01 . 7-01.1-03.0-00.16 . 01.2.01	*Perencanaan, Penganggaran, dan Evaluasi Kinerja Perangkat Daerah*	75.700.000,00	0,00	0,00	0,00
		67.719.000,00	0,00	0,00	0,00
7.01 . 7-01.1-03.0-00.16 . 01.2.01.01	Penyusunan Dokumen Perencanaan Perangkat Daerah	15.600.000,00	0,00	0,00	0,00
		15.254.000,00	0,00	0,00	0,00
7.01 . 7-01.1-03.0-00.16 . 01.2.01.02	Koordinasi dan Penyusunan Dokumen RKA-SKPD	7.800.000,00	0,00	0,00	0,00
		6.500.000,00	0,00	0,00	0,00
7.01 . 7-01.1-03.0-00.16 . 01.2.01.03	Koordinasi dan Penyusunan Dokumen Perubahan RKA-SKPD	7.800.000,00	0,00	0,00	0,00
		4.850.000,00	0,00	0,00	0,00
7.01 . 7-01.1-03.0-00.16 . 01.2.01.04	Koordinasi dan Penyusunan DPA-SKPD	7.800.000,00	0,00	0,00	0,00
		6.905.000,00	0,00	0,00	0,00
7.01 . 7-01.1-03.0-00.16 . 01.2.01.06	Koordinasi dan Penyusunan Laporan Capaian Kinerja dan Ikhtisar Realisasi Kinerja SKPD	21.100.000,00	0,00	0,00	0,00
		20.010.000,00	0,00	0,00	0,00
7.01 . 7-01.1-03.0-00.16 . 01.2.01.07	Evaluasi Kinerja Perangkat Daerah	15.600.000,00	0,00	0,00	0,00
		14.200.000,00	0,00	0,00	0,00
7.01 . 7-01.1-03.0-00.16 . 01.2.02	*Administrasi Keuangan Perangkat Daerah*	4.000.635.407,00	0,00	0,00	0,00
		3.507.881.568,00	0,00	0,00	0,00
7.01 . 7-01.1-03.0-00.16 . 01.2.02.01	Penyediaan Gaji dan Tunjangan ASN	3.924.435.407,00	0,00	0,00	0,00
		3.433.891.568,00	0,00	0,00	0,00
7.01 . 7-01.1-03.0-00.16 . 01.2.02.05	Koordinasi dan Penyusunan Laporan Keuangan Akhir Tahun SKPD	7.800.000,00	0,00	0,00	0,00
		6.190.000,00	0,00	0,00	0,00
7.01 . 7-01.1-03.0-00.16 . 01.2.02.07	Koordinasi dan Penyusunan Laporan Keuangan Bulanan/Triwulanan/Semesteran SKPD	68.400.000,00	0,00	0,00	0,00
		67.800.000,00	0,00	0,00	0,00
7.01 . 7-01.1-03.0-00.16 . 01.2.03	*Administrasi Barang Milik Daerah pada Perangkat Daerah*	44.000.000,00	0,00	0,00	0,00
		36.480.000,00	0,00	0,00	0,00
7.01 . 7-01.1-03.0-00.16 . 01.2.03.05	Rekonsiliasi dan Penyusunan Laporan Barang Milik Daerah pada SKPD	17.600.000,00	0,00	0,00	0,00
		14.880.000,00	0,00	0,00	0,00
7.01 . 7-01.1-03.0-00.16 . 01.2.03.06	Penatausahaan Barang Milik Daerah pada SKPD	26.400.000,00	0,00	0,00	0,00
		21.600.000,00	0,00	0,00	0,00

Printed By SimDa

KODE	URAIAN URUSAN, ORGANISASI, PROGRAM DAN KEGIATAN	ANGGARAN			
		REALISASI			
		KELOMPOK BELANJA			
		OPERASI	MODAL	TIDAK TERDUGA	TRANSFER
1	2	3	4	5	6
7.01 . 7-01.1-03.0-00.16 . 01.2.05	*Administrasi Kepegawaian Perangkat Daerah*	70.000.000,00	0,00	0,00	0,00
		63.402.000,00	0,00	0,00	0,00
7.01 . 7-01.1-03.0-00.16 . 01.2.05.09	Pendidikan dan Pelatihan Pegawai Berdasarkan Tugas dan Fungsi	30.000.000,00	0,00	0,00	0,00
		27.502.000,00	0,00	0,00	0,00
7.01 . 7-01.1-03.0-00.16 . 01.2.05.10	Sosialisasi Peraturan Perundang-Undangan	20.000.000,00	0,00	0,00	0,00
		17.700.000,00	0,00	0,00	0,00
7.01 . 7-01.1-03.0-00.16 . 01.2.05.11	Bimbingan Teknis Implementasi Peraturan Perundang-Undangan	20.000.000,00	0,00	0,00	0,00
		18.200.000,00	0,00	0,00	0,00
7.01 . 7-01.1-03.0-00.16 . 01.2.06	*Administrasi Umum Perangkat Daerah*	542.496.146,00	17.842.000,00	0,00	0,00
		532.651.780,00	16.540.000,00	0,00	0,00
7.01 . 7-01.1-03.0-00.16 . 01.2.06.01	Penyediaan Komponen Instalasi Listrik/Penerangan Bangunan Kantor	7.500.000,00	0,00	0,00	0,00
		7.250.000,00	0,00	0,00	0,00
7.01 . 7-01.1-03.0-00.16 . 01.2.06.02	Penyediaan Peralatan dan Perlengkapan Kantor	32.718.146,00	0,00	0,00	0,00
		32.250.000,00	0,00	0,00	0,00
7.01 . 7-01.1-03.0-00.16 . 01.2.06.03	Penyediaan Peralatan Rumah Tangga	10.490.000,00	17.842.000,00	0,00	0,00
		10.260.000,00	16.540.000,00	0,00	0,00
7.01 . 7-01.1-03.0-00.16 . 01.2.06.04	Penyediaan Bahan Logistik Kantor	55.000.000,00	0,00	0,00	0,00
		50.910.000,00	0,00	0,00	0,00
7.01 . 7-01.1-03.0-00.16 . 01.2.06.05	Penyediaan Barang Cetakan dan Penggandaan	8.000.000,00	0,00	0,00	0,00
		6.949.500,00	0,00	0,00	0,00
7.01 . 7-01.1-03.0-00.16 . 01.2.06.06	Penyediaan Bahan Bacaan dan Peraturan Perundang-undangan	3.000.000,00	0,00	0,00	0,00
		3.000.000,00	0,00	0,00	0,00
7.01 . 7-01.1-03.0-00.16 . 01.2.06.08	Fasilitasi Kunjungan Tamu	40.000.000,00	0,00	0,00	0,00
		39.874.080,00	0,00	0,00	0,00
7.01 . 7-01.1-03.0-00.16 . 01.2.06.09	Penyelenggaraan Rapat Koordinasi dan Konsultasi SKPD	351.788.000,00	0,00	0,00	0,00
		351.338.200,00	0,00	0,00	0,00
7.01 . 7-01.1-03.0-00.16 . 01.2.06.10	Penatausahaan Arsip Dinamis pada SKPD	34.000.000,00	0,00	0,00	0,00
		30.820.000,00	0,00	0,00	0,00
7.01 . 7-01.1-03.0-00.16 . 01.2.07	*Pengadaan Barang Milik Daerah Penunjang Urusan Pemerintah Daerah*	21.898.560,00	1.141.945.400,00	0,00	0,00
		13.100.000,00	1.110.684.380,00	0,00	0,00

Printed By SimDa

KODE	URAIAN URUSAN, ORGANISASI, PROGRAM DAN KEGIATAN	ANGGARAN			
		REALISASI			
		KELOMPOK BELANJA			
		OPERASI	MODAL	TIDAK TERDUGA	TRANSFER
1	2	3	4	5	6
7.01 . 7-01.1-03.0-00.16 . 01.2.07.05	Pengadaan Mebel	3.288.000,00	46.712.000,00	0,00	0,00
		3.030.000,00	42.027.500,00	0,00	0,00
7.01 . 7-01.1-03.0-00.16 . 01.2.07.06	Pengadaan Peralatan dan Mesin Lainnya	3.768.000,00	196.232.000,00	0,00	0,00
		3.630.000,00	187.232.000,00	0,00	0,00
7.01 . 7-01.1-03.0-00.16 . 01.2.07.09	Pengadaan Gedung Kantor atau Bangunan Lainnya	14.342.560,00	849.501.400,00	0,00	0,00
		6.440.000,00	832.994.880,00	0,00	0,00
7.01 . 7-01.1-03.0-00.16 . 01.2.07.10	Pengadaan Sarana dan Prasarana Gedung Kantor atau Bangunan Lainnya	500.000,00	49.500.000,00	0,00	0,00
		0,00	48.430.000,00	0,00	0,00
7.01 . 7-01.1-03.0-00.16 . 01.2.08	*Penyediaan Jasa Penunjang Urusan Pemerintahan Daerah*	528.877.960,00	0,00	0,00	0,00
		515.093.845,00	0,00	0,00	0,00
7.01 . 7-01.1-03.0-00.16 . 01.2.08.01	Penyediaan Jasa Surat Menyurat	5.000.000,00	0,00	0,00	0,00
		5.000.000,00	0,00	0,00	0,00
7.01 . 7-01.1-03.0-00.16 . 01.2.08.02	Penyediaan Jasa Komunikasi, Sumber Daya Air dan Listrik	271.800.000,00	0,00	0,00	0,00
		260.325.011,00	0,00	0,00	0,00
7.01 . 7-01.1-03.0-00.16 . 01.2.08.04	Penyediaan Jasa Pelayanan Umum Kantor	252.077.960,00	0,00	0,00	0,00
		249.768.834,00	0,00	0,00	0,00
7.01 . 7-01.1-03.0-00.16 . 01.2.09	*Pemeliharaan Barang Milik Daerah Penunjang Urusan Pemerintahan Daerah*	299.425.400,00	290.574.600,00	0,00	0,00
		291.524.170,00	282.430.950,00	0,00	0,00
7.01 . 7-01.1-03.0-00.16 . 01.2.09.02	Penyediaan Jasa Pemeliharaan, Biaya Pemeliharaan, Pajak dan Perizinan Kendaraan Dinas Operasional atau Lapangan	280.000.000,00	0,00	0,00	0,00
		276.974.170,00	0,00	0,00	0,00
7.01 . 7-01.1-03.0-00.16 . 01.2.09.06	Pemeliharaan Peralatan dan Mesin Lainnya	10.000.000,00	0,00	0,00	0,00
		8.910.000,00	0,00	0,00	0,00
7.01 . 7-01.1-03.0-00.16 . 01.2.09.09	Pemeliharaan/Rehabilitasi Gedung Kantor dan Bangunan Lainnya	9.425.400,00	290.574.600,00	0,00	0,00
		5.640.000,00	282.430.950,00	0,00	0,00
7.01 . 7-01.1-03.0-00.16 . 02	***Program Penyelenggaraan Pemerintahan Dan Pelayanan Publik***	2.809.000.000,00	0,00	0,00	0,00
		2.790.193.799,00	0,00	0,00	0,00
7.01 . 7-01.1-03.0-00.16 . 02.2.04	*Pelaksanaan Urusan Pemerintahan yang Dilimpahkan kepada Camat*	2.809.000.000,00	0,00	0,00	0,00
		2.790.193.799,00	0,00	0,00	0,00
7.01 . 7-01.1-03.0-00.16 . 02.2.04.02	Pelaksanaan Urusan Pemerintahan yang terkait dengan Nonperizinan	24.000.000,00	0,00	0,00	0,00
		21.910.000,00	0,00	0,00	0,00

Printed By SimDa

KODE	URAIAN URUSAN, ORGANISASI, PROGRAM DAN KEGIATAN	ANGGARAN			
		REALISASI			
		KELOMPOK BELANJA			
		OPERASI	MODAL	TIDAK TERDUGA	TRANSFER
1	2	3	4	5	6
7.01 . 7-01.1-03.0-00.16 . 02.2.04.03	Pelaksanaan Urusan Pemerintahan yang terkait dengan Kewenangan Lain yang Dilimpahkan	2.785.000.000,00	0,00	0,00	0,00
		2.768.283.799,00	0,00	0,00	0,00
7.01 . 7-01.1-03.0-00.16 . 03	***Program Pemberdayaan Masyarakat Desa Dan Kelurahan***	302.600.000,00	0,00	0,00	0,00
		271.597.000,00	0,00	0,00	0,00
7.01 . 7-01.1-03.0-00.16 . 03.2.01	*Koordinasi Kegiatan Pemberdayaan Desa*	302.600.000,00	0,00	0,00	0,00
		271.597.000,00	0,00	0,00	0,00
7.01 . 7-01.1-03.0-00.16 . 03.2.01.01	Peningkatan Partisipasi Masyarakat dalam Forum Musyawarah Perencanaan Pembangunan di Desa	50.000.000,00	0,00	0,00	0,00
		43.850.000,00	0,00	0,00	0,00
7.01 . 7-01.1-03.0-00.16 . 03.2.01.03	Peningkatan Efektifitas Kegiatan Pemberdayaan Masyarakat di Wilayah Kecamatan	252.600.000,00	0,00	0,00	0,00
		227.747.000,00	0,00	0,00	0,00
7.01 . 7-01.1-03.0-00.16 . 06	***Program Pembinaan Dan Pengawasan Pemerintahan Desa***	320.000.000,00	0,00	0,00	0,00
		317.745.000,00	0,00	0,00	0,00
7.01 . 7-01.1-03.0-00.16 . 06.2.01	*Fasilitasi, Rekomendasi dan Koordinasi Pembinaan dan Pengawasan Pemerintahan Desa*	320.000.000,00	0,00	0,00	0,00
		317.745.000,00	0,00	0,00	0,00
7.01 . 7-01.1-03.0-00.16 . 06.2.01.03	Fasilitasi Pengelolaan Keuangan Desa dan Pendayagunaan Aset Desa	70.000.000,00	0,00	0,00	0,00
		69.040.000,00	0,00	0,00	0,00
7.01 . 7-01.1-03.0-00.16 . 06.2.01.11	Fasilitasi Penyelenggaraan Ketenteraman dan Ketertiban Umum	200.000.000,00	0,00	0,00	0,00
		199.500.000,00	0,00	0,00	0,00
7.01 . 7-01.1-03.0-00.16 . 06.2.01.12	Fasilitasi Pelaksanaan Tugas, Fungsi, dan Kewajiban Lembaga Kemasyarakatan	50.000.000,00	0,00	0,00	0,00
		49.205.000,00	0,00	0,00	0,00
7.01 . 7-01.1-03.0-00.17	**Kecamatan Sanga Sanga**	27.200.031.492,00	991.576.360,00	0,00	0,00
		26.539.025.784,00	984.960.889,00	0,00	0,00
7.01 . 7-01.1-03.0-00.17 . 01	***Program Penunjang Urusan Pemerintahan Daerah Kabupaten/Kota***	10.376.801.705,00	609.158.860,00	0,00	0,00
		9.886.673.169,00	603.684.189,00	0,00	0,00
7.01 . 7-01.1-03.0-00.17 . 01.2.01	*Perencanaan, Penganggaran, dan Evaluasi Kinerja Perangkat Daerah*	67.043.000,00	51.237.000,00	0,00	0,00
		58.895.900,00	51.135.050,00	0,00	0,00
7.01 . 7-01.1-03.0-00.17 . 01.2.01.01	Penyusunan Dokumen Perencanaan Perangkat Daerah	25.000.000,00	0,00	0,00	0,00
		23.010.000,00	0,00	0,00	0,00
7.01 . 7-01.1-03.0-00.17 . 01.2.01.03	Koordinasi dan Penyusunan Dokumen Perubahan RKA-SKPD	10.000.000,00	0,00	0,00	0,00
		8.640.000,00	0,00	0,00	0,00

Printed By SimDa

KODE	URAIAN URUSAN, ORGANISASI, PROGRAM DAN KEGIATAN	ANGGARAN / REALISASI / KELOMPOK BELANJA			
		OPERASI	MODAL	TIDAK TERDUGA	TRANSFER
1	2	3	4	5	6
7.01 . 7-01.1-03.0-00.17 . 01.2.01.05	Koordinasi dan Penyusunan Perubahan DPA- SKPD	10.000.000,00	0,00	0,00	0,00
		9.945.900,00	0,00	0,00	0,00
7.01 . 7-01.1-03.0-00.17 . 01.2.01.06	Koordinasi dan Penyusunan Laporan Capaian Kinerja dan Ikhtisar Realisasi Kinerja SKPD	22.043.000,00	51.237.000,00	0,00	0,00
		17.300.000,00	51.135.050,00	0,00	0,00
7.01 . 7-01.1-03.0-00.17 . 01.2.02	*Administrasi Keuangan Perangkat Daerah*	7.808.967.237,00	0,00	0,00	0,00
		7.432.116.390,00	0,00	0,00	0,00
7.01 . 7-01.1-03.0-00.17 . 01.2.02.01	Penyediaan Gaji dan Tunjangan ASN	7.295.087.237,00	0,00	0,00	0,00
		6.923.187.090,00	0,00	0,00	0,00
7.01 . 7-01.1-03.0-00.17 . 01.2.02.05	Koordinasi dan Penyusunan Laporan Keuangan Akhir Tahun SKPD	15.000.000,00	0,00	0,00	0,00
		14.719.300,00	0,00	0,00	0,00
7.01 . 7-01.1-03.0-00.17 . 01.2.02.07	Koordinasi dan Penyusunan Laporan Keuangan Bulanan/Triwulanan/Semesteran SKPD	498.880.000,00	0,00	0,00	0,00
		494.210.000,00	0,00	0,00	0,00
7.01 . 7-01.1-03.0-00.17 . 01.2.03	*Administrasi Barang Milik Daerah pada Perangkat Daerah*	25.000.000,00	0,00	0,00	0,00
		24.810.000,00	0,00	0,00	0,00
7.01 . 7-01.1-03.0-00.17 . 01.2.03.01	Penyusunan Perencanaan Kebutuhan Barang Milik Daerah SKPD	10.000.000,00	0,00	0,00	0,00
		9.945.000,00	0,00	0,00	0,00
7.01 . 7-01.1-03.0-00.17 . 01.2.03.06	Penatausahaan Barang Milik Daerah pada SKPD	15.000.000,00	0,00	0,00	0,00
		14.865.000,00	0,00	0,00	0,00
7.01 . 7-01.1-03.0-00.17 . 01.2.06	*Administrasi Umum Perangkat Daerah*	501.630.940,00	113.780.860,00	0,00	0,00
		490.194.632,00	113.667.000,00	0,00	0,00
7.01 . 7-01.1-03.0-00.17 . 01.2.06.01	Penyediaan Komponen Instalasi Listrik/Penerangan Bangunan Kantor	4.500.000,00	0,00	0,00	0,00
		4.475.000,00	0,00	0,00	0,00
7.01 . 7-01.1-03.0-00.17 . 01.2.06.02	Penyediaan Peralatan dan Perlengkapan Kantor	111.992.100,00	103.738.860,00	0,00	0,00
		111.240.000,00	103.625.000,00	0,00	0,00
7.01 . 7-01.1-03.0-00.17 . 01.2.06.04	Penyediaan Bahan Logistik Kantor	77.526.000,00	0,00	0,00	0,00
		71.190.500,00	0,00	0,00	0,00
7.01 . 7-01.1-03.0-00.17 . 01.2.06.05	Penyediaan Barang Cetakan dan Penggandaan	12.853.200,00	0,00	0,00	0,00
		11.560.700,00	0,00	0,00	0,00
7.01 . 7-01.1-03.0-00.17 . 01.2.06.08	Fasilitasi Kunjungan Tamu	8.148.640,00	0,00	0,00	0,00
		8.148.640,00	0,00	0,00	0,00

Printed By SimDa

KODE	URAIAN URUSAN, ORGANISASI, PROGRAM DAN KEGIATAN	ANGGARAN			
		REALISASI			
		KELOMPOK BELANJA			
		OPERASI	MODAL	TIDAK TERDUGA	TRANSFER
1	2	3	4	5	6
7.01 . 7-01.1-03.0-00.17 . 01.2.06.09	Penyelenggaraan Rapat Koordinasi dan Konsultasi SKPD	266.653.000,00	0,00	0,00	0,00
		265.744.792,00	0,00	0,00	0,00
7.01 . 7-01.1-03.0-00.17 . 01.2.06.10	Penatausahaan Arsip Dinamis pada SKPD	19.958.000,00	10.042.000,00	0,00	0,00
		17.835.000,00	10.042.000,00	0,00	0,00
7.01 . 7-01.1-03.0-00.17 . 01.2.07	*Pengadaan Barang Milik Daerah Penunjang Urusan Pemerintah Daerah*	62.535.000,00	301.641.000,00	0,00	0,00
		62.281.000,00	296.590.139,00	0,00	0,00
7.01 . 7-01.1-03.0-00.17 . 01.2.07.05	Pengadaan Mebel	1.690.000,00	51.090.000,00	0,00	0,00
		1.690.000,00	50.815.911,00	0,00	0,00
7.01 . 7-01.1-03.0-00.17 . 01.2.07.06	Pengadaan Peralatan dan Mesin Lainnya	60.845.000,00	250.551.000,00	0,00	0,00
		60.591.000,00	245.774.228,00	0,00	0,00
7.01 . 7-01.1-03.0-00.17 . 01.2.08	*Penyediaan Jasa Penunjang Urusan Pemerintahan Daerah*	1.074.863.528,00	0,00	0,00	0,00
		1.019.483.497,00	0,00	0,00	0,00
7.01 . 7-01.1-03.0-00.17 . 01.2.08.01	Penyediaan Jasa Surat Menyurat	4.897.000,00	0,00	0,00	0,00
		4.800.000,00	0,00	0,00	0,00
7.01 . 7-01.1-03.0-00.17 . 01.2.08.02	Penyediaan Jasa Komunikasi, Sumber Daya Air dan Listrik	270.724.500,00	0,00	0,00	0,00
		230.387.505,00	0,00	0,00	0,00
7.01 . 7-01.1-03.0-00.17 . 01.2.08.04	Penyediaan Jasa Pelayanan Umum Kantor	799.242.028,00	0,00	0,00	0,00
		784.295.992,00	0,00	0,00	0,00
7.01 . 7-01.1-03.0-00.17 . 01.2.09	*Pemeliharaan Barang Milik Daerah Penunjang Urusan Pemerintahan Daerah*	836.762.000,00	142.500.000,00	0,00	0,00
		798.891.750,00	142.292.000,00	0,00	0,00
7.01 . 7-01.1-03.0-00.17 . 01.2.09.02	Penyediaan Jasa Pemeliharaan, Biaya Pemeliharaan, Pajak dan Perizinan Kendaraan Dinas Operasional atau Lapangan	269.282.000,00	0,00	0,00	0,00
		244.526.500,00	0,00	0,00	0,00
7.01 . 7-01.1-03.0-00.17 . 01.2.09.06	Pemeliharaan Peralatan dan Mesin Lainnya	19.980.000,00	0,00	0,00	0,00
		13.930.000,00	0,00	0,00	0,00
7.01 . 7-01.1-03.0-00.17 . 01.2.09.10	Pemeliharaan/Rehabilitasi Sarana dan Prasarana Gedung Kantor atau Bangunan Lainnya	547.500.000,00	142.500.000,00	0,00	0,00
		540.435.250,00	142.292.000,00	0,00	0,00
7.01 . 7-01.1-03.0-00.17 . 02	***Program Penyelenggaraan Pemerintahan Dan Pelayanan Publik***	9.591.254.320,00	237.840.000,00	0,00	0,00
		9.558.479.880,00	237.417.700,00	0,00	0,00
7.01 . 7-01.1-03.0-00.17 . 02.2.02	*Penyelenggaraan Urusan Pemerintahan yang tidak Dilaksanakan oleh Unit Kerja Perangkat Daerah yang Ada di Kecamatan*	5.000.000,00	0,00	0,00	0,00
		5.000.000,00	0,00	0,00	0,00

Printed By SimDa

KODE	URAIAN URUSAN, ORGANISASI, PROGRAM DAN KEGIATAN	ANGGARAN			
		REALISASI			
		KELOMPOK BELANJA			
		OPERASI	MODAL	TIDAK TERDUGA	TRANSFER
1	2	3	4	5	6
7.01 . 7-01.1-03.0-00.17 . 02.2.02.02	Fasilitasi Percepatan Pencapaian Standar Pelayanan Minimal di Wilayah Kecamatan	5.000.000,00	0,00	0,00	0,00
		5.000.000,00	0,00	0,00	0,00
7.01 . 7-01.1-03.0-00.17 . 02.2.04	*Pelaksanaan Urusan Pemerintahan yang Dilimpahkan kepada Camat*	9.586.254.320,00	237.840.000,00	0,00	0,00
		9.553.479.880,00	237.417.700,00	0,00	0,00
7.01 . 7-01.1-03.0-00.17 . 02.2.04.02	Pelaksanaan Urusan Pemerintahan yang terkait dengan Nonperizinan	10.000.000,00	0,00	0,00	0,00
		10.000.000,00	0,00	0,00	0,00
7.01 . 7-01.1-03.0-00.17 . 02.2.04.03	Pelaksanaan Urusan Pemerintahan yang terkait dengan Kewenangan Lain yang Dilimpahkan	9.576.254.320,00	237.840.000,00	0,00	0,00
		9.543.479.880,00	237.417.700,00	0,00	0,00
7.01 . 7-01.1-03.0-00.17 . 03	***Program Pemberdayaan Masyarakat Desa Dan Kelurahan***	7.231.975.467,00	144.577.500,00	0,00	0,00
		7.093.872.735,00	143.859.000,00	0,00	0,00
7.01 . 7-01.1-03.0-00.17 . 03.2.01	*Koordinasi Kegiatan Pemberdayaan Desa*	647.855.767,00	0,00	0,00	0,00
		641.658.050,00	0,00	0,00	0,00
7.01 . 7-01.1-03.0-00.17 . 03.2.01.03	Peningkatan Efektifitas Kegiatan Pemberdayaan Masyarakat di Wilayah Kecamatan	647.855.767,00	0,00	0,00	0,00
		641.658.050,00	0,00	0,00	0,00
7.01 . 7-01.1-03.0-00.17 . 03.2.02	*Kegiatan Pemberdayaan Kelurahan*	3.653.859.700,00	144.577.500,00	0,00	0,00
		3.561.967.265,00	143.859.000,00	0,00	0,00
7.01 . 7-01.1-03.0-00.17 . 03.2.02.01	Peningkatan Partisipasi Masyarakat dalam Forum Musyawarah Perencanaan Pembangunan di Kelurahan	69.994.000,00	0,00	0,00	0,00
		69.094.000,00	0,00	0,00	0,00
7.01 . 7-01.1-03.0-00.17 . 03.2.02.02	Pembangunan Sarana dan Prasarana Kelurahan	225.670.000,00	144.330.000,00	0,00	0,00
		225.364.000,00	143.859.000,00	0,00	0,00
7.01 . 7-01.1-03.0-00.17 . 03.2.02.03	Pemberdayaan Masyarakat di Kelurahan	3.358.195.700,00	247.500,00	0,00	0,00
		3.267.509.265,00	0,00	0,00	0,00
7.01 . 7-01.1-03.0-00.17 . 03.2.03	*Pemberdayaan Lembaga Kemasyarakatan Tingkat Kecamatan*	2.930.260.000,00	0,00	0,00	0,00
		2.890.247.420,00	0,00	0,00	0,00
7.01 . 7-01.1-03.0-00.17 . 03.2.03.01	Penyelenggaraan Lembaga Kemasyarakatan	2.930.260.000,00	0,00	0,00	0,00
		2.890.247.420,00	0,00	0,00	0,00
7.01 . 7-01.1-03.0-00.18	**Kecamatan Anggana**	26.277.968.765,00	503.734.000,00	0,00	0,00
		25.483.650.143,00	491.870.300,00	0,00	0,00
7.01 . 7-01.1-03.0-00.18 . 01	***Program Penunjang Urusan Pemerintahan Daerah Kabupaten/Kota***	5.767.420.372,00	146.109.000,00	0,00	0,00
		5.170.661.324,00	140.452.300,00	0,00	0,00

Printed By SimDa

KODE	URAIAN URUSAN, ORGANISASI, PROGRAM DAN KEGIATAN	ANGGARAN / REALISASI / KELOMPOK BELANJA			
		OPERASI	MODAL	TIDAK TERDUGA	TRANSFER
1	2	3	4	5	6
7.01 . 7-01.1-03.0-00.18 . 01.2.01	*Perencanaan, Penganggaran, dan Evaluasi Kinerja Perangkat Daerah*	80.000.000,00	0,00	0,00	0,00
		76.866.991,00	0,00	0,00	0,00
7.01 . 7-01.1-03.0-00.18 . 01.2.01.01	Penyusunan Dokumen Perencanaan Perangkat Daerah	10.000.000,00	0,00	0,00	0,00
		9.298.500,00	0,00	0,00	0,00
7.01 . 7-01.1-03.0-00.18 . 01.2.01.02	Koordinasi dan Penyusunan Dokumen RKA-SKPD	10.000.000,00	0,00	0,00	0,00
		8.633.250,00	0,00	0,00	0,00
7.01 . 7-01.1-03.0-00.18 . 01.2.01.04	Koordinasi dan Penyusunan DPA-SKPD	10.000.000,00	0,00	0,00	0,00
		9.902.000,00	0,00	0,00	0,00
7.01 . 7-01.1-03.0-00.18 . 01.2.01.06	Koordinasi dan Penyusunan Laporan Capaian Kinerja dan Ikhtisar Realisasi Kinerja SKPD	50.000.000,00	0,00	0,00	0,00
		49.033.241,00	0,00	0,00	0,00
7.01 . 7-01.1-03.0-00.18 . 01.2.02	*Administrasi Keuangan Perangkat Daerah*	4.337.888.469,00	0,00	0,00	0,00
		3.819.544.173,00	0,00	0,00	0,00
7.01 . 7-01.1-03.0-00.18 . 01.2.02.01	Penyediaan Gaji dan Tunjangan ASN	4.251.568.469,00	0,00	0,00	0,00
		3.734.297.173,00	0,00	0,00	0,00
7.01 . 7-01.1-03.0-00.18 . 01.2.02.05	Koordinasi dan Penyusunan Laporan Keuangan Akhir Tahun SKPD	10.000.000,00	0,00	0,00	0,00
		8.927.000,00	0,00	0,00	0,00
7.01 . 7-01.1-03.0-00.18 . 01.2.02.07	Koordinasi dan Penyusunan Laporan Keuangan Bulanan/Triwulanan/Semesteran SKPD	76.320.000,00	0,00	0,00	0,00
		76.320.000,00	0,00	0,00	0,00
7.01 . 7-01.1-03.0-00.18 . 01.2.03	*Administrasi Barang Milik Daerah pada Perangkat Daerah*	38.600.000,00	0,00	0,00	0,00
		38.280.000,00	0,00	0,00	0,00
7.01 . 7-01.1-03.0-00.18 . 01.2.03.01	Penyusunan Perencanaan Kebutuhan Barang Milik Daerah SKPD	5.000.000,00	0,00	0,00	0,00
		4.680.000,00	0,00	0,00	0,00
7.01 . 7-01.1-03.0-00.18 . 01.2.03.06	Penatausahaan Barang Milik Daerah pada SKPD	33.600.000,00	0,00	0,00	0,00
		33.600.000,00	0,00	0,00	0,00
7.01 . 7-01.1-03.0-00.18 . 01.2.06	*Administrasi Umum Perangkat Daerah*	315.971.923,00	13.577.000,00	0,00	0,00
		308.666.394,00	13.148.300,00	0,00	0,00
7.01 . 7-01.1-03.0-00.18 . 01.2.06.02	Penyediaan Peralatan dan Perlengkapan Kantor	23.613.986,00	0,00	0,00	0,00
		22.068.000,00	0,00	0,00	0,00
7.01 . 7-01.1-03.0-00.18 . 01.2.06.04	Penyediaan Bahan Logistik Kantor	55.098.000,00	0,00	0,00	0,00
		54.538.000,00	0,00	0,00	0,00

Printed By SimDa

KODE	URAIAN URUSAN, ORGANISASI, PROGRAM DAN KEGIATAN	ANGGARAN / REALISASI / KELOMPOK BELANJA			
		OPERASI	MODAL	TIDAK TERDUGA	TRANSFER
1	2	3	4	5	6
7.01 . 7-01.1-03.0-00.18 . 01.2.06.05	Penyediaan Barang Cetakan dan Penggandaan	5.000.000,00	0,00	0,00	0,00
		1.031.400,00	0,00	0,00	0,00
7.01 . 7-01.1-03.0-00.18 . 01.2.06.09	Penyelenggaraan Rapat Koordinasi dan Konsultasi SKPD	229.826.937,00	0,00	0,00	0,00
		229.338.994,00	0,00	0,00	0,00
7.01 . 7-01.1-03.0-00.18 . 01.2.06.10	Penatausahaan Arsip Dinamis pada SKPD	2.433.000,00	13.577.000,00	0,00	0,00
		1.690.000,00	13.148.300,00	0,00	0,00
7.01 . 7-01.1-03.0-00.18 . 01.2.07	*Pengadaan Barang Milik Daerah Penunjang Urusan Pemerintah Daerah*	210.818.000,00	132.532.000,00	0,00	0,00
		203.618.185,00	127.304.000,00	0,00	0,00
7.01 . 7-01.1-03.0-00.18 . 01.2.07.01	Pengadaan Kendaraan Perorangan Dinas atau Kendaraan Dinas Jabatan	206.440.000,00	0,00	0,00	0,00
		200.808.185,00	0,00	0,00	0,00
7.01 . 7-01.1-03.0-00.18 . 01.2.07.06	Pengadaan Peralatan dan Mesin Lainnya	4.378.000,00	132.532.000,00	0,00	0,00
		2.810.000,00	127.304.000,00	0,00	0,00
7.01 . 7-01.1-03.0-00.18 . 01.2.08	*Penyediaan Jasa Penunjang Urusan Pemerintahan Daerah*	427.289.980,00	0,00	0,00	0,00
		377.673.312,00	0,00	0,00	0,00
7.01 . 7-01.1-03.0-00.18 . 01.2.08.02	Penyediaan Jasa Komunikasi, Sumber Daya Air dan Listrik	235.746.966,00	0,00	0,00	0,00
		188.898.782,00	0,00	0,00	0,00
7.01 . 7-01.1-03.0-00.18 . 01.2.08.04	Penyediaan Jasa Pelayanan Umum Kantor	191.543.014,00	0,00	0,00	0,00
		188.774.530,00	0,00	0,00	0,00
7.01 . 7-01.1-03.0-00.18 . 01.2.09	*Pemeliharaan Barang Milik Daerah Penunjang Urusan Pemerintahan Daerah*	356.852.000,00	0,00	0,00	0,00
		346.012.269,00	0,00	0,00	0,00
7.01 . 7-01.1-03.0-00.18 . 01.2.09.02	Penyediaan Jasa Pemeliharaan, Biaya Pemeliharaan, Pajak dan Perizinan Kendaraan Dinas Operasional atau Lapangan	31.210.000,00	0,00	0,00	0,00
		26.733.269,00	0,00	0,00	0,00
7.01 . 7-01.1-03.0-00.18 . 01.2.09.09	Pemeliharaan/Rehabilitasi Gedung Kantor dan Bangunan Lainnya	325.642.000,00	0,00	0,00	0,00
		319.279.000,00	0,00	0,00	0,00
7.01 . 7-01.1-03.0-00.18 . 02	***Program Penyelenggaraan Pemerintahan Dan Pelayanan Publik***	20.058.323.000,00	357.625.000,00	0,00	0,00
		19.940.151.169,00	351.418.000,00	0,00	0,00
7.01 . 7-01.1-03.0-00.18 . 02.2.04	*Pelaksanaan Urusan Pemerintahan yang Dilimpahkan kepada Camat*	20.058.323.000,00	357.625.000,00	0,00	0,00
		19.940.151.169,00	351.418.000,00	0,00	0,00
7.01 . 7-01.1-03.0-00.18 . 02.2.04.03	Pelaksanaan Urusan Pemerintahan yang terkait dengan Kewenangan Lain yang Dilimpahkan	20.058.323.000,00	357.625.000,00	0,00	0,00
		19.940.151.169,00	351.418.000,00	0,00	0,00

Printed By SimDa

KODE	URAIAN URUSAN, ORGANISASI, PROGRAM DAN KEGIATAN	ANGGARAN / REALISASI / KELOMPOK BELANJA			
		OPERASI	MODAL	TIDAK TERDUGA	TRANSFER
1	2	3	4	5	6
7.01 . 7-01.1-03.0-00.18 . 03	***Program Pemberdayaan Masyarakat Desa Dan Kelurahan***	226.860.000,00	0,00	0,00	0,00
		215.009.150,00	0,00	0,00	0,00
7.01 . 7-01.1-03.0-00.18 . 03.2.01	*Koordinasi Kegiatan Pemberdayaan Desa*	226.860.000,00	0,00	0,00	0,00
		215.009.150,00	0,00	0,00	0,00
7.01 . 7-01.1-03.0-00.18 . 03.2.01.01	Peningkatan Partisipasi Masyarakat dalam Forum Musyawarah Perencanaan Pembangunan di Desa	21.010.000,00	0,00	0,00	0,00
		21.009.650,00	0,00	0,00	0,00
7.01 . 7-01.1-03.0-00.18 . 03.2.01.03	Peningkatan Efektifitas Kegiatan Pemberdayaan Masyarakat di Wilayah Kecamatan	205.850.000,00	0,00	0,00	0,00
		193.999.500,00	0,00	0,00	0,00
7.01 . 7-01.1-03.0-00.18 . 06	***Program Pembinaan Dan Pengawasan Pemerintahan Desa***	225.365.393,00	0,00	0,00	0,00
		157.828.500,00	0,00	0,00	0,00
7.01 . 7-01.1-03.0-00.18 . 06.2.01	*Fasilitasi, Rekomendasi dan Koordinasi Pembinaan dan Pengawasan Pemerintahan Desa*	225.365.393,00	0,00	0,00	0,00
		157.828.500,00	0,00	0,00	0,00
7.01 . 7-01.1-03.0-00.18 . 06.2.01.03	Fasilitasi Pengelolaan Keuangan Desa dan Pendayagunaan Aset Desa	74.155.393,00	0,00	0,00	0,00
		68.118.500,00	0,00	0,00	0,00
7.01 . 7-01.1-03.0-00.18 . 06.2.01.11	Fasilitasi Penyelenggaraan Ketenteraman dan Ketertiban Umum	151.210.000,00	0,00	0,00	0,00
		89.710.000,00	0,00	0,00	0,00
8	**UNSUR PEMERINTAHAN UMUM**	21.654.606.662,00	375.769.000,00	0,00	0,00
		18.338.269.371,00	136.508.000,00	0,00	0,00
8.01	**Kesatuan Bangsa dan Politik**	21.654.606.662,00	375.769.000,00	0,00	0,00
		18.338.269.371,00	136.508.000,00	0,00	0,00
8.01 . 1-05.8-01.0-00.03	**Badan Kesatuan Bangsa dan Politik**	21.654.606.662,00	375.769.000,00	0,00	0,00
		18.338.269.371,00	136.508.000,00	0,00	0,00
8.01 . 1-05.8-01.0-00.03 . 01	***Program Penunjang Urusan Pemerintahan Daerah Kabupaten/Kota***	11.036.404.362,00	375.769.000,00	0,00	0,00
		9.395.394.457,00	136.508.000,00	0,00	0,00
8.01 . 1-05.8-01.0-00.03 . 01.2.01	*Perencanaan, Penganggaran, dan Evaluasi Kinerja Perangkat Daerah*	73.768.000,00	0,00	0,00	0,00
		67.018.776,00	0,00	0,00	0,00
8.01 . 1-05.8-01.0-00.03 . 01.2.01.01	Penyusunan Dokumen Perencanaan Perangkat Daerah	22.400.000,00	0,00	0,00	0,00
		19.049.000,00	0,00	0,00	0,00

Printed By SimDa

KODE	URAIAN URUSAN, ORGANISASI, PROGRAM DAN KEGIATAN	ANGGARAN			
		REALISASI			
		KELOMPOK BELANJA			
		OPERASI	MODAL	TIDAK TERDUGA	TRANSFER
1	2	3	4	5	6
8.01 . 1-05.8-01.0-00.03 . 01.2.01.06	Koordinasi dan Penyusunan Laporan Capaian Kinerja dan Ikhtisar Realisasi Kinerja SKPD	51.368.000,00	0,00	0,00	0,00
		47.969.776,00	0,00	0,00	0,00
8.01 . 1-05.8-01.0-00.03 . 01.2.02	*Administrasi Keuangan Perangkat Daerah*	8.596.478.485,00	0,00	0,00	0,00
		7.052.324.377,00	0,00	0,00	0,00
8.01 . 1-05.8-01.0-00.03 . 01.2.02.01	Penyediaan Gaji dan Tunjangan ASN	8.477.738.485,00	0,00	0,00	0,00
		6.934.259.377,00	0,00	0,00	0,00
8.01 . 1-05.8-01.0-00.03 . 01.2.02.05	Koordinasi dan Penyusunan Laporan Keuangan Akhir Tahun SKPD	14.050.000,00	0,00	0,00	0,00
		14.045.000,00	0,00	0,00	0,00
8.01 . 1-05.8-01.0-00.03 . 01.2.02.07	Koordinasi dan Penyusunan Laporan Keuangan Bulanan/Triwulanan/Semesteran SKPD	104.690.000,00	0,00	0,00	0,00
		104.020.000,00	0,00	0,00	0,00
8.01 . 1-05.8-01.0-00.03 . 01.2.03	*Administrasi Barang Milik Daerah pada Perangkat Daerah*	40.800.000,00	0,00	0,00	0,00
		40.800.000,00	0,00	0,00	0,00
8.01 . 1-05.8-01.0-00.03 . 01.2.03.05	Rekonsiliasi dan Penyusunan Laporan Barang Milik Daerah pada SKPD	40.800.000,00	0,00	0,00	0,00
		40.800.000,00	0,00	0,00	0,00
8.01 . 1-05.8-01.0-00.03 . 01.2.05	*Administrasi Kepegawaian Perangkat Daerah*	20.000.000,00	0,00	0,00	0,00
		9.300.000,00	0,00	0,00	0,00
8.01 . 1-05.8-01.0-00.03 . 01.2.05.10	Sosialisasi Peraturan Perundang-Undangan	20.000.000,00	0,00	0,00	0,00
		9.300.000,00	0,00	0,00	0,00
8.01 . 1-05.8-01.0-00.03 . 01.2.06	*Administrasi Umum Perangkat Daerah*	808.099.300,00	0,00	0,00	0,00
		797.857.241,00	0,00	0,00	0,00
8.01 . 1-05.8-01.0-00.03 . 01.2.06.01	Penyediaan Komponen Instalasi Listrik/Penerangan Bangunan Kantor	3.750.000,00	0,00	0,00	0,00
		3.750.000,00	0,00	0,00	0,00
8.01 . 1-05.8-01.0-00.03 . 01.2.06.02	Penyediaan Peralatan dan Perlengkapan Kantor	147.288.800,00	0,00	0,00	0,00
		144.487.150,00	0,00	0,00	0,00
8.01 . 1-05.8-01.0-00.03 . 01.2.06.04	Penyediaan Bahan Logistik Kantor	19.564.000,00	0,00	0,00	0,00
		18.894.000,00	0,00	0,00	0,00
8.01 . 1-05.8-01.0-00.03 . 01.2.06.05	Penyediaan Barang Cetakan dan Penggandaan	257.307.500,00	0,00	0,00	0,00
		255.280.000,00	0,00	0,00	0,00
8.01 . 1-05.8-01.0-00.03 . 01.2.06.09	Penyelenggaraan Rapat Koordinasi dan Konsultasi SKPD	350.189.000,00	0,00	0,00	0,00
		348.646.091,00	0,00	0,00	0,00

Printed By SimDa

KODE	URAIAN URUSAN, ORGANISASI, PROGRAM DAN KEGIATAN	ANGGARAN / REALISASI / KELOMPOK BELANJA			
		OPERASI	MODAL	TIDAK TERDUGA	TRANSFER
1	2	3	4	5	6
8.01 . 1-05.8-01.0-00.03 . 01.2.06.10	Penatausahaan Arsip Dinamis pada SKPD	30.000.000,00	0,00	0,00	0,00
		26.800.000,00	0,00	0,00	0,00
8.01 . 1-05.8-01.0-00.03 . 01.2.07	*Pengadaan Barang Milik Daerah Penunjang Urusan Pemerintah Daerah*	17.403.000,00	375.769.000,00	0,00	0,00
		16.236.000,00	136.508.000,00	0,00	0,00
8.01 . 1-05.8-01.0-00.03 . 01.2.07.10	Pengadaan Sarana dan Prasarana Gedung Kantor atau Bangunan Lainnya	17.403.000,00	375.769.000,00	0,00	0,00
		16.236.000,00	136.508.000,00	0,00	0,00
8.01 . 1-05.8-01.0-00.03 . 01.2.08	*Penyediaan Jasa Penunjang Urusan Pemerintahan Daerah*	507.382.777,00	0,00	0,00	0,00
		480.095.759,00	0,00	0,00	0,00
8.01 . 1-05.8-01.0-00.03 . 01.2.08.02	Penyediaan Jasa Komunikasi, Sumber Daya Air dan Listrik	126.599.369,00	0,00	0,00	0,00
		103.463.927,00	0,00	0,00	0,00
8.01 . 1-05.8-01.0-00.03 . 01.2.08.04	Penyediaan Jasa Pelayanan Umum Kantor	380.783.408,00	0,00	0,00	0,00
		376.631.832,00	0,00	0,00	0,00
8.01 . 1-05.8-01.0-00.03 . 01.2.09	*Pemeliharaan Barang Milik Daerah Penunjang Urusan Pemerintahan Daerah*	972.472.800,00	0,00	0,00	0,00
		931.762.304,00	0,00	0,00	0,00
8.01 . 1-05.8-01.0-00.03 . 01.2.09.01	Penyediaan Jasa Pemeliharaan, Biaya Pemeliharaan, dan Pajak Kendaraan Perorangan Dinas atau Kendaraan Dinas Jabatan	99.660.000,00	0,00	0,00	0,00
		98.120.000,00	0,00	0,00	0,00
8.01 . 1-05.8-01.0-00.03 . 01.2.09.02	Penyediaan Jasa Pemeliharaan, Biaya Pemeliharaan, Pajak dan Perizinan Kendaraan Dinas Operasional atau Lapangan	450.152.800,00	0,00	0,00	0,00
		425.321.600,00	0,00	0,00	0,00
8.01 . 1-05.8-01.0-00.03 . 01.2.09.06	Pemeliharaan Peralatan dan Mesin Lainnya	23.050.000,00	0,00	0,00	0,00
		13.093.000,00	0,00	0,00	0,00
8.01 . 1-05.8-01.0-00.03 . 01.2.09.09	Pemeliharaan/Rehabilitasi Gedung Kantor dan Bangunan Lainnya	399.610.000,00	0,00	0,00	0,00
		395.227.704,00	0,00	0,00	0,00
8.01 . 1-05.8-01.0-00.03 . 02	***Program Penguatan Ideologi Pancasila Dan Karakter Kebangsaan***	1.650.000.000,00	0,00	0,00	0,00
		1.452.536.605,00	0,00	0,00	0,00
8.01 . 1-05.8-01.0-00.03 . 02.2.01	*Perumusan Kebijakan Teknis dan Pemantapan Pelaksanaan Bidang Ideologi Pancasila dan Karakter Kebangsaan*	1.650.000.000,00	0,00	0,00	0,00
		1.452.536.605,00	0,00	0,00	0,00
8.01 . 1-05.8-01.0-00.03 . 02.2.01.03	Pelaksanaan Kebijakan di Bidang Ideologi Wawasan Kebangsaan, Bela Negara, Karakter Bangsa, Pembauran Kebangsaan, Bineka Tunggal Ika dan Sejarah Kebangsaan	1.350.000.000,00	0,00	0,00	0,00
		1.215.460.570,00	0,00	0,00	0,00

Printed By SimDa

KODE	URAIAN URUSAN, ORGANISASI, PROGRAM DAN KEGIATAN	ANGGARAN / REALISASI / KELOMPOK BELANJA			
		OPERASI	MODAL	TIDAK TERDUGA	TRANSFER
1	2	3	4	5	6
8.01 . 1-05.8-01.0-00.03 . 02.2.01.04	Pelaksanaan Koordinasi di Bidang Ideologi Wawasan Kebangsaan, Bela Negara, Karakter	300.000.000,00	0,00	0,00	0,00
		237.076.035,00	0,00	0,00	0,00
8.01 . 1-05.8-01.0-00.03 . 03	***Program Peningkatan Peran Partai Politik Dan Lembaga Pendidikan Melalui Pendidikan Politik Dan Pengembangan Etika Serta Budaya Politik***	3.487.095.800,00	0,00	0,00	0,00
		3.185.803.349,00	0,00	0,00	0,00
8.01 . 1-05.8-01.0-00.03 . 03.2.01	*Perumusan Kebijakan Teknis dan Pemantapan Pelaksanaan Bidang Pendidikan Politik, Etika Budaya Politik, Peningkatan Demokrasi, Fasilitasi Kelembagaan Pemerintahan, Perwakilan dan Partai Politik, Pemilihan Umum/Pemilihan Umum Kepala Daerah, serta Pemantauan Situasi Politik*	3.487.095.800,00	0,00	0,00	0,00
		3.185.803.349,00	0,00	0,00	0,00
8.01 . 1-05.8-01.0-00.03 . 03.2.01.03	Pelaksanaan Kebijakan Di Bidang Pendidikan Politik, Etika Budaya Politik, Peningkatan Demokrasi, Fasilitasi Kelembagaan Pemerintahan, Perwakilan dan Partai Politik, Pemilihan Umum/Pemilihan Umum Kepala Daerah, Serta Pemantauan Situasi Politik Di Daerah	1.972.287.200,00	0,00	0,00	0,00
		1.715.108.749,00	0,00	0,00	0,00
8.01 . 1-05.8-01.0-00.03 . 03.2.01.04	Pelaksanaan Koordinasi Di Bidang Pendidikan Politik, Etika Budaya Politik, Peningkatan Demokrasi, Fasilitasi Kelembagaan Pemerintahan, Perwakilan dan Partai Politik, Pemilihan Umum/Pemilihan Umum Kepala Daerah, Serta Pemantauan Situasi Politik di Daerah	1.414.808.600,00	0,00	0,00	0,00
		1.391.684.600,00	0,00	0,00	0,00
8.01 . 1-05.8-01.0-00.03 . 03.2.01.05	Pelaksanaan Monitoring, Evaluasi dan Pelaporan di Bidang Pendidikan Politik, Etika Budaya Politik, Peningkatan Demokrasi, Fasilitasi Kelembagaan	100.000.000,00	0,00	0,00	0,00
		79.010.000,00	0,00	0,00	0,00
8.01 . 1-05.8-01.0-00.03 . 04	***Program Pemberdayaan Dan Pengawasan Organisasi Kemasyarakatan***	200.000.000,00	0,00	0,00	0,00
		193.817.000,00	0,00	0,00	0,00
8.01 . 1-05.8-01.0-00.03 . 04.2.01	*Perumusan Kebijakan Teknis dan Pemantapan Pelaksanaan Bidang Pemberdayaan dan Pengawasan Organisasi Kemasyarakatan*	200.000.000,00	0,00	0,00	0,00
		193.817.000,00	0,00	0,00	0,00
8.01 . 1-05.8-01.0-00.03 . 04.2.01.03	Pelaksanaan Kebijakan dibidang Pendaftaran Ormas, Pemberdayaan Ormas, Evaluasi dan Mediasi Sengketa Ormas, Pengawasan Ormas dan Ormas Asing di Daerah	200.000.000,00	0,00	0,00	0,00
		193.817.000,00	0,00	0,00	0,00
8.01 . 1-05.8-01.0-00.03 . 05	***Program Pembinaan Dan Pengembangan Ketahanan Ekonomi, Sosial, Dan Budaya***	2.458.230.000,00	0,00	0,00	0,00
		2.341.323.056,00	0,00	0,00	0,00
8.01 . 1-05.8-01.0-00.03 . 05.2.01	*Perumusan Kebijakan Teknis dan Pemantapan Pelaksanaan Bidang Ketahanan Ekonomi, Sosial dan Budaya*	2.458.230.000,00	0,00	0,00	0,00
		2.341.323.056,00	0,00	0,00	0,00
8.01 . 1-05.8-01.0-00.03 . 05.2.01.03	Pelaksanaan Kebijakan di Bidang Ketahanan Ekonomi, Sosial, Budaya dan Fasilitasi Pencegahan Penyalagunaan Narkotika, Fasilitasi Kerukunan Umat Beragama dan Penghayat Kepercayaan di Daerah	2.155.000.000,00	0,00	0,00	0,00
		2.116.644.821,00	0,00	0,00	0,00
8.01 . 1-05.8-01.0-00.03 . 05.2.01.05	Pelaksanaan Monitoring, Evaluasi dan Pelaporan di Bidang Ketahanan Ekonomi, Sosial, Budaya dan Fasilitasi Pencegahan Penyalagunaan Narkotika, Fasilitasi Kerukunan Umat Beragama dan Penghayat Kepercayaan di Daerah	303.230.000,00	0,00	0,00	0,00
		224.678.235,00	0,00	0,00	0,00

Printed By SimDa

KODE	URAIAN URUSAN, ORGANISASI, PROGRAM DAN KEGIATAN	ANGGARAN / REALISASI / KELOMPOK BELANJA			
		OPERASI	MODAL	TIDAK TERDUGA	TRANSFER
1	2	3	4	5	6
8.01 . 1-05.8-01.0-00.03 . 06	***Program Peningkatan Kewaspadaan Nasional Dan Peningkatan Kualitas Dan Fasilitasi Penanganan Konflik Sosial***	2.822.876.500,00	0,00	0,00	0,00
		1.769.394.904,00	0,00	0,00	0,00
8.01 . 1-05.8-01.0-00.03 . 06.2.01	*Perumusan Kebijakan Teknis dan Pelaksanaan Pemantapan Kewaspadaan Nasional dan Penanganan Konflik Sosial*	2.822.876.500,00	0,00	0,00	0,00
		1.769.394.904,00	0,00	0,00	0,00
8.01 . 1-05.8-01.0-00.03 . 06.2.01.04	Pelaksanaan Koordinasi di Bidang Kewaspadaan Dini, Kerjasama Intelijen, Pemantauan Orang Asing, Tenaga Kerja Asing dan Lembaga Asing, Kewaspadaan Perbatasan Antar Negara, Fasilitasi Kelembagaan Bidang Kewaspadaan, serta Penanganan Konflik di Daerah	1.376.480.000,00	0,00	0,00	0,00
		1.196.707.711,00	0,00	0,00	0,00
8.01 . 1-05.8-01.0-00.03 . 06.2.01.06	Pelaksanaan Forum Koordinasi Pimpinan Daerah Kabupaten/Kota	1.446.396.500,00	0,00	0,00	0,00
		572.687.193,00	0,00	0,00	0,00
JUMLAH		4.359.530.414.599,00	1.533.375.706.328,00	41.196.260.000,00	624.103.457.130,00
		3.672.269.131.103,80	1.171.734.721.349,93	10.717.074.540,00	621.239.622.804,00

Printed By SimDa